

Načini provjere

Osnovne provjere

OSJETI!




POGLEDAJ!



TITRAJ!



PROVJERI!



Načini provjere

OSJETI

jedinstvena svojstva papira





- ▣ čvrstoću i šušlavost

Načini provjere

OSJETI

reljefni tisak

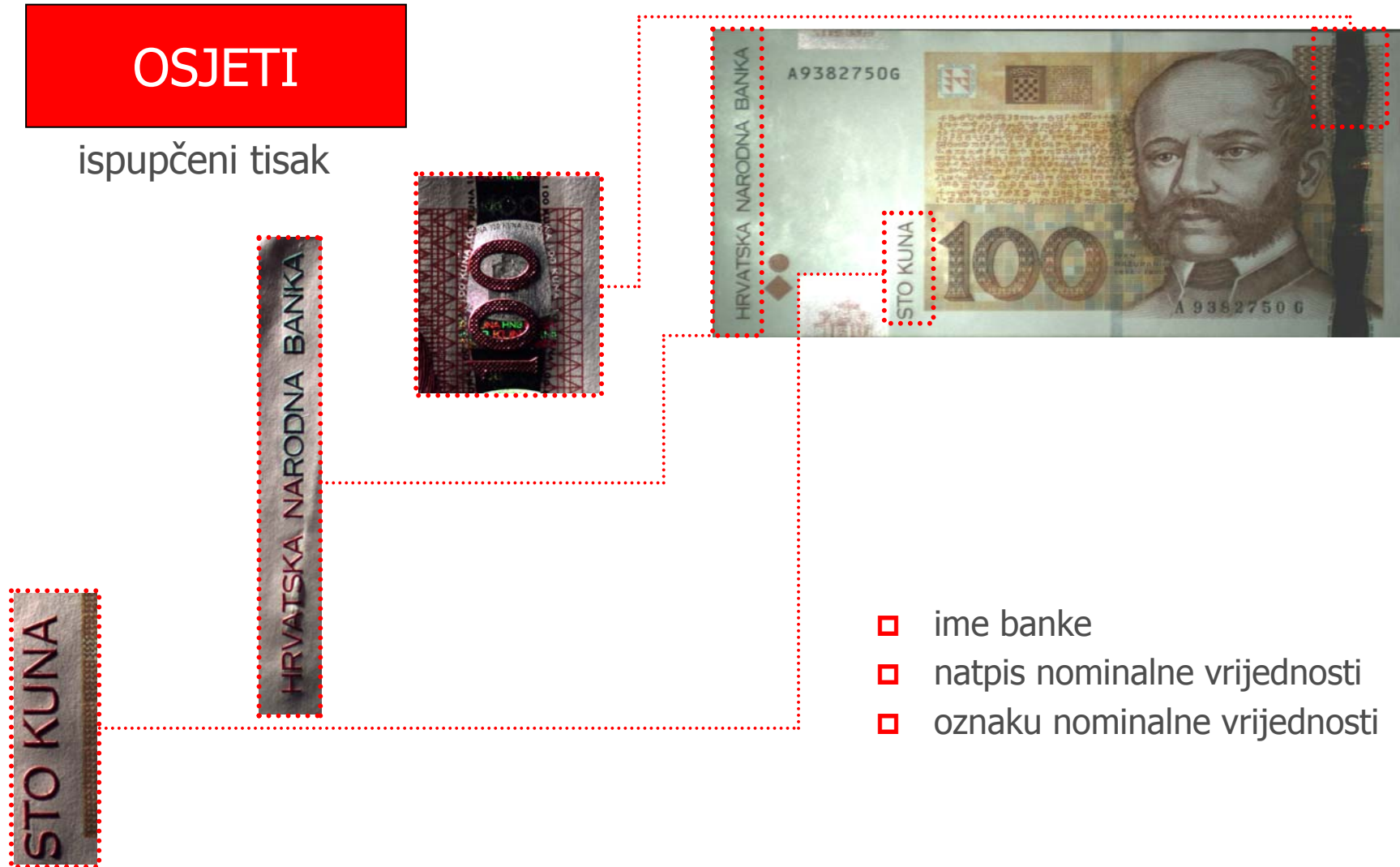


- portret
- grb i himnu
- oznaku nominalne vrijednosti
- oznaku za slijepe i slabovidne osobe

Načini provjere

OSJETI


ispupčeni tisak



Načini provjere

POGLEDAJ

kroz novčanicu prema svjetlu




- vodeni znak
- zaštitnu nit
- providni prozorčić

Načini provjere

TITRAJ

latentna slika



- novčanicom s jedne strane na drugu i potraži latentnu sliku

Načini provjere

TITRAJ

hologram



- novčanicom s jedne strane na drugu i potraži sliku arhitekturnog motiva, naziv novčane jedinice i oznaku nominalne vrijednosti

Načini provjere

TITRAJ

kinegram



- novčanicom s jedne strane na drugu i uoči portret, izmjenu položaja portreta, naziv novčane jedinice i oznaku nominalne vrijednosti

Načini provjere

TITRAJ

prelijevajuća boja



- novčanicom s jedne strane na drugu i uoči promjenu boje iz jedne u drugu

Načini provjere

PROVJERI


sva zaštitna obilježja
za pouzdanu
autentifikaciju

- jedinstvena svojstva papira
- reljefni i ispupčeni tisak
- originalnost vodenog znaka, prisutnost zaštitne niti, savršeno nadopunjavanje elemenata providnog prozorčića
- izmjenu zapisa i duginih boja unutar holograma/kinegrama
- prelijevajuću boju

Načini provjere

PROVJERI

minipismo i mikropismo



- čitljivost, oštrinu i jasnoću minipisma i mikropisma (pomoću povećala) na licu i naličju novčanica

Načini provjere

PROVJERI

UV svojstva



- ❑ upija li papir UV svjetlost
- ❑ zaštitne končiće ugrađene u papir (plave, žute i crvene)
- ❑ fluorescenciju zaštitne niti
- ❑ fluorescentne UV boje
- ❑ fluorescenciju oznaka serije i serijskog broja

Radnje koje treba poduzeti kad se sumnja u autentičnost novčanice

DJELUJ!

- ❑ ostati smiren
- ❑ ne dovoditi se u opasnost
- ❑ provjeriti zaštitna obilježja sumnjive novčanice
- ❑ uključiti videonadzor
- ❑ obavijestiti mjerodavnu osobu koja će izvijestiti policiju
- ❑ ne vraćati klijentu sumnjivu novčanicu
- ❑ pokušati zadržati klijenta do dolaska policije
- ❑ ne nastojati onemogućiti odlazak klijenta