

KLASA: 953-01/20-01/3  
URBROJ: 511-01-142-20-13



MINISTARSTVO UNUTARNJIH POSLOVA  
GLAVNO TAJNIŠTVO  
SEKTOR ZA PRAVNE POSLOVE I STRATEŠKO PLANIRANJE  
SLUŽBA ZA STRATEŠKO PLANIRANJE, STATISTIKU I  
UNAPRJEĐENJE RADA

# **STATISTIČKI P R E G L E D**

TEMELJNIH SIGURNOSNIH POKAZATELJA  
I REZULTATA RADA U 2020. GODINI

ZAGREB, veljača 2021.

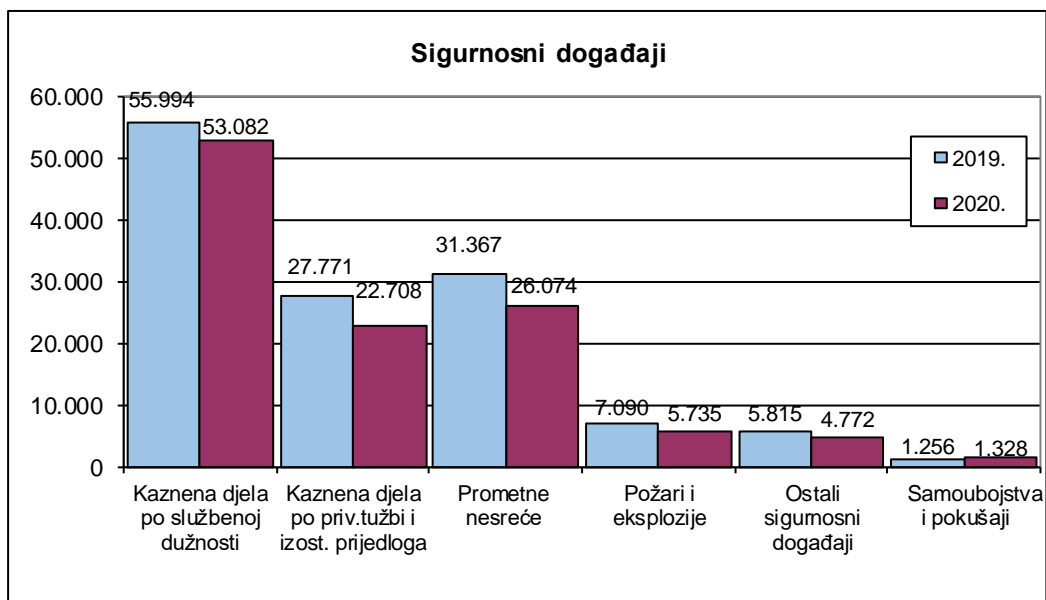
## SADRŽAJ

UVOD: STANJE SIGURNOSTI U 2020. GODINI .....	I
KRATKI PREGLED OSNOVNIH POKAZATELJA KRIMINALITETA .....	XX
1. OPĆI PREGLED JAVNE SIGURNOSTI .....	1
1. 1. Pojave i događaji koji utječu na javnu sigurnost .....	1
1. 2. Posljedice ugrožavanja javne sigurnosti .....	1
1. 3. Kretanje pojava i događaja .....	2
2. KRIMINALITET .....	3
2. 1. Kriminalitet prema načinu pokretanja postupka .....	3
2. 2. Kriminalistička klasifikacija kaznenih djela .....	4
2. 3. Pregled kriminaliteta bez kaznenih djela u prometu .....	10
2. 4. Opći kriminalitet .....	13
2. 4. 1. Kaznena djela protiv života i tijela .....	15
2. 4. 2. Kaznena djela protiv spolne slobode i spolnog zlostavljanja i iskorištavanja djeteta .....	18
2. 4. 3. Kaznena djela protiv imovine .....	20
2. 4. 4. Kaznena djela protiv okoliša .....	40
2. 4. 5. Kaznena djela protiv opće sigurnosti .....	41
2. 5. Kaznena djela terorizma, ekstremnog nasilja i ratnih zločina .....	43
2. 6. Organizirani kriminalitet .....	48
2. 7. Gospodarski kriminalitet .....	51
2. 8. Kibernetički kriminalitet .....	57
2. 9. Kriminalitet zlouporabe droga .....	61
2. 10. Kaznenopravna zaštita djece i obitelji te kaznena djela na štetu bliskih osoba .....	65
2. 11. Poredbeni prikaz svih kaznenih djela počinjenih od strane djece i maloljetnih osoba do 18 godina .....	73
2. 12. Najučestalija prijavljena i razriješena kaznena djela* .....	76
2. 13. Kriminalitet prema zakonskoj klasifikaciji .....	77
2. 14. Počinitelji kaznenih djela .....	81
2. 15. Oštećene osobe kaznenim djelima .....	89
2. 16. Kaznena djela i počinitelji prema razini kriminalističkog istraživanja .....	96
2. 16. 1. Kaznena djela .....	96
2. 16. 2. Počinitelji .....	107
2. 17. Pregled odbačaja kaznenih djela .....	114
2. 18. Kriminalitet – po privatnoj tužbi i izostanku prijedloga .....	122
3. JAVNI RED .....	124
3. 1. Opći pregled prekršaja .....	124
3. 2. Prekršaji iz Zakona o prekršajima protiv javnog reda i mira .....	127
3. 3. Počinitelji prekršaja iz Zakona o prekršajima protiv javnog reda i mira .....	128
3. 4. Prekršaji iz ostalih zakona .....	130
3. 5. Pregled predloženih zaštitnih mjera .....	132

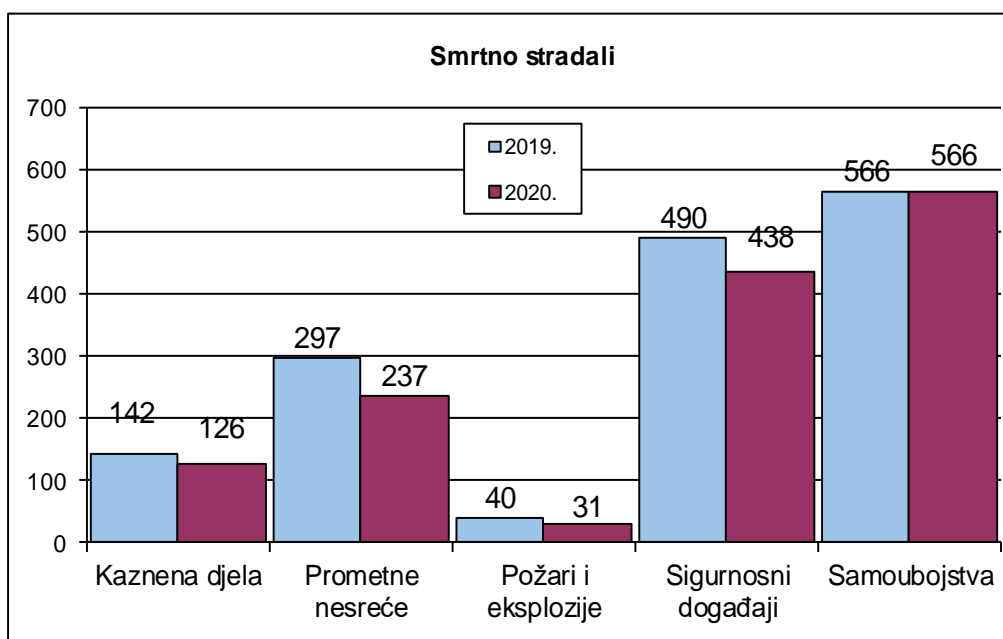
3. 6. Javna okupljanja .....	132
3. 7. Pregled ispomoći interventne policije drugim policijskim upravama .....	133
3. 8. Provjera identiteta osoba .....	134
4. SIGURNOST PROMETA NA CESTAMA .....	135
4. 1. Prometne nesreće i posljedice .....	135
4. 2. Poredbeni prikaz prometnih nesreća i posljedica .....	136
4. 3. Vrste prometnih nesreća .....	137
4. 4. Okolnosti koje su prethodile prometnim nesrećama .....	138
4. 6. Prometne nesreće i posljedice prema vrsti vozila .....	139
4. 7. Sudionici prometnih nesreća .....	140
4. 8. Prometne nesreće koje su uzrokovali vozači i posljedice tih nesreća .....	141
4. 9. Kaznena djela u prometu .....	142
4. 10. Prekršaji u prometu (bez prometnih nesreća) .....	143
4. 11. Kretanje prometnih nesreća i posljedica .....	145
4.12. Pregled obavljenih poslova Mobilne jedinice prometne policije.....	146
4.13. Usporedba najtežih prekršaja u prometnim nesrećama i u nadzoru prometa .....	148
4.13.1. Npropisna brzina i brzina neprimjerena uvjetima .....	148
4. 13. 2. Npropisno pretjecanje i obilaženje.....	150
4. 13. 3. Nepoštivanje prednosti prolaska i crvenog svjetla .....	151
4. 13. 4. Vožnja pod utjecajem alkohola .....	152
4. 13. 5. Sigurnosni pojas .....	154
4. 13. 6. Zaštitna kaciga.....	155
5. PROTUEKSPLOZIJSKA ZAŠTITA.....	156
6. STANJE SIGURNOSTI NA DRŽAVNOJ GRANICI .....	157
7. POSLOVI SA STRANCIMA .....	161
7. 1. Azil .....	162
8. POŽARI I TEHNOLOŠKE EKSPLOZIJE GDJE JE POLICIJA OBAVILA OČEVID .....	164
9. SIGURNOSNI DOGAĐAJI.....	165
10. SAMOUBOJSTVA I POKUŠAJI SAMOUBOJSTAVA.....	166
11. UPORABA SREDSTAVA PRISILE.....	170
12. ZAKONITOST RADA POLICIJE .....	172
13. NAPADI NA POLICIJSKE SLUŽBENIKE .....	173
14. PRILOG – KAZNENA DJELA PO POLICIJSKIM UPRAVAMA PREMA ČLANCIMA KAZNENOG ZAKONA U 2020. GODINI.....	1 - 41

## UVOD: Stanje sigurnosti u 2020. godini

U 2020. godini prijavljena su 53.082 kaznena djela za koja se postupak pokreće po službenoj dužnosti, što je 5,2 posto manje u odnosu na 2019. godinu, prometnih nesreća bilo je manje za 16,9 posto, a požara i eksplozija, gdje je policija obavila očevid bilo je manje za 19,1 posto.



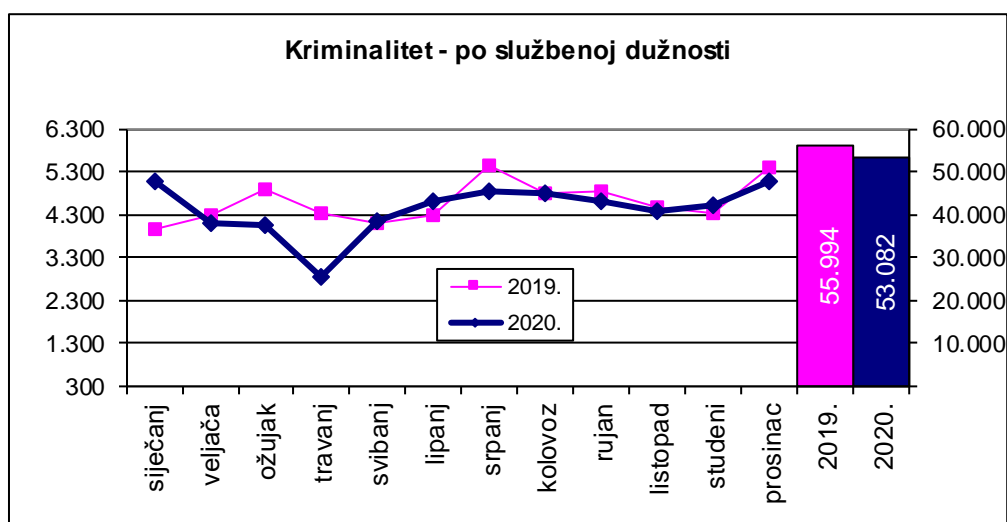
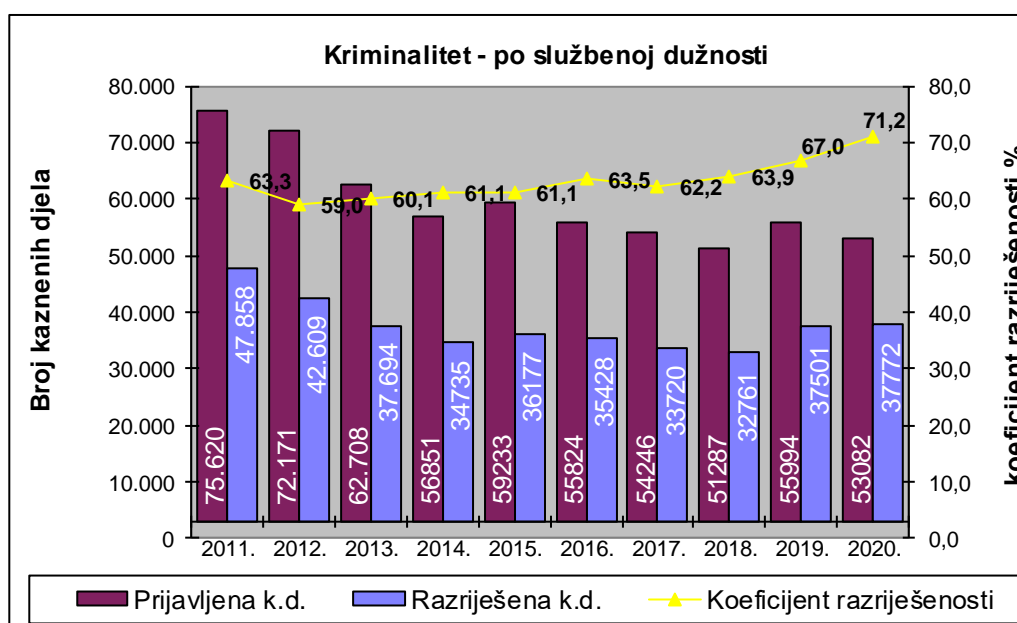
U događajima koji su ugrožavali sigurnost smrtno su stradale 832 osobe, što je za 14,1 posto manje u odnosu na isto razdoblje prošle godine (manje za 137 osoba).



## Kriminalitet

Tijekom 2020. godine evidentirano je 75.790 kaznenih djela od kojih se za njih 53.082 kazneni postupak pokrenuo po službenoj dužnosti, za 8.012 kaznenih djela kazneni se postupak nije pokrenuo zbog izostanka prijedloga, a za 14.696 kaznenih djela kazneni se postupak pokrenuo privatnom tužbom oštećenoga.

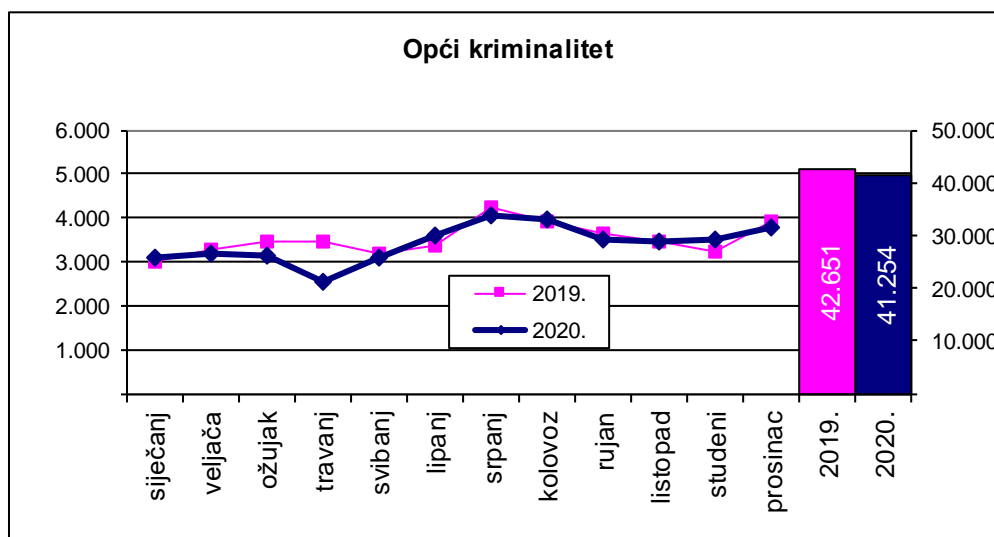
**Ukupni kriminalitet u 2020. godini u padu je za 9,5 posto.** Kaznena djela za koja se progoni po službenoj dužnosti u padu su za 5,2 posto, kaznenih djela za koja se kazneni postupak pokreće privatnom tužbom manje je za 20,0 posto, dok je kaznenih djela za koja je izostao prijedlog za pokretanje kaznenog postupka manje za 14,8 posto.



Među evidentiranim kaznenim djelima za koja se postupak pokreće po službenoj dužnosti prema linijama rada Uprave kriminalističke policije najveći udio od 77,7 posto pripada općem kriminalitetu od kojeg je 14,9 posto počinjeno na štetu maloljetnika.

Udio **općeg kriminaliteta** u ukupnom kriminalitetu bez prometa iznosi 79,5 posto. Od 41.254 kaznena djela iz područja općeg kriminaliteta, u 678 kaznenih djela počinitelj je zatečen na djelu, u 12.155 kaznenih djela počinitelj je bio poznat istodobno kad i kazneno djelo, a počinitelji 28.421 kaznenog djela bili su nepoznati u vrijeme saznanja za kazneno djelo.

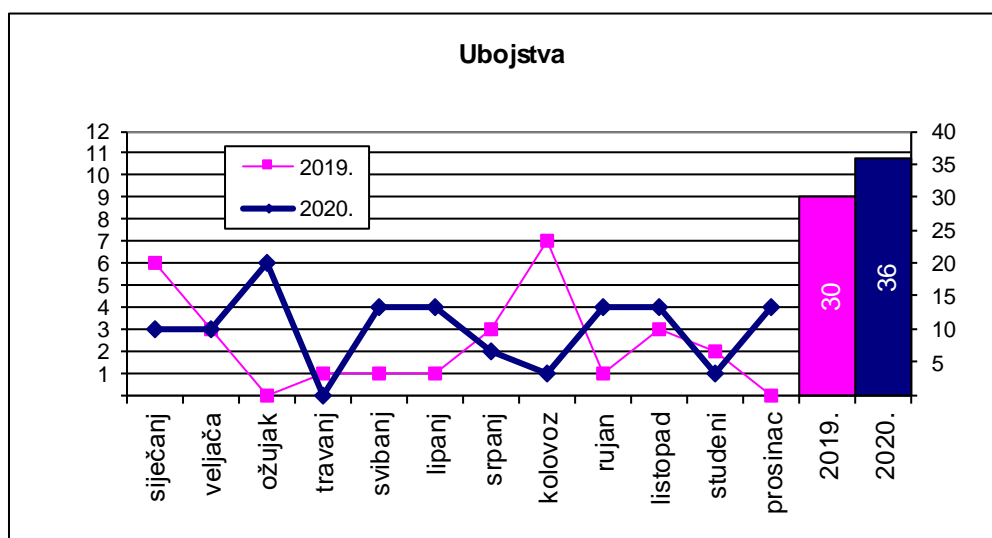
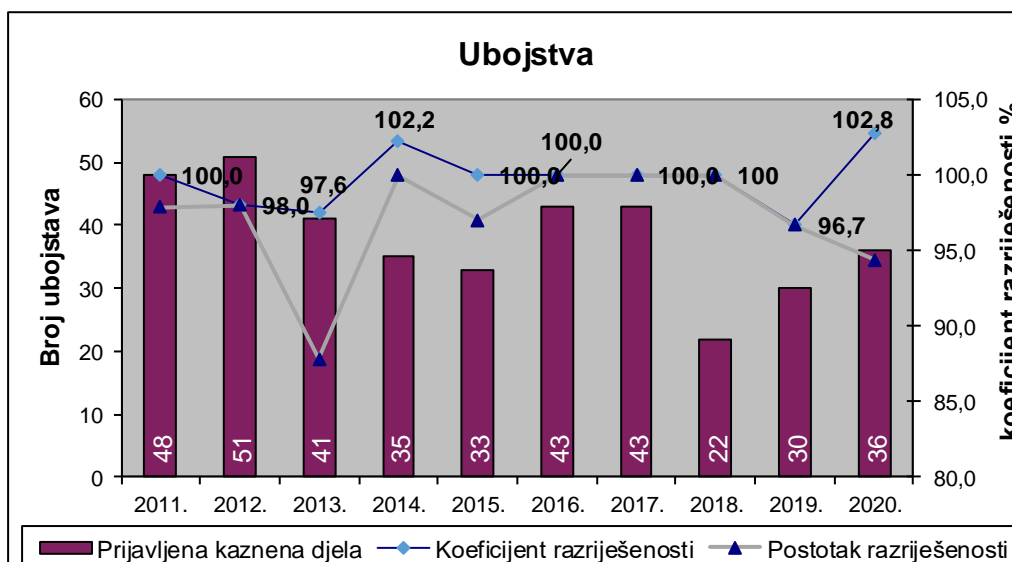
Kriminalističkim istraživanjima kaznenih djela s nepoznatim počiniteljem razriješeno je njih 12.302 ili 43,3 posto. Tijekom 2020. godine utvrđeni su počinitelji 1290 kaznenih djela prijavljenih u ranijim godinama. Ako naknadno razriješenim kaznenim djelima iz izvještajnog razdoblja pribrojimo i kaznena djela koja su prijavljena ranijih godina, a njihov počinitelj je utvrđen u izvještajnom razdoblju, tada su u izvještajnom razdoblju naknadno utvrđeni počinitelji 13.592 kaznena djela. Koeficijent naknadne razriješenosti tako iznosi 47,8 posto.



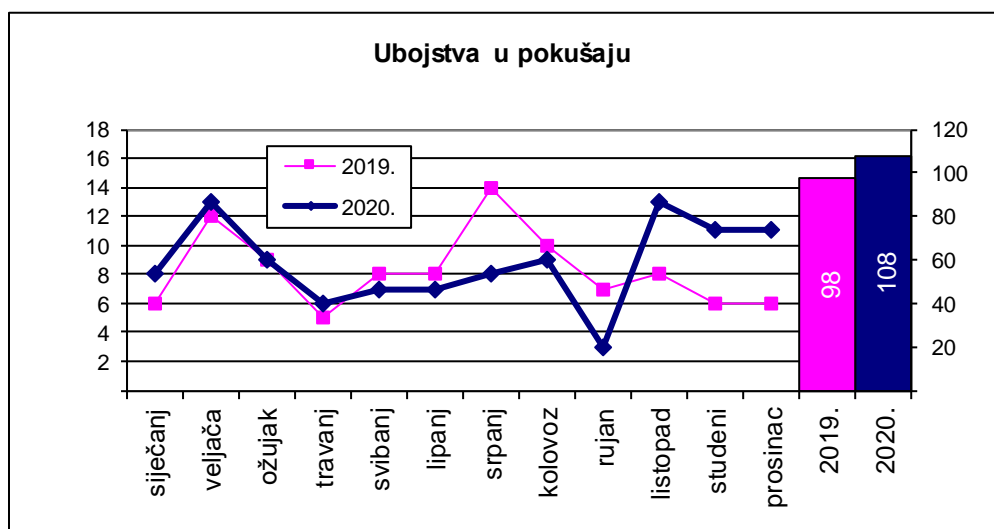
Postavimo li u odnos 26.425 razriješenih kaznenih djela u izvještajnom razdoblju (zatečen, odmah poznat, naknadno razriješena iz izvještajnog razdoblja i naknadno razriješena kaznena djela prijavljena u ranijim godinama) i prijavljena kaznena djela u izvještajnom razdoblju, koeficijent razriješenosti iznosi 64,1 posto. U 2020. godini prijavljenih kaznenih djela manje je za 3,3 posto, a i razriješenih kaznenih djela više je za 8,7 posto.

Kaznenih djela **protiv života i tijela**, koja ulaze u skupinu općeg kriminaliteta, **više je za 25,2 posto**.

Prijavljeno je **36 ubojstava**, što je za šest ubojstava ili 20,0 posto više nego u 2019. godini. Dva ubojstva zasad su ostala nerazriješena, ali su razriješena tri ubojstva prijavljena ranijih godina pa koeficijent razriješenosti iznosi 102,8 posto (postotak razriješenosti iznosi 94,4 posto).

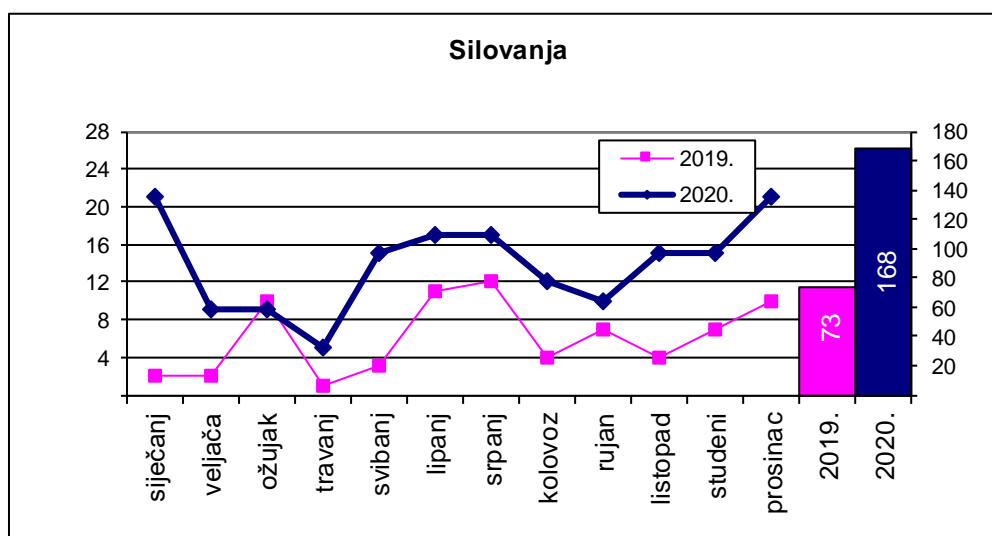


Prijavljeno je **108 pokušaja ubojstva**, što je za 10 pokušaja ili 10,2 posto više nego 2019. godine. Pet pokušaja ubojstva ostalo je nerazriješeno.



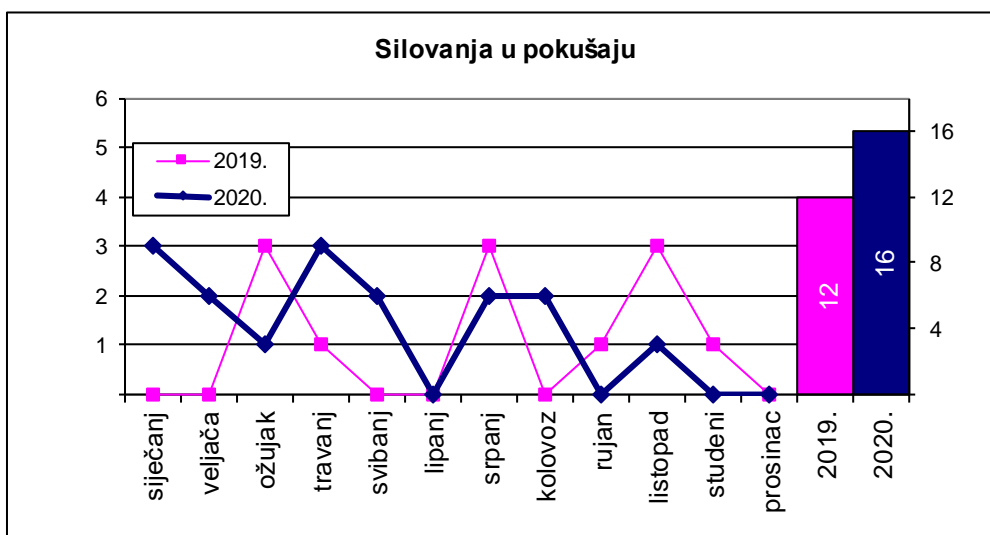
Kaznena djela iz glave XVI. i XVII. - Kaznena djela **protiv spolne slobode** te kaznena djela **spolnog zlostavljanja i iskorištavanja djeteta**, koja ulaze u skupinu općeg kriminaliteta, u padu su za 20,8 posto.

Tijekom 2020. godine prijavljeno je 168 silovanja (tri slučaja silovanja ostala su nerazriješena). Koeficijent razriješenosti s jednim razriješenim silovanjem iz ranijih godina iznosi 98,8 posto.



U 2020. godini evidentiralo se **16 pokušaja silovanja**, što je za četiri pokušaja silovanja više nego u 2019. godini.





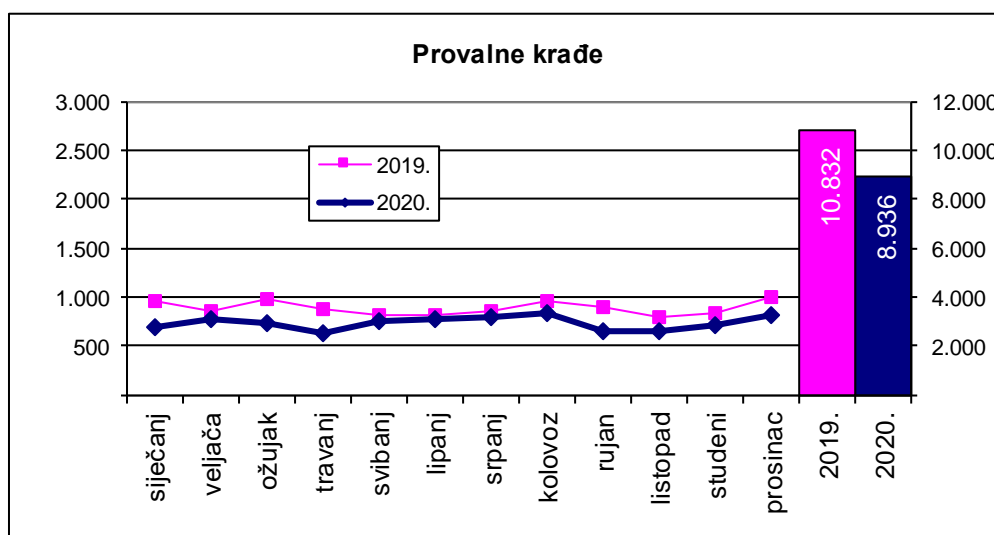
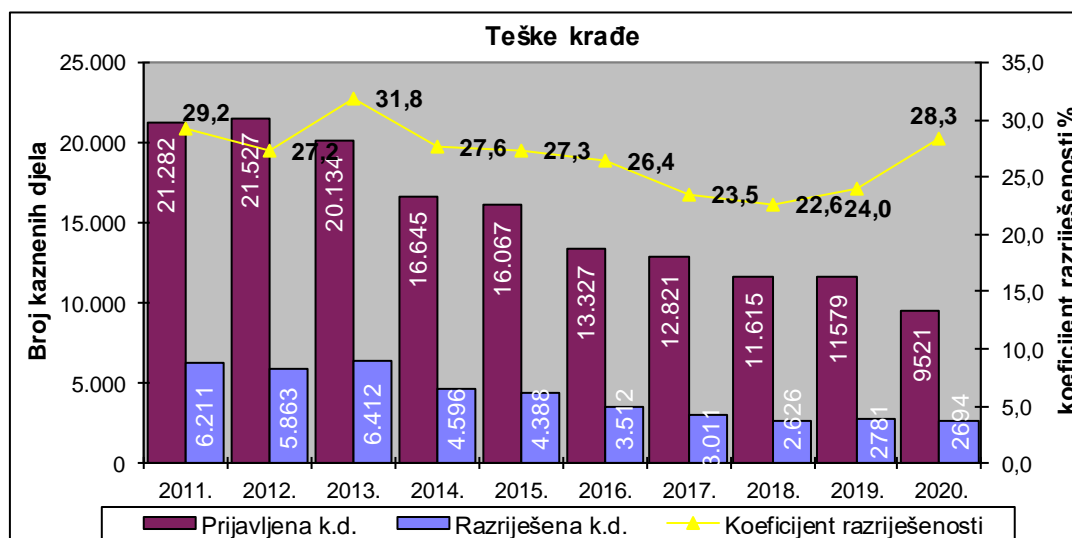
**Imovinskih kaznenih djela** prijavljeno je 24.306 od kojih je prema Katalogu kaznenih djela 23.597 ili 97,1 posto iz dijela općeg kriminaliteta, a ostalih 2,9 posto u gospodarskom i organiziranom kriminalitetu.

Imovinska kaznena djela čine 57,2 posto općeg kriminaliteta. U 22.214 kaznenih djela ili u 94,1 posto ovih kaznenih djela počinitelj je bio nepoznat u vrijeme saznanja za djelo. Koeficijent razriješenosti<sup>1</sup> iznosi 38,8 posto, a postotak razriješenosti<sup>2</sup> 33,7 posto. Koeficijent naknadne razriješenosti<sup>3</sup> iznosi 35,0 posto. Imovinska kaznena djela iz područja općeg kriminaliteta u padu su za 12,7 posto. Prijavljeno je 9.521 kazneno djelo teške krađe, što je 17,8 posto manje. Koeficijent razriješenosti teških krađa je 28,3 posto pribrojimo li 593 razriješena kaznena djela prijavljena u ranijim godinama.

<sup>1</sup> Koeficijent razriješenosti je odnos broja razriješenih kaznenih djela (**uključujući** i razriješena kaznena djela prijavljena u ranijim razdobljima) i broja prijavljenih kaznenih djela u izvještajnom razdoblju.

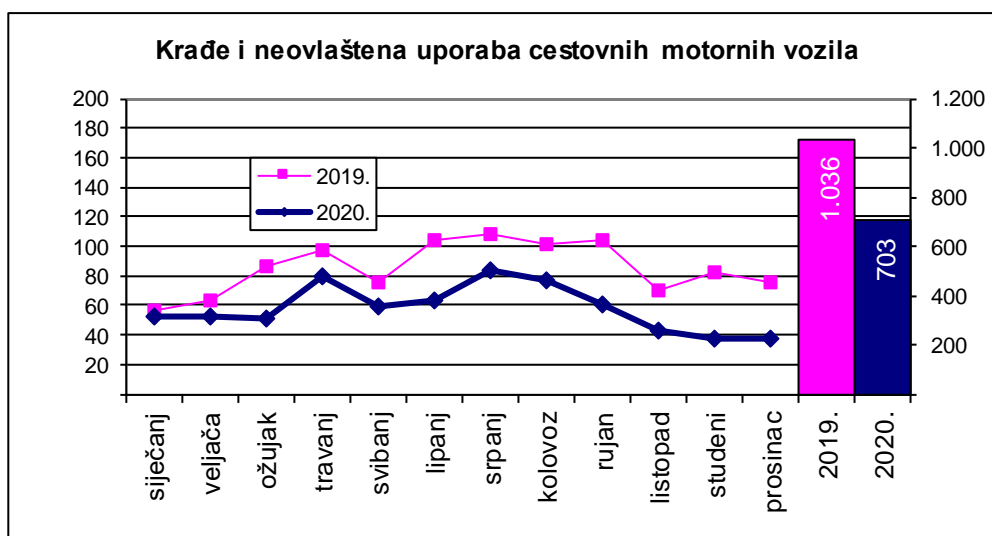
<sup>2</sup> Postotak razriješenosti je odnos broja razriješenih kaznenih djela (**isključujući** razriješena kaznena djela prijavljena u ranijim razdobljima) i broja prijavljenih kaznenih djela u izvještajnom razdoblju.

<sup>3</sup> Koeficijent naknadne razriješenosti odnos je naknadno razriješenih kaznenih djela (**uključujući** i razriješena kaznena djela iz ranijih godina) u izvještajnom razdoblju i prijavljenih kaznenih djela po nepoznatom počinitelju.



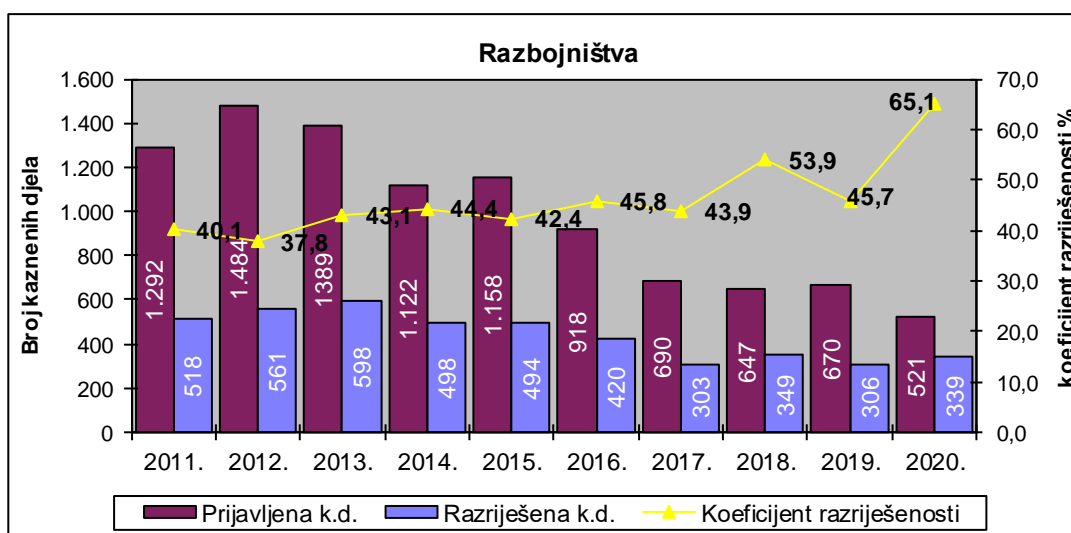
Prijavljeno je 8.936 provalnih krađa, što je 17,5 posto manje u odnosu prema 2019. godini. Za 35,0 posto bilo je manje provala u dječje vrtiće i škole, što je i najveći pad. Najviši koeficijent razriješenosti u 2020. godini imaju provale u vikendice (47,4 posto).

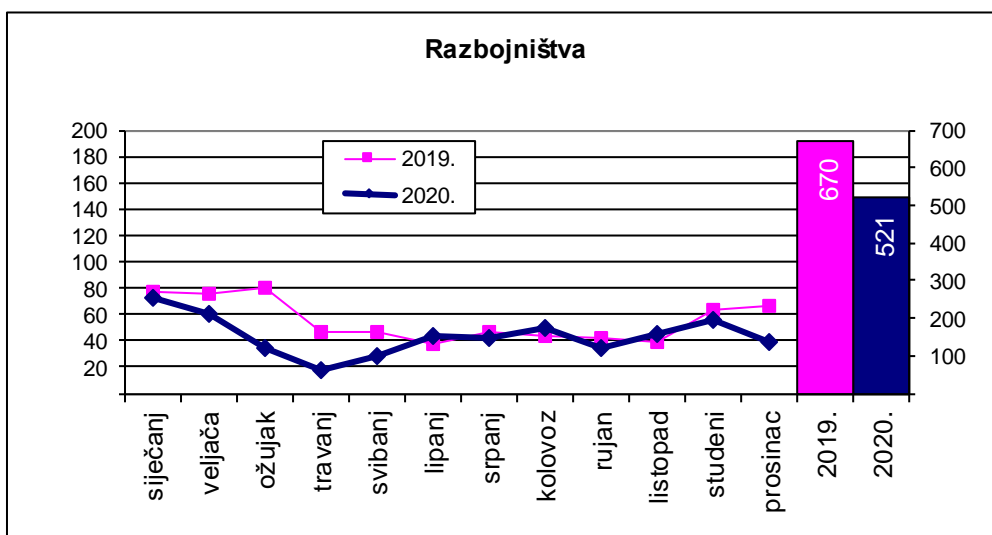
Prijavljene su 703 krađe, teške krađe i neovlaštene uporabe cestovnih motornih vozila, što je za 333 ova kaznena djela ili 32,1 posto manje nego u 2019. godini. Od ukupnog broja spomenutih kaznenih djela 648 kaznenih djela ili 92,2 posto je dovršeno. U dovršenim kaznenim djelima počinjene su 523 krađe i teške krađe motornih vozila, što je 28,5 posto manje nego u 2019. godini. Koeficijent njihove razriješenosti je 31,2 posto. U 2020. godini pronađeno je 475 otuđenih vozila i vraćeno vlasniku (73,3 posto).



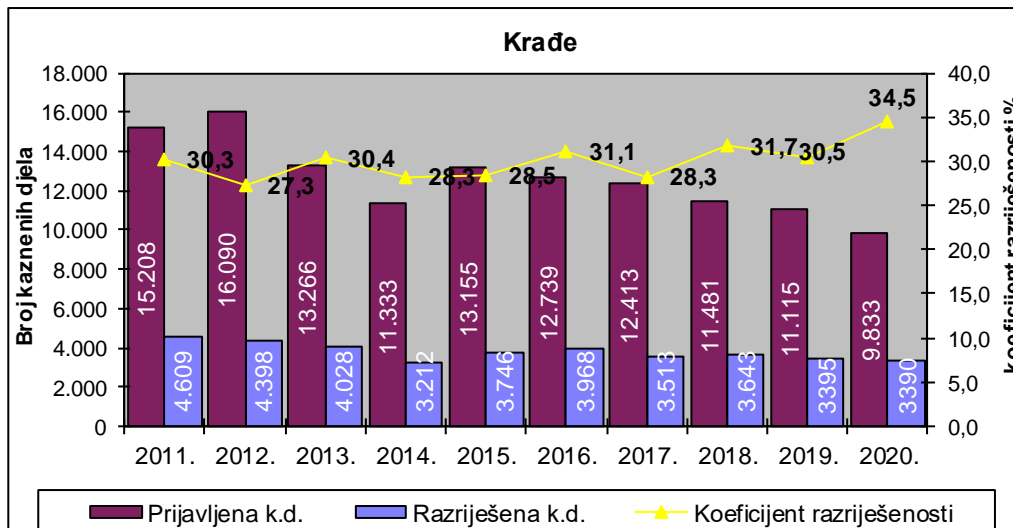
**Prijavljeno je 521 razbojništvo**, od kojih je 257 razriješeno ili 49,3 posto. Uzmemo li u obzir 82 razriješena razbojništva počinjena ranijih godina, koeficijent razriješenosti iznosi 65,1 posto.

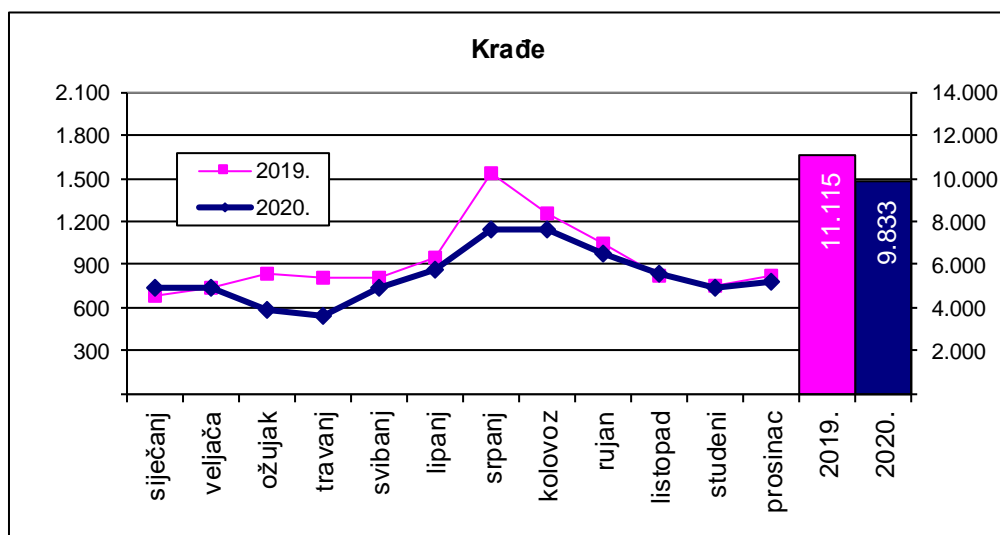
**Razbojništva su u padu 22,2 posto.** Prema objektima napada najveći postotni porast evidentiran je na benzinskim crpkama 74,1 posto (za 20 više).





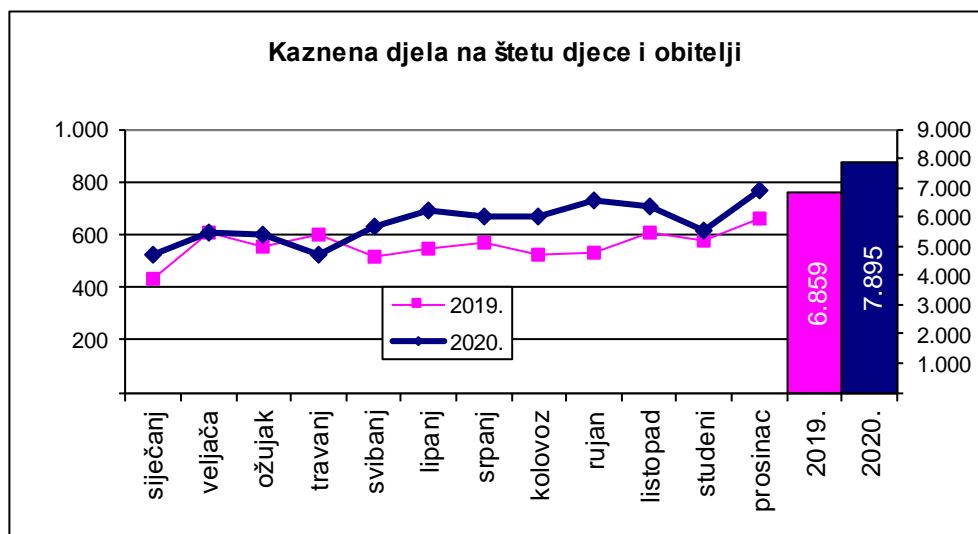
Prijavljene su 9.833 krađe za koje se kazneni postupak pokreće po službenoj dužnosti, što je 11,5 posto manje nego u 2019. godini. **U 2020. godini najveći je porast krađa bicikla (19,3 posto više).**



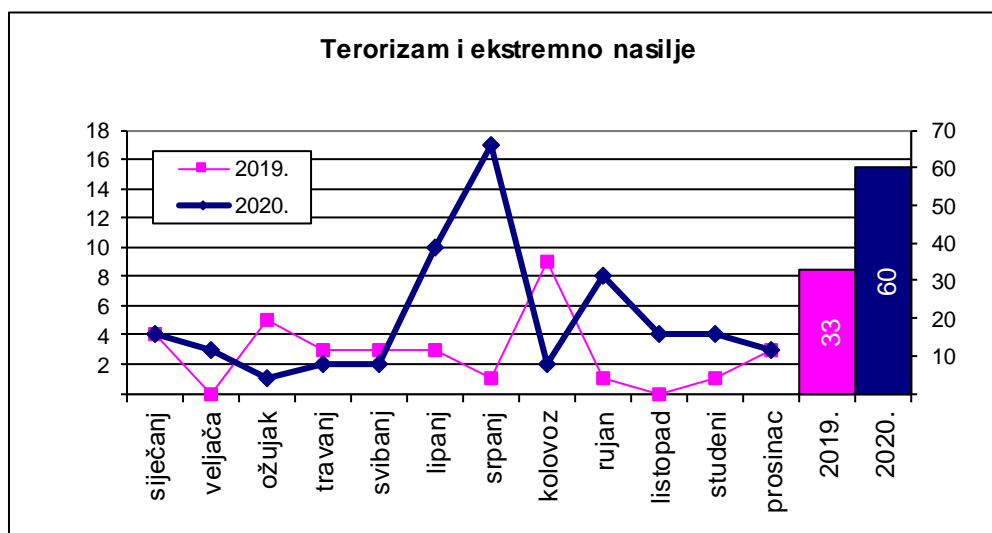


**Kaznenih djela na štetu djece i obitelji**, koja se izdvajaju, a pripadaju liniji rada općeg kriminaliteta, prijavljeno je 7.895, što je porast za 15,1 posto.

Prijavljeno je 1.480 kaznenih djela koja su počinila djeca od 14 do 18 godina, što je 17,6 posto manje i 199 kaznenih djela koja su počinila djeca do 14 godina, što je 16,7 posto manje nego u 2019. godini.

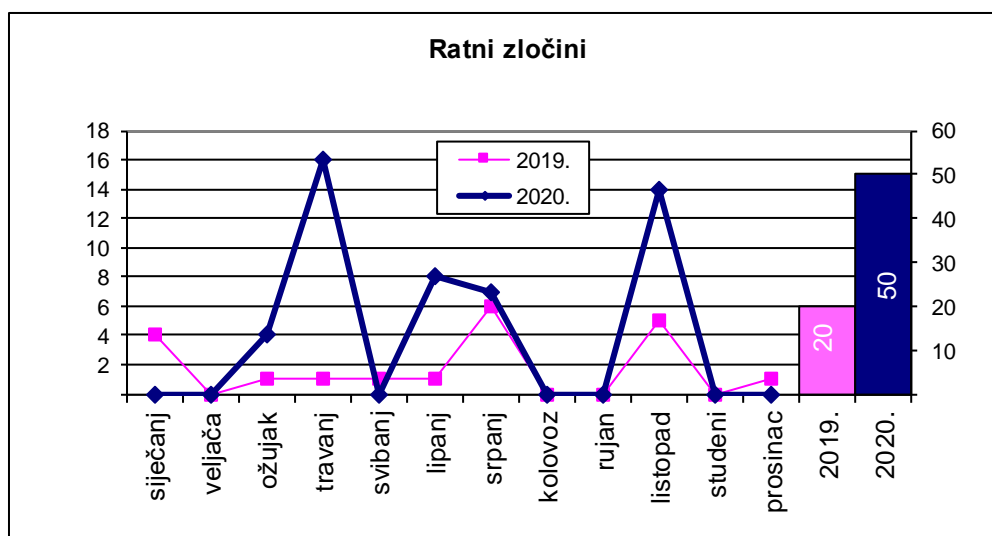


Prijavljeno je 60 kaznenih djela iz djelokruga linije rada **terorizma i ekstremnog nasilja**, što je za 27 kaznenih djela više nego u 2019. godini. Koeficijent razriješenosti s jednim razriješenim kaznenim djelom iz ranijih godina iznosi 88,3 posto.



U 2020. godini prijavljeno je 87 kaznenih djela motiviranih mržnjom od kojih je **21 kazneno djelo javnog poticanja na nasilje i mržnju**.

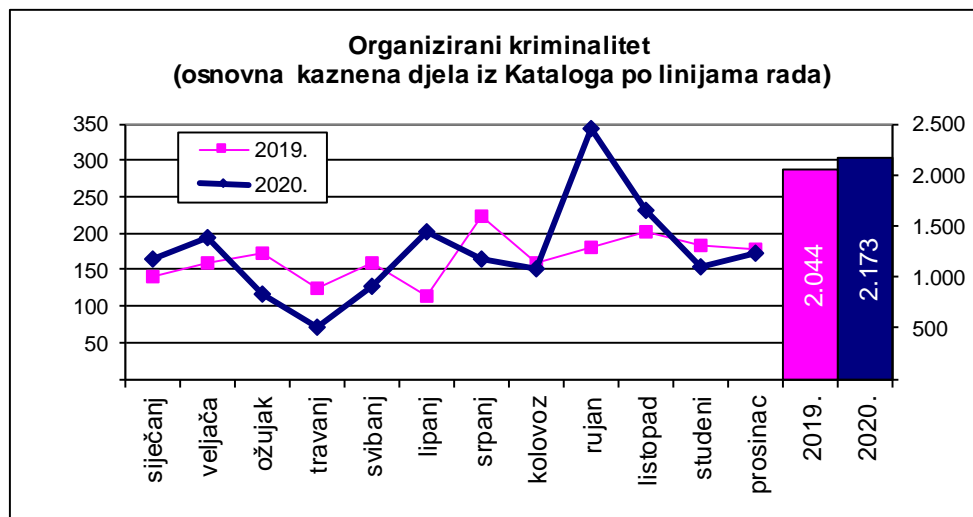
Prijavljeno je 50 kaznenih djela **ratnog zločina** (30 kaznenih djela više nego u 2019. godini). Sva evidentirana kaznena djela su razriješena. Kako su razriješena i četiri kaznena djela iz ranijih godina, koeficijent razriješenosti iznosi 108,0 posto.



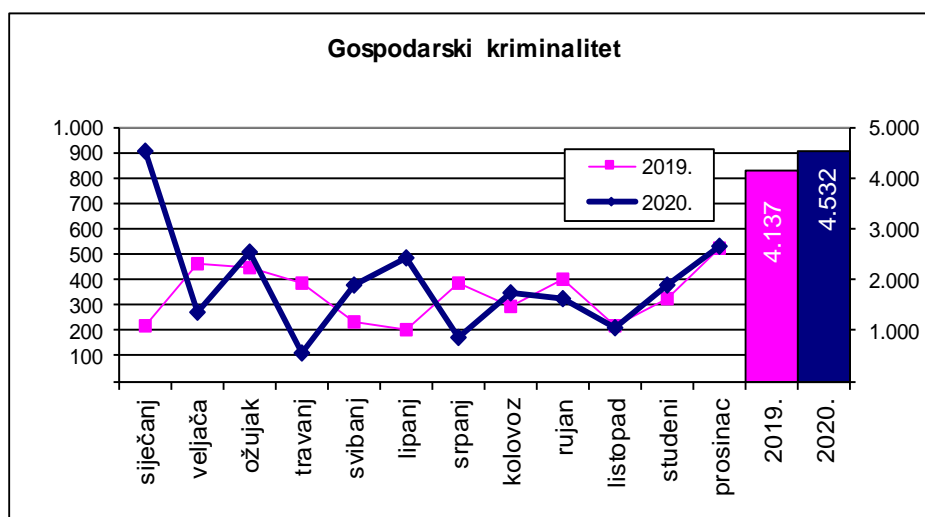
U nadležnosti linije **organiziranog kriminaliteta** ulazi 21 osnovno kazneno djelo te kvalificirano kazneno djelo iz čl. 329. KZ-a. Kako gotovo svako kazneno djelo iz Kaznenog zakona može biti počinjeno u sastavu zločinačkog udruženja, organizirani kriminalitet prikazan je u dvije tablice. U jednoj tablici su kaznena djela prema Katalogu kaznenih djela po linijama rada kriminalističke policije od 11. veljače 2019. godine (u daljnjem tekstu Katalog) bez čl. 329., a u drugoj su sva kaznena djela koja su počinjena u sastavu zločinačkog udruženja koja su prikazana u skupini kaznenih djela gdje

pripada osnovno kazneno djelo.

Prijavljena su 2.173 kaznena djela koja po svom osnovnom obliku prema Katalogu kaznenih djela ulaze u liniju rada organiziranog kriminaliteta. U odnosu na podatke iz 2019. godine kaznenih djela je u 2020. godini više za 6,3 posto.



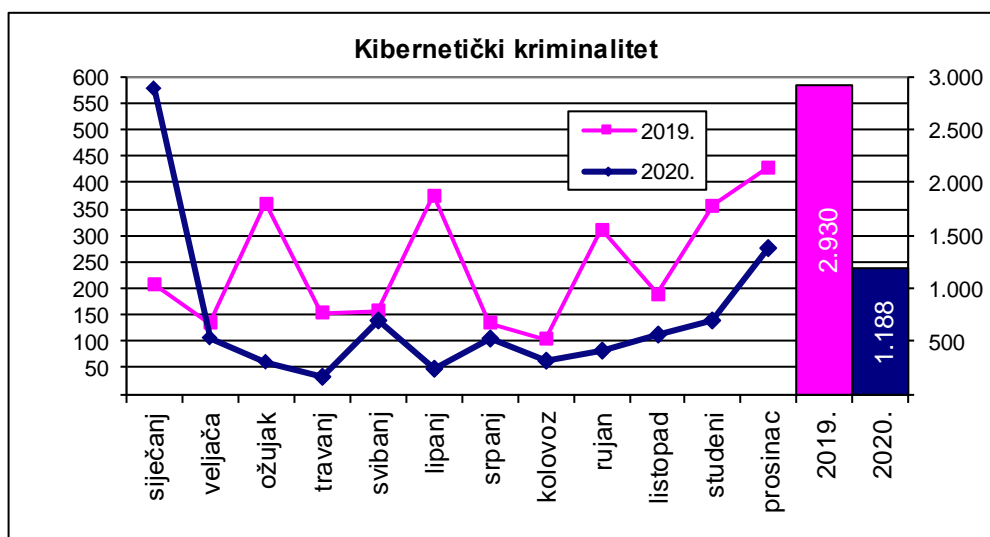
Prijavljena su 4.532 kaznena djela iz područja **gospodarskog kriminaliteta**, što je 9,5 posto više u usporedbi s podacima za 2019. godinu. Za kaznena djela gospodarskog kriminaliteta utvrđeno je 1.036 počinitelja, što je 14,7 posto manje u odnosu na 2019. godinu. **Krivotvorenje službene ili poslovne isprave najbrojnije je kazneno djelo iz linije rada gospodarskog kriminaliteta u 2020. godini.**



U usporedbi s 2019. godinom, u 2020. godini prijavljeno je 538 korupcijskih kaznenih djela, što je 31,5 posto manje, a i počinitelja tih kaznenih djela je 38,2 posto manje. **U prosjeku jedna je osoba počinila 4,7 kaznenih djela iz ove skupine.**

U 2020. godini prijavljeno je 1.188 kaznenih djela kibernetičkog kriminaliteta. Usporedimo li te podatke s podacima za 2019. godinu, u protekloj je godini razvidan pad ovih kaznenih djela za 59,5 posto.

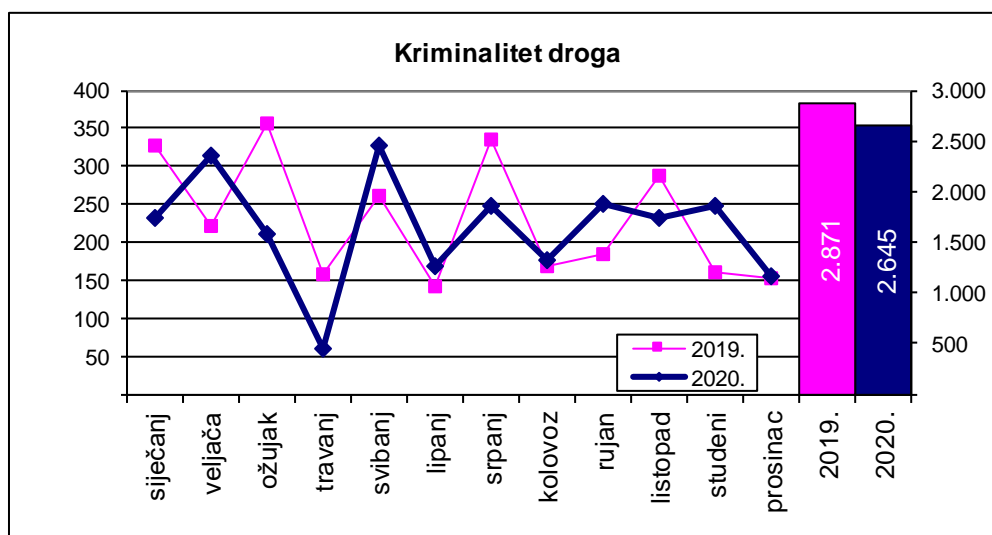
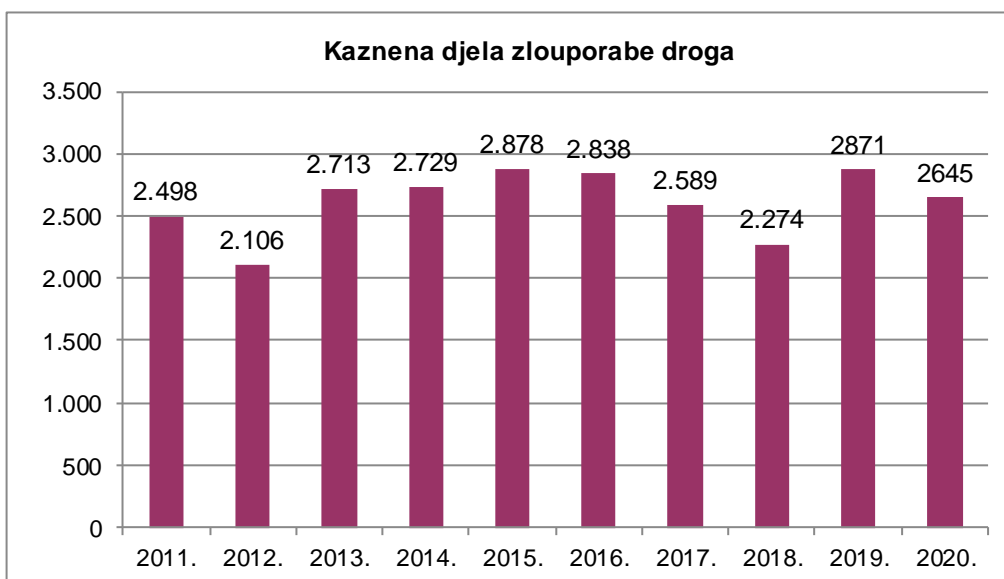
**Računalna prijevara** je najbrojnije kazneno djelo, s najvećim udjelom u ovoj skupini kaznenih djela (80,1 posto). Koeficijent razriješenosti kaznenih djela kibernetičkog kriminaliteta iznosi 65,4 posto. Promatramo li sva kaznena djela, a ne samo ona koja prema Katalogu kaznenih djela pripadaju djelokrugu Službe kibernetičke sigurnosti, putem komunikacijske tehnologije počinjeno je 616 kaznenih djela<sup>4</sup>.



Prijavljeno je 2.645 kaznenih djela **zlouporebe opojnih droga**, što je 7,9 posto manje nego u 2019. godini.

<sup>4</sup> Kaznena djela počinjena su putem: društvenih mreža, aplikacija za razmjenu digitalnih sadržaja, mrežnim uslugama, SMS i MMS, DARKNET te ostalim načinima komunikacijske tehnologije.





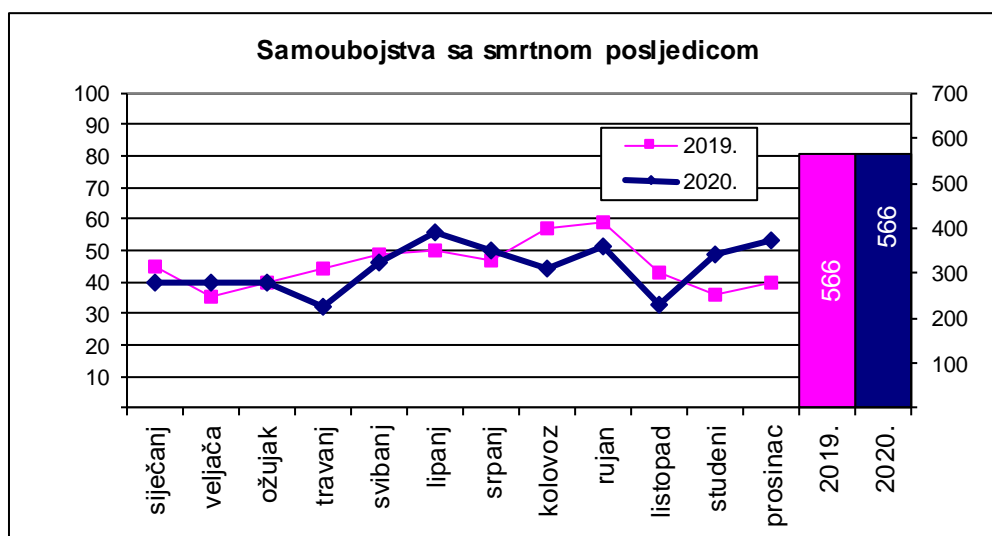
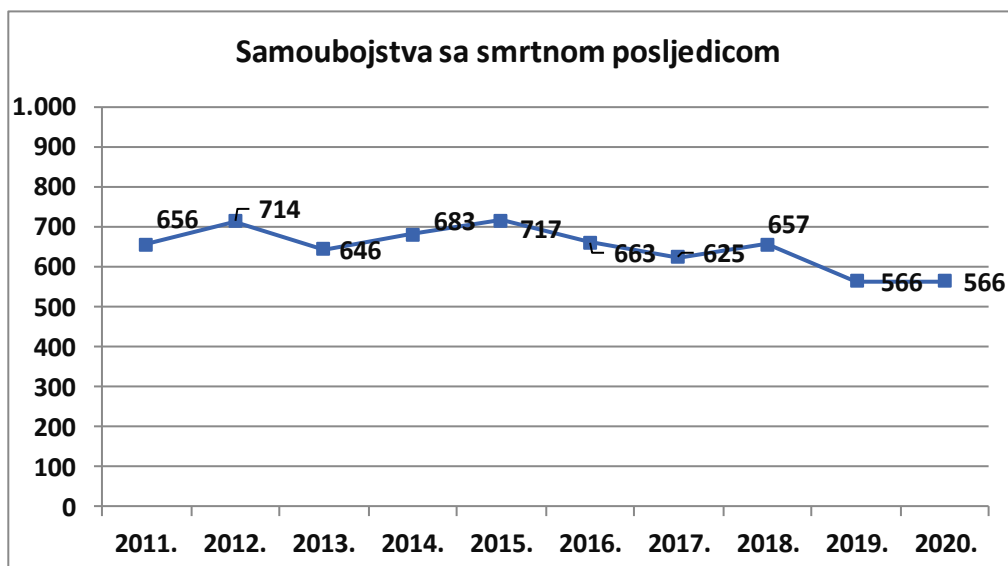
### Sigurnosni događaji i samoubojstva

U **4.772** događaja koji su ugrožavali sigurnost građana (nesreće na radu, samoranjavanja, padovi, utapanja, nestanci osoba), a nemaju obilježja kaznenih djela poginulo je 438 osoba, što je za 52 osobe manje ili **10,6** posto manje u usporedbi s 2019. godinom.

U promatranom razdoblju ukupno je počinjeno ili je pokušano **1.328** samoubojstava što je porast za **5,7** posto. **Sa smrtnom posljedicom počinjeno je 566 samoubojstava ili 42,6 posto** od njihovog ukupnog broja (isto kao i 2019.godine).

Evidentirano je **762 pokušaja samoubojstva**, što je porast za **10,4 posto** (više za **72 pokušaja**).

Od **566 samoubojstava sa smrtnom posljedicom njih 449 ili 79,3 posto počinile su osobe muškog spola**.



## Sigurnost cestovnog prometa

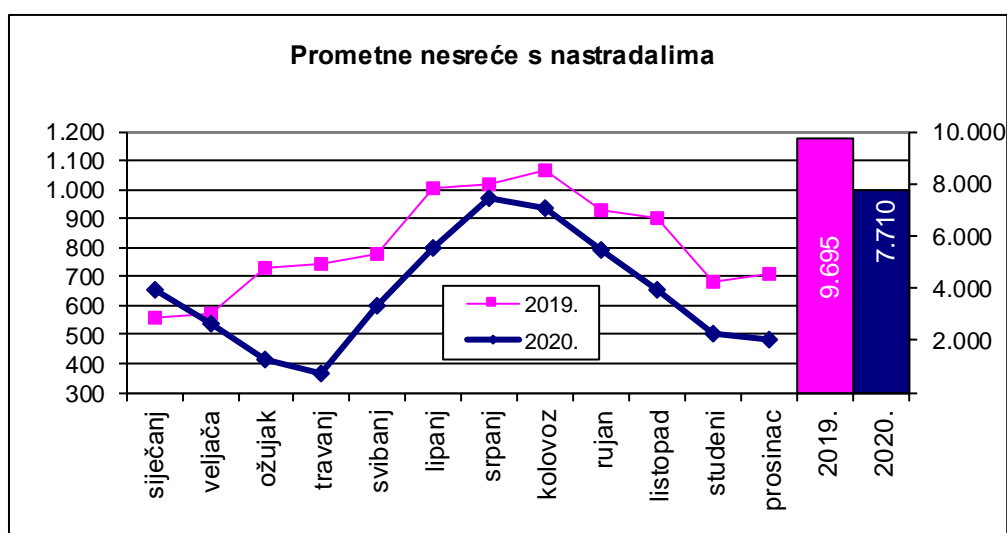
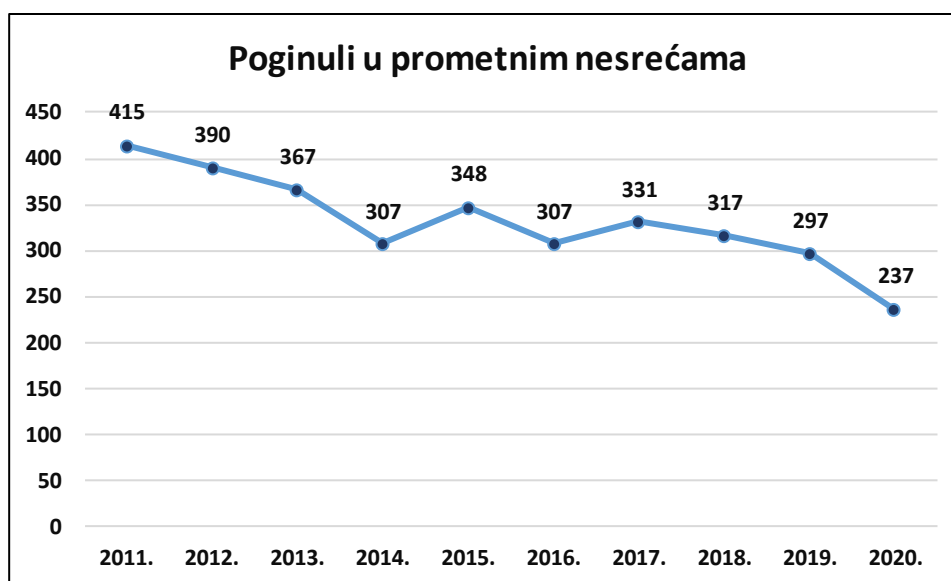
U 2020. godini dogodilo se **26.074 prometnih nesreća**. U tim je nesrećama poginulo **237 osoba**, **2.295 osoba** je teško ozlijeđeno, a **7.740 osoba** lakše je ozlijeđeno. U odnosu na podatke za isto prošlogodišnje razdoblje, prometnih nesreća manje je za **16,9 posto** (za 5.293 prometne nesreće manje), poginulih osoba manje je

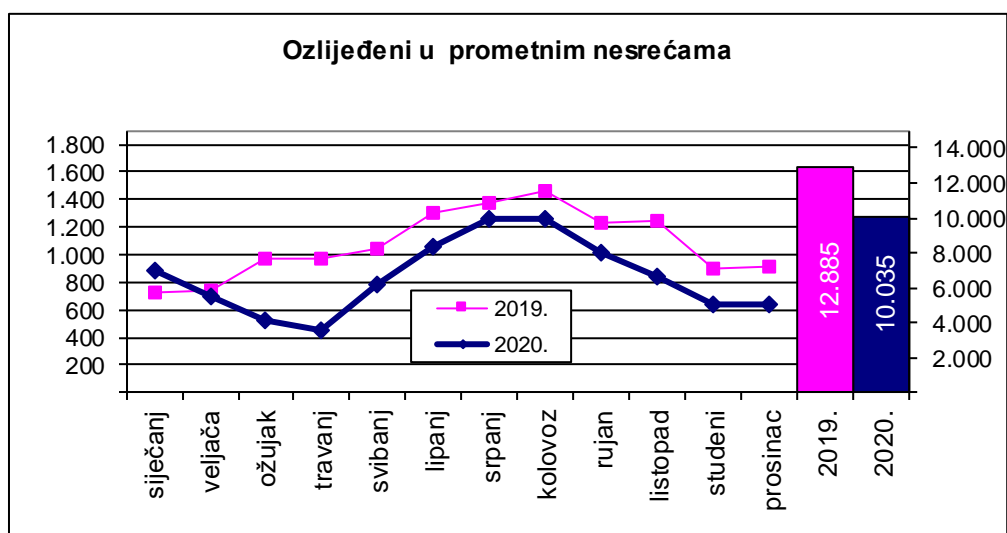
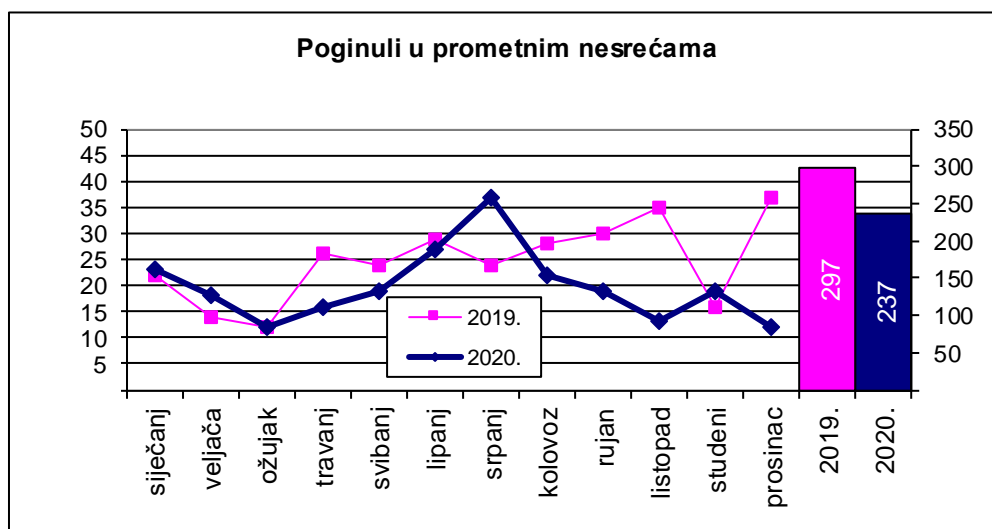
za **20,2** posto (60 osoba manje), lakše ozlijeđenih manje je za **25,5** posto (2.653 osobe manje) i teško ozlijeđenih osoba manje je za **7,9** posto (197 osoba manje).

U prometnim nesrećama utvrđeno je **1.180** kaznenih djela, što je za **9,8** posto manje nego u istom razdoblju 2019. godine.

Poginulo je **156** vozača, što je za 16,1 posto manje (30 vozača manje), **38** pješaka (23 pješaka manje) te **42** putnika (8 putnika manje).

Brzina neprimjerena uvjetima na cesti najčešća je pogreška vozača zbog koje se događaju prometne nesreće sa smrtnim ishodom.





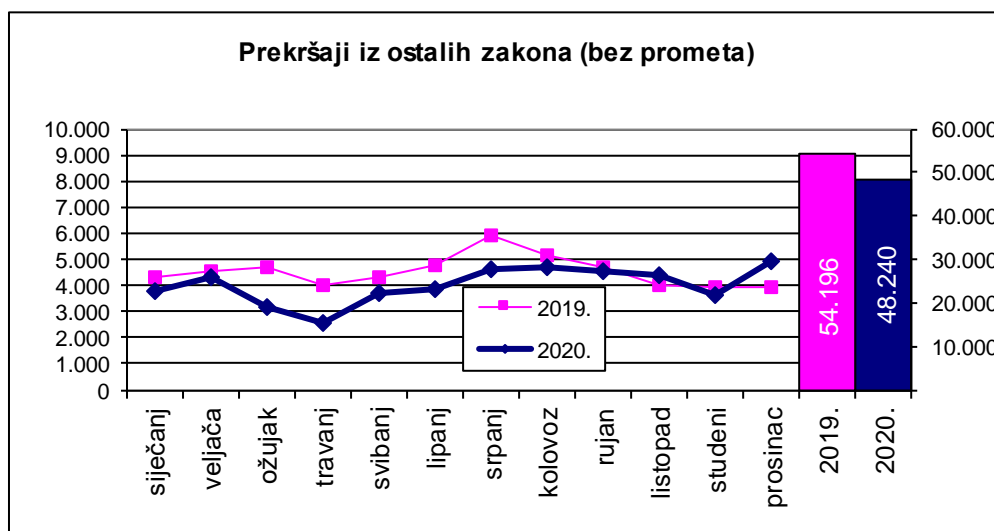
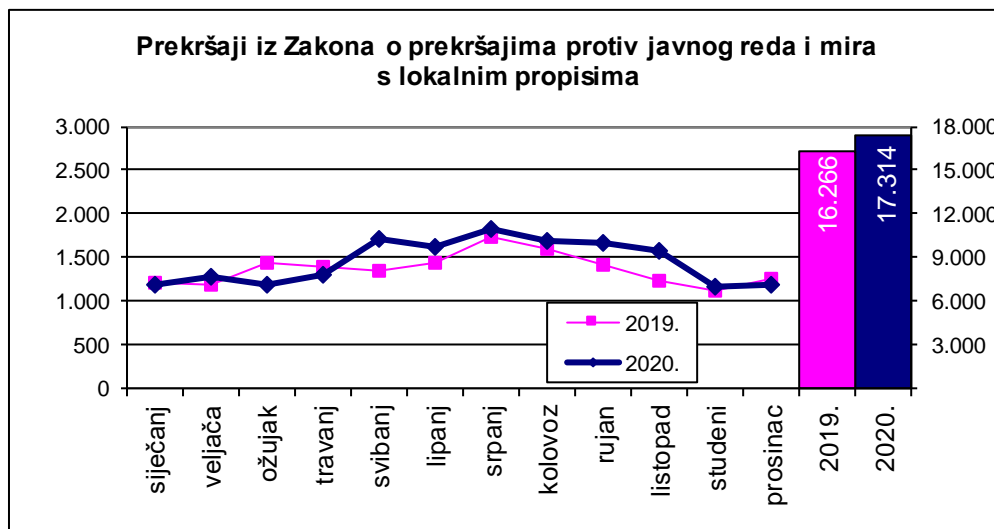
## Javni red i mir

U 2020. godini evidentirano je **65.554** prekršaja (bez prekršaja u cestovnom prometu).

Prema Zakonu o prekršajima protiv javnog reda i mira s lokalnim propisima evidentirano je ukupno **17.314** ili **6,4** posto više nego 2019. godine. Od ukupnog broja prekršaja iz Zakona o prekršajima protiv javnog reda i mira najviše je evidentirano prekršaja iz čl. 13 – Tučnjava, svađa, vika (**6.834** ili **39,5** posto).

Prema ostalim zakonima prijavljeno je **48.240** prekršaja, što je za **11,0** posto manje u usporedbi s 2019. godinom. Najviše prekršaja prijavljeno je prema Zakonu o

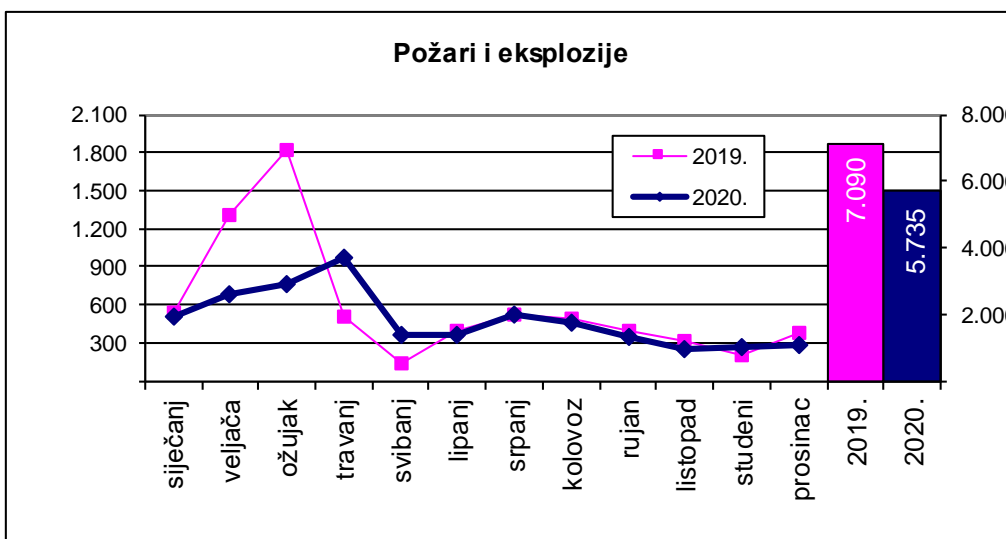
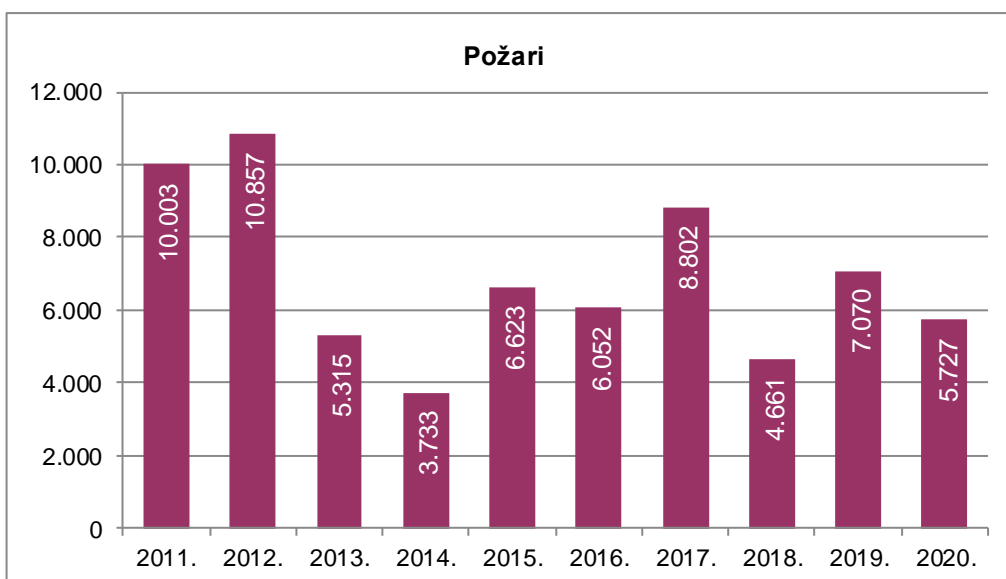
osobnoj iskaznici (9.809 ili 20,3 posto), Zakonu o zaštiti od nasilja u obitelji (**7.704** ili **16,0** posto) te Zakonu o suzbijanju zlouporabe droga (**6.563** ili **13,6** posto), što čini **49,9** posto od ukupno evidentiranih prekršaja prema ostalim zakonima.



### Požari i eksplozije (gdje je policija obavila očevid)

U 2020. godini dogodilo se **5.727** požara i 8 eksplozija. Evidentirano je manje požara i eksplozija u odnosu na 2019. godinu i to za 19,1 posto.

**Evidentirano je i manje požara na otvorenom prostoru** i to za 24,2 posto (1.121 požar manje).



## KRATKI PREGLED OSNOVNIH POKAZATELJA KRIMINALITETA

KRIMINALITET - po službenoj dužnosti	PRIJAVLJENA KAZNENA DJELA			KOEFIČIJENT RAZRIJEŠENOSTI <sup>1</sup>			POSTOTAK RAZRIJEŠENOSTI <sup>2</sup>		
	2019.	2020.	Trend u %	2019.	2020.	Trend u post.bod.	2019.	2020.	Trend u post.bod.
<b>OPĆI KRIMINALITET</b>	<b>42.651</b>	<b>41.254</b>	<b>-3,3</b>	<b>57,0</b>	<b>64,1</b>	<b>+7,0</b>	<b>54,8</b>	<b>60,9</b>	<b>+6,1</b>
Ubojstva	30	36	+20,0	96,7	102,8	6,1	96,7	94,4	-2,2
Pokušaji ubojstva	98	108	+10,2	100,0	95,4	-4,6	96,9	95,4	-1,6
Silovanja	73	168	+130,1	98,6	98,8	+0,2	97,3	98,2	+1,0
Pokušaji silovanja	12	16	+33,3	58,3	100,0	+41,7	58,3	100,0	+41,7
Razbojništva	670	521	-22,2	45,7	65,1	+19,4	40,1	49,3	+9,2
Teške krađe	11.579	9.521	-17,8	24,0	28,3	+4,3	20,5	22,1	+1,5
Otuđenja motornih vozila (dovršena)	940	648	-31,1	30,1	40,3	+10,2	27,1	32,7	+5,6
<i>Pronađena otuđena vozila</i>	677	475	-29,8						
Kaznena djela na štetu djece i obitelji	6.859	7.895	+15,1	99,4	99,4	-0,0	99,3	99,3	0,0
Kaznena djela koja su počinila djeca i maloljetne osobe	2.035	1.679	-17,5						
<b>TERORIZAM I EKSTREMNO NASILJE</b>	<b>33</b>	<b>60</b>	<b>+81,8</b>	<b>87,9</b>	<b>88,3</b>	<b>0,5</b>	<b>87,9</b>	<b>86,7</b>	<b>-1,2</b>
<b>RATNI ZLOČINI</b>	<b>20</b>	<b>50</b>	<b>+150,0</b>	<b>105,0</b>	<b>108,0</b>	<b>3,0</b>	<b>85,0</b>	<b>100,0</b>	<b>15,0</b>
<b>ORGANIZIRANI KRIMINALITET</b>	<b>2.044</b>	<b>2.173</b>	<b>+6,3</b>	<b>98,9</b>	<b>98,3</b>	<b>-0,6</b>	<b>98,5</b>	<b>98,0</b>	<b>-0,5</b>
Protuzakonito ulaženje, kretanje i boravak u Republici Hrvatskoj ili drugoj državi čl. EU i ili potp. Schengenskog sporazuma	946	698	-26,2	100,1	99,4	-0,7	99,6	99,1	-0,4
<b>GOSPODARSKI KRIMINALITET</b>	<b>4.137</b>	<b>4.532</b>	<b>+9,5</b>	<b>101,3</b>	<b>99,7</b>	<b>-1,5</b>	<b>99,5</b>	<b>99,4</b>	<b>-0,1</b>
Korupcijska kaznena djela <sup>5</sup>	785	538	-31,5	99,9	100,4	+0,5	99,9	100,4	0,5
<b>KRIMINALITET ZLOUPORABE DROGA</b>	<b>2.871</b>	<b>2.645</b>	<b>-7,9</b>	<b>99,6</b>	<b>99,8</b>	<b>+0,2</b>	<b>99,6</b>	<b>99,6</b>	<b>0,0</b>
<b>KRIMINALITET KIBERNETIČKE SIGURNOSTI</b>	<b>2.930</b>	<b>1.188</b>	<b>-59,5</b>	<b>94,5</b>	<b>65,4</b>	<b>-29,1</b>	<b>94,0</b>	<b>63,0</b>	<b>-31,1</b>
<b>UKUPNO K. D. (bez prometa)</b>	<b>54.686</b>	<b>51.902</b>	<b>-5,1</b>	<b>66,2</b>	<b>70,5</b>	<b>+4,3</b>	<b>64,3</b>	<b>67,9</b>	<b>+3,6</b>
<b>KAZNENA DJELA U CESTOVNOM PROMETU</b>	<b>1.308</b>	<b>1.180</b>	<b>-9,8</b>	<b>99,0</b>	<b>98,9</b>	<b>-0,1</b>	<b>98,9</b>	<b>98,9</b>	<b>0,0</b>
<b>SVEUKUPNO KAZNENIH DJELA</b>	<b>55.994</b>	<b>53.082</b>	<b>-5,2</b>	<b>67,0</b>	<b>71,2</b>	<b>+4,2</b>	<b>65,1</b>	<b>68,6</b>	<b>+3,5</b>
Počinitelji kaznenih djela u prometu	1.259	1.130	-10,2						
<b>UKUPNO POČINITELJA (pravne i fizičke osobe)</b>	<b>18.675</b>	<b>18.966</b>	<b>+1,6</b>						
Maloljetni počinitelji	1.135	865	-23,8						

<sup>5</sup> Korupcijska kaznena djela:

čl. 251. Primanje i davanje mita u postupku stečaja

čl. 252. Primanje mita u gospodarskom poslovanju

čl. 253. Davanje mita u gospodarskom poslovanju

čl. 291. Zlouporaba položaja i ovlasti – počinitelj službena osoba

čl. 292. Nezakonito pogodovanje

čl. 293. Primanje mita

čl. 294. Davanje mita

čl. 295. Trgovanje utjecajem

čl. 296. Davanje mita za trgovanje utjecajem

čl. 339. Podmićivanje zastupnika

## 1. OPĆI PREGLED JAVNE SIGURNOSTI

### 1. 1. Pojave i događaji koji utječu na javnu sigurnost

Vrste pojava i događaja	2019.	2020.	Trend u %
Kaznena djela - po službenoj dužnosti	55.994	<b>53.082</b>	-5,2
Kaznena djela - po privatnoj tužbi i izostanku prijedloga	27.771	<b>22.708</b>	-18,2
Prekršaji protiv javnog reda i mira (s lokalnim propisima)	16.266	<b>17.314</b>	+6,4
Ostali prekršaji	54.196	<b>48.240</b>	-11,0
Prometne nesreće	31.367	<b>26.074</b>	-16,9
Prekršaji u prometu	714.399	<b>696.540</b>	-2,5
Požari i eksplozije	7.090	<b>5.735</b>	-19,1
Ostali sigurnosni događaji	5.815	<b>4.772</b>	-17,9
Samoubojstva i pokušaji	1.256	<b>1.328</b>	+5,7

### 1. 2. Posljedice ugrožavanja javne sigurnosti

Vrsta pojava i događaja	Smrtno stradali		Teško ozlijeđeni		Lakše ozlijeđeni	
	2019.	2020.	2019.	2020.	2019.	2020.
Kriminalitet	142	<b>126</b>	812	<b>752</b>	1.790	<b>2.573</b>
Promet	297	<b>237</b>	2.492	<b>2.295</b>	10.393	<b>7.740</b>
Požari i eksplozije	40	<b>31</b>	32	<b>12</b>	119	<b>84</b>
Ostali sigurnosni događaji	490	<b>438</b>	916	<b>800</b>	1.652	<b>1.396</b>
<b>UKUPNO</b>	<b>969</b>	<b>832</b>	<b>4.252</b>	<b>3.859</b>	<b>13.954</b>	<b>11.793</b>

### Posljedice ugrožavanja javne sigurnosti u milijunima kuna\*

Vrsta događaja i pojava	Smrtno stradali		Teško ozlijeđeni		Lakše ozlijeđeni	
	2019.	2020.	2019.	2020.	2019.	2020.
Kriminalitet	56,8	<b>50,4</b>	81,2	<b>75,2</b>	71,6	<b>102,9</b>
Promet	118,8	<b>94,8</b>	249,2	<b>229,5</b>	415,7	<b>309,6</b>
Požari i eksplozije	16,0	<b>12,4</b>	3,2	<b>1,2</b>	4,8	<b>3,4</b>
Ostali sigurnosni događaji	196,0	<b>175,2</b>	91,6	<b>80,0</b>	66,1	<b>55,8</b>
<b>UKUPNO</b>	<b>387,6</b>	<b>332,8</b>	<b>425,2</b>	<b>385,9</b>	<b>558,2</b>	<b>471,7</b>

\*smrt = 400.000; TTO = 100.000 kn; prometna nesreća = 20.000 kn



### 1. 3. Kretanje pojava i događaja

Kriminalitet po službenoj dužnosti					Prekršaji u javnom redu				
Mjesec	Usporedno		Ažurirani zbirni niz		Mjesec	Usporedno		Ažurirani zbirni niz	
	2019.	2020.	2019.	2020.		2019.	2020.	2019.	2020.
Siječanj	3.968	5.053	3.968	5.053	Siječanj	5.501	4.969	5.501	4.969
Veljača	4.303	4.112	8.288	9.227	Veljača	5.723	5.571	11.224	10.540
Ožujak	4.890	4.068	13.206	12.848	Ožujak	6.155	4.326	17.379	14.866
Travanj	4.321	2.856	17.541	15.744	Travanj	5.415	3.831	22.785	18.697
Svibanj	4.081	4.128	21.698	19.917	Svibanj	5.825	5.441	28.435	24.138
Lipanj	4.294	4.615	<b>26.044</b>	<b>24.515</b>	Lipanj	6.195	5.442	<b>34.813</b>	<b>29.580</b>
Srpanj	5.436	4.847	31.580	29.419	Srpanj	7.652	6.467	42.465	36.047
Kolovoz	4.774	4.807	36.453	34.285	Kolovoz	6.698	6.418	49.161	42.465
Rujan	4.832	4.601	41.371	38.956	Rujan	6.092	6.207	55.252	48.672
Listopad	4.452	4.366	45.878	43.408	Listopad	5.211	5.950	60.463	54.622
Studeni	4.341	4.522	50.447	47.989	Studeni	5.023	4.804	65.488	59.426
Prosinac	5.406	5.071	<b>55.994</b>	<b>53.082</b>	Prosinac	4.885	6.128	<b>70.375</b>	<b>65.554</b>

Požari i eksplozije					Samoubojstva (smrtna posljedica)				
Mjesec	Usporedno		Ažurirani zbirni niz		Mjesec	Usporedno		Ažurirani zbirni niz	
	2019.	2020.	2019.	2020.		2019.	2020.	2019.	2020.
Siječanj	531	506	531	506	Siječanj	45	40	45	40
Veljača	1.299	676	1.830	1.183	Veljača	35	40	83	81
Ožujak	1.826	760	3.666	1.943	Ožujak	40	40	124	121
Travanj	510	970	4.178	2.914	Travanj	44	32	169	154
Svibanj	130	368	4.400	3.282	Svibanj	49	46	218	202
Lipanj	386	360	<b>4.787</b>	<b>3.642</b>	Lipanj	50	56	<b>268</b>	<b>259</b>
Srpanj	522	516	5.312	4.159	Srpanj	47	50	317	311
Kolovoz	492	458	5.805	4.619	Kolovoz	57	44	374	355
Rujan	391	343	6.199	4.962	Rujan	59	51	433	417
Listopad	313	241	7.084	5.203	Listopad	43	34	480	455
Studeni	204	258	6.719	5.461	Studeni	36	49	520	508
Prosinac	371	274	<b>7.090</b>	<b>5.735</b>	Prosinac	40	53	<b>566</b>	<b>566</b>

## 2. KRIMINALITET

### 2. 1. Kriminalitet prema načinu pokretanja postupka

Kaznena djela za koja se	Prijavljena kaznena djela			Razriješena kaznena djela		Naknadno razriješena kaznena djela			
	Ukupno	Zatečen	Nepoznat	Ukupno	u %	Ukupno	u %	Ranije godine	u %
progoni po službenoj dužnosti	53.082	1.756	35.195	37.772	71,2	19.885	56,5	1.350	52,7
ne progoni - izostanak prijedloga	8.012		8.012	2.659	33,2	2.659	33,2		33,2
progoni po privatnoj tužbi	14.696		14.696	5.187	35,3	5.187	35,3		35,3
<b>UKUPNO</b>	<b>75.790</b>	<b>1.756</b>	<b>57.903</b>	<b>45.618</b>	<b>60,2</b>	<b>27.731</b>	<b>47,9</b>	<b>1.350</b>	<b>45,6</b>

#### Struktura kriminaliteta u postocima prema načinu pokretanja postupka

Kaznena djela za koja se progoni	Prijavljena kaznena djela			Razriješena kaznena djela	Naknadno razriješena kaznena djela
	Ukupno	Zatečen	Nepoznat		
progoni po službenoj dužnosti	70,0	100,0	60,8	82,8	71,7
ne progoni - izostanak prijedloga	10,6	0,0	13,8	5,8	9,6
progoni po privatnoj tužbi	19,4	0,0	25,4	11,4	18,7
<b>UKUPNO</b>	<b>100,0</b>	<b>100,0</b>	<b>100,0</b>	<b>100,0</b>	<b>100,0</b>

#### Usporedba kriminaliteta prema načinu pokretanja postupka

Kaznena djela za koja se	Prijavljena kaznena djela			Razriješena kaznena djela			Naknadno razriješena kaznena djela		
	Broj djela		Trend u %	Broj djela		Trend u %	Broj djela		Trend u %
	2019.	2020.		2019.	2020.		2019.	2020.	
progoni po službenoj dužnosti	55.994	<b>53.082</b>	-5,2	37.501	<b>37.772</b>	+0,7	20.409	<b>19.885</b>	-2,6
ne progoni - izostanak prijedloga	9.406	<b>8.012</b>	-14,8	2.561	<b>2.659</b>	+3,8	2.561	<b>2.659</b>	+3,8
progoni po privatnoj tužbi	18.365	<b>14.696</b>	-20,0	6.231	<b>5.187</b>	-16,8	6.231	<b>5.187</b>	-16,8
<b>UKUPNO</b>	<b>83.765</b>	<b>75.790</b>	<b>-9,5</b>	<b>46.293</b>	<b>45.618</b>	<b>-1,5</b>	<b>29.201</b>	<b>27.731</b>	<b>-5,03</b>

#### Usporedni prikaz strukture kriminaliteta u postocima prema načinu pokretanja postupka

Kaznena djela za koja se	Prijavljena kaznena djela			Razriješena kaznena djela		
	2019.	2020.	Trend u post.bod.	2019.	2020.	Trend u post.bod.
progoni po službenoj dužnosti	66,8	<b>70,0</b>	3,2	81,0	<b>82,8</b>	1,8
ne progoni - izostanak prijedloga	11,2	<b>10,6</b>	-0,7	5,5	<b>5,8</b>	0,3
progoni po privatnoj tužbi	21,9	<b>19,4</b>	-2,5	13,5	<b>11,4</b>	-2,1
<b>UKUPNO</b>	<b>100,0</b>	<b>100,0</b>	<b>0,0</b>	<b>100,0</b>	<b>100,0</b>	<b>0,0</b>

## 2. 2. Kriminalistička klasifikacija kaznenih djela

### Struktura kriminaliteta

Kriminalitet	Prijavljena kaznena djela			Razriješena kaznena djela		Naknadno razriješena kaznena djela			
	Ukupno	Zatečen	Nepoznat	Ukupno	u %	Ukupno	u %	Ranije godine	u %
Opći	41.254	678	28.421	26.425	64,1	13.592	47,8	1.290	43,3
Terorizam i ekstremno nasilje	60		45	53	88,3	38	84,4	1	82,2
Ratni zločini	50		50	54	108,0	54	108,0	4	100,0
Organizirani	2.173	545	1.127	2.137	98,3	1.091	96,8	8	96,1
Gospodarski	4.532	43	2.578	4.520	99,7	2.566	99,5	13	99,0
Droga	2.645	388	1.664	2.639	99,8	1.658	99,6	5	99,3
Kibernetički kriminalitet	1.188	2	1.131	777	65,4	720	63,7	29	61,1
<b>UKUPNO BEZ PROMETA</b>	<b>51.902</b>	<b>1.656</b>	<b>35.016</b>	<b>36.605</b>	<b>70,5</b>	<b>19.719</b>	<b>56,3</b>	<b>1.350</b>	<b>52,5</b>
U prometu	1.180	100	179	1.167	98,9	166	92,7		92,7
<b>U K U P N O</b>	<b>53.082</b>	<b>1.756</b>	<b>35.195</b>	<b>37.772</b>	<b>71,2</b>	<b>19.885</b>	<b>56,5</b>	<b>1.350</b>	<b>52,7</b>
Na štetu djece i obitelji	7.895	20	1.790	7.847	99,4	1.742	97,3	6	97,0

### Pregled strukture kriminaliteta u postocima

Kriminalitet	Prijavljena kaznena djela			Razriješena kaznena djela	Naknadno razriješena kaznena djela
	Ukupno	Zatečen	Nepoznat		
Opći	77,7	38,6	80,8	70,0	68,4
Terorizam i ekstremno nasilje	0,11	0,0	0,1	0,1	0,2
Ratni zločini	0,09	0,0	0,1	0,1	0,3
Organizirani	4,1	31,0	3,2	5,7	5,5
Gospodarski	8,5	2,4	7,3	12,0	12,9
Droga	5,0	22,1	4,7	7,0	8,3
Kibernetički kriminalitet	2,2	0,1	3,2	2,1	3,6
<b>UKUPNO BEZ PROMETA</b>	<b>97,8</b>	<b>94,3</b>	<b>99,5</b>	<b>96,9</b>	<b>99,2</b>
U prometu	2,2	5,7	0,5	3,1	0,8
<b>U K U P N O</b>	<b>100,0</b>	<b>100,0</b>	<b>100,0</b>	<b>100,0</b>	<b>100,0</b>
Na štetu djece i obitelji	14,9	1,1	5,1	20,8	8,8

### Poredbeni prikaz strukture kriminaliteta

Kriminalitet	Prijavljena kaznena djela			Razriješena kaznena djela			Naknadno razriješena kaznena djela		
	Broj djela		Trend u %	Broj djela		Trend u %	Broj djela		Trend u %
	2019.	2020.		2019.	2020.		2019.	2020.	
Opći	42.651	<b>41.254</b>	-3,3	24.316	<b>26.425</b>	+8,7	13.574	<b>13.592</b>	+0,1
Terorizam i ekstremno nasilje	33	<b>60</b>	+81,8	29	<b>53</b>	+82,8	22	<b>38</b>	+72,7
Ratni zločini	20	<b>50</b>	+150,0	21	<b>54</b>	+157,1	20	<b>54</b>	+170,0
Organizirani	2.044	<b>2.173</b>	+6,3	2.022	<b>2.137</b>	+5,7	1.014	<b>1.091</b>	+7,6
Gospodarski	4.137	<b>4.532</b>	+9,5	4.190	<b>4.520</b>	+7,9	1.999	<b>2.566</b>	+28,4
Droga	2.871	<b>2.645</b>	-7,9	2.860	<b>2.639</b>	-7,7	1.774	<b>1.658</b>	-6,5
Kibernetički kriminalitet	2.930	<b>1.188</b>	-59,5	2.768	<b>777</b>	-71,9	1.844	<b>720</b>	-61,0
<b>UKUPNO BEZ PROMETA</b>	<b>54.686</b>	<b>51.902</b>	<b>-5,1</b>	<b>36.206</b>	<b>36.605</b>	<b>+1,1</b>	<b>20.247</b>	<b>19.719</b>	<b>-2,6</b>
U prometu	1.308	<b>1.180</b>	-9,8	1.295	<b>1.167</b>	-9,9	162	<b>166</b>	+2,5
<b>U K U P N O</b>	<b>55.994</b>	<b>53.082</b>	<b>-5,2</b>	<b>37.501</b>	<b>37.772</b>	<b>+0,7</b>	<b>20.409</b>	<b>19.885</b>	<b>-2,6</b>
Na štetu djece i obitelji	6.859	<b>7.895</b>	+15,1	6.820	<b>7.847</b>	+15,1	1.801	<b>1.742</b>	-3,3

## Poredbeni prikaz koeficijenta razriješenosti strukture kriminaliteta

Kriminalitet	Koeficijent razriješenosti			Koeficijent naknadne razriješenosti		
	2019.	2020.	Trend u post.bod.	2019.	2020.	Trend u post.bod.
Opći	57,0	<b>64,1</b>	+7,0	42,5	<b>47,8</b>	+5,3
Terorizam i ekstremno nasilje	87,9	<b>88,3</b>	+0,5	84,6	<b>84,4</b>	-0,2
Ratni zločini	105,0	<b>108,0</b>	+3,0	105,3	<b>108,0</b>	+2,7
Organizirani	98,9	<b>98,3</b>	-0,6	97,9	<b>96,8</b>	-1,1
Gospodarski	101,3	<b>99,7</b>	-1,5	102,7	<b>99,5</b>	-3,2
Droga	99,6	<b>99,8</b>	+0,2	99,4	<b>99,6</b>	+0,3
Kibernetički kriminalitet	94,5	<b>65,4</b>	-29,1	91,9	<b>63,7</b>	-28,3
<b>UKUPNO BEZ PROMETA</b>	<b>66,2</b>	<b>70,5</b>	<b>+4,3</b>	<b>52,3</b>	<b>56,3</b>	<b>+4,0</b>
U prometu	99,0	<b>98,9</b>	-0,1	92,6	<b>92,7</b>	+0,2
<b>U K U P N O</b>	<b>67,0</b>	<b>71,2</b>	<b>+4,2</b>	<b>52,5</b>	<b>56,5</b>	<b>+4,0</b>
Na štetu djece i obitelji	99,4	<b>99,4</b>	-0,0	97,9	<b>97,3</b>	-0,6

## Rasprostranjenost kriminaliteta po policijskim upravama

Policijska uprava	Prijavljena kaznena djela			Razriješena kaznena djela		Naknadno razriješena kaznena djela			
	Ukupno	Zatečen	Nepoznat	Ukupno	u %	Ukupno	u %	Ranije godine	u %
zagrebačka	14.301	279	11.001	8.268	57,8	4.968	45,2	587	39,8
splitsko-dalmatinska	4.948	273	3.048	3.829	77,4	1.929	63,3	109	59,7
primorsko-goranska	4.548	85	3.475	3.177	69,9	2.104	60,5	132	56,7
osječko-baranjska	3.043	67	2.032	2.526	83,0	1.515	74,6	80	70,6
istarska	3.480	69	2.859	2.159	62,0	1.538	53,8	37	52,5
dubrovačko-neretvanska	1.269	71	391	1.114	87,8	236	60,4	36	51,2
karlovačka	1.721	66	1.177	1.410	81,9	866	73,6	14	72,4
sislačko-moslavačka	2.177	169	1.002	1.742	80,0	567	56,6	44	52,2
šibensko-kninska	1.665	25	1.017	1.276	76,6	628	61,8	20	59,8
vukovarsko-srijemska	2.123	250	1.227	1.759	82,9	863	70,3	37	67,3
zadarska	3.054	124	1.920	1.996	65,4	862	44,9	97	39,8
bjelovarsko-bilogorska	1.133	16	438	892	78,7	197	45,0	10	42,7
brodsko-posavska	1.663	52	1.211	1.183	71,1	731	60,4	27	58,1
koprivničko-križevačka	1.073	12	743	893	83,2	563	75,8	12	74,2
krapinsko-zagorska	953	34	381	784	82,3	212	55,6	21	50,1
ličko-senjska	876	34	731	627	71,6	482	65,9	14	64,0
međimurska	1.253	33	611	921	73,5	279	45,7	14	43,4
požeško-slavonska	800	31	358	700	87,5	258	72,1	22	65,9
varaždinska	1.896	34	1.102	1.535	81,0	741	67,2	26	64,9
virovitičko-podravska	1.106	32	471	981	88,7	346	73,5	11	71,1
<b>UKUPNO</b>	<b>53.082</b>	<b>1.756</b>	<b>35.195</b>	<b>37.772</b>	<b>71,2</b>	<b>19.885</b>	<b>56,5</b>	<b>1.350</b>	<b>52,7</b>

## Poredbeni prikaz rasprostranjenosti kriminaliteta po policijskim upravama

Policijska uprava	Prijavljena kaznena djela			Razriješena kaznena djela			Naknadno razriješena kaznena djela		
	2019.	2020.	Trend u %	2019.	2020.	Trend u %	2019.	2020.	Trend u %
zagrebačka	16.071	<b>14.301</b>	-11,0	9.728	<b>8.268</b>	-15,0	6.122	<b>4.968</b>	-18,9
splitsko-dalmatinska	5.120	<b>4.948</b>	-3,4	3.308	<b>3.829</b>	+15,7	1.731	<b>1.929</b>	+11,4
primorsko-goranska	4.963	<b>4.548</b>	-8,4	3.433	<b>3.177</b>	-7,5	2.456	<b>2.104</b>	-14,3
osječko-baranjska	2.890	<b>3.043</b>	+5,3	2.156	<b>2.526</b>	+17,2	1.308	<b>1.515</b>	+15,8
istarska	4.048	<b>3.480</b>	-14,0	2.280	<b>2.159</b>	-5,3	1.316	<b>1.538</b>	+16,9
dubrovačko-neretvanska	1.783	<b>1.269</b>	-28,8	1.478	<b>1.114</b>	-24,6	397	<b>236</b>	-40,6
karlovačka	1.605	<b>1.721</b>	+7,2	1.258	<b>1.410</b>	+12,1	662	<b>866</b>	+30,8
sisačko-moslavačka	1.825	<b>2.177</b>	+19,3	1.423	<b>1.742</b>	+22,4	467	<b>567</b>	+21,4
šibensko-kninska	1.901	<b>1.665</b>	-12,4	1.385	<b>1.276</b>	-7,9	726	<b>628</b>	-13,5
vukovarsko-srijemska	1.738	<b>2.123</b>	+22,2	1.292	<b>1.759</b>	+36,1	475	<b>863</b>	+81,7
zadarska	3.446	<b>3.054</b>	-11,4	2.065	<b>1.996</b>	-3,3	977	<b>862</b>	-11,8
bjelovarsko-bilogorska	1.158	<b>1.133</b>	-2,2	875	<b>892</b>	+1,9	192	<b>197</b>	+2,6
brodsko-posavska	1.502	<b>1.663</b>	+10,7	922	<b>1.183</b>	+28,3	499	<b>731</b>	+46,5
koprivničko-križevačka	1.327	<b>1.073</b>	-19,1	1.164	<b>893</b>	-23,3	811	<b>563</b>	-30,6
krapinsko-zagorska	975	<b>953</b>	-2,3	753	<b>784</b>	+4,1	193	<b>212</b>	+9,8
ličko-senjska	871	<b>876</b>	+0,6	515	<b>627</b>	+21,7	369	<b>482</b>	+30,6
međimurska	1.252	<b>1.253</b>	+0,1	724	<b>921</b>	+27,2	308	<b>279</b>	-9,4
požeško-slavonska	705	<b>800</b>	+13,5	584	<b>700</b>	+19,9	221	<b>258</b>	+16,7
varaždinska	1.733	<b>1.896</b>	+9,4	1.247	<b>1.535</b>	+23,1	699	<b>741</b>	+6,0
virovitičko-podravska	1.081	<b>1.106</b>	+2,3	911	<b>981</b>	+7,7	480	<b>346</b>	-27,9
<b>UKUPNO</b>	<b>55.994</b>	<b>53.082</b>	<b>-5,2</b>	<b>37.501</b>	<b>37.772</b>	<b>+0,7</b>	<b>20.409</b>	<b>19.885</b>	<b>-2,6</b>

## Poredbeni prikaz koeficijenta razriješenosti i rasprostranjenosti kriminaliteta po policijskim upravama

Policijska uprava	Koeficijent razriješenosti			Koeficijent naknadne razriješenosti		
	2019.	2020.	Trend u post.bod.	2019.	2020.	Trend u post.bod.
zagrebačka	60,5	<b>57,8</b>	-2,7	49,1	<b>45,2</b>	-4,0
splitsko-dalmatinska	64,6	<b>77,4</b>	+12,8	48,9	<b>63,3</b>	+14,4
primorsko-goranska	69,2	<b>69,9</b>	+0,7	61,6	<b>60,5</b>	-1,1
osječko-baranjska	74,6	<b>83,0</b>	+8,4	64,1	<b>74,6</b>	+10,5
istarska	56,3	<b>62,0</b>	+5,7	42,7	<b>53,8</b>	+11,1
dubrovačko-neretvanska	82,9	<b>87,8</b>	+4,9	56,6	<b>60,4</b>	+3,8
karlovačka	78,4	<b>81,9</b>	+3,5	65,6	<b>73,6</b>	+8,0
sisačko-moslavačka	78,0	<b>80,0</b>	+2,0	53,7	<b>56,6</b>	+2,8
šibensko-kninska	72,9	<b>76,6</b>	+3,8	58,5	<b>61,8</b>	+3,3
vukovarsko-srijemska	74,3	<b>82,9</b>	+8,5	51,6	<b>70,3</b>	+18,8
zadarska	59,9	<b>65,4</b>	+5,4	41,4	<b>44,9</b>	+3,5
bjelovarsko-bilogorska	75,6	<b>78,7</b>	+3,2	40,4	<b>45,0</b>	+4,6
brodsko-posavska	61,4	<b>71,1</b>	+9,8	46,2	<b>60,4</b>	+14,1
koprivničko-križevačka	87,7	<b>83,2</b>	-4,5	83,3	<b>75,8</b>	-7,5
krapinsko-zagorska	77,2	<b>82,3</b>	+5,0	46,5	<b>55,6</b>	+9,1
ličko-senjska	59,1	<b>71,6</b>	+12,4	50,9	<b>65,9</b>	+15,0
međimurska	57,8	<b>73,5</b>	+15,7	36,8	<b>45,7</b>	+8,8
požeško-slavonska	82,8	<b>87,5</b>	+4,7	64,6	<b>72,1</b>	+7,4
varaždinska	72,0	<b>81,0</b>	+9,0	59,0	<b>67,2</b>	+8,3
virovitičko-podravska	84,3	<b>88,7</b>	+4,4	73,8	<b>73,5</b>	-0,4
<b>UKUPNO</b>	<b>67,0</b>	<b>71,2</b>	<b>+4,2</b>	<b>52,5</b>	<b>56,5</b>	<b>+4,0</b>

## Udjeli kriminaliteta po policijskim upravama

Policijska uprava	Prijavljena kaznena djela			Razriješena kaznena djela	Naknadno razriješena kaznena djela
	Ukupno	Zatečen	Nepoznat		
<b>zagrebačka - I. kategorija</b>	<b>26,9</b>	<b>15,9</b>	<b>31,3</b>	<b>21,9</b>	<b>25,0</b>
splitsko-dalmatinska	9,3	15,5	8,7	10,1	9,7
primorsko-goranska	8,6	4,8	9,9	8,4	10,6
osječko-baranjska	5,7	3,8	5,8	6,7	7,6
istarska	6,6	3,9	8,1	5,7	7,7
<b>II. kategorije - ukupno</b>	<b>30,2</b>	<b>28,1</b>	<b>32,4</b>	<b>31,0</b>	<b>35,6</b>
dubrovačko-neretvanska	2,4	4,0	1,1	2,9	1,2
karlovačka	3,2	3,8	3,3	3,7	4,4
sislačko-moslavačka	4,1	9,6	2,8	4,6	2,9
šibensko-kninska	3,1	1,4	2,9	3,4	3,2
vukovarsko-srijemska	4,0	14,2	3,5	4,7	4,3
zadarska	5,8	7,1	5,5	5,3	4,3
<b>III. kategorije - ukupno</b>	<b>22,6</b>	<b>40,1</b>	<b>19,1</b>	<b>24,6</b>	<b>20,2</b>
bjelovarsko-bilogorska	2,1	0,9	1,2	2,4	1,0
brodsko-posavska	3,1	3,0	3,4	3,1	3,7
koprivničko-križevačka	2,0	0,7	2,1	2,4	2,8
krapinsko-zagorska	1,8	1,9	1,1	2,1	1,1
ličko-senjska	1,7	1,9	2,1	1,7	2,4
međimurska	2,4	1,9	1,7	2,4	1,4
požeško-slavonska	1,5	1,8	1,0	1,9	1,3
varaždinska	3,6	1,9	3,1	4,1	3,7
virovitičko-podravska	2,1	1,8	1,3	2,6	1,7
<b>IV. kategorije - ukupno</b>	<b>20,3</b>	<b>15,8</b>	<b>17,2</b>	<b>22,5</b>	<b>19,2</b>
<b>SVEUKUPNO</b>	<b>100,0</b>	<b>100,0</b>	<b>100,0</b>	<b>100,0</b>	<b>100,0</b>

## Kretanje pojedinih vrsta kriminaliteta po mjesecima

Opći kriminalitet					Terorizam i ekstremno nasilje				
Mjesec	Usporedno		Ažurirani zbirni niz		Mjesec	Usporedno		Ažurirani zbirni niz	
	2019.	2020.	2019.	2020.		2019.	2020.	2019.	2020.
Siječanj	3.015	3.110	3.015	3.110	Siječanj	4	4	4	4
Veljača	3.265	3.162	6.297	6.318	Veljača		3	4	7
Ožujak	3.473	3.128	9.789	9.479	Ožujak	5	1	9	8
Travanj	3.439	2.523	13.238	12.028	Travanj	3	2	12	10
Svibanj	3.187	3.102	16.445	15.163	Svibanj	3	2	15	12
Lipanj	3.362	3.606	<b>19.822</b>	<b>18.794</b>	Lipanj	3	10	<b>17</b>	<b>22</b>
Srpanj	4.251	4.035	24.113	22.873	Srpanj	1	17	19	39
Kolovoz	3.922	3.956	28.095	26.847	Kolovoz	9	2	28	41
Rujan	3.627	3.488	31.782	30.378	Rujan	1	8	29	49
Listopad	3.449	3.462	35.267	33.896	Listopad		4	29	53
Studeni	3.215	3.515	38.628	37.453	Studeni	1	4	30	57
Prosinac	3.910	3.764	<b>42.651</b>	<b>41.254</b>	Prosinac	3	3	<b>33</b>	<b>60</b>

Ratni zločini				
Mjesec	Usporedno		Ažurirani zbirni niz	
	2019.	2020.	2019.	2020.
Siječanj	4		4	
Veljača			4	
Ožujak	1	4	5	4
Travanj	1	16	6	20
Svibanj	1		7	
Lipanj	1	8	8	28
Srpanj	6	7	14	35
Kolovoz			14	35
Rujan			14	35
Listopad	5	14	19	49
Studeni			19	49
Prosinac	1		20	50

Organizirani kriminalitet				
Mjesec	Usporedno		Ažurirani zbirni niz	
	2019.	2020.	2019.	2020.
Siječanj	140	164	140	164
Veljača	158	194	298	402
Ožujak	172	117	472	521
Travanj	124	70	596	593
Svibanj	158	127	756	723
Lipanj	113	203	876	926
Srpanj	223	165	1.105	1.093
Kolovoz	158	151	1.276	1.253
Rujan	181	342	1.460	1.601
Listopad	202	231	1.665	1.836
Studeni	184	154	1.862	1.993
Prosinac	177	171	2.044	2.173

Kriminalitet u prometu				
Mjesec	Usporedno		Ažurirani zbirni niz	
	2019.	2020.	2019.	2020.
Siječanj	52	62	52	62
Veljača	65	66	119	140
Ožujak	79	43	204	192
Travanj	59	40	264	13
Svibanj	79	58	344	306
Lipanj	97	87	448	413
Srpanj	101	97	573	517
Kolovoz	123	114	710	660
Rujan	122	106	850	782
Listopad	100	104	962	901
Studeni	102	84	1.085	994
Prosinac	208	168	1.308	1.180

Kriminalitet na štetu maloljetnika i obitelji				
Mjesec	Usporedno		Ažurirani zbirni niz	
	2019.	2020.	2019.	2020.
Siječanj	429	521	429	521
Veljača	608	604	1.044	1.132
Ožujak	554	211	1.608	1.745
Travanj	603	59	2.212	2.282
Svibanj	516	327	2.729	2.923
Lipanj	548	167	3.235	3.619
Srpanj	565	247	3.806	4.303
Kolovoz	524	175	4.351	4.987
Rujan	530	250	4.915	5.732
Listopad	610	231	5.534	6.455
Studeni	575	248	6.155	7.081
Prosinac	663	155	6.859	7.895

Gospodarski kriminalitet				
Mjesec	Usporedno		Ažurirani zbirni niz	
	2019.	2020.	2019.	2020.
Siječanj	220	906	220	906
Veljača	459	269	677	1.134
Ožujak	444	506	1.121	1.641
Travanj	383	112	1.505	1.752
Svibanj	262	375	1.759	2.127
Lipanj	141	485	1.965	2.614
Srpanj	336	173	2.362	2.787
Kolovoz	167	346	2.653	3.134
Rujan	185	325	3.061	3.462
Listopad	288	207	3.282	3.672
Studeni	161	378	3.608	4.051
Prosinac	153	534	4.137	4.532

Kriminalitet droga				
Mjesec	Usporedno		Ažurirani zbirni niz	
	2019.	2020.	2019.	2020.
Siječanj	327	232	327	232
Veljača	222	314	549	548
Ožujak	356	211	905	759
Travanj	158	59	1.065	820
Svibanj	262	327	1.358	1.150
Lipanj	141	167	1.516	1.319
Srpanj	336	247	1.859	1.568
Kolovoz	167	175	2.038	1.744
Rujan	185	250	2.224	1.996
Listopad	288	231	2.514	2.232
Studeni	161	248	2.715	2.484
Prosinac	153	155	2.871	2.645

<b>Kibernetički kriminalitet</b>				
Mjesec	Usporedno		Ažurirani zbirni niz	
	2019.	<b>2020.</b>	2019.	<b>2020.</b>
Siječanj	206	575	206	575
Veljača	134	104	340	678
Ožujak	361	58	701	244
Travanj	154	34	855	279
Svibanj	157	137	1.014	416
Lipanj	375	49	1.392	<b>399</b>
Srpanj	134	106	1.535	507
Kolovoz	103	63	1.639	571
Rujan	312	82	1.951	653
Listopad	189	113	2.140	769
Studeni	357	139	2.500	908
Prosinac	429	276	2.930	<b>1.188</b>



## 2. 3. Pregled kriminaliteta bez kaznenih djela u prometu

### Rasprostranjenost kriminaliteta po policijskim upravama

Policijska uprava	Prijavljena kaznena djela			Razriješena kaznena djela		Naknadno razriješena kaznena djela			
	Ukupno	Zatečen	Nepoznat	Ukupno	u %	Ukupno	u %	Ranije godine	u %
zagrebačka	14.006	269	10.974	7.974	56,9	4.942	45,0	587	39,7
splitsko-dalmatinska	4.782	273	3.033	3.666	76,7	1.917	63,2	109	59,6
primorsko-goranska	4.473	81	3.465	3.102	69,3	2.094	60,4	132	56,6
osječko-baranjska	2.969	66	2.014	2.452	82,6	1.497	74,3	80	70,4
istarska	3.432	68	2.847	2.112	61,5	1.527	53,6	37	52,3
dubrovačko-neretvanska	1.235	71	391	1.080	87,4	236	60,4	36	51,2
karlovačka	1.691	64	1.172	1.380	81,6	861	73,5	14	72,3
sislačko-moslavačka	2.144	166	1.000	1.709	79,7	565	56,5	44	52,1
šibensko-kinjska	1.628	25	1.015	1.239	76,1	626	61,7	20	59,7
vukovarsko-srijemska	2.069	242	1.222	1.705	82,4	858	70,2	37	67,2
zadarska	2.966	65	1.914	1.910	64,4	858	44,8	97	39,8
bjelovarsko-bilogorska	1.099	16	435	859	78,2	195	44,8	10	42,5
brodsko-posavska	1.630	52	1.207	1.150	70,6	727	60,2	27	58,0
koprivničko-križevačka	1.044	12	724	866	83,0	546	75,4	12	73,8
krapinsko-zagorska	931	34	380	762	81,8	211	55,5	21	50,0
ličko-senjska	854	31	724	605	70,8	475	65,6	14	63,7
međimurska	1.234	32	609	902	73,1	277	45,5	14	43,2
požeško-slavonska	779	26	353	681	87,4	255	72,2	22	66,0
varaždinska	1.854	31	1.071	1.493	80,5	710	66,3	26	63,9
virovitičko-podravski	1.082	32	466	958	88,5	342	73,4	11	71,0
<b>UKUPNO</b>	<b>51.902</b>	<b>1.656</b>	<b>35.016</b>	<b>36.605</b>	<b>70,5</b>	<b>19.719</b>	<b>56,3</b>	<b>1.350</b>	<b>52,5</b>

### Poredbeni prikaz rasprostranjenosti kriminaliteta po policijskim upravama

Policijska uprava	Prijavljena kaznena djela			Razriješena kaznena djela			Naknadno razriješena kaznena djela		
	2019.	2020.	Trend u %	2019.	2020.	Trend u %	2019.	2020.	Trend u %
zagrebačka	15.779	<b>14.006</b>	-11,2	9.439	<b>7.974</b>	-15,5	6.095	<b>4.942</b>	-18,9
splitsko-dalmatinska	4.947	<b>4.782</b>	-3,3	3.141	<b>3.666</b>	+16,7	1.720	<b>1.917</b>	+11,5
primorsko-goranska	4.867	<b>4.473</b>	-8,1	3.338	<b>3.102</b>	-7,1	2.440	<b>2.094</b>	-14,2
osječko-baranjska	2.813	<b>2.969</b>	+5,5	2.079	<b>2.452</b>	+17,9	1.291	<b>1.497</b>	+16,0
istarska	3.987	<b>3.432</b>	-13,9	2.219	<b>2.112</b>	-4,8	1.306	<b>1.527</b>	+16,9
dubrovačko-neretvanska	1.725	<b>1.235</b>	-28,4	1.420	<b>1.080</b>	-23,9	396	<b>236</b>	-40,4
karlovačka	1.560	<b>1.691</b>	+8,4	1.213	<b>1.380</b>	+13,8	654	<b>861</b>	+31,7
sislačko-moslavačka	1.770	<b>2.144</b>	+21,1	1.367	<b>1.709</b>	+25,0	464	<b>565</b>	+21,8
šibensko-kinjska	1.852	<b>1.628</b>	-12,1	1.336	<b>1.239</b>	-7,3	722	<b>626</b>	-13,3
vukovarsko-srijemska	1.698	<b>2.069</b>	+21,8	1.253	<b>1.705</b>	+36,1	471	<b>858</b>	+82,2
zadarska	3.371	<b>2.966</b>	-12,0	1.991	<b>1.910</b>	-4,1	973	<b>858</b>	-11,8
bjelovarsko-bilogorska	1.140	<b>1.099</b>	-3,6	857	<b>859</b>	+0,2	192	<b>195</b>	+1,6
brodsko-posavska	1.455	<b>1.630</b>	+12,0	875	<b>1.150</b>	+31,4	495	<b>727</b>	+46,9
koprivničko-križevačka	1.288	<b>1.044</b>	-18,9	1.125	<b>866</b>	-23,0	799	<b>546</b>	-31,7
krapinsko-zagorska	954	<b>931</b>	-2,4	733	<b>762</b>	+4,0	191	<b>211</b>	+10,5
ličko-senjska	839	<b>854</b>	+1,8	484	<b>605</b>	+25,0	355	<b>475</b>	+33,8
međimurska	1.223	<b>1.234</b>	+0,9	695	<b>902</b>	+29,8	306	<b>277</b>	-9,5
požeško-slavonska	680	<b>779</b>	+14,6	559	<b>681</b>	+21,8	216	<b>255</b>	+18,1
varaždinska	1.691	<b>1.854</b>	+9,6	1.205	<b>1.493</b>	+23,9	686	<b>710</b>	+3,5
virovitičko-podravski	1.047	<b>1.082</b>	+3,3	877	<b>958</b>	+9,2	475	<b>342</b>	-28,0
<b>UKUPNO</b>	<b>54.686</b>	<b>51.902</b>	<b>-5,1</b>	<b>36.206</b>	<b>36.605</b>	<b>+1,1</b>	<b>20.247</b>	<b>19.719</b>	<b>-2,6</b>

## Poredbeni prikaz koeficijenta razriješenosti po policijskim upravama

Policijska uprava	Koeficijent razriješenosti			Koeficijent naknadne razriješenosti		
	2019.	2020.	Trend u post.bod.	2019.	2020.	Trend u post.bod.
zagrebačka	59,8	<b>56,9</b>	-2,9	49,0	<b>45,0</b>	-4,0
splitsko-dalmatinska	63,5	<b>76,7</b>	+13,2	48,8	<b>63,2</b>	+14,4
primorsko-goranska	68,6	<b>69,3</b>	+0,8	61,5	<b>60,4</b>	-1,0
osječko-baranjska	73,9	<b>82,6</b>	+8,7	63,8	<b>74,3</b>	+10,6
istarska	55,7	<b>61,5</b>	+5,9	42,5	<b>53,6</b>	+11,2
dubrovačko-neretvanska	82,3	<b>87,4</b>	+5,1	56,5	<b>60,4</b>	+3,9
karlovačka	77,8	<b>81,6</b>	+3,9	65,3	<b>73,5</b>	+8,1
sislačko-moslavačka	77,2	<b>79,7</b>	+2,5	53,5	<b>56,5</b>	+3,0
šibensko-kninska	72,1	<b>76,1</b>	+4,0	58,3	<b>61,7</b>	+3,4
vukovarsko-srijemska	73,8	<b>82,4</b>	+8,6	51,4	<b>70,2</b>	+18,8
zadarska	59,1	<b>64,4</b>	+5,3	41,4	<b>44,8</b>	+3,5
bjelovarsko-bilogorska	75,2	<b>78,2</b>	+3,0	40,4	<b>44,8</b>	+4,4
brodsko-posavska	60,1	<b>70,6</b>	+10,4	46,0	<b>60,2</b>	+14,2
koprivničko-križevačka	87,3	<b>83,0</b>	-4,4	83,1	<b>75,4</b>	-7,6
krapinsko-zagorska	76,8	<b>81,8</b>	+5,0	46,4	<b>55,5</b>	+9,2
ličko-senjska	57,7	<b>70,8</b>	+13,2	50,0	<b>65,6</b>	+15,6
međimurska	56,8	<b>73,1</b>	+16,3	36,7	<b>45,5</b>	+8,8
požeško-slavonska	82,2	<b>87,4</b>	+5,2	64,1	<b>72,2</b>	+8,1
varaždinska	71,3	<b>80,5</b>	+9,3	58,5	<b>66,3</b>	+7,8
virovitičko-podravska	83,8	<b>88,5</b>	+4,8	73,6	<b>73,4</b>	-0,3
<b>UKUPNO</b>	<b>66,2</b>	<b>70,5</b>	<b>+4,3</b>	<b>52,3</b>	<b>56,3</b>	<b>+4,0</b>

## Broj kaznenih djela na 100 000 stanovnika po policijskim upravama

Policijska uprava	Broj stanovnika*	Kaznena djela - ukupno			Razlika broja kd na 100.000 stanovnika 2020.-2019.	Kaznena djela bez prometa			Razlika broja kd na 100.000 stanovnika 2020.-2019.
		Broj kaznenih djela	Broj kaznenih djela na 100.000			Broj kaznenih djela	Broj kaznenih djela na 100.000 stanovnika		
			2019.	2020.			2019.	2020.	
zagrebačka	1.116.423	14.301	1.443	1.281	-162	14.006	1.416	1.255	-162
splitsko-dalmatinska	447.747	4.948	1.143	1.105	-38	4.782	1.104	1.068	-36
primorsko-goranska	282.730	4.548	1.746	1.609	-137	4.473	1.712	1.582	-130
osječko-baranjska	272.673	3.043	1.042	1.116	+74	2.969	1.015	1.089	+74
istarska	209.573	3.480	1.939	1.661	-279	3.432	1.910	1.638	-272
dubrovačko-neretvanska	121.816	1.269	1.471	1.042	-429	1.235	1.423	1.014	-409
karlovačka	115.484	1.721	1.374	1.490	+116	1.691	1.335	1.464	+129
sisачko-moslavačka	145.904	2.177	1.228	1.492	+264	2.144	1.191	1.469	+278
šibensko-kninska	99.210	1.665	1.898	1.678	-220	1.628	1.849	1.641	-208
vukovarsko-srijemska	150.985	2.123	1.126	1.406	+280	2.069	1.100	1.370	+270
zadarska	168.213	3.054	2.049	1.816	-234	2.966	2.005	1.763	-241
bjelovarsko-bilogorska	106.258	1.133	1.073	1.066	-7	1.099	1.056	1.034	-22
brodsko-posavska	137.487	1.663	1.072	1.210	+137	1.630	1.039	1.186	+147
koprivničko-križevačka	106.367	1.073	1.232	1.009	-223	1.044	1.196	982	-214
krapinsko-zagorska	124.517	953	778	765	-12	931	761	748	-13
ličko-senjska	44.625	876	1.928	1.963	+35	854	1.857	1.914	+57
međimurska	109.232	1.253	1.139	1.147	+8	1.234	1.113	1.130	+17
požeško-slavonska	66.256	800	1.039	1.207	+169	779	1.002	1.176	+174
varaždinska	166.112	1.896	1.038	1.141	+104	1.854	1.013	1.116	+103
virovitičko-podravnska	73.641	1.106	1.436	1.502	+65	1.082	1.391	1.469	+78
<b>UKUPNO</b>	<b>4.065.253</b>	<b>53.082</b>	<b>1.370</b>	<b>1.306</b>	<b>-64</b>	<b>51.902</b>	<b>1.338</b>	<b>1.277</b>	<b>-61</b>

\* Izvor: Državni zavod za statistiku RH - procjena broja stanovnika sredinom 2019. godine.

## 2. 4. Opći kriminalitet

### Prikaz općeg kriminaliteta po policijskim upravama

Policijska uprava	Prijavljena kaznena djela			Razriješena kaznena djela		Naknadno razriješena kaznena djela			
	Ukupno	Zatečen	Nepoznat	Ukupno	u %	Ukupno	u %	Ranije godine	u %
zagrebačka	12.590	140	9.992	6.596	52,4	3.998	40,0	575	34,3
splitsko-dalmatinska	3.831	101	2.394	2.784	72,7	1.347	56,3	105	51,9
primorsko-goranska	3.489	34	2.671	2.177	62,4	1.359	50,9	126	46,2
osječko-baranjska	2.117	33	1.426	1.632	77,1	941	66,0	72	60,9
istarska	2.866	44	2.386	1.596	55,7	1.116	46,8	37	45,2
dubrovačko-neretvanska	859	32	299	724	84,3	164	54,8	34	43,5
karlovačka	1.239	23	823	946	76,4	530	64,4	12	62,9
sisačko-moslavačka	1.666	33	847	1.242	74,5	423	49,9	40	45,2
šibensko-kninska	1.166	10	695	793	68,0	322	46,3	20	43,5
vukovarsko-srijemska	1.168	83	634	831	71,1	297	46,8	31	42,0
zadarska	2.242	34	1.579	1.215	54,2	552	35,0	92	29,1
bjelovarsko-bilogorska	854	9	368	618	72,4	132	35,9	7	34,0
brodsko-posavska	1.333	22	986	888	66,6	541	54,9	24	52,4
koprivničko-križevačka	747	8	458	570	76,3	281	61,4	12	58,7
krapinsko-zagorska	806	17	327	649	80,5	170	52,0	20	45,9
ličko-senjska	712	11	613	476	66,9	377	61,5	13	59,4
međimurska	942	8	547	622	66,0	227	41,5	14	38,9
požeško-slavonska	549	9	240	459	83,6	150	62,5	20	54,2
varaždinska	1.391	19	822	1.041	74,8	472	57,4	25	54,4
virovitičko-podravska	687	8	314	566	82,4	193	61,5	11	58,0
<b>UKUPNO</b>	<b>41.254</b>	<b>678</b>	<b>28.421</b>	<b>26.425</b>	<b>64,1</b>	<b>13.592</b>	<b>47,8</b>	<b>1.290</b>	<b>43,3</b>

### Poredbeni prikaz općeg kriminaliteta po policijskim upravama

Policijska uprava	Prijavljena kaznena djela			Razriješena kaznena djela			Naknadno razriješena kaznena djela		
	2019.	2020.	Trend u %	2019.	2020.	Trend u %	2019.	2020.	Trend u %
zagrebačka	12.603	<b>12.590</b>	-0,1	6.298	<b>6.596</b>	+4,7	4.207	<b>3.998</b>	-5,0
splitsko-dalmatinska	3.875	<b>3.831</b>	-1,1	2.095	<b>2.784</b>	+32,9	1.221	<b>1.347</b>	+10,3
primorsko-goranska	3.639	<b>3.489</b>	-4,1	2.128	<b>2.177</b>	+2,3	1.501	<b>1.359</b>	-9,5
osječko-baranjska	2.320	<b>2.117</b>	-8,8	1.608	<b>1.632</b>	+1,5	965	<b>941</b>	-2,5
istarska	3.373	<b>2.866</b>	-15,0	1.613	<b>1.596</b>	-1,1	1.025	<b>1.116</b>	+8,9
dubrovačko-neretvanska	1.121	<b>859</b>	-23,4	820	<b>724</b>	-11,7	180	<b>164</b>	-8,9
karlovačka	1.079	<b>1.239</b>	+14,8	678	<b>946</b>	+39,5	355	<b>530</b>	+49,3
sisačko-moslavačka	1.296	<b>1.666</b>	+28,5	896	<b>1.242</b>	+38,6	313	<b>423</b>	+35,1
šibensko-kninska	1.378	<b>1.166</b>	-15,4	867	<b>793</b>	-8,5	409	<b>322</b>	-21,3
vukovarsko-srijemska	1.196	<b>1.168</b>	-2,3	777	<b>831</b>	+6,9	296	<b>297</b>	+0,3
zadarska	2.513	<b>2.242</b>	-10,8	1.153	<b>1.215</b>	+5,4	518	<b>552</b>	+6,6
bjelovarsko-bilogorska	891	<b>854</b>	-4,2	614	<b>618</b>	+0,7	169	<b>132</b>	-21,9
brodsko-posavska	1.277	<b>1.333</b>	+4,4	708	<b>888</b>	+25,4	398	<b>541</b>	+35,9
koprivničko-križevačka	884	<b>747</b>	-15,5	721	<b>570</b>	-20,9	437	<b>281</b>	-35,7
krapinsko-zagorska	818	<b>806</b>	-1,5	599	<b>649</b>	+8,3	169	<b>170</b>	+0,6
ličko-senjska	644	<b>712</b>	+10,6	295	<b>476</b>	+61,4	235	<b>377</b>	+60,4
međimurska	1.052	<b>942</b>	-10,5	529	<b>622</b>	+17,6	252	<b>227</b>	-9,9
požeško-slavonska	559	<b>549</b>	-1,8	438	<b>459</b>	+4,8	146	<b>150</b>	+2,7
varaždinska	1.392	<b>1.391</b>	-0,1	907	<b>1.041</b>	+14,8	489	<b>472</b>	-3,5
virovitičko-podravska	741	<b>687</b>	-7,3	572	<b>566</b>	-1,0	289	<b>193</b>	-33,2
<b>UKUPNO</b>	<b>42.651</b>	<b>41.254</b>	<b>-3,3</b>	<b>24.316</b>	<b>26.425</b>	<b>+8,7</b>	<b>13.574</b>	<b>13.592</b>	<b>+0,1</b>

## Poredbeni prikaz koeficijenta razriješenosti općeg kriminaliteta po policijskim upravama

Policijska uprava	Koeficijent razriješenosti			Koeficijent naknadne razriješenosti		
	2019.	2020.	Trend u post.bod.	2019.	2020.	Trend u post.bod.
zagrebačka	50,0	<b>52,4</b>	+2,4	40,0	<b>40,0</b>	-0,0
splitsko-dalmatinska	54,1	<b>72,7</b>	+18,6	40,7	<b>56,3</b>	15,6
primorsko-goranska	58,5	<b>62,4</b>	3,9	49,8	<b>50,9</b>	+1,0
osječko-baranjska	69,3	<b>77,1</b>	+7,8	57,5	<b>66,0</b>	+8,4
istarska	47,8	<b>55,7</b>	+7,9	36,8	<b>46,8</b>	+10,0
dubrovačko-neretvanska	73,1	<b>84,3</b>	+11,1	37,4	<b>54,8</b>	+17,4
karlovačka	62,8	<b>76,4</b>	+13,5	47,0	<b>64,4</b>	+17,4
sislačko-moslavačka	69,1	<b>74,5</b>	+5,4	43,9	<b>49,9</b>	6,0
šibensko-kninska	62,9	<b>68,0</b>	+5,1	44,5	<b>46,3</b>	+1,9
vukovarsko-srijemska	65,0	<b>71,1</b>	+6,2	41,4	<b>46,8</b>	+5,4
zadarska	45,9	<b>54,2</b>	+8,3	27,6	<b>35,0</b>	7,4
bjelovarsko-bilogorska	68,9	<b>72,4</b>	+3,5	37,9	<b>35,9</b>	-2,0
brodsko-posavska	55,4	<b>66,6</b>	+11,2	41,2	<b>54,9</b>	+13,7
koprivničko-križevačka	81,6	<b>76,3</b>	-5,3	72,8	<b>61,4</b>	-11,5
krapinsko-zagorska	73,2	<b>80,5</b>	+7,3	43,6	<b>52,0</b>	+8,4
ličko-senjska	45,8	<b>66,9</b>	+21,0	40,2	<b>61,5</b>	+21,3
međimurska	50,3	<b>66,0</b>	15,7	32,5	<b>41,5</b>	9,0
požeško-slavonska	78,4	<b>83,6</b>	5,3	54,7	<b>62,5</b>	+7,8
varaždinska	65,2	<b>74,8</b>	+9,7	50,2	<b>57,4</b>	+7,2
virovitičko-podravska	77,2	<b>82,4</b>	+5,2	63,1	<b>61,5</b>	-1,6
<b>UKUPNO</b>	<b>57,0</b>	<b>64,1</b>	<b>+7,0</b>	<b>42,5</b>	<b>47,8</b>	<b>5,3</b>

## Udjeli općeg kriminaliteta po policijskim upravama

Policijska uprava	Prijavljena kaznena djela			Razriješena kaznena djela	Naknadno razriješena kaznena djela
	Ukupno	Zatečen	Nepoznat		
<b>zagrebačka - I. kategorija</b>	<b>30,5</b>	<b>20,6</b>	<b>35,2</b>	<b>25,0</b>	<b>29,4</b>
splitsko-dalmatinska	9,3	14,9	8,4	10,5	9,9
primorsko-goranska	8,5	5,0	9,4	8,2	10,0
osječko-baranjska	5,1	4,9	5,0	6,2	6,9
istarska	6,9	6,5	8,4	6,0	8,2
<b>II. kategorije - ukupno</b>	<b>29,8</b>	<b>31,3</b>	<b>31,2</b>	<b>31,0</b>	<b>35,0</b>
dubrovačko-neretvanska	2,1	4,7	1,1	2,7	1,2
karlovačka	3,0	3,4	2,9	3,6	3,9
sislačko-moslavačka	4,0	4,9	3,0	4,7	3,1
šibensko-kninska	2,8	1,5	2,4	3,0	2,4
vukovarsko-srijemska	2,8	12,2	2,2	3,1	2,2
zadarska	5,4	5,0	5,6	4,6	4,1
<b>III. kategorije - ukupno</b>	<b>20,2</b>	<b>31,7</b>	<b>17,2</b>	<b>21,8</b>	<b>16,8</b>
bjelovarsko-bilogorska	2,1	1,3	1,3	2,3	1,0
brodsko-posavska	3,2	3,2	3,5	3,4	4,0
koprivničko-križevačka	1,8	1,2	1,6	2,2	2,1
krapinsko-zagorska	2,0	2,5	1,2	2,5	1,3
ličko-senjska	1,7	1,6	2,2	1,8	2,8
međimurska	2,3	1,2	1,9	2,4	1,7
požeško-slavonska	1,3	1,3	0,8	1,7	1,1
varaždinska	3,4	2,8	2,9	3,9	3,5
virovitičko-podravska	1,7	1,2	1,1	2,1	1,4
<b>IV. kategorije - ukupno</b>	<b>19,4</b>	<b>16,4</b>	<b>16,4</b>	<b>22,3</b>	<b>18,7</b>
<b>SVEUKUPNO</b>	<b>100,0</b>	<b>100,0</b>	<b>100,0</b>	<b>100,0</b>	<b>100,0</b>

## Materijalna šteta

Kaznena djela	Materijalna šteta		
	2019.	2020.	Trend u %
KD protiv života i tijela	92.300	<b>36.123</b>	-60,9
KD protiv osobne slobode	92.052	<b>296.916</b>	+222,6
KD protiv privatnosti	284.112	<b>276.294</b>	-2,8
KD protiv spolne slobode	6.500	<b>1.500</b>	-76,9
KD protiv braka, obitelji i djece	13.167.188	<b>13.827.444</b>	+5,0
KD protiv okoliša	9.339.714	<b>1.781.056</b>	-80,9
KD protiv opće sigurnosti	14.318.398	<b>19.438.078</b>	+35,8
KD protiv imovine	447.182.624	<b>705.921.208</b>	+57,9
KD krivotvorenja (čl.278 i čl.281)	2.107.487	<b>6.545.538</b>	+210,6
KD protiv pravosuđa	242.164	<b>917.987</b>	+279,1
KD protiv javnog reda	233.904	<b>20.705</b>	-91,1
Ostalo	4.960		
<b>UKUPNO</b>	<b>487.071.403</b>	<b>749.062.849</b>	<b>+53,8</b>

## 2. 4. 1. Kaznena djela protiv života i tijela

Kaznena djela	Prijavljena kaznena djela			Razriješena kaznena djela		Naknadno razriješena kaznena djela			
	Ukupno	Zatečen	Nepoznat	Ukupno	u %	Ukupno	u %	Ranije godine	u %
Ubojstva i teška ubojstva	36	3	23	37	102,8	24	104,3	3	91,3
Ubojstva i teška ubojstva- pokušaj	108	8	50	103	95,4	45	90,0		90,0
Tjelesne ozljede	1.256	6	237	1.238	98,6	219	92,4		92,4
Teške tjelesne ozljede	747	6	373	694	92,9	320	85,8	9	83,4
Ostala	42		29	43	102,4	30	103,4	1	100,0
<b>UKUPNO (opći kriminalitet)</b>	<b>2.189</b>	<b>23</b>	<b>712</b>	<b>2.115</b>	<b>96,6</b>	<b>638</b>	<b>89,6</b>	<b>13</b>	<b>87,8</b>
Nepružanje pomoći (promet)	21	1	17	18	85,7	14	82,4		82,4
<b>UKUPNO</b>	<b>2.210</b>	<b>24</b>	<b>729</b>	<b>2.133</b>	<b>96,5</b>	<b>652</b>	<b>89,4</b>	<b>13</b>	<b>87,7</b>

## Poredbeni prikaz kaznenih djela protiv života i tijela

Kaznena djela	Prijavljena kaznena djela			Razriješena kaznena djela			Naknadno razriješena kaznena djela		
	Broj djela		Trend u %	Broj djela		Trend u %	Broj djela		Trend u %
	2019.	2020.		2019.	2020.		2019.	2020.	
Ubojstva i teška ubojstva	30	<b>36</b>	+20,0	29	37	+27,6	18	24	+33,3
Ubojstva i teška ubojstva-pokušaj	98	<b>108</b>	+10,2	98	<b>103</b>	+5,1	27	<b>45</b>	+66,7
Tjelesne ozljede	826	<b>1.256</b>	+52,1	810	<b>1.238</b>	+52,8	179	<b>219</b>	+22,3
Teške tjelesne ozljede	738	<b>747</b>	+1,2	680	<b>694</b>	+2,1	345	<b>320</b>	-7,2
Ostala	57	<b>42</b>	-26,3	57	<b>43</b>	-24,6	42	<b>30</b>	-28,6
<b>UKUPNO (opći kriminalitet)</b>	<b>1.749</b>	<b>2.189</b>	<b>+25,2</b>	<b>1.674</b>	<b>2.115</b>	<b>+26,3</b>	<b>611</b>	<b>638</b>	<b>+4,4</b>
Nepružanje pomoći (promet)	21	<b>21</b>	<b>0,0</b>	17	<b>18</b>	<b>+5,9</b>	14	<b>14</b>	<b>0,0</b>
<b>UKUPNO</b>	<b>1.770</b>	<b>2.210</b>	<b>+24,9</b>	<b>1.691</b>	<b>2.133</b>	<b>+26,1</b>	<b>625</b>	<b>652</b>	<b>+4,3</b>

## Poredbeni prikaz koeficijenta razriješenosti kaznenih djela protiv života i tijela

Kaznena djela	Koeficijent razriješenosti			Koeficijent naknadne razriješenosti		
	2019.	2020.	Trend u post.bod.	2019.	2020.	Trend u post.bod.
Ubojstva i teška ubojstva	96,7	<b>102,8</b>	+6,1	94,7	<b>104,3</b>	+9,6
Ubojstva i teška ubojstva-pokušaj	100,0	<b>95,4</b>	-4,6	100,0	<b>90,0</b>	-10,0
Tjelesne ozljede	98,1	<b>98,6</b>	+0,5	91,8	<b>92,4</b>	+0,6
Teške tjelesne ozljede	92,1	<b>92,9</b>	+0,8	85,6	<b>85,8</b>	+0,2
Ostala	100,0	<b>102,4</b>	+2,4	100,0	<b>103,4</b>	+3,4
<b>UKUPNO (opći kriminalitet)</b>	95,7	<b>96,6</b>	<b>+0,9</b>	89,1	<b>89,6</b>	<b>+0,5</b>
Nepružanje pomoći (st. 2)	81,0	<b>85,7</b>	+4,8	77,8	<b>82,4</b>	+4,6
<b>UKUPNO</b>	<b>95,5</b>	<b>96,5</b>	<b>+1,0</b>	<b>88,8</b>	<b>89,4</b>	<b>+0,7</b>

## Žrtve kaznenih djela protiv života i tijela

Naziv kaznenog djela	Žrtve kaznenih djela protiv života i tijela prema spolu					Udio žrtava kaznenih djela prema spolu (%)	
	UKUPNO	Dovršeno		Pokušaji		Muški	Ženski
		Muški	Ženski	Muški	Ženski		
Ubojstvo	<b>94</b>	13	6	66	9	84,0	16,0
Teško ubojstvo	<b>50</b>	4	13	25	8	58,0	42,0
Tjelesne ozljede	<b>1.267</b>	468	789	5	5	37,3	62,7
Teške tjelesne ozljede	<b>755</b>	433	106	174	42	80,4	19,6
Ostala	<b>35</b>	33	2			94,3	5,7
<b>UKUPNO (opći kriminalitet)</b>	<b>2.201</b>	<b>951</b>	<b>916</b>	<b>270</b>	<b>64</b>	<b>55,5</b>	<b>44,5</b>
Nepružanje pomoći (promet)	<b>34</b>	25	9	0	0	73,5	26,5
<b>UKUPNO</b>	<b>2.235</b>	<b>976</b>	<b>925</b>	<b>270</b>	<b>64</b>	<b>55,7</b>	<b>44,3</b>

## Kaznena djela ubojstva po policijskim upravama

Policijska uprava	Prijavljena kaznena djela			Razriješena kaznena djela		Naknadno razriješena kaznena djela			
	Ukupno	Zatečen	Nepoznat	Ukupno	u %	Ukupno	u %	Ranije godine	u %
zagrebačka	7		4	7	100,0	4	100,0	1	75,0
splitsko-dalmatinska	6		4	6	100,0	4	100,0		100,0
primorsko-goranska	3		3	2	66,7	2	66,7		66,7
osječko-baranjska	2		2	2	100,0	2	100,0		100,0
istarska	2	1	1	2	100,0	1	100,0		100,0
dubrovačko-neretvanska	2		1	2	100,0	1	100,0		100,0
karlovačka	2			2	100,0				
sislačko-moslavačka									
šibensko-kninska	1		1	1	100,0	1	100,0		100,0
vukovarsko-srijemska	1			1	100,0				
zadarska	1		1	1	100,0	1	100,0		100,0
bjelovarsko-bilogorska									
brodsko-posavska	1	1		1	100,0				
koprivničko-križevačka	1		1	1	100,0	1	100,0		100,0
krapinsko-zagorska	1		1	1	100,0	1	100,0		100,0
ličko-senjska	1	1		1	100,0				
međimurska	3		2	3	100,0	2	100,0		100,0
požeško-slavonska	1		1	1	100,0	1	100,0		100,0
varaždinska				2		2		2	
virovitičko-podravska	1		1	1	100,0	1	100,0		100,0
<b>UKUPNO</b>	<b>36</b>	<b>3</b>	<b>23</b>	<b>37</b>	<b>102,8</b>	<b>24</b>	<b>104,3</b>	<b>3</b>	<b>91,3</b>

## Usporedni prikaz kaznenih djela ubojstva po policijskim upravama

Policijska uprava	Prijavljena kaznena djela			Razriješena kaznena djela			Naknadno razriješena kaznena djela		
	2019.	2020.	Trend u %	2019.	2020.	Trend u %	2019.	2020.	Trend u %
zagrebačka	6	7	+16,7	6	7	+16,7	6	4	-33,3
splitsko-dalmatinska	5	6	+20,0	5	6	+20,0	3	4	+33,3
primorsko-goranska	1	3	+200,0	1	2	+100,0		2	
osječko-baranjska	4	2	-50,0	4	2	-50,0	4	2	-50,0
istarska	1	2	+100,0	1	2	+100,0	1	1	0,0
dubrovačko-neretvanska	3	2	-33,3	3	2	-33,3		1	
karlovačka		2			2				
sislačko-moslavačka									
šibensko-kninska		1			1			1	
vukovarsko-srijemska	2	1	-50,0	2	1	-50,0	1		
zadarska	4	1	-75,0	4	1	-75,0		1	
bjelovarsko-bilogorska									
brodsko-posavska	2	1	-50,0	2	1	-50,0	2		
koprivničko-križevačka		1			1			1	
krapinsko-zagorska		1			1			1	
ličko-senjska		1			1				
međimurska	1	3	+200,0	1	3	+200,0	1	2	+100,0
požeško-slavonska		1			1			1	
varaždinska	1				2			2	
virovitičko-podravska		1			1			1	
<b>UKUPNO</b>	<b>30</b>	<b>36</b>	<b>+20,0</b>	<b>29</b>	<b>37</b>	<b>+27,6</b>	<b>18</b>	<b>24</b>	<b>+33,3</b>

## Kaznena djela pokušaja ubojstva po policijskim upravama

Policijska uprava	Prijavljena kaznena djela			Razriješena kaznena djela		Naknadno razriješena kaznena djela			
	Ukupno	Zatečen	Nepoznat	Ukupno	u %	Ukupno	u %	Ranije godine	u %
zagrebačka	29	2	15	27	93,1	13	86,7		86,7
splitsko-dalmatinska	12	1	6	11	91,7	5	83,3		83,3
primorsko-goranska	2		2	1	50,0	1	50,0		50,0
osječko-baranjska	12	1	2	12	100,0	2	100,0		100,0
istarska	9	1	6	9	100,0	6	100,0		100,0
dubrovačko-neretvanska	2		1	2	100,0	1	100,0		100,0
karlovačka	3		2	3	100,0	2	100,0		100,0
sislačko-moslavačka	5			5	100,0				
šibensko-kninska	7	1		7	100,0				
vukovarsko-srijemska	4		2	4	100,0	2	100,0		100,0
zadarska	4	2	2	4	100,0	2	100,0		100,0
bjelovarsko-bilogorska	1			1	100,0				
brodsko-posavska	1		1	1	100,0	1	100,0		100,0
koprivničko-križevačka									
krapinsko-zagorska	3		1	3	100,0	1	100,0		100,0
ličko-senjska	3		2	3	100,0	2	100,0		100,0
međimurska	3		2	3	100,0	2	100,0		100,0
požeško-slavonska	2		1	1	50,0				
varaždinska	2		2	2	100,0	2	100,0		100,0
virovitičko-podravska	4		3	4	100,0	3	100,0		100,0
<b>UKUPNO</b>	<b>108</b>	<b>8</b>	<b>50</b>	<b>103</b>	<b>95,4</b>	<b>45</b>	<b>90,0</b>	<b>0</b>	<b>90,0</b>



## Usporedni prikaz kaznenih djela pokušaja ubojstva po policijskim upravama

Policijska uprava	Prijavljena kaznena djela			Razriješena kaznena djela			Naknadno razriješena kaznena djela		
	2019.	2020.	Trend u %	2019.	2020.	Trend u %	2019.	2020.	Trend u %
zagrebačka	19	29	+52,6	20	27	+35,0	6	13	+116,7
splitsko-dalmatinska	17	12	-29,4	16	11	-31,3	4	5	+25,0
primorsko-goranska	4	2	-50,0	4	1	-75,0	3	1	-66,7
osječko-baranjska	9	12	+33,3	9	12	+33,3	4	2	-50,0
istarska	6	9	+50,0	6	9	+50,0	1	6	+500,0
dubrovačko-neretvanska	3	2	-33,3	3	2	-33,3	1	1	0,0
karlovačka	4	3	-25,0	4	3	-25,0		2	
sisачko-moslavačka	5	5	0,0	5	5	0,0			
šibensko-kninska	3	7	+133,3	4	7	+75,0	1		
vukovarsko-srijemska	5	4	-20,0	5	4	-20,0	2	2	0,0
zadarska	8	4	-50,0	8	4	-50,0	1	2	+100,0
bjelovarsko-bilogorska		1			1				
brodsko-posavska	3	1	-66,7	3	1	-66,7	3	1	-66,7
koprivničko-križevačka	1			1					
krapinsko-zagorska		3			3			1	
ličko-senjska	2	3	+50,0	1	3	+200,0	1	2	+100,0
međimurska		3			3			2	
požeško-slavonska	1	2	+100,0	1	1	0,0			
varaždinska	8	2	-75,0	8	2	-75,0		2	
virovitičko-podravska		4			4			3	
<b>UKUPNO</b>	<b>98</b>	<b>108</b>	<b>+10,2</b>	<b>98</b>	<b>103</b>	<b>+5,1</b>	<b>27</b>	<b>45</b>	<b>+66,7</b>

## 2. 4. 2. Kaznena djela protiv spolne slobode i spolnog zlostavljanja i iskorištavanja djeteta

Kaznena djela	Prijavljena kaznena djela			Razriješena kaznena djela		Naknadno razriješena kaznena djela			
	Ukupno	Zatečen	Nepoznat	Ukupno	u %	Ukupno	u %	Ranije godine	u %
Spolni odnošaj bez pristanka				1		1		1	
Silovanje	168		32	166	98,8	30	93,8	1	90,6
Silovanje (pokušaj)	16		4	16	100,0	4	100,0		
Bludne radnje	83	1	27	73	88,0	17	63,0		
Spolno uznemiravanje	64		26	60	93,8	22	84,6		
Spolna zlouporaba djeteta mlađeg od petnaest godina	235		68	234	99,6	67	98,5		
Spolna zlouporaba djeteta starijeg od petnaest godina	1			1	100,0				
Zadovoljenje pohote pred djetetom mlađim od petnaest godina	29	1	9	27	93,1	7	77,8		
Mamljenje djece za zadovoljenje spolnih potreba	18		10	17	94,4	9	90,0		
Podvođenje djeteta	7		3	7	100,0	3	100,0		
Iskorištavanje djece za pornografiju	227	1	168	209	92,1	150	89,3		
Iskorištavanje djece za pornografske predstave	3		2	2	66,7	1	50,0		
Upoznavanje djece s pornografijom	90		43	81	90,0	34	79,1		
<b>UKUPNO (opći kriminalitet)</b>	<b>941</b>	<b>3</b>	<b>392</b>	<b>894</b>	<b>95,0</b>	<b>345</b>	<b>88,0</b>	<b>2</b>	<b>87,5</b>
Prostitucija	15		15	15	100,0	15	100,0		
<b>UKUPNO</b>	<b>956</b>	<b>3</b>	<b>407</b>	<b>909</b>	<b>95,1</b>	<b>360</b>	<b>88,5</b>	<b>2</b>	<b>88,0</b>

### Poredbeni prikaz kaznenih djela protiv spolne slobode i spolnog zlostavljanja i iskorištavanja djeteta\*

Kaznena djela	Prijavljena kaznena djela			Razriješena kaznena djela			Naknadno razriješena kaznena djela		
	Broj djela		Trend u %	Broj djela		Trend u %	Broj djela		Trend u %
	2019.	2020.		2019.	2020.		2019.	2020.	
Spolni odnošaj bez pristanka	116			114	1	-99,1	23	1	-95,7
Silovanje	73	<b>168</b>	+130,1	72	<b>166</b>	+130,6	26	<b>30</b>	+15,4
Silovanje (pokušaj)	12	<b>16</b>	+33,3	7	<b>16</b>	+128,6	2	<b>4</b>	+100,0
Bludne radnje	128	<b>83</b>	-35,2	123	<b>73</b>	-40,7	33	<b>17</b>	-48,5
Spolno uznemiravanje	59	<b>64</b>	+8,5	58	<b>60</b>	+3,4	24	<b>22</b>	-8,3
Spolna zlouporaba djeteta mlađeg od petnaest godina	435	<b>235</b>	-46,0	432	<b>234</b>	-45,8	129	<b>67</b>	-48,1
Spolna zlouporaba djeteta starijeg od petnaest godina	2	<b>1</b>	-50,0	2	<b>1</b>	-50,0			
Zadovoljenje pohote pred djetetom mlađim od petnaest godina	35	<b>29</b>	-17,1	32	<b>27</b>	-15,6	15	<b>7</b>	-53,3
Mamljenje djece za zadovoljenje spolnih potreba	16	<b>18</b>	+12,5	16	<b>17</b>	+6,3	7	<b>9</b>	+28,6
Podvođenje djeteta	61	<b>7</b>	-88,5	61	<b>7</b>	-88,5	4	<b>3</b>	-25,0
Iskorištavanje djece za pornografiju	163	<b>227</b>	+39,3	159	<b>209</b>	+31,4	107	<b>150</b>	+40,2
Iskorištavanje djece za pornografske predstave	2	<b>3</b>	+50,0	2	<b>2</b>	0,0	2	<b>1</b>	-50,0
Upoznavanje djece s pornografijom	86	<b>90</b>	+4,7	83	<b>81</b>	-2,4	49	<b>34</b>	-30,6
<b>UKUPNO (opći kriminalitet)</b>	<b>1.188</b>	<b>941</b>	<b>-20,8</b>	<b>1.161</b>	<b>894</b>	<b>-23,0</b>	<b>421</b>	<b>345</b>	<b>-18,1</b>
Prostitucija	38	15	-60,5	38	15	-60,5	35	15	-57,1
<b>UKUPNO</b>	<b>1.226</b>	<b>956</b>	<b>-22,0</b>	<b>1.199</b>	<b>909</b>	<b>-24,2</b>	<b>456</b>	<b>360</b>	<b>-21,1</b>

\* Zakon o izmjenama i dopunama kaznenog zakona - Odluka o proglašenju Zakona o izmjenama i dopunama Kaznenog zakona (NN 126/2019) - čl. 152. KZ-a - „Spolni odnošaj bez pristanka“ se briše i dodaje u čl. 153. KZ-a - „Silovanje“.

### Poredbeni prikaz koeficijenta razriješenosti kaznenih djela protiv spolne slobode i spolnog zlostavljanja i iskorištavanja djeteta

Kaznena djela	Koeficijent razriješenosti			Koeficijent naknadne razriješenosti		
	2019.	2020.	Trend u post.bod.	2019.	2020.	Trend u post.bod.
Spolni odnošaj bez pristanka	98,3			92,0		
Silovanje	98,6	<b>98,8</b>	+0,2	96,3	<b>93,8</b>	-2,5
Silovanje (pokušaj)	58,3	<b>100,0</b>	+41,7	28,6	<b>100,0</b>	
Bludne radnje	96,1	<b>88,0</b>	-8,1	86,8	<b>63,0</b>	-23,9
Spolno uznemiravanje	98,3	<b>93,8</b>	-4,6	96,0	<b>84,6</b>	-11,4
Spolna zlouporaba djeteta mlađeg od petnaest godina	99,3	<b>99,6</b>	+0,3	97,7	<b>98,5</b>	+0,8
Spolna zlouporaba djeteta starijeg od petnaest godina	100,0	<b>100,0</b>	0,0			
Zadovoljenje pohote pred djetetom mlađim od petnaest godina	91,4	<b>93,1</b>	+1,7	83,3	<b>77,8</b>	-5,6
Mamljenje djece za zadovoljenje spolnih potreba	100,0	<b>94,4</b>	-5,6	100,0	<b>90,0</b>	-10,0
Podvođenje djeteta	100,0	<b>100,0</b>	0,0	100,0	<b>100,0</b>	0,0
Iskorištavanje djece za pornografiju	97,5	<b>92,1</b>	-5,5	96,4	<b>89,3</b>	-7,1
Iskorištavanje djece za pornografske predstave	100,0	<b>66,7</b>	-33,3	100,0	<b>50,0</b>	-50,0
Upoznavanje djece s pornografijom	96,5	<b>90,0</b>	-6,5	94,2	<b>79,1</b>	-15,2
<b>UKUPNO (opći kriminalitet)</b>	<b>97,7</b>	<b>95,0</b>	<b>-2,7</b>	<b>94,0</b>	<b>88,0</b>	<b>-6,0</b>
Prostitucija	100,0	<b>100,0</b>	0,0	100,0	<b>100,0</b>	0,0
<b>UKUPNO</b>	<b>97,8</b>	<b>95,1</b>	<b>-2,7</b>	<b>94,4</b>	<b>88,5</b>	<b>-6,0</b>

### 2. 4. 3. Kaznena djela protiv imovine

Kaznena djela	Prijavljena kaznena djela			Razriješena kaznena djela		Naknadno razriješena kaznena djela			
	Ukupno	Zatečen	Nepoznat	Ukupno	u %	Ukupno	u %	Ranije godine	u %
Teške krađe	9.521	92	9.382	2.694	28,3	2.555	27,2	593	20,9
Krađe	9.833	103	9.524	3.390	34,5	3.081	32,3	444	27,7
Razbojništva	521	7	487	339	65,1	305	62,6	82	45,8
Razbojničke krađe	111	6	94	86	77,5	69	73,4	9	63,8
Prijevare	1.515	2	1.118	1.227	81,0	830	74,2	42	70,5
Ostala	2.096	61	1.609	1.427	68,1	940	58,4	44	55,7
<b>UKUPNO (opći kriminalitet)</b>	<b>23.597</b>	<b>271</b>	<b>22.214</b>	<b>9.163</b>	<b>38,8</b>	<b>7.780</b>	<b>35,0</b>	<b>1.214</b>	<b>29,6</b>
Gospodarski i organizirani krim.	709	6	475	680	95,9	446	93,9	5	92,8
<b>UKUPNO</b>	<b>24.306</b>	<b>277</b>	<b>22.689</b>	<b>9.843</b>	<b>40,5</b>	<b>8.226</b>	<b>36,3</b>	<b>1.219</b>	<b>30,9</b>

#### Poredbeni prikaz kaznenih djela protiv imovine

Kaznena djela	Prijavljena kaznena djela			Razriješena kaznena djela			Naknadno razriješena kaznena djela		
	Broj djela		Trend u %	Broj djela		Trend u %	Broj djela		Trend u %
	2019.	2020.		2019.	2020.		2019.	2020.	
Teške krađe	11.579	<b>9.521</b>	-17,8	2.781	<b>2.694</b>	-3,1	2.608	<b>2.555</b>	-2,0
Krađe	11.115	<b>9.833</b>	-11,5	3.395	<b>3.390</b>	-0,1	3.047	<b>3.081</b>	+1,1
Razbojništva	670	<b>521</b>	-22,2	306	<b>339</b>	+10,8	273	<b>305</b>	+11,7
Razbojničke krađe	168	<b>111</b>	-33,9	115	<b>86</b>	-25,2	93	<b>69</b>	-25,8
Prijevare	1.496	<b>1.515</b>	+1,3	1.274	<b>1.227</b>	-3,7	976	<b>830</b>	-15,0
Ostala	1.995	<b>2.096</b>	+5,1	1.226	<b>1.427</b>	+16,4	798	<b>940</b>	+17,8
<b>UKUPNO (opći kriminalitet)</b>	<b>27.023</b>	<b>23.597</b>	<b>-12,7</b>	<b>9.097</b>	<b>9.163</b>	<b>+0,7</b>	<b>7.795</b>	<b>7.780</b>	<b>-0,2</b>
Gospodarski i organizirani krim.	769	709	-7,8	746	680	-8,8	410	446	+8,8
<b>UKUPNO</b>	<b>27.792</b>	<b>24.306</b>	<b>-12,5</b>	<b>9.843</b>	<b>9.843</b>	<b>0,0</b>	<b>8.205</b>	<b>8.226</b>	<b>+0,3</b>

#### Poredbeni prikaz koeficijenta razriješenosti kaznenih djela protiv imovine

Kaznena djela	Koeficijent razriješenosti			Koeficijent naknadne razriješenosti		
	2019.	2020.	Trend u post.bod.	2019.	2020.	Trend u post.bod.
Teške krađe	24,0	<b>28,3</b>	+4,3	22,9	<b>27,2</b>	+4,4
Krađe	30,5	<b>34,5</b>	+3,9	28,3	<b>32,3</b>	+4,1
Razbojništva	45,7	<b>65,1</b>	+19,4	42,9	<b>62,6</b>	+19,8
Razbojničke krađe	68,5	<b>77,5</b>	+9,0	63,7	<b>73,4</b>	+9,7
Prijevare	85,2	<b>81,0</b>	-4,2	81,5	<b>74,2</b>	-7,2
Ostala	61,5	<b>68,1</b>	+6,6	50,9	<b>58,4</b>	+7,5
<b>UKUPNO (opći kriminalitet)</b>	<b>33,7</b>	<b>38,8</b>	<b>+5,2</b>	<b>30,3</b>	<b>35,0</b>	<b>+4,7</b>
Gospodarski i organizirani krim.	97,0	<b>95,9</b>	-1,1	94,7	<b>93,9</b>	-0,8
<b>UKUPNO</b>	<b>35,4</b>	<b>40,5</b>	<b>+5,1</b>	<b>31,4</b>	<b>36,3</b>	<b>+4,9</b>

## Materijalna šteta kaznenih djela protiv imovine

Kaznena djela protiv imovine	Materijalna šteta		
	2019.	2020.	Trend u %
Teške krađe	158.928.235	<b>124.720.109</b>	-21,5
Krađe	148.497.377	<b>109.871.268</b>	-26,0
Razbojništva	8.198.290	<b>130.534.026</b>	+1492,2
Razbojničke krađe	452.077	<b>132.987</b>	-70,6
Prijevare	102.605.579	<b>281.410.402</b>	+174,3
Ostala	29.984.387	<b>59.252.416</b>	+97,6
<b>UKUPNO</b>	<b>448.665.945</b>	<b>705.921.208</b>	<b>+57,3</b>

## Kaznena djela teških krađa

Kaznena djela	Prijavljena kaznena djela			Razriješena kaznena djela		Naknadno razriješena kaznena djela			
	Ukupno	Zatečen	Nepoznat	Ukupno	u %	Ukupno	u %	Ranije godine	u %
<b>UKUPNO PROVALNE KRAĐE</b>	<b>8.936</b>	<b>87</b>	<b>8.813</b>	<b>2.490</b>	<b>27,9</b>	<b>2.367</b>	<b>26,9</b>	<b>561</b>	<b>20,5</b>
<b>UKUPNO DRSKE KRAĐE</b>	<b>473</b>	<b>4</b>	<b>460</b>	<b>147</b>	<b>31,1</b>	<b>134</b>	<b>29,1</b>	<b>25</b>	<b>23,7</b>
Ostale teške krađe	112	1	109	57	50,9	54	49,5	7	43,1
<b>UKUPNO</b>	<b>9.521</b>	<b>92</b>	<b>9.382</b>	<b>2.694</b>	<b>28,3</b>	<b>2.555</b>	<b>27,2</b>	<b>593</b>	<b>20,9</b>

## Poredbeni prikaz kaznenih djela teških krađa

Kaznena djela	Prijavljena kaznena djela			Razriješena kaznena djela			Naknadno razriješena kaznena djela		
	Broj djela		Trend u %	Broj djela		Trend u %	Broj djela		Trend u %
	2019.	2020.		2019.	2020.		2019.	2020.	
<b>UKUPNO PROVALNE KRAĐE</b>	10.832	<b>8.936</b>	-17,5	2.503	<b>2.490</b>	-0,5	2.355	<b>2.367</b>	+0,5
<b>UKUPNO DRSKE KRAĐE</b>	597	<b>473</b>	-20,8	214	<b>147</b>	-31,3	192	<b>134</b>	-30,2
Ostale teške krađe	150	<b>112</b>	-25,3	64	<b>57</b>	-10,9	61	<b>54</b>	-11,5
<b>UKUPNO</b>	<b>11.579</b>	<b>9.521</b>	<b>-17,8</b>	<b>2.781</b>	<b>2.694</b>	<b>-3,1</b>	<b>2.608</b>	<b>2.555</b>	<b>-2,0</b>

## Poredbeni prikaz koeficijenta razriješenosti kaznenih djela teških krađa

Kaznena djela	Koeficijent razriješenosti			Koeficijent naknadne razriješenosti		
	2019.	2020.	Trend u post.bod.	2019.	2020.	Trend u post.bod.
<b>UKUPNO PROVALNE KRAĐE</b>	<b>23,1</b>	<b>27,9</b>	<b>+4,8</b>	<b>22,0</b>	<b>26,9</b>	<b>+4,8</b>
<b>UKUPNO DRSKE KRAĐE</b>	<b>35,8</b>	<b>31,1</b>	<b>-4,8</b>	<b>33,4</b>	<b>29,1</b>	<b>-4,3</b>
Ostale teške krađe	42,7	<b>50,9</b>	<b>+8,2</b>	41,5	<b>49,5</b>	<b>+8,0</b>
<b>UKUPNO</b>	<b>24,0</b>	<b>28,3</b>	<b>+4,3</b>	<b>22,9</b>	<b>27,2</b>	<b>+4,4</b>

## Kaznena djela teških krađa po policijskim upravama

Policijska uprava	Prijavljena kaznena djela			Razriješena kaznena djela		Naknadno razriješena kaznena djela			
	Ukupno	Zatečen	Nepoznat	Ukupno	u %	Ukupno	u %	Ranije godine	u %
zagrebačka	3.959	27	3.924	724	18,3	689	17,6	280	10,4
splitsko-dalmatinska	532	11	516	212	39,8	196	38,0	27	32,8
primorsko-goranska	802	7	793	276	34,4	267	33,7	60	26,1
osječko-baranjska	499	9	487	296	59,3	284	58,3	51	47,8
istarska	795	13	776	172	21,6	153	19,7	23	16,8
dubrovačko-neretvanska	60	1	58	39	65,0	37	63,8	18	32,8
karlovačka	164		163	47	28,7	46	28,2	3	26,4
sisačko-moslavačka	285	5	279	104	36,5	98	35,1	19	28,3
šibensko-kninska	191	2	186	76	39,8	71	38,2	11	32,3
vukovarsko-srijemska	208	4	203	77	37,0	72	35,5	18	26,6
zadarska	511	4	504	137	26,8	130	25,8	21	21,6
bjelovarsko-bilogorska	161	1	156	48	29,8	43	27,6	3	25,6
brodsko-posavska	308	2	303	136	44,2	131	43,2	8	40,6
koprivničko-križevačka	136	1	135	43	31,6	42	31,1	4	28,1
krapinsko-zagorska	141	1	138	48	34,0	45	32,6	14	22,5
ličko-senjska	117		117	38	32,5	38	32,5	7	26,5
međimurska	236	2	232	69	29,2	65	28,0	11	23,3
požeško-slavonska	65	1	64	34	52,3	33	51,6	6	42,2
varaždinska	265	1	262	83	31,3	80	30,5	6	28,2
virovitičko-podravska	86		86	35	40,7	35	40,7	3	37,2
<b>UKUPNO</b>	<b>9.521</b>	<b>92</b>	<b>9.382</b>	<b>2.694</b>	<b>28,3</b>	<b>2.555</b>	<b>27,2</b>	<b>593</b>	<b>20,9</b>

## Poredbeni prikaz kaznenih djela teških krađa po policijskim upravama

Policijska uprava	Prijavljena kaznena djela			Razriješena kaznena djela			Naknadno razriješena kaznena djela		
	2019.	2020.	Trend u %	2019.	2020.	Trend u %	2019.	2020.	Trend u %
zagrebačka	4.244	<b>3.959</b>	-6,7	660	<b>724</b>	+9,7	607	<b>689</b>	+13,5
splitsko-dalmatinska	879	<b>532</b>	-39,5	251	<b>212</b>	-15,5	246	<b>196</b>	-20,3
primorsko-goranska	887	<b>802</b>	-9,6	209	<b>276</b>	+32,1	194	<b>267</b>	+37,6
osječko-baranjska	650	<b>499</b>	-23,2	284	<b>296</b>	+4,2	273	<b>284</b>	+4,0
istarska	1.109	<b>795</b>	-28,3	198	<b>172</b>	-13,1	172	<b>153</b>	-11,0
dubrovačko-neretvanska	120	<b>60</b>	-50,0	43	<b>39</b>	-9,3	40	<b>37</b>	-7,5
karlovačka	223	<b>164</b>	-26,5	70	<b>47</b>	-32,9	64	<b>46</b>	-28,1
sisačko-moslavačka	275	<b>285</b>	+3,6	114	<b>104</b>	-8,8	108	<b>98</b>	-9,3
šibensko-kninska	341	<b>191</b>	-44,0	146	<b>76</b>	-47,9	145	<b>71</b>	-51,0
vukovarsko-srijemska	235	<b>208</b>	-11,5	74	<b>77</b>	+4,1	67	<b>72</b>	+7,5
zadarska	639	<b>511</b>	-20,0	150	<b>137</b>	-8,7	143	<b>130</b>	-9,1
bjelovarsko-bilogorska	183	<b>161</b>	-12,0	47	<b>48</b>	+2,1	40	<b>43</b>	+7,5
brodsko-posavska	376	<b>308</b>	-18,1	132	<b>136</b>	+3,0	126	<b>131</b>	+4,0
koprivničko-križevačka	124	<b>136</b>	+9,7	47	<b>43</b>	-8,5	46	<b>42</b>	-8,7
krapinsko-zagorska	201	<b>141</b>	-29,9	59	<b>48</b>	-18,6	58	<b>45</b>	-22,4
ličko-senjska	162	<b>117</b>	-27,8	19	<b>38</b>	+100,0	18	<b>38</b>	+111,1
međimurska	367	<b>236</b>	-35,7	99	<b>69</b>	-30,3	94	<b>65</b>	-30,9
požeško-slavonska	109	<b>65</b>	-40,4	45	<b>34</b>	-24,4	38	<b>33</b>	-13,2
varaždinska	331	<b>265</b>	-19,9	86	<b>83</b>	-3,5	84	<b>80</b>	-4,8
virovitičko-podravska	124	<b>86</b>	-30,6	48	<b>35</b>	-27,1	45	<b>35</b>	-22,2
<b>UKUPNO</b>	<b>11.579</b>	<b>9.521</b>	<b>-17,8</b>	<b>2.781</b>	<b>2.694</b>	<b>-3,1</b>	<b>2.608</b>	<b>2.555</b>	<b>-2,0</b>

## Poredbeni prikaz koeficijenta razriješenosti kaznenih djela teških krađa po policijskim upravama

Policijska uprava	Koeficijent razriješenosti			Koeficijent naknadne razriješenosti		
	2019.	2020.	Trend u post.bod.	2019.	2020.	Trend u post.bod.
zagrebačka	15,6	<b>18,3</b>	+2,7	14,5	<b>17,6</b>	+3,1
splitsko-dalmatinska	28,6	<b>39,8</b>	+11,3	28,1	<b>38,0</b>	+9,8
primorsko-goranska	23,6	<b>34,4</b>	+10,9	22,2	<b>33,7</b>	+11,4
osječko-baranjska	43,7	<b>59,3</b>	+15,6	42,7	<b>58,3</b>	+15,6
istarska	17,9	<b>21,6</b>	+3,8	15,9	<b>19,7</b>	+3,8
dubrovačko-neretvanska	35,8	<b>65,0</b>	+29,2	34,2	<b>63,8</b>	+29,6
karlovačka	31,4	<b>28,7</b>	-2,7	29,5	<b>28,2</b>	-1,3
sisačko-moslavačka	41,5	<b>36,5</b>	-5,0	40,1	<b>35,1</b>	-5,0
šibensko-kninska	42,8	<b>39,8</b>	-3,0	42,6	<b>38,2</b>	-4,5
vukovarsko-srijemska	31,5	<b>37,0</b>	+5,5	29,4	<b>35,5</b>	+6,1
zadarska	23,5	<b>26,8</b>	+3,3	22,6	<b>25,8</b>	+3,2
bjelovarsko-bilogorska	25,7	<b>29,8</b>	+4,1	22,7	<b>27,6</b>	+4,8
brodsko-posavska	35,1	<b>44,2</b>	+9,0	34,1	<b>43,2</b>	+9,2
koprivničko-križevačka	37,9	<b>31,6</b>	-6,3	37,4	<b>31,1</b>	-6,3
krapinsko-zagorska	29,4	<b>34,0</b>	+4,7	29,0	<b>32,6</b>	+3,6
ličko-senjska	11,7	<b>32,5</b>	+20,8	11,2	<b>32,5</b>	+21,3
međimurska	27,0	<b>29,2</b>	+2,3	26,0	<b>28,0</b>	+2,1
požeško-slavonska	41,3	<b>52,3</b>	+11,0	37,3	<b>51,6</b>	+14,3
varaždinska	26,0	<b>31,3</b>	+5,3	25,5	<b>30,5</b>	+5,0
virovitičko-podravska	38,7	<b>40,7</b>	+2,0	37,2	<b>40,7</b>	+3,5
<b>UKUPNO</b>	<b>24,0</b>	<b>28,3</b>	<b>+4,3</b>	<b>22,9</b>	<b>27,2</b>	<b>+4,4</b>

## Kaznena djela teških krađa provaljivanjem

Provalne krađe u	Prijavljena kaznena djela			Razriješena kaznena djela		Naknadno razriješena kaznena djela			
	Ukupno	Zatečen	Nepoznat	Ukupno	u %	Ukupno	u %	Ranije godine	u %
Kuće i stanove	2.688	12	2.667	494	18,4	473	17,7	135	12,7
Vikendice	549	1	544	260	47,4	255	46,9	117	25,4
Motorna vozila	1.015	5	1.005	210	20,7	200	19,9	48	15,1
Trgovine	787	23	763	279	35,5	255	33,4	33	29,1
Kioske	205	6	198	80	39,0	73	36,9	13	30,3
Ugostiteljske objekte	514	6	505	204	39,7	195	38,6	24	33,9
Dječje vrtiće i škole	39		39	13	33,3	13	33,3	1	30,8
Ostale objekte	3.139	34	3.092	950	30,3	903	29,2	190	23,1
<b>UKUPNO</b>	<b>8.936</b>	<b>87</b>	<b>8.813</b>	<b>2.490</b>	<b>27,9</b>	<b>2.367</b>	<b>26,9</b>	<b>561</b>	<b>20,5</b>

## Poredbeni prikaz kaznenih djela teških krađa provaljivanjem

Provalne krađe u	Prijavljena kaznena djela			Razriješena kaznena djela			Naknadno razriješena kaznena djela		
	Broj djela		Trend u %	Broj djela		Trend u %	Broj djela		Trend u %
	2019.	2020.		2019.	2020.		2019.	2020.	
Kuće i stanove	3.201	<b>2.688</b>	-16,0	591	<b>494</b>	-16,4	554	<b>473</b>	-14,6
Vikendice	655	<b>549</b>	-16,2	98	<b>260</b>	+165,3	94	<b>255</b>	+171,3
Motorna vozila	1.323	<b>1.015</b>	-23,3	234	<b>210</b>	-10,3	214	<b>200</b>	-6,5
Trgovine	919	<b>787</b>	-14,4	281	<b>279</b>	-0,7	257	<b>255</b>	-0,8
Kioske	212	<b>205</b>	-3,3	98	<b>80</b>	-18,4	89	<b>73</b>	-18,0
Ugostiteljske objekte	659	<b>514</b>	-22,0	209	<b>204</b>	-2,4	203	<b>195</b>	-3,9
Dječje vrtiće i škole	60	<b>39</b>	-35,0	28	<b>13</b>	-53,6	28	<b>13</b>	-53,6
Ostale objekte	3.803	<b>3.139</b>	-17,5	964	<b>950</b>	-1,5	916	<b>903</b>	-1,4
<b>UKUPNO</b>	<b>10.832</b>	<b>8.936</b>	<b>-17,5</b>	<b>2.503</b>	<b>2.490</b>	<b>-0,5</b>	<b>2.355</b>	<b>2.367</b>	<b>+0,5</b>

### Poredbeni prikaz koeficijenta razriješenosti kaznenih djela teških krađa provaljivanjem

Provalne krađe u	Koeficijent razriješenosti			Koeficijent naknadne razriješenosti		
	2019.	2020.	Trend u post.bod.	2019.	2020.	Trend u post.bod.
Kuće i stanove	18,5	<b>18,4</b>	-0,1	16,5	<b>17,7</b>	+1,3
Vikendice	15,0	<b>47,4</b>	+32,4	14,4	<b>46,9</b>	+32,4
Motorna vozila	17,7	<b>20,7</b>	+3,0	16,4	<b>19,9</b>	+3,5
Trgovine	30,6	<b>35,5</b>	+4,9	28,7	<b>33,4</b>	+4,7
Kioske	46,2	<b>39,0</b>	-7,2	43,8	<b>36,9</b>	-7,0
Ugostiteljske objekte	31,7	<b>39,7</b>	+8,0	31,1	<b>38,6</b>	+7,5
Dječje vrtiće i škole	46,7	<b>33,3</b>	-13,3	10,8	<b>33,3</b>	+22,6
Ostale objekte	25,3	<b>30,3</b>	+4,9	27,3	<b>29,2</b>	+1,9
<b>UKUPNO</b>	<b>23,1</b>	<b>27,9</b>	<b>+4,8</b>	22,0	<b>26,9</b>	<b>+4,8</b>

### Kaznena djela teških krađa provaljivanjem po policijskim upravama

Policijska uprava	Prijavljena kaznena djela			Razriješena kaznena djela		Naknadno razriješena kaznena djela			
	Ukupno	Zatečen	Nepoznat	Ukupno	u %	Ukupno	u %	Ranije godine	u %
zagrebačka	3.647	24	3.617	663	18,2	633	17,5	270	10,0
splitsko-dalmatinska	494	11	480	184	37,2	170	35,4	23	30,6
primorsko-goranska	758	7	750	247	32,6	239	31,9	54	24,7
osječko-baranjska	476	9	464	285	59,9	273	58,8	51	47,8
istarska	767	13	748	168	21,9	149	19,9	22	17,0
dubrovačko-neretvanska	56	1	54	37	66,1	35	64,8	18	31,5
karlovačka	152		151	35	23,0	34	22,5	1	21,9
sislačko-moslavačka	282	5	276	103	36,5	97	35,1	18	28,6
šibensko-kninska	181	2	177	67	37,0	63	35,6	8	31,1
vukovarsko-srijemska	191	4	186	68	35,6	63	33,9	16	25,3
zadarska	481	2	477	129	26,8	125	26,2	20	22,0
bjelovarsko-bilogorska	154	1	150	45	29,2	41	27,3	3	25,3
brodsko-posavska	297	2	293	131	44,1	127	43,3	8	40,6
koprivničko-križevačka	131	1	130	41	31,3	40	30,8	4	27,7
krapinsko-zagorska	136	1	134	45	33,1	43	32,1	13	22,4
ličko-senjska	105		105	36	34,3	36	34,3	7	27,6
međimurska	221	2	218	60	27,1	57	26,1	11	21,1
požeško-slavonska	65	1	64	33	50,8	32	50,0	5	42,2
varaždinska	259	1	256	81	31,3	78	30,5	6	28,1
virovitičko-podravska	83		83	32	38,6	32	38,6	3	34,9
<b>UKUPNO</b>	<b>8.936</b>	<b>87</b>	<b>8.813</b>	<b>2.490</b>	<b>27,9</b>	<b>2.367</b>	<b>26,9</b>	<b>561</b>	<b>20,5</b>

Poredbeni prikaz koeficijenta razriješenosti kaznenih djela teških krađa  
provaljivanjem po policijskim upravama

Policijska uprava	Koeficijent razriješenosti			Koeficijent naknadne razriješenosti		
	2019.	2020.	Trend u post.bod.	2019.	2020.	Trend u post.bod.
zagrebačka	14,7	<b>18,2</b>	+3,5	13,9	<b>17,5</b>	+3,6
splitsko-dalmatinska	28,0	<b>37,2</b>	+9,2	27,8	<b>35,4</b>	+7,6
primorsko-goranska	20,5	<b>32,6</b>	+12,1	19,4	<b>31,9</b>	+12,5
osječko-baranjska	41,0	<b>59,9</b>	+18,9	40,0	<b>58,8</b>	+18,9
istarska	17,6	<b>21,9</b>	+4,3	15,6	<b>19,9</b>	+4,4
dubrovačko-neretvanska	34,6	<b>66,1</b>	+31,5	32,7	<b>64,8</b>	+32,1
karlovačka	32,4	<b>23,0</b>	-9,4	30,4	<b>22,5</b>	-7,9
sisačko-moslavačka	41,3	<b>36,5</b>	-4,7	39,9	<b>35,1</b>	-4,8
šibensko-kninska	41,5	<b>37,0</b>	-4,5	41,3	<b>35,6</b>	-5,7
vukovarsko-srijemska	31,0	<b>35,6</b>	+4,6	29,0	<b>33,9</b>	+4,9
zadarska	22,7	<b>26,8</b>	+4,1	21,8	<b>26,2</b>	+4,4
bjelovarsko-bilogorska	25,8	<b>29,2</b>	+3,4	22,8	<b>27,3</b>	+4,5
brodsko-posavska	34,8	<b>44,1</b>	+9,3	33,7	<b>43,3</b>	+9,6
koprivničko-križevačka	38,5	<b>31,3</b>	-7,2	38,5	<b>30,8</b>	-7,7
krapinsko-zagorska	30,1	<b>33,1</b>	+3,0	29,7	<b>32,1</b>	+2,3
ličko-senjska	11,4	<b>34,3</b>	+22,9	10,8	<b>34,3</b>	+23,5
međimurska	25,5	<b>27,1</b>	+1,7	24,4	<b>26,1</b>	+1,7
požeško-slavonska	40,6	<b>50,8</b>	+10,2	36,4	<b>50,0</b>	+13,6
varaždinska	24,1	<b>31,3</b>	+7,2	23,6	<b>30,5</b>	+6,9
virovitičko-podravska	37,0	<b>38,6</b>	+1,6	35,3	<b>38,6</b>	+3,2
<b>UKUPNO</b>	<b>23,1</b>	<b>27,9</b>	<b>+4,8</b>	<b>22,0</b>	<b>26,9</b>	<b>+4,8</b>

Poredbeni prikaz kaznenih djela teških krađa provaljivanjem po policijskim upravama

Policijska uprava	Prijavljena kaznena djela			Razriješena kaznena djela			Naknadno razriješena kaznena djela		
	2019.	2020.	Trend u %	2019.	2020.	Trend u %	2019.	2020.	Trend u %
zagrebačka	3.905	<b>3.647</b>	-6,6	574	<b>663</b>	+15,5	536	<b>633</b>	+18,1
splitsko-dalmatinska	810	<b>494</b>	-39,0	227	<b>184</b>	-18,9	225	<b>170</b>	-24,4
primorsko-goranska	811	<b>758</b>	-6,5	166	<b>247</b>	+48,8	155	<b>239</b>	+54,2
osječko-baranjska	603	<b>476</b>	-21,1	247	<b>285</b>	+15,4	237	<b>273</b>	+15,2
istarska	1.073	<b>767</b>	-28,5	189	<b>168</b>	-11,1	163	<b>149</b>	-8,6
dubrovačko-neretvanska	107	<b>56</b>	-47,7	37	<b>37</b>	0,0	34	<b>35</b>	+2,9
karlovačka	210	<b>152</b>	-27,6	68	<b>35</b>	-48,5	62	<b>34</b>	-45,2
sisačko-moslavačka	269	<b>282</b>	+4,8	111	<b>103</b>	-7,2	105	<b>97</b>	-7,6
šibensko-kninska	318	<b>181</b>	-43,1	132	<b>67</b>	-49,2	131	<b>63</b>	-51,9
vukovarsko-srijemska	213	<b>191</b>	-10,3	66	<b>68</b>	+3,0	60	<b>63</b>	+5,0
zadarska	617	<b>481</b>	-22,0	140	<b>129</b>	-7,9	133	<b>125</b>	-6,0
bjelovarsko-bilogorska	178	<b>154</b>	-13,5	46	<b>45</b>	-2,2	39	<b>41</b>	+5,1
brodsko-posavska	362	<b>297</b>	-18,0	126	<b>131</b>	+4,0	120	<b>127</b>	+5,8
koprivničko-križevačka	117	<b>131</b>	+12,0	45	<b>41</b>	-8,9	45	<b>40</b>	-11,1
krapinsko-zagorska	196	<b>136</b>	-30,6	59	<b>45</b>	-23,7	58	<b>43</b>	-25,9
ličko-senjska	149	<b>105</b>	-29,5	17	<b>36</b>	+111,8	16	<b>36</b>	+125,0
međimurska	353	<b>221</b>	-37,4	90	<b>60</b>	-33,3	85	<b>57</b>	-32,9
požeško-slavonska	106	<b>65</b>	-38,7	43	<b>33</b>	-23,3	36	<b>32</b>	-11,1
varaždinska	316	<b>259</b>	-18,0	76	<b>81</b>	+6,6	74	<b>78</b>	+5,4
virovitičko-podravska	119	<b>83</b>	-30,3	44	<b>32</b>	-27,3	41	<b>32</b>	-22,0
<b>UKUPNO</b>	<b>10.832</b>	<b>8.936</b>	<b>-17,5</b>	<b>2.503</b>	<b>2.490</b>	<b>-0,5</b>	<b>2.355</b>	<b>2.367</b>	<b>+0,5</b>



## Kaznena djela teških krađa provaljivanjem čl. 229. st. 1 KZ-a

Provalne krađe u	Prijavljena kaznena djela			Razriješena kaznena djela		Naknadno razriješena kaznena djela			
	Ukupno	Zatečen	Nepoznat	Ukupno	u %	Ukupno	u %	Ranije godine	u %
Kuće i stanove	2.394	12	2.375	420	17,5	401	16,9	119	11,9
Vikendice	486	1	481	215	44,2	210	43,7	90	24,9
Motorna vozila	900	4	891	178	19,8	169	19,0	38	14,7
Trgovine	755	23	731	270	35,8	246	33,7	32	29,3
Kioske	114	2	112	30	26,3	28	25,0	7	18,8
Ugostiteljske objekte	414	5	407	164	39,6	157	38,6	21	33,4
Dječje vrtiće i škole	35		35	13	37,1	13	37,1	1	34,3
Ostale objekte	2.746	28	2.710	798	29,1	762	28,1	164	22,1
<b>UKUPNO</b>	<b>7.844</b>	<b>75</b>	<b>7.742</b>	<b>2.088</b>	<b>26,6</b>	<b>1.986</b>	<b>25,7</b>	<b>472</b>	<b>19,6</b>

## Poredbeni prikaz kaznenih djela teških krađa provaljivanjem čl. 229. st. 1 KZ-a

Provalne krađe u	Prijavljena kaznena djela			Razriješena kaznena djela			Naknadno razriješena kaznena djela		
	Broj djela		Trend u %	Broj djela		Trend u %	Broj djela		Trend u %
	2019.	2020.		2019.	2020.		2019.	2020.	
Kuće i stanove	2.885	<b>2.394</b>	-17,0	521	<b>420</b>	-19,4	488	<b>401</b>	-17,8
Vikendice	557	<b>486</b>	-12,7	85	<b>215</b>	+152,9	81	<b>210</b>	+159,3
Motorna vozila	1.191	<b>900</b>	-24,4	201	<b>178</b>	-11,4	186	<b>169</b>	-9,1
Trgovine	893	<b>755</b>	-15,5	266	<b>270</b>	+1,5	243	<b>246</b>	+1,2
Kioske	78	<b>114</b>	+46,2	24	<b>30</b>	+25,0	21	<b>28</b>	+33,3
Ugostiteljske objekte	529	<b>414</b>	-21,7	162	<b>164</b>	+1,2	157	<b>157</b>	0,0
Dječje vrtiće i škole	55	<b>35</b>	-36,4	24	<b>13</b>	-45,8	24	<b>13</b>	-45,8
Ostale objekte	3.334	<b>2.746</b>	-17,6	813	<b>798</b>	-1,8	772	<b>762</b>	-1,3
<b>UKUPNO</b>	<b>9.522</b>	<b>7.844</b>	<b>-17,6</b>	<b>2.096</b>	<b>2.088</b>	<b>-0,4</b>	<b>1.972</b>	<b>1.986</b>	<b>+0,7</b>

## Poredbeni prikaz koeficijenta razriješenosti kaznenih djela teških krađa provaljivanjem čl. 229. st. 1 KZ-a

Provalne krađe u	Koeficijent razriješenosti			Koeficijent naknadne razriješenosti		
	2019.	2020.	Trend u post.bod.	2019.	2020.	Trend u post.bod.
Kuće i stanove	18,1	<b>17,5</b>	-0,5	16,0	<b>16,9</b>	+0,9
Vikendice	15,3	<b>44,2</b>	+29,0	14,6	<b>43,7</b>	+29,0
Motorna vozila	16,9	<b>19,8</b>	+2,9	15,8	<b>19,0</b>	+3,2
Trgovine	29,8	<b>35,8</b>	+6,0	27,9	<b>33,7</b>	+5,7
Kioske	30,8	<b>26,3</b>	-4,5	28,0	<b>25,0</b>	-3,0
Ugostiteljske objekte	30,6	<b>39,6</b>	+9,0	30,0	<b>38,6</b>	+8,6
Dječje vrtiće i škole	43,6	<b>37,1</b>	-6,5	9,4	<b>37,1</b>	+27,7
Ostale objekte	24,4	<b>29,1</b>	+4,7	26,7	<b>28,1</b>	+1,5
<b>UKUPNO</b>	<b>22,0</b>	<b>26,6</b>	<b>+4,6</b>	21,0	<b>25,7</b>	<b>+4,7</b>

## Kaznena djela teških krađa provaljivanjem čl. 229. st. 2 KZ-a

Provalne krađe u	Prijavljena kaznena djela			Razriješena kaznena djela		Naknadno razriješena kaznena djela			
	Ukupno	Zatečen	Nepoznat	Ukupno	u %	Ukupno	u %	Ranije godine	u %
Kuće i stanove	111		110	19	17,1	18	16,4	5	11,8
Vikendice	4		4						
Motorna vozila	13		13	4	30,8	4	30,8	1	23,1
Trgovine	1		1						
Kioske	13	1	12	7	53,8	6	50,0	2	33,3
Ugostiteljske objekte	3		2	1	33,3				
Dječje vrtiće i škole	1		1						
Ostale objekte	95		94	32	33,7	31	33,0	9	23,4
<b>UKUPNO</b>	<b>241</b>	<b>1</b>	<b>237</b>	<b>63</b>	<b>26,1</b>	<b>59</b>	<b>24,9</b>	<b>17</b>	<b>17,7</b>

## Poredbeni prikaz kaznenih djela teških krađa provaljivanjem čl. 229. st. 2 KZ-a

Provalne krađe u	Prijavljena kaznena djela			Razriješena kaznena djela			Naknadno razriješena kaznena djela		
	Broj djela		Trend u %	Broj djela		Trend u %	Broj djela		Trend u %
	2019.	2020.		2019.	2020.		2019.	2020.	
Kuće i stanove	97	111	+14,4	13	19	+46,2	11	18	+63,6
Vikendice	1	4	+300,0	1			1		
Motorna vozila	20	13	-35,0	6	4	-33,3	6	4	-33,3
Trgovine	0	1							
Kioske	20	13	-35,0	11	7	-36,4	11	6	-45,5
Ugostiteljske objekte	5	3	-40,0	3	1	-66,7	3		
Dječje vrtiće i škole	0	1							
Ostale objekte	117	95	-18,8	32	32	0,0	31	31	0,0
<b>UKUPNO</b>	<b>260</b>	<b>241</b>	<b>-7,3</b>	<b>66</b>	<b>63</b>	<b>-4,5</b>	<b>63</b>	<b>59</b>	<b>-6,3</b>

## Poredbeni prikaz koeficijenta razriješenosti kaznenih djela teških krađa provaljivanjem čl. 229. st. 2 KZ-a

Provalne krađe u	Koeficijent razriješenosti			Koeficijent naknadne razriješenosti		
	2019.	2020.	Trend u post.bod.	2019.	2020.	Trend u post.bod.
Kuće i stanove	13,4	17,1	+3,7	11,6	16,4	+4,8
Vikendice	100,0			100,0		
Motorna vozila	30,0	30,8	+0,8	30,0	30,8	+0,8
Trgovine						
Kioske	55,0	53,8	-1,2	55,0	50,0	-5,0
Ugostiteljske objekte	60,0	33,3	-26,7	60,0		
Dječje vrtiće i škole						
Ostale objekte	27,4	33,7	+6,3	26,7	33,0	+6,3
<b>UKUPNO</b>	<b>25,4</b>	<b>26,1</b>	<b>+0,8</b>	<b>24,5</b>	<b>24,9</b>	<b>+0,4</b>

## Kaznena djela teških krađa provaljivanjem čl. 229. st. 3 KZ-a

Provalne krađe u	Prijavljena kaznena djela			Razriješena kaznena djela		Naknadno razriješena kaznena djela			
	Ukupno	Zatečen	Nepoznat	Ukupno	u %	Ukupno	u %	Ranije godine	u %
Kuće i stanove	183		182	55	30,1	54	29,7	11	23,6
Vikendice	59		59	45	76,3	45	76,3	27	30,5
Motorna vozila	102	1	101	28	27,5	27	26,7	9	17,8
Trgovine	31		31	9	29,0	9	29,0	1	25,8
Kioske	78	3	74	43	55,1	39	52,7	4	47,3
Ugostiteljske objekte	97	1	96	39	40,2	38	39,6	3	36,5
Dječje vrtiće i škole	3		3						
Ostale objekte	298	6	288	120	40,3	110	38,2	17	32,3
<b>UKUPNO</b>	<b>851</b>	<b>11</b>	<b>834</b>	<b>339</b>	<b>39,8</b>	<b>322</b>	<b>38,6</b>	<b>72</b>	<b>30,0</b>

## Poredbeni prikaz kaznenih djela teških krađa provaljivanjem čl. 229. st. 3 KZ-a

Provalne krađe u	Prijavljena kaznena djela			Razriješena kaznena djela			Naknadno razriješena kaznena djela		
	Broj djela		Trend u %	Broj djela		Trend u %	Broj djela		Trend u %
	2019.	2020.		2019.	2020.		2019.	2020.	
Kuće i stanove	219	<b>183</b>	-16,4	57	<b>55</b>	-3,5	55	<b>54</b>	-1,8
Vikendice	97	<b>59</b>	-39,2	12	<b>45</b>	+275,0	12	<b>45</b>	+275,0
Motorna vozila	112	<b>102</b>	-8,9	27	<b>28</b>	+3,7	22	<b>27</b>	+22,7
Trgovine	26	<b>31</b>	+19,2	15	<b>9</b>	-40,0	14	<b>9</b>	-35,7
Kioske	114	<b>78</b>	-31,6	63	<b>43</b>	-31,7	57	<b>39</b>	-31,6
Ugostiteljske objekte	125	<b>97</b>	-22,4	44	<b>39</b>	-11,4	43	<b>38</b>	-11,6
Dječje vrtiće i škole	5	<b>3</b>	-40,0	4			4		
Ostale objekte	352	<b>298</b>	-15,3	119	<b>120</b>	+0,8	113	<b>110</b>	-2,7
<b>UKUPNO</b>	<b>1.050</b>	<b>851</b>	<b>-19,0</b>	<b>341</b>	<b>339</b>	<b>-0,6</b>	<b>320</b>	<b>322</b>	<b>+0,6</b>

## Poredbeni prikaz koeficijenta razriješenosti kaznenih djela teških krađa provaljivanjem čl. 229. st. 3 KZ-a

Provalne krađe u	Koeficijent razriješenosti			Koeficijent naknadne razriješenosti		
	2019.	2020.	Trend u post.bod.	2019.	2020.	Trend u post.bod.
Kuće i stanove	26,0	<b>30,1</b>	+4,0	25,3	<b>29,7</b>	+4,3
Vikendice	12,4	<b>76,3</b>	+63,9	12,4	<b>76,3</b>	+63,9
Motorna vozila	24,1	<b>27,5</b>	+3,3	20,6	<b>26,7</b>	+6,2
Trgovine	57,7	<b>29,0</b>	-28,7	56,0	<b>29,0</b>	-27,0
Kioske	55,3	<b>55,1</b>	-0,1	52,8	<b>52,7</b>	-0,1
Ugostiteljske objekte	35,2	<b>40,2</b>	+5,0	34,7	<b>39,6</b>	+4,9
Dječje vrtiće i škole	80,0			80,0		
Ostale objekte	33,8	<b>40,3</b>	+6,5	32,7	<b>38,2</b>	+5,5
<b>UKUPNO</b>	<b>32,5</b>	<b>39,8</b>	<b>+7,4</b>	31,1	<b>38,6</b>	<b>+7,5</b>

## Prikaz prijavljenih i razriješenih provalnih krađa prema objektima napada i po policijskim upravama

Policijska uprava	Provalne krađe u																							
	Obiteljske kuće i stanove			Motorna vozila			Trgovine			Kioske			Ugostiteljske objekte			Vikendice			Ostale objekte			UKUPNO		
	Prijavljeno	Razriješeno	% Razriješeno	Prijavljeno	Razriješeno	% Razriješeno	Prijavljeno	Razriješeno	% Razriješeno	Prijavljeno	Razriješeno	% Razriješeno	Prijavljeno	Razriješeno	% Razriješeno	Prijavljeno	Razriješeno	% Razriješeno	Prijavljeno	Razriješeno	% Razriješeno	Prijavljeno	Razriješeno	% Razriješeno
zagrebačka	1.569	187	11,9	582	61	10,5	252	48	19,0	85	26	30,6	188	43	22,9	87	106	121,8	884	192	21,7	3.647	663	18,2
split.-dalmatinska	85	25	29,4	47	21	44,7	47	17	36,2	18	7	38,9	61	27	44,3	46	14	30,4	190	73	38,4	494	184	37,2
primorsko-goranska	156	31	19,9	107	32	29,9	63	16	25,4	25	10	40,0	58	23	39,7	28	18	64,3	321	117	36,4	758	247	32,6
osječko-baranjska	81	61	75,3	33	16	48,5	95	55	57,9	23	14	60,9	65	47	72,3	17	9	52,9	162	83	51,2	476	285	59,9
istarska	140	26	18,6	81	12	14,8	39	3	7,7	8	3	37,5	35	8	22,9	104	31	29,8	360	85	23,6	767	168	21,9
dub.-neretvanska	7	2	28,6	3	1	33,3	4	8	200,0	2			2	7	350,0				38	19	50,0	56	37	66,1
karlovačka	28	3	10,7	11	6	54,5	12	6	50,0	4	1	25,0	8	3	37,5	12	2	16,7	77	14	18,2	152	35	23,0
sisačko-moslavačka	90	35	38,9	16	7	43,8	26	10	38,5	6	5	83,3	9	6	66,7	39	8	20,5	96	32	33,3	282	103	36,5
šibensko-kninska	53	18	34,0	15	8	53,3	17	5	29,4	3	1	33,3	10	3	30,0	12	2	16,7	71	30	42,3	181	67	37,0
vukov.-srijemska	56	8	14,3	9	5	55,6	14	8	57,1	5	5	100,0	5	2	40,0	10	3	30,0	92	37	40,2	191	68	35,6
zadarska	84	16	19,0	27	9	33,3	75	33	44,0	8	1	12,5	28	12	42,9	19	5	26,3	240	53	22,1	481	129	26,8
bjelov.-bilogorska	56	12	21,4	2			18	8	44,4	2	1	50,0	7	4	57,1	4			65	20	30,8	154	45	29,2
brodsko-posavska	82	17	20,7	4	3	75,0	38	17	44,7	8	5	62,5	13	8	61,5	37	23	62,2	115	58	50,4	297	131	44,1
kopriv.-križevačka	38	7	18,4	12	5	41,7	4	5	125,0	1			5	2	40,0	32	10	31,3	39	12	30,8	131	41	31,3
krapinsko-zagorska	31	13	41,9	12	2	16,7	17	8	47,1	1			3	1	33,3	24	5	20,8	48	16	33,3	136	45	33,1
ličko-senjska	30	7	23,3	9	5	55,6	5	1	20,0				5	2	40,0	4	1	25,0	52	20	38,5	105	36	34,3
međimurska	35	10	28,6	9	1	11,1	7	2	28,6				3	1	33,3	22	4	18,2	145	42	29,0	221	60	27,1
požeško-slavonska	11	9	81,8	2			16	12	75,0				1			4			31	12	38,7	65	33	50,8
varaždinska	36	5	13,9	28	10	35,7	26	13	50,0	5	1	20,0	7	4	57,1	38	17	44,7	119	31	26,1	259	81	31,3
virov.-podravska	20	2	10,0	6	6	100,0	12	4	33,3	1			1	1	100,0	10	2	20,0	33	17	51,5	83	32	38,6
<b>UKUPNO</b>	<b>2.688</b>	<b>494</b>	<b>18,4</b>	<b>1.015</b>	<b>210</b>	<b>20,7</b>	<b>787</b>	<b>279</b>	<b>35,5</b>	<b>205</b>	<b>80</b>	<b>39,0</b>	<b>514</b>	<b>204</b>	<b>39,7</b>	<b>549</b>	<b>260</b>	<b>47,4</b>	<b>3.178</b>	<b>963</b>	<b>30,3</b>	<b>8.936</b>	<b>2.490</b>	<b>27,9</b>

## Kaznena djela krađa i neovlaštenih uporaba cestovnih motornih vozila

Kaznena djela		Prijavljena kaznena djela			Razriješena kaznena djela		Naknadno razriješena kaznena djela			
		Ukupno	Zatečen	Nepoznat	Ukupno	u %	Ukupno	u %	Ranije godine	u %
Dovršena	Krađe motornih vozila*	523	1	518	163	31,2	158	30,5	29	24,9
	Neovlaštena uporaba m.vozila	125	5	106	98	78,4	79	74,5	20	55,7
	<b>UKUPNO</b>	<b>648</b>	<b>6</b>	<b>624</b>	<b>261</b>	<b>40,3</b>	<b>237</b>	<b>38,0</b>	<b>49</b>	<b>30,1</b>
Pokušaji	Krađe motornih vozila	54	1	53	12	22,2	11	20,8	2	17,0
	Neovlaštena uporaba m.vozila	1		1						
	<b>UKUPNO</b>	<b>55</b>	<b>1</b>	<b>54</b>	<b>12</b>	<b>21,8</b>	<b>11</b>	<b>20,4</b>	<b>2</b>	<b>16,7</b>
<b>SVEUKUPNO</b>		<b>703</b>	<b>7</b>	<b>678</b>	<b>273</b>	<b>38,8</b>	<b>248</b>	<b>36,6</b>	<b>51</b>	<b>29,1</b>
Pronađena motorna vozila		475 ili 73,3 % od 648 otuđenih vozila								

\* Krađe motornih vozila uključuju: čl. 228. KZ-a – krađa motornih vozila i motorkotača; čl. 229. KZ-a – teška krađa motornih vozila i motorkotača; provalne krađe gdje je predmet kaznenog djela bilo motorno vozilo.

## Poredbeni prikaz krađa i neovlaštenih uporaba cestovnih motornih vozila

Kaznena djela		Prijavljena kaznena djela			Razriješena kaznena djela			Naknadno razriješena kaznena djela		
		Broj djela		Trend u %	Broj djela		Trend u %	Broj djela		Trend u %
		2019.	2020.		2019.	2020.		2019.	2020.	
Dovršena	Krađe motornih vozila	731	<b>523</b>	-28,5	175	<b>163</b>	-6,9	172	<b>158</b>	-8,1
	Neovlaštena uporaba m.vozila	209	<b>125</b>	-40,2	108	<b>98</b>	-9,3	94	<b>79</b>	-16,0
	<b>UKUPNO</b>	<b>940</b>	<b>648</b>	-31,1	<b>283</b>	<b>261</b>	-7,8	<b>266</b>	<b>237</b>	-10,9
Pokušaji	Krađe motornih vozila	91	<b>54</b>	-40,7	21	<b>12</b>	-42,9	13	<b>11</b>	-15,4
	Neovlaštena uporaba m.vozila	5	<b>1</b>	-80,0	2					
	<b>UKUPNO</b>	<b>96</b>	<b>55</b>	-42,7	<b>23</b>	<b>12</b>	-47,8	<b>13</b>	<b>11</b>	-15,4
<b>SVEUKUPNO</b>		<b>1.036</b>	<b>703</b>	<b>-32,1</b>	<b>306</b>	<b>273</b>	<b>-10,8</b>	<b>279</b>	<b>248</b>	<b>-11,1</b>

## Poredbeni prikaz koeficijenta razriješenosti krađa i neovlaštenih uporaba cestovnih motornih vozila

Kaznena djela		Koeficijent razriješenosti			Koeficijent naknadne razriješenosti		
		2019.	2020.	Trend u post.bod.	2019.	2020.	Trend u post.bod.
Dovršena	Krađe motornih vozila	23,9	<b>31,2</b>	+7,2	23,6	<b>30,5</b>	+6,9
	Neovlaštena uporaba motornih vozila	51,7	<b>78,4</b>	+26,7	48,2	<b>74,5</b>	+26,3
	<b>UKUPNO</b>	<b>30,1</b>	<b>40,3</b>	+10,2	28,8	<b>38,0</b>	+9,2
Pokušaji	Krađe motornih vozila	23,1	<b>22,2</b>	-0,9	15,7	<b>20,8</b>	+5,1
	Neovlaštena uporaba motornih vozila	40,0					
	<b>UKUPNO</b>	<b>24,0</b>	<b>21,8</b>	-2,1	<b>15,1</b>	<b>20,4</b>	+5,3
<b>SVEUKUPNO</b>		<b>29,5</b>	<b>38,8</b>	<b>+9,3</b>	<b>27,7</b>	<b>36,6</b>	<b>+8,9</b>

## Rasprostranjenost krađa i neovlaštenih uporaba cestovnih motornih vozila po policijskim upravama

Policijska uprava	Prijavljena kaznena djela			Razriješena kaznena djela		Naknadno razriješena kaznena djela			
	Ukupno	Zatečen	Nepoznat	Ukupno	u %	Ukupno	u %	Ranije godine	u %
zagrebačka	232	2	227	67	28,9	62	27,3	27	15,4
splitsko-dalmatinska	81		80	30	37,0	29	36,3	4	31,3
primorsko-goranska	76	1	75	31	40,8	30	40,0	12	24,0
osječko-baranjska	21	1	20	15	71,4	14	70,0	1	65,0
istarska	54		53	14	25,9	13	24,5	3	18,9
dubrovačko-neretvanska	10		10	3	30,0	3	30,0		30,0
karlovačka	11		11	3	27,3	3	27,3		27,3
sislačko-moslavačka	21		19	10	47,6	8	42,1		42,1
šibensko-kninska	39		39	18	46,2	18	46,2		46,2
vukovarsko-srijemska	12	2	9	8	66,7	5	55,6		55,6
zadarska	50		49	15	30,0	14	28,6	2	24,5
bjelovarsko-bilogorska	9		6	6	66,7	3	50,0		50,0
brodsko-posavska	16	1	14	11	68,8	9	64,3	1	57,1
koprivničko-križevačka	16		12	13	81,3	9	75,0		75,0
krapinsko-zagorska	6		6	4	66,7	4	66,7		66,7
ličko-senjska	10		10	7	70,0	7	70,0	1	60,0
međimurska	16		16	9	56,3	9	56,3		56,3
požeško-slavonska	9		8	5	55,6	4	50,0		50,0
varaždinska	11		11	3	27,3	3	27,3		27,3
virovitičko-podravska	3		3	1	33,3	1	33,3		33,3
<b>UKUPNO</b>	<b>703</b>	<b>7</b>	<b>678</b>	<b>273</b>	<b>38,8</b>	<b>248</b>	<b>36,6</b>	<b>51</b>	<b>29,1</b>

## Poredbeni prikaz rasprostranjenosti krađa i neovlaštenih uporaba cestovnih motornih vozila po policijskim upravama

Policijska uprava	Prijavljena kaznena djela			Razriješena kaznena djela			Naknadno razriješena kaznena djela		
	2019.	2020.	Trend u %	2019.	2020.	Trend u %	2019.	2020.	Trend u %
zagrebačka	339	232	-31,6	50	67	+34,0	44	62	+40,9
splitsko-dalmatinska	109	81	-25,7	30	30	0,0	26	29	+11,5
primorsko-goranska	140	76	-45,7	54	31	-42,6	54	30	-44,4
osječko-baranjska	27	21	-22,2	14	15	+7,1	14	14	0,0
istarska	92	54	-41,3	25	14	-44,0	23	13	-43,5
dubrovačko-neretvanska	25	10	-60,0	14	3	-78,6	14	3	-78,6
karlovačka	39	11	-71,8	13	3	-76,9	8	3	-62,5
sislačko-moslavačka	26	21	-19,2	9	10	+11,1	7	8	+14,3
šibensko-kninska	59	39	-33,9	14	18	+28,6	12	18	+50,0
vukovarsko-srijemska	11	12	+9,1	5	8	+60,0	5	5	0,0
zadarska	66	50	-24,2	21	15	-28,6	18	14	-22,2
bjelovarsko-bilogorska	6	9	+50,0	2	6	+200,0	2	3	+50,0
brodsko-posavska	12	16	+33,3	5	11	+120,0	5	9	+80,0
koprivničko-križevačka	6	16	+166,7	3	13	+333,3	3	9	+200,0
krapinsko-zagorska	5	6	+20,0	4	4	0,0	3	4	+33,3
ličko-senjska	11	10	-9,1	2	7	+250,0	2	7	+250,0
međimurska	18	16	-11,1	12	9	-25,0	12	9	-25,0
požeško-slavonska	5	9	+80,0	5	5	0,0	5	4	-20,0
varaždinska	32	11	-65,6	20	3	-85,0	19	3	-84,2
virovitičko-podravska	8	3	-62,5	4	1	-75,0	3	1	-66,7
<b>UKUPNO</b>	<b>1.036</b>	<b>703</b>	<b>-32,1</b>	<b>306</b>	<b>273</b>	<b>-10,8</b>	<b>279</b>	<b>248</b>	<b>-11,1</b>

### Poredbeni prikaz koeficijenta razriješenosti rasprostranjenosti krađa i neovlaštenih uporaba cestovnih motornih vozila po policijskim upravama

Policijska uprava	Koeficijent razriješenosti			Koeficijent naknadne razriješenosti		
	2019.	2020.	Trend u post.bod.	2019.	2020.	Trend u post.bod.
zagrebačka	14,7	<b>28,9</b>	+14,1	13,2	<b>27,3</b>	+14,1
splitsko-dalmatinska	27,5	<b>37,0</b>	+9,5	24,8	<b>36,3</b>	+11,5
primorsko-goranska	38,6	<b>40,8</b>	+2,2	38,6	<b>40,0</b>	+1,4
osječko-baranjska	51,9	<b>71,4</b>	+19,6	51,9	<b>70,0</b>	+18,1
istarska	27,2	<b>25,9</b>	-1,2	25,6	<b>24,5</b>	-1,0
dubrovačko-neretvanska	56,0	<b>30,0</b>	-26,0	56,0	<b>30,0</b>	-26,0
karlovačka	33,3	<b>27,3</b>	-6,1	23,5	<b>27,3</b>	+3,7
sisačko-moslavačka	34,6	<b>47,6</b>	+13,0	29,2	<b>42,1</b>	+12,9
šibensko-kninska	23,7	<b>46,2</b>	+22,4	21,1	<b>46,2</b>	+25,1
vukovarsko-srijemska	45,5	<b>66,7</b>	+21,2	45,5	<b>55,6</b>	+10,1
zadarska	31,8	<b>30,0</b>	-1,8	28,6	<b>28,6</b>	0,0
bjelovarsko-bilogorska	33,3	<b>66,7</b>	+33,3	33,3	<b>50,0</b>	+16,7
brodsko-posavska	41,7	<b>68,8</b>	+27,1	41,7	<b>64,3</b>	+22,6
koprivničko-križevačka	50,0	<b>81,3</b>	+31,3	50,0	<b>75,0</b>	+25,0
krapinsko-zagorska	80,0	<b>66,7</b>	-13,3	75,0	<b>66,7</b>	-8,3
ličko-senjska	18,2	<b>70,0</b>	+51,8	18,2	<b>70,0</b>	+51,8
međimurska	66,7	<b>56,3</b>	-10,4	66,7	<b>56,3</b>	-10,4
požeško-slavonska	100,0	<b>55,6</b>	-44,4	100,0	<b>50,0</b>	-50,0
varaždinska	62,5	<b>27,3</b>	-35,2	61,3	<b>27,3</b>	-34,0
virovitičko-podravska	50,0	<b>33,3</b>	-16,7	42,9	<b>33,3</b>	-9,5
<b>UKUPNO</b>	<b>29,5</b>	<b>38,8</b>	<b>+9,3</b>	<b>27,7</b>	<b>36,6</b>	<b>+8,9</b>

### Kaznena djela razbojništva

Razbojništva	Prijavljena kaznena djela			Razriješena kaznena djela		Naknadno razriješena kaznena djela			
	Ukupno	Zatečen	Nepoznat	Ukupno	u %	Ukupno	u %	Ranije godine	u %
Pošte	8		8	6	75,0	6	75,0	4	25,0
Banke	4		4	4	100,0	4	100,0	1	75,0
Mjenjačnice	4	1	3	3	75,0	2	66,7		
Kuće i stanove	30		25	25	83,3	20	80,0	5	60,0
Trgovine	145	1	144	94	64,8	93	64,6	21	50,0
Benzinske crpke	47		47	10	21,3	10	21,3		
Kioske	36		36	20	55,6	20	55,6	5	41,7
Stambene zgrade	3		3	4	133,3	4	133,3	2	66,7
Otvoreni prostor	81	2	68	51	63,0	38	55,9	10	41,2
Kladionice	22		22	18	81,8	18	81,8	7	50,0
Poslovnice za otkup pl. kovina	3		3						
Ostalo	138	3	124	104	75,4	90	72,6	27	50,8
<b>UKUPNO</b>	<b>521</b>	<b>7</b>	<b>487</b>	<b>339</b>	<b>65,1</b>	<b>305</b>	<b>62,6</b>	<b>82</b>	<b>45,8</b>

## Poredbeni prikaz kaznenih djela razbojništava

Razbojništva	Prijavljena kaznena djela			Razriješena kaznena djela			Naknadno razriješena kaznena djela		
	Broj djela		Trend u %	Broj djela		Trend u %	Broj djela		Trend u %
	2019.	2020.		2019.	2020.		2019.	2020.	
Pošte	15	8	-46,7	8	6	-25,0	8	6	-25,0
Banke	5	4	-20,0	2	4	+100,0	1	4	+300,0
Mjenjačnice	6	4	-33,3	1	3	+200,0	1	2	+100,0
Kuće i stanove	42	30	-28,6	25	25	0,0	17	20	+17,6
Trgovine	171	145	-15,2	51	94	+84,3	49	93	+89,8
Benzinske crpke	27	47	+74,1	11	10	-9,1	10	10	0,0
Kioske	61	36	-41,0	25	20	-20,0	23	20	-13,0
Stambene zgrade	17	3	-82,4	9	4	-55,6	8	4	-50,0
Otvoreni prostor	137	81	-40,9	71	51	-28,2	65	38	-41,5
Kladionice	21	22	+4,8	9	18	+100,0	8	18	+125,0
Poslovnice za otkup pl. kovina		3		2			2		
Ostalo	168	138	-17,9	92	104	+13,0	81	90	+11,1
<b>UKUPNO</b>	<b>670</b>	<b>521</b>	<b>-22,2</b>	<b>306</b>	<b>339</b>	<b>+10,8</b>	<b>273</b>	<b>305</b>	<b>+11,7</b>

## Poredbeni prikaz koeficijenta razriješenosti kaznenih djela razbojništava

Razbojništva	Koeficijent razriješenosti			Koeficijent naknadne razriješenosti		
	2019.	2020.	Trend u post.bod.	2019.	2020.	Trend u post.bod.
Pošte	53,3	75,0	+21,7	53,3	75,0	+21,7
Banke	40,0	100,0	+60,0	25,0	100,0	+75,0
Mjenjačnice	16,7	75,0	+58,3	16,7	66,7	+50,0
Kuće i stanove	59,5	83,3	+23,8	50,0	80,0	+30,0
Trgovine	29,8	64,8	+35,0	29,0	64,6	+35,6
Benzinske crpke	40,7	21,3	-19,5	38,5	21,3	-17,2
Kioske	41,0	55,6	+14,6	39,0	55,6	+16,6
Stambene zgrade	52,9	133,3	+80,4	50,0	133,3	+83,3
Otvoreni prostor	51,8	63,0	+11,1	49,6	55,9	+6,3
Kladionice	42,9	81,8	+39,0	40,0	81,8	+41,8
Poslovnice za otkup pl. kovina						
Ostalo	54,8	75,4	+20,6	51,6	72,6	+21,0
<b>UKUPNO</b>	<b>45,7</b>	<b>65,1</b>	<b>+19,4</b>	<b>42,9</b>	<b>62,6</b>	<b>+19,8</b>



## Kaznena djela razbojništava po policijskim upravama

Policijska uprava	Prijavljena kaznena djela			Razriješena kaznena djela		Naknadno razriješena kaznena djela			
	Ukupno	Zatečen	Nepoznat	Ukupno	u %	Ukupno	u %	Ranije godine	u %
zagrebačka	291	3	282	150	51,5	141	50,0	34	37,9
splitsko-dalmatinska	78	2	74	58	74,4	54	73,0	14	54,1
primorsko-goranska	40		34	35	87,5	29	85,3	12	50,0
osječko-baranjska	15	1	9	10	66,7	4	44,4		44,4
istarska	13		13	5	38,5	5	38,5		38,5
dubrovačko-neretvanska	2		2	3	150,0	3	150,0	1	100,0
karlovačka	8	1	7	7	87,5	6	85,7		85,7
sisačko-moslavačka	7		6	7	100,0	6	100,0	1	83,3
šibensko-kninska	6		6	6	100,0	6	100,0		100,0
vukovarsko-srijemska	5		5	3	60,0	3	60,0		60,0
zadarska	21		18	21	100,0	18	100,0	12	33,3
bjelovarsko-bilogorska	2		2	1	50,0	1	50,0		50,0
brodsko-posavska	5		5	7	140,0	7	140,0	2	100,0
koprivničko-križevačka	1			1	100,0				
krapinsko-zagorska	3		3	3	100,0	3	100,0		100,0
ličko-senjska	3		3	2	66,7	2	66,7		66,7
međimurska	13		12	11	84,6	10	83,3	2	66,7
požeško-slavonska									
varaždinska	8		6	9	112,5	7	116,7	4	50,0
virovitičko-podravska									
<b>UKUPNO</b>	<b>521</b>	<b>7</b>	<b>487</b>	<b>339</b>	<b>65,1</b>	<b>305</b>	<b>62,6</b>	<b>82</b>	<b>45,8</b>

## Poredbeni prikaz kaznenih djela razbojništava po policijskim upravama

Policijska uprava	Prijavljena kaznena djela			Razriješena kaznena djela			Naknadno razriješena kaznena djela		
	2019.	2020.	Trend u %	2019.	2020.	Trend u %	2019.	2020.	Trend u %
zagrebačka	352	291	-17,3	130	150	+15,4	117	141	+20,5
splitsko-dalmatinska	113	78	-31,0	47	58	+23,4	45	54	+20,0
primorsko-goranska	58	40	-31,0	32	35	+9,4	29	29	0,0
osječko-baranjska	13	15	+15,4	18	10	-44,4	18	4	-77,8
istarska	18	13	-27,8	16	5	-68,8	14	5	-64,3
dubrovačko-neretvanska	4	2	-50,0	2	3	+50,0	1	3	+200,0
karlovačka	7	8	+14,3	5	7	+40,0	5	6	+20,0
sisačko-moslavačka	9	7	-22,2	4	7	+75,0	3	6	+100,0
šibensko-kninska	4	6	+50,0	2	6	+200,0	2	6	+200,0
vukovarsko-srijemska	4	5	+25,0	3	3	0,0	1	3	+200,0
zadarska	34	21	-38,2	14	21	+50,0	12	18	+50,0
bjelovarsko-bilogorska	5	2	-60,0	4	1	-75,0	2	1	-50,0
brodsko-posavska	5	5	0,0	4	7	+75,0	2	7	+250,0
koprivničko-križevačka	2	1	-50,0	2	1	-50,0	1	0	
krapinsko-zagorska	2	3	+50,0	1	3	+200,0	1	3	+200,0
ličko-senjska	6	3	-50,0	2	2	0,0	2	2	0,0
međimurska	19	13	-31,6	11	11	0,0	10	10	0,0
požeško-slavonska	2	0		1	0		1	0	
varaždinska	12	8	-33,3	7	9	+28,6	6	7	+16,7
virovitičko-podravska	1	0		1	0		1	0	
<b>UKUPNO</b>	<b>670</b>	<b>521</b>	<b>-22,2</b>	<b>306</b>	<b>339</b>	<b>+10,8</b>	<b>273</b>	<b>305</b>	<b>+11,7</b>

## Poredbeni prikaz koeficijenta razriješenosti razbojništava po policijskim upravama

Policijska uprava	Koeficijent razriješenosti			Koeficijent naknadne razriješenosti		
	2019.	2020.	Trend u post.bod.	2019.	2020.	Trend u post.bod.
zagrebačka	36,9	<b>51,5</b>	+14,6	34,5	<b>50,0</b>	+15,5
splitsko-dalmatinska	41,6	<b>74,4</b>	+32,8	40,5	<b>73,0</b>	+32,4
primorsko-goranska	55,2	<b>87,5</b>	+32,3	52,7	<b>85,3</b>	+32,6
osječko-baranjska	138,5	<b>66,7</b>	-71,8	138,5	<b>44,4</b>	-94,0
istarska	88,9	<b>38,5</b>	-50,4	87,5	<b>38,5</b>	-49,0
dubrovačko-neretvanska	50,0	<b>150,0</b>	+100,0	33,3	<b>150,0</b>	+116,7
karlovačka	71,4	<b>87,5</b>	+16,1	71,4	<b>85,7</b>	+14,3
sisačko-moslavačka	44,4	<b>100,0</b>	+55,6	37,5	<b>100,0</b>	+62,5
šibensko-kninska	50,0	<b>100,0</b>	+50,0	50,0	<b>100,0</b>	+50,0
vukovarsko-srijemska	75,0	<b>60,0</b>	-15,0	50,0	<b>60,0</b>	+10,0
zadarska	41,2	<b>100,0</b>	+58,8	37,5	<b>100,0</b>	+62,5
bjelovarsko-bilogorska	80,0	<b>50,0</b>	-30,0	66,7	<b>50,0</b>	-16,7
brodsko-posavska	80,0	<b>140,0</b>	+60,0	66,7	<b>140,0</b>	+73,3
koprivničko-križevačka	100,0	<b>100,0</b>	0,0	100,0		
krapinsko-zagorska	50,0	<b>100,0</b>	+50,0	50,0	<b>100,0</b>	+50,0
ličko-senjska	33,3	<b>66,7</b>	+33,3	33,3	<b>66,7</b>	+33,3
međimurska	57,9	<b>84,6</b>	+26,7	55,6	<b>83,3</b>	+27,8
požeško-slavonska	50,0			50,0		
varaždinska	58,3	<b>112,5</b>	+54,2	54,5	<b>116,7</b>	+62,1
virovitičko-podravska	100,0			100,0		
<b>UKUPNO</b>	<b>45,7</b>	<b>65,1</b>	<b>+19,4</b>	<b>42,9</b>	<b>62,6</b>	<b>+19,8</b>

## Kaznena djela krađa prema objektima napada

Krađe	Prijavljena kaznena djela			Razriješena kaznena djela		Naknadno razriješena kaznena djela			
	Ukupno	Zatečen	Nepoznat	Ukupno	u %	Ukupno	u %	Ranije godine	u %
Iz kuća i stanova	627	3	609	197	31,4	179	29,4	41	22,7
Iz i sa motornih vozila	806	3	794	197	24,4	185	23,3	14	21,5
Iz trgovina	1.530	60	1.408	973	63,6	851	60,4	116	52,2
Iz ureda	41		40	33	80,5	32	80,0	9	57,5
Iz ugostiteljskih objekata	195	1	194	40	20,5	39	20,1	5	17,5
Iz škola i domova	30		28	14	46,7	12	42,9	1	39,3
Motornih vozila	532	1	527	163	30,6	158	30,0	31	24,1
Bicikla	1.093	2	1.088	334	30,6	329	30,2	39	26,7
Iz džepova i torbica	1.077	7	1.063	206	19,1	192	18,1	38	14,5
Iz ostalih objekata	3.902	26	3.773	1.233	31,6	1.104	29,3	150	25,3
<b>UKUPNO</b>	<b>9.833</b>	<b>103</b>	<b>9.524</b>	<b>3.390</b>	<b>34,5</b>	<b>3.081</b>	<b>32,3</b>	<b>444</b>	<b>27,7</b>

## Poredbeni prikaz kaznenih djela krađa

Krađe	Prijavljena kaznena djela			Razriješena kaznena djela			Naknadno razriješena kaznena djela		
	Broj djela		Trend u %	Broj djela		Trend u %	Broj djela		Trend u %
	2019.	2020.		2019.	2020.		2019.	2020.	
Iz kuća i stanova	866	<b>627</b>	-27,6	243	<b>197</b>	-18,9	213	<b>179</b>	-16,0
Iz i sa motornih vozila	791	<b>806</b>	+1,9	130	<b>197</b>	+51,5	119	<b>185</b>	+55,5
Iz trgovina	1510	<b>1.530</b>	+1,3	974	<b>973</b>	-0,1	836	<b>851</b>	+1,8
Iz ureda	70	<b>41</b>	-41,4	37	<b>33</b>	-10,8	33	<b>32</b>	-3,0
Iz ugostiteljskih objekata	376	<b>195</b>	-48,1	91	<b>40</b>	-56,0	87	<b>39</b>	-55,2
Iz škola	40	<b>30</b>	-25,0	15	<b>14</b>	-6,7	15	<b>12</b>	-20,0
Motornih vozila	771	<b>532</b>	-31,0	177	<b>163</b>	-7,9	169	<b>158</b>	-6,5
Bicikla	916	<b>1.093</b>	+19,3	228	<b>334</b>	+46,5	223	<b>329</b>	+47,5
Iz džepova i torbica	1134	<b>1.077</b>	-5,0	287	<b>206</b>	-28,2	265	<b>192</b>	-27,5
Iz ostalih objekata	4.641	<b>3.902</b>	-15,9	1.213	<b>1.233</b>	+1,6	1.087	<b>1.104</b>	+1,6
<b>UKUPNO</b>	<b>11.115</b>	<b>9.833</b>	<b>-11,5</b>	<b>3.395</b>	<b>3.390</b>	<b>-0,1</b>	<b>3.047</b>	<b>3.081</b>	<b>+1,1</b>

## Poredbeni prikaz koeficijenta razriješenosti kaznenih djela krađa

Krađe	Koeficijent razriješenosti			Koeficijent naknadne razriješenosti		
	2019.	2020.	Trend u post.bod.	2019.	2020.	Trend u post.bod.
Iz kuća i stanova	28,1	<b>31,4</b>	+3,4	25,5	<b>29,4</b>	+3,9
Iz i sa motornih vozila	16,4	<b>24,4</b>	+8,0	15,3	<b>23,3</b>	+8,0
Iz trgovina	64,5	<b>63,6</b>	-0,9	60,9	<b>60,4</b>	-0,5
Iz ureda	52,9	<b>80,5</b>	+27,6	50,0	<b>80,0</b>	+30,0
Iz ugostiteljskih objekata	24,2	<b>20,5</b>	-3,7	23,4	<b>20,1</b>	-3,3
Iz škola i domova	37,5	<b>46,7</b>	+9,2	37,5	<b>42,9</b>	+5,4
Motornih vozila	23,0	<b>30,6</b>	+7,7	22,1	<b>30,0</b>	+7,8
Bicikla	24,9	<b>30,6</b>	+5,7	24,5	<b>30,2</b>	+5,8
Iz džepova i torbica	25,3	<b>19,1</b>	-6,2	23,8	<b>18,1</b>	-5,8
Iz ostalih objekata	26,1	<b>31,6</b>	+5,5	24,1	<b>29,3</b>	+5,2
<b>UKUPNO</b>	<b>30,5</b>	<b>34,5</b>	<b>+3,9</b>	<b>28,3</b>	<b>32,3</b>	<b>+4,1</b>

## Kaznena djela krađa po policijskim upravama

Policijska uprava	Prijavljena kaznena djela			Razriješena kaznena djela		Naknadno razriješena kaznena djela			
	Ukupno	Zatečen	Nepoznat	Ukupno	u %	Ukupno	u %	Ranije godine	u %
zagrebačka	3.510	60	3.398	1.104	31,5	992	29,2	217	22,8
splitsko-dalmatinska	947	10	917	428	45,2	398	43,4	42	38,8
primorsko-goranska	1.029	4	1.001	323	31,4	295	29,5	31	26,4
osječko-baranjska	398	2	383	211	53,0	196	51,2	12	48,0
istarska	706	2	697	118	16,7	109	15,6	11	14,1
dubrovačko-neretvanska	116	1	112	44	37,9	40	35,7	10	26,8
karlovačka	255	2	250	95	37,3	90	36,0	7	33,2
sisačko-moslavačka	366	5	332	162	44,3	128	38,6	12	34,9
šibensko-kninska	292	2	286	94	32,2	88	30,8	6	28,7
vukovarsko-srijemska	170	1	164	68	40,0	62	37,8	6	34,1
zadarska	651	6	640	182	28,0	171	26,7	47	19,4
bjelovarsko-bilogorska	139		132	47	33,8	40	30,3	4	27,3
brodsko-posavska	280	3	271	95	33,9	86	31,7	5	29,9
koprivničko-križevačka	85	1	78	41	48,2	34	43,6	4	38,5
krapinsko-zagorska	73		66	32	43,8	25	37,9	3	33,3
ličko-senjska	174	2	172	69	39,7	67	39,0	5	36,0
međimurska	172		171	51	29,7	50	29,2	1	28,7
požeško-slavonska	89	1	86	48	53,9	45	52,3	8	43,0
varaždinska	272	1	268	118	43,4	114	42,5	8	39,6
virovitičko-podravska	109		100	60	55,0	51	51,0	5	46,0
<b>UKUPNO</b>	<b>9.833</b>	<b>103</b>	<b>9.524</b>	<b>3.390</b>	<b>34,5</b>	<b>3.081</b>	<b>32,3</b>	<b>444</b>	<b>27,7</b>

## Poredbeni prikaz kaznenih djela krađa po policijskim upravama

Policijska uprava	Prijavljena kaznena djela			Razriješena kaznena djela			Naknadno razriješena kaznena djela		
	2019.	2020.	Trend u %	2019.	2020.	Trend u %	2019.	2020.	Trend u %
zagrebačka	3.470	<b>3.510</b>	+1,2	1.131	<b>1.104</b>	-2,4	992	<b>992</b>	0,0
splitsko-dalmatinska	1.256	<b>947</b>	-24,6	361	<b>428</b>	+18,6	319	<b>398</b>	+24,8
primorsko-goranska	1.029	<b>1.029</b>	0,0	310	<b>323</b>	+4,2	289	<b>295</b>	+2,1
osječko-baranjska	406	<b>398</b>	-2,0	169	<b>211</b>	+24,9	146	<b>196</b>	+34,2
istarska	967	<b>706</b>	-27,0	171	<b>118</b>	-31,0	156	<b>109</b>	-30,1
dubrovačko-neretvanska	241	<b>116</b>	-51,9	61	<b>44</b>	-27,9	55	<b>40</b>	-27,3
karlovačka	310	<b>255</b>	-17,7	100	<b>95</b>	-5,0	90	<b>90</b>	0,0
sisačko-moslavačka	300	<b>366</b>	+22,0	112	<b>162</b>	+44,6	93	<b>128</b>	+37,6
šibensko-kninska	369	<b>292</b>	-20,9	107	<b>94</b>	-12,1	102	<b>88</b>	-13,7
vukovarsko-srijemska	210	<b>170</b>	-19,0	89	<b>68</b>	-23,6	80	<b>62</b>	-22,5
zadarska	812	<b>651</b>	-19,8	176	<b>182</b>	+3,4	155	<b>171</b>	+10,3
bjelovarsko-bilogorska	180	<b>139</b>	-22,8	70	<b>47</b>	-32,9	64	<b>40</b>	-37,5
brodsko-posavska	305	<b>280</b>	-8,2	87	<b>95</b>	+9,2	80	<b>86</b>	+7,5
koprivničko-križevačka	128	<b>85</b>	-33,6	68	<b>41</b>	-39,7	67	<b>34</b>	-49,3
krapinsko-zagorska	94	<b>73</b>	-22,3	45	<b>32</b>	-28,9	41	<b>25</b>	-39,0
ličko-senjska	220	<b>174</b>	-20,9	52	<b>69</b>	+32,7	52	<b>67</b>	+28,8
međimurska	299	<b>172</b>	-42,5	82	<b>51</b>	-37,8	76	<b>50</b>	-34,2
požeško-slavonska	69	<b>89</b>	+29,0	30	<b>48</b>	+60,0	27	<b>45</b>	+66,7
varaždinska	340	<b>272</b>	-20,0	129	<b>118</b>	-8,5	122	<b>114</b>	-6,6
virovitičko-podravska	110	<b>109</b>	-0,9	45	<b>60</b>	+33,3	41	<b>51</b>	+24,4
<b>UKUPNO</b>	<b>11.115</b>	<b>9.833</b>	<b>-11,5</b>	<b>3.395</b>	<b>3.390</b>	<b>-0,1</b>	<b>3.047</b>	<b>3.081</b>	<b>+1,1</b>

## Poredbeni prikaz koeficijenta razriješenosti krađa prema policijskim upravama

Policijska uprava	Koeficijent razriješenosti			Koeficijent naknadne razriješenosti		
	2019.	2020.	Trend u post.bod.	2019.	2020.	Trend u post.bod.
zagrebačka	32,6	<b>31,5</b>	-1,1	29,8	<b>29,2</b>	-0,6
splitsko-dalmatinska	28,7	<b>45,2</b>	+16,5	26,3	<b>43,4</b>	+17,1
primorsko-goranska	30,1	<b>31,4</b>	+1,3	28,7	<b>29,5</b>	+0,8
osječko-baranjska	41,6	<b>53,0</b>	+11,4	38,1	<b>51,2</b>	+13,1
istarska	17,7	<b>16,7</b>	-1,0	16,4	<b>15,6</b>	-0,7
dubrovačko-neretvanska	25,3	<b>37,9</b>	+12,6	23,4	<b>35,7</b>	+12,3
karlovačka	32,3	<b>37,3</b>	+5,0	30,0	<b>36,0</b>	+6,0
sisačko-moslavačka	37,3	<b>44,3</b>	+6,9	33,1	<b>38,6</b>	+5,5
šibensko-kninska	29,0	<b>32,2</b>	+3,2	28,0	<b>30,8</b>	+2,7
vukovarsko-srijemska	42,4	<b>40,0</b>	-2,4	39,8	<b>37,8</b>	-2,0
zadarska	21,7	<b>28,0</b>	+6,3	19,6	<b>26,7</b>	+7,1
bjelovarsko-bilogorska	38,9	<b>33,8</b>	-5,1	36,8	<b>30,3</b>	-6,5
brodsko-posavska	28,5	<b>33,9</b>	+5,4	26,8	<b>31,7</b>	+4,9
koprivničko-križevačka	53,1	<b>48,2</b>	-4,9	52,8	<b>43,6</b>	-9,2
krapinsko-zagorska	47,9	<b>43,8</b>	-4,0	45,6	<b>37,9</b>	-7,7
ličko-senjska	23,6	<b>39,7</b>	+16,0	23,6	<b>39,0</b>	+15,3
međimurska	27,4	<b>29,7</b>	+2,2	25,9	<b>29,2</b>	+3,3
požeško-slavonska	43,5	<b>53,9</b>	+10,5	40,9	<b>52,3</b>	+11,4
varaždinska	37,9	<b>43,4</b>	+5,4	36,6	<b>42,5</b>	+5,9
virovitičko-podravska	40,9	<b>55,0</b>	+14,1	38,7	<b>51,0</b>	+12,3
<b>UKUPNO</b>	<b>30,5</b>	<b>34,5</b>	<b>+3,9</b>	<b>28,3</b>	<b>32,3</b>	<b>+4,1</b>

## Kretanje pojedinih vrsta imovinskog kriminaliteta po mjesecima

Razbojništva					Provalne krađe				
Mjesec	Usporedno		Ažurirani zbirni niz		Mjesec	Usporedno		Ažurirani zbirni niz	
	2019.	2020.	2019.	2020.		2019.	2020.	2019.	2020.
Siječanj	77	73	77	73	Siječanj	964	695	964	695
Veljača	76	61	157	137	Veljača	858	768	1.830	1.465
Ožujak	80	34	237	171	Ožujak	978	732	2.815	2.199
Travanj	46	17	283	188	Travanj	873	631	3.695	2.842
Svibanj	46	28	329	216	Svibanj	821	747	4.518	3.604
Lipanj	38	44	<b>369</b>	<b>261</b>	Lipanj	815	781	<b>5.347</b>	<b>4.395</b>
Srpanj	46	42	415	302	Srpanj	857	796	6.221	5.204
Kolovoz	43	50	457	352	Kolovoz	960	835	7.193	6.042
Rujan	42	35	499	388	Rujan	889	647	8.097	6.696
Listopad	39	45	538	431	Listopad	802	655	8.915	7.367
Studen	64	55	602	484	Studen	836	716	9.787	8.098
Prosinac	67	39	<b>670</b>	<b>521</b>	Prosinac	994	810	<b>10.832</b>	<b>8.936</b>

Drške krađe				
Mjesec	Usporedno		Ažurirani zbirni niz	
	2019.	2020.	2019.	2020.
Siječanj	37	36	37	36
Veljača	49	23	86	61
Ožujak	36	23	124	85
Travanj	41	19	165	104
Svibanj	32	28	199	132
Lipanj	53	36	<b>251</b>	<b>167</b>
Srpanj	66	60	319	228
Kolovoz	56	56	375	281
Rujan	77	49	454	331
Listopad	41	36	495	367
Studenj	38	49	535	418
Prosinac	58	53	<b>597</b>	<b>473</b>

Krađe i neovlaštena uporaba cest. vozila				
Mjesec	Usporedno		Ažurirani zbirni niz	
	2019.	2020.	2019.	2020.
Siječanj	56	52	56	52
Veljača	63	52	119	103
Ožujak	87	51	206	154
Travanj	97	79	303	234
Svibanj	76	59	382	294
Lipanj	104	63	<b>491</b>	<b>356</b>
Srpanj	108	83	601	440
Kolovoz	102	77	704	525
Rujan	104	61	810	585
Listopad	70	43	878	627
Studenj	82	38	962	664
Prosinac	75	38	<b>1.036</b>	<b>703</b>

Krađe				
Mjesec	Usporedno		Ažurirani zbirni niz	
	2019.	2020.	2019.	2020.
Siječanj	680	730	680	730
Veljača	741	732	1.418	1.465
Ožujak	829	579	2.247	2.053
Travanj	807	545	3.054	2.600
Svibanj	804	734	3.865	3.333
Lipanj	945	857	<b>4.826</b>	<b>4.189</b>
Srpanj	1.540	1.141	6.381	5.336
Kolovoz	1.262	1.137	7.653	6.474
Rujan	1.046	977	8.704	7.461
Listopad	815	841	9.514	8.306
Studenj	747	736	10.280	9.049
Prosinac	827	785	<b>11.115</b>	<b>9.833</b>

Džepne krađe				
Mjesec	Usporedno		Ažurirani zbirni niz	
	2019.	2020.	2019.	2020.
Siječanj	83	76	83	76
Veljača	120	105	203	181
Ožujak	108	50	313	232
Travanj	87	10	401	242
Svibanj	86	53	501	295
Lipanj	78	80	<b>585</b>	<b>375</b>
Srpanj	186	118	773	493
Kolovoz	69	104	806	596
Rujan	82	85	886	681
Listopad	65	142	952	825
Studenj	99	130	1.052	960
Prosinac	81	116	<b>1.134</b>	<b>1.077</b>

## 2. 4. 4. Kaznena djela protiv okoliša

Kaznena djela protiv okoliša	Prijavljena kaznena djela			Razriješena kaznena djela		Naknadno razriješena kaznena djela			
	Ukupno	Zatečen	Nepoznat	Ukupno	u %	Ukupno	u %	Ranije godine	u %
Onečišćenje okoliša	10	1	9	5	50,0	4	44,4		44,4
Ugrožavanje okoliša otpadom	15		7	15	100,0	7	100,0		100,0
Ugrožavanje okoliša postrojenjem	2			2	100,0				
Uništavanje zaštićenih dijelova prirode	9	4	4	8	88,9	3	75,0		75,0
Trgovanje divljim vrstama	1		1	1	100,0	1	100,0		100,0
Protuzakoniti lov i ribolov	71	11	54	38	53,5	21	38,9		38,9
Ubijanje ili mučenje životinja	100		79	53	53,0	32	40,5	2	38,0
Pustošenje šuma	19		14	19	100,0	14	100,0		100,0
<b>Ukupno - opći kriminalitet</b>	<b>227</b>	<b>16</b>	<b>168</b>	<b>141</b>	<b>62,1</b>	<b>82</b>	<b>48,8</b>	<b>2</b>	<b>47,6</b>
Protupravna eksploatacija rudnog blaga	3		1	3	100,0	1	100,0		100,0
Protupravna gradnja	12		8	12	100,0	8	100,0		100,0
<b>Ukupno - gospodarski kriminalitet</b>	<b>15</b>		<b>9</b>	<b>15</b>	<b>100,0</b>	<b>9</b>	<b>100,0</b>		<b>100,0</b>
<b>UKUPNO</b>	<b>242</b>	<b>16</b>	<b>177</b>	<b>156</b>	<b>64,5</b>	<b>91</b>	<b>51,4</b>	<b>2</b>	<b>50,3</b>

### Poredbeni prikaz kaznenih djela protiv okoliša

Kaznena djela	Prijavljena kaznena djela			Razriješena kaznena djela		
	Broj djela		Trend u %	Broj djela		Trend u %
	2019.	2020.		2019.	2020.	
Onečišćenje okoliša		10			5	
Ugrožavanje okoliša otpadom	5	15	+200,0	4	15	+275,0
Ugrožavanje okoliša postrojenjem		2			2	
Uništavanje zaštićenih dijelova prirode	11	9	-18,2	10	8	-20,0
Trgovanje divljim vrstama	1	1	0,0	1	1	0,0
Protuzakoniti lov i ribolov	58	71	+22,4	35	38	+8,6
Ubijanje ili mučenje životinja	94	100	+6,4	56	53	-5,4
Pustošenje šuma	8	19	+137,5	7	19	+171,4
<b>Ukupno - opći kriminalitet</b>	177	227	+28,2	113	141	+24,8
Protupravna eksploatacija rudnog blaga	7	3	-57,1	7	3	-57,1
Protupravna gradnja	12	12	0,0	12	12	0,0
<b>Ukupno - gospodarski kriminalitet</b>	19	15	-21,1	19	15	-21,1
<b>UKUPNO</b>	196	242	+23,5	132	156	+18,2

## Poredbeni prikaz kaznenih djela protiv okoliša po policijskim upravama

Policijska uprava	Prijavljena kaznena djela			Razriješena kaznena djela			2020. % od ukupno prijavljenih KD	Materijalna šteta 2020.
	Broj djela		Trend u %	Broj djela		Trend u %		
	2019.	2020.		2019.	2020.			
zagrebačka	17	20	+17,6	13	14	+7,7	8,3	8.400
splitsko-dalmatinska	18	26	+44,4	17	20	+17,6	10,7	346.290
primorsko-goranska	8	10	+25,0	4	6	+50,0	4,1	25.000
osječko-baranjska	14	8	-42,9	8	4	-50,0	3,3	38.000
istarska	8	3	-62,5	7	3	-57,1	1,2	10.400
dubrovačko-neretvanska	6	8	+33,3	6	7	+16,7	3,3	862.861
karlovačka	4	4	0,0	3	2	-33,3	1,7	8.000
sisačko-moslavačka	18	30	+66,7	11	28	+154,5	12,4	446.787
šibensko-kninska	10	12	+20,0	7	8	+14,3	5,0	57.700
vukovarsko-srijemska	16	10	-37,5	10	7	-30,0	4,1	428.979
zadarska	15	23	+53,3	8	17	+112,5	9,5	
bjelovarsko-bilogorska	10	8	-20,0	3	2	-33,3	3,3	24.300
brodsko-posavska	8	11	+37,5	6	3	-50,0	4,5	10.600
koprivničko-križevačka	10	5	-50,0	8	2	-75,0	2,1	855.317
krapinsko-zagorska	12	17	+41,7	7	10	+42,9	7,0	18.000
ličko-senjska	3	15	+400,0	2	4	+100,0	6,2	126.500
međimurska	1	6	+500,0		3		2,5	1.400
požeško-slavonska	4	4	0,0	4	3	-25,0	1,7	7.000
varaždinska	10	12	+20,0	6	8	+33,3	5,0	155.483
virovitičko-podravska	4	10	+150,0	2	5	+150,0	4,1	68.862
<b>UKUPNO</b>	<b>196</b>	<b>242</b>	<b>+23,5</b>	<b>132</b>	<b>156</b>	<b>+18,2</b>	<b>100,0</b>	<b>3.499.879</b>

## 2. 4. 5. Kaznena djela protiv opće sigurnosti

Kaznena djela	Prijavljena kaznena djela			Razriješena kaznena djela		Naknadno razriješena kaznena djela			
	Ukupno	Zatečen	Nepoznat	Ukupno	u %	Ukupno	u %	Ranije godine	u %
Dovođenje u opasnost života i imovine općeopasnom radnjom ili sredstvom	324	14	217	270	83,3	163	75,1	18	66,8
Uništenje ili oštećenje javnih naprava	10	1	8	7	70,0	5	62,5		62,5
Uništenje ili oštećenje zaštitnih naprava na radu	1		1	1	100,0	1	100,0		100,0
Uništenje, oštećenje ili zlouporaba znakova za opasnost	5		5	2	40,0	2	40,0		40,0
Rukovanje općeopasnim tvarima									
Opasno izvođenje građevinskih radova	20		14	20	100,0	14	100,0		100,0
<b>Ukupno - opći kriminalitet</b>	<b>360</b>	<b>15</b>	<b>245</b>	<b>300</b>	<b>83,3</b>	<b>185</b>	<b>75,5</b>	<b>18</b>	<b>68,2</b>
<b>UKUPNO</b>	<b>360</b>	<b>15</b>	<b>245</b>	<b>300</b>	<b>83,3</b>	<b>185</b>	<b>75,5</b>	<b>18</b>	<b>68,2</b>



## Poredbeni prikaz kaznenih djela protiv opće sigurnosti

Kaznena djela	Prijavljena kaznena djela			Razriješena kaznena djela			Naknadno razriješena kaznena djela		
	Broj djela		Trend u %	Broj djela		Trend u %	Broj djela		Trend u %
	2019.	2020.		2019.	2020.		2019.	2020.	
Dovođenje u opasnost života i imovine općeopasnom radnjom ili sredstvom	314	324	+3,2	234	270	+15,4	158	163	+3,2
Uništenje ili oštećenje javnih naprava	9	10	+11,1	7	7	0,0	4	5	+25,0
Uništenje ili oštećenje zaštitnih naprava na radu	1	1	0,0	1	1	0,0	1	1	0,0
Uništenje, oštećenje ili zlouporaba znakova za opasnost	2	5	+150,0	1	2	+100,0	1	2	+100,0
Rukovanje općeopasnim tvarima	1			1					
Opasno izvođenje građevinskih radova	16	20	+25,0	16	20	+25,0	16	14	-12,5
<b>Ukupno - opći kriminalitet</b>	<b>343</b>	<b>360</b>	<b>+5,0</b>	<b>260</b>	<b>300</b>	<b>+15,4</b>	<b>180</b>	<b>185</b>	<b>+2,8</b>
<b>UKUPNO</b>	<b>343</b>	<b>360</b>	<b>+5,0</b>	<b>260</b>	<b>300</b>	<b>+15,4</b>	<b>180</b>	<b>185</b>	<b>+2,8</b>

## Rasprostranjenost kaznenih djela protiv opće sigurnosti po policijskim upravama

Policijska uprava	Prijavljena kaznena djela			Razriješena kaznena djela			2020. % od ukupno prijavljenih KD	Materijalna šteta 2020.
	Broj djela		Trend u %	Broj djela		Trend u %		
	2019.	2020.		2019.	2020.			
zagrebačka	74	72	-2,7	54	57	+5,6	20,0	2.122.900
splitsko-dalmatinska	43	39	-9,3	30	33	+10,0	10,8	3.252.918
primorsko-goranska	26	26	0,0	21	21	0,0	7,2	2.723.202
osječko-baranjska	24	34	+41,7	16	31	+93,8	9,4	389.000
istarska	14	16	+14,3	12	15	+25,0	4,4	1.011.544
dubrovačko-neretvanska	8	6	-25,0	8	6	-25,0	1,7	65.000
karlovačka	7	11	+57,1	6	10	+66,7	3,1	467.000
sislačko-moslavačka	16	28	+75,0	14	27	+92,9	7,8	260.500
šibensko-kninska	12	15	+25,0	11	13	+18,2	4,2	214.300
vukovarsko-srijemska	8	9	+12,5	5	7	+40,0	2,5	2.333.975
zadarska	31	26	-16,1	17	22	+29,4	7,2	1.423.373
bjelovarsko-bilogorska	5	4	-20,0	3	2	-33,3	1,1	2.000
brodsko-posavska	14	15	+7,1	8	10	+25,0	4,2	262.635
koprivničko-križevačka	9	7	-22,2	10	6	-40,0	1,9	6.000
krapinsko-zagorska	6	14	+133,3	4	15	+275,0	3,9	3.752.971
ličko-senjska	7	11	+57,1	6	7	+16,7	3,1	38.260
međimurska	8	7	-12,5	8	4	-50,0	1,9	255.000
požeško-slavonska	5	6	+20,0	5	4	-20,0	1,7	4.000
varaždinska	20	9	-55,0	16	6	-62,5	2,5	288.500
virovitičko-podravska	6	5	-16,7	6	4	-33,3	1,4	565.000
<b>UKUPNO</b>	<b>343</b>	<b>360</b>	<b>+5,0</b>	<b>260</b>	<b>300</b>	<b>+15,4</b>	<b>100,0</b>	<b>19.438.078</b>

## 2. 5. Kaznena djela terorizma, ekstremnog nasilja i ratnih zločina

### Poredbeni prikaz kaznenih djela terorizma i ekstremnog nasilja

Kaznena djela	Prijavljena kaznena djela			Razriješena kaznena djela			2020. % od ukupno prijavljenih KD
	Broj djela		Trend u %	Broj djela		Trend u %	
	2019.	2020.		2019.	2020.		
Povređa ravnopravnosti	3			3			
Povređa slobode izražavanja nacionalne pripadnosti		1			1		1,7
Izazivanje nereda	8	23	+187,5	8	24	+200,0	38,3
Javno poticanje na nasilje i mržnju	14	31	+121,4	14	25	+78,6	51,7
Povređa slobode odlučivanja birača	1	1	0,0	1	1	0,0	1,7
Prisila prema najvišim državnim dužnosnicima Republike Hrvatske	1						
Odavanje tajnih podataka	1			1			
Povređa ugleda Republike Hrvatske	5	4	-20,0	2	2	0,0	6,7
<b>UKUPNO</b>	<b>33</b>	<b>60</b>	<b>+81,8</b>	<b>29</b>	<b>53</b>	<b>+82,8</b>	<b>100,0</b>

### Kaznena djela terorizma i ekstremnog nasilja po policijskim upravama

Policijska uprava	Prijavljena kaznena djela			Razriješena kaznena djela		Naknadno razriješena kaznena djela			
	Ukupno	Zatečen	Nepoznat	Ukupno	u %	Ukupno	u %	Ranije godine	u %
zagrebačka	5		2	4	80,0	1	50,0		50,0
splitsko-dalmatinska	5		5	3	60,0	3	60,0		60,0
primorsko-goranska	3		2	3	100,0	2	100,0		100,0
osječko-baranjska	23		22	22	95,7	21	95,5		95,5
istarska	1		1						
dubrovačko-neretvanska									
karlovačka	1		1	1	100,0	1	100,0		100,0
sislačko-moslavačka	5		2	5	100,0	2	100,0		100,0
šibensko-kninska	3		2	3	100,0	2	100,0		100,0
vukovarsko-srijemska	5		4	2	40,0	1	25,0		25,0
zadarska				1		1		1	
bjelovarsko-bilogorska	2		1	2	100,0	1	100,0		100,0
brodsko-posavska	4		1	4	100,0	1	100,0		100,0
koprivničko-križevačka	1			1	100,0				
krapinsko-zagorska									
ličko-senjska									
međimurska									
požeško-slavonska									
varaždinska									
virovitičko-podravka	2		2	2	100,0	2	100,0		100,0
<b>UKUPNO</b>	<b>60</b>	<b>0</b>	<b>45</b>	<b>53</b>	<b>88,3</b>	<b>38</b>	<b>84,4</b>	<b>1</b>	<b>82,2</b>

Poredbeni prikaz kaznenih djela terorizma i ekstremnog nasilja  
po policijskim upravama

Policijska uprava	Prijavljena kaznena djela			Razriješena kaznena djela			2020. % od ukupno prijavljenih KD
	Broj djela		Trend u %	Broj djela		Trend u %	
	2019.	2020.		2019.	2020.		
zagrebačka	6	5	-16,7	6	4	-33,3	8,3
splitsko-dalmatinska	7	5	-28,6	7	3	-57,1	8,3
primorsko-goranska	4	3	-25,0	4	3	-25,0	5,0
osječko-baranjska	1	23	+2200,0	1	22	+2100,0	38,3
istarska		1					1,7
dubrovačko-neretvanska							0,0
karlovačka	1	1	0,0		1		1,7
sisачko-moslavačka		5			5		8,3
šibensko-kninska		3			3		5,0
vukovarsko-srijemska	4	5	+25,0	1	2	+100,0	8,3
zadarska	3			3	1	-66,7	0,0
bjelovarsko-bilogorska		2			2		3,3
brodsko-posavska		4			4		6,7
koprivničko-križevačka	1	1	0,0	1	1	0,0	1,7
krapinsko-zagorska							0,0
ličko-senjska							0,0
međimurska							0,0
požeško-slavonska	2			2			0,0
varaždinska	3			3			0,0
virovitičko-podravaska	1	2	+100,0	1	2	+100,0	3,3
<b>UKUPNO</b>	<b>33</b>	<b>60</b>	<b>+81,8</b>	<b>29</b>	<b>53</b>	<b>+82,8</b>	<b>100,0</b>

Poredbeni prikaz kaznenih djela počinjena u vezi sa čl. 87. st. 21 KZ-a –  
zločin iz mržnje

Čl. KZ-a	Kaznena djela počinjena u vezi sa čl. 87 st. 21 KZ-a - zločin iz mržnje	Prijavljena kaznena djela			Razriješena kaznena djela		
		2019.	2020.	Trend u %	2019.	2020.	Trend u %
91.	Ratni zločin	2			4		
117.	Tjelesna ozljeda	3	3	0,0	3	3	0,0
118.	Teška tjelesna ozljeda	1	3	200,0	1	3	200,0
125.	Povreda ravnopravnosti	2			2		
126.	Povreda slobode izražavanja nacionalne pripadnosti		1			1	
139.	Prijetnja	13	24	84,6	11	23	109,1
146.	Nedozvoljena uporaba osobnih podataka		1			1	
177.	Povreda djetetovih prava		1			1	
179.A	Nasilje u obitelji		1			1	
228.	Krađa		1			1	
230.	Razbojništvo	1			1		
235.	Oštećenje tuđe stvari	9	29	+222,2	2	21	+950,0
323.A	Nasilničko ponašanje	7	2	-71,4	7	2	-71,4
325.	Javno poticanje na nasilje i mržnju	12	21	+75,0	12	16	+33,3
349.	Povreda ugleda Republike Hrvatske	1			1		
<b>SVEUKUPNO</b>		<b>51</b>	<b>87</b>	<b>+70,6</b>	<b>44</b>	<b>73</b>	<b>+65,9</b>

### Kaznena djela počinjena u vezi sa čl. 87. st. 21 KZ-a – zločin iz mržnje prema motivima

Čl. KZ-a	Kaznena djela počinjena u vezi sa čl. 87 st. 21 KZ-a - zločin iz mržnje	UKUPNO	Rasna pripadnost	Vjeroispovijest	Nacionalno podrijetlo	Invaliditet	Spol	Spolno opredjeljenje	Rodni identitet	Boja kože	Jezična pripadnost
117.	Tjelesna ozljeda	3			1			2			
118.	Teška tjelesna ozljeda	3			3						
126.	Povreda slobode izražavanja nacionalne pripadnosti	1		1							
139.	Prijetnja	24		3	21						
146.	Nedozvoljena uporaba osobnih podataka	1			1						
177.	Povreda djetetovih prava	1			1						
179.A	Nasilje u obitelji	1			1						
228.	Krađa	1						1			
235.	Oštećenje tuđe stvari	29		1	26			1			1
323.A	Nasilničko ponašanje	2			2						
325.	Javno poticanje na nasilje i mržnju	21		3	13		1	3	1		
<b>SVEUKUPNO</b>		<b>87</b>		<b>8</b>	<b>69</b>		<b>1</b>	<b>7</b>	<b>1</b>		<b>1</b>

### Kaznena djela počinjena u vezi sa čl. 87. st. 21 KZ-a – zločin iz mržnje po policijskim upravama

Policijska uprava	Prijavljena kaznena djela			Razriješena kaznena djela		Naknadno razriješena kaznena djela			
	Ukupno	Zatečen	Nepoznat	Ukupno	u %	Ukupno	u %	Ranije godine	u %
zagrebačka	15		4	14	93,3	3	75,0		75,0
splitsko-dalmatinska	9	1	7	5	55,6	3	42,9		42,9
primorsko-goranska	5		3	5	100,0	3	100,0		100,0
osječko-baranjska	1			1	100,0				
istarska	19		19	16	84,2	16	84,2		84,2
dubrovačko-neretvanska	1			1	100,0				
karlovačka									
sislačko-moslavačka	12		3	11	91,7	2	66,7		66,7
šibensko-kninska	2		2	2	100,0	2	100,0		100,0
vukovarsko-srijemska	13		8	10	76,9	5	62,5		62,5
zadarska	3		1	2	66,7				
bjelovarsko-bilogorska	2		1	2	100,0	1	100,0		100,0
brodsko-posavska	2		2	1	50,0	1	50,0		50,0
koprivničko-križevačka	2		1	2	100,0	1	100,0		100,0
krapinsko-zagorska									
ličko-senjska									
međimurska									
požeško-slavonska									
varaždinska									
virovitičko-podravska	1		1	1	100,0	1	100,0		100,0
<b>UKUPNO</b>	<b>87</b>	<b>1</b>	<b>52</b>	<b>73</b>	<b>83,9</b>	<b>38</b>	<b>73,1</b>	<b>0</b>	<b>73,1</b>

Poredbeni prikaz kaznenih djela počinjena u vezi sa čl. 87. st. 21 KZ-a –  
zločin iz mržnje po policijskim upravama

Policijska uprava	Prijavljena kaznena djela			Razriješena kaznena djela			2020. % od ukupno prijavljenih KD
	Broj djela		Trend u %	Broj djela		Trend u %	
	2019.	2020.		2019.	2020.		
zagrebačka	4	15	+275,0	4	14	+250,0	17,2
splitsko-dalmatinska	12	9	-25,0	12	5	-58,3	10,3
primorsko-goranska	3	5	+66,7	3	5	+66,7	5,7
osječko-baranjska		1	0,0		1	0,0	1,1
istarska	2	19	+850,0		16	0,0	21,8
dubrovačko-neretvanska	1	1	0,0	1	1	0,0	1,1
karlovačka			0,0			0,0	0,0
sisačko-moslavačka	3	12	+300,0	5	11	+120,0	13,8
šibensko-kninska	5	2	-60,0	5	2	-60,0	2,3
vukovarsko-srijemska	5	13	+160,0	3	10	+233,3	14,9
zadarska	3	3	0,0		2	0,0	3,4
bjelovarsko-bilogorska		2	0,0		2	0,0	2,3
brodsko-posavska	2	2	0,0	2	1	-50,0	2,3
koprivničko-križevačka	3	2	-33,3	2	2	0,0	2,3
krapinsko-zagorska			0,0			0,0	0,0
ličko-senjska			0,0			0,0	0,0
međimurska			0,0			0,0	0,0
požeško-slavonska	3		0,0	2		0,0	0,0
varaždinska	3		0,0	3		0,0	0,0
virovitičko-podravska	2	1	-50,0	2	1	-50,0	1,1
<b>UKUPNO</b>	<b>51</b>	<b>87</b>	<b>+70,6</b>	<b>44</b>	<b>73</b>	<b>+65,9</b>	<b>100,0</b>

Poredbeni prikaz kaznenih djela ratnih zločina

Kaznena djela	Prijavljena kaznena djela			Razriješena kaznena djela			2020. % od ukupno prijavljenih KD
	Broj djela		Trend u %	Broj djela		Trend u %	
	2019.	2020.		2019.	2020.		
Zločin protiv čovječnosti	2			1			
Ratni zločin	16	50	+212,5	18	54	+200,0	100,0
Odgovornost zapovjednika	2			2			
<b>UKUPNO</b>	<b>20</b>	<b>50</b>	<b>+150,0</b>	<b>21</b>	<b>54</b>	<b>+157,1</b>	<b>100,0</b>

## Kaznena djela ratnih zločina po policijskim upravama

Policijska uprava	Prijavljena kaznena djela			Razriješena kaznena djela		Naknadno razriješena kaznena djela			
	Ukupno	Zatečen	Nepoznat	Ukupno	u %	Ukupno	u %	Ranije godine	u %
zagrebačka	15		15	15	100,0	15	100,0		100,0
splitsko-dalmatinska									
primorsko-goranska									
osječko-baranjska									
istarska									
dubrovačko-neretvanska									
karlovačka	4		4	4	100,0	4	100,0		100,0
sislačko-moslavačka	1		1	5	500,0	5	500,0	4	100,0
šibensko-kninska	8		8	8	100,0	8	100,0		100,0
vukovarsko-srijemska	15		15	15	100,0	15	100,0		100,0
zadarska	7		7	7	100,0	7	100,0		100,0
bjelovarsko-bilogorska									
brodsko-posavska									
koprivničko-križevačka									
krapinsko-zagorska									
ličko-senjska									
međimurska									
požeško-slavonska									
varaždinska									
virovitičko-podravaska									
<b>UKUPNO</b>	<b>50</b>	<b>0</b>	<b>50</b>	<b>54</b>	<b>108,0</b>	<b>54</b>	<b>108,0</b>	<b>4</b>	<b>100,0</b>

## Poredbeni prikaz kaznenih djela ratnih zločina po policijskim upravama

Policijska uprava	Prijavljena kaznena djela			Razriješena kaznena djela			Naknadno razriješena kaznena djela		
	2019.	2020.	Trend u %	2019.	2020.	Trend u %	2019.	2020.	Trend u %
zagrebačka		15			15			15	
splitsko-dalmatinska									
primorsko-goranska									
osječko-baranjska									
istarska									
dubrovačko-neretvanska									
karlovačka	2	4	+100,0	2	4	+100,0	2	4	+100,0
sislačko-moslavačka	2	1	-50,0	4	5	+25,0	4	5	+25,0
šibensko-kninska	4	8	+100,0	4	8	+100,0	4	8	+100,0
vukovarsko-srijemska	6	15	+150,0	6	15	+150,0	6	15	+150,0
zadarska	4	7	+75,0	4	7	+75,0	3	7	+133,3
bjelovarsko-bilogorska									
brodsko-posavska									
koprivničko-križevačka									
krapinsko-zagorska									
ličko-senjska	2			1			1		
međimurska									
požeško-slavonska									
varaždinska									
virovitičko-podravaska									
<b>UKUPNO</b>	<b>20</b>	<b>50</b>	<b>+150,0</b>	<b>21</b>	<b>54</b>	<b>+157,1</b>	<b>20</b>	<b>54</b>	<b>+170,0</b>

## 2. 6. Organizirani kriminalitet

### Poredbeni prikaz kaznenih djela organiziranog kriminaliteta

Kaznena djela	Prijavljena kaznena djela			Razriješena kaznena djela			2020. % od ukupno prijavljenih KD
	Broj djela		Trend u %	Broj djela		Trend u %	
	2019.	2020.		2019.	2020.		
Ropstvo	1			1			
Trgovanje ljudima	21	11	-47,6	21	11	-47,6	0,5
Otmica	1	1	0,0	1	1	0,0	0,0
Prostitucija	38	15	-60,5	38	15	-60,5	0,7
Nedozvoljena igra na sreću	36	21	-41,7	36	21	-41,7	1,0
Lihvarski ugovor	19	11	-42,1	19	11	-42,1	0,5
Iznuda	206	250	+21,4	192	230	+19,8	11,5
Izbjegavanje carinskog nadzora*	15	33	+120,0	15	33	+120,0	1,5
Nedozvoljena proizvodnja*		1			1		0,0
Nedozvoljena trgovina*	187	481		186	479	+157,5	22,1
Krivotvorenje novca	93	67	-28,0	87	62	-28,7	3,1
Izrada, nabavljanje, posjedovanje, prodaja ili davanje na uporabu sredstava za krivotvorenje	2	2	0,0	2	2	0,0	0,1
Nedozvoljeno obavljanje istraživačkih radova i prisvajanje kulturnog dobra	4	2	-50,0	5	2	-60,0	0,1
Protuzakoni naplata	77	91	+18,2	75	86	+14,7	4,2
Protuzakonito ulaženje, kretanje i boravak u Republici Hrvatskoj	946	698	-26,2	947	694	-26,7	32,1
Zločinačko udruženje	25	28	+12,0	25	28	+12,0	1,3
Nedozvoljeno posjedovanje, izrada i nabavljanje oružja i eksplozivnih tvari	373	461	+23,6	372	461	+23,9	21,2
<b>UKUPNO</b>	<b>2.044</b>	<b>2.173</b>	<b>+6,3</b>	<b>2.022</b>	<b>2.137</b>	<b>+5,7</b>	<b>100,0</b>

### Rasprostranjenost kaznenih djela organiziranog kriminaliteta po policijskim upravama

Policijska uprava	Prijavljena kaznena djela			Razriješena kaznena djela			2020. % od ukupno prijavljenih KD	Materijalna šteta 2020.
	Broj djela		Trend u %	Broj djela		Trend u %		
	2019.	2020.		2019.	2020.			
zagrebačka	289	324	+12,1	287	323	+12,5	14,9	1.028.741
splitsko-dalmatinska	116	129	+11,2	114	121	+6,1	5,9	458.403
primorsko-goranska	347	299	-13,8	346	296	-14,5	13,8	356.653
osječko-baranjska	71	125	+76,1	65	125	+92,3	5,8	11.087.662
istarska	131	78	-40,5	131	75	-42,7	3,6	153.950
dubrovačko-neretvanska	37	59	+59,5	37	59	+59,5	2,7	7.340.400
karlovačka	124	105	-15,3	124	105	-15,3	4,8	864.600
sislačko-moslavačka	182	209	+14,8	180	208	+15,6	9,6	66.211
šibensko-kninska	33	62	+87,9	32	61	+90,6	2,9	392.500
vukovarsko-srijemska	126	154	+22,2	122	146	+19,7	7,1	268.738
zadarska	90	106	+17,8	89	104	+16,9	4,9	747.982
bjelovarsko-bilogorska	33	28	-15,2	30	28	-6,7	1,3	9.200
brodsko-posavska	52	50	-3,8	52	48	-7,7	2,3	3.553.770
koprivničko-križevačka	108	101	-6,5	108	101	-6,5	4,6	125.004
krapinsko-zagorska	39	34	-12,8	39	33	-15,4	1,6	311.600
ličko-senjska	105	48	-54,3	104	47	-54,8	2,2	
međimurska	26	31	+19,2	26	31	+19,2	1,4	5.491.654
požeško-slavonska	23	141	+513,0	24	138	+475,0	6,5	10.733.510
varaždinska	81	48	-40,7	82	48	-41,5	2,2	3.937.500
virovitičko-podravska	31	42	+35,5	30	40	+33,3	1,9	756.704
<b>UKUPNO</b>	<b>2.044</b>	<b>2.173</b>	<b>+6,3</b>	<b>2.022</b>	<b>2.137</b>	<b>+5,7</b>	<b>100,0</b>	<b>47.684.782</b>

## Poredbeni prikaz kaznenih djela počinjenih u sastavu zločinačkog udruženja

Broj Glave KZ-a	Čl. KZ a	Naziv kaznenog djela /Glave KZ-a	Prijavljena kaznena djela u svezi s člankom 329. KZ-a		Trend u %
			2019.	2020.	
<b>GLAVA 10:</b>	<b>Kaznena djela protiv života i tijela</b>		<b>4</b>	<b>2</b>	<b>-50,0</b>
	110.	Ubojstvo	1		
	111.	Teško ubojstvo	1		
	117	Tjelesna ozljeda	1	1	0,0
	118	Teška tjelesna ozljeda	1	1	0,0
<b>GLAVA 13:</b>	<b>Kaznena djela protiv osobne slobode</b>		<b>4</b>	<b>5</b>	<b>+25,0</b>
	136	Protupravno oduzimanje slobode	0	1	
	139	Prijetnja	3	3	0,0
	140	Nametljivo ponašanje	1	1	0,0
<b>GLAVA 19:</b>	<b>Kaznena djela protiv zdravlja ljudi</b>		<b>21</b>	<b>59</b>	<b>+181,0</b>
	190.	Neovlaštena proizvodnja i promet drogama	21	57	+171,4
	191	Omogućavanje trošenja droga	0	2	
<b>GLAVA 21:</b>	<b>Kaznena djela protiv opće sigurnosti</b>			<b>2</b>	
	215	Dovođenje u opasnost života i imovine općeopasnom radnjom ili sredstvom	0	2	
<b>GLAVA 23:</b>	<b>Kaznena djela protiv imovine</b>		<b>17</b>	<b>8</b>	<b>-52,9</b>
	228	Krađa	7	2	-71,4
	229	Teška krađa	2	3	+50,0
	230.	Razbojništvo	1		
	235.	Oštećenje tuđe stvari	2	2	0,0
	236.	Prijevarena		1	
	243.	Iznuda	4		
	244	Prikrivanje	1		
<b>GLAVA 24:</b>	<b>Kaznena djela protiv gospodarstva</b>		<b>152</b>	<b>269</b>	<b>+77,0</b>
	246.	Zloupotreba povjerenja u gospodarskom poslovanju		13	
	247	Prijevarena u gospodarskom poslovanju	15		
	256.	Utaja poreza ili carine	120	111	-7,5
	257.	Izbjegavanje carinskog nadzora	9	9	0,0
	264.	Nedozvoljena trgovina	8	133	+1562,5
	265	Pranje novca	0	3	
<b>GLAVA 26:</b>	<b>Kaznena djela krivotvorenja</b>		<b>471</b>	<b>205</b>	<b>-56,5</b>
	274	Krivotvorenje novca	0	16	
	278.	Krivotvorenje isprave	261	134	-48,7
	279.	Krivotvorenje službene ili poslovne isprave	164	26	-84,1
	281	Ovjeravanje neistinitog sadržaja	46	29	-37,0
<b>GLAVA 28:</b>	<b>Kaznena djela protiv službene dužnosti</b>		<b>49</b>	<b>74</b>	<b>+51,0</b>
	291.	Zloupotreba položaja i ovlasti	49	40	-18,4
	293.	Primanje mita		15	
	294.	Davanje mita		15	
	295	Trgovanje utjecajem	0	4	
<b>GLAVA 29:</b>	<b>Kaznena djela protiv pravosuđa</b>			<b>1</b>	
	306	Sprječavanje dokazivanja	0	1	
<b>GLAVA 30:</b>	<b>Kaznena djela protiv javnog reda</b>		<b>71</b>	<b>66</b>	<b>-7,0</b>
	323	Protupravna naplata	1		
	326.	Protuzakonito ulaženje, kretanje i boravak u Republici Hrvatskoj, drugoj državi članici EU ili potpisnici Šengenskog sporazuma	61	44	-27,9
	328	Zločinačko udruženje	9	22	+144,4
<b>UKUPNO</b>			<b>789</b>	<b>691</b>	<b>-12,4</b>



## Počinitelji kaznenih djela organiziranog kriminaliteta prema kaznenim djelima

Počinitelji	Počinitelji kaznenih djela		Trend u %	Prosječan broj kaznenih djela po počinitelju		Prosjek + -
	2019.	2020.		2019.	2020.	
Ropstvo	1			1		
Trgovanje ljudima	22	15	-31,8	1,0	0,7	-0,2
Otmica		2			0,5	
Prostitucija	11	7	-36,4	3,5	2,1	-1,3
Nedozvoljena igra na sreću	47	21	-55,3	0,8	1,0	+0,2
Lihvarski ugovor	6	6	0,0	3,2	1,8	-1,3
Iznuda	138	166	+20,3	1,5	1,5	+0,0
Izbjegavanje carinskog nadzora*	19	33	+73,7	0,8	1,0	+0,2
Nedozvoljena proizvodnja*		2			0,5	
Nedozvoljena trgovina*	108	217	+100,9	1,7	2,2	+0,5
Krivotvorenje novca	27	22	-18,5	3,4	3,0	-0,4
Izrada, nabavljanje, posjedovanje, prodaja ili davanje na uporabu sredstava za krivotvorenje		1			2,0	
Nedozvoljeno obavljanje istraživačkih radova i prisvajanje kulturnog dobra	6	2	-66,7	0,7	1,0	+0,3
Protupravna naplata	63	78	+23,8	1,2	1,2	-0,1
Protuzakonito ulaženje, kretanje i boravak u Republici Hrvatskoj	983	692	-29,6	1,0	1,0	+0,0
Zločinačko udruženje	7	2	-71,4	3,6	14,0	+10,4
Nedozvoljeno posjedovanje, izrada i nabavljanje oružja i eksplozivnih tvari	201	237	+17,9	1,9	1,9	+0,1
<b>UKUPNO</b>	<b>1.639</b>	<b>1.503</b>	<b>-8,3</b>	<b>1,2</b>	<b>1,4</b>	<b>+0,2</b>

## Počinitelji kaznenih djela organiziranog kriminaliteta po policijskim upravama

Policijska uprava	Počinitelji kaznenih djela		Trend u %	Prosječan broj kazn. djela po počinitelju		Prosjek + -
	2019.	2020.		2019.	2020.	
zagrebačka	214	245	+14,5	1,4	1,3	-0,0
splitsko-dalmatinska	104	99	-4,8	1,1	1,3	+0,2
primorsko-goranska	274	180	-34,3	1,3	1,7	+0,4
osječko-baranjska	38	88	+131,6	1,9	1,4	-0,4
istarska	72	43	-40,3	1,8	1,8	-0,0
dubrovačko-neretvanska	35	44	+25,7	1,1	1,3	+0,3
karlovačka	112	83	-25,9	1,1	1,3	+0,2
sislačko-moslavačka	194	234	+20,6	0,9	0,9	-0,0
šibensko-kninska	24	40	+66,7	1,4	1,6	+0,2
vukovarsko-srijemska	106	114	+7,5	1,2	1,4	+0,2
zadarska	76	56	-26,3	1,2	1,9	+0,7
bjelovarsko-bilogorska	19	15	-21,1	1,7	1,9	+0,1
brodsko-posavska	49	40	-18,4	1,1	1,3	+0,2
koprivničko-križevačka	46	27	-41,3	2,3	3,7	+1,4
krapinsko-zagorska	34	32	-5,9	1,1	1,1	-0,1
ličko-senjska	114	46	-59,6	0,9	1,0	+0,1
međimurska	24	27	+12,5	1,1	1,1	+0,1
požeško-slavonska	17	29	+70,6	1,4	4,9	+3,5
varaždinska	69	37	-46,4	1,2	1,3	+0,1
virovitičko-podravska	18	24	+33,3	1,7	1,8	+0,0
<b>UKUPNO</b>	<b>1.639</b>	<b>1.503</b>	<b>-8,3</b>	<b>1,2</b>	<b>1,4</b>	<b>+0,2</b>

## 2. 7. Gospodarski kriminalitet

### Poredbeni prikaz kaznenih djela gospodarskog kriminaliteta

Kaznena djela	Prijavljena kaznena djela			Razriješena kaznena djela			2020. % od ukupno prijavljenih KD
	Broj djela		Trend u %	Broj djela		Trend u %	
	2019.	2020.		2019.	2020.		
Neisplata plaće	132	255	+93,2	132	255	+93,2	5,6
Zlostavljanje na radu	2	5	+150,0	2	5	+150,0	0,1
Povreda prava iz socijalnog osiguranja	29	49	+69,0	29	49	+69,0	1,1
Protupravna eksploatacija rudnog blaga	7	3	-57,1	7	3	-57,1	0,1
Protupravna gradnja	12	12	0,0	12	12	0,0	0,3
Pronevjera	478	387	-19,0	469	377	-19,6	8,5
Prijevvara (ratno profiterstvo)	3			3			
Zloupotreba osiguranja	2	21	+950,0	2	21	+950,0	0,5
Zloupotreba čeka i platne kartice	4	6	+50,0	4	6	+50,0	0,1
Zloupotreba povjerenja	9	2	-77,8	9	2	-77,8	0,0
Povreda tuđih prava	15	11	-26,7	15	12	-20,0	0,2
Zloupotreba povjerenja u gospodarskom poslovanju	401	650	+62,1	404	653	+61,6	14,3
Prijevvara u gospodarskom poslovanju	276	243	-12,0	275	236	-14,2	5,4
Povreda obveze vođenja trgovačkih i poslovnih knjiga	97	129	+33,0	98	129	+31,6	2,8
Prouzročanje stečaja	10	26	+160,0	10	26	+160,0	0,6
Pogodovanje vjerovnika	8	10	+25,0	8	10	+25,0	0,2
Primanje mita u gospodarskom poslovanju	131			131			
Davanje mita u gospodarskom poslovanju	131			131			
Zloupotreba u postupku javne nabave	1			1			
Utaja poreza ili carine	531	604	+13,7	533	604	+13,3	13,3
Izbjegavanje carinskog nadzora*	10	8	-20,0	10	8	-20,0	0,2
Subvencijska prijevvara	7	23	+228,6	7	23	+228,6	0,5
Neovlaštena uporaba tuđe tvrtke	3	19	+533,3	3	19	+533,3	0,4
Odavanje i neovlašteno pribavljanje poslovne tajne	1	1	0,0	1	1	0,0	0,0
Nedozvoljena trgovina*	17	19	+11,8	17	19	+11,8	0,4
Pranje novca	41	21	-48,8	41	24	-41,5	0,5
Krivotvorenje znakova za obilježavanje robe, mjera i utega	2	8	+300,0	2	8	+300,0	0,2
Krivotvorenje isprave (u svezi Zakona o nezastarijevanju kaznenih djela ratnog profiterstva)	5			5			
Krivotvorenje službene ili poslovne isprave	1.149	1.362	+18,5	1.207	1.357	+12,4	30,1
Zloupotreba osobne isprave	71	66	-7,0	71	67	-5,6	1,5
Zloupotreba položaja i ovlasti	478	395	-17,4	477	397	-16,8	8,7
Nezakonito pogodovanje	1	3	+200,0	1	3	+200,0	0,1
Primanje mita	14	30	+114,3	14	30	+114,3	0,7
Davanje mita	25	31	+24,0	25	31	+24,0	0,7
Trgovanje utjecajem	5	58	+1060,0	5	58	+1060,0	1,3
Davanje mita za trgovanje utjecajem		21			21		0,5
Odavanje službene tajne	3	12	+300,0	3	12	+300,0	0,3
Prisila prema osobi koja obavlja poslove od javnog interesa ili u javnoj službi							
Ostali zakoni	26	42	+61,5	26	42	+61,5	0,9
<b>UKUPNO</b>	<b>4.137</b>	<b>4.532</b>	<b>+9,5</b>	<b>4.190</b>	<b>4.520</b>	<b>+7,9</b>	<b>100,0</b>

## Poredbeni prikaz gospodarskog kriminaliteta po policijskim upravama

Policijska uprava	Prijavljena kaznena djela			Razriješena kaznena djela			2020. % od ukupno prijavljenih KD	Materijalna šteta 2020.
	Broj djela		Trend u %	Broj djela		Trend u %		
	2019.	2020.		2019.	2020.			
zagrebačka	783	601	-23,2	786	602	-23,4	13,3	815.084.854
splitsko-dalmatinska	681	480	-29,5	677	481	-29,0	10,6	52.614.116
primorsko-goranska	343	282	-17,8	340	281	-17,4	6,2	1.349.180.691
osječko-baranjska	153	377	+146,4	154	375	+143,5	8,3	34.666.191
istarska	280	323	+15,4	281	321	+14,2	7,1	997.423.837
dubrovačko-neretvanska	232	142	-38,8	234	138	-41,0	3,1	35.100.176
karlovačka	296	170	-42,6	354	166	-53,1	3,8	18.928.423
sisaačko-moslavačka	141	131	-7,1	140	131	-6,4	2,9	8.374.457
šibensko-kninska	128	135	+5,5	127	135	+6,3	3,0	12.205.377
vukovarsko-srijemska	139	514	+269,8	137	515	+275,9	11,3	440.882.838
zadarska	324	400	+23,5	322	399	+23,9	8,8	98.622.616
bjelovarsko-bilogorska	148	105	-29,1	148	107	-27,7	2,3	7.990.168
brodsko-posavska	51	105	+105,9	53	104	+96,2	2,3	6.912.145
koprivničko-križevačka	56	43	-23,2	56	43	-23,2	0,9	12.501.450
krapinsko-zagorska	24	33	+37,5	24	33	+37,5	0,7	11.289.784
ličko-senjska	28	26	-7,1	26	23	-11,5	0,6	6.111.745
međimurska	76	187	+146,1	76	187	+146,1	4,1	19.627.856
požeško-slavonska	32	25	-21,9	32	25	-21,9	0,6	1.850.362
varaždinska	91	214	+135,2	91	215	+136,3	4,7	17.677.784
virovitičko-podravaska	131	239	+82,4	132	239	+81,1	5,3	44.148.544
<b>UKUPNO</b>	<b>4.137</b>	<b>4.532</b>	<b>+9,5</b>	<b>4.190</b>	<b>4.520</b>	<b>+7,9</b>	<b>100,0</b>	<b>3.991.193.414</b>

## Najučestalija kaznena djela gospodarskog kriminaliteta

Red. broj	Najbrojnija kaznena djela gospodarskog kriminaliteta	Prijavljena kaznena djela			Razriješena kaznena djela		Naknadno razriješena kaznena djela		2020. % od ukupno prijavljenih KD
		Ukupno	Zatečen	Nepoznat	Broj djela	u %	Broj djela	u %	
1.	Krivotvorenje službene ili poslovne isprave	1.362	1	917	1.357	108,0	912	119,4	30,1
2.	Zloupotreba povjerenja u gospodarskom poslovanju	650		313	653	99,0	316	98,4	14,3
3.	Utaja poreza ili carine	604	2	233	604	100,0	233	100,0	13,3
4.	Zloupotreba položaja i ovlasti	395		288	397	99,2	290	98,2	8,7
5.	Pronevjera	387		294	377	101,2	284	102,2	8,5
6.	Neisplata plaće	255		39	255	100,0	39	100,0	5,6
7.	Prijevarena u gospodarskom poslovanju	243		104	236	100,0	97	100,0	5,4
8.	Povreda obveze vođenja trgovačkih i poslovnih knjiga	129		76	129	100,0	76	100,0	2,8
9.	Zloupotreba osobne isprave	66	28	35	67	100,0	36	100,0	1,5
10.	Trgovanje utjecajem	58		40	58	100,0	40	100,0	1,3
11.	Povreda prava iz socijalnog osiguranja	49		16	49	100,0	16	100,0	1,1
12.	Davanje mita	31	1	26	31	100,0	26	100,0	0,7
	<b>UKUPNO</b>	<b>4.229</b>	<b>32</b>	<b>2.381</b>	<b>4.213</b>	<b>99,6</b>	<b>2.365</b>	<b>99,3</b>	<b>93,3</b>
	<b>UKUPNO OSTALA KAZNENA DJELA</b>	<b>303</b>	<b>11</b>	<b>197</b>	<b>307</b>	<b>101,3</b>	<b>201</b>	<b>102,0</b>	<b>6,7</b>
	<b>SVEUKUPNO</b>	<b>4.532</b>	<b>43</b>	<b>2.578</b>	<b>4.520</b>	<b>99,7</b>	<b>2.566</b>	<b>99,5</b>	<b>100,0</b>

## Počinitelji kaznenih djela gospodarskog kriminaliteta prema kaznenim djelima

Počinitelji	Počinitelji kaznenih djela		Trend u %	Prosječan broj kazn. djela po počinitelju		Prosjek + -
	2019.	2020.		2019.	2020.	
Neisplata plaće	66	69	+4,5	2,0	3,7	+1,7
Zlostavljanje na radu	2	4	+100,0	1,0	1,3	+0,3
Povreda prava iz socijalnog osiguranja	8	7	-12,5	3,6	7,0	+3,4
Protupravna eksploatacija rudnog blaga	7	4	-42,9	1,0	0,8	-0,3
Protupravna gradnja	13	13	0,0	0,9	0,9	0,0
Pronevjera	179	149	-16,8	2,7	2,6	-0,1
Prijevarena (ratno profiterstvo)	4			0,75		
Zloupotreba osiguranja	1	8	+700,0	2,0	2,6	+0,6
Zloupotreba čeka i platne kartice	2	4	+100,0	2,0	1,5	-0,5
Zloupotreba povjerenja	7	2	-71,4	1,3	1,0	-0,3
Povreda tuđih prava	17	12	-29,4	0,9	0,9	+0,0
Zloupotreba povjerenja u gospodarskom poslovanju	161	182	+13,0	2,5	3,6	+1,1
Prijevarena u gospodarskom poslovanju	142	123	-13,4	1,9	2,0	+0,0
Povreda obveze vođenja trgovačkih i poslovnih knjiga	43	61	+41,9	2,3	2,1	-0,1
Prouzročenje stečaja	6	10	+66,7	1,7	2,6	+0,9
Pogodovanje vjerovnika	3	5	+66,7	2,7	2,0	-0,7
Primanje mita u gospodarskom poslovanju	6			21,8		
Davanje mita u gospodarskom poslovanju	15			8,7		
Zloupotreba u postupku javne nabave	1			1,0		
Utaja poreza ili carine	149	130	-12,8	3,6	4,6	+1,1
Izbjegavanje carinskog nadzora*	12	8	-33,3	0,8	1,0	+0,2
Subvencijska prijevarena	4	5	+25,0	1,8	4,6	+2,9
Neovlaštena uporaba tuđe tvrtke	1	1	0,0	3,0	19,0	+16,0
Odavanje i neovlašteno pribavljanje poslovne tajne		1			1,0	
Nedozvoljena trgovina*	13	8	-38,5	1,3	2,4	
Pranje novca	17	6	-64,7	2,4	3,5	+1,1
Krivotvorenje znakova za obilježavanje robe, mjera i utega	3	4	+33,3	0,7	2,0	+1,3
Krivotvorenje isprave (u svezi Zakona o nezastarijevanju kaznenih djela ratnog profiterstva)						
Krivotvorenje službene ili poslovne isprave	113	49	-56,6	10,2	27,8	+17,6
Zloupotreba osobne isprave	37	35	-5,4	1,9	1,9	-0,0
Zloupotreba položaja i ovlasti	140	67	-52,1	3,4	5,9	+2,5
Nezakonito pogodovanje		8			0,4	
Primanje mita	8	9	+12,5	1,8	3,3	+1,6
Davanje mita	16	13	-18,8	1,6	2,4	+0,8
Trgovanje utjecajem	1	14	+1300,0	5,0	4,1	-0,9
Davanje mita za trgovanje utjecajem		4			5,3	
Odavanje službene tajne	5	1	-80,0	0,6	12,0	+11,4
Prisila prema osobi koja obavlja poslove od javnog interesa ili u javnoj službi						
Ostali zakoni	13	20	+53,8	2,0	2,1	+0,1
<b>UKUPNO</b>	<b>1.215</b>	<b>1.036</b>	<b>-14,7</b>	<b>3,4</b>	<b>4,4</b>	<b>+1,0</b>

## Počinitelji kaznenih djela gospodarskog kriminaliteta po policijskim upravama

Policijska uprava	Počinitelji kaznenih djela		Trend u %	Prosječan broj kazn. djela po počinitelju		Prosjeak + -
	2019.	2020.		2019.	2020.	
zagrebačka	307	281	-8,5	2,6	2,1	-0,4
splitsko-dalmatinska	111	74	-33,3	6,1	6,5	+0,4
primorsko-goranska	79	75	-5,1	4,3	3,8	-0,6
osječko-baranjska	97	55	-43,3	1,6		
istarska	55	58	+5,5	5,1	5,6	+0,5
dubrovačko-neretvanska	41	36	-12,2	5,7	3,9	-1,7
karlovačka	55	26	-52,7	5,4	6,5	
sislačko-moslavačka	25	40	+60,0	5,6	3,3	-2,4
šibensko-kninska	25	18	-28,0	5,1	7,5	+2,4
vukovarsko-srijemska	91	109	+19,8	1,5	4,7	+3,2
zadarska	87	37	-57,5	3,7	10,8	+7,1
bjelovarsko-bilogorska	42	35	-16,7	3,5	3,0	-0,5
brodsko-posavska	30	28	-6,7	1,7	3,8	+2,1
koprivničko-križevačka	17	18	+5,9	3,3	2,4	-0,9
krapinsko-zagorska	18	21	+16,7	1,3	1,6	+0,2
ličko-senjska	26	21	-19,2	1,1	1,2	+0,2
međimurska	27	30	+11,1	2,8	6,2	+3,4
požeško-slavonska	19	18	-5,3	1,7	1,4	-0,3
varaždinska	36	38	+5,6	2,5	5,6	+3,1
virovitičko-podravska	27	18	-33,3	4,9	13,3	+8,4
<b>UKUPNO</b>	<b>1.215</b>	<b>1.036</b>	<b>-14,7</b>	<b>3,4</b>	<b>4,4</b>	<b>+1,0</b>

## Korupcijska kaznena djela

Korupcijska kaznena djela	Prijavljena kaznena djela			Razriješena kaznena djela			2020. % od ukupno prijavljenih KD	Materijalna šteta u 2020.
	Broj djela		Trend u %	Broj djela		Trend u %		
	2019.	2020.		2019.	2020.			
Primanje i davanje mita u postupku stečaja							0,0	
Primanje mita u gospodarskom poslovanju	131			131			0,0	0
Davanje mita u gospodarskom poslovanju	131			131			0,0	0
Zlouporaba položaja i ovlasti - počinila službena osoba	478	395	-17,4	477	397	-16,8	73,4	565.309.489
Nezakonito pogodovanje	1	3	+200,0	1	3	+200,0	0,6	
Primanje mita	14	30	+114,3	14	30	+114,3	5,6	12.900
Davanje mita	25	31	+24,0	25	31	+24,0	5,8	6.300
Trgovanje utjecajem	5	58	+1060,0	5	58	+1060,0	10,8	
Davanje mita za trgovanje utjecajem		21			21		3,9	
Podmićivanje zastupnika							0,0	0
<b>UKUPNO</b>	<b>785</b>	<b>538</b>	<b>-31,5</b>	<b>784</b>	<b>540</b>	<b>-31,1</b>	<b>100,0</b>	<b>565.328.689</b>

## Poredbeni prikaz korupcijskih kaznenih djela po policijskim upravama

Policijska uprava	Prijavljena kaznena djela			Razriješena kaznena djela			2020. % od ukupno prijavljenih KD
	2019.	2020.	Trend u %	2019.	2020.	Trend u %	
zagrebačka	96	120	+25,0	97	120	+23,7	22,3
splitsko-dalmatinska	309	40	-87,1	309	40	-87,1	7,4
primorsko-goranska	27	10	-63,0	27	10	-63,0	1,9
osječko-baranjska	34	2	-94,1	34	2	-94,1	0,4
istarska	35	14	-60,0	35	14	-60,0	2,6
dubrovačko-neretvanska	29	4	-86,2	29	4	-86,2	0,7
karlovačka	101	21	-79,2	101	21	-79,2	3,9
sislačko-moslavačka	63	90	+42,9	63	90	+42,9	16,7
šibensko-kninska	21	19	-9,5	21	19	-9,5	3,5
vukovarsko-srijemska	5	4	-20,0	4	6	+50,0	0,7
zadarska	22	110	+400,0	22	110	+400,0	20,4
bjelovarsko-bilogorska	4			4			0,0
brodsko-posavska	2	61	+2950,0	2	61	+2950,0	11,3
koprivničko-križevačka	1	16	+1500,0	1	16	+1500,0	3,0
krapinsko-zagorska	2	2	0,0	2	2	0,0	0,4
ličko-senjska	2	1	-50,0	1	1	0,0	0,2
međimurska	1			1			0,0
požeško-slavonska	9			9			0,0
varaždinska		17			17		3,2
virovitičko-podravska	22	7	-68,2	22	7	-68,2	1,3
<b>UKUPNO</b>	<b>785</b>	<b>538</b>	<b>-31,5</b>	<b>784</b>	<b>540</b>	<b>-31,1</b>	<b>100,0</b>

## Počinitelji korupcijskih kaznenih djela

Počinitelji korupcijskih kaznenih djela	Počinitelji kaznenih djela		Trend u %	Prosječan broj kazn. djela po počinitelju		Prosjek + -
	2019.	2020.		2019.	2020.	
Primanje i davanje mita u postupku stečaja						
Primanje mita u gospodarskom poslovanju	6			21,8		
Davanje mita u gospodarskom poslovanju	15			8,7		
Zloupotreba položaja i ovlasti - počinila službena osoba	140	67	-52,1	3,4	5,9	+2,5
Nezakonito pogodovanje		8			0,4	
Primanje mita	8	9	+12,5	1,8	3,3	+1,6
Davanje mita	16	13	-18,8	1,6	2,4	+0,8
Trgovanje utjecajem	1	14	+1300,0	5,0	4,1	-0,9
Davanje mita za trgovanje utjecajem		4			5,3	
Podmićivanje zastupnika						
<b>UKUPNO</b>	<b>186</b>	<b>115</b>	<b>-38,2</b>	<b>4,2</b>	<b>4,7</b>	<b>+0,5</b>

## Počinitelji korupcijskih kaznenih djela po policijskim upravama

Policijska uprava	Počinitelji kaznenih djela		Trend u %	Prosječan broj kazn. djela po počinitelju		Prosjek + -
	2019.	2020.		2019.	2020.	
zagrebačka	30	<b>54</b>	+80,0	3,2	<b>2,2</b>	-1,0
splitsko-dalmatinska	59	<b>10</b>	-83,1	5,2	<b>4,0</b>	-1,2
primorsko-goranska	4	<b>8</b>	+100,0	6,8	<b>1,3</b>	-5,5
osječko-baranjska	27	<b>2</b>	-92,6	1,3	<b>1,0</b>	-0,3
istarska	1	<b>2</b>	+100,0		<b>7,0</b>	+7,0
dubrovačko-neretvanska	6	<b>2</b>	-66,7	4,8	<b>2,0</b>	-2,8
karlovačka	15	<b>5</b>	-66,7		<b>4,2</b>	
sislačko-moslavačka	5	<b>8</b>	+60,0	12,6	<b>11,3</b>	-1,4
šibensko-kninska		<b>2</b>			<b>9,5</b>	
vukovarsko-srijemska	4	<b>2</b>	-50,0	1,3	<b>2,0</b>	+0,8
zadarska	20	<b>2</b>	-90,0	1,1	<b>55,0</b>	+53,9
bjelovarsko-bilogorska	1			4,0		
brodsko-posavska	1	<b>8</b>	+700,0	2,0	<b>7,6</b>	+5,6
koprivničko-križevačka	1	<b>4</b>	+300,0		<b>4,0</b>	+4,0
krapinsko-zagorska	1			2,0		
ličko-senjska	1	<b>1</b>	0,0	2,0	<b>1,0</b>	-1,0
međimurska	1					
požeško-slavonska	4			2,3		
varaždinska		<b>1</b>			<b>17,0</b>	
virovitičko-podravska	5	<b>4</b>	-20,0	4,4	<b>1,8</b>	-2,7
<b>UKUPNO</b>	<b>186</b>	<b>115</b>	<b>-38,2</b>	<b>4,2</b>	<b>4,7</b>	<b>+0,5</b>

## 2. 8. Kibernetički kriminalitet

### Kaznena djela kibernetičkog kriminaliteta

Kaznena djela	Prijavljena kaznena djela			Razriješena kaznena djela		Naknadno razriješena kaznena djela	
	Ukupno	Zatečen	Nepoznat	Ukupno	u %	Ukupno	u %
Iskorištavanje djece za opornografiju	142	1	111	136	95,8	105	94,6
Neovlašteni pristup	19		19	6	31,6	6	31,6
Ometanje rada računalnog sustava	7		6	3	42,9	2	33,3
Oštećenje računalnih podataka	12		12	3	25,0	3	25,0
Neovlašteno presretanje računalnih podataka	1		1	1	100,0	1	100,0
Računalno krivotvorenje	26		16	23	88,5	13	81,3
Računalna prijevarena	951	1	937	579	60,9	565	60,3
Zloupotreba naprava	17		16	14	82,4	13	81,3
Nedozvoljena uporaba autorskog djela ili izvedbe umjetnika izvođača	1		1	1	100,0	1	100,0
Povreda žiga	12		12	11	91,7	11	91,7
<b>UKUPNO</b>	<b>1.188</b>	<b>2</b>	<b>1.131</b>	<b>777</b>	<b>65,4</b>	<b>720</b>	<b>63,7</b>

### Poredbeni prikaz kaznenih djela kibernetičkog kriminaliteta

Kaznena djela	Prijavljena kaznena djela			Razriješena kaznena djela			Naknadno razriješena kaznena djela		
	Broj djela		Trend u %	Broj djela		Trend u %	Broj djela		Trend u %
	2019.	2020.		2019.	2020.		2019.	2020.	
Iskorištavanje djece za opornografiju	98	142	+44,9	98	136	+38,8	64	105	+64,1
Krivotvorenje lijekova i medicinskih proizvoda	2			2			2		
Neovlašteni pristup	15	19	+26,7	13	6	-53,8	12	6	-50,0
Ometanje rada računalnog sustava	8	7	-12,5	4	3	-25,0	4	2	-50,0
Oštećenje računalnih podataka	5	12	+140,0	1	3	+200,0		3	
Neovlašteno presretanje računalnih podataka	2	1	-50,0	2	1	-50,0	2	1	-50,0
Računalno krivotvorenje	946	26	-97,3	942	23	-97,6	123	13	-89,4
Računalna prijevarena	1.785	951	-46,7	1.639	579	-64,7	1.581	565	-64,3
Zloupotreba naprava	51	17	-66,7	49	14	-71,4	47	13	-72,3
Nedozvoljena uporaba autorskog djela ili izvedbe umjetnika izvođača	2	1	-50,0	2	1	-50,0	1	1	0,0
Povreda žiga	16	12	-25,0	16	11	-31,3	8	11	+37,5
<b>UKUPNO</b>	<b>2.930</b>	<b>1.188</b>	<b>-59,5</b>	<b>2.768</b>	<b>777</b>	<b>-71,9</b>	<b>1.844</b>	<b>720</b>	<b>-61,0</b>



## Kaznena djela kibernetičkog kriminaliteta po policijskim upravama

Policijska uprava	Prijavljena kaznena djela			Razriješena kaznena djela		Naknadno razriješena kaznena djela			
	Ukupno	Zatečen	Nepoznat	Ukupno	u %	Ukupno	u %	Ranije godine	u %
zagrebačka	228	2	215	192	84,2	179	83,3	9	79,1
splitsko-dalmatinska	121		117	61	50,4	57	48,7	3	46,2
primorsko-goranska	125		117	69	55,2	61	52,1	2	50,4
osječko-baranjska	78		78	49	62,8	49	62,8	5	56,4
istarska	76		72	32	42,1	28	38,9		38,9
dubrovačko-neretvanska	33		28	18	54,5	13	46,4	2	39,3
karlovačka	112		105	98	87,5	91	86,7	1	85,7
sisačko-moslavačka	25		24	11	44,0	10	41,7		41,7
šibensko-kninska	60		60	45	75,0	45	75,0		75,0
vukovarsko-srijemska	49		45	38	77,6	34	75,6	3	68,9
zadarska	68		66	40	58,8	38	57,6	2	54,5
bjelovarsko-bilogorska	9		7	4	44,4	2	28,6		28,6
brodsko-posavska	67		67	35	52,2	35	52,2		52,2
koprivničko-križevačka	7		7	6	85,7	6	85,7		85,7
krapinsko-zagorska	33		29	22	66,7	18	62,1	1	58,6
ličko-senjska	31		31	22	71,0	22	71,0	1	67,7
međimurska	34		34	22	64,7	22	64,7		64,7
požeško-slavonska	10		10	4	40,0	4	40,0		40,0
varaždinska	16		15	4	25,0	3	20,0		20,0
virovitičko-podravska	6		4	5	83,3	3	75,0		75,0
<b>UKUPNO</b>	<b>1.188</b>	<b>2</b>	<b>1.131</b>	<b>777</b>	<b>65,4</b>	<b>720</b>	<b>63,7</b>	<b>29</b>	<b>61,1</b>

## Usporedni prikaz kaznenih djela kibernetičkog kriminaliteta po policijskim upravama

Policijska uprava	Prijavljena kaznena djela			Razriješena kaznena djela			Naknadno razriješena kaznena djela		
	2019.	2020.	Trend u %	2019.	2020.	Trend u %	2019.	2020.	Trend u %
zagrebačka	1.855	228	-87,7	1.819	192	-89,4	976	179	-81,7
splitsko-dalmatinska	82	121	+47,6	62	61	-1,6	46	57	+23,9
primorsko-goranska	242	125	-48,3	229	69	-69,9	227	61	-73,1
osječko-baranjska	42	78	+85,7	25	49	+96,0	24	49	+104,2
istarska	89	76	-14,6	81	32	-60,5	77	28	-63,6
dubrovačko-neretvanska	28	33	+17,9	22	18	-18,2	4	13	+225,0
karlovačka	27	112	+314,8	25	98	+292,0	25	91	+264,0
sisačko-moslavačka	11	25	+127,3	9	11	+22,2	4	10	+150,0
šibensko-kninska	72	60	-16,7	69	45	-34,8	69	45	-34,8
vukovarsko-srijemska	29	49	+69,0	16	38	+137,5	2	34	+1600,0
zadarska	317	68	-78,5	300	40	-86,7	293	38	-87,0
bjelovarsko-bilogorska	12	9	-25,0	9	4	-55,6	4	2	-50,0
brodsko-posavska	20	67	+235,0	9	35	+288,9	8	35	+337,5
koprivničko-križevačka	30	7	-76,7	30	6	-80,0	30	6	-80,0
krapinsko-zagorska	12	33	+175,0	10	22	+120,0	8	18	+125,0
ličko-senjska	4	31	+675,0	2	22	+1000,0	1	22	+2100,0
međimurska	16	34	+112,5	11	22	+100,0	10	22	+120,0
požeško-slavonska	6	10	+66,7	7	4	-42,9	6	4	-33,3
varaždinska	14	16	+14,3	12	4	-66,7	12	3	-75,0
virovitičko-podravska	22	6	-72,7	21	5	-76,2	18	3	-83,3
<b>UKUPNO</b>	<b>2.930</b>	<b>1.188</b>	<b>-59,5</b>	<b>2.768</b>	<b>777</b>	<b>-71,9</b>	<b>1.844</b>	<b>720</b>	<b>-61,0</b>

## Počinitelji kaznenih djela kibernetičkog kriminaliteta

Kaznena djela	Počinitelji kaznenih djela		Trend u %	Prosječan broj kazn. djela po počinitelju		Prosjek + -
	2019.	2020.		2019.	2020.	
Iskorištavanje djece za pornografiju	31	65	+109,7	3,2	2,2	-1,0
Krivotvorenje lijekova i medicinskih proizvoda	2			1,0		
Neovlašteni pristup	9	5	-44,4	1,7	3,8	+2,1
Ometanje rada računalnog sustava	2	1	-50,0	4,0	7,0	+3,0
Oštećenje računalnih podataka	1	1	0,0	5,0	12,0	+7,0
Neovlašteno presretanje računalnih podataka	3			0,7		
Računalno krivotvorenje	8	6	-25,0	118,3	4,3	-113,9
Računalna prijevarama	94	122	+29,8	19,0	7,8	-11,2
Zloupotreba naprava	4	3	-25,0	12,8	5,7	-7,1
Nedozvoljena uporaba autorskog djela ili izvedbe umjetnika izvođača						
Povreda žiga	15	12	-20,0	1,1	1,0	-0,1
<b>UKUPNO</b>	<b>169</b>	<b>215</b>	<b>+27,2</b>	<b>17,3</b>	<b>5,5</b>	<b>-11,8</b>

## Usporedni prikaz počinitelja kaznenih djela kibernetičkog kriminaliteta po policijskim upravama

Policijska uprava	Počinitelji kaznenih djela		Trend u %	Prosječan broj kazn. djela po počinitelju		Prosjek + -
	2019.	2020.		2019.	2020.	
zagrebačka	46	48	+4,3	40,3	4,8	-35,6
splitsko-dalmatinska	22	28	+27,3	3,7	4,3	+0,6
primorsko-goranska	3	4	+33,3	80,7	31,3	-49,4
osječko-baranjska	26	27	+3,8	1,6	2,9	+1,3
istarska	11	13	+18,2	8,1	5,8	-2,2
dubrovačko-neretvanska	6	9	+50,0	4,7	3,7	-1,0
karlovačka	3	14	+366,7		8,0	
sisačko-moslavačka	6	8	+33,3	1,8	3,1	+1,3
šibensko-kninska	4	11	+175,0	18,0	5,5	-12,5
vukovarsko-srijemska	6	13	+116,7	4,8	3,8	-1,1
zadarska	11	11	0,0	28,8	6,2	-22,6
bjelovarsko-bilogorska	1	2	+100,0		4,5	+4,5
brodsko-posavska	5		0,0	4,0		
koprivničko-križevačka	4	4	0,0		1,8	+1,8
krapinsko-zagorska	4	8	+100,0		4,1	+4,1
ličko-senjska		8	0,0		3,9	
međimurska	2	2	0,0	8,0	17,0	+9,0
požeško-slavonska	2	2	0,0	3,0	5,0	+2,0
varaždinska	4	3	-25,0	3,5	5,3	+1,8
virovitičko-podravska	3		0,0	7,3		
<b>UKUPNO</b>	<b>169</b>	<b>215</b>	<b>+27,2</b>	<b>17,3</b>	<b>5,5</b>	<b>-11,8</b>

## Kaznena djela počinjena putem komunikacijske tehnologije\*

Članak/ /Glava KZa	Naziv kaznenog djela	UKUPNO KAZNENIH DJELA	UKUPNO kaznenih djela korištenjem komunikacijskih tehnologija	Društvene mreže	Aplikacije za razmjenu digitalnih sadržaja	Elektronička pošta	Mrežne usluge (online)	DARKNET	Mobilni telefon SMS I MMS
<b>XIII.</b>	<b>Kaznena djela protiv osobne slobode</b>	<b>6.062</b>	<b>192</b>	40	29	4	5		114
139.	Prijetnja	5.572	126	33	17	3	5		68
140.	Nametljivo ponašanje	394	66	7	12	1			46
<b>XIV.</b>	<b>Kaznena djela protiv privatnosti</b>	<b>353</b>	<b>10</b>	6	3		1		
143.	Neovlašteno zvučno snimanje i prisluškivanje	9	1		1				
146.	Nedozvoljena uporaba osobnih podataka	269	9	6	2		1		
<b>XVI.</b>	<b>Kaznena djela protiv spolne slobode</b>	<b>346</b>	<b>8</b>	3	3		2		
156.	Spolno uznemiravanje	64	6	3	3				
157.	Prostitucija	15	2				2		
<b>XXVII.</b>	<b>Kaznena djela spolnog zlostavljanja i iskorištavanja djeteta</b>	<b>610</b>	<b>110</b>	59	47		2		2
158.	Spolna zlouporaba djeteta mlađeg od petnaest godina	235	3	2	1				
160.	Zadovoljenje pohote pred djetetom mlađim od petnaest godina	29	1		1				
161.	Mamljenje djece za zadovoljenje spolnih potreba	18	4	3	1				
162.	Podvođenje djeteta	7	2	2					
163.	Iskorištavanje djece za pornografiju	227	66	32	32		1		1
164.	Iskorištavanje djece za pornografske predstave	3	2	2					
165.	Upoznavanje djece s pornografijom	90	32	18	12		1		1
<b>XVIII.</b>	<b>Kaznena djela protiv braka, obitelji i djece</b>	<b>4.470</b>	<b>15</b>	9	2		1		3
177.	Povreda djetetovih prava	2.208	2	1					1
178.	Povreda privatnosti djeteta	30	9	6	2		1		
179.A	Nasilje u obitelji	1.578	4	2					2
<b>XIX.</b>	<b>Kaznena djela protiv zdravlja ljudi</b>	<b>2.723</b>	<b>1</b>	1					
190.	Neovlaštena proizvodnja i promet drogama	2.285	1	1					
<b>XXIII.</b>	<b>Kaznena djela protiv imovine</b>	<b>24.306</b>	<b>84</b>	<b>41</b>	<b>9</b>	<b>8</b>	<b>5</b>		<b>21</b>
238.	Zlouporaba osiguranja	1.515	56	32	9	7	5		3
245.	Kazneni progon za kaznena djela protiv imovine	250	28	9		1			18
<b>XXIV.</b>	<b>Kaznena djela protiv gospodarstva</b>	<b>2.268</b>	<b>19</b>		2	2	15		
246.	Zlouporaba povjerenja u gospodarskom poslovanju	650	1		1				
247.	Prijevара u gospodarskom poslovanju	243	2			2			
261.	Neovlaštena uporaba tuđe tvrtke	19	16		1		15		
<b>XXV.</b>	<b>Kaznena djela protiv računalnih sustava, programa i podataka</b>	<b>1.033</b>	<b>103</b>	18	14	5	66		
266.	Neovlašteni pristup	19	1	1					
267.	Ometanje rada računalnog sustava	7	1	1					
270.	Računalno krivotvorenje	26	1		1				
271.	Računalna prijevара	951	99	16	12	5	66		
272.	Zlouporaba naprava	17	1		1				
<b>XXVI.</b>	<b>Kaznena djela krivotvorenja</b>	<b>3.876</b>	<b>46</b>	1	4	2	39		
278.	Krivotvorenje isprave	1.743	31	1	3		27		
279.	Krivotvorenje službene ili poslovne isprave	1.362	2			2			
280.	Zlouporaba osobne isprave	66	13		1		12		
<b>XXVII.</b>	<b>Kaznena djela protiv intelektualnog vlasništva</b>	<b>13</b>	<b>4</b>	3		1			
288.	Povreda žiga	12	4	3		1			
<b>XXVIII.</b>	<b>Kaznena djela protiv službene dužnosti</b>	<b>550</b>	<b>5</b>	5					
300.	Odavanje službene tajne	12	5	5					
<b>XXIX.</b>	<b>Kaznena djela protiv pravosuđa</b>	<b>290</b>	<b>6</b>	1			1		4
306.	Sprječavanje dokazivanja	48	2				1		1
307.	Povreda tajnosti postupka	15	1	1					
311.	Neizvršenje sudske odluke	46	3						3
<b>XXX.</b>	<b>Kaznena djela protiv javnog reda</b>	<b>1.792</b>	<b>13</b>	9			1		3
316.	Lažna uzbuna	31	1						1
323.	Protupravna naplata	91	2						2
325.	Javno poticanje na nasilje i mržnju	31	10	9			1		
<b>UKUPNO</b>		<b>53.082</b>	<b>616</b>	<b>196</b>	<b>113</b>	<b>22</b>	<b>138</b>		<b>147</b>

\*U gornjoj tablici su prikazana sva kaznena djela koja su počinjena korištenjem komunikacijske tehnologije, a ne samo ona koja su određena Katalogom UKP-a za područje rada kibernetičke sigurnosti.

## 2. 9. Kriminalitet zlouporabe droga

### Struktura kaznenih djela zlouporabe droga

Kaznena djela	Prijavljena kaznena djela			Razriješena kaznena djela			2020. % od ukupno prijavljenih KD
	Broj djela		Trend u %	Broj djela		Trend u %	
	2019.	2020.		2019.	2020.		
Neovlaštena proizvodnja i promet drogama	2.437	<b>2.285</b>	-6,2	2.427	<b>2.278</b>	-6,1	86,4
Omogućavanje trošenja droga	430	<b>351</b>	-18,4	429	<b>352</b>	-17,9	13,3
Neovlašt. proizvod. i promet stvari zabranjenih u sportu	4	<b>9</b>	+125,0	4	<b>9</b>	+125,0	0,3
<b>UKUPNO</b>	<b>2.871</b>	<b>2.645</b>	-7,9	<b>2.860</b>	<b>2.639</b>	-7,7	<b>100,0</b>

### Rasprostranjenost kaznenih djela zlouporabe droga po policijskim upravama

Policijska uprava	Prijavljena kaznena djela			2020. % od ukupno prijavljenih KD	Neovlaštena proizv. i promet drogama	Omogućavanje trošenja droga	Neovlašt.proi zv. i promet stvari zabr. u sportu
	2019.	2020.	Trend u %				
zagrebačka	243	<b>243</b>	0,0	9,2	226	17	
splitsko-dalmatinska	186	<b>216</b>	+16,1	8,2	208	7	1
primorsko-goranska	292	<b>275</b>	-5,8	10,4	229	45	1
osječko-baranjska	226	<b>249</b>	+10,2	9,4	189	60	
istarska	114	<b>88</b>	-22,8	3,3	77	9	2
dubr.-neretvanska	307	<b>142</b>	-53,7	5,4	135	7	
karlovačka	31	<b>60</b>	+93,5	2,3	57	3	
sislačko-moslavačka	138	<b>107</b>	-22,5	4,0	107		
šibensko-kninska	237	<b>194</b>	-18,1	7,3	176	18	
vukov.-srijemska	198	<b>164</b>	-17,2	6,2	154	9	1
zadarska	120	<b>143</b>	+19,2	5,4	127	16	
bjelov.-bilogorska	56	<b>101</b>	+80,4	3,8	72	29	
brodsko-posavska	55	<b>71</b>	+29,1	2,7	65	3	3
kopriv.-križevačka	209	<b>145</b>	-30,6	5,5	79	66	
krapinsko-zagorska	61	<b>25</b>	-59,0	0,9	20	5	
ličko-senjska	56	<b>37</b>	-33,9	1,4	15	22	
međimurska	53	<b>40</b>	-24,5	1,5	39		1
požeško-slavonska	58	<b>54</b>	-6,9	2,0	51	3	
varaždinska	110	<b>185</b>	+68,2	7,0	159	26	
virov.-podravska	121	<b>106</b>	-12,4	4,0	100	6	
<b>UKUPNO</b>	<b>2.871</b>	<b>2.645</b>	-7,9	<b>100,0</b>	<b>2.285</b>	<b>351</b>	<b>9</b>

## Zapljena najčešćih droga po policijskim upravama

Vrsta droga	Količina zaplijenjene droge		
	2019.	2020.	Trend u %
Heroin (g)	12.250,00	<b>12.764,60</b>	+4,2
Hašiš(g)	148,36	<b>2.647,75</b>	+1684,7
Marihuana(g)	2.231.000,00	<b>1.676.353,31</b>	-24,9
Kokain(g)	16.430,00	<b>60.048,59</b>	+265,5
Amfetamini(g)	41.480,00	<b>45.643,31</b>	+10,0
Metadoni(tb.)	142,00	<b>564,00</b>	+297,2
Ecstasy(g)	16.390,00	<b>3.646,67</b>	-77,8
LSD(doza)	401,00	<b>485,00</b>	+20,9

## Rasprostranjenost kaznenih djela zlouporabe droga po policijskim upravama

Policijska uprava	Prijavljena kaznena djela			2020. % od ukupno prijavljenih KD	Neovlaštena proizv. i promet drogama	Omogućavanje trošenja droga	Neovlašt.proi zv. i promet tvari zabr. u sportu
	2019.	2020.	Trend u %				
zagrebačka	243	<b>243</b>	0,0	9,2	226	17	
splitsko-dalmatinska	186	<b>216</b>	+16,1	8,2	208	7	1
primorsko-goranska	292	<b>275</b>	-5,8	10,4	229	45	1
osječko-baranjska	226	<b>249</b>	+10,2	9,4	189	60	
istarska	114	<b>88</b>	-22,8	3,3	77	9	2
dubr.-neretvanska	307	<b>142</b>	-53,7	5,4	135	7	
karlovačka	31	<b>60</b>	+93,5	2,3	57	3	
sislačko-moslavačka	138	<b>107</b>	-22,5	4,0	107		
šibensko-kninska	237	<b>194</b>	-18,1	7,3	176	18	
vukov.-srijemska	198	<b>164</b>	-17,2	6,2	154	9	1
zadarska	120	<b>143</b>	+19,2	5,4	127	16	
bjelov.-bilogorska	56	<b>101</b>	+80,4	3,8	72	29	
brodsko-posavska	55	<b>71</b>	+29,1	2,7	65	3	3
kopriv.-križevačka	209	<b>145</b>	-30,6	5,5	79	66	
krapinsko-zagorska	61	<b>25</b>	-59,0	0,9	20	5	
ličko-senjska	56	<b>37</b>	-33,9	1,4	15	22	
međimurska	53	<b>40</b>	-24,5	1,5	39		1
požeško-slavonska	58	<b>54</b>	-6,9	2,0	51	3	
varaždinska	110	<b>185</b>	+68,2	7,0	159	26	
virov.-podravska	121	<b>106</b>	-12,4	4,0	100	6	
<b>UKUPNO</b>	<b>2.871</b>	<b>2.645</b>	<b>-7,9</b>	<b>100,0</b>	<b>2.285</b>	<b>351</b>	<b>9</b>

## Počinitelji kaznenih djela zloporabe droga po policijskim upravama

Policijska uprava	Počinitelji kaznenih djela			Prosječan broj kaznenih djela po počinitelju	Neovlaštena proizvodnja i promet drogama	Omogućavanje trošenja droga	Neovlašt. proizvodnja i promet tvari zabr. u sportu
	2019.	2020.	Trend u %				
zagrebačka	178	<b>184</b>	+3,4	1,3		5	1
splitsko-dalmatinska	171	<b>189</b>	+10,5	1,1			127
primorsko-goranska	86	<b>108</b>	+25,6	2,5			1
osječko-baranjska	99	<b>118</b>	+19,2	2,1	33	5	
istarska	73	<b>58</b>	-20,5	1,5			
dubr.-neretvanska	76	<b>64</b>	-15,8	2,2			
karlovačka	21	<b>26</b>	+23,8	2,3	3		
sisачko-moslavačka	22	<b>36</b>	+63,6	3,0	43		
šibensko-kninska	34	<b>35</b>	+2,9	5,5	2		1
vukov.-srijemska	81	<b>76</b>	-6,2	2,2	11	4	
zadarska	81	<b>86</b>	+6,2	1,7			4
bjelov.-bilogorska	19	<b>10</b>	-47,4	10,1			5
brodsko-posavska	30	<b>33</b>	+10,0	2,2			
kopriv.-križevačka	58	<b>43</b>	-25,9	3,4	2	49	5
krapinsko-zagorska	13	<b>12</b>	-7,7	2,1			4
ličko-senjska	17	<b>8</b>	-52,9	4,6		10	
međimurska	14	<b>18</b>	+28,6	2,2			
požeško-slavonska	9	<b>8</b>	-11,1	6,8			6
varaždinska	37	<b>23</b>	-37,8	8,0			1
virov.-podravska	25	<b>22</b>	-12,0	4,8			
<b>UKUPNO</b>	<b>1.144</b>	<b>1.157</b>	<b>+1,1</b>	<b>2,3</b>	<b>94</b>	<b>73</b>	<b>155</b>

## Zapljena najčešćih droga po policijskim upravama

Policijska uprava / Regionalni odjel PNUSKOK-a	Broj zapljena	Masa zaplijenjene droge								
		Heroin (g)	Hašiš (g)	Marihuana (g)	Cannabis sativa	Kokain (g)	LSD (doze)	Metadon (tb)	MDMA i derivati (ecstasy) (g)	Amfetamin (g)
SSKOK- Zagreb	14			520049,18	46,00	3916,49				
SSKOK- Osijek	2			2662,00						
SSKOK- Rijeka										
SSKOK- Split	22	2239,40	6,50	3539,90		1701,20				
zagrebačka	1.867	1775,77	655,26	179391,05	1875,00	2534,08	200,00	506,00	302,61	13823,36
splitsko-dalmatinska	1.705	3044,21	107,13	353289,95	835,00	2772,34	32,00		1233,10	10645,00
primorsko-goranska	930	176,32	229,05	41900,72	176,00	332,48	169,00		901,28	4114,29
osječko-baranjska	337		12,40	21105,90	50,00	22574,90	1,00		77,70	2885,90
istarska	526	230,35	24,93	8271,23	205,00	157,01	9,00	29,00	45,90	1483,44
dubrov.-neretvanska	781	44,90	173,85	36335,54	426,00	24928,48	21,00		41,95	2930,22
karlovačka	145	2,90	3,20	204651,71	413,00	40,54	1,00	29,00	212,80	3307,47
sislačko-moslavačka	324	0,90	998,35	113100,19	531,00	13,59	40,00		32,40	671,90
šibensko-kninska	218	36,70	4,46	15883,44	209,00	223,68	8,00		218,68	3046,53
vukovarsko-srijemska	245	2931,70	63,30	80930,56	299,00	49,93			389,55	1641,18
zadarska	287	2281,45	100,02	49285,46	104,00	637,10			2,00	632,57
bjelov.-bilogorska	56		1,60	1179,21	7,00	77,73			1,70	65,18
brodsko-posavska	229		1,60	13595,85	55,00	8,70	1,00		91,50	52,60
kopriv.-križevačka	92		0,70	2673,56	327,00	2,32			5,10	66,19
krpinski-zagorska	51		254,00	17185,73	344,00	1,90			1,07	29,27
ličko-senjska	45			2042,29	118,00	7,62			9,90	4,00
međimurska	122			2385,32	3,00	53,90			16,93	78,75
požeško-slavonska	54			1537,48	30,00					13,66
varaždinska	219		11,40	2842,20	35,00	14,60	3,00		14,50	114,80
virovit.-podravska	52			2514,84	102,00				48,00	37,00
<b>UKUPNO</b>	<b>8.323</b>	<b>12.764,60</b>	<b>2.647,75</b>	<b>1.676.353,31</b>	<b>6.190,00</b>	<b>60.048,59</b>	<b>485,00</b>	<b>564,00</b>	<b>3.646,67</b>	<b>45.643,31</b>

## 2. 10. Kaznenopravna zaštita djece i obitelji te kaznena djela na štetu bliskih osoba

Poredbeni prikaz kaznenih djela na štetu djece i obitelji\*

(prema Katalogu kaznenih djela UKP-a)

Kaznena djela	Prijavljena kaznena djela			Razriješena kaznena djela			2020. % od ukupno prijavljenih KD
	Broj djela		Trend u %	Broj djela		Trend u %	
	2019.	2020.		2019.	2020.		
<b>Glava X. Kaznena djela protiv života i tijela</b>	686	955	+39,2	676	945	+39,8	12,1
Teško ubojstvo (st.2. i 3.)	14	5	-64,3	14	5	-64,3	0,1
Usmrćenje	1			1			0,0
Tjelesna ozljeda	558	836	+49,8	548	828	+51,1	10,6
Teška tjelesna ozljeda	106	112	+5,7	106	110	+3,8	1,4
Osobito teška tjelesna ozljeda		1			1		0,0
Teška tjelesna ozljeda iz nehaja	1	1	0,0	1	1	0,0	0,0
Sudjelovanje u tučnjavi	6			6			0,0
<b>Glava XIII. Kaznena djela protiv osobne slobode</b>	1.779	1.862	+4,7	1.767	1.855	+5,0	23,6
Protupravno oduzimanje slobode	26	29	+11,5	25	29	+16,0	0,4
Prisila	4	4	0,0	4	4	0,0	0,1
Prijetnja	1.702	1.799	+5,7	1.691	1.793	+6,0	22,8
Nametljivo ponašanje	47	30	-36,2	47	29	-38,3	0,4
<b>Glava XIV. Kaznena djela protiv privatnosti</b>	1	1	0,0	1	1	0,0	0,0
Nedozvoljena uporaba osobnih podataka	1	1	0,0	1	1	0,0	0,0
<b>Glava XVI. Kaznena djela protiv spolne slobode</b>	174	137	-21,3	173	132	-23,7	1,7
Spolni odnošaj bez pristanka	66			66			0,0
Silovanje	25	84	+236,0	24	83	+245,8	1,1
Bludne radnje	48	18	-62,5	48	16	-66,7	0,2
Spolno uznemiravanje	35	35	0,0	35	33	-5,7	0,4
<b>Glava XVII. Kaznena djela protiv spolnog zlostavljanja i iskorištavanja djeteta</b>	702	468	-33,3	689	442	-35,8	5,9
Spolna zlouporaba djeteta mlađeg od petnaest godina	435	235	-46,0	432	234	-45,8	3,0
Spolna zlouporaba djeteta starijeg od petnaest godina	2	1	-50,0	2	1	-50,0	0,0
Zadovoljenje pohote pred djetetom mlađim od petnaest godina	35	29	-17,1	32	27	-15,6	0,4
Mamljenje djece za zadovoljenje spolnih potreba	16	18	+12,5	16	17	+6,3	0,2
Podvođenje djeteta	61	7	-88,5	61	7	-88,5	0,1
Iskorištavanje djece za pornografiju	65	85	+30,8	61	73	+19,7	1,1
Iskorištavanje djece za pornografske predstave	2	3	+50,0	2	2	0,0	0,0
Upoznavanje djece s pornografijom	86	90	+4,7	83	81	-2,4	1,1
<b>Glava XVIII. Kaznena djela protiv braka, obitelji i djece</b>	3.516	4.470	+27,1	3.513	4.470	+27,2	56,6
Omogućavanje izvanbračnog života s djetetom	22	15	-31,8	22	15	-31,8	0,2
Ostavljanje u teškom položaju blisku osobu	4	3	-25,0	4	3	-25,0	0,0
Povreda dužnosti uzdržavanja	569	495	-13,0	569	496	-12,8	6,3
Neprovođenje odluke za zaštitu dobrobiti djeteta	72	130	+80,6	72	130	+80,6	1,6
Oduzimanje djeteta	15	5	-66,7	15	5	-66,7	0,1
Promjena obiteljskog stanja	1	1	0,0	1	1	0,0	0,0
Napuštanje djeteta	11	5	-54,5	11	5	-54,5	0,1
Povreda djetetovih prava	1.661	2.208	+32,9	1.665	2.209	+32,7	28,0
Povreda privatnosti djeteta	27	30	+11,1	22	28	+27,3	0,4
Nasilje u obitelji	1.134	1.578	+39,2	1.132	1.578	+39,4	20,0
<b>Glava XXIX. Kaznena djela protiv pravosuđa</b>	1	2	+100,0	1	2	+100,0	0,0
Povreda tajnosti postupka (st.2.)	1	2	+100,0	1	2	+100,0	0,0
<b>UKUPNO</b>	<b>6.859</b>	<b>7.895</b>	<b>+15,1</b>	<b>6.820</b>	<b>7.847</b>	<b>+15,1</b>	<b>100,0</b>



### Rasprostranjenost kaznenih djela na štetu djece i obitelji po policijskim upravama\*

Policijska uprava	Prijavljena kaznena djela			Razriješena kaznena djela			2020. % od ukupno prijavljenih KD
	Broj djela		Trend u %	Broj djela		Trend u %	
	2019.	2020.		2019.	2020.		
zagrebačka	1.256	<b>1.434</b>	+14,2	1.254	<b>1.425</b>	+13,6	18,2
splitsko-dalmatinska	579	<b>989</b>	+70,8	571	<b>981</b>	+71,8	12,5
primorsko-goranska	576	<b>745</b>	+29,3	571	<b>742</b>	+29,9	9,4
osječko-baranjska	504	<b>420</b>	-16,7	500	<b>416</b>	-16,8	5,3
istarska	533	<b>478</b>	-10,3	530	<b>476</b>	-10,2	6,1
dubrovačko-neretvanska	327	<b>240</b>	-26,6	326	<b>239</b>	-26,7	3,0
karlovačka	101	<b>193</b>	+91,1	101	<b>193</b>	+91,1	2,4
sisачko-moslavačka	280	<b>388</b>	+38,6	277	<b>386</b>	+39,4	4,9
šibensko-kninska	244	<b>263</b>	+7,8	243	<b>260</b>	+7,0	3,3
vukovarsko-srijemska	200	<b>227</b>	+13,5	197	<b>225</b>	+14,2	2,9
zadarska	294	<b>331</b>	+12,6	288	<b>326</b>	+13,2	4,2
bjelovarsko-bilogorska	217	<b>263</b>	+21,2	216	<b>263</b>	+21,8	3,3
brodsko-posavska	141	<b>154</b>	+9,2	139	<b>153</b>	+10,1	2,0
koprivničko-križevačka	394	<b>303</b>	-23,1	393	<b>299</b>	-23,9	3,8
krapinsko-zagorska	261	<b>338</b>	+29,5	261	<b>336</b>	+28,7	4,3
ličko-senjska	67	<b>147</b>	+119,4	67	<b>146</b>	+117,9	1,9
međimurska	167	<b>170</b>	+1,8	167	<b>170</b>	+1,8	2,2
požeško-slavonska	230	<b>219</b>	-4,8	230	<b>218</b>	-5,2	2,8
varaždinska	316	<b>400</b>	+26,6	317	<b>401</b>	+26,5	5,1
virovitičko-podravska	172	<b>193</b>	+12,2	172	<b>192</b>	+11,6	2,4
<b>UKUPNO</b>	<b>6.859</b>	<b>7.895</b>	<b>+15,1</b>	<b>6.820</b>	<b>7.847</b>	<b>+15,1</b>	<b>100,0</b>

\* Prema Katalogu kaznenih djela po linijama rada kriminalističke policije (11.veljače 2019.) gornje tablice obuhvaćaju samo kaznena djela iz djelokruga suzbijanja maloljetničke delinkvencije i kriminaliteta na štetu mladeži i obitelji (kaznena djela počinjena na štetu djeteta i člana obitelji).

Poredbeni prikaz svih kaznenih djela počinjenih na štetu djece od 14 do 18 godina\*

Glava/ članak	Kaznena djela na štetu djece od 14 do 18 godina	Broj kaznenih djela		
		2019.	2020.	Trend u %
<b>IX. Kaznena djela protiv čovječnosti i ljudskog dostojanstva</b>		11	2	-81,8
106.	Trgovanje ljudima	11	2	-81,8
<b>X. Kaznena djela protiv života i tijela</b>		194	170	-12,4
110.	Ubojstvo	2	1	-50,0
111.	Teško ubojstvo	1	1	0,0
117.	Tjelesna ozljeda	147	147	0,0
118.	Teška tjelesna ozljeda	38	19	-50,0
122.	Sudjelovanje u tučnjavi	6	1	-83,3
123.	Nepružanje pomoći		1	
<b>XIII. Kaznena djela protiv osobne slobode</b>		180	154	-14,4
136.	Protupravno oduzimanje slobode	9	1	-88,9
137.	Otmica			
138.	Prisila		3	
139.	Prijetnja	154	141	-8,4
140.	Nametljivo ponašanje	17	9	-47,1
<b>XIV. Kaznena djela protiv privatnosti</b>		1	1	0,0
144.	Neovlašteno slikovno snimanje	1		
146.	Nedozvoljena uporaba osobnih podataka		1	
<b>XVI. Kaznena djela protiv spolne slobode</b>		92	82	-10,9
152.	Spolni odnošaj bez pristanka	30		
153.	Silovanje	14	20	+42,9
155.	Bludne radnje	32	25	-21,9
156.	Spolno uznemiravanje	16	37	+131,3
<b>XVII. Kaznena djela spolnog zlostavljanja i iskorištavanja djeteta</b>		304	310	+2,0
158.	Spolna zlorporaba djeteta mlađeg od petnaest godina	167	143	-14,4
159.	Spolna zlorporaba djeteta starijeg od petnaest godina		1	
160.	Zadovoljenje pohote pred djetetom mlađim od petnaest godina	6	8	+33,3
161.	Mamljenje djece za zadovoljenje spolnih potreba	7	12	+71,4
162.	Podvođenje djeteta	4	4	0,0
163.	Iskorištavanje djece za pornografiju	71	86	+21,1
164.	Iskorištavanje djece za pornografske predstave	1	2	+100,0
165.	Upoznavanje djece s pornografijom	48	54	+12,5
<b>XVIII. Kaznena djela protiv braka, obitelji i djece</b>		568	650	+14,4
170.	Omogućavanje izvanbračnog života s djetetom	22	12	-45,5
172.	Povreda dužnosti uzdržavanja	116	123	+6,0
173.	Neprovođenje odluke za zaštitu dobrobiti djeteta	14	25	+78,6
174.	Oduzimanje djeteta	5		
177.	Povreda djetetovih prava	374	441	+17,9
178.	Povreda privatnosti djeteta	20	22	+10,0
179A	Nasilje u obitelji	17	27	+58,8
<b>XIX. Kaznena djela protiv zdravlja ljudi</b>		59	29	-50,8
190.	Neovlaštena proizvodnja i promet drogama	31		
191.	Omogućavanje trošenja droga	28	29	+3,6
<b>XXI. Kaznena djela protiv opće sigurnosti</b>		10	11	+10,0
215.	Dovođenje u opasnost života i imovine općeopasnom radnjom ili sredstvom	9	11	+22,2
221.	Opasno izvođenje građevinskih radova	1		
<b>XXII. Kaznena djela protiv sigurnosti prometa</b>		58	44	-24,1
225.	Ugrožavanje posebnih vrsta prometa		1	
226.	Obijesna vožnja u cestovnom prometu	1		
227.	Izazivanje prometne nesreće u cestovnom prometu	57	43	-24,6

Poredbeni prikaz svih kaznenih djela počinjenih na štetu djece od 14 do 18 godina\*

Glava/ članak	Kaznena djela na štetu djece od 14 do 18 godina	Broj kaznenih djela		
		2019.	2020.	Trend u %
<b>XXIII. Kaznena djela protiv imovine</b>		215	<b>183</b>	-14,9
228.	Krađa	135	<b>118</b>	-12,6
229.	Teška krađa	19	<b>16</b>	-15,8
230.	Razbojništvo	34	<b>18</b>	-47,1
231.	Razbojnička krađa	1	<b>1</b>	0,0
235.	Oštećenje tuđe stvari	4	<b>6</b>	+50,0
236.	Prijevarama		<b>1</b>	
241.	Povreda tuđih prava		<b>1</b>	
243.	Iznuda	21	<b>21</b>	0,0
244.	Prikriivanje	1	<b>1</b>	0,0
<b>XXV. Kaznena djela protiv računalnih sustava, programa</b>		1	<b>2</b>	+100,0
271.	Računalna prijevarama	1	<b>2</b>	+100,0
<b>XXIX. Kaznena djela protiv pravosuđa</b>		1	<b>1</b>	0,0
307.	Povreda tajnosti postupka	1		
311.	Neizvršenje sudske odluke		<b>1</b>	
<b>XXX. Kaznena djela protiv javnog reda</b>		17	<b>14</b>	-17,6
315.	Napad na službenu osobu	1		
323.	Protupravna naplata		<b>3</b>	
323A	Nasilničko ponašanje	16	<b>8</b>	-50,0
324.	Izazivanje nereda		<b>2</b>	
326.	Protuzakonito ulaženje, kretanje i boravak u Republici Hrvatskoj		<b>1</b>	
<b>UKUPNO</b>		<b>1.711</b>	<b>1.653</b>	<b>-3,4</b>

Poredbeni prikaz svih kaznenih djela počinjenih na štetu djece od 14 do 18 godina\*  
po policijskim upravama

Policijska uprava	Prijavljena kaznena djela			Razriješena kaznena djela			2020. % od ukupno prijavljenih KD
	Broj djela		Trend u %	Broj djela		Trend u %	
	2019.	2020.		2019.	2020.		
zagrebačka	303	<b>330</b>	+8,9	263	<b>269</b>	+2,3	20,0
splitsko-dalmatinska	115	<b>155</b>	+34,8	97	<b>141</b>	+45,4	9,4
primorsko-goranska	165	<b>153</b>	-7,3	144	<b>144</b>	0,0	9,3
osječko-baranjska	199	<b>142</b>	-28,6	190	<b>134</b>	-29,5	8,6
istarska	94	<b>71</b>	-24,5	83	<b>59</b>	-28,9	4,3
dubrovačko-neretvanska	25	<b>35</b>	+40,0	25	<b>32</b>	+28,0	2,1
karlovačka	32	<b>52</b>	+62,5	32	<b>49</b>	+53,1	3,1
sislačko-moslavačka	76	<b>72</b>	-5,3	74	<b>71</b>	-4,1	4,4
šibensko-kninska	47	<b>47</b>	0,0	44	<b>47</b>	+6,8	2,8
vukovarsko-srijemska	59	<b>53</b>	-10,2	55	<b>52</b>	-5,5	3,2
zadarska	103	<b>73</b>	-29,1	83	<b>60</b>	-27,7	4,4
bjelovarsko-bilogorska	54	<b>64</b>	+18,5	52	<b>63</b>	+21,2	3,9
brodsko-posavska	42	<b>62</b>	+47,6	38	<b>57</b>	+50,0	3,8
koprivničko-križevačka	107	<b>74</b>	-30,8	107	<b>68</b>	-36,4	4,5
krapinsko-zagorska	69	<b>63</b>	-8,7	65	<b>63</b>	-3,1	3,8
ličko-senjska	35	<b>14</b>	-60,0	34	<b>13</b>	-61,8	0,8
međimurska	49	<b>55</b>	+12,2	45	<b>53</b>	+17,8	3,3
požeško-slavonska	32	<b>24</b>	-25,0	31	<b>24</b>	-22,6	1,5
varaždinska	69	<b>73</b>	+5,8	62	<b>70</b>	+12,9	4,4
virovitičko-podravska	36	<b>41</b>	+13,9	35	<b>41</b>	+17,1	2,5
<b>UKUPNO</b>	<b>1.711</b>	<b>1.653</b>	<b>-3,4</b>	<b>1.559</b>	<b>1.510</b>	<b>-3,1</b>	<b>100,0</b>

## Poredbeni prikaz svih kaznenih djela počinjenih na štetu djece do 14 godina\*

Glava/ članak	Kaznena djela na štetu djece do 14 godina	Broj kaznenih djela		
		2019.	2020.	Trend u %
<b>X. Kaznena djela protiv života i tijela</b>		104	98	-5,8
110.	Ubojstvo		1	
111.	Teško ubojstvo	9	3	-66,7
117.	Tjelesna ozljeda	85	86	+1,2
118.	Teška tjelesna ozljeda	8	6	-25,0
121.	Teška tjelesna ozljeda iz nehaja	1	1	0,0
123.	Nepružanje pomoći	1	1	0,0
<b>XIII. Kaznena djela protiv osobne slobode</b>		115	96	-16,5
136.	Protupravno oduzimanje slobode	5	5	0,0
138.	Prisila	1	1	0,0
139.	Prijetnja	108	90	-16,7
140.	Nametljivo ponašanje	1		
<b>XIV. Kaznena djela protiv privatnosti</b>		2	1	-50,0
146.	Nedozvoljena uporaba osobnih podataka	2	1	-50,0
<b>XVI. Kaznena djela protiv spolne slobode</b>		21	17	-19,0
155.	Bludne radnje	2	1	-50,0
156.	Spolno uznemiravanje	19	16	-15,8
<b>XVII. Kaznena djela spolnog zlostavljanja i iskorištavanja djeteta</b>		328	164	-50,0
158.	Spolna zlorporaba djeteta mlađeg od petnaest godina	222	81	-63,5
160.	Zadovoljenje pohote pred djetetom mlađim od petnaest godina	28	20	-28,6
161.	Mamljenje djece za zadovoljenje spolnih potreba	9	5	-44,4
162.	Podvođenje djeteta	1	1	0,0
163.	Iskorištavanje djece za pornografiju	30	34	+13,3
165.	Upoznavanje djece s pornografijom	38	23	-39,5
<b>XVIII. Kaznena djela protiv braka, obitelji i djece</b>		1.697	2.107	+24,2
170.	Omogućavanje izvanbračnog života s djetetom		2	
172.	Povreda dužnosti uzdržavanja	381	313	-17,8
173.	Neprovođenje odluke za zaštitu dobrobiti djeteta	56	97	+73,2
174.	Oduzimanje djeteta	7	5	-28,6
175.	Promjena obiteljskog stanja	1	1	0,0
176.	Napuštanje djeteta	11	5	-54,5
177.	Povreda djetetovih prava	1.210	1.647	+36,1
178.	Povreda privatnosti djeteta	3	7	+133,3
179A	Nasilje u obitelji	28	30	+7,1
<b>XIX. Kaznena djela protiv zdravlja ljudi</b>		4	1	-75,0
184.	Nadriliječništvo		1	
190.	Neovlaštena proizvodnja i promet drogama	4		
<b>XXI. Kaznena djela protiv opće sigurnosti</b>		17	22	+29,4
215.	Dovođenje u opasnost života i imovine općeopasnom radnjom ili sredstvom	17	22	+29,4
<b>XXII. Kaznena djela protiv sigurnosti prometa</b>		64	58	-9,4
225.	Ugrožavanje posebnih vrsta prometa	1		
226.	Obijesna vožnja u cestovnom prometu	2		
227.	Izazivanje prometne nesreće u cestovnom prometu	61	58	-4,9
<b>XXIII. Kaznena djela protiv imovine</b>		58	29	-50,0
228.	Krađa	28	12	-57,1
229.	Teška krađa	13	7	-46,2
230.	Razbojništvo	3	6	+100,0
231.	Razbojnička krađa	2	1	-50,0
235.	Oštećenje tuđe stvari	5		
240.	Zlorporaba povjerenja	3		
241.	Povreda tuđih prava		1	
243.	Iznuda	4	2	-50,0
<b>XXIV. Kaznena djela protiv gospodarstva</b>		1		
246.	Zlorporaba povjerenja u gospodarskom poslovanju	1		
<b>XXV. Kaznena djela protiv računalnih sustava, programa i podataka</b>		1		
271.	Računalna prijevara	1		
<b>XXVI. Kaznena djela krivotvorenja</b>			4	
281.	Ovjeravanje neistinitog sadržaja		4	
<b>XXVIII. Kaznena djela protiv službene dužnosti</b>			2	
300.	Odavanje službene tajne		2	
<b>XXIX. Kaznena djela protiv pravosuđa</b>		1	1	0,0
311.	Neizvršenje sudske odluke	1	1	0,0
<b>XXX. Kaznena djela protiv javnog reda</b>		6	10	+66,7
323A	Nasilničko ponašanje	2	7	+250,0
326.	Protuzakonito ulaženje, kretanje i boravak u Republici Hrvatskoj	4	3	-25,0
<b>UKUPNO</b>		<b>2.419</b>	<b>2.610</b>	<b>+7,9</b>

Poredbeni prikaz svih kaznenih djela počinjenih na štetu djece do 14 godina\*  
po policijskim upravama

Policijska uprava	Prijavljena kaznena djela			Razriješena kaznena djela			2020. % od ukupno prijavljenih KD
	Broj djela		Trend u %	Broj djela		Trend u %	
	2019.	2020.		2019.	2020.		
zagrebačka	475	510	+7,4	461	<b>499</b>	+8,2	19,5
splitsko-dalmatinska	152	258	+69,7	148	<b>254</b>	+71,6	9,9
primorsko-goranska	186	237	+27,4	178	<b>235</b>	+32,0	9,1
osječko-baranjska	186	129	-30,6	185	<b>127</b>	-31,4	4,9
istarska	228	217	-4,8	221	<b>213</b>	-3,6	8,3
dubrovačko-neretvanska	120	49	-59,2	118	<b>49</b>	-58,5	1,9
karlovačka	27	79	+192,6	26	<b>79</b>	+203,8	3,0
sislačko-moslavačka	70	99	+41,4	70	<b>99</b>	+41,4	3,8
šibensko-kninska	65	70	+7,7	65	<b>69</b>	+6,2	2,7
vukovarsko-srijemska	74	53	-28,4	70	<b>52</b>	-25,7	2,0
zadarska	106	93	-12,3	101	<b>90</b>	-10,9	3,6
bjelovarsko-bilogorska	72	73	+1,4	72	<b>72</b>	0,0	2,8
brodsko-posavska	57	81	+42,1	56	<b>80</b>	+42,9	3,1
koprivničko-križevačka	147	117	-20,4	147	<b>115</b>	-21,8	4,5
krapinsko-zagorska	52	73	+40,4	51	<b>70</b>	+37,3	2,8
ličko-senjska	29	39	+34,5	27	<b>39</b>	+44,4	1,5
međimurska	81	77	-4,9	80	<b>77</b>	-3,8	3,0
požeško-slavonska	73	96	+31,5	73	<b>95</b>	+30,1	3,7
varaždinska	144	188	+30,6	141	<b>187</b>	+32,6	7,2
virovitičko-podravska	75	72	-4,0	74	<b>71</b>	-4,1	2,8
<b>UKUPNO</b>	<b>2.419</b>	<b>2.610</b>	<b>+7,9</b>	<b>2.364</b>	<b>2.572</b>	<b>+8,8</b>	<b>100,0</b>

\*U tablicama su prikazana sva kaznena djela iz Kaznenog zakona kojima su oštećena djeca do 18 godina.

## Kaznena djela među bliskim osobama

Glava/ Članak	Zakonski naziv kaznenog djela	Ukupno kaznenih djela RH	Kaznena djela među bliskim osobama		Žrtva		Počinitelj	
			2020.	Udio %	M	Ž	M	Ž
<b>IX.</b>	<b>Kaznena djela protiv čovječnosti i ljudskog dostojanstva</b>	<b>61</b>	<b>3</b>	<b>4,9</b>	<b>2</b>	<b>1</b>	<b>2</b>	<b>2</b>
106.	Trgovanje ljudima	11	3	27,27	2	1	2	2
<b>X.</b>	<b>Kaznena djela protiv života i tijela</b>	<b>2.210</b>	<b>1.241</b>	<b>56,2</b>	<b>423</b>	<b>825</b>	<b>985</b>	<b>144</b>
110.	Ubojstvo	19	6	31,6	2	4	6	
110.	Ubojstvo (pokušaj)	75	18	24,0	13	5	12	4
111.	Teško ubojstvo	17	10	58,8		10	9	1
111.	Teško ubojstvo (pokušaj)	33	12	36,4	6	6	9	
114.	Sudjelovanje u samoubojstvu	1	1	100,0		1	1	
117.	Tjelesna ozljeda	1.256	1.055	84,0	337	724	851	115
118.	Teška tjelesna ozljeda	722	135	18,7	61	74	95	22
119.	Osobito teška tjelesna ozljeda	9	1	11,1	1			1
121.	Teška tjelesna ozljeda iz nehaja	12	1	8,3		1	1	
122.	Sudjelovanje u tučnjavi	29	1	3,4	2			1
123.	Nepružanje pomoći	32	1	3,1	1		1	
<b>XIII.</b>	<b>Kaznena djela protiv osobne slobode</b>	<b>6.062</b>	<b>2.879</b>	<b>47,5</b>	<b>791</b>	<b>2.295</b>	<b>1.661</b>	<b>135</b>
136.	Protupravno oduzimanje slobode	91	39	42,9	4	35	14	4
139.	Prijetnja	5.572	2.740	49,2	777	2.166	1.592	128
140.	Nametljivo ponašanje	394	100	25,4	10	94	55	3
<b>XIV.</b>	<b>Kaznena djela protiv privatnosti</b>	<b>353</b>	<b>27</b>	<b>7,6</b>	<b>11</b>	<b>16</b>	<b>11</b>	<b>3</b>
141.	Narušavanje nepovredivosti doma i poslovnog prostora	51	8	15,7	2	6	4	
142.	Povreda tajnosti pisama i drugih pošiljaka	13	5	38,5	3	2	2	1
143.	Neovlašteno zvučno snimanje i prisluškivanje	9	2	22,2	1	1		1
144.	Neovlašteno slikovno snimanje	11	1	9,1		1		
146.	Nedozvoljena uporaba osobnih podataka	269	11	4,1	5	6	5	1
<b>XVI.</b>	<b>Kaznena djela protiv spolne slobode</b>	<b>346</b>	<b>109</b>	<b>31,5</b>		<b>109</b>	<b>39</b>	
153.	Silovanje	168	79	47,0		79	22	
153.	Silovanje (pokušaj)	16	6	37,5		6	4	
155.	Bludne radnje	83	15	18,1		15	8	
156.	Spolno uznemiravanje	64	8	12,5		8	4	
157.	Prostitucija	15	1	6,7		1	1	
<b>XVII.</b>	<b>Kaznena djela spolnog zlostavljanja i iskorištavanja djeteta</b>	<b>610</b>	<b>99</b>	<b>16,2</b>	<b>15</b>	<b>84</b>	<b>30</b>	<b>2</b>
158.	Spolna zlorporaba djeteta mlađeg od petnaest godina	235	61	26,0	2	59	24	1
159.	Spolna zlorporaba djeteta starijeg od petnaest godina	1	1	100,0		1		
160.	Zadovoljenje pohote pred djetetom mlađim od petnaest godina	29	9	31,0	2	7	2	
163.	Iskorištavanje djece za pornografiju	227	4	1,8		4	1	1
165.	Upoznavanje djece s pornografijom	90	24	26,7	11	13	3	
<b>XVIII.</b>	<b>Kaznena djela protiv braka, obitelji i djece</b>	<b>4.470</b>	<b>4.351</b>	<b>97,3</b>	<b>1.714</b>	<b>2.688</b>	<b>795</b>	<b>276</b>
170.	Omogućavanje izvanbračnog života s djetetom	15	10	66,7		10	8	4
171.	Ostavljanje u teškom položaju blisku osobu	3	3	100,0	1	2	2	
172.	Povreda dužnosti uzdržavanja	495	494	99,8	260	249	238	47
173.	Neprovođenje odluke za zaštitu dobrobiti djeteta	130	129	99,2	80	49	31	35
174.	Oduzimanje djeteta	5	5	100,0	1	4	1	1
175.	Promjena obiteljskog stanja	1	1	100,0		1	2	2
176.	Napuštanje djeteta	5	5	100,0	3	2		2
177.	Povreda djetetovih prava	2.208	2.126	96,3	1.121	1.041	326	169
179.a	Nasilje u obitelji	1.578	1.578	100,0	248	1.330	187	16

Glava/ Članak	Zakonski naziv kaznenog djela	Ukupno kaznenih djela RH	Kaznena djela među bliskim osobama		Žrtva		Počinitelj	
			2020.	Udio %	M	Ž	M	Ž
<b>XIX.</b>	<b>Kaznena djela protiv zdravlja ljudi</b>	<b>2.723</b>	<b>3</b>	<b>0,1</b>	<b>3</b>	<b>1</b>	<b>1</b>	<b>2</b>
180.	Širenje i prenošenje zarazne bolesti	76	1	1,3	1	1		1
191.	Omogućavanje trošenja droga	351	2	0,6	2		1	1
<b>XX.</b>	<b>Kaznena djela protiv okoliša</b>	<b>242</b>	<b>1</b>	<b>0,4</b>	<b>1</b>		<b>1</b>	
205.	Ubijanje ili mučenje životinja	100	1	1,0	1		1	
<b>XXI.</b>	<b>Kaznena djela protiv opće sigurnosti</b>	<b>360</b>	<b>29</b>	<b>8,1</b>	<b>16</b>	<b>28</b>	<b>13</b>	<b>3</b>
215.	Dovođenje u opasnost života i imovine općeopasnom radnjom ili sredstvom	324	28	8,6	16	27	12	3
221.	Opasno izvođenje građevinskih radova	20	1	5,0		1	1	
<b>XXII.</b>	<b>Kaznena djela protiv sigurnosti prometa</b>	<b>1.154</b>	<b>116</b>	<b>10,1</b>	<b>52</b>	<b>81</b>	<b>76</b>	<b>35</b>
227.	Izazivanje prometne nesreće u cestovnom prometu	1.126	116	10,3	52	81	76	35
<b>XXIII.</b>	<b>Kaznena djela protiv imovine</b>	<b>24.306</b>	<b>143</b>	<b>0,6</b>	<b>74</b>	<b>78</b>	<b>41</b>	<b>15</b>
228.	Krađa	9.833	19	0,2	9	11	6	1
229.	Teška krađa	9.521	9	0,1	4	5	6	2
230.	Razbojništvo	521	2	0,4	2		1	
232.	Utaja	59	3	5,1	2	1		3
235.	Oštećenje tuđe stvari	1.784	82	4,6	41	43	18	8
236.	Prijevarena	1.515	10	0,7	8	2	3	
241.	Povreda tuđih prava	11	1	9,1	1	2		
243.	Iznuda	250	17	6,8	7	14	7	1
<b>XXV.</b>	<b>Kaznena djela protiv računalnih sustava, programa i podataka</b>	<b>1.033</b>	<b>43</b>	<b>4,2</b>	<b>28</b>	<b>15</b>	<b>17</b>	<b>4</b>
266.	Neovlašteni pristup	19	2	10,5	1	1	1	1
271.	Računalna prijevarena	951	41	4,3	27	14	16	3
<b>XXVI.</b>	<b>Kaznena djela krivotvorenja</b>	<b>3.876</b>	<b>16</b>	<b>0,4</b>	<b>7</b>	<b>9</b>	<b>7</b>	<b>4</b>
274.	Krivotvorenje novca	67	1	1,5		1	1	
278.	Krivotvorenje isprave	1.743	8	0,5	3	5	5	3
280.	Zlouporaba osobne isprave	66	3	4,5	3		1	
281.	Ovjeravanje neistinitog sadržaja	628	4	0,6	1	3		1
<b>XXIX.</b>	<b>Kaznena djela protiv pravosuđa</b>	<b>290</b>	<b>29</b>	<b>10,0</b>	<b>15</b>	<b>21</b>	<b>4</b>	<b>8</b>
304.	Lažno prijavljivanje kaznenog djela	94	9	9,6	9			7
305.	Davanje lažnog iskaza	75	2	2,7	1	1	1	
306.	Sprječavanje dokazivanja	48	5	10,4		5	1	
307.	Povreda tajnosti postupka	15	1	6,7		1		1
311.	Neizvršenje sudske odluke	46	12	26,1	5	14	2	
<b>XXX.</b>	<b>Kaznena djela protiv javnog reda</b>	<b>1.792</b>	<b>8</b>	<b>0,4</b>	<b>5</b>	<b>3</b>	<b>2</b>	<b>2</b>
314.	Prisila prema službenoj osobi	161	1	0,6	1			
315.A	Prisila prema zdravstvenom djelatniku	11	1	9,1		1		
323.	Protupravna naplata	91	4	4,4	3	1	2	1
323a	Nasilničko ponašanje	65	1	1,5		1		
331.	Nedozvoljeno posjedovanje, izrada i nabavljanje oružja i eksplozivnih tvari	461	1	0,2	1			1
<b>UKUPNO</b>		<b>53.082</b>	<b>9.097</b>	<b>17,1</b>	<b>3.157</b>	<b>6.254</b>	<b>3.685</b>	<b>635</b>

\*Tablica „Kaznena djela među bliskim osobama“ statistički prikazuje kaznena djela prema svim člancima Kaznenog zakona, a ne samo iz djelokruga suzbijanja maloljetničke delinkvencije i kriminaliteta na štetu mladeži i obitelji.

## 2. 11. Poredbeni prikaz svih kaznenih djela počinjenih od strane djece i maloljetnih osoba do 18 godina

Poredbeni prikaz svih kaznenih djela počinjenih od strane maloljetnih osoba od 14 do 18 godina\*

Glava/ članak	Kaznena djela djece od 14 do 18 godina	Broj kaznenih djela		
		2019.	2020.	Trend u %
<b>IX. Kaznena djela protiv čovječnosti i ljudskog dostojanstva</b>		2	14	+600,0
91.	Ratni zločin		14	
106.	Trgovanje ljudima	2		
<b>X. Kaznena djela protiv života i tijela</b>		122	92	-24,6
110.	Ubojstvo	3	1	-66,7
111.	Teško ubojstvo		2	
117.	Tjelesna ozljeda	68	51	-25,0
118.	Teška tjelesna ozljeda	37	33	-10,8
119.	Osobito teška tjelesna ozljeda	1		
121.	Teška tjelesna ozljeda iz nehaja	1		
122.	Sudjelovanje u tučnjavi	12	5	-58,3
<b>XIII. Kaznena djela protiv osobne slobode</b>		119	90	-24,4
136.	Protupravno oduzimanje slobode	4		
138.	Prisila		1	
139.	Prijetnja	113	83	-26,5
140.	Nametljivo ponašanje	2	6	+200,0
<b>XIV. Kaznena djela protiv privatnosti</b>		12	4	-66,7
141.	Narušavanje nepovredivosti doma i poslovnog prostora		2	
146.	Nedozvoljena uporaba osobnih podataka	12	2	-83,3
<b>XVI. Kaznena djela protiv spolne slobode</b>		18	9	-50,0
152.	Spolni odnošaj bez pristanka	6		
153.	Silovanje	4	9	+125,0
155.	Bludne radnje	7		
156.	Spolno uznemiravanje	1		
<b>XVII. Kaznena djela spolnog zlostavljanja i iskorištavanja djeteta</b>		176	143	-18,8
158.	Spolna zlouporaba djeteta mlađeg od petnaest godina	114	32	-71,9
160.	Zadovoljenje pohote pred djetetom mlađim od petnaest godina	1	10	+900,0
162.	Podvođenje djeteta	2		
163.	Iskorištavanje djece za pornografiju	50	70	+40,0
165.	Upoznavanje djece s pornografijom	9	31	+244,4
<b>XVIII. Kaznena djela protiv braka, obitelji i djece</b>		30	33	+10,0
170.	Omogućavanje izvanbračnog života s djetetom	1		
174.	Oduzimanje djeteta		1	
175.	Promjena obiteljskog stanja		1	
177.	Povreda djetetovih prava	10	7	-30,0
178.	Povreda privatnosti djeteta	7	9	+28,6
179A	Nasilje u obitelji	12	15	+25,0
<b>XIX. Kaznena djela protiv zdravlja ljudi</b>		191	100	-47,6
180.	Širenje i prenošenje zarazne bolesti		1	
190.	Neovlaštena proizvodnja i promet drogama	119	62	-47,9
191.	Omogućavanje trošenja droga	72	37	-48,6
<b>XX. Kaznena djela protiv okoliša</b>		1	2	+100,0
204.	Protuzakoniti lov i ribolov	1	2	+100,0
<b>XXI. Kaznena djela protiv opće sigurnosti</b>		14	6	-57,1
215.	Dovođenje u opasnost života i imovine općeopasnom radnjom ili sredstvom	13	6	-53,8
218.	Uništenje, oštećenje ili zlouporaba znakova za opasnost	1		
<b>XXII. Kaznena djela protiv sigurnosti prometa</b>		12	11	-8,3
226.	Obijesna vožnja u cestovnom prometu	1		
227.	Izazivanje prometne nesreće u cestovnom prometu	11	11	0,0



Glava/ članak	Kaznena djela djece od 14 do 18 godina	Broj kaznenih djela		
		2019.	2020.	Trend u %
<b>XXIII. Kaznena djela protiv imovine</b>		945	<b>848</b>	-10,3
228.	Krađa	331	<b>319</b>	-3,6
229.	Teška krađa	367	<b>354</b>	-3,5
230.	Razbojništvo	56	<b>32</b>	-42,9
231.	Razbojnička krađa	14	<b>4</b>	-71,4
234.	Neovlaštena uporaba tuđe pokretne stvari	35	<b>14</b>	-60,0
235.	Oštećenje tuđe stvari	99	<b>93</b>	-6,1
236.	Prijevarena	15	<b>11</b>	-26,7
243.	Iznuda	25	<b>17</b>	-32,0
244.	Prikrivanje	3	<b>4</b>	+33,3
<b>XXV. Kaznena djela protiv računalnih sustava, programa</b>		53	<b>42</b>	-20,8
266.	Neovlašteni pristup	1		
267.	Ometanje rada računalnog sustava	2		
270.	Računalno krivotvorenje	6		
271.	Računalna prijevarena	44	<b>42</b>	-4,5
<b>XXVI. Kaznena djela krivotvorenja</b>		36	<b>34</b>	-5,6
274.	Krivotvorenje novca	3	<b>7</b>	+133,3
278.	Krivotvorenje isprave	28	<b>22</b>	-21,4
280.	Zloupotrebna osobna isprava	5	<b>4</b>	-20,0
281.	Ovjeravanje neistinitog sadržaja		<b>1</b>	
<b>XXVII. Kaznena djela protiv intelektualnog vlasništva</b>		1		
285.	Nedozvoljena uporaba autorskog djela ili izvedbe umjetnika	1		
<b>XXIX. Kaznena djela protiv pravosuđa</b>		8	<b>8</b>	0,0
302.	Neprijavlivanje počinjenog kaznenog djela		<b>1</b>	
304.	Lažno prijavljivanje kaznenog djela	8	<b>5</b>	-37,5
306.	Sprječavanje dokazivanja		<b>2</b>	
<b>XXX. Kaznena djela protiv javnog reda</b>		55	<b>44</b>	-20,0
314.	Prisila prema službenoj osobi	12	<b>8</b>	-33,3
315.	Napad na službenu osobu	7	<b>3</b>	-57,1
315.B	Prisila prema osobi koja obavlja poslove od javnog interesa ili u javnoj službi		<b>5</b>	
316.	Lažna uzbuna	8		
323.	Protupravna naplata		<b>3</b>	
323A	Nasilničko ponašanje	17	<b>7</b>	-58,8
324.	Izazivanje nereda	2	<b>1</b>	-50,0
325.	Javno poticanje na nasilje i mržnju	1	<b>3</b>	+200,0
326.	Protuzakonito ulaženje, kretanje i boravak u Republici	1	<b>8</b>	+700,0
327.	Dogovor za počinjenje kaznenog djela	1		
330.	Izrada i nabavljanje oružja i sredstava namijenjenih počinjenju	1		
331.	Nedozvoljeno posjedovanje, izrada i nabavljanje oružja i	3	<b>5</b>	+66,7
332.	Povreda mira pokojnika	2	<b>1</b>	-50,0
<b>Ostali zakoni</b>		1		
<b>UKUPNO</b>		<b>1.796</b>	<b>1.480</b>	-17,6

\*Tablica „Poredbeni prikaz svih kaznenih djela počinjenih od strane maloljetnih osoba od 14 do 18 godina“ statistički prikazuje kaznena djela prema svim člancima Kaznenog zakona, a ne samo iz djelokruga suzbijanja maloljetničke delinkvencije i kriminaliteta na štetu mladeži i obitelji.

## Poredbeni prikaz kaznenih djela počinjenih od strane djece do 14 godina\*

Glava/ članak	Kaznena djela djece do 14 godina	Broj kaznenih djela		
		2019.	2020.	Trend u %
<b>X. Kaznena djela protiv života i tijela</b>		31	16	-48,4
117.	Tjelesna ozljeda	25	9	-64,0
118.	Teška tjelesna ozljeda	6	6	0,0
121.	Teška tjelesna ozljeda iz nehaja		1	
<b>XIII. Kaznena djela protiv osobne slobode</b>		12	2	-83,3
138.	Prisila	1		
139.	Prijetnja	7	2	-71,4
140.	Nametljivo ponašanje	4		
<b>XIV. Kaznena djela protiv privatnosti</b>		1	2	+100,0
146.	Nedozvoljena uporaba osobnih podataka	1	2	+100,0
<b>XVI. Kaznena djela protiv spolne slobode</b>		3		
152.	Spolni odnošaj bez pristanka			
153.	Silovanje	1		
155.	Bludne radnje	1		
156.	Spolno uznemiravanje	1		
<b>XVII. Kaznena djela spolnog zlostavljanja i iskorištavanja djeteta</b>		5	12	+140,0
158.	Spolna zloropaba djeteta mlađeg od petnaest godina	2	2	0,0
163.	Iskorištavanje djece za pornografiju	1	6	+500,0
165.	Upoznavanje djece s pornografijom	2	4	+100,0
<b>XVIII. Kaznena djela protiv braka, obitelji i djece</b>		3		
178.	Povreda privatnosti djeteta	3		
<b>XXI. Kaznena djela protiv opće sigurnosti</b>		4	3	-25,0
215.	Dovođenje u opasnost života i imovine općeopasnom radnjom ili sredstvom	4	2	-50,0
216.	Uništenje ili oštećenje javnih naprava		1	
<b>XXIII. Kaznena djela protiv imovine</b>		161	151	-6,2
228.	Krađa	59	51	-13,6
229.	Teška krađa	67	66	-1,5
230.	Razbojništvo	3	5	+66,7
231.	Razbojnička krađa	2		
234.	Neovlaštena uporaba tuđe pokretne stvari	6	3	-50,0
235.	Oštećenje tuđe stvari	24	24	0,0
243.	Iznuda		1	
244.	Prikrivanje		1	
<b>XXV. Kaznena djela protiv računalnih sustava, programa i podataka</b>		7	3	-57,1
266.	Neovlašteni pristup		1	
271.	Računalna prijevara	7	2	-71,4
<b>XXVI. Kaznena djela krivotvorenja</b>		3		
278.	Krivotvorenje isprave	3		
<b>XXX. Kaznena djela protiv javnog reda</b>		9	10	+11,1
315.	Napad na službenu osobu	1		
316.	Lažna uzbuna	3	2	-33,3
323A	Nasilničko ponašanje	2	6	+200,0
331.	Nedozvoljeno posjedovanje, izrada i nabavljanje oružja i eksplozivnih tvari	3	2	-33,3
<b>UKUPNO</b>		<b>239</b>	<b>199</b>	<b>-16,7</b>

\*Tablica „Poredbeni prikaz svih kaznenih djela počinjenih od strane djece do 14 g.“ statistički prikazuje kaznena djela prema svim člancima Kaznenog zakona, a ne samo iz djelokruga suzbijanja maloljetničke delinkvencije i kriminaliteta na štetu mladeži i obitelji.

## 2. 12. Najučestalija prijavljena i razriješena kaznena djela\*

Najučestalija prijavljena kaznena djela		Prijavljena kaznena djela			Razriješena kaznena djela		Naknadno razriješena kaznena djela		2020. % od ukupno prijavljenih KD
		Ukupno	Zatečen	Nepoznat	Broj djela	u %	Broj djela	u %	
1.	Krađa	9.833	103	9.524	3.390	34,5	3.081	32,3	18,5
2.	Teška krađa	9.521	92	9.382	2.694	28,3	2.555	27,2	17,9
3.	Prijetnja	5.572	36	1.157	5.513	98,9	1.098	94,9	10,5
4.	Neovlaštena proizvodnja i promet drogama	2.285	372	1.378	2.278	99,7	1.371	99,5	4,3
5.	Povređa djetetovih prava	2.208	5	657	2.209	100,0	658	100,2	4,2
6.	Oštećenje tuđe stvari	1.784	53	1.344	1.151	64,5	711	52,9	3,4
7.	Krivotvorenje isprave	1.743	227	1.084	1.738	99,7	1.079	99,5	3,3
8.	Nasilje u obitelji	1.578	2	243	1.578	100,0	243	100,0	3,0
9.	Prijevara	1.515	2	1.118	1.227	81,0	830	74,2	2,9
10.	Krivotvorenje službene ili poslovne isprave	1.362	1	917	1.357	99,6	912	99,5	2,6
11.	Tjelesna ozljeda	1.256	6	237	1.238	98,6	219	92,4	2,4
12.	Izazivanje prometne nesreće u cestovnom prometu	1.126	94	152	1.116	99,1	142	93,4	2,1
13.	Računalna prijevara	951	1	937	579	60,9	565	60,3	1,8
14.	Teška tjelesna ozljeda	722	5	354	671	92,9	303	85,6	1,4
15.	Protuzakonito ulazjenje, kretanje i boravak u Republici Hrvatskoj, drugoj državi članici EU ili potpisnici Šengenskog sporazuma	698	353	293	694	99,4	289	98,6	1,3
16.	Zloupotreba povjerenja u gospodarskom poslovanju	650		313	653	100,5	316	101,0	1,2
17.	Ovjeravanje neistinitog sadržaja	628	1	585	629	100,2	586	100,2	1,2
18.	Utaja poreza ili carine	604	2	233	604	100,0	233	100,0	1,1
<b>UKUPNO</b>		<b>44.036</b>	<b>1.355</b>	<b>29.908</b>	<b>29.319</b>	<b>66,6</b>	<b>15.191</b>	<b>50,8</b>	<b>83,0</b>
UKUPNO OSTALA KAZNENA DJELA		9.046	401	5.287	8.453	93,4	4.694	88,8	17,0
<b>SVEUKUPNO</b>		<b>53.082</b>	<b>1.756</b>	<b>35.195</b>	<b>37.772</b>	<b>71,2</b>	<b>19.885</b>	<b>56,5</b>	<b>100,0</b>

Najučestalija razriješena kaznena djela		Prijavljena kaznena djela			Razriješena kaznena djela		Naknadno razriješena kaznena djela		2020. % od ukupno prijavljenih KD
		Ukupno	Zatečen	Nepoznat	Broj djela	u %	Broj djela	u %	
1.	Prijetnja	5.572	36	1.157	5.513	98,9	1.098	94,9	14,6
2.	Krađa	9.833	103	9.524	3.390	34,5	3.081	32,3	9,0
3.	Teška krađa	9.521	92	9.382	2.694	28,3	2.555	27,2	7,1
4.	Neovlaštena proizvodnja i promet drogama	2.285	372	1.378	2.278	99,7	1.371	99,5	6,0
5.	Povređa djetetovih prava	2.208	5	657	2.209	100,0	658	100,2	5,8
6.	Krivotvorenje isprave	1.743	227	1.084	1.738	99,7	1.079	99,5	4,6
7.	Nasilje u obitelji	1.578	2	243	1.578	100,0	243	100,0	4,2
8.	Krivotvorenje službene ili poslovne isprave	1.362	1	917	1.357	99,6	912	99,5	3,6
9.	Tjelesna ozljeda	1.256	6	237	1.238	98,6	219	92,4	3,3
10.	Prijevara	1.515	2	1.118	1.227	81,0	830	74,2	3,2
11.	Oštećenje tuđe stvari	1.784	53	1.344	1.151	64,5	711	52,9	3,0
12.	Izazivanje prometne nesreće u cestovnom prometu	1.126	94	152	1.116	99,1	142	93,4	3,0
13.	Protuzakonito ulazjenje, kretanje i boravak u Republici Hrvatskoj, drugoj državi članici EU ili potpisnici Šengenskog sporazuma	698	353	293	694	99,4	289	98,6	1,8
14.	Teška tjelesna ozljeda	722	5	354	671	92,9	303	85,6	1,8
15.	Zloupotreba povjerenja u gospodarskom poslovanju	650		313	653	100,5	316	101,0	1,7
16.	Ovjeravanje neistinitog sadržaja	628	1	585	629	100,2	586	100,2	1,7
17.	Utaja poreza ili carine	604	2	233	604	100,0	233	100,0	1,6
18.	Računalna prijevara	951	1	937	579	60,9	565	60,3	1,5
<b>UKUPNO</b>		<b>44.036</b>	<b>1.355</b>	<b>29.908</b>	<b>29.319</b>	<b>66,6</b>	<b>15.191</b>	<b>50,8</b>	<b>77,6</b>
UKUPNO OSTALA KAZNENA DJELA		9.046	401	5.287	8.453	93,4	4.694	88,8	22,4
<b>SVEUKUPNO</b>		<b>53.082</b>	<b>1.756</b>	<b>35.195</b>	<b>37.772</b>	<b>71,2</b>	<b>19.885</b>	<b>56,5</b>	<b>100,0</b>

\* U gornjim tablicama kaznena djela su razvrstana prema broju prijavljenih kaznenih djela (od najvećeg do najmanjeg).

## 2. 13. Kriminalitet prema zakonskoj klasifikaciji

Glava/ Članak	Zakonski naziv kaznenog djela	Prijavljena kaznena djela			Razriješena kaznena djela		Naknadno razriješena kaznena djela		2020. u % od ukupno prijavljenih KD
		Ukupno	Zatečen	Nepoznat	Broj djela	u %	Broj djela	u %	
<b>IX.</b>	<b>Kaznena djela protiv čovječnosti i ljudskog dostojanstva</b>	<b>61</b>		<b>58</b>	<b>65</b>	<b>106,6</b>	<b>62</b>	<b>106,9</b>	<b>0,11</b>
91.	Ratni zločin	50		50	54	108,0	54	108,0	0,09
106.	Trgovanje ljudima	11		8	11	100,0	8	100,0	0,02
<b>X.</b>	<b>Kaznena djela protiv života i tijela</b>	<b>2.210</b>	<b>24</b>	<b>729</b>	<b>2.133</b>	<b>96,5</b>	<b>652</b>	<b>89,4</b>	<b>4,16</b>
110.	Ubojstvo	19	2	10	19	100,0	10	100,0	0,04
110.	Ubojstvo (pokušaj)	75	3	35	70	93,3	30	85,7	0,14
111.	Teško ubojstvo	17	1	13	18	105,9	14	107,7	0,03
111.	Teško ubojstvo (pokušaj)	33	5	15	33	100,0	15	100,0	0,06
113.	Prouzročenje smrti iz nehaja	1		1	1	100,0	1	100,0	0,00
114.	Sudjelovanje u samoubojstvu	1			1	100,0			0,00
117.	Tjelesna ozljeda	1.256	6	237	1.238	98,6	219	92,4	2,37
118.	Teška tjelesna ozljeda	722	5	354	671	92,9	303	85,6	1,36
119.	Osobito teška tjelesna ozljeda	9	1	6	7	77,8	4	66,7	0,02
120.	Teška tjelesna ozljeda s posljedicom smrti	4		4	4	100,0	4	100,0	0,01
121.	Teška tjelesna ozljeda iz nehaja	12		9	12	100,0	9	100,0	0,02
122.	Sudjelovanje u tučnjavi	29		21	30	103,4	22	104,8	0,05
123.	Nepružanje pomoći	32	1	24	29	90,6	21	87,5	0,06
<b>XI.</b>	<b>Kaznena djela protiv ljudskih prava i temeljnih sloboda</b>	<b>1</b>		<b>1</b>	<b>1</b>	<b>100,0</b>	<b>1</b>	<b>100,0</b>	<b>0,00</b>
126.	Povreda slobode izražavanja nacionalne pripadnosti	1		1	1	100,0	1		0,00
<b>XII.</b>	<b>Kaznena djela protiv radnih odnosa i socijalnog osiguranja</b>	<b>309</b>		<b>55</b>	<b>309</b>	<b>100,0</b>	<b>55</b>	<b>100,0</b>	<b>0,58</b>
132.	Neisplata plaće	255		39	255	100,0	39	100,0	0,48
133.	Zlostavljanje na radu	5			5	100,0			0,01
134.	Povreda prava iz socijalnog osiguranja	49		16	49	100,0	16	100,0	0,09
<b>XIII.</b>	<b>Kaznena djela protiv osobne slobode</b>	<b>6.062</b>	<b>37</b>	<b>1.323</b>	<b>5.988</b>	<b>98,8</b>	<b>1.249</b>	<b>94,4</b>	<b>11,42</b>
136.	Protupravno oduzimanje slobode	91		26	90	98,9	25	96,2	0,17
137.	Otmica	1		1	1	100,0	1	100,0	0,00
138.	Prisila	4		1	4	100,0	1	100,0	0,01
139.	Prijetnja	5.572	36	1.157	5.513	98,9	1.098	94,9	10,50
140.	Nametljivo ponašanje	394	1	138	380	96,4	124	89,9	0,74
<b>XIV.</b>	<b>Kaznena djela protiv privatnosti</b>	<b>353</b>	<b>1</b>	<b>291</b>	<b>318</b>	<b>90,1</b>	<b>256</b>	<b>88,0</b>	<b>0,67</b>
141.	Narušavanje nepovredivosti doma i poslovnog prostora	51		22	48	94,1	19	86,4	0,10
142.	Povreda tajnosti pisama i drugih pošiljaka	13		7	11	84,6	5	71,4	0,02
143.	Neovlašteno zvučno snimanje i prisluškivanje	9		6	8	88,9	5	83,3	0,02
144.	Neovlašteno slikovno snimanje	11		7	10	90,9	6	85,7	0,02
146.	Nedozvoljena uporaba osobnih podataka	269	1	249	241	89,6	221	88,8	0,51
<b>XVI.</b>	<b>Kaznena djela protiv spolne slobode</b>	<b>346</b>	<b>1</b>	<b>104</b>	<b>331</b>	<b>95,7</b>	<b>89</b>	<b>85,6</b>	<b>0,65</b>
152.	Spolni odnošaj bez pristanka				1		1		0,00
153.	Silovanje	168		32	166	98,8	30	93,8	0,32
153.	Silovanje (pokušaj)	16		4	16	100,0	4	100,0	0,03
155.	Bludne radnje	83	1	27	73	88,0	17	63,0	0,16
156.	Spolno uznemiravanje	64		26	60	93,8	22	84,6	0,12
157.	Prostitucija	15		15	15	100,0	15	100,0	0,03

Glava/ Članak	Zakonski naziv kaznenog djela	Prijavljena kaznena djela			Razriješena kaznena djela		Naknadno razriješena kaznena djela		2020. u % od ukupno prijavljenih KD
		Ukupno	Zatečen	Nepoznat	Broj djela	u %	Broj djela	u %	
<b>XVII.</b>	<b>Kaznena djela spolnog zlostavljanja i iskorištavanja djeteta</b>	<b>610</b>	<b>2</b>	<b>303</b>	<b>578</b>	<b>94,8</b>	<b>271</b>	<b>89,4</b>	<b>1,15</b>
158.	Spolna zlouporaba djeteta mlađeg od petnaest godina	235		68	234	99,6	67	98,5	0,44
159.	Spolna zlouporaba djeteta starijeg od petnaest godina	1			1	100,0			0,00
160.	Zadovoljenje pohote pred djetetom mlađim od petnaest godina	29	1	9	27	93,1	7	77,8	0,05
161.	Mamljenje djece za zadovoljenje spolnih potreba	18		10	17	94,4	9	90,0	0,03
162.	Podvođenje djeteta	7		3	7	100,0	3	100,0	0,01
163.	Iskorištavanje djece za pornografiju	227	1	168	209	92,1	150	89,3	0,43
164.	Iskorištavanje djece za pornografske predstave	3		2	2	66,7	1	50,0	0,01
165.	Upoznavanje djece s pornografijom	90		43	81	90,0	34	79,1	0,17
<b>XVIII.</b>	<b>Kaznena djela protiv braka, obitelji i djece</b>	<b>4.470</b>	<b>7</b>	<b>1.112</b>	<b>4.470</b>	<b>100,0</b>	<b>1.112</b>	<b>100,0</b>	<b>8,42</b>
170.	Omogućavanje izvanbračnog života s djetetom	15		6	15	100,0	6	100,0	0,03
171.	Ostavljanje u teškom položaju blisku osobu	3		1	3	100,0	1	100,0	0,01
172.	Povreda dužnosti uzdržavanja	495		137	496	100,2	138	100,7	0,93
173.	Neprovođenje odluke za zaštitu dobrobiti djeteta	130		51	130	100,0	51	100,0	0,24
174.	Oduzimanje djeteta	5		3	5	100,0	3	100,0	0,01
175.	Promjena obiteljskog stanja	1			1	100,0			0,00
176.	Napuštanje djeteta	5		3	5	100,0	3	100,0	0,01
177.	Povreda djetetovih prava	2.208	5	657	2.209	100,0	658	100,2	4,16
178.	Povreda privatnosti djeteta	30		11	28	93,3	9	81,8	0,06
179.a	Nasilje u obitelji	1.578	2	243	1.578	100,0	243	100,0	2,97
<b>XIX.</b>	<b>Kaznena djela protiv zdravlja ljudi</b>	<b>2.723</b>	<b>400</b>	<b>1.684</b>	<b>2.717</b>	<b>99,8</b>	<b>1.678</b>	<b>99,6</b>	<b>5,13</b>
180.	Širenje i prenošenje zarazne bolesti	76	12	19	76	100,0	19	100,0	0,14
181.	Nesavjesno liječenje	1		1	1	100,0	1	100,0	0,00
184.	Nadriliječništvo	1			1	100,0			0,00
190.	Neovlaštena proizvodnja i promet drogama	2.285	372	1.378	2.278	99,7	1.371	99,5	4,30
191.	Omogućavanje trošenja droga	351	11	282	352	100,3	283	100,4	0,66
191.a	Neovlaštena proizvodnja i promet stvari zabranjenih u sportu	9	5	4	9	100,0	4	100,0	0,02
<b>XX.</b>	<b>Kaznena djela protiv okoliša</b>	<b>242</b>	<b>16</b>	<b>177</b>	<b>156</b>	<b>64,5</b>	<b>91</b>	<b>51,4</b>	<b>0,46</b>
193.	Onečišćenje okoliša	10	1	9	5	50,0	4	44,4	0,02
196.	Ugrožavanje okoliša otpadom	15		7	15	100,0	7	100,0	0,03
197.	Ugrožavanje okoliša postrojenjem	2			2	100,0			0,00
200.	Uništavanje zaštićenih prirodnih vrijednosti	9	4	4	8	88,9	3	75,0	0,02
202.	Trgovanje zaštićenim prirodnim vrijednostima	1		1	1	100,0	1	100,0	0,00
204.	Protuzakoniti lov i ribolov	71	11	54	38	53,5	21	38,9	0,13
205.	Ubijanje ili mučenje životinja	100		79	53	53,0	32	40,5	0,19
209.	Pustošenje šuma	19		14	19	100,0	14	100,0	0,04
211.	Protupravna eksploatacija rudnog blaga	3		1	3	100,0	1	100,0	0,01
212.	Protupravna gradnja	12		8	12	100,0	8	100,0	0,02
<b>XXI.</b>	<b>Kaznena djela protiv opće sigurnosti</b>	<b>360</b>	<b>15</b>	<b>245</b>	<b>300</b>	<b>83,3</b>	<b>185</b>	<b>75,5</b>	<b>0,68</b>
215.	Dovođenje u opasnost života i imovine općeopasnom radnjom ili sredstvom	324	14	217	270	83,3	163	75,1	0,61
216.	Uništenje ili oštećenje javnih naprava	10	1	8	7	70,0	5	62,5	0,02
217.	Uništenje ili oštećenje zaštitnih naprava na radu	1		1	1	100,0	1	100,0	0,00
218.	Uništenje, oštećenje ili zlouporaba znakova za opasnost	5		5	2	40,0	2	40,0	0,01
221.	Opasno izvođenje građevinskih radova	20		14	20	100,0	14	100,0	0,04
<b>XXII.</b>	<b>Kaznena djela protiv sigurnosti prometa</b>	<b>1.154</b>	<b>96</b>	<b>162</b>	<b>1.144</b>	<b>99,1</b>	<b>152</b>	<b>93,8</b>	<b>2,17</b>
224.	Ugrožavanje prometa opasnom radnjom ili sredstvom	2		1	2	100,0	1	100,0	0,00
225.	Ugrožavanje posebnih vrsta prometa	5		2	5	100,0	2	100,0	0,01
226.	Objesna vožnja u cestovnom prometu	21	2	7	21	100,0	7	100,0	0,04
227.	Izazivanje prometne nesreće u cestovnom prometu	1.126	94	152	1.116	99,1	142	93,4	2,12

Glava/ Članak	Zakonski naziv kaznenog djela	Prijavljena kaznena djela			Razriješena kaznena djela		Naknadno razriješena kaznena djela		2020. u % od ukupno prijavljenih KD
		Ukupno	Zatečen	Nepoznat	Broj djela	u %	Broj djela	u %	
<b>XXIII.</b>	<b>Kaznena djela protiv imovine</b>	<b>24.306</b>	<b>277</b>	<b>22.689</b>	<b>9.843</b>	<b>40,5</b>	<b>8.226</b>	<b>36,3</b>	<b>45,79</b>
228.	Krađa	9.833	103	9.524	3.390	34,5	3.081	32,3	18,52
229.	Teška krađa	9.521	92	9.382	2.694	28,3	2.555	27,2	17,94
230.	Razbojništvo	521	7	487	339	65,1	305	62,6	0,98
231.	Razbojnička krađa	111	6	94	86	77,5	69	73,4	0,21
232.	Utaja	59		40	54	91,5	35	87,5	0,11
233.	Pronevjera	387		294	377	97,4	284	96,6	0,73
234.	Neovlaštena uporaba tuđe pokretne stvari	141	6	118	109	77,3	86	72,9	0,27
235.	Oštećenje tuđe stvari	1.784	53	1.344	1.151	64,5	711	52,9	3,36
236.	Prijevarena	1.515	2	1.118	1.227	81,0	830	74,2	2,85
237.	Nedozvoljena igra na sreću	21	2	8	21	100,0	8	100,0	0,04
238.	Zloupotreba osiguranja	21		21	21	100,0	21	100,0	0,04
239.	Zloupotreba čeka i platne kartice	6		5	6	100,0	5	100,0	0,01
240.	Zloupotreba povjerenja	2			2	100,0			0,00
241.	Povreda tuđih prava	11		3	12	109,1	4	133,3	0,02
242.	Lihvarski ugovor	11		2	11	100,0	2	100,0	0,02
243.	Iznuda	250	4	142	230	92,0	122	85,9	0,47
244.	Prikrivanje	112	2	107	113	100,9	108	100,9	0,21
<b>XXIV.</b>	<b>Kaznena djela protiv gospodarstva</b>	<b>2.268</b>	<b>120</b>	<b>1.101</b>	<b>2.265</b>	<b>99,9</b>	<b>1.098</b>	<b>99,7</b>	<b>4,27</b>
246.	Zloupotreba povjerenja u gospodarskom poslovanju	650		313	653	100,5	316	101,0	1,22
247.	Prijevarena u gospodarskom poslovanju	243		104	236	97,1	97	93,3	0,46
248.	Povreda obveze vođenja trgovačkih i poslovnih knjiga	129		76	129	100,0	76	100,0	0,24
249.	Prouzročenje stečaja	26		16	26	100,0	16	100,0	0,05
250.	Pogodovanje vjerovnika	10		6	10	100,0	6	100,0	0,02
256.	Utaja poreza ili carine	604	2	233	604	100,0	233	100,0	1,14
257.	Izbjegavanje carinskog nadzora	41	15	4	41	100,0	4	100,0	0,08
258.	Subvencijska prijevarena	23		16	23	100,0	16	100,0	0,04
261.	Neovlaštena uporaba tuđe tvrtke	19		19	19	100,0	19	100,0	0,04
262.	Odavanje i neovlašteno pribavljanje poslovne tajne	1			1	100,0			0,00
263.	Nedozvoljena proizvodnja	1		1	1	100,0	1	100,0	0,00
264.	Nedozvoljena trgovina	500	103	299	498	99,6	297	99,3	0,94
265.	Pranje novca	21		14	24	114,3	17	121,4	0,04
<b>XXV.</b>	<b>Kaznena djela protiv računalnih sustava, programa i podataka</b>	<b>1.033</b>	<b>1</b>	<b>1.007</b>	<b>629</b>	<b>60,9</b>	<b>603</b>	<b>59,9</b>	<b>1,95</b>
266.	Neovlašteni pristup	19		19	6	31,6	6	31,6	0,04
267.	Ometanje rada računalnog sustava	7		6	3	42,9	2	33,3	0,01
268.	Oštećenje računalnih podataka	12		12	3	25,0	3	25,0	0,02
269.	Neovlašteno presretanje računalnih podataka	1		1	1	100,0	1	100,0	0,00
270.	Računalno krivotvorenje	26		16	23	88,5	13	81,3	0,05
271.	Računalna prijevarena	951	1	937	579	60,9	565	60,3	1,79
272.	Zloupotreba naprava	17		16	14	82,4	13	81,3	0,03
<b>XXVI.</b>	<b>Kaznena djela krivotvorenja</b>	<b>3.876</b>	<b>257</b>	<b>2.686</b>	<b>3.863</b>	<b>99,7</b>	<b>2.673</b>	<b>99,5</b>	<b>7,30</b>
274.	Krivotvorenje novca	67		57	62	92,5	52	91,2	0,13
277.	Krivotvorenje znakova za obilježavanje robe, mjera i utega	8		6	8	100,0	6	100,0	0,02
278.	Krivotvorenje isprave	1.743	227	1.084	1.738	99,7	1.079	99,5	3,28
279.	Krivotvorenje službene ili poslovne isprave	1.362	1	917	1.357	99,6	912	99,5	2,57
280.	Zloupotreba osobne isprave	66	28	35	67	101,5	36	102,9	0,12
281.	Ovjeravanje neistinitog sadržaja	628	1	585	629	100,2	586	100,2	1,18
283.	Izrada, nabavljanje, posjedovanje, prodaja ili davanje na uporabu sredstava za krivotvorenje	2		2	2	100,0	2	100,0	0,00

Glava/ Članak	Zakonski naziv kaznenog djela	Prijavljena kaznena djela			Razriješena kaznena djela		Naknadno razriješena kaznena djela		2020. u % od ukupno prijavljenih KD
		Ukupno	Zatečen	Nepoznat	Broj djela	u %	Broj djela	u %	
<b>XXVII.</b>	<b>Kaznena djela protiv intelektualnog vlasništva</b>	<b>13</b>		<b>13</b>	<b>12</b>	<b>92,3</b>	<b>12</b>	<b>92,3</b>	0,02
285.	Nedozvoljena uporaba autorskog djela ili izvedbe umjetnika izvodača	1		1	1	100,0	1	100,0	0,00
288.	Povreda žiga	12		12	11	91,7	11	91,7	0,02
<b>XXVIII.</b>	<b>Kaznena djela protiv službene dužnosti</b>	<b>550</b>	<b>1</b>	<b>393</b>	<b>552</b>	<b>100,4</b>	<b>395</b>	<b>100,5</b>	<b>1,04</b>
291.	Zlouporaba položaja i ovlasti	395		288	397	100,5	290	100,7	0,74
292.	Nezakonito pogodovanje	3		1	3	100,0	1	100,0	0,01
293.	Primanje mita	30		25	30	100,0	25	100,0	0,06
294.	Davanje mita	31	1	26	31	100,0	26	100,0	0,06
295.	Trgovanje utjecajem	58		40	58	100,0	40	100,0	0,11
296.	Davanje mita za trgovanje utjecajem	21		6	21	100,0	6	100,0	0,04
300.	Odavanje službene tajne	12		7	12	100,0	7	100,0	0,02
<b>XXIX.</b>	<b>Kaznena djela protiv pravosuđa</b>	<b>290</b>	<b>10</b>	<b>197</b>	<b>288</b>	<b>99,3</b>	<b>195</b>	<b>99,0</b>	<b>0,55</b>
302.	Neprijavlivanje počinjenog kaznenog djela	4		3	4	100,0	3	100,0	0,01
303.	Pomoć počinitelju nakon počinjenja kaznenog djela	4		4	4	100,0	4	100,0	0,01
304.	Lažno prijavljivanje kaznenog djela	94		85	94	100,0	85	100,0	0,18
305.	Davanje lažnog iskaza	75	1	57	75	100,0	57	100,0	0,14
306.	Sprječavanje dokazivanja	48	3	26	46	95,8	24	92,3	0,09
307.	Povreda tajnosti postupka	15		7	15	100,0	7	100,0	0,03
310.	Omogućavanje bijega osobi kojoj je oduzeta sloboda	1		1	1	100,0	1	100,0	
311.	Neizvršenje sudske odluke	46	6	11	46	100,0	11	100,0	0,09
313.	Nadripisarstvo	3		3	3	100,0	3	100,0	0,01
<b>XXX.</b>	<b>Kaznena djela protiv javnog reda</b>	<b>1.792</b>	<b>491</b>	<b>820</b>	<b>1.759</b>	<b>98,2</b>	<b>787</b>	<b>96,0</b>	<b>3,38</b>
314.	Prisila prema službenoj osobi	161	30	29	161	100,0	29	100,0	0,30
315.	Napad na službenu osobu	112	25	30	110	98,2	28	93,3	0,21
315.A	Prisila prema zdravstvenom djelatniku	11		2	11	100,0	2	100,0	0,02
315.B	Prisila prema osobi koja obavlja poslove od javnog interesa ili u javnoj službi	13		4	13	100,0	4	100,0	0,02
316.	Lažna uzbuna	31		28	30	96,8	27	96,4	0,06
317.	Skidanje i povreda službenog pečata i znaka	46	2	36	38	82,6	28	77,8	0,09
318.	Oduzimanje ili uništenje službenog pečata ili službenog spisa	1		1	1	100,0	1	100,0	0,00
319.	Oštećenje i nedozvoljeni izvoz kulturnog dobra	2		2	1	50,0	1	50,0	0,00
320.	Nedozvoljeno obavljanje istraživačkih radova i prisvajanje kulturnog dobra	2	1		2	100,0			0,00
322.	Neovlašteno obavljanje službene radnje	2		2	2	100,0	2	100,0	0,00
323.	Protupravna naplata	91		38	86	94,5	33	86,8	0,17
323a	Nasilničko ponašanje	65		39	64	98,5	38	97,4	0,12
324.	Izazivanje nereda	23		23	24	104,3	24	104,3	0,04
325.	Javno poticanje na nasilje i mržnju	31		16	25	80,6	10	62,5	0,06
326.	Protuzakonito ulaženje, kretanje i boravak u Republici Hrvatskoj, drugoj državi članici EU ili potpisnici Šengenskog sporazuma	698	353	293	694	99,4	289	98,6	1,31
327.	Dogovor za počinjenje kaznenog djela	1		1	1	100,0	1	100,0	0,00
328.	Zločinačko udruženje	28		19	28	100,0	19	100,0	0,05
330.	Izrada i nabavljanje oružja i sredstava namijenjenih počinjenju kaznenog djela	6	2	3	6	100,0	3	100,0	0,01
331.	Nedozvoljeno posjedovanje, izrada i nabavljanje oružja i eksplozivnih tvari	461	78	247	461	100,0	247	100,0	0,87
332.	Povreda mira pokojnika	7		7	1	14,3	1	14,3	0,01
<b>XXXI.</b>	<b>Kaznena djela protiv biračkog prava</b>	<b>1</b>		<b>1</b>	<b>1</b>	<b>100,0</b>	<b>1</b>	<b>100,0</b>	<b>0,00</b>
333.	Povreda slobode odlučivanja birača	1		1	1	100,0	1	100,0	0,00
<b>XXXII.</b>	<b>Kaznena djela protiv Republike Hrvatske</b>	<b>4</b>		<b>4</b>	<b>2</b>	<b>50,0</b>	<b>2</b>	<b>50,0</b>	<b>0,01</b>
349.	Povreda ugleda Republike Hrvatske	4		4	2	50,0	2	50,0	0,01
<b>Ostali zakoni</b>		<b>48</b>		<b>40</b>	<b>48</b>	<b>100,0</b>	<b>40</b>	<b>100,0</b>	<b>0,09</b>
<b>UKUPNO</b>		<b>53.082</b>	<b>1.756</b>	<b>35.195</b>	<b>37.772</b>	<b>71,2</b>	<b>19.885</b>	<b>56,5</b>	<b>100,0</b>

## 2. 14. Počinitelji kaznenih djela

Počinitelji kaznenih djela prema strukturi kriminaliteta u dobi struktura počinitelja\*

Kriminalitet	Ukupno (fizičke i pravne osobe)		Trend u %	Starost počinitelja (fizičke osobe)									
	2019.	2020.		do 14	14-16	16-18	18-21	21-25	25-29	29-39	39-49	49-59	59 i više
Opći	13.170	13.875	+5,4	144	215	412	888	1.229	1.110	3.250	2.925	1.949	1.724
Terorizam i ekstremno nasilje	58	39	-32,8		1	2	9	11	1	3	4	6	2
Ratni zločini	21	11	-47,6								1	6	4
Organizirani	1.639	1.503	-8,3	1	6	12	77	145	152	385	328	237	160
Gospodarski	1.215	1.036	-14,7			4	15	39	51	235	249	198	131
Droga	1.144	1.157	+1,1		1	31	163	170	147	314	201	97	32
Kibernetički kriminalitet	169	215	+27,2	7	9	10	23	30	27	52	29	10	18
<b>UKUPNO (bez prometa)</b>	<b>17.416</b>	<b>17.836</b>	<b>+2,4</b>	<b>152</b>	<b>232</b>	<b>471</b>	<b>1.175</b>	<b>1.624</b>	<b>1.488</b>	<b>4.239</b>	<b>3.737</b>	<b>2.503</b>	<b>2.071</b>
U prometu	1.259	1.130	-10,2		5	5	96	113	90	227	183	168	242
<b>SVEUKUPNO</b>	<b>18.675</b>	<b>18.966</b>	<b>+1,6</b>	<b>152</b>	<b>237</b>	<b>476</b>	<b>1.271</b>	<b>1.737</b>	<b>1.578</b>	<b>4.466</b>	<b>3.920</b>	<b>2.671</b>	<b>2.313</b>
Na štetu djece i obitelji	2.924	3.326	+13,7	10	37	66	130	146	233	889	902	513	400

### Struktura počinitelja po policijskim upravama

Policijska uprava	Ukupno počinitelja (fiz. i prav.osobe)		Trend u %	Spol		Djeca do 14 godina	14 do 18 godina	Punoljetne osobe
	2019.	2020.		muški	ženski			
zagrebačka	3.643	3.773	+3,6	3.178	565	4	97	3.642
split.-dalmatinska	1.864	2.155	+15,6	1.891	260	6	85	2.060
primorsko-goranska	1.607	1.507	-6,2	1.286	206	5	52	1.435
osječko-baranjska	1.329	1.291	-2,9	1.115	162	26	82	1.169
istarska	1.064	1.013	-4,8	851	158	2	26	981
dubr.-neretvanska	693	661	-4,6	569	92		18	643
karlovačka	654	645	-1,4	564	75	4	18	617
sislačko-moslavačka	913	1.161	+27,2	1.017	126	21	35	1.087
šibensko-kninska	590	640	+8,5	561	78	3	22	614
vukov.-srijemska	909	950	+4,5	842	99	6	37	898
zadarska	1.027	932	-9,3	808	118	7	28	891
bjelov.-bilogorska	504	483	-4,2	399	83	5	18	459
brodsko-posavska	628	604	-3,8	522	79	5	30	566
kopriv.-križevačka	590	438	-25,8	381	54	20	20	395
krapinsko-zagorska	421	475	+12,8	413	52	3	19	443
ličko-senjska	419	404	-3,6	362	41	8	9	386
međimurska	456	433	-5,0	384	40	11	40	373
požeško-slavonska	291	304	+4,5	261	40	3	14	284
varaždinska	652	682	+4,6	577	98	9	50	616
virov.-podravska	421	415	-1,4	363	51	4	13	397
<b>UKUPNO**</b>	<b>18.675</b>	<b>18.966</b>	<b>+1,6</b>	<b>16.344</b>	<b>2.477</b>	<b>152</b>	<b>713</b>	<b>17.956</b>

\*Metodologija statističkog prikazivanja počinitelja – isti počinitelj prikazan je samo jedanput u tekućoj godini i to za najteže kazneno djelo koje je počinio.

\*\*Od ukupnog broja počinitelja, 145 počinitelja bile su pravne osobe.



## Počinitelji kaznenih djela prema zakonskoj klasifikaciji

Glava/ Članak	Naziv kaznenog djela	UKUPNO POČINITELJA	Pravne osobe	Fizičke osobe	Muški	Ženski	Djeca do 14	14-16	16-18	18-21	21-25	25-29	29-39	39-49	49-59	59-	Od toga stranci
<b>IX.</b>	<b>Kaznena djela protiv čovječnosti i ljudskog dostojanstva</b>	<b>26</b>		<b>26</b>	<b>20</b>	<b>6</b>				<b>1</b>	<b>2</b>	<b>1</b>	<b>3</b>	<b>5</b>	<b>7</b>	<b>7</b>	<b>3</b>
91.	Ratni zločin	11		11	11									1	6	4	2
106.	Trgovanje ljudima	15		15	9	6				1	2	1	3	4	1	3	1
<b>X.</b>	<b>Kaznena djela protiv života i tijela</b>	<b>2.073</b>		<b>2.073</b>	<b>1.896</b>	<b>177</b>	<b>12</b>	<b>28</b>	<b>59</b>	<b>138</b>	<b>217</b>	<b>191</b>	<b>512</b>	<b>404</b>	<b>258</b>	<b>254</b>	<b>92</b>
110.	Ubojstvo	82		82	76	6			1	5	13	7	16	11	16	13	5
111.	Teško ubojstvo	35		35	31	4		1			3	3	7	9	6	6	2
113.	Prouzročenje smrti iz nehaja	1		1	1								1				
114.	Sudjelovanje u samoubojstvu	1		1	1									1			
117.	Tjelesna ozljeda	1.137		1.137	1.008	129	5	17	32	46	81	101	277	253	159	166	49
118.	Teška tjelesna ozljeda	688		688	656	32	6	10	21	61	102	65	179	113	71	60	31
119.	Osobito teška tjelesna ozljeda	10		10	9	1				1	2	2	2	2		1	5
120.	Teška tjelesna ozljeda s posljedicom smrti	4		4	4								3	1			
121.	Teška tjelesna ozljeda iz nehaja	11		11	11		1				2	2	2	2		2	
122.	Sudjelovanje u tučnjavi	77		77	76	1			5	21	12	10	20	8	1		
123.	Nepružanje pomoći	27		27	23	4				4	2	1	5	4	5	6	
<b>XI.</b>	<b>Kaznena djela protiv ljudskih prava i temeljnih sloboda</b>	<b>1</b>		<b>1</b>		<b>1</b>									<b>1</b>		
126.	Povreda slobode izražavanja nacionalne pripadnosti	1		1		1									1		
<b>XII.</b>	<b>Kaznena djela protiv radnih odnosa i socijalnog osiguranja</b>	<b>80</b>	<b>12</b>	<b>68</b>	<b>45</b>	<b>23</b>				<b>1</b>		<b>4</b>	<b>19</b>	<b>26</b>	<b>13</b>	<b>5</b>	<b>5</b>
132.	Neispata plaće	69	12	57	39	18				1		4	18	20	10	4	4
133.	Zlostavljanje na radu	4		4	3	1								2	1	1	
134.	Povreda prava iz socijalnog osiguranja	7		7	3	4							1	4	2		1
<b>XIII.</b>	<b>Kaznena djela protiv osobne slobode</b>	<b>4.187</b>		<b>4.187</b>	<b>3.806</b>	<b>381</b>	<b>1</b>	<b>17</b>	<b>38</b>	<b>110</b>	<b>251</b>	<b>267</b>	<b>967</b>	<b>1.000</b>	<b>781</b>	<b>755</b>	<b>134</b>
136.	Protupravno oduzimanje slobode	62		62	56	6				5	9	6	16	18	2	6	4
137.	Otmica	2		2	2					1	1						
138.	Prisila	2		2	1	1							2				
139.	Prijetnja	3.895		3.895	3.553	342	1	17	37	99	233	239	894	915	734	726	121
140.	Nametljivo ponašanje	226		226	194	32			1	5	8	22	55	67	45	23	9

Glava/ Članak	Naziv kaznenog djela	UKUPNO POČINITELJA	Pravne osobe	Fizičke osobe	Muški	Ženski	Djeca do 14	14-16	16-18	18-21	21-25	25-29	29-39	39-49	49-59	59-	Od toga stranci
<b>XIV.</b>	<b>Kaznena djela protiv privatnosti</b>	<b>124</b>		<b>124</b>	<b>94</b>	<b>30</b>	<b>2</b>		<b>3</b>	<b>6</b>	<b>19</b>	<b>11</b>	<b>30</b>	<b>28</b>	<b>13</b>	<b>12</b>	<b>3</b>
141.	Narušavanje nepovredivosti doma i poslovnog prostora	34		34	28	6			3	3	3	3	7	7	3	5	2
142.	Povreda tajnosti pisama i drugih pošiljaka	8		8	7	1					1		2	3	1	1	
143.	Neovlašteno zvučno snimanje i prisluškivanje	3		3	2	1								2	1		
144.	Neovlašteno slikovno snimanje	5		5	5						1	1	1	2			
146.	Nedozvoljena uporaba osobnih podataka	74		74	52	22	2			3	14	7	20	14	8	6	1
<b>XVI.</b>	<b>Kaznena djela protiv spolne slobode</b>	<b>168</b>		<b>168</b>	<b>163</b>	<b>5</b>		<b>3</b>	<b>4</b>	<b>9</b>	<b>12</b>	<b>14</b>	<b>38</b>	<b>37</b>	<b>25</b>	<b>26</b>	<b>18</b>
153.	Silovanje	81		81	81			3	4	7	9	6	22	14	5	11	14
155.	Bludne radnje	49		49	49					2	2	5	9	9	14	8	4
156.	Spolno uznemiravanje	31		31	31						1	2	4	12	5	7	
157.	Prostitucija	7		7	2	5						1	3	2	1		
<b>XVII.</b>	<b>Kaznena djela spolnog zlostavljanja i iskorištavanja djeteta</b>	<b>240</b>		<b>240</b>	<b>227</b>	<b>13</b>	<b>6</b>	<b>13</b>	<b>16</b>	<b>53</b>	<b>27</b>	<b>18</b>	<b>31</b>	<b>27</b>	<b>15</b>	<b>34</b>	<b>8</b>
158.	Spolna zlouporaba djeteta mlađeg od petnaest godina	109		109	105	4	1	2	5	23	12	6	14	17	7	22	3
160.	Zadovoljenje pohote pred djetetom mlađim od petnaest godina	7		7	7						1		2	1	2	1	
161.	Mamljenje djece za zadovoljenje spolnih potreba	6		6	6					1	2	1	2				
162.	Podvođenje djeteta	2		2	2							1			1		
163.	Iskorištavanje djece za pornografiju	103		103	97	6	4	11	10	28	10	10	10	8	4	8	5
165.	Upoznavanje djece s pornografijom	13		13	10	3	1		1	1	2		3	1	1	3	
<b>XVIII.</b>	<b>Kaznena djela protiv braka, obitelji i djece</b>	<b>1.105</b>		<b>1.105</b>	<b>817</b>	<b>288</b>		<b>4</b>	<b>6</b>	<b>17</b>	<b>23</b>	<b>70</b>	<b>363</b>	<b>394</b>	<b>165</b>	<b>63</b>	<b>33</b>
170.	Omogućavanje izvanbračnog života s djetetom	14		14	9	5				5	2		2	4	1		
171.	Ostavljanje u teškom položaju blisku osobu	2		2	2									1	1		
172.	Povreda dužnosti uzdržavanja	285		285	238	47					1	16	114	112	37	5	6
173.	Neprovođenje odluke za zaštitu dobiti djeteta	67		67	32	35				2	1	5	24	23	10	2	1
174.	Oduzimanje djeteta	2		2	1	1			1		1						
175.	Promjena obiteljskog stanja	4		4	2	2						1	1	2			1
176.	Napuštanje djeteta	2		2		2					1		1				
177.	Povreda djetetovih prava	517		517	339	178		1	1	7	7	31	178	198	69	25	20
178.	Povreda privatnosti djeteta	9		9	7	2		1	2		2	2	1		1		1
179.a	Nasilje u obitelji	203		203	187	16		2	2	3	8	15	42	54	46	31	4

Glava/ Članak	Naziv kaznenog djela	UKUPNO POČINITELJA	Pravne osobe	Fizičke osobe	Muški	Ženski	Djeca do 14	14-16	16-18	18-21	21-25	25-29	29-39	39-49	49-59	59-	Od toga stranci
<b>XIX.</b>	<b>Kaznena djela protiv zdravlja ljudi</b>	<b>1.228</b>	<b>1</b>	<b>1.227</b>	<b>1.123</b>	<b>104</b>		<b>1</b>	<b>32</b>	<b>163</b>	<b>177</b>	<b>154</b>	<b>330</b>	<b>213</b>	<b>108</b>	<b>49</b>	<b>52</b>
180.	Širenje i prenošenje zarazne bolesti	69		69	43	26			1		7	6	16	11	11	17	4
181.	Nesavjesno liječenje	1		1		1						1					
184.	Nadriliječništvo	1		1		1								1			
190.	Neovlaštena proizvodnja i promet drogama	1.061	1	1.060	1.000	60			26	138	154	133	298	188	91	32	45
191.	Omogućavanje trošenja droga	89		89	74	15		1	5	25	16	12	15	10	5		1
191.a	Neovlaštena proizvodnja i promet tvari zabranjenih u sportu	7		7	6	1						2	1	3	1		2
<b>XX.</b>	<b>Kaznena djela protiv okoliša</b>	<b>149</b>	<b>8</b>	<b>141</b>	<b>133</b>	<b>8</b>			<b>1</b>	<b>1</b>	<b>3</b>	<b>4</b>	<b>18</b>	<b>30</b>	<b>36</b>	<b>48</b>	<b>8</b>
193.	Onečišćenje okoliša	4		4	4								1	1	1	1	
196.	Ugrožavanje okoliša otpadom	12	4	8	7	1					1			2	4	1	1
197.	Ugrožavanje okoliša postrojenjem	2	1	1	1										1		
200.	Uništavanje zaštićenih prirodnih vrijednosti	10		10	10								1	1	3	5	
202.	Trgovanje zaštićenim prirodnim vrijednostima	1		1	1										1		
204.	Protuzakoniti lov i ribolov	43		43	43				1		1	1	8	14	8	10	6
205.	Ubijanje ili mučenje životinja	50		50	46	4				1	1	2	5	6	11	24	
209.	Pustošenje šuma	10	2	8	6	2						1	3	1	1	2	1
211.	Protupravna eksploatacija rudnog blaga	4	1	3	3										2	1	
212.	Protupravna gradnja	13		13	12	1								5	4	4	
<b>XXI.</b>	<b>Kaznena djela protiv opće sigurnosti</b>	<b>269</b>	<b>18</b>	<b>251</b>	<b>232</b>	<b>19</b>	<b>5</b>	<b>1</b>	<b>1</b>	<b>10</b>	<b>23</b>	<b>19</b>	<b>42</b>	<b>56</b>	<b>46</b>	<b>48</b>	<b>12</b>
215.	Dovođenje u opasnost života i imovine općeopasnom radnjom ili sredstvom	226	12	214	197	17	4	1	1	9	20	17	33	50	38	41	9
216.	Uništenje ili oštećenje javnih naprava	7		7	6	1	1				1	1	1	1	1	1	
218.	Uništenje, oštećenje ili zlouporaba znakova za opasnost	2		2	2					1	1						
221.	Opasno izvođenje građevinskih radova	34	6	28	27	1					1	1	8	5	7	6	3
<b>XXII.</b>	<b>Kaznena djela protiv sigurnosti prometa</b>	<b>1.108</b>	<b>1</b>	<b>1.107</b>	<b>877</b>	<b>230</b>		<b>5</b>	<b>5</b>	<b>95</b>	<b>111</b>	<b>90</b>	<b>220</b>	<b>181</b>	<b>164</b>	<b>236</b>	<b>69</b>
224.	Ugrožavanje prometa opasnom radnjom ili sredstvom	3	1	2	2							1	1				
225.	Ugrožavanje posebnih vrsta prometa	5		5	5							1	3			1	1
226.	Objesna vožnja u cestovnom prometu	17		17	16	1				1	1	1	7	1	2	4	1
227.	Izazivanje prometne nesreće u cestovnom prometu	1.083		1.083	854	229		5	5	94	110	87	209	180	162	231	67
<b>XXIII.</b>	<b>Kaznena djela protiv imovine</b>	<b>4.766</b>	<b>3</b>	<b>4.763</b>	<b>4.026</b>	<b>737</b>	<b>120</b>	<b>155</b>	<b>269</b>	<b>511</b>	<b>576</b>	<b>437</b>	<b>1.041</b>	<b>762</b>	<b>502</b>	<b>390</b>	<b>289</b>
228.	Krađa	1.738		1.738	1.387	351	45	68	88	215	216	149	364	260	171	162	117
229.	Teška krađa	966		966	865	101	36	51	107	143	146	100	188	119	51	25	40
230.	Razbojništvo	147		147	130	17	4	9	13	17	33	13	32	18	7	1	4

Glava/ Članak	Naziv kaznenog djela	UKUPNO POČINITELJA	Pravne osobe	Fizičke osobe	Muški	Ženski	Djeca do 14	14-16	16-18	18-21	21-25	25-29	29-39	39-49	49-59	59-	Od toga stranci
231.	Razbojnička krađa	35		35	29	6		1	2	5	3	3	11	6	1	3	
232.	Utaja	51	1	50	39	11				1	2	3	12	14	7	11	6
233.	Pronevjera	149		149	109	40				10	24	17	45	30	15	8	7
234.	Neovlaštena uporaba tuđe pokretne stvari	49		49	49		2	2	5	13	9	5	8	2	1	2	6
235.	Oštećenje tuđe stvari	694		694	634	60	32	22	43	73	81	64	124	84	80	91	37
236.	Prijevara	647	2	645	532	113			6	15	37	52	181	166	118	70	57
237.	Nedozvoljena igra na sreću	21		21	18	3					1		11	5	4		
238.	Zloupotrebavanje osiguranja	8		8	4	4					1	1	1	3	1	1	
239.	Zloupotrebavanje čekova i platne kartice	4		4	3	1						2	1		1		
240.	Zloupotrebavanje povjerenja	2		2	1	1								1	1		
241.	Povreda tuđih prava	12		12	11	1				1		1		3	4	3	
242.	Lihvarski ugovor	6		6	4	2							1	2	2	1	
243.	Iznuda	166		166	150	16	1	2	4	13	14	18	44	34	27	9	11
244.	Prikrivanje	71		71	61	10			1	5	9	9	18	15	11	3	4
<b>XXIV.</b>	<b>Kaznena djela protiv gospodarstva</b>	<b>792</b>	<b>94</b>	<b>698</b>	<b>581</b>	<b>117</b>				<b>3</b>	<b>20</b>	<b>29</b>	<b>162</b>	<b>199</b>	<b>169</b>	<b>116</b>	<b>84</b>
246.	Zloupotrebavanje povjerenja u gospodarskom poslovanju	182	12	170	122	48					3	6	32	52	38	39	15
247.	Prijevara u gospodarskom poslovanju	123	33	90	77	13					2		24	34	21	9	8
248.	Povreda obveze vođenja trgovačkih i poslovnih knjiga	61	6	55	47	8						3	14	13	20	5	7
249.	Prouzročenje stečaja	10		10	9	1					1		3	4		2	1
250.	Pogodovanje vjerovnika	5	1	4	4								1		1	2	
256.	Utaja poreza ili carine	130	41	89	76	13					1	4	30	24	19	11	21
257.	Izbjegavanje carinskog nadzora	41		41	40	1					1	2	16	10	6	6	26
258.	Subvencijska prijevara	5	1	4	2	2							1	1	2		
261.	Neovlaštena uporaba tuđe tvrtke	1		1	1								1				
262.	Odavanje i neovlašteno pribavljanje poslovne tajne	1		1	1								1				
263.	Nedozvoljena proizvodnja	2		2	2						1			1			
264.	Nedozvoljena trgovina	225		225	196	29				3	9	14	38	58	61	42	5
265.	Pranje novca	6		6	4	2					2		1	2	1		1
<b>XXV.</b>	<b>Kaznena djela protiv računalnih sustava, programa i podataka</b>	<b>138</b>		<b>138</b>	<b>110</b>	<b>28</b>	<b>3</b>	<b>1</b>	<b>6</b>	<b>10</b>	<b>26</b>	<b>20</b>	<b>39</b>	<b>20</b>	<b>4</b>	<b>9</b>	<b>16</b>
266.	Neovlašteni pristup	5		5	4	1	1				1	1		2			
267.	Ometanje rada računalnog sustava	1		1	1							1					

Glava/ Članak	Naziv kaznenog djela	UKUPNO POČINITELJA	Pravne osobe	Fizičke osobe	Muški	Ženski	Djeca do 14	14-16	16-18	18-21	21-25	25-29	29-39	39-49	49-59	59-	Od toga stranci
268.	Oštećenje računalnih podataka	1		1		1						1					
270.	Računalno krivotvorenje	6		6	3	3						1	3	1		1	2
271.	Računalna prijevarena	122		122	99	23	2	1	6	9	25	16	35	16	4	8	14
272.	Zloupotreba naprava	3		3	3					1			1	1			
<b>XXVI.</b>	<b>Kaznena djela krivotvorenja</b>	<b>869</b>	<b>2</b>	<b>867</b>	<b>740</b>	<b>127</b>		<b>1</b>	<b>18</b>	<b>41</b>	<b>62</b>	<b>87</b>	<b>224</b>	<b>215</b>	<b>130</b>	<b>89</b>	<b>275</b>
274.	Krivotvorenje novca	22		22	15	7		1	1	2	1	1	1	6	6	3	1
277.	Krivotvorenje znakova za obilježavanje robe, mjera i utega	4	1	3	3									1	1	1	
278.	Krivotvorenje isprave	712		712	617	95			13	35	53	75	186	183	96	71	228
279.	Krivotvorenje službene ili poslovne isprave	49	1	48	34	14						2	11	14	15	6	
280.	Zloupotreba osobne isprave	35		35	32	3			4	3	5	7	13	2	1		32
281.	Ovjeravanje neistinitog sadržaja	46		46	38	8				1	3	2	12	9	11	8	14
283.	Izrada, nabavljanje, posjedovanje, prodaja ili davanje na uporabu sredstava za krivotvorenje	1		1	1								1				
<b>XXVII.</b>	<b>Kaznena djela protiv intelektualnog vlasništva</b>	<b>12</b>		<b>12</b>	<b>9</b>	<b>3</b>						<b>1</b>	<b>6</b>	<b>1</b>	<b>2</b>	<b>2</b>	
288.	Povreda žiga	12		12	9	3						1	6	1	2	2	
<b>XXVIII.</b>	<b>Kaznena djela protiv službene dužnosti</b>	<b>116</b>	<b>4</b>	<b>112</b>	<b>86</b>	<b>26</b>						<b>3</b>	<b>29</b>	<b>25</b>	<b>30</b>	<b>25</b>	<b>1</b>
291.	Zloupotreba položaja i ovlasti	67	4	63	51	12						2	17	12	15	17	1
292.	Nezakonito pogodovanje	8		8	3	5							4	2	2		
293.	Primanje mita	9		9	8	1							1	2	5	1	
294.	Davanje mita	13		13	12	1						1	1	5	2	4	
295.	Trgovanje utjecajem	14		14	8	6							4	3	5	2	
296.	Davanje mita za trgovanje utjecajem	4		4	4								2		1	1	
300.	Odavanje službene tajne	1		1		1								1			
<b>XXIX.</b>	<b>Kaznena djela protiv pravosuđa</b>	<b>175</b>	<b>1</b>	<b>174</b>	<b>126</b>	<b>48</b>		<b>1</b>	<b>4</b>	<b>10</b>	<b>13</b>	<b>14</b>	<b>54</b>	<b>33</b>	<b>30</b>	<b>15</b>	<b>7</b>
302.	Neprijavlivanje počinjenog kaznenog djela	3		3	2	1			1			1				1	1
303.	Pomoć počinitelju nakon počinjenja kaznenog djela	5		5	5						1		3		1		2
304.	Lažno prijavljivanje kaznenog djela	71		71	41	30		1	2	10	6	7	19	10	12	4	2
305.	Davanje lažnog iskaza	40		40	32	8					3	1	11	11	8	6	2
306.	Sprječavanje dokazivanja	24		24	20	4			1		1	4	7	6	3	2	
307.	Povreda tajnosti postupka	11		11	7	4					2		3	1	3	2	
311.	Neizvršenje sudske odluke	19		19	19							1	10	5	3		
313.	Nadripisarstvo	2	1	1		1							1				

Glava/ Članak	Naziv kaznenog djela	UKUPNO POČINITELJA	Pravne osobe	Fizičke osobe	Muški	Ženski	Djeca do 14	14-16	16-18	18-21	21-25	25-29	29-39	39-49	49-59	59-	Od toga stranci	
<b>XXX.</b>	<b>Kaznena djela protiv javnog reda</b>	<b>1.317</b>		<b>1.317</b>	<b>1.216</b>	<b>101</b>	<b>3</b>	<b>7</b>	<b>14</b>	<b>92</b>	<b>175</b>	<b>143</b>	<b>333</b>	<b>257</b>	<b>166</b>	<b>127</b>	<b>458</b>	
314.	Prisila prema službenoj osobi	109		109	94	15			3	10	22	11	25	20	11	7	10	
315.	Napad na službenu osobu	60		60	56	4		1		6	10	8	12	12	8	3	6	
315.A	Prisila prema zdravstvenom djelatniku	4		4	3	1					1				2	1		
315.B	Prisila prema osobi koja obavlja poslove od javnog interesa ili u javnoj službi	12		12	8	4				1	1		2	2	1	5	1	
316.	Lažna uzbuna	22		22	17	5	2			3		1	6	5	2	3		
317.	Skidanje i povreda službenog pečata i znaka	20		20	15	5				3	4	1	4	3	1	4		
320.	Nedozvoljeno obavljanje istraživačkih radova i prisvajanje kulturnog dobra	2		2	2									1		1		
322.	Neovlašteno obavljanje službene radnje	1		1	1									1				
323.	Protupravna naplata	78		78	71	7			2	2	6	8	19	17	15	9	5	
323a	Nasilničko ponašanje	38		38	38		1	1	2	3	10	6	10	2	3			
324.	Izazivanje nereda	9		9	9					6	3							
325.	Javno poticanje na nasilje i mržnju	27		27	23	4		1	2	3	8		3	4	4	2	1	
326.	Protuzakonito ulaženje, kretanje i boravak u Republici Hrvatskoj, drugoj državi članici EU ili potpisnici Šengenskog sporazuma	692		692	643	49			2	4	49	93	94	218	145	54	33	424
328.	Zločinačko udruženje	2		2	2								1	1				
330.	Izrada i nabavljanje oružja i sredstava namijenjenih počinjenju kaznenog djela	3		3	3						1		1		1			
331.	Nedozvoljeno posjedovanje, izrada i nabavljanje oružja i eksplozivnih tvari	237		237	230	7		1	1	6	16	14	32	44	64	59	11	
332.	Povreda mira pokojnika	1		1	1			1										
<b>XXXI.</b>	<b>Kaznena djela protiv biračkog prava</b>	<b>1</b>		<b>1</b>	<b>1</b>							<b>1</b>						
333.	Povreda slobode odlučivanja birača	1		1	1							1						
<b>XXXII.</b>	<b>Kaznena djela protiv Republike Hrvatske</b>	<b>1</b>		<b>1</b>	<b>1</b>										<b>1</b>			
349.	Povreda ugleda Republike Hrvatske	1		1	1										1			
<b>Ostali zakoni</b>		<b>21</b>	<b>1</b>	<b>20</b>	<b>15</b>	<b>5</b>							<b>5</b>	<b>7</b>	<b>5</b>	<b>3</b>	<b>2</b>	
<b>UKUPNO</b>		<b>18.966</b>	<b>145</b>	<b>18.821</b>	<b>16.344</b>	<b>2.477</b>	<b>152</b>	<b>237</b>	<b>476</b>	<b>1.271</b>	<b>1.737</b>	<b>1.578</b>	<b>4.466</b>	<b>3.920</b>	<b>2.671</b>	<b>2.313</b>	<b>1.569</b>	

## Strani državljani počinitelji kaznenih djela prema državljanstvu

Strani državljani počinitelji kaznenih djela prema			Trend u %
Država	2019.	2020.	
Austrija	27	15	-44,4
Bugarska	38	28	-26,3
Češka	21	20	-4,8
Francuska	23	21	-8,7
Rumunjska	68	43	-36,8
Italija	67	83	+23,9
Mađarska	40	18	-55,0
Ukrajina	52	42	-19,2
Poljska	27	22	-18,5
Njemačka	92	91	-1,1
Norveška	4		
Finska	4	0	
Švedska	8	13	+62,5
Belgija	18	25	+38,9
Nizozemska	20	14	-30,0
SAD	11	8	-27,3
Turska	104	55	-47,1
Velika Britanija	68	9	-86,8
Iran	13	2	-84,6
Albanija	71	59	-16,9
Švicarska	11	3	-72,7
Danska	4	4	0,0
Slovačka	12	11	-8,3
Jordan	1	3	+200,0
Australija	4	1	-75,0
Malezija	0	2	
Novi Zeland	1	0	
Kanada	0	1	
Grčka	6	0	
Kina	2	5	+150,0
Bosna i Hercegovina	404	333	-17,6
Crna Gora	31	28	-9,7
Sjeverna Makedonija	50	39	-22,0
Slovenija	103	59	-42,7
Srbija	311	231	-25,7
Kosovo	106	73	-31,1
Ostale zemlje	303	208	-31,4
<b>UKUPNO</b>	<b>2.125</b>	<b>1.569</b>	<b>-26,2</b>

## 2. 15. Oštećene osobe kaznenim djelima

### Dobna struktura oštećenih osoba

Kriminalitet	Ukupno (fiz. i prav. osobe)		Trend u %	Spol		Dob oštećenih (fizičke osobe)									
	2019.	2020.		muški	ženski	do 14	14-16	16-18	18-22	22-26	26-30	30-40	40-50	50-60	60 i više
Opći	44.439	42.321	-4,8	17.509	15.830	2.599	716	817	1.470	1.658	1.860	5.464	5.709	5.046	8.000
Terorizam i ekstremno nasilje	37	32	-13,5	18	4			2	8		1	1	3	4	3
Ratni zločini	101	80	-20,8	66	14								22	13	45
Organizirani	865	943	9,0	360	123	7	11	17	41	47	41	96	100	57	66
Gospodarski	2.970	3.022	1,8	383	278	3	1		13	47	53	148	151	142	103
Droga	370	358	-3,2	172	45		11	19	37	69	32	28	21		
Kibernetički kriminalitet	1.995	1.071	-46,3	468	463	12	14	27	77	53	33	131	140	114	330
<b>UKUPNO (bez prometa)</b>	<b>50.777</b>	<b>47.827</b>	<b>-5,8</b>	<b>18.976</b>	<b>16.757</b>	<b>2.621</b>	<b>753</b>	<b>882</b>	<b>1.646</b>	<b>1.874</b>	<b>2.020</b>	<b>5.868</b>	<b>6.146</b>	<b>5.376</b>	<b>8.547</b>
U prometu	2.068	1.766	-14,6	1.008	615	73	16	31	121	121	102	214	248	230	467
<b>SVEUKUPNO</b>	<b>52.845</b>	<b>49.593</b>	<b>-6,2</b>	<b>19.984</b>	<b>17.372</b>	<b>2.694</b>	<b>769</b>	<b>913</b>	<b>1.767</b>	<b>1.995</b>	<b>2.122</b>	<b>6.082</b>	<b>6.394</b>	<b>5.606</b>	<b>9.014</b>
Na štetu djece i obitelji	7.077	8.085	14,2	2.786	5.299	2.438	603	573	463	315	314	975	808	633	963

### Struktura oštećenih osoba po policijskim upravama

Policijska uprava	Ukupno oštećenih (fiz. i prav. osoba)		Trend u %	Djeca do do 14 g.	14 - 16	16 - 18	Punoljetne osobe	Muški	Ženski	Fizičke osobe	Pravne osobe
	2019.	2020.									
zagrebačka	15.128	14.142	-6,5	527	143	199	9.895	5.299	5.465	10.764	3.378
split.-dalmatinska	4.898	4.620	-5,7	264	68	87	3.154	2.033	1.540	3.573	1.047
primorsko-goranska	4.443	3.982	-10,4	240	77	81	2.534	1.498	1.434	2.932	1.050
osječko-baranjska	2.745	2.974	8,3	136	69	75	1.741	1.182	839	2.021	953
istarska	3.967	3.296	-16,9	217	36	35	2.301	1.503	1.086	2.589	707
dubr.-neretvanska	1.329	1.034	-22,2	50	18	17	810	503	392	895	139
karlovačka	1.560	1.559	-0,1	80	23	30	922	550	505	1.055	504
sislačko-moslavačka	1.695	1.880	10,9	106	37	36	1.356	838	697	1.535	345
šibensko-kninska	1.644	1.464	-10,9	70	25	22	1.027	687	457	1.144	320
vukov.-srijemska	1.304	1.571	20,5	65	26	30	971	656	436	1.092	479
zadarska	3.661	2.983	-18,5	97	30	44	1.951	1.241	881	2.122	861
bjelov.-bilogorska	1.230	1.100	-10,6	85	29	37	755	435	471	906	194
brodsko-posavska	1.602	1.622	1,2	85	29	33	1.024	664	507	1.171	451
kopriv.-križevačka	1.138	887	-22,1	118	42	32	485	323	354	677	210
krapinsko-zagorska	964	939	-2,6	75	25	38	661	360	439	799	140
ličko-senjska	913	819	-10,3	41	8	6	630	404	281	685	134
međimurska	1.277	1.072	-16,1	77	18	38	612	401	344	745	327
požeško-slavonska	668	982	47,0	96	8	16	624	387	357	744	238
varaždinska	1.619	1.626	0,4	190	27	47	952	613	603	1.216	410
virov.-podravska	1.060	1.041	-1,8	75	31	10	575	407	284	691	350
<b>UKUPNO</b>	<b>52.845</b>	<b>49.593</b>	<b>-6,2</b>	<b>2.694</b>	<b>769</b>	<b>913</b>	<b>32.980</b>	<b>19.984</b>	<b>17.372</b>	<b>37.356</b>	<b>12.237</b>



## Oštećene osobe prema vrstama kaznenih djela

Glava/ Članak	Naziv kaznenog djela	UKUPNO OŠTEĆENE OSOBE	Pravne osobe	Fizičke osobe	Muški	Ženski	Djeca do 14	14-16	16-18	18-22	22-26	26-30	30-40	40-50	50-60	preko 60-	Od toga strani državljeni
<b>IX.</b>	<b>Kaznena djela protiv čovječnosti i ljudskog dostojanstva</b>	<b>91</b>		<b>91</b>	<b>72</b>	<b>19</b>			<b>2</b>	<b>1</b>	<b>1</b>	<b>1</b>	<b>3</b>	<b>23</b>	<b>15</b>	<b>45</b>	<b>24</b>
91.	Ratni zločin	80		80	66	14								22	13	45	24
106.	Trgovanje ljudima	11		11	6	5			2	1	1	1	3	1	2		
<b>X.</b>	<b>Kaznena djela protiv života i tijela</b>	<b>2.235</b>		<b>2.235</b>	<b>1.246</b>	<b>989</b>	<b>99</b>	<b>71</b>	<b>100</b>	<b>173</b>	<b>197</b>	<b>161</b>	<b>391</b>	<b>376</b>	<b>276</b>	<b>391</b>	<b>100</b>
110.	Ubojstvo	94		94	79	15	1		1	8	8	13	20	16	14	13	7
111.	Teško ubojstvo	50		50	29	21	3		1		5		12	10	5	14	1
113.	Prouzročenje smrti iz nehaja	1		1	1									1			
114.	Sudjelovanje u samoubojstvu	1		1		1										1	
117.	Tjelesna ozljeda	1.267		1.267	473	794	87	63	85	85	94	85	195	196	146	231	43
118.	Teška tjelesna ozljeda	730		730	588	142	6	8	11	69	80	58	151	133	97	117	42
119.	Osobito teška tjelesna ozljeda	9		9	8	1				1	2		2	1	2	1	
120.	Teška tjelesna ozljeda s posljedicom smrti	4		4	4								1	2	1		
121.	Teška tjelesna ozljeda iz nehaja	12		12	7	5	1			1	1		1	2	4	2	
122.	Sudjelovanje u tučnjavi	33		33	32	1			1	7	6	4	8	6	1		2
123.	Nepružanje pomoći	34		34	25	9	1		1	2	1	1	1	9	6	12	5
<b>XI.</b>	<b>Kaznena djela protiv ljudskih prava i temeljnih sloboda</b>	<b>1</b>		<b>1</b>		<b>1</b>										<b>1</b>	
126.	Povreda slobode izražavanja nacionalne pripadnosti	1		1		1											1
<b>XII.</b>	<b>Kaznena djela protiv radnih odnosa i socijalnog osiguranja</b>	<b>330</b>	<b>8</b>	<b>322</b>	<b>161</b>	<b>161</b>				<b>8</b>	<b>37</b>	<b>40</b>	<b>75</b>	<b>63</b>	<b>70</b>	<b>29</b>	<b>36</b>
132.	Neisplata plaće	266	3	263	124	139				5	29	29	58	51	62	29	30
133.	Zlostavljanje na radu	5		5	2	3							1	3	1		
134.	Povreda prava iz socijalnog osiguranja	59	5	54	35	19				3	8	11	16	9	7		6
<b>XIII.</b>	<b>Kaznena djela protiv osobne slobode</b>	<b>6.747</b>	<b>2</b>	<b>6.745</b>	<b>2.871</b>	<b>3.874</b>	<b>111</b>	<b>56</b>	<b>101</b>	<b>335</b>	<b>448</b>	<b>548</b>	<b>1.543</b>	<b>1.365</b>	<b>1.072</b>	<b>1.166</b>	<b>162</b>
136.	Protupravno oduzimanje slobode	95		95	30	65	5	1		16	12	12	23	16	7	3	6
137.	Otmica	3		3	2	1					1		1		1		
138.	Prisila	4		4	1	3	1	1	2								
139.	Prijetnja	6.241	2	6.239	2.776	3.463	105	51	93	296	404	490	1.401	1.241	1.023	1.135	149
140.	Nametljivo ponašanje	404		404	62	342		3	6	23	31	46	118	108	41	28	7

Glava/ Članak	Naziv kaznenog djela	UKUPNO OŠTEĆENE OSOBE	Pravne osobe	Fizičke osobe	Muški	Ženski	Djeca do 14	14-16	16-18	18-22	22-26	26-30	30-40	40-50	50-60	preko 60-	Od toga strani državljeni
<b>XIV.</b>	<b>Kaznena djela protiv privatnosti</b>	<b>607</b>	<b>2</b>	<b>605</b>	<b>405</b>	<b>200</b>	<b>1</b>		<b>1</b>	<b>18</b>	<b>33</b>	<b>27</b>	<b>121</b>	<b>139</b>	<b>117</b>	<b>148</b>	<b>11</b>
141.	Narušavanje nepovredivosti doma i poslovnog prostora	55		55	25	30				1	1	1	15	13	8	16	3
142.	Povreda tajnosti pisama i drugih pošiljaka	12	2	10	4	6					1		4	1	2	2	
143.	Neovlašteno zvučno snimanje i prisluškivanje	8		8	5	3							1	5	2		
144.	Neovlašteno slikovno snimanje	11		11	1	10				2	1	2	2	1	3		1
146.	Nedozvoljena uporaba osobnih podataka	521		521	370	151	1		1	15	30	24	99	119	102	130	7
<b>XVI.</b>	<b>Kaznena djela protiv spolne slobode</b>	<b>343</b>		<b>343</b>	<b>20</b>	<b>323</b>	<b>18</b>	<b>20</b>	<b>63</b>	<b>52</b>	<b>40</b>	<b>17</b>	<b>45</b>	<b>42</b>	<b>20</b>	<b>26</b>	<b>26</b>
153.	Silovanje	184		184	5	179		5	15	29	26	7	34	27	17	24	18
155.	Bludne radnje	83		83	5	78	1	2	23	19	13	6	6	8	3	2	6
156.	Spolno uznemiravanje	67		67	10	57	17	13	25	4			3	5			1
157.	Prostitucija	9		9		9					1	4	2	2			1
<b>XVII.</b>	<b>Kaznena djela spolnog zlostavljanja i iskorištavanja djeteta</b>	<b>533</b>		<b>533</b>	<b>78</b>	<b>455</b>	<b>170</b>	<b>193</b>	<b>117</b>	<b>50</b>	<b>2</b>		<b>1</b>				<b>7</b>
158.	Spolna zlouporaba djeteta mlađeg od petnaest godina	235		235	23	212	81	104	39	8	2		1				3
159.	Spolna zlouporaba djeteta starijeg od petnaest godina	1		1		1			1								
160.	Zadovoljenje pohote pred djetetom mlađim od petnaest godina	32		32	13	19	23	6	2	1							1
161.	Mamljenje djece za zadovoljenje spolnih potreba	18		18	4	14	5	9	3	1							
162.	Podvođenje djeteta	7		7	5	2	1	2	2	2							
163.	Iskorištavanje djece za pornografiju	144		144	11	133	34	38	48	24							3
164.	Iskorištavanje djece za pornografske predstave	3		3		3		1	1	1							
165.	Upoznavanje djece s pornografijom	93		93	22	71	26	33	21	13							
<b>XVIII.</b>	<b>Kaznena djela protiv braka, obitelji i djece</b>	<b>4.521</b>		<b>4.521</b>	<b>1.769</b>	<b>2.752</b>	<b>2.137</b>	<b>327</b>	<b>327</b>	<b>245</b>	<b>123</b>	<b>111</b>	<b>387</b>	<b>307</b>	<b>219</b>	<b>338</b>	<b>59</b>
170.	Omogućavanje izvanbračnog života s djetetom	15		15		15	2	4	8	1							
171.	Ostavljanje u teškom položaju blisku osobu	3		3	1	2									1	2	
172.	Povreda dužnosti uzdržavanja	509		509	260	249	322	62	63	41	13	2	3		2	1	
173.	Neprovođenje odluke za zaštitu dobrobiti djeteta	130		130	80	50	97	13	12	2		1	1	3	1		
174.	Oduzimanje djeteta	5		5	1	4	5										
175.	Promjena obiteljskog stanja	1		1		1	1										
176.	Napuštanje djeteta	5		5	3	2	5										
177.	Povreda djetetovih prava	2.245		2.245	1.170	1.075	1.668	232	211	125	6	3					21
178.	Povreda privatnosti djeteta	30		30	6	24	7	4	18	1							
179.A	Nasilje u obitelji	1.578		1.578	248	1.330	30	12	15	75	104	105	383	304	215	335	38
<b>XIX.</b>	<b>Kaznena djela protiv zdravlja ljudi</b>	<b>407</b>	<b>141</b>	<b>266</b>	<b>205</b>	<b>61</b>	<b>1</b>	<b>11</b>	<b>19</b>	<b>42</b>	<b>74</b>	<b>36</b>	<b>42</b>	<b>32</b>	<b>4</b>	<b>5</b>	<b>2</b>
180.	Širenje i prenošenje zarazne bolesti	47		47	32	15				5	5	4	14	11	4	4	
181.	Nesavjesno liječenje	1		1	1												1
184.	Nadriliječništvo	1		1		1	1										

Glava/ Članak	Naziv kaznenog djela	UKUPNO OŠTEĆENE OSOBE	Pravne osobe	Fizičke osobe	Muški	Ženski	Djeca do 14	14-16	16-18	18-22	22-26	26-30	30-40	40-50	50-60	preko 60-	Od toga strani državljeni
190.	Neovlaštena proizvodnja i promet drogama	233	136	97	91	6				12	51	23	10	1			
191.	Omogućavanje trošenja droga	122	2	120	81	39		11	19	25	18	9	18	20			2
191. a	Neovlaštena proizvodnja i promet stvari zabranjenih u sportu	3	3														
<b>XX.</b>	<b>Kaznena djela protiv okoliša</b>	<b>160</b>	<b>70</b>	<b>90</b>	<b>50</b>	<b>40</b>					<b>3</b>	<b>2</b>	<b>17</b>	<b>17</b>	<b>23</b>	<b>28</b>	<b>1</b>
193.	Onečišćenje okoliša	5	5														
196.	Ugrožavanje okoliša otpadom	2	2														
200.	Uništavanje zaštićenih prirodnih vrijednosti	2	2														
204.	Protuzakoniti lov i ribolov	54	53	1	1												1
205.	Ubijanje ili mučenje životinja	73	2	71	39	32					3	2	17	17	19	13	1
209.	Pustošenje šuma	19	2	17	9	8									4	13	
211.	Protupravna eksploatacija rudnog blaga	1	1														
212.	Protupravna gradnja	4	3	1	1												1
<b>XXI.</b>	<b>Kaznena djela protiv opće sigurnosti</b>	<b>574</b>	<b>104</b>	<b>470</b>	<b>331</b>	<b>139</b>	<b>31</b>	<b>5</b>	<b>7</b>	<b>35</b>	<b>36</b>	<b>22</b>	<b>90</b>	<b>75</b>	<b>65</b>	<b>104</b>	<b>53</b>
215.	Dovođenje u opasnost života i imovine općeopasnom radnjom ili sredstvom	539	90	449	314	135	31	5	7	33	35	21	86	69	62	100	46
216.	Uništenje ili oštećenje javnih naprava	9	9														
217.	Uništenje ili oštećenje zaštitnih naprava na radu	1		1		1								1			
218.	Uništenje, oštećenje ili zlouporaba znakova za opasnost	5	5														
221.	Opasno izvođenje građevinskih radova	20		20	17	3				2	1	1	4	5	3	4	7
<b>XXII.</b>	<b>Kaznena djela protiv sigurnosti prometa</b>	<b>1.744</b>	<b>143</b>	<b>1.601</b>	<b>993</b>	<b>608</b>	<b>72</b>	<b>16</b>	<b>31</b>	<b>120</b>	<b>121</b>	<b>102</b>	<b>213</b>	<b>241</b>	<b>227</b>	<b>458</b>	<b>103</b>
224.	Ugrožavanje prometa opasnom radnjom ili sredstvom	2	1	1	1							1					
225.	Ugrožavanje posebnih vrsta prometa	8	2	6	6			1				1		3	1		1
226.	Obijesna vožnja u cestovnom prometu	16	3	13	6	7				2	4		1	3	1	2	
227.	Izazivanje prometne nesreće u cestovnom prometu	1.718	137	1.581	980	601	72	15	31	118	117	100	212	235	225	456	102
<b>XXIII.</b>	<b>Kaznena djela protiv imovine</b>	<b>26.327</b>	<b>9.013</b>	<b>17.314</b>	<b>10.271</b>	<b>7.043</b>	<b>31</b>	<b>66</b>	<b>131</b>	<b>546</b>	<b>740</b>	<b>878</b>	<b>2.681</b>	<b>3.255</b>	<b>3.191</b>	<b>5.795</b>	<b>1.236</b>
228.	Krađa	10.247	3.111	7.136	4.143	2.993	13	39	90	283	333	378	1.100	1.285	1.210	2.405	637
229.	Teška krađa	10.550	3.884	6.666	3.995	2.671	8	6	10	114	190	274	985	1.237	1.322	2.520	493
230.	Razbojništvo	935	314	621	206	415	6	8	13	55	73	66	102	129	110	59	15
231.	Razbojnička krađa	186	70	116	64	52	1	1		4	16	9	27	26	9	23	
232.	Utaja	60	42	18	13	5					2		6	5	2	3	1
233.	Pronevjera	386	368	18	13	5					2		2	4	9	1	
234.	Neovlaštena uporaba tuđe pokretne stvari	143	19	124	103	21				3	8	11	22	31	24	25	5
235.	Oštećenje tuđe stvari	1.907	766	1.141	766	375		2	4	31	51	63	215	246	243	286	38
236.	Prijevarena	1.545	395	1.150	728	422			1	36	38	58	167	217	222	411	32
237.	Nedozvoljena igra na sreću	3	3														
238.	Zloupotrebavanje osiguranja	21	21														
239.	Zloupotrebavanje čekova i platne kartice	6	6														

Glava/ Članak	Naziv kaznenog djela	UKUPNO OŠTEĆENE OSOBE	Pravne osobe	Fizičke osobe	Muški	Ženski	Djeca do 14	14-16	16-18	18-22	22-26	26-30	30-40	40-50	50-60	preko 60-	Od toga strani državljeni
240.	Zloupotreba povjerenja	2		2	1	1									1	1	
241.	Povreda tuđih prava	13	7	6	3	3	1	1		1			1				2
242.	Lihvarski ugovor	11		11	10	1							1	4	1	5	4
243.	Iznuda	274	4	270	198	72	2	9	12	18	24	19	45	63	32	46	9
244.	Prikrivanje	38	3	35	28	7			1	1	3		8	8	6	8	2
<b>XXIV.</b>	<b>Kaznena djela protiv gospodarstva</b>	<b>1.895</b>	<b>1.657</b>	<b>238</b>	<b>152</b>	<b>86</b>				<b>2</b>	<b>7</b>	<b>7</b>	<b>52</b>	<b>72</b>	<b>51</b>	<b>47</b>	<b>11</b>
246.	Zloupotreba povjerenja u gospodarskom poslovanju	673	580	93	59	34					1	2	15	23	27	25	
247.	Prijevarena u gospodarskom poslovanju	251	114	137	87	50					6	5	35	48	23	20	6
248.	Povreda obveze vođenja trgovačkih i poslovnih knjiga	22	22														
249.	Prouzročenje stečaja	15	15														
250.	Pogodovanje vjerovnika	16	14	2	2										1	1	
256.	Utaja poreza ili carine	536	536														
257.	Izbjegavanje carinskog nadzora	18	18														
258.	Subvencijska prijevarena	22	21	1		1							1				
261.	Neovlaštena uporaba tuđe tvrtke	19	19														
262.	Odavanje i neovlašteno pribavljanje poslovne tajne	1	1														
264.	Nedozvoljena trgovina	309	309														
265.	Pranje novca	13	8	5	4	1				2			1	1		1	5
<b>XXV.</b>	<b>Kaznena djela protiv računalnih sustava, programa i podataka</b>	<b>1.000</b>	<b>131</b>	<b>869</b>	<b>458</b>	<b>411</b>			<b>2</b>	<b>68</b>	<b>53</b>	<b>33</b>	<b>130</b>	<b>140</b>	<b>114</b>	<b>329</b>	<b>64</b>
266.	Neovlašteni pristup	19	11	8	2	6					2	1	1	3	1		
267.	Ometanje rada računalnog sustava	8	7	1	1								1				
268.	Oštećenje računalnih podataka	13	8	5	4	1							1	2	1	1	
269.	Neovlašteno presretanje računalnih podataka	1		1	1								1				
270.	Računalno krivotvorenje	12	4	8	5	3					1			1	2	4	
271.	Računalna prijevarena	942	97	845	445	400			2	68	50	32	126	133	110	324	64
272.	Zloupotreba naprava	5	4	1		1								1			
<b>XXVI.</b>	<b>Kaznena djela krivotvorenja</b>	<b>706</b>	<b>527</b>	<b>179</b>	<b>119</b>	<b>60</b>	<b>4</b>			<b>12</b>	<b>5</b>	<b>7</b>	<b>24</b>	<b>34</b>	<b>39</b>	<b>54</b>	<b>25</b>
274.	Krivotvorenje novca	31	9	22	14	8				1	3	1	1	4	6	6	
278.	Krivotvorenje isprave	207	115	92	62	30				8	2	4	12	19	19	28	18
279.	Krivotvorenje službene ili poslovne isprave	388	376	12	7	5				2		1			1	8	
280.	Zloupotreba osobne isprave	36	7	29	28	1						1	10	4	6	8	2
281.	Ovjeravanje neistinitog sadržaja	43	19	24	8	16	4			1			1	7	7	4	5
283.	Izrada, nabavljanje, posjedovanje, prodaja ili davanje na uporabu sredstava za krivotvorenje	1	1														
<b>XXVII.</b>	<b>Kaznena djela protiv intelektualnog vlasništva</b>	<b>11</b>	<b>9</b>	<b>2</b>	<b>1</b>	<b>1</b>							<b>1</b>			<b>1</b>	
285.	Nedozvoljena uporaba autorskog djela ili izvedbe umjetnika izvođača	1		1	1												1
288.	Povreda žiga	10	9	1		1							1				

Glava/ Članak	Naziv kaznenog djela	UKUPNO OŠTEĆENE OSOBE	Pravne osobe	Fizičke osobe	Muški	Ženski	Djeca do 14	14-16	16-18	18-22	22-26	26-30	30-40	40-50	50-60	preko 60-	Od toga strani državljeni
<b>XXVIII.</b>	<b>Kaznena djela protiv službene dužnosti</b>	<b>236</b>	<b>213</b>	<b>23</b>	<b>13</b>	<b>10</b>	<b>2</b>				<b>1</b>	<b>3</b>	<b>4</b>	<b>5</b>	<b>3</b>	<b>5</b>	<b>3</b>
291.	Zlouporaba položaja i ovlasti	220	209	11	6	5					1		3	3		4	2
293.	Primanje mita	5	2	3	3							1	1			1	1
294.	Davanje mita	2	2														
300.	Odavanje službene tajne	9		9	4	5	2					2		2	3		
<b>XXIX.</b>	<b>Kaznena djela protiv pravosuđa</b>	<b>130</b>	<b>21</b>	<b>109</b>	<b>62</b>	<b>47</b>	<b>4</b>		<b>1</b>	<b>9</b>	<b>11</b>	<b>8</b>	<b>27</b>	<b>20</b>	<b>16</b>	<b>13</b>	<b>1</b>
302.	Neprijavlivanje počinjenog kaznenog djela	2		2	1	1							2				1
303.	Pomoć počinitelju nakon počinjenja kaznenog djela	1		1	1								1				
304.	Lažno prijavljivanje kaznenog djela	37	5	32	30	2				4	3	2	7	11	5		
305.	Davanje lažnog iskaza	14	8	6	2	4								2	1	3	
306.	Sprječavanje dokazivanja	40	4	36	18	18				5	7	2	9	3	6	4	
307.	Povreda tajnosti postupka	2		2	1	1							2				
311.	Neizvršenje sudske odluke	31	1	30	9	21	4		1		1	4	6	4	4	6	
313.	Nadripisarstvo	3	3														
<b>XXX.</b>	<b>Kaznena djela protiv javnog reda</b>	<b>983</b>	<b>185</b>	<b>798</b>	<b>706</b>	<b>92</b>	<b>13</b>	<b>4</b>	<b>11</b>	<b>51</b>	<b>63</b>	<b>119</b>	<b>235</b>	<b>187</b>	<b>84</b>	<b>31</b>	<b>71</b>
314.	Prisila prema službenoj osobi	243	1	242	222	20				1	31	43	92	47	24	4	
315.	Napad na službenu osobu	259		259	252	7				3	8	52	67	99	28	2	
315 a	Prisila prema zdravstvenom djelatniku	15		15	6	9						1	9	1	4		
315 b	Prisila prema osobi koja obavlja poslove od javnog interesa ili u javnoj službi	11		11	5	6						1	5	3	1	1	
316.	Lažna uzbuna	10	9	1	1								1				
317.	Skidanje i povreda službenog pečata i znaka	35	34	1	1									1			
318.	Oduzimanje ili uništenje službenog pečata ili službenog spisa	1	1														
319.	Oštećenje i nedozvoljeni izvoz kulturnog dobra	3	3														
322.	Neovlašteno obavljanje službene radnje	2		2	2					1				1			
323.	Protupravna naplata	95	1	94	77	17				3	5	7	31	22	14	9	7
323.A	Nasilničko ponašanje	81		81	67	14	8	2	6	17	7	5	16	7	7	6	4
324.	Izazivanje nereda	11		11	10	1			2	7		1		1			
325.	Javno poticanje na nasilje i mržnju	16	7	9	7	2				1			1	1	4	2	
326.	Protuzakonito ulaženje, kretanje i boravak u Republici Hrvatskoj, drugoj državi članici EU ili potpisnici Šengenskog sporazuma	124	64	60	50	10	5	2		18	12	9	10	3	1		60
328.	Zločinačko udruženje	13	13														
331.	Nedozvoljeno posjedovanje, izrada i nabavljanje oružja i eksplozivnih tvari	55	52	3	3								2	1			
332.	Povreda mira pokojnika	9		9	3	6							1		1	7	
<b>XXXI.</b>	<b>Kaznena djela protiv biračkog prava</b>	<b>1</b>	<b>1</b>														
333.	Povreda slobode odlučivanja birača	1	1														
<b>XXXII.</b>	<b>Kaznena djela protiv Republike Hrvatske</b>	<b>3</b>	<b>2</b>	<b>1</b>	<b>1</b>									<b>1</b>			
349.	Povreda ugleda Republike Hrvatske	3	2	1	1									1			
<b>Ostali zakoni</b>		<b>8</b>	<b>8</b>														
<b>UKUPNO</b>		<b>49.593</b>	<b>12.237</b>	<b>37.356</b>	<b>19.984</b>	<b>17.372</b>	<b>2.694</b>	<b>769</b>	<b>913</b>	<b>1.767</b>	<b>1.995</b>	<b>2.122</b>	<b>6.082</b>	<b>6.394</b>	<b>5.606</b>	<b>9.014</b>	<b>1.995</b>

## Oštećeni strani državljani prema državljanstvu

Strani državljani oštećeni kaznenih djela prema državljanstvu			Trend u %
Država	2019.	2020.	
Austrija	234	105	-55,1
Bugarska	9	3	-66,7
Češka	107	67	-37,4
Francuska	72	21	-70,8
Rumunjska	6	8	33,3
Italija	142	69	-51,4
Mađarska	60	29	-51,7
Ukrajina	23	23	0,0
Poljska	97	71	-26,8
Njemačka	567	428	-24,5
Norveška	21	1	-95,2
Finska	7	2	-71,4
Švedska	42	10	-76,2
Belgija	27	10	-63,0
Nizozemska	79	18	-77,2
SAD	41	13	-68,3
Turska	23	13	-43,5
Velika Britanija	116	27	-76,7
Iran	9	1	-88,9
Albanija	9	27	200,0
Švicarska	47	18	-61,7
Danska	15	9	-40,0
Slovačka	64	26	-59,4
Jordan	1	0	
Australija	58	5	-91,4
Sijera Leone	0	1	
Malezija	12	1	-91,7
Novi Zeland	13	1	-92,3
Kanada	13	2	-84,6
Grčka	3	4	33,3
Argentina	2	2	0,0
Kina	68	13	-80,9
Bosna i Hercegovina	269	246	-8,6
Crna Gora	5	12	140,0
Sjeverna Makedonija	26	33	26,9
Slovenija	352	289	-17,9
Srbija	130	162	24,6
Kosovo	23	29	26,1
Ostale zemlje	473	196	-58,6
<b>UKUPNO</b>	<b>3.264</b>	<b>1.995</b>	<b>-38,9</b>

## 2. 16. Kaznena djela i počinitelji prema razini kriminalističkog istraživanja

### 2. 16. 1. Kaznena djela

Prijavljena i razriješena kaznena djela prema kriminalističkoj klasifikaciji i razini kriminalističkog istraživanja

Kriminalitet	Ukupno			Razina								
	Prijavljena	Razriješena	% razj.	nacionalna			regionalna			lokalna		
				Prijavljena	Razriješena	% razj.	Prijavljena	Razriješena	% razj.	Prijavljena	Razriješena	% razj.
Opći	41.254	26.425	64,1	626	627	100,2	2.196	2.147	97,8	38.432	23.651	61,5
Terorizam i ekstremno nasilje	60	53	88,3				13	13	100,0	47	40	85,1
Ratni zločini	50	54	108,0	30	30	100,0	20	20	100,0		4	
Organizirani	2.173	2.137	98,3	28	28	100,0	591	584	98,8	1.554	1.525	98,1
Gospodarski	4.532	4.520	99,7	418	418	100,0	3.232	3.237	100,2	882	865	98,1
Droga	2.645	2.639	99,8	90	90	100,0	1.497	1.496	99,9	1.058	1.053	99,5
Kibernetički kriminalitet	1.188	777	65,4				271	200	73,8	917	577	62,9
<b>UKUPNO BEZ PROMETA</b>	<b>51.902</b>	<b>36.605</b>	<b>70,5</b>	<b>1.192</b>	<b>1.193</b>	<b>100,1</b>	<b>7.820</b>	<b>7.697</b>	<b>98,4</b>	<b>42.890</b>	<b>27.715</b>	<b>64,6</b>
U prometu	1.180	1.167	98,9				2	2	100,0	1.178	1.165	98,9
<b>U K U P N O</b>	<b>53.082</b>	<b>37.772</b>	<b>71,2</b>	<b>1.192</b>	<b>1.193</b>	<b>100,1</b>	<b>7.822</b>	<b>7.699</b>	<b>98,4</b>	<b>44.068</b>	<b>28.880</b>	<b>65,5</b>
Na štetu maloljetnika	7.895	7.847	99,4				624	617	98,9	7.271	7.230	99,4

Usporedni prikaz prijavljenih kaznenih djela prema kriminalističkoj klasifikaciji i razini kriminalističkog istraživanja

Kriminalitet	Ukupno 2020.	Razina								
		nacionalna			regionalna			lokalna		
		2019.	2020.	Trend u %	2019.	2020.	Trend u %	2019.	2020.	Trend u %
Opći	41.254	230	626	+172,2	1.983	2.196	+10,7	40.438	38.432	-5,0
Terorizam i ekstremno nasilje	60				16	13	-18,8	17	47	+176,5
Ratni zločini	50	4	30	+650,0	15	20	+33,3	1		
Organizirani	2.173	24	28	+16,7	552	591	+7,1	1.468	1.554	+5,9
Gospodarski	4.532	664	418	-37,0	2.650	3.232	+22,0	823	882	+7,2
Droga	2.645	35	90	+157,1	1.565	1.497	-4,3	1.271	1.058	-16,8
Kibernetički kriminalitet	1.188	17			254	271	+6,7	2.659	917	-65,5
<b>UKUPNO BEZ PROMETA</b>	<b>51.902</b>	<b>974</b>	<b>1.192</b>	<b>+22,4</b>	<b>7.035</b>	<b>7.820</b>	<b>+11,2</b>	<b>46.677</b>	<b>42.890</b>	<b>-8,1</b>
U prometu	1.180				1	2	+100,0	1.307	1.178	-9,9
<b>U K U P N O</b>	<b>53.082</b>	<b>974</b>	<b>1.192</b>	<b>+22,4</b>	<b>7.036</b>	<b>7.822</b>	<b>+11,2</b>	<b>47.984</b>	<b>44.068</b>	<b>-8,2</b>
Na štetu maloljetnika	7.895				580	624	+7,6	6.279	7.271	+15,8

### Postotni udjeli prijavljenih kaznenih djela prema kriminalističkoj klasifikaciji i razini kriminalističkog istraživanja

Kriminalitet	Ukupno 2020.	Razina (%)								
		nacionalna			regionalna			lokalna		
		2019.	2020.	Trend u post. bodu	2019.	2020.	Trend u post. bodu	2019.	2020.	Trend u post. bodu
Opći	100,0	0,5	1,5	1,0	4,6	5,3	0,7	94,8	93,2	-1,7
Terorizam i ekstremno nasilje	100,0				48,5	21,7	-26,8	51,5	78,3	26,8
Ratni zločini	100,0	20,0	60,0	40,0	75,0	40,0	-35,0	5,0		
Organizirani	100,0	1,2	1,3	0,1	27,0	27,2	0,2	71,8	71,5	-0,3
Gospodarski	100,0	16,1	9,2	-6,8	64,1	71,3	7,3	19,9	19,5	-0,4
Droga	100,0	1,2	3,4	2,2	54,5	56,6	2,1	44,3	40,0	-4,3
Kibernetički kriminalitet	100,0	0,6			8,7	22,8	14,1	90,8	77,2	-13,6
<b>UKUPNO BEZ PROMETA</b>	<b>100,0</b>	<b>1,8</b>	<b>2,3</b>	<b>0,5</b>	<b>12,9</b>	<b>15,1</b>	<b>2,2</b>	<b>85,4</b>	<b>82,6</b>	<b>-2,7</b>
U prometu	100,0				0,1	0,2	0,1	99,9	99,8	-0,1
<b>U K U P N O</b>	<b>100,0</b>	<b>1,7</b>	<b>2,2</b>	<b>0,5</b>	<b>12,6</b>	<b>14,7</b>	<b>2,2</b>	<b>85,7</b>	<b>83,0</b>	<b>-2,7</b>
Na štetu maloljetnika	100,0				8,5	7,9	-0,6	91,5	92,1	0,6

### Usporedni prikaz razriješenih kaznenih djela prema kriminalističkoj klasifikaciji i razini kriminalističkog istraživanja

Kriminalitet	Ukupno 2020.	Razina								
		nacionalna			regionalna			lokalna		
		2019.	2020.	Trend u %	2019.	2020.	Trend u %	2019.	2020.	Trend u %
Opći	26.425	230	627	+172,6	1.883	2.147	+14,0	22.203	23.651	+6,5
Terorizam i ekstremno nasilje	53				16	13	-18,8	13	40	+207,7
Ratni zločini	54	4	30	+650,0	13	20	+53,8	4	4	0,0
Organizirani	2.137	24	28	+16,7	549	584	+6,4	1.449	1.525	+5,2
Gospodarski	4.520	664	418	-37,0	2.713	3.237	+19,3	813	865	+6,4
Droga	2.639	35	90	+157,1	1.559	1.496	-4,0	1.266	1.053	-16,8
Kibernetički kriminalitet	777	17			239	200	-16,3	2.512	577	-77,0
<b>UKUPNO BEZ PROMETA</b>	<b>36.605</b>	<b>974</b>	<b>1.193</b>	<b>+22,5</b>	<b>6.972</b>	<b>7.697</b>	<b>+10,4</b>	<b>28.260</b>	<b>27.715</b>	<b>-1,9</b>
U prometu	1.167				1	2	+100,0	1.294	1.165	-10,0
<b>U K U P N O</b>	<b>37.772</b>	<b>974</b>	<b>1.193</b>	<b>+22,5</b>	<b>6.973</b>	<b>7.699</b>	<b>+10,4</b>	<b>29.554</b>	<b>28.880</b>	<b>-2,3</b>
Na štetu maloljetnika	7.847				578	617	+6,7	6.242	7.230	+15,8

### Postotni udjeli razriješenih kaznenih djela prema kriminalističkoj klasifikaciji i razini kriminalističkog istraživanja

Kriminalitet	Ukupno 2020.	Razina (%)								
		nacionalna			regionalna			lokalna		
		2019.	2020.	Trend u post. bodu	2019.	2020.	Trend u post. bodu	2019.	2020.	Trend u post. bodu
Opći	100,0	0,9	2,4	1,4	7,7	8,1	0,4	91,3	89,5	-1,8
Terorizam i ekstremno nasilje	100,0				55,2	24,5	-30,6	44,8	75,5	30,6
Ratni zločini	100,0	19,0	55,6	36,5	61,9	37,0	-24,9	19,0	7,4	-11,6
Organizirani	100,0	1,2	1,3	0,1	27,2	27,3	0,2	71,7	71,4	-0,3
Gospodarski	100,0	15,8	9,2	-6,6	64,7	71,6	6,9	19,4	19,1	-0,3
Droga	100,0	1,2	3,4	2,2	54,5	56,7	2,2	44,3	39,9	-4,4
Kibernetički kriminalitet	100,0	0,6			8,6	25,7	17,1	90,8	74,3	-16,5
<b>UKUPNO BEZ PROMETA</b>	<b>100,0</b>	<b>2,7</b>	<b>3,3</b>	<b>0,6</b>	<b>19,3</b>	<b>21,0</b>	<b>1,8</b>	<b>78,1</b>	<b>75,7</b>	<b>-2,3</b>
U prometu	100,0				0,1	0,2	0,1	99,9	99,8	-0,1
<b>U K U P N O</b>	<b>100,0</b>	<b>2,6</b>	<b>3,2</b>	<b>0,6</b>	<b>18,6</b>	<b>20,4</b>	<b>1,8</b>	<b>78,8</b>	<b>76,5</b>	<b>-2,3</b>
Na štetu maloljetnika	100,0				8,5	7,9	-0,6	91,5	92,1	0,6



Prijavljena kaznena djela prema kriminalističkoj klasifikaciji na nacionalnoj razini kriminalističkog istraživanja

Kriminalitet	Ukupno 2020.	PNUSKOK									
		Zagreb		Rijeka		Split		Osijek		MUP sjedište	
		2019.	2020.	2019.	2020.	2019.	2020.	2019.	2020.	2019.	2020.
Opći	626	7	4	173	488	4	3	45	128	1	3
Terorizam i ekstremno nasilje											
Ratni zločini	30									4	30
Organizirani	28	13	4	7		2	11	2	13		
Gospodarski	418	52	52	155	82	312	142	145	141		1
Droga	90	17	22	11	27	7	12		29		
Kibernetički kriminalitet						12		5			
<b>U K U P N O</b>	<b>1.192</b>	<b>89</b>	<b>82</b>	<b>346</b>	<b>597</b>	<b>337</b>	<b>168</b>	<b>197</b>	<b>311</b>	<b>5</b>	<b>34</b>

Postotni udjeli prijavljenih kaznenih djela prema kriminalističkoj klasifikaciji na nacionalnoj razini kriminalističkog istraživanja

Kriminalitet	Ukupno 2020.	PNUSKOK									
		Zagreb		Rijeka		Split		Osijek		MUP sjedište	
		2019.	2020.	2019.	2020.	2019.	2020.	2019.	2020.	2019.	2020.
Opći	100,0	3,0	0,6	75,2	78,0	1,7	0,5	19,6	20,4	0,4	0,5
Terorizam i ekstremno nasilje											
Ratni zločini	100,0									100,0	100,0
Organizirani	100,0	54,2	14,3	29,2		8,3	39,3	8,3	46,4		
Gospodarski	100,0	7,8	12,4	23,3	19,6	47,0	34,0	21,8	33,7		0,2
Droga	100,0	48,6	24,4	31,4	30,0	20,0	13,3		32,2		
Kibernetički kriminalitet						70,6		29,4			
<b>U K U P N O</b>	<b>100,0</b>	<b>9,1</b>	<b>6,9</b>	<b>35,5</b>	<b>50,1</b>	<b>34,6</b>	<b>14,1</b>	<b>20,2</b>	<b>26,1</b>	<b>0,5</b>	<b>2,9</b>
Na štetu maloljetnika											

Razriješena kaznena djela prema kriminalističkoj klasifikaciji na nacionalnoj razini kriminalističkog istraživanja

Kriminalitet	Ukupno 2020.	PNUSKOK									
		Zagreb		Rijeka		Split		Osijek		MUP sjedište	
		2019.	2020.	2019.	2020.	2019.	2020.	2019.	2020.	2019.	2020.
Opći	627	7	4	173	490	4	3	45	128	1	2
Terorizam i ekstremno nasilje											
Ratni zločini	30									4	30
Organizirani	28	13	4	7		2	11	2	13		
Gospodarski	418	52	52	155	82	312	142	145	141		1
Droga	90	17	22	11	27	7	12		29		
Kibernetički kriminalitet						12		5			
<b>U K U P N O</b>	<b>1.193</b>	<b>89</b>	<b>82</b>	<b>346</b>	<b>599</b>	<b>337</b>	<b>168</b>	<b>197</b>	<b>311</b>	<b>5</b>	<b>33</b>
Na štetu maloljetnika											

Postotni udjeli razriješenih kaznenih djela prema kriminalističkoj klasifikaciji  
na nacionalnoj razini kriminalističkog istraživanja

Kriminalitet	Ukupno 2020.	PNUSKOK									
		Zagreb		Rijeka		Split		Osijek		MUP sjedište	
		2019.	2020.	2019.	2020.	2019.	2020.	2019.	2020.	2019.	2020.
Opći	100,0	3,0	0,6	75,2	78,1	1,7	0,5	19,6	20,4	0,4	0,3
Terorizam i ekstremno nasilje											
Ratni zločini	100,0									100,0	100,0
Organizirani	100,0	54,2	14,3	29,2		8,3	39,3	8,3	46,4		
Gospodarski	100,0	7,8	12,4	23,3	19,6	47,0	34,0	21,8	33,7		0,2
Droga	100,0	48,6	24,4	31,4	30,0	20,0	13,3		32,2		
Kibernetički kriminalitet						70,6		29,4			
<b>U K U P N O</b>	<b>100,0</b>	<b>9,1</b>	<b>6,9</b>	<b>35,5</b>	<b>50,2</b>	<b>34,6</b>	<b>14,1</b>	<b>20,2</b>	<b>26,1</b>	<b>0,5</b>	<b>2,8</b>
Na štetu maloljetnika											

Prijavljena korupcijska kaznena djela na nacionalnoj razini  
kriminalističkog istraživanja

Policijska uprava	UKUPNO	Prijavljena korupcijska kaznena djela prema razinama kriminalističkog istraživanja							
		Nacionalna (ukupno)	Nacionalna razina					Regionalna	Lokalna
			PNUSKOK OSIJEK	PNUSKOK RIJEKA	PNUSKOK SPLIT	PNUSKOK ZAGREB	MUP SJEDIŠTE		
zagrebačka	120	92	44	36		12		20	8
splitsko-dalmatinska	40	35			35			5	
primorsko-goranska	10							6	4
osječko-baranjska	2	2	1			1			
istarska	14	1		1				10	3
dubr.-neretvanska	4							4	
karlovačka	21	10		10				7	4
sisač.-moslavačka	90							1	89
šibensko-kninska	19							18	1
vukov.-srijemska	4							3	1
zadarska	110	106			105		1	4	
bjelov.-bilogorska									
brodsko-posavska	61	46	45			1		14	1
kopriv.-križevačka	16							16	
krapinsko-zagorska	2							2	
ličko-senjska	1							1	
međimurska									
požeško-slavonska									
varaždinska	17							17	
virov.-podravska	7							5	2
<b>UKUPNO</b>	<b>538</b>	<b>292</b>	<b>90</b>	<b>47</b>	<b>140</b>	<b>14</b>	<b>1</b>	<b>133</b>	<b>113</b>

Prijavljena kaznena djela počinjena u sastavu zločinačkog udruženja  
na nacionalnoj razini kriminalističkog istraživanja

Policijska uprava	UKUPNO	Prijavljena kaznena djela počinjena u sastavu zločinačkog udruženja na nacionalnoj razini kriminalističkog istraživanja								
		Nacionalna (ukupno)	Nacionalna razina					Regionalna	Lokalna	
			PNUSKOK OSIJEK	PNUSKOK RIJEKA	PNUSKOK SPLIT	PNUSKOK ZAGREB	MUP SJEDIŠTE			
zagrebačka	295	213	143	32			38		76	6
splitsko-dalmatinska	8	2				2			6	
primorsko-goranska	38	10		10					26	2
osječko-baranjska	71	27	27						44	
istarska	9	5		5					2	2
dubr.-neretvanska	9	9				9				
karlovačka	26	25		25						1
sislač.-moslavačka	6	3		3					2	1
šibensko-kninska	2									2
wukov.-srijemska	6	4	2	2					2	
zadarska	2								1	1
bjelov.-bilogorska	27								27	
brodsko-posavska	79	79	79							
kopriv.-križevačka										
krapinsko-zagorska	2								1	1
ličko-senjska										
međimurska	1									1
požeško-slavonska	105	1		1					104	
varaždinska	1								1	
virov.-podravska	4	4		4						
<b>UKUPNO</b>	<b>691</b>	<b>382</b>	<b>251</b>	<b>82</b>	<b>11</b>	<b>38</b>			<b>292</b>	<b>17</b>

Prijavljena kaznena djela i koeficijent razriješenosti prema kriminalističkoj klasifikaciji  
na nacionalnoj razini kriminalističkog istraživanja

Kriminalitet	Ukupno 2020.	PNUSKOK									
		Zagreb		Rijeka		Split		Osijek		MUP sjedište	
		Ukupno	% razrj.	Ukupno	% razrj.	Ukupno	% razrj.	Ukupno	% razrj.	Ukupno	% razrj.
Opći	626	4	100,0	488	100,4	3	100,0	128	100,0	3	66,7
Terorizam i ekstremno nasilje											
Ratni zločini	30									30	100,0
Organizirani	28	4	100,0			11	100,0	13	100,0		
Gospodarski	418	52	100,0	82	100,0	142	100,0	141	100,0	1	100,0
Droga	90	22	100,0	27	100,0	12	100,0	29	100,0		
Kibernetički kriminalitet											
<b>U K U P N O</b>	<b>1.192</b>	<b>82</b>	<b>100,0</b>	<b>597</b>	<b>100,3</b>	<b>168</b>	<b>100,0</b>	<b>311</b>	<b>100,0</b>	<b>34</b>	<b>97,1</b>
Na štetu maloljetnika											

**Prijavljena kaznena djela prema zakonskoj kvalifikaciji  
na nacionalnoj razini kriminalističkog istraživanja**

Članak KZ-a	Zakonski naziv kaznenog djela	Ukupno 2020.	PNUSKOK										
			Zagreb		Rijeka		Split		Osijek		MUP sjedište		
			2019.	2020.	2019.	2020.	2019.	2020.	2019.	2020.	2019.	2020.	
91.	Ratni zločin	30										4	30
110.	Ubojstvo						1						
118.	Teška tjelesna ozljeda		1										
139.	Prijetnja	4	1					3				1	1
140.	Nametljivo ponašanje	1					1						1
143.	Neovlašteno zvučno snimanje i prisluškivanje	1											1
190.	Neovlaštena proizvodnja i promet drogama	84	17	19	11	24	7	12		29			
191.	Omogućavanje trošenja droga	3		3									
191.A	Neovlaštena proizvodnja i promet tvari zabra	3				3							
215.	Dovođenje u opasnost života i imovine općeop.radnjom ili sredstv.			1									
235.	Oštećenje tuđe stvari						2						
243.	Iznuda	1		1									
244.	Prikrivanje		1										
246.	Zloupotreba povjerenja u gospodarskom poslovanju	32	1	13	7	18		1					
248.	Povreda obveze vođenja trgovačkih i poslovnih knjiga	2				2	1						
249.	Prouzročenje stečaja	1						1					
252.	Primanje mita u gospodarskom poslovanju						131						
253.	Davanje mita u gospodarskom poslovanju						131						
256.	Utaja poreza ili carine	71	12	23	14		2		40	48			
257.	Izbjegavanje carinskog nadzora	9						9					
258.	Subvencijska prijevarena	13			1	13							
264.	Nedozvoljena trgovina	1						1					
265.	Pranje novca	4		2						2			
268.	Oštećenje računalnih podataka						1						
269.	Neovlašteno presretanje računalnih podataka								2				
271.	Računalna prijevarena						11						
272.	Zloupotreba naprava								3				
278.	Krivotvorenje isprave	218	2		127	106			44	112			
279.	Krivotvorenje službene ili poslovne isprave	2	36		1	2	5		72				
281.	Ovjeravanje neistinitog sadržaja	398			46	382			1	16			
283.	Izrada,nabav.,posjed.,prodaja ili davanje na uporabu sred.za kri.				1								
291.	Zloupotreba položaja i ovlasti	172	1	6	119	26	40	106	26	33			1
292.	Nezakonito pogodovanje	2		2									
293.	Primanje mita	20	1	2	5		1	2	1	16			
294.	Davanje mita	21	1	1	8		1	2	1	18			
295.	Trgovanje utjecajem	56		2		21		16	5	17			
296.	Davanje mita za trgovanje utjecajem	21		1				14		6			
300.	Odavanje službene tajne	1								1			
306.	Sprječavanje dokazivanja	1		1									
307.	Povreda tajnosti postupka	3	1	3									
323.	Protupravna naplata		1										
328.	Zločinačko udruženje	7	7	1	3		2		2	6			
331.	Nedozvo.posjed.,izrada i nabavljanje oružja i eksplozivnih stvari	10	5	2	3			1		7			
<b>UKUPNO</b>		<b>1.192</b>	89	<b>82</b>	346	<b>597</b>	337	<b>168</b>	197	<b>311</b>	5		<b>34</b>

### Postotni udjeli prijavljenih kaznenih djela prema zakonskoj kvalifikaciji na nacionalnoj razini kriminalističkog istraživanja

Članak KZ-a	Zakonski naziv kaznenog djela	Ukupno 2020.	PNUSKOK										
			Zagreb		Rijeka		Split		Osijek		MUP sjedište		
			2019.	2020.	2019.	2020.	2019.	2020.	2019.	2020.	2019.	2020.	
91.	Ratni zločin	100,0										100,0	100,0
110.	Ubojstvo							100,0					
118.	Teška tjelesna ozljeda		100,0										
139.	Prijetnja	100,0	50,0					75,0				50,0	25,0
140.	Nametljivo ponašanje	100,0						100,0					100,0
143.	Neovlašteno zvučno snimanje i prisluškivanje	100,0											100,0
190.	Neovlaštena proizvodnja i promet drogama	100,0	48,6	22,6	31,4	28,6	20,0	14,3			34,5		
191.	Omogućavanje trošenja droga	100,0		100,0									
191.A	Neovlaštena proizvodnja i promet tvari zabrane	100,0				100,0							
215.	Dovođenje u opasnost života i imovine općeop. radnjom ili sredstv.		100,0										
235.	Oštećenje tuđe stvari							100,0					
243.	Iznuda	100,0		100,0									
244.	Prikrivanje		100,0										
246.	Zloupotreba povjerenja u gospodarskom poslovanju	100,0	12,5	40,6	87,5	56,3		3,1					
248.	Povreda obveze vođenja trgovačkih i poslovnih knjiga	100,0				100,0	100,0						
249.	Prouzročenje stečaja	100,0						100,0					
252.	Primanje mita u gospodarskom poslovanju							100,0					
253.	Davanje mita u gospodarskom poslovanju							100,0					
256.	Utaja poreza ili carine	100,0	17,6	32,4	20,6		2,9		58,8	67,6			
257.	Izbjegavanje carinskog nadzora	100,0						100,0					
258.	Subvencijska prijevarena	100,0			100,0	100,0							
264.	Nedozvoljena trgovina	100,0						100,0					
265.	Pranje novca	100,0		50,0						50,0			
268.	Oštećenje računalnih podataka							100,0					
269.	Neovlašteno presretanje računalnih podataka								100,0				
271.	Računalna prijevarena							100,0					
272.	Zloupotreba naprava								100,0				
278.	Krivotvorenje isprave	100,0	1,2		73,4	48,6			25,4	51,4			
279.	Krivotvorenje službene ili poslovne isprave	100,0	31,6		0,9	100,0	4,4		63,2				
281.	Ovjeravanje neistinitog sadržaja	100,0			97,9	96,0			2,1	4,0			
283.	Izrada, nabav., posjed., prodaja ili davanje na uporabu sred. za kri.					100,0							
291.	Zloupotreba položaja i ovlasti	100,0	0,5	3,5	64,0	15,1	21,5	61,6	14,0	19,2			0,6
292.	Nezakonito pogodovanje	100,0		100,0									
293.	Primanje mita	100,0	12,5	10,0	62,5		12,5	10,0	12,5	80,0			
294.	Davanje mita	100,0	9,1	4,8	72,7		9,1	9,5	9,1	85,7			
295.	Trgovanje utjecajem	100,0		3,6		37,5		28,6	100,0	30,4			
296.	Davanje mita za trgovanje utjecajem	100,0		4,8				66,7		28,6			
300.	Odavanje službene tajne	100,0								100,0			
306.	Sprječavanje dokazivanja	100,0		100,0									
307.	Povreda tajnosti postupka	100,0	100,0	100,0									
323.	Protupravna naplata		100,0										
328.	Zločinačko udruženje	100,0	50,0	14,3	21,4		14,3		14,3	85,7			
331.	Nedozvo. posjed., izrada i nabavljanje oružja i eksplozivnih stvari	100,0	62,5	20,0	37,5			10,0		70,0			
<b>UKUPNO</b>		<b>100,0</b>	<b>9,1</b>	<b>6,9</b>	<b>35,5</b>	<b>50,1</b>	<b>34,6</b>	<b>14,1</b>	<b>20,2</b>	<b>26,1</b>	<b>0,5</b>	<b>2,9</b>	

### Razriješena kaznena djela prema zakonskoj kvalifikaciji na nacionalnoj razini kriminalističkog istraživanja

Članak KZ-a	Zakonski naziv kaznenog djela	Ukupno 2020.	PNUSKOK										
			Zagreb		Rijeka		Split		Osijek		MUP sjedište		
			2019.	2020.	2019.	2020.	2019.	2020.	2019.	2020.	2019.	2020.	
91.	Ratni zločin	30										4	30
110.	Ubojstvo						1						
118.	Teška tjelesna ozljeda		1										
139.	Prijetnja	4	1					3				1	1
140.	Nametljivo ponašanje	1					1						1
190.	Neovlaštena proizvodnja i promet drogama	84	17	19	11	24	7	12			29		
191.	Omogućavanje trošenja droga	3		3									
191.A	Neovlaštena proizvodnja i promet tvari zabr.	3				3							
215.	Dovođenje u opasnost života i imovine općeop.radnjom ili sredstv.		1										
235.	Oštećenje tuđe stvari						2						
243.	Iznuda	1		1									
244.	Prikrivanje		1										
246.	Zloupotreba povjerenja u gospodarskom poslovanju	32	1	13	7	18		1					
248.	Povreda obveze vođenja trgovačkih i poslovnih knjiga	2				2	1						
249.	Prouzročenje stečaja	1						1					
252.	Primanje mita u gospodarskom poslovanju						131						
253.	Davanje mita u gospodarskom poslovanju						131						
256.	Utaja poreza ili carine	71	12	23	14		2		40	48			
257.	Izbjegavanje carinskog nadzora	9						9					
258.	Subvencijska prijevara	13			1	13							
264.	Nedozvoljena trgovina	1						1					
265.	Pranje novca	4		2						2			
268.	Oštećenje računalnih podataka						1						
269.	Neovlašteno presretanje računalnih podataka								2				
271.	Računalna prijevara						11						
272.	Zloupotreba naprava								3				
278.	Krivotvorenje isprave	220	2		127	108			44	112			
279.	Krivotvorenje službene ili poslovne isprave	2	36		1	2	5		72				
281.	Ovjeravanje neistinitog sadržaja	398			46	382			1	16			
283.	Izrada,nabav.,posjed.,prodaja ili davanje na uporabu sred.za kri.				1								
291.	Zloupotreba položaja i ovlasti	172	1	6	119	26	40	106	26	33			1
292.	Nezakonito pogodovanje	2		2									
293.	Primanje mita	20	1	2	5		1	2	1	16			
294.	Davanje mita	21	1	1	8		1	2	1	18			
295.	Trgovanje utjecajem	56		2		21		16	5	17			
296.	Davanje mita za trgovanje utjecajem	21		1				14		6			
300.	Odavanje službene tajne	1								1			
306.	Sprječavanje dokazivanja	1		1									
307.	Povreda tajnosti postupka	3	1	3									
323.	Protupravna naplata		1										
328.	Zločinačko udruženje	7	7	1	3		2		2	6			
331.	Nedozvo.posjed.,izrada i nabavljanje oružja i eksplozivnih stvari	10	5	2	3			1		7			
<b>UKUPNO</b>		<b>1.193</b>	89	82	346	599	337	168	197	311	5		33

### Postotni udjeli razriješenih kaznenih djela prema zakonskoj kvalifikaciji na nacionalnoj razini kriminalističkog istraživanja

Članak KZ-a	Zakonski naziv kaznenog djela	Ukupno 2020.	PNUSKOK										
			Zagreb		Rijeka		Split		Osijek		MUP sjedište		
			2019.	2020.	2019.	2020.	2019.	2020.	2019.	2020.	2019.	2020.	
91.	Ratni zločin	100,0										100,0	100,0
110.	Ubojstvo						100,0						
118.	Teška tjelesna ozljeda		100,0										
139.	Prijetnja	100,0	50,0					75,0				50,0	25,0
140.	Nametljivo ponašanje	100,0					100,0						100,0
190.	Neovlaštena proizvodnja i promet drogama	100,0	48,6	22,6	31,4	28,6	20,0	14,3		34,5			
191.	Omogućavanje trošenja droga	100,0		100,0									
191.A	Neovlaštena proizvodnja i promet stvari zabr	100,0				100,0							
215.	Dovođenje u opasnost života i imovine općeop.radnjom ili sredstv.		100,0										
235.	Oštećenje tuđe stvari						100,0						
243.	Iznuda	100,0		100,0									
244.	Prikrivanje		100,0										
246.	Zloupotreba povjerenja u gospodarskom poslovanju	100,0	12,5	40,6	87,5	56,3		3,1					
248.	Povreda obveze vođenja trgovačkih i poslovnih knjiga	100,0				100,0	100,0						
249.	Prouzročenje stečaja	100,0						100,0					
252.	Primanje mita u gospodarskom poslovanju						100,0						
253.	Davanje mita u gospodarskom poslovanju						100,0						
256.	Utaja poreza ili carine	100,0	17,6	32,4	20,6		2,9		58,8	67,6			
257.	Izbjegavanje carinskog nadzora	100,0						100,0					
258.	Subvencijska prijevarena	100,0			100,0	100,0							
264.	Nedozvoljena trgovina	100,0						100,0					
265.	Pranje novca	100,0		50,0						50,0			
268.	Oštećenje računalnih podataka						100,0						
269.	Neovlašteno presretanje računalnih podataka								100,0				
271.	Računalna prijevarena						100,0						
272.	Zloupotreba naprava								100,0				
278.	Krivotvorenje isprave	100,0	1,2		73,4	49,1			25,4	50,9			
279.	Krivotvorenje službene ili poslovne isprave	100,0	31,6		0,9	100,0	4,4		63,2				
281.	Ovjeravanje neistinitog sadržaja	100,0			97,9	96,0			2,1	4,0			
283.	Izrada,nabav.,posjed.,prodaja ili davanje na uporabu sred.za kri.				100,0								
291.	Zloupotreba položaja i ovlasti	100,0	0,5	3,5	64,0	15,1	21,5	61,6	14,0	19,2			0,6
292.	Nezakonito pogodovanje	100,0		100,0									
293.	Primanje mita	100,0	12,5	10,0	62,5		12,5	10,0	12,5	80,0			
294.	Davanje mita	100,0	9,1	4,8	72,7		9,1	9,5	9,1	85,7			
295.	Trgovanje utjecajem	100,0		3,6		37,5		28,6	100,0	30,4			
296.	Davanje mita za trgovanje utjecajem	100,0		4,8				66,7		28,6			
300.	Odavanje službene tajne	100,0								100,0			
306.	Sprječavanje dokazivanja	100,0		100,0									
307.	Povreda tajnosti postupka	100,0	100,0	100,0									
323.	Protupravna naplata		100,0										
328.	Zločinačko udruženje	100,0	50,0	14,3	21,4		14,3		14,3	85,7			
331.	Nedozvo.posjed.,izrada i nabavljanje oružja i eksplozivnih stvari	100,0	62,5	20,0	37,5			10,0		70,0			
<b>UKUPNO</b>		<b>100,0</b>	<b>9,1</b>	<b>6,9</b>	<b>35,5</b>	<b>50,2</b>	<b>34,6</b>	<b>14,1</b>	<b>20,2</b>	<b>26,1</b>	<b>0,5</b>	<b>2,8</b>	

### Razriješena kaznena djela na regionalnoj razini prema kriminalističkoj klasifikaciji i po policijskim upravama\*

Policijska uprava	Opći	Terorizam i ekstremno nasilje	Ratni zločini	Organizirani	Gospodarski	Droga	Kibernetički kriminalitet	UKUPNO	Na štetu maloljetnika
zagrebačka	358	3		100	209	114	26	810	44
splitsko-dalmatinska	176	2		24	416	104	4	726	62
zadarska	106		7	59	289	113	14	588	21
varaždinska	170			18	183	183	3	557	38
primorsko-goranska	182	1		48	176	105	22	534	101
osječko-baranjska	33			49	360	56	16	514	6
vukov.-srijemska	52			40	302	57	4	455	5
virov.-podravska	125	1			228	92	5	451	91
istarska	171			5	253	4	7	440	14
međimurska	140			11	186	37	1	375	15
karlovačka	139	1	4	12	133	45	17	351	26
šibensko-kninska	60	1	8	3	104	142	29	347	7
bjelov.-bilogorska	58	1		11	104	91	4	269	39
dubr.-neretvanska	55			14	118	70	5	262	1
požeško-slavonska	47			119	24	46	1	237	34
sislač.-moslavačka	65	2	1	30	27	94	6	225	25
brodsko-posavska	74	1		3	48	52	10	188	26
kopriv.-križevačka	70			30	40	31	5	176	33
krapinsko-zagorska	35			5	30	24	2	96	12
ličko-senjska	31			3	7	36	19	96	17
<b>UKUPNO</b>	<b>2.147</b>	<b>13</b>	<b>20</b>	<b>584</b>	<b>3.237</b>	<b>1.496</b>	<b>200</b>	<b>7.697</b>	<b>617</b>

\*Razvrstano po ukupnom broju kaznenih djela – bez prometa.

### Postotni udjeli razriješenih kaznenih djela na regionalnoj razini prema kriminalističkoj klasifikaciji i po policijskim upravama\*

Policijska uprava	Opći	Terorizam i ekstremno nasilje	Ratni zločini	Organizirani	Gospodarski	Droga	Kibernetički kriminalitet	UKUPNO	Na štetu maloljetnika
zagrebačka	44,2	0,4		12,3	25,8	14,1	3,2	100,0	5,4
splitsko-dalmatinska	24,2	0,3		3,3	57,3	14,3	0,6	100,0	8,5
zadarska	18,0		1,2	10,0	49,1	19,2	2,4	100,0	3,6
varaždinska	30,5			3,2	32,9	32,9	0,5	100,0	6,8
primorsko-goranska	34,1	0,2		9,0	33,0	19,7	4,1	100,0	18,9
osječko-baranjska	6,4			9,5	70,0	10,9	3,1	100,0	1,2
vukov.-srijemska	11,4			8,8	66,4	12,5	0,9	100,0	1,1
virov.-podravska	27,7	0,2			50,6	20,4	1,1	100,0	20,2
istarska	38,9			1,1	57,5	0,9	1,6	100,0	3,2
međimurska	37,3			2,9	49,6	9,9	0,3	100,0	4,0
karlovačka	39,6	0,3	1,1	3,4	37,9	12,8	4,8	100,0	7,4
šibensko-kninska	17,3	0,3	2,3	0,9	30,0	40,9	8,4	100,0	2,0
bjelov.-bilogorska	21,6	0,4		4,1	38,7	33,8	1,5	100,0	14,5
dubr.-neretvanska	21,0			5,3	45,0	26,7	1,9	100,0	0,4
požeško-slavonska	19,8			50,2	10,1	19,4	0,4	100,0	14,3
sislač.-moslavačka	28,9	0,9	0,4	13,3	12,0	41,8	2,7	100,0	11,1
brodsko-posavska	39,4	0,5		1,6	25,5	27,7	5,3	100,0	13,8
kopriv.-križevačka	39,8			17,0	22,7	17,6	2,8	100,0	18,8
krapinsko-zagorska	36,5			5,2	31,3	25,0	2,1	100,0	12,5
ličko-senjska	32,3			3,1	7,3	37,5	19,8	100,0	17,7
<b>UKUPNO</b>	<b>27,9</b>	<b>0,2</b>	<b>0,3</b>	<b>7,6</b>	<b>42,1</b>	<b>19,4</b>	<b>2,6</b>	<b>100,0</b>	<b>8,0</b>

\*Razvrstano po ukupnom broju kaznenih djela – bez prometa.



### Razriješena kaznena djela po policijskim upravama prema kriminalističkoj klasifikaciji i razini kriminalističkog istraživanja (bez prometa)

Policijska uprava	Razriješena kaznena djela			Razriješena kaznena djela u 2020. prema razinama					
				lokalno		regionalno		nacionalno	
	2019.	2020.	Trend u %	kd	% razrj.	kd	% razrj.	kd	% razrj.
zagrebačka	9.439	<b>7.974</b>	-15,5	6.690	83,9	810	10,2	474	5,9
splitsko-dalmatinska	3.141	<b>3.666</b>	16,7	2.895	79,0	726	19,8	45	1,2
primorsko-goranska	3.338	<b>3.102</b>	-7,1	2.543	82,0	534	17,2	25	0,8
osječko-baranjska	2.079	<b>2.452</b>	17,9	1.890	77,1	514	21,0	48	2,0
istarska	2.219	<b>2.112</b>	-4,8	1.639	77,6	440	20,8	33	1,6
dubr.-neretvanska	1.420	<b>1.080</b>	-23,9	802	74,3	262	24,3	16	1,5
karlovačka	1.213	<b>1.380</b>	13,8	945	68,5	351	25,4	84	6,1
sisačko-moslavačka	1.367	<b>1.709</b>	25,0	1.389	81,3	225	13,2	95	5,6
šibensko-kninska	1.336	<b>1.239</b>	-7,3	890	71,8	347	28,0	2	0,2
vukov.-srijemska	1.253	<b>1.705</b>	36,1	1.191	69,9	455	26,7	59	3,5
zadarska	1.991	<b>1.910</b>	-4,1	1.215	63,6	588	30,8	107	5,6
bjelov.-bilogorska	857	<b>859</b>	0,2	590	68,7	269	31,3		0,0
brodsko-posavska	875	<b>1.150</b>	31,4	806	70,1	188	16,3	156	13,6
kopriv.-križevačka	1.125	<b>866</b>	-23,0	690	79,7	176	20,3		0,0
krapinsko-zagorska	733	<b>762</b>	4,0	664	87,1	96	12,6	2	0,3
ličko-senjska	484	<b>605</b>	25,0	509	84,1	96	15,9		0,0
međimurska	695	<b>902</b>	29,8	521	57,8	375	41,6	6	0,7
požeško-slavonska	559	<b>681</b>	21,8	436	64,0	237	34,8	8	1,2
varaždinska	1.205	<b>1.493</b>	23,9	936	62,7	557	37,3		0,0
virov.-podravska	877	<b>958</b>	9,2	474	49,5	451	47,1	33	3,4
<b>UKUPNO</b>	<b>36.206</b>	<b>36.605</b>	<b>1,1</b>	<b>27.715</b>	<b>75,7</b>	<b>7.697</b>	<b>21,0</b>	<b>1.193</b>	<b>3,3</b>

## 2. 16. 2. Počinitelji

### Prijavljeni počinitelji kaznenih djela prema kriminalističkoj klasifikaciji i razini kriminalističkog istraživanja

Kriminalitet	Ukupno 2020.	Razina								
		nacionalna			regionalna			lokalna		
		2019.	2020.	Trend u %	2019.	2020.	Trend u %	2019.	2020.	Trend u %
Opći	13.875	42	102	+142,9	852	878	+3,1	12.276	12.895	+5,0
Terorizam i ekstremno nasilje	39				16	17	+6,3	42	22	-47,6
Ratni zločini	11	4	5	+25,0	15	6	-60,0	2		
Organizirani	1.503	4	14	+250,0	452	327	-27,7	1.183	1.162	-1,8
Gospodarski	1.036	217	134	-38,2	644	562	-12,7	354	340	-4,0
Droga	1.157	44	51	+15,9	511	495	-3,1	589	611	+3,7
Kibernetički kriminalitet	215	5			47	74	+57,4	117	141	+20,5
<b>UKUPNO BEZ PROMETA</b>	<b>17.836</b>	<b>316</b>	<b>306</b>	<b>-3,2</b>	<b>2.537</b>	<b>2.359</b>	<b>-7,0</b>	<b>14.563</b>	<b>15.171</b>	<b>+4,2</b>
U prometu	1.130				1	1	0,0	1.258	1.129	-10,3
<b>U K U P N O</b>	<b>18.966</b>	<b>316</b>	<b>306</b>	<b>-3,2</b>	<b>2.538</b>	<b>2.360</b>	<b>-7,0</b>	<b>15.821</b>	<b>16.300</b>	<b>+3,0</b>
Na štetu maloljetnika	3.326				221	215	-2,7	2.703	3.111	+15,1

### Postotni udjeli počinitelja kaznenih djela prema kriminalističkoj klasifikaciji i razini kriminalističkog istraživanja

Kriminalitet	Ukupno 2020.	Razina (%)								
		nacionalna			regionalna			lokalna		
		2019.	2020.	Trend u post. bodu	2019.	2020.	Trend u post. bodu	2019.	2020.	Trend u post. bodu
Opći	100,0	0,3	0,7	0,4	6,5	6,3	-0,1	93,2	92,9	-0,3
Terorizam i ekstremno nasilje	100,0				27,6	43,6	16,0	72,4	56,4	-16,0
Ratni zločini	100,0	19,0	45,5	26,4	71,4	54,5	-16,9	9,5		
Organizirani	100,0	0,2	0,9	0,7	27,6	21,8	-5,8	72,2	77,3	5,1
Gospodarski	100,0	17,9	12,9	-4,9	53,0	54,2	1,2	29,1	32,8	3,7
Droga	100,0	3,8	4,4	0,6	44,7	42,8	-1,9	51,5	52,8	1,3
Kibernetički kriminalitet	100,0	3,0			27,8	34,4	6,6	69,2	65,6	-3,6
<b>UKUPNO BEZ PROMETA</b>	<b>100,0</b>	<b>1,8</b>	<b>1,7</b>	<b>-0,1</b>	<b>14,6</b>	<b>13,2</b>	<b>-1,3</b>	<b>83,6</b>	<b>85,1</b>	<b>1,4</b>
U prometu	100,0				0,1	0,1	0,0	99,9	99,9	0,0
<b>U K U P N O</b>	<b>100,0</b>	<b>1,7</b>	<b>1,6</b>	<b>-0,1</b>	<b>13,6</b>	<b>12,4</b>	<b>-1,1</b>	<b>84,7</b>	<b>85,9</b>	<b>1,2</b>
Na štetu maloljetnika	100,0				7,6	6,5	-1,1	92,4	93,5	1,1

Prijavljeni počinitelji kaznenih djela prema kriminalističkoj klasifikaciji na nacionalnoj razini kriminalističkog istraživanja

Kriminalitet	Ukupno 2020.	PNUSKOK									
		Zagreb		Rijeka		Split		Osijek		MUP sjedište	
		2019.	2020.	2019.	2020.	2019.	2020.	2019.	2020.	2019.	2020.
Opći	102	9	5	26	92	3	1	3	3	1	1
Terorizam i ekstremno nasilje											
Ratni zločini	5									4	5
Organizirani	14	3	2	1			11		1		
Gospodarski	134	71	65	49	17	63	11	34	40		1
Droga	51	28	17	8	9	8	14		11		
Kibernetički kriminalitet						1		4			
<b>U K U P N O</b>	<b>306</b>	<b>111</b>	<b>89</b>	<b>84</b>	<b>118</b>	<b>75</b>	<b>37</b>	<b>41</b>	<b>55</b>	<b>5</b>	<b>7</b>

Postotni udjeli počinitelja kaznenih djela prema kriminalističkoj klasifikaciji na nacionalnoj razini kriminalističkog istraživanja

Kriminalitet	Ukupno 2020.	PNUSKOK									
		Zagreb		Rijeka		Split		Osijek		MUP sjedište	
		2019.	2020.	2019.	2020.	2019.	2020.	2019.	2020.	2019.	2020.
Opći	100,0	21,4	4,9	61,9	1840,0	7,1	1,1	7,1	300,0	2,4	33,3
Terorizam i ekstremno nasilje											
Ratni zločini	100,0									100,0	
Organizirani	100,0	75,0	14,3	25,0			78,6		7,1		
Gospodarski	100,0	32,7	48,5	22,6	26,2	29,0	64,7	15,7	363,6		2,5
Droga	100,0	63,6	33,3	18,2	17,6	18,2	27,5		21,6		
Kibernetički kriminalitet						20,0		80,0			
<b>U K U P N O</b>	<b>100,0</b>	<b>35,1</b>	<b>29,1</b>	<b>26,6</b>	<b>38,6</b>	<b>23,7</b>	<b>12,1</b>	<b>13,0</b>	<b>18,0</b>	<b>1,6</b>	<b>2,3</b>
Na štetu maloljetnika											

## Broj prijavljenih kaznenih djela po počinitelju

Kriminalitet	Ukupno 2020.	PNUSKOK									
		Zagreb		Rijeka		Split		Osijek		MUP sjedište	
		2019.	2020.	2019.	2020.	2019.	2020.	2019.	2020.	2019.	2020.
Opći	6,1	0,8	0,8	6,7	5,3	1,3	3,0	15,0	42,7	1,0	3,0
Terorizam i ekstremno nasilje											
Ratni zločini	6,0									1,0	6,0
Organizirani	2,0	4,3	2,0	7,0			1,0		13,0		
Gospodarski	3,1	0,7	0,8	3,2	4,8	5,0	12,9	4,3	3,5		1,0
Droga	1,8	0,6	1,3	1,4	3,0	0,9	0,9		2,6		
Kibernetički kriminalitet						12,0		1,3			
<b>U K U P N O</b>	<b>3,9</b>	<b>0,8</b>	<b>0,9</b>	<b>4,1</b>	<b>5,1</b>	<b>4,5</b>	<b>4,5</b>	<b>4,8</b>	<b>5,7</b>	<b>1,0</b>	<b>4,9</b>
Na štetu maloljetnika											

## Prijavljeni počinitelji kaznenih djela prema zakonskoj kvalifikaciji na nacionalnoj razini kriminalističkog istraživanja

Članak KZ-a	Zakonski naziv kaznenog djela	Ukupno 2020.	PNUSKOK									
			Zagreb		Rijeka		Split		Osijek		MUP sjedište	
			2019.	2020.	2019.	2020.	2019.	2020.	2019.	2020.	2019.	2020.
91.	Ratni zločin	5									4	5
110.	Ubojstvo						2					
118.	Teška tjelesna ozljeda		3									
139.	Prijetnja	2	2					1			1	1
140.	Nametljivo ponašanje						1					
190.	Neovlaštena proizvodnja i promet drogama	48	28	16	8	7	8	14		11		
191.	Omogućavanje trošenja droga	1		1								
191.A	Neovlaštena proizvodnja i promet tvari zabr	2				2						
215.	Dovođenje u opasnost života i imovine općeop.radnjom ili sredstv.			1								
243.	Iznuda	1		1								
244.	Prikrivanje		1									
246.	Zloupotreba povjerenja u gospodarskom poslovanju	55	4	38	14	15		2				
248.	Povreda obveze vođenja trgovačkih i poslovnih knjiga						1					
252.	Primanje mita u gospodarskom poslovanju						6					
253.	Davanje mita u gospodarskom poslovanju						15					
256.	Utaja poreza ili carine	18	13	9	16				15	9		
257.	Izbjegavanje carinskog nadzora	4						4				
264.	Nedozvoljena trgovina	1						1				
265.	Pranje novca	3		1						2		
268.	Oštećenje računalnih podataka						1					
269.	Neovlašteno presretanje računalnih podataka								3			
272.	Zloupotreba naprava								1			
278.	Krivotvorenje isprave	80	1		26	79			3	1		
279.	Krivotvorenje službene ili poslovne isprave		51				2		5			
281.	Ovjeravanje neistinitog sadržaja	15				13				2		
291.	Zloupotreba položaja i ovlasti	26	1	11	17	2	37	2	12	10		1
292.	Nezakonito pogodovanje	2		2								
293.	Primanje mita	5	1	2			2	2		1		
294.	Davanje mita	7	1	1	2			3	1	3		
295.	Trgovanje utjecajem	14		1				1	1	12		
296.	Davanje mita za trgovanje utjecajem	4						1		3		
306.	Sprječavanje dokazivanja	4		4								
307.	Povreda tajnosti postupka	1	1	1								
328.	Zločinačko udruženje			2								
331.	Nedozvo.posjed.,izrada i nabavljanje oružja i eksplozivnih tvari	8	1	1	1			6		1		
<b>UKUPNO</b>		<b>306</b>	<b>111</b>	<b>89</b>	<b>84</b>	<b>118</b>	<b>75</b>	<b>37</b>	<b>41</b>	<b>55</b>	<b>5</b>	<b>7</b>

## Postotni udjeli počinitelja kaznenih djela prema zakonskoj kvalifikaciji na nacionalnoj razini kriminalističkog istraživanja

Članak KZ-a	Zakonski naziv kaznenog djela	Ukupno 2020.	PNUSKOK										
			Zagreb		Rijeka		Split		Osijek		MUP sjedište		
			2019.	2020.	2019.	2020.	2019.	2020.	2019.	2020.	2019.	2020.	
91.	Ratni zločin	100,0										100,0	100,0
110.	Ubojstvo						100,0						
118.	Teška tjelesna ozljeda		100,0										
139.	Prijetnja	100,0	66,7					50,0				33,3	50,0
140.	Nametljivo ponašanje						100,0						
190.	Neovlaštena proizvodnja i promet drogama	100,0	63,6	33,3	18,2	14,6	18,2	29,2			22,9		
191.	Omogućavanje trošenja droga	100,0		100,0									
191.A	Neovlaštena proizvodnja i promet tvari zabr	100,0				100,0							
215.	Dovođenje u opasnost života i imovine općeop.radnjom ili sredstv.		100,0										
243.	Iznuda	100,0		100,0									
244.	Prikrivanje		100,0										
246.	Zloupotreba povjerenja u gospodarskom poslovanju	100,0	22,2	69,1	77,8	27,3			3,6				
248.	Povreda obveze vođenja trgovačkih i poslovnih knjiga						100,0						
252.	Primanje mita u gospodarskom poslovanju						100,0						
253.	Davanje mita u gospodarskom poslovanju						100,0						
256.	Utaja poreza ili carine	100,0	29,5	50,0	36,4				34,1		50,0		
257.	Izbjegavanje carinskog nadzora	100,0						100,0					
264.	Nedozvoljena trgovina	100,0						100,0					
265.	Pranje novca	100,0		33,3							66,7		
268.	Oštećenje računalnih podataka							100,0					
269.	Neovlašteno presretanje računalnih podataka									100,0			
272.	Zloupotreba naprava									100,0			
278.	Krivotvorenje isprave	100,0	3,3		86,7	98,8				10,0		1,3	
279.	Krivotvorenje službene ili poslovne isprave		87,9					3,4		8,6			
281.	Ovjeravanje neistinitog sadržaja	100,0				86,7						13,3	
291.	Zloupotreba položaja i ovlasti	100,0	1,5	42,3	25,4	7,7	55,2	7,7	17,9		38,5		3,8
292.	Nezakonito pogodovanje	100,0		100,0									
293.	Primanje mita	100,0	33,3	40,0			66,7	40,0			20,0		
294.	Davanje mita	100,0	25,0	14,3	50,0			42,9	25,0		42,9		
295.	Trgovanje utjecajem	100,0		7,1				7,1	100,0		85,7		
296.	Davanje mita za trgovanje utjecajem	100,0						25,0			75,0		
306.	Sprječavanje dokazivanja	100,0		100,0									
307.	Povreda tajnosti postupka	100,0	100,0	100,0									
328.	Zločinačko udruženje		100,0										
331.	Nedozvo.posjed.,izrada i nabavljanje oružja i eksplozivnih tvari	100,0	50,0	12,5	50,0				75,0		12,5		
<b>UKUPNO</b>		<b>100,0</b>	<b>35,1</b>	<b>29,1</b>	<b>26,6</b>	<b>38,6</b>	<b>23,7</b>	<b>12,1</b>	<b>13,0</b>	<b>18,0</b>	<b>1,6</b>	<b>2,3</b>	

## Broj kaznenih djela po počinitelju

Članak KZ-a	Zakonski naziv kaznenog djela	Ukupno 2020.	PNUSKOK										
			Zagreb		Rijeka		Split		Osijek		MUP sjedište		
			2019.	2020.	2019.	2020.	2019.	2020.	2019.	2020.	2019.	2020.	
91.	Ratni zločin	6,0										1,0	6,0
110.	Ubojstvo						0,5						
118.	Teška tjelesna ozljeda		0,3										
139.	Prijetnja	2,0	0,5					3,0				1,0	1,0
140.	Nametljivo ponašanje						1,0						
143.	Neovlašteno zvučno snimanje i prisluškivanje												
190.	Neovlaštena proizvodnja i promet drogama	1,8	0,6	1,2	1,4	3,4	0,9	0,9				2,6	
191.	Omogućavanje trošenja droga	3,0		3,0									
191.A	Neovlaštena proizvodnja i promet tvari zabr	1,5				1,5							
215.	Dovođenje u opasnost života i imovine općeop.radnjom ili sredstv.		1,0										
235.	Oštećenje tuđe stvari												
243.	Iznuda	1,0		1,0									
244.	Prikrivanje		1,0										
246.	Zlouporaba povjerenja u gospodarskom poslovanju	0,6	0,3	0,3	0,5	1,2		0,5					
248.	Povreda obveze vođenja trgovačkih i poslovnih knjiga							1,0					
249.	Prouzročenje stečaja												
252.	Primanje mita u gospodarskom poslovanju							21,8					
253.	Davanje mita u gospodarskom poslovanju							8,7					
256.	Utaja poreza ili carine	3,9	0,9	2,6	0,9					2,7	5,3		
257.	Izbjegavanje carinskog nadzora	2,3						2,3					
258.	Subvencijska prijevarena												
264.	Nedozvoljena trgovina	1,0						1,0					
265.	Pranje novca	1,3		2,0							1,0		
268.	Oštećenje računalnih podataka							1,0					
269.	Neovlašteno presretanje računalnih podataka									0,7			
271.	Računalna prijevarena												
272.	Zlouporaba naprava									3,0			
278.	Krivotvorenje isprave	2,7	2,0		4,9	1,3				14,7	112,0		
279.	Krivotvorenje službene ili poslovne isprave		0,7					2,5		14,4			
281.	Ovjeravanje neistinitog sadržaja	26,5				29,4					8,0		
283.	Izrada,nabav.,posjed.,prodaja ili davanje na uporabu sred.za kri.												
291.	Zlouporaba položaja i ovlasti	6,6	1,0	0,5	7,0	13,0	1,1	53,0	2,2	3,3		1,0	
292.	Nezakonito pogodovanje	1,0		1,0									
293.	Primanje mita	4,0	1,0	1,0			0,5	1,0			16,0		
294.	Davanje mita	3,0	1,0	1,0	4,0			0,7	1,0	6,0			
295.	Trgovanje utjecajem	4,0		2,0				16,0	5,0	1,4			
296.	Davanje mita za trgovanje utjecajem	5,3						14,0		2,0			
300.	Odavanje službene tajne												
306.	Sprječavanje dokazivanja	0,3		0,3									
307.	Povreda tajnosti postupka	3,0	1,0	3,0									
323.	Protupravna naplata												
328.	Zločinačko udruženje		3,5										
331.	Nedozvo.posjed.,izrada i nabavljanje oružja i eksplozivnih tvari	1,3	5,0	2,0	3,0			0,2		7,0			
<b>UKUPNO</b>		<b>3,9</b>	<b>0,8</b>	<b>0,9</b>	<b>4,1</b>	<b>5,1</b>	<b>4,5</b>	<b>4,5</b>	<b>4,8</b>	<b>5,7</b>	<b>1,0</b>	<b>4,9</b>	

### Prijavljeni počinitelji kaznenih djela na regionalnoj razini prema kriminalističkoj klasifikaciji i po policijskim upravama\*

Policijska uprava	Opći	Terorizam i ekstremno nasilje	Ratni zločini	Organizirani	Gospodarski	Droga	Kibernetički kriminalitet	U K U P N O	Na štetu maloljetnika
zagrebačka	148	8		78	71	79	10	<b>394</b>	13
splitsko-dalmatinska	123	2		12	45	89	3	<b>274</b>	30
zadarska	66		1	29	32	61	7	<b>196</b>	12
primorsko-goranska	63	1		19	49	34	1	<b>167</b>	35
vukov.-srijemska	32			41	61	22	2	<b>158</b>	3
osječko-baranjska	11			38	45	21	13	<b>128</b>	3
sisač.-moslavačka	38	1	1	25	21	24	2	<b>112</b>	8
varaždinska	45			17	21	22	2	<b>107</b>	13
karlovačka	52	1	3	11	16	14	8	<b>105</b>	5
dubr.-neretvanska	35			5	20	23	2	<b>85</b>	1
šibensko-kninska	33	1	1	2	12	22	7	<b>78</b>	4
bjelov.-bilogorska	25	1		6	33	6	2	<b>73</b>	14
međimurska	15			11	29	16	1	<b>72</b>	4
brodsko-posavska	29	1		1	19	20		<b>70</b>	4
virov.-podravska	42	1			12	11		<b>66</b>	25
istarska	37			3	18	3	2	<b>63</b>	7
krapinsko-zagorska	24			5	21	10	1	<b>61</b>	8
požeško-slavonska	20			16	16	4	1	<b>57</b>	10
kopriv.-križevačka	23			7	15	7	4	<b>56</b>	8
ličko-senjska	17			1	6	7	6	<b>37</b>	8
<b>UKUPNO</b>	<b>878</b>	<b>17</b>	<b>6</b>	<b>327</b>	<b>562</b>	<b>495</b>	<b>74</b>	<b>2.359</b>	<b>215</b>

\*Razvrstano po ukupnom broju počinitelja – bez prometa.

### Postotni udjeli počinitelja kaznenih djela na regionalnoj razini prema kriminalističkoj klasifikaciji i po policijskim upravama\*

Policijska uprava	Opći	Terorizam i ekstremno nasilje	Ratni zločini	Organizirani	Gospodarski	Droga	Kibernetički kriminalitet	U K U P N O	Na štetu maloljetnika
zagrebačka	37,6	2,0		19,8	18,0	20,1	2,5	<b>100,0</b>	3,3
splitsko-dalmatinska	44,9	0,7		4,4	16,4	32,5	1,1	<b>100,0</b>	10,9
zadarska	33,7		0,5	14,8	16,3	31,1	3,6	<b>100,0</b>	6,1
primorsko-goranska	37,7	0,6		11,4	29,3	20,4	0,6	<b>100,0</b>	21,0
vukov.-srijemska	20,3			25,9	38,6	13,9	1,3	<b>100,0</b>	1,9
osječko-baranjska	8,6			29,7	35,2	16,4	10,2	<b>100,0</b>	2,3
sisač.-moslavačka	33,9	0,9	0,9	22,3	18,8	21,4	1,8	<b>100,0</b>	7,1
varaždinska	42,1			15,9	19,6	20,6	1,9	<b>100,0</b>	12,1
karlovačka	49,5	1,0	2,9	10,5	15,2	13,3	7,6	<b>100,0</b>	4,8
dubr.-neretvanska	41,2			5,9	23,5	27,1	2,4	<b>100,0</b>	1,2
šibensko-kninska	42,3	1,3	1,3	2,6	15,4	28,2	9,0	<b>100,0</b>	5,1
bjelov.-bilogorska	34,2	1,4		8,2	45,2	8,2	2,7	<b>100,0</b>	19,2
međimurska	20,8			15,3	40,3	22,2	1,4	<b>100,0</b>	5,6
brodsko-posavska	41,4	1,4		1,4	27,1	28,6		<b>100,0</b>	5,7
virov.-podravska	63,6	1,5			18,2	16,7		<b>100,0</b>	37,9
istarska	58,7			4,8	28,6	4,8	3,2	<b>100,0</b>	11,1
krapinsko-zagorska	39,3			8,2	34,4	16,4	1,6	<b>100,0</b>	13,1
požeško-slavonska	35,1			28,1	28,1	7,0	1,8	<b>100,0</b>	17,5
kopriv.-križevačka	41,1			12,5	26,8	12,5	7,1	<b>100,0</b>	14,3
ličko-senjska	45,9			2,7	16,2	18,9	16,2	<b>100,0</b>	21,6
<b>UKUPNO</b>	<b>37,2</b>	<b>0,7</b>	<b>0,3</b>	<b>13,9</b>	<b>23,8</b>	<b>21,0</b>	<b>3,1</b>	<b>100,0</b>	<b>9,1</b>

\*Razvrstano po ukupnom broju počinitelja – bez prometa u prethodnoj tablici.

## Regionalna razina – prosječan broj kaznenih djela po počinitelju

Policajska uprava	Opći	Terorizam i ekstremno nasilje	Ratni zločini	Organizirani	Gospodarski	Droga	Kibernetički kriminalitet	UKUPNO	Na štetu maloljetnika
istarska	4,6			2,0	14,1	1,3	4,0	7,0	2,0
virov.-podravska	3,0	1,0			19,0	8,4		6,9	3,6
međimurska	9,5			1,0	6,4	2,3	7,0	5,3	3,8
varaždinska	3,6			1,1	8,7	8,3	3,5	5,2	2,8
šibensko-kninska	1,8	1,0	8,0	1,5	8,7	6,5	4,6	4,5	1,8
požeško-slavonska	2,6			7,6	1,5	11,3	3,0	4,3	3,5
osječko-baranjska	3,1			1,3	8,0	2,7	1,4	4,0	2,0
bjelov.-bilogorska	2,6	1,0		1,8	3,1	15,3	4,0	3,8	2,8
karlovačka	2,7	1,0	1,3	1,1	8,4	3,2	2,1	3,4	5,2
primorsko-goranska	2,9	1,0		2,5	3,6	3,1	30,0	3,2	2,9
dubr.-neretvanska	1,7			2,8	6,0	3,1	6,0	3,2	1,0
kopriv.-križevačka	3,2			4,3	2,7	4,4	1,3	3,2	4,4
zadarska	1,6		7,0	2,0	9,0	1,8	2,1	3,0	1,8
vukov.-srijemska	1,7			1,0	4,9	2,6	5,0	2,9	1,7
brodsko-posavska	2,6	1,0		3,0	2,5	2,6		2,8	6,5
splitsko-dalmatinska	1,7	1,0		2,1	9,2	1,2	4,3	2,8	2,2
ličko-senjska	1,9			3,0	1,2	5,1	3,8	2,7	2,1
zagrebačka	2,4	0,4		1,3	2,9	1,4	2,8	2,1	3,4
sislač.-moslavačka	1,7	2,0	1,0	1,2	1,3	3,9	4,0	2,0	3,1
krapinsko-zagorska	1,5			1,0	1,4	2,4	4,0	1,6	1,5
<b>UKUPNO</b>	<b>2,5</b>	<b>0,8</b>	<b>3,3</b>	<b>1,8</b>	<b>5,8</b>	<b>3,0</b>	<b>3,7</b>	<b>3,3</b>	<b>2,9</b>

\*Razvrstano po ukupnom broju počinitelja – bez prometa.



## 2. 17. Pregled odbačaja kaznenih djela

## Razlozi odbačaja kaznenih djela (I. dio)

Zakon o	RAZLOZI ODBAČAJA		ODBAČAJI ZA KAZNENA DJELA								
			općeg kriminaliteta	organiziranog kriminaliteta	zlouporaba opojnih droga	gospodarskog kriminaliteta	terorizma i ratnih zločina	kazneno-pravne zaštite djece i maloljetnika	u prometu	kibernetičkog kriminaliteta	U O P U K O N O
kamenom postupku - redovni postupak	206.st.1.t.1.	33. KZ - Beznačajno djelo	87	13	28	5		29	1	18	181
	206.st.1.t.1.	Ne prgoni se po službenoj dužnosti	377	39	10	74	2	158	42	5	707
	206.st.1.t.1.	Ne prgoni se po službenoj dužnosti - blagodat nesvjedočenja	12	1				53			66
	206.st.1.t.1.	čl. 3. KZ-a - Promjena zakonskih propisa		1		2					3
	206.st.1.t.1.	čl. 21 - KZ-a - Nužna obrana	3					4	1		8
	206.st.1.t.1.	čl. 22 - KZ-a - Krajnja nužda						1			1
	206.st.1.t.1.	Nije kd zbog pravog shvaćanja Vrhovnog suda						1			1
	206.st.1.t.1.	Ostali razlozi	48	1	11	11	1	30	7	1	110
	206.st.1.t.2.	Zastara	41			676		1		2	720
	206.st.1.t.2.	Amnestija, pomilovanje						3			3
	206.st.1.t.2.	KD već pravomoćno presuđeno	2	1				4	1		8
	206.st.1.t.2.	Okolnosti koje isključuju kazneni progon	301	4	3	25	3	73	4	1	414
	206.st.1.t.3.	Okolnosti koje isključuju krivnju	65	2		15		29	3	1	115
	206.st.1.t.4.	Ne postoje osnovane sumnje da je osumnj. poč. kd	1.199	62	25	91		529	30	43	1.979
	206.st.1.t.4.	Ne postoje osnovane sumnje da je osumnj. poč. kd - blagodat nesvjedočenja	161	2	1			611		5	780
	206.st.1.t.5.	Prijava nije vjerodostojna	3	2		3		3			11
206. e st. 1	Važno za otkrivanje kd zloč. udruživanja (svjedok-pokainik)										
kaznenom postupku - načelo svrhovitosti	206.c st. 1 t. 1	Vjerojatnost oslobođenja od kazne	6		1			10	8		25
	206.c st. 1 t. 2	Nesvrhovitost - u tijeku je izvršenje kazne ili zašt. m	7								7
	206.c st. 1 t. 3	Okrivljenik izručen ili predan stranoj državi				1					1
	206.c st. 1 t. 3	Izručen Međunarodnom kaznenom sudu									
	206.c st. 1 t. 4	Nesvrhovitost - više kaznenih djela s istim bićem	1	1						1	3
	206.d st. 1 t. 1	Preuzeo obvezu nadoknade štete	21	1		4		8	1		35
	206.d st. 1 t. 2	Obveza uplate određene svote u korist javne ustan	5						12		17
	206.d st. 1 t. 3	Obveza isplate plaćanja dospjelih obveza...						2			2
	206.d st. 1 t. 4	Obveza rada za opće dobro	3					3	2		8
	206.d st. 1 t. 5	Obveza odvikavanja od ovisnosti									
206.d st. 1 t. 6	Obveza podvrgavanja psihosocijalnoj terapiji						17			17	
206.e st. 1.	Važno za otkrivanje kd zločinačkog udruživanja										
USKOK u	28.a st.1.	Nije kazneno djelo iz nadležnosti USKOK-a				1					1
	28.st.1.	Okrivljenik nije počinio k.d. iz nadležnosti USKOK-a									
DO*	51.f	Kazn. post. u državi članici pravomoćno dovršen									
	206.st.1.t.1.	Beznačajno djelo	6			1		1			8
	čl. 62. st. 1	Rođaci i druge bliske osobe									
Uputa Ravnateljstva iz 2010. g. 511-01-95-3/8-210 Načelo "NE BIS IN IDEM"			2			2					4

## Razlozi odbačaja kaznenih djela (II. dio)

Zakon o	RAZLOZI ODBAČAJA			ODBAČAJI ZA KAZNENA DJELA									
				općeg kriminaliteta	organiziranog kriminaliteta	zlorabom opojnih droga	gospodarskog kriminaliteta	terorizma i ratnih zločina	kazneno-pravne zaštite djece i maloljetnika	u prometu	kibernetskog kriminaliteta	O Z N O P U K U	
sudovna za mladež	Djeca	49.	Osoba nije navršila 14 godina	48			9		4		6	67	
		Nema osnovane sumnje da je dijete počinilo kazneno djelo			1								1
	Maloljetnici	70 st.1.	206.st.1.t.1. ZKP	Ne progoni se po službenoj dužnosti (nije kd)	2					3			5
		70 st.1.	206. st. 1. t. 1 ZKP	Beznačajno djelo	4		1	2					7
		70 st.1.	206. st. 1. t. 1 ZKP u svezi st. 3	Ne progoni se po služb. dužn. zbog izmjena zakon. propisa									
		70 st.1.	206. st. 1 t. 1 ZKP	Ne progoni se po službenoj dužnosti (prema shvaćanju VS)									
		70 st.1.	206. st. 1 t. 1 ZKP	Nužna obrana						1			1
		70 st.1.	206. st. 1 t. 1 ZKP	Krajnja nužda									
		70 st.1.	206. st. 1 t. 1 ZKP	Ostali razlozi	6								6
		70 st.1.	206.st.1.t.2. ZKP	čl. 81.KZ-a - Zastara									
		70 st.1.		Amnestija, pomilovanje									
		70 st.1.	206. st. 1. t. 2 ZKP	Kazneno djelo pravomoćno presuđeno									
		70 st.1.	206.st.1.t.2. ZKP	Isključuju kazneni progon	11			1		3			15
		70 st.1.	206.st.1.t.3. ZKP	Isključuju krivnju	2					1		1	4
		70 st.1.	206.st.1.t.4. ZKP	Nema osnovane sumnje	49		3			16			68
	70 st.1.	206.st.1.t.5.	Prijava nije vjerodostojna	2								2	
	71.st.1.		Svrhovitost s obzirom na okolnosti u svezi ml. osobe	211	7	4	25	1	20	14	10	292	
	71.st.2.		Svrhovitost - više kaznenih djela	40	1				1		2	44	
	72.st.1.		Ispunjenje Zakonom predviđenih obveza	143	2	7	11	2	25	24	29	243	
	73.st.1.		Izvršenje kazne ili odgojne mjere u tijeku	65	3	3			6			77	
odgovorn. prav. oso.	24.		Pravna osoba nema imovine				1					1	
	24.		Neznatna imovina pravne osobe										
	24.		Stečajni postupak u tijeku										
<b>UKUPNO</b>				<b>2.934</b>	<b>143</b>	<b>97</b>	<b>960</b>	<b>9</b>	<b>1.650</b>	<b>150</b>	<b>125</b>	<b>6.068</b>	

## Odbačaji kaznenih djela bez prometa po policijskim upravama – struktura kriminaliteta

POLICIJSKA UPRAVA	Odbačaji kaznenih djela (bez prometa)														
	UKUPNO	općeg kriminaliteta		organiziranog kriminaliteta		zlouporaba opojnih droga		gospodarskog kriminaliteta		terorizma i ratnih zločina		kaznenopravne zaštite djece i maloljetnika		kibernetičkog kriminaliteta	
		Broj	Udio %	Broj	Udio %	Broj	Udio %	Broj	Udio %	Broj	Udio %	Broj	Udio %	Broj	Udio %
zagrebačka	1.197	745	62,2	20	1,7	13	0,5	70	5,8	1	0,1	315	26,3	33	2,8
splitsko-dalmatinska	588	306	52,0	15	2,6	11	1,9	28	4,8		0,0	218	37,1	10	1,7
primorsko-goranska	410	205	50,0	24	5,9	17	4,1	31	7,6	1	0,2	127	31,0	5	1,2
osječko-baranjska	496	114	23,0	6	1,2	15	3,0	300	60,5		0,0	59	11,9	2	0,4
istarska	224	136	60,7	10	4,5	3	1,3	14	6,3		0,0	56	25,0	5	2,2
dubr.-neretvanska	213	96	45,1	8	3,8	6	2,8	22	10,3		0,0	80	37,6	1	0,5
karlovačka	168	87	51,8	2	1,2	9	5,4	4	2,4		0,0	48	28,6	18	10,7
sislačko-moslavačka	246	121	49,2	12	4,9		0,0	8	3,3		0,0	103	41,9	2	0,8
šibensko-kninska	248	105	42,3	2	0,8	1	0,4	18	7,3		0,0	100	40,3	22	8,9
vukov.-srijemska	200	72	36,0	5	2,5	3	1,5	91	45,5		0,0	28	14,0	1	0,5
zadarska	293	145	49,5	6	2,0	4	1,4	32	10,9		0,0	98	33,4	8	2,7
bjelov.-bilogorska	171	86	50,3	1	0,6	1	0,6	20	11,7	2	1,2	61	35,7		0,0
brodsko-posavska	268	214	79,9	5	1,9	2	0,7	6	2,2	1	0,4	35	13,1	5	1,9
kopriv.-križevačka	106	47	44,3	12	11,3	2	1,9	1	0,9	1	0,9	42	39,6	1	0,9
krapinsko-zagorska	139	55	39,6	1	0,7		0,0	3	2,2		0,0	75	54,0	5	3,6
ličko-senjska	72	46	63,9	2	2,8	1	1,4	1	1,4		0,0	22	30,6		0,0
međimurska	224	96	42,9	1	0,4		0,0	100	44,6		0,0	23	10,3	4	1,8
požeško-slavonska	161	74	46,0	7	4,3	3	1,9	1	0,6		0,0	75	46,6	1	0,6
varaždinska	236	69	29,2	1	0,4		0,0	106	44,9	3	1,3	55	23,3	2	0,8
virovit.-podravska	258	115	44,6	3	1,2	6	2,3	104	40,3		0,0	30	11,6		0,0
<b>UKUPNO</b>	<b>5.918</b>	<b>2.934</b>	<b>49,6</b>	<b>143</b>	<b>2,4</b>	<b>97</b>	<b>1,6</b>	<b>960</b>	<b>16,2</b>	<b>9</b>	<b>0,2</b>	<b>1.650</b>	<b>27,9</b>	<b>125</b>	<b>2,1</b>

## Prikaz odbačaja kaznenih djela bez prometa prema razlozima odbačaja

POLICIJSKA UPRAVA	Broj odbačaja iz ran. g.	Broj odbačaja 2019. g.	Broj odbačaja 2020. g.	Ukupan broj odbačaja	Odbačaji grupe A*				Odbačaji grupe B**	
					čl.206.st.1. t1.* ZKP-a	čl.206.st.1.t4. ZKP-a	Ukupno	Udio %	Ukupno	Udio %
zagrebačka	368	382	447	1.197	155	635	790	66,0	407	34,0
splitsko-dalmat.	32	160	396	588	105	196	301	51,2	287	48,8
primorsko-goran.	27	151	232	410	91	196	287	70,0	123	30,0
osječko-baranjska	311	60	125	496	43	39	82	16,5	414	83,5
istarska	58	94	72	224	7	128	135	60,3	89	39,7
dubrovačko-neretv.	18	54	141	213	13	74	87	40,8	126	59,2
karlovačka	26	35	107	168	7	54	61	36,3	107	63,7
sislačko-moslav.	22	72	152	246	8	72	80	32,5	166	67,5
šibensko-kninska	25	95	128	248	30	65	95	38,3	153	61,7
vukovarsko-srijem.	92	28	80	200	36	14	50	25,0	150	75,0
zadarska	77	104	112	293	36	133	169	57,7	124	42,3
bjelovarsko-bilogo.	41	51	79	171	15	21	36	21,1	135	78,9
brodsko-posavska	7	64	197	268	46	139	185	69,0	83	31,0
koprivničko-križ.	10	42	54	106	6	38	44	41,5	62	58,5
krapinsko-zagor.	6	48	85	139	16	32	48	34,5	91	65,5
ličko-senjska	3	29	40	72	9	34	43	59,7	29	40,3
međimurska	112	46	66	224	3	32	35	15,6	189	84,4
požeško-slav.	4	37	120	161	8	44	52	32,3	109	67,7
varaždinska	105	50	81	236	3	12	15	6,4	221	93,6
virovitičko-podrav.	104	66	88	258	33	59	92	35,7	166	64,3
<b>UKUPNO</b>	<b>1.448</b>	<b>1.668</b>	<b>2.802</b>	<b>5.918</b>	<b>670</b>	<b>2.017</b>	<b>2.687</b>	<b>45,4</b>	<b>3.231</b>	<b>54,6</b>

\*Razlozi odbačaja grupe "A" – razlozi iz članka 206. st. 1 t. 1 (Ne progoni se po službenoj dužnosti) i čl. 206. st. 1 t. 4 i Nema osnovane sumnje da je osumnjičeni počinio kazneno djelo (ne uključuje "blagodat nesvjedočenja") prema ZKP-u i Zakonu o sudovima za mladež

\*\* Razlozi odbačaja grupe "B" – svi ostali razlozi i blagodat nesvjedočenja

## Stopa odbačaja u odnosu na razriješena kaznena djela bez prometa

POLICIJSKA UPRAVA	Razriješena kaznena djela (bez prometa)		Trend u %	Odbačaji grupe "A"		Trend u %	Odbačaji grupe "B"		Trend u %	Ukupan broj odbačaja		Trend u %	Stopa (%) - odbačaji grupe "A"/razriješena djela		Trend u post. bodu	Stopa (%) - svi odbačaji/razriješena djela		Trend u post. bodu
	2019.	2020.		2019.	2020.		2019.	2020.		2019.	2020.		2019.	2020.		2019.	2020.	
zagrebačka	9.439	7.974	-15,5	585	790	+35,0	277	407	+46,9	862	1.197	+38,9	6,2	9,9	+3,7	9,1	15,0	+5,9
splitsko-dalmatinska	3.141	3.666	+16,7	186	301	+61,8	169	287	+69,8	355	588	+65,6	5,9	8,2	+2,3	11,3	16,0	+4,7
primorsko-goranska	3.338	3.102	-7,1	170	287	+68,8	152	123	-19,1	322	410	+27,3	5,1	9,3	+4,2	9,6	13,2	+3,6
osječko-baranjska	2.079	2.452	+17,9	69	82	+18,8	122	414	+239,3	191	496	+159,7	3,3	3,3	+0,0	9,2	20,2	+11,0
istarska	2.219	2.112	-4,8	114	135	+18,4	103	89	-13,6	217	224	+3,2	5,1	6,4	+1,3	9,8	10,6	+0,8
dubrovačko-neretvanska	1.420	1.080	-23,9	85	87	+2,4	56	126	125,0	141	213	+51,1	6,0	8,1	+2,1	9,9	19,7	+9,8
karlovačka	1.213	1.380	+13,8	41	61	+48,8	378	107	-71,7	419	168	-59,9	3,4	4,4	+1,0	34,5	12,2	-22,4
sislačko-moslavačka	1.367	1.709	+25,0	64	80	+25,0	109	166	+52,3	173	246	+42,2	4,7	4,7	-0,0	12,7	14,4	+1,7
šibensko-kninska	1.336	1.239	-7,3	58	95	+63,8	93	153	+64,5	151	248	+64,2	4,3	7,7	+3,3	11,3	20,0	+8,7
vukovarsko-srijemska	1.253	1.705	+36,1	59	50	-15,3	68	150	+120,6	127	200	+57,5	4,7	2,9	-1,8	10,1	11,7	+1,6
zadarska	1.991	1.910	-4,1	98	169	+72,4	140	124	-11,4	238	293	+23,1	4,9	8,8	+3,9	12,0	15,3	+3,4
bjelovarsko-bilogorska	857	859	+0,2	37	36	-2,7	79	135	+70,9	116	171	+47,4	4,3	4,2	-0,1	13,5	19,9	+6,4
brodsko-posavska	875	1.150	+31,4	112	185	+65,2	65	83	+27,7	177	268	+51,4	12,8	16,1	+3,3	20,2	23,3	+3,1
koprivničko-križevačka	1.125	866	-23,0	21	44	+109,5	103	62	-39,8	124	106	-14,5	1,9	5,1	+3,2	11,0	12,2	+1,2
krapinsko-zagorska	733	762	+4,0	53	48	-9,4	95	91	-4,2	148	139	-6,1	7,2	6,3	-0,9	20,2	18,2	-1,9
ličko-senjska	484	605	+25,0	33	43	+30,3	28	29	+3,6	61	72	+18,0	6,8	7,1	+0,3	12,6	11,9	-0,7
međimurska	695	902	+29,8	35	35	0,0	65	189	+190,8	100	224	+124,0	5,0	3,9	-1,2	14,4	24,8	+10,4
požeško-slavonska	559	681	+21,8	32	52	+62,5	79	109	+38,0	111	161	+45,0	5,7	7,6	+1,9	19,9	23,6	+3,8
varaždinska	1.205	1.493	+23,9	28	15	-46,4	86	221	+157,0	114	236	+107,0	2,3	1,0	-1,3	9,5	15,8	+6,3
virovitičko-podravska	877	958	+9,2	51	92	+80,4	77	166	+115,6	128	258	+101,6	5,8	9,6	+3,8	14,6	26,9	+12,3
<b>UKUPNO</b>	<b>36.206</b>	<b>36.605</b>	<b>+1,1</b>	<b>1.931</b>	<b>2.687</b>	<b>+39,2</b>	<b>2.344</b>	<b>3.231</b>	<b>+37,8</b>	<b>4.275</b>	<b>5.918</b>	<b>+38,4</b>	<b>5,3</b>	<b>7,3</b>	<b>+2,0</b>	<b>11,8</b>	<b>16,2</b>	<b>+4,4</b>

## Odbačene kaznene prijave prema zakonskoj klasifikaciji

Glava/ Članak	Zakonski naziv kaznenog djela	Razriješena KD u RH	Ukupan broj odbačaja	% odbačaja od ukupno razriješenih KD-a	Odbačaji grupe A*				Odbačaji grupe B**	
					čl.206. st.1.11.* ZKP-a	čl.206. st.1.14. ZKP-a	Ukupno	Udio %	Ukupno	Udio %
<b>IX.</b>	<b>Kaznena djela protiv čovječnosti i ljudskog dostojanstva</b>	<b>65</b>	<b>10</b>	<b>15,4</b>	<b>1</b>	<b>9</b>	<b>10</b>	<b>100,0</b>		
91.	Ratni zločin	54								
106.	Trgovanje ljudima		10		1	9	10	100,0		
107.	Trgovanje dijelovima ljudskog tijela i ljudskim zamecima	11								
<b>X.</b>	<b>Kaznena djela protiv života i tijela</b>	<b>2.133</b>	<b>477</b>	<b>22,4</b>	<b>89</b>	<b>135</b>	<b>224</b>	<b>47,0</b>	<b>253</b>	<b>53,0</b>
110.	Ubojstvo	89	1	1,1					1	100,0
111.	Teško ubojstvo	51								
113.	Prouzročenje smrti iz nehaja	1	1	100,0		1	1	100,0		
114.	Sudjelovanje u samoubojstvu	1	0		0	0	0		0	
117.	Tjelesna ozljeda	1.238	358	28,9	53	104	157	43,9	201	56,1
118.	Teška tjelesna ozljeda	671	105	15,6	31	28	59	56,2	46	43,8
119.	Osobito teška tjelesna ozljeda	7								
120.	Teška tjelesna ozljeda s posljedicom smrti	4								
121.	Teška tjelesna ozljeda iz nehaja	12	3	25,0	1		1	33,3	2	66,7
122.	Sudjelovanje u tučnjavi	30	8	26,7	3	2	5	62,5	3	37,5
123.	Nepružanje pomoći	29	1	3,4	1		1	100,0		
<b>XI.</b>	<b>Kaznena djela protiv ljudskih prava i temeljnih sloboda</b>	<b>1</b>	<b>3</b>	<b>300,0</b>					<b>3</b>	<b>100,0</b>
125.	Povreda ravnopravnosti		2						2	100,0
126.	Povreda slobode izražavanja nacionalne pripadnosti	1	1	100					1	100,0
<b>XII.</b>	<b>Kaznena djela protiv radnih odnosa i socijalnog osiguranja</b>	<b>309</b>	<b>12</b>	<b>3,9</b>	<b>6</b>	<b>5</b>	<b>11</b>	<b>91,7</b>	<b>1</b>	<b>8,3</b>
132.	Neisplata plaće	255	10	3,9	5	4	9	90,0	1	10,0
133.	Zlostavljanje na radu	5								
134.	Povreda prava iz socijalnog osiguranja	49	2	4,1	1	1	2	100,0		
<b>XIII.</b>	<b>Kaznena djela protiv osobne slobode</b>	<b>5.988</b>	<b>1.311</b>	<b>21,9</b>	<b>134</b>	<b>462</b>	<b>596</b>	<b>45,5</b>	<b>715</b>	<b>54,5</b>
136.	Protupravno oduzimanje slobode	90	5	5,6		1	1	20,0	4	80,0
137.	Otmica	1								
138.	Prisila	4								
139.	Prijetnja	5.513	1.230	22,3	116	446	562	45,7	668	54,3
140.	Nametljivo ponašanje	380	76	20,0	18	15	33	43,4	43	56,6
<b>XIV.</b>	<b>Kaznena djela protiv privatnosti</b>	<b>318</b>	<b>91</b>	<b>28,6</b>	<b>12</b>	<b>64</b>	<b>76</b>	<b>83,5</b>	<b>15</b>	<b>16,5</b>
141.	Narušavanje nepovredivosti doma i poslovnog prostora	48	14	29,2	8	1	9	64,3	5	35,7
142.	Povreda tajnosti pisama i drugih pošiljaka	11	2	18,2		2	2	100,0		
143.	Neovlašteno zvučno snimanje i prisluškivanje	8	3	37,5		1	1	33,3	2	66,7
144.	Neovlašteno slikovno snimanje	10	1	10,0					1	100,0
146.	Neodovoljena uporaba osobnih podataka	241	71	29,5	4	60	64	90,1	7	9,9
<b>XVI.</b>	<b>Kaznena djela protiv spolne slobode</b>	<b>331</b>	<b>45</b>	<b>13,6</b>	<b>7</b>	<b>21</b>	<b>28</b>	<b>62,2</b>	<b>17</b>	<b>37,8</b>
152.	Spolni odnošaj bez pristanka	1	6	600,0		1	1	16,7	5	83,3
153.	Silovanje	182	15	8,2	1	12	13	86,7	2	13,3
155.	Bludne radnje	73	17	23,3	2	6	8	47,1	9	52,9
156.	Spolno uznemiravanje	60	7	11,7	4	2	6	85,7	1	14,3
157.	Prostitucija	15								
<b>XVII.</b>	<b>Kaznena djela spolnog zlostavljanja i iskorištavanja djeteta</b>	<b>578</b>	<b>35</b>	<b>6,1</b>	<b>1</b>	<b>13</b>	<b>14</b>	<b>40,0</b>	<b>21</b>	<b>60,0</b>
158.	Spolna zlorabica djeteta mlađeg od petnaest godina	234	3	1,3		2	2	66,7	1	33,3
159.	Spolna zlorabica djeteta starijeg od petnaest godina	1								
160.	Zadovoljenje pohote pred djetetom mladim od petnaest godina	27	2	7,4					2	100,0
161.	Mamljenje djece za zadovoljenje spolnih potreba	17	2	11,8					2	100,0
162.	Podvođenje djeteta	7								
163.	Iskorištavanje djece za pornografiju	209	15	7,2		4	4	26,7	11	73,3
164.	Iskorištavanje djece za pornografske predstave	2								
165.	Upoznavanje djece s pornografijom	81	13	16,0	1	7	8	61,5	5	38,5
<b>XVIII.</b>	<b>Kaznena djela protiv braka, obitelji i djece</b>	<b>4.470</b>	<b>824</b>	<b>18,4</b>	<b>87</b>	<b>313</b>	<b>400</b>	<b>48,5</b>	<b>424</b>	<b>51,5</b>
170.	Omogućavanje izvanbračnog života s djetetom	15	5	33,3		4	4	80,0	1	20,0
171.	Ostavljanje u teškom položaju blisku osobu	3	3	100,0		3	3	100,0		
172.	Povreda dužnosti uzdržavanja	496	18	3,6	4		4	22,2	14	77,8
173.	Neprovođenje odluke za zaštitu dobiti djeteta	130	10	7,7		5	5	50,0	5	50,0
174.	Oduzimanje djeteta	5	3	60,0	1		1	33,3	2	66,7
175.	Promjena obiteljskog stanja	1								
176.	Napuštanje djeteta	5								
177.	Povreda djetetovih prava	2.209	367	16,6	63	168	231	62,9	136	37,1
178.	Povreda privatnosti djeteta	28	7	25,0	1	2	3	42,9	4	57,1
179.a	Nasilje u obitelji	1.578	411	26,0	18	131	149	36,3	262	63,7
<b>XIX.</b>	<b>Kaznena djela protiv zdravlja ljudi</b>	<b>2.717</b>	<b>101</b>	<b>3,7</b>	<b>13</b>	<b>28</b>	<b>41</b>	<b>40,6</b>	<b>60</b>	<b>59,4</b>
180.	Širenje i prenošenje zarazne bolesti	76	4	5,3	3		3	75,0	1	25,0
181.	Nesavjesno liječenje	1								
184.	Nadriliječništvo	1								
190.	Neovlaštena proizvodnja i promet drogama	2.278	66	2,9	5	18	23	34,8	43	65,2
191.	Omogućavanje trošenja droga	352	31	8,8	5	10	15	48,4	16	51,6
191.a	Neovlaštena proizvodnja i promet tvori zabranjenih u sportu	9								

Glava/ Članak	Zakonski naziv kaznenog djela	Razriješena KD u RH	Ukupan broj odbačaja	% odbačaja od ukupno razriješenih KD-a	Odbačaji grupe A*				Odbačaji grupe B**	
					čl.206. st.1.11.* ZKP-a	čl.206. st.1.14. ZKP-a	Ukupno	Udio %	Ukupno	Udio %
<b>XX.</b>	<b>Kaznena djela protiv okoliša</b>	<b>156</b>	<b>31</b>	<b>19,9</b>	<b>5</b>	<b>6</b>	<b>11</b>	<b>35,5</b>	<b>20</b>	<b>64,5</b>
193.	Onečišćenje okoliša	5								
196.	Ugrožavanje okoliša otpadom	15								
197.	Ugrožavanje okoliša postrojenjem	2								
200.	Uništavanje zaštićenih prirodnih vrijednosti	8								
202.	Trgovanje zaštićenim prirodnim vrijednostima	1								
204.	Protuzakoniti lov i ribolov	38	18	47,4	2	1	3	16,7	15	83,3
205.	Ubijanje ili mučenje životinja	53	11	20,8	2	5	7	63,6	4	36,4
209.	Pustošenje šuma	19								
211.	Protupravna eksploatacija rudnog blaga	3								
212.	Protupravna gradnja	12	2	16,7	1		1	50,0	1	50,0
<b>XXI.</b>	<b>Kaznena djela protiv opće sigurnosti</b>	<b>300</b>	<b>44</b>	<b>14,7</b>	<b>5</b>	<b>12</b>	<b>17</b>	<b>38,6</b>	<b>27</b>	<b>61,4</b>
215.	Dov ođenje u opasnost života i imovine općeopasnom radnjom ili sredstvom	270	37	13,7	5	12	17	45,9	20	54,1
216.	Uništenje ili oštećenje javnih naprava	7	2	28,6					2	100,0
217.	Uništenje ili oštećenje zaštitnih naprava na radu	1								
218.	Uništenje, oštećenje ili zloropaba znakova za opasnost	2	5	250,0					5	100,0
221.	Opasno izvođenje građevinskih radova	20								
<b>XXII.</b>	<b>Kaznena djela protiv sigurnosti prometa</b>	<b>1.144</b>	<b>148</b>	<b>12,9</b>	<b>41</b>	<b>30</b>	<b>71</b>	<b>48,0</b>	<b>77</b>	<b>52,0</b>
224.	Ugrožavanje prometa opasnom radnjom ili sredstvom	2	1	50,0		1	1	100,0		
225.	Ugrožavanje posebnih vrsta prometa	5	1	20,0					1	100,0
226.	Objesna vožnja u cestovnom prometu	21	8	38,1	7		7	87,5	1	12,5
227.	Izazivanje prometne nesreće u cestovnom prometu	1.116	138	12,4	34	29	63	45,7	75	54,3
<b>XXIII.</b>	<b>Kaznena djela protiv imovine</b>	<b>9.843</b>	<b>1.529</b>	<b>15,5</b>	<b>161</b>	<b>670</b>	<b>831</b>	<b>54,3</b>	<b>698</b>	<b>45,7</b>
228.	Krađa	3.390	544	16,0	51	232	283	52,0	261	48,0
229.	Teška krađa	2.694	410	15,2	14	209	223	54,4	187	45,6
230.	Razbojništvo	339	9	2,7	1	4	5	55,6	4	44,4
231.	Razbojnička krađa	86	7	8,1	2	4	6	85,7	1	14,3
232.	Utaja	54	18	33,3	11	5	16	88,9	2	11,1
233.	Pronevjera	377	31	8,2	2	25	27	87,1	4	12,9
234.	Neovlaštena uporaba tuđe pokretne stvari	109	19	17,4		4	4	21,1	15	78,9
235.	Oštećenje tuđe stvari	1.151	236	20,5	19	47	66	28,0	170	72,0
236.	Prijevара	1.227	206	16,8	49	118	167	81,1	39	18,9
237.	Nedozvoljena igra na sreću	21	2	9,5		2	2	100,0		
238.	Zloropaba osiguranja	21								
239.	Zloropaba čeka i platne kartice	6								
240.	Zloropaba povjerenja	2								
241.	Povreda tuđih prava	12	1	8,3					1	100,0
242.	Lihvarski ugovor	11	1	9,1		1	1	100,0		
243.	Iznuda	230	29	12,6	8	9	17	58,6	12	41,4
244.	Prikrivanje	113	16	14,2	4	10	14	87,5	2	12,5
<b>XXIV.</b>	<b>Kaznena djela protiv gospodarstva</b>	<b>2.265</b>	<b>97</b>	<b>4,3</b>	<b>36</b>	<b>25</b>	<b>61</b>	<b>62,9</b>	<b>36</b>	<b>37,1</b>
246.	Zloropaba povjerenja u gospodarskom poslovanju	653	21	3,2	15	3	18	85,7	3	14,3
247.	Prijevара u gospodarskom poslovanju	236	13	5,5	6	4	10	76,9	3	23,1
248.	Povreda obveze vodenja trgovačkih i poslovnih knjiga	129	2	1,6	1	1	2	100,0		
249.	Prouzročenje stečaja	26	6	23,1	1	3	4	66,7	2	33,3
250.	Pogodovanje vjerovnika	10	2	20,0		2	2	100,0		
254.	Zloropaba u postupku javne nabave		1			1	1	100,0		
256.	Utaja poreza ili carine	604	32	5,3	7	6	13	40,6	19	59,4
257.	Izbjegavanje carinskog nadzora	41								
258.	Subvencijska prijevара	23								
261.	Neovlaštena uporaba tuđe tvrtke	19								
262.	Odavanje i neovlašteno pribavljanje poslovne tajne	1								
263.	Nedozvoljena proizvodnja	1	0		0	0	0		0	
264.	Nedozvoljena trgovina	498	20	4,0	6	5	11	55,0	9	45,0
265.	Pranje novca	24								
<b>XXV.</b>	<b>Kaznena djela protiv računalnih sustava, programa i podataka</b>	<b>629</b>	<b>112</b>	<b>17,8</b>	<b>5</b>	<b>40</b>	<b>45</b>	<b>40,2</b>	<b>67</b>	<b>59,8</b>
266.	Neovlašten pristup	6	2	33,3	1		1	50,0	1	50,0
267.	Ometanje rada računalnog sustava	3								
268.	Oštećenje računalnih podataka	3								
269.	Neovlašteno presretanje računalnih podataka	1								
270.	Računalno krivotvorenje	23								
271.	Računalna prijevара	579	107	18,5	4	40	44	41,1	63	58,9
272.	Zloropaba naprava	14	3	21,4					3	100,0

Glava/ Članak	Zakonski naziv kaznenog djela	Razriješana KD u RH	Ukupan broj odbačaja	% odbačaja od ukupno razriješenih KD-a	Odbačaji grupe A*				Odbačaji grupe B**	
					čl.206. st.1.11.* ZKP-a	čl.206. st.1.14. ZKP-a	Ukupno	Udio %	Ukupno	Udio %
<b>XXVI.</b>	<b>Kaznena djela krivotvorenja</b>	<b>3.863</b>	<b>215</b>	<b>5,6</b>	<b>42</b>	<b>104</b>	<b>146</b>	<b>67,9</b>	<b>69</b>	<b>32,1</b>
274.	Krivotvorenje novca	62	20	32,3	12	4	16	80,0	4	20,0
277.	Krivotvorenje znakova za obilježavanje robe, mjera i utega	8	4	50,0					4	100,0
278.	Krivotvorenje isprave	1.738	145	8,3	10	87	97	66,9	48	33,1
279.	Krivotvorenje službene ili poslovne isprave	1.357	25	1,8	11	7	18	72,0	7	28,0
280.	Zloupotrebavanje osobne isprave	67	6	9,0	1	1	2	33,3	4	66,7
281.	Ovjeravanje neistinitog sadržaja	629	15	2,4	8	5	13	86,7	2	13,3
283.	Izrada, nabavljanje, posjedovanje, prodaja ili davanje na uporabu sredstava za krivotvorenje	2								
<b>XXVII.</b>	<b>Kaznena djela protiv intelektualnog vlasništva</b>	<b>12</b>	<b>1</b>	<b>8,3</b>		<b>1</b>	<b>1</b>	<b>100,0</b>		
285.	Nedozvoljena uporaba autorskog djela ili izvedbe umjetnika izdavača	1								
288.	Povreda žiga	11	1	9,1		1	1	100,0		
<b>XXVIII.</b>	<b>Kaznena djela protiv službene dužnosti</b>	<b>552</b>	<b>36</b>	<b>6,5</b>	<b>14</b>	<b>18</b>	<b>32</b>	<b>88,9</b>	<b>4</b>	<b>11,1</b>
291.	Zloupotrebavanje položaja i ovlasti	397	32	8,1	13	17	30	93,8	2	6,3
292.	Nezakonito pogodovanje	3	1	33,3		1	1	100,0		
293.	Primanje mita	30	1	3,3					1	100,0
294.	Davanje mita	31								
295.	Trgovanje utjecajem	58								
296.	Davanje mita za trgovanje utjecajem	21								
297.	Iznudivanje iskaza		1		1		1	100,0		
300.	Odavanje službene tajne	12	1	8,3					1	100,0
<b>XXIX.</b>	<b>Kaznena djela protiv pravosuđa</b>	<b>288</b>	<b>58</b>	<b>20,1</b>	<b>21</b>	<b>21</b>	<b>42</b>	<b>72,4</b>	<b>16</b>	<b>27,6</b>
302.	Neprijavlivanje počinjenog kaznenog djela	4	1	25,0	1	0	1	100,0	0	
303.	Pomoć počinitelju nakon počinjenja kaznenog djela	4	1	25,0					1	100,0
304.	Lažno prijavljivanje kaznenog djela	94	28	29,8	10	11	21	75,0	7	25,0
305.	Davanje lažnog iskaza	75	11	14,7	6	1	7	63,6	4	36,4
306.	Sprječavanje dokazivanja	46	8	17,4	3	5	8	100,0		
307.	Povreda tajnosti postupka	15								
310.	Omogućavanje bijega osobi kojoj je oduzeta sloboda	1	1	100,0	0	1	1	100,0	0	
311.	Neizvršenje sudske odluke	46	8	17,4	1	3	4	50,0	4	50,0
313.	Nadriparstvo	3								
<b>XXX.</b>	<b>Kaznena djela protiv javnog reda</b>	<b>1.759</b>	<b>122</b>	<b>6,9</b>	<b>23</b>	<b>56</b>	<b>79</b>	<b>64,8</b>	<b>43</b>	<b>35,2</b>
314.	Prisila prema službenoj osobi	161	9	5,6	2	1	3	33,3	6	66,7
315.	Napad na službenu osobu	110	4	3,6	1	2	3	75,0	1	25,0
315.a	Prisila prema zdravstvenom djelatniku	11								
315.b		13	1		1		1			
316.	Lažna uzbuna	30	6	20,0	2	1	3	50,0	3	50,0
317.	Skidanje i povreda službenog pečata i znaka	38	7	18,4	2	5	7	100,0		
318.	Oduzimanje ili uništenje službenog pečata ili službenog spisa	1	1	100,0					1	100,0
319.	Oštećenje i nedozvoljeni izvoz kulturnog dobra	1								
320.	Nedozvoljeno obavljanje istraživačkih radova i privlačenje kulturnog dobra	2	1	50,0		1	1	100,0		
322.	Neovlašteno obavljanje službene radnje	2								
323.	Protupravna naplata	86	13	15,1	2	8	10	76,9	3	23,1
323.a	Nasilničko ponašanje	64	14	21,9	1	6	7	50,0	7	50,0
324.	Izazivanje nereda	24								
325.	Javno poticanje na nasilje i mržnju	25	6	24,0	2		2	33,3	4	66,7
326.	Protuzakonito ulaženje, kretanje i boravak u Republici Hrvatskoj, drugoj državi članici Europske unije ili potpisnici Šengenskog sporazuma	694	22	3,2	5	15	20	90,9	2	9,1
327.	Dogovor za počinjenje kaznenog djela	1	1	100,0			1	100,0		
328.	Zločinačko udruženje	28								
330.	Izrada i nabavljanje oružja i sredstava namijenjenih počinjenju kaznenog djela	6								
331.	Nedozvoljeno posjedovanje, izrada i nabavljanje oružja i eksplozivnih tvari	461	26	5,6	5	9	14	53,8	12	46,2
332.	Povreda mira pokojnika	1	11	1100,0			7	63,6	4	36,4
<b>XXXI.</b>	<b>Kaznena djela protiv biračkog prava</b>	<b>1</b>								
333.	Povreda slobode odlučivanja birača	1								
<b>XXXII.</b>	<b>Kaznena djela protiv Republike Hrvatske</b>	<b>2</b>								
349.	Povreda ugleda Republike Hrvatske	2								
<b>Ostalo</b>			<b>766</b>		<b>9</b>	<b>14</b>	<b>23</b>	<b>3,0</b>	<b>743</b>	<b>97,0</b>
<b>Posebni zakoni - ukupno</b>		<b>48</b>								
<b>UKUPNO RH</b>		<b>37.772</b>	<b>6.068</b>	<b>16,1</b>	<b>712</b>	<b>2.047</b>	<b>2.759</b>	<b>45,5</b>	<b>3.309</b>	<b>54,5</b>
<b>UKUPNO BEZ PROMETA</b>		<b>36.605</b>	<b>5.918</b>	<b>16,2</b>	<b>670</b>	<b>2.017</b>	<b>2.687</b>	<b>45,4</b>	<b>3.231</b>	<b>54,6</b>



## 2. 18. Kriminalitet – po privatnoj tužbi i izostanku prijedloga

### Kaznena djela za koja se progoni po privatnoj tužbi

Glave KZ-a	Članak KZ-a	Prijavljeno djela			Razriješeno djela		
		2019.	2020.	Trend %	2019.	2020.	u %
X.	čl. 117. st. 1 u vezi sa st. 3 - Tjelesna ozljeda	2.091	1.479	-29,3	967	703	47,5
XIII.	čl. 138. st. 1 u vezi sa st. 2 - Prisila	3	5	66,7	3	4	80,0
	čl. 139 st. 1. u vezi sa st. 4 - Prijetnja	754	704	-6,6	533	439	62,4
XV.	čl. 147. u vezi čl. 150. - Uvreda	90	94	4,4	74	76	80,9
	čl. 148. u vezi čl. 150. - Teško sramoćenje	5		-100,0	4		
	čl. 149. u vezi čl. 150. - Kleveta	49	65	32,7	35	44	67,7
XXIII.	čl. 228 st. 1. u vezi sa čl. 245. st. 4. - Krađa	661	771	16,6	658	771	100,0
	čl. 228. st. 2. u vezi sa čl. 245. st. 1. - Krađa	12.339	9.968	-19,2	3.430	2.733	27,4
	čl. 229. u vezi sa čl. 245. st. 4. - Teška krađa	6	5	-16,7	6	5	100,0
	čl. 230. st. 1. u vezi sa čl. 245. st. 4. - Razbojništvo						
	čl. 232. st. 1., 2. i 4. u vezi sa čl. 245. st. 1. - Utaja	1.618	1.020	-37,0	346	243	23,8
	čl. 233. st. 3. u vezi sa čl. 245. st. 1. - Pronevjera	6	11	83,3	4	3	27,3
	čl. 234. u vezi sa čl. 245. st. 4. - Neovlaštena uporaba tuđe pokr.stvari	4	5	25,0	4	5	100,0
	čl. 236 st. 1. i 2. u vezi sa čl. 245. st. 4. - Prijevvara	58	69	19,0	54	68	98,6
	čl. 236 st. 3. u vezi sa čl. 245. st. 1. - Prijevvara	678	499	-26,4	113	92	18,4
	čl. 240. st. 1. u vezi sa čl. 245. st. 1. - Zloupotroba povjerenja	3	1	-66,7		1	100,0
	Ostalo						
<b>UKUPNO</b>		<b>18.365</b>	<b>14.696</b>	<b>-20,0</b>	<b>6.231</b>	<b>5.187</b>	<b>35,3</b>

POLICIJSKA UPRAVA	Prijavljeno djela			Razriješeno djela		
	2019.	2020.	Trend %	2019.	2020.	u %
zagrebačka	7.679	6.506	-15,3	3.314	2.783	42,8
splitsko-dalmatinska	1.386	1.195	-13,8	182	187	15,6
primorsko-goranska	1.197	1.014	-15,3	139	171	16,9
osječko-baranjska	1.131	874	-22,7	421	345	39,5
istarska	986	577	-41,5	76	63	10,9
dubrovačko-neretvanska	255	194	-23,9	95	74	38,1
karlovačka	246	110	-55,3	49	16	14,5
sisacko-moslavačka	501	508	1,4	235	267	52,6
šibensko-kninska	358	284	-20,7	56	54	19,0
vukovarsko-srijemska	410	338	-17,6	174	142	42,0
zadarska	774	520	-32,8	143	75	14,4
bjelovarsko-bilogorska	430	368	-14,4	229	192	52,2
brodsko-posavska	545	415	-23,9	286	183	44,1
koprivničko-križevačka	218	173	-20,6	120	106	61,3
krapinsko-zagorska	125	112	-10,4	40	48	42,9
ličko-senjska	148	49	-66,9	20	21	42,9
međimurska	877	679	-22,6	164	158	23,3
požeško-slavonska	160	143	-10,6	102	60	42,0
varaždinska	655	455	-30,5	193	135	29,7
virovitičko-podravska	284	182	-35,9	193	107	58,8
<b>UKUPNO</b>	<b>18.365</b>	<b>14.696</b>	<b>-20,0</b>	<b>6.231</b>	<b>5.187</b>	<b>35,3</b>

## Kaznena djela za koja se ne progoni – izostanak prijedloga

Glave KZ-a	Članak KZ-a	Prijavljeno djela			Razriješeno djela		
		2019.	2020.	Trend %	2019.	2020.	u %
XII.	čl. 133. st. 1. u vezi sa st. 2 - Zlostavljanje na radu	11	8	-27,3	2	2	25,0
XIII.	čl. 139 st. 2. u vezi sa st. 4 - Prijetnja	1.726	1.707	-1,1	1.227	1.305	76,4
	čl. 140. st. 1. i 2. u vezi sa st. 3 - Nametljivo ponašanje	219	207	-5,5	157	164	79,2
XIV.	čl. 141. st. 1. u vezi sa st. 3 - Narušavanje nepovredivosti doma i posl. prostora	271	86	-68,3	29	16	18,6
	čl. 142. st. 1. i 2. u vezi sa st. 4 - Povreda tajnosti pisama i drugih pošiljaka	3	8	166,7	1	5	62,5
	čl. 143. st. 1. i 2. u vezi sa st. 5 - Neovlašteno zvučno snimanje i prisluškivanje	4	1	-75,0	2		
	144. st. 1. u vezi sa st. 3. - Neovlašteno slikovno snimanje	6	13	116,7	3	9	
	čl. 145. st. 1. u vezi sa st. 3 - Neovlašteno otkrivanje profesionalne tajne						
XVI.	čl. 156. st. 1. u vezi sa st. 3 - Spolno uznemiravanje	13	5	-61,5	10	3	60,0
XIX.	čl. 180. st. 2. u vezi sa st. 4. - Širenje i prenošenje zarazne bolesti		3			3	100,0
XXIII.	čl. 233. st. 1. u vezi čl. 245. st. 2 - Pronevjera	2	2	0,0		2	100,0
	čl. 234. st. 1. u vezi sa čl. 245. st. 2 - Neovlaštena uporaba tuđe pokretne stvari	121	14	-88,4	6	3	21,4
	čl. 235. st. 1. u vezi sa čl. 245. st. 3 - Oštećenje tuđe stvari	7.024	5.937	-15,5	1.123	1.142	19,2
	čl. 238. st. 1. u vezi sa čl. 245. st. 2. - Zloupotreba osiguranja	3	18	500,0	1	5	27,8
XXIV.	čl. 262. st. 1. u vezi sa st. 4. - Odavanje i neovlašteno pribavljanje poslovne tajne						
XV.	čl. 266. st. 1. u vezi sa st. 4. - Neovlašteni pristup	3	3	0,0			
XVII.	čl. 284. st. 1., 2. i 3. u vezi sa st. 4. - Povreda osobnih prava aut. ili umj. izvođača						
	čl. 287. st. 1. u vezi sa st. 5. - Povreda prava na izum						
	Ostalo						
<b>UKUPNO</b>		<b>9.406</b>	<b>8.012</b>	<b>-14,8</b>	<b>2.561</b>	<b>2.659</b>	<b>33,2</b>

POLICIJSKA UPRAVA	Prijavljeno djela			Razriješeno djela		
	2019.	2020.	Trend %	2019.	2020.	u %
zagrebačka	3.449	3.151	-8,6	948	965	30,6
splitsko-dalmatinska	1.019	783	-23,2	333	282	36,0
primorsko-goranska	1.305	1.164	-10,8	184	297	25,5
osječko-baranjska	256	245	-4,3	70	72	29,4
istarska	494	417	-15,6	89	84	20,1
dubrovačko-neretvanska	351	281	-19,9	118	133	47,3
karlovačka	116	15	-87,1	22	4	26,7
sislačko-moslavačka	226	179	-20,8	79	76	42,5
šibensko-kninska	327	222	-32,1	77	81	36,5
vukovarsko-srijemska	115	96	-16,5	40	54	56,3
zadarska	387	305	-21,2	54	52	17,0
bjelovarsko-bilogorska	398	313	-21,4	218	189	60,4
brodsko-posavska	239	193	-19,2	88	71	36,8
koprivničko-križevačka	47	29	-38,3	16	16	55,2
krapinsko-zagorska	78	76	-2,6	26	36	47,4
ličko-senjska	104	46	-55,8	9	16	34,8
međimurska	173	157	-9,2	25	35	22,3
požeško-slavonska	66	92	39,4	43	48	52,2
varaždinska	154	128	-16,9	71	84	65,6
virovitičko-podravska	102	120	17,6	51	64	53,3
<b>UKUPNO</b>	<b>9.406</b>	<b>8.012</b>	<b>-14,8</b>	<b>2.561</b>	<b>2.659</b>	<b>33,2</b>

### 3. JAVNI RED

#### 3. 1. Opći pregled prekršaja

Prekršaji	po Zak.o prek.protiv javnog reda i mira			po odlukama lokalnih tijela			po ostalim zakonima			UKUPNO		
	2019.	2020.	Trend u %	2019.	2020.	Trend u %	2019.	2020.	Trend u %	2019.	2020.	Trend u %
upozorenja	1.104	<b>2.136</b>	+93,5	111	<b>100</b>	-9,9	2.113	<b>2.348</b>	+11,1	3.328	<b>4.584</b>	+37,7
novčane kazne	657	<b>586</b>	-10,8	8	<b>3</b>	-62,5	4.150	<b>3.786</b>	-8,8	4.815	<b>4.375</b>	-9,1
obvezni prekršajni nalozi	1.644	<b>2.323</b>	+41,3	30	<b>29</b>	-3,3	17.723	<b>15.627</b>	-11,8	19.397	<b>17.979</b>	-7,3
prekršajni nalozi	1.290	<b>1.332</b>	+3,3	3	<b>1</b>	-66,7	6.437	<b>5.160</b>	-19,8	7.730	<b>6.493</b>	-16,0
optužni prijedlozi	10.981	<b>10.564</b>	-3,8	9	<b>4</b>	-55,6	17.852	<b>16.880</b>	-5,4	28.842	<b>27.448</b>	-4,8
pregovaranje o krivnji	45	<b>30</b>	-33,3				67	<b>43</b>	-35,8	112	<b>73</b>	-34,8
beznačajni prekršaj	13	<b>15</b>	+15,4				891	<b>378</b>	-57,6	904	<b>393</b>	-56,5
bezuvjetni oportunitet	9	<b>2</b>	-77,8				216	<b>92</b>	-57,4	225	<b>94</b>	-58,2
uvjetni oportunitet	44	<b>18</b>	-59,1				804	<b>293</b>	-63,6	848	<b>311</b>	-63,3
obavijesti				318	<b>171</b>	-46,2	3.943	<b>3.633</b>	-7,9	4.261	<b>3.804</b>	-10,7
<b>UKUPNO</b>	<b>15.787</b>	<b>17.006</b>	<b>+7,7</b>	<b>479</b>	<b>308</b>	<b>-35,7</b>	<b>54.196</b>	<b>48.240</b>	<b>-11,0</b>	<b>70.462</b>	<b>65.554</b>	<b>-7,0</b>

#### Udjeli prekršaja po zakonima

Prekršaji	po Zak.o prek.protiv javnog reda i mira		po odlukama lokalnih tijela		po ostalim zakonima		UKUPNO	
	2019.	2020.	2019.	2020.	2019.	2020.	2019.	2020.
upozorenja	7,0	<b>12,6</b>	23,2	<b>32,5</b>	3,9	<b>4,9</b>	4,7	<b>7,0</b>
novčane kazne	4,2	<b>3,4</b>	1,7	<b>1,0</b>	7,7	<b>7,8</b>	6,8	<b>6,7</b>
obvezni prekršajni nalozi	10,4	<b>13,7</b>	6,3	<b>9,4</b>	32,7	<b>32,4</b>	27,5	<b>27,4</b>
prekršajni nalozi (opći)	8,2	<b>7,8</b>	0,6	<b>0,3</b>	11,9	<b>10,7</b>	11,0	<b>9,9</b>
optužni prijedlozi	69,6	<b>62,1</b>	1,9	<b>1,3</b>	32,9	<b>35,0</b>	40,9	<b>41,9</b>
pregovaranje o krivnji	0,3	<b>0,2</b>	0,0	<b>0,0</b>	0,1	<b>0,1</b>	0,2	<b>0,1</b>
beznačajni prekršaj	0,1	<b>0,1</b>	0,0	<b>0,0</b>	1,6	<b>0,8</b>	1,3	<b>0,6</b>
bezuvjetni oportunitet	0,1	<b>0,0</b>	0,0	<b>0,0</b>	0,4	<b>0,2</b>	0,3	<b>0,1</b>
uvjetni oportunitet	0,3	<b>0,1</b>	0,0	<b>0,0</b>	1,5	<b>0,6</b>	1,2	<b>0,5</b>
obavijesti	0,0	<b>0,0</b>	66,4	<b>55,5</b>	7,3	<b>7,5</b>	6,0	<b>5,8</b>
<b>UKUPNO</b>	<b>100,0</b>	<b>100,0</b>	<b>100,0</b>	<b>100,0</b>	<b>100,0</b>	<b>100,0</b>	<b>100,0</b>	<b>100,0</b>

## Rasprostranjenost prekršaja

Policajska uprava	Prekršaji								
	Prema Zakonu o prek. protiv JRM		Prema odlukama lokalnih tijela		Prema ostalim zakonima		UKUPNO		
	2019.	2020.	2019.	2020.	2019.	2020.	2019.	2020.	Trend u %
zagrebačka	4.497	<b>5.247</b>	305	<b>129</b>	10.226	<b>9.618</b>	15.028	<b>14.994</b>	-0,2
splitsko-dalmatinska	2.421	<b>2.988</b>	7	<b>19</b>	6.294	<b>6.869</b>	8.722	<b>9.876</b>	+13,2
primorsko-goranska	1.483	<b>1.788</b>	1	<b>1</b>	7.044	<b>5.672</b>	8.528	<b>7.461</b>	-12,5
osječko-baranjska	930	<b>986</b>	19	<b>3</b>	2.442	<b>2.143</b>	3.391	<b>3.132</b>	-7,6
istarska	656	<b>593</b>	1		4.708	<b>2.578</b>	5.365	<b>3.171</b>	-40,9
dubr.-neretvanska	512	<b>464</b>	4		4.050	<b>3.151</b>	4.566	<b>3.615</b>	-20,8
karlovačka	415	<b>440</b>	113	<b>114</b>	1.167	<b>1.420</b>	1.695	<b>1.974</b>	+16,5
sislač.-moslavačka	447	<b>369</b>	1	<b>1</b>	1.919	<b>1.648</b>	2.367	<b>2.018</b>	-14,7
šibensko-kninska	397	<b>406</b>	1	<b>3</b>	1.198	<b>1.266</b>	1.596	<b>1.675</b>	+4,9
vukov.-srijemska	543	<b>585</b>			4.104	<b>3.711</b>	4.647	<b>4.296</b>	-7,6
zadarska	645	<b>554</b>			1.343	<b>1.119</b>	1.988	<b>1.673</b>	-15,8
bjelov.-bilogorska	331	<b>272</b>	2		664	<b>507</b>	997	<b>779</b>	-21,9
brodsko-posavska	454	<b>428</b>			1.680	<b>1.408</b>	2.134	<b>1.836</b>	-14,0
kopriv.-križevačka	286	<b>289</b>			870	<b>973</b>	1.156	<b>1.262</b>	+9,2
krapinsko-zagorska	192	<b>167</b>			1.004	<b>694</b>	1.196	<b>861</b>	-28,0
ličko-senjska	250	<b>235</b>	8	<b>1</b>	1.071	<b>975</b>	1.329	<b>1.211</b>	-8,9
međimurska	345	<b>290</b>		<b>1</b>	969	<b>1.130</b>	1.314	<b>1.421</b>	+8,1
požeško-slavonska	146	<b>110</b>			504	<b>534</b>	650	<b>644</b>	-0,9
varaždinska	506	<b>499</b>			1.563	<b>1.407</b>	2.069	<b>1.906</b>	-7,9
virov.-podravska	331	<b>296</b>	17	<b>36</b>	1.376	<b>1.417</b>	1.724	<b>1.749</b>	+1,5
<b>UKUPNO</b>	<b>15.787</b>	<b>17.006</b>	<b>479</b>	<b>308</b>	<b>54.196</b>	<b>48.240</b>	<b>70.462</b>	<b>65.554</b>	<b>-7,0</b>

## Prekršaji prema načinu postupanja u policijskim upravama

Policijska uprava	Zakon o prekršajima protiv javnog reda i mira										Odluke lokalnih tijela										Ostali zakoni										SVEUKUPNO							
	upozorenja	novčane kazne	obvezni prekršajni nalog	prekršajni nalozi (opći)	optužni prijedlozi	pregovaranje o krivnji	Nepokretanje postupka				UKUPNO	upozorenja	novčane kazne	obvezni prekršajni nalog	prekršajni nalozi (opći)	optužni prijedlozi	pregovaranje o krivnji	Nepokretanje postupka				UKUPNO	upozorenja	novčane kazne	obvezni prekršajni nalog	prekršajni nalozi (opći)	optužni prijedlozi	pregovaranje o krivnji	Nepokretanje postupka				UKUPNO					
							beznačajni prekršaj	bezuvjetni oport.	uvjetni oport.	obavijest								beznačajni prekršaj	bezuvjetni oport.	uvjetni oport.	obavijest								beznačajni prekršaj	bezuvjetni oport.		uvjetni oport.		obavijest	beznačajni prekršaj	bezuvjetni oport.	uvjetni oport.	obavijest
zagrebačka	1.415	63	488	939	2.325	1	14		2	5.247				1						128	129	746	411	3.302	704	3.931	4	19	7	77	417	9.618	14.994					
splitško-dalmatinska	68	48	913	86	1.848	8		1	16	2.988			16	3						19	19	418	83	2.113	605	3.052		23	4	39	532	6.869	9.876					
primorsko-goranska	545	105	369	29	733	5	1	1		1.788									1	1	664	587	2.097	680	1.312	25	3	28	31	245	5.672	7.461						
osječko-baranjska	36	32	80	97	736	5				986			2						1	3	69	163	490	134	955		112	12	23	185	2.143	3.132						
istarska	5	55	63	13	457					593											41	123	1.018	890	384		3	7	2	110	2.578	3.171						
dubr.-neretvanska		5	78	14	367					464											24	150	1.502	740	324		194	1		216	3.151	3.615						
karlovačka	12	42	20	5	361					440	100	3	9	1					1	114	52	343	325	134	441			3	1	121	1.420	1.974						
sisac.-moslavačka	4	11	6		348					369									1	1	20	103	554	75	650			1	5	240	1.648	2.018						
šibensko-krinska		28	25	13	337	3				406									3	3	67	125	430	29	602	1	1		1	10	1.266	1.675						
vukov.-srijemska	4	4	53	79	444	1				585											27	951	810	402	698	11	1	12	19	780	3.711	4.296						
zadarska		11	41	2	493	7				554											1	20	263	83	739			1	1	11	1.119	1.673						
bjelov.-bilogorska	3	32	10		227					272											7	11	127	23	315			1	12	11	507	779						
brodsko-posavska	32	3	91	4	298					428											62	287	453	144	373		2	2	7	78	1.408	1.836						
kopriv.-križevačka	3	34	1	1	250					289											10	22	61	6	828	2	6	5		33	973	1.262						
krapinsko-zagorska		19	6		142					167											33	60	91	43	380					87	694	861						
ličko-senjska		26	5		204					235										1	1	7	250	394	48	189		1		3	83	975	1.211					
međimurska	7	6	12	19	246					290										1	1	66	52	467	162	356				27	1.130	1.421						
požeško-slavonska			8		102					110											3	9	110	34	185				47	146	534	644						
varaždinska	2	14	45	31	407					499											22	18	255	191	721		12		12	176	1.407	1.906						
virov.-podravska		48	9		239					296			2							34	36	9	18	765	33	445		1	8	13	125	1.417	1.749					
<b>UKUPNO</b>	<b>2.136</b>	<b>586</b>	<b>2.323</b>	<b>1.332</b>	<b>10.564</b>	<b>30</b>	<b>15</b>	<b>2</b>	<b>18</b>	<b>17.006</b>	<b>100</b>	<b>3</b>	<b>29</b>	<b>1</b>	<b>4</b>				<b>171</b>	<b>308</b>	<b>2.348</b>	<b>3.786</b>	<b>15.627</b>	<b>5.160</b>	<b>16.880</b>	<b>43</b>	<b>378</b>	<b>92</b>	<b>293</b>	<b>3.633</b>	<b>48.240</b>	<b>65.554</b>						

## 3. 2. Prekršaji iz Zakona o prekršajima protiv javnog reda i mira

		UKUPNO (STUPCI 3 - 27)	Uništenje oštećenje i omalovažavanje domaćeg novca čl.4	Izvođenje, reproduciranje ili nošenje ili prenošenje simbola i sl. čl. 5	Drsko ponašanje čl. 6	Omogučavanje prostitucije čl. 7	Odavanje kokci i dr. pr. iz čl. 8	Odavanje (čl. 11 )		Tuča, svada, vika čl.13	Vijeđanje ili omalovažavanje moralnih osjećaja građana - čl. 14	Prisup, fotografiranje, zadržavanje i sl. na zabranjenom mjestu - čl. 15	Izmišljanje ili širenje lažnih vijesti - čl. 16	Omalovažavanje ili		Davanje alkohola	Na javnom mjestu		Neovlašteno pucaње iz vatrenog oružja i sl. čl. 21	Neuklanjanje iz skupine na poziv PS ili vojne osobe - čl. 23	Nesprječavanje naruš. JRM-a u ugost. obj. i sl. od odg. os. - čl. 28	Držanje životinja bez nadzora - čl. 30	Ostali prekršaji	Povreda odredbi o JRM (lokalni propisi)							
1		2	3	4	5	6	7	8	9	10	11	12	13	14	15	16	17	18	19	20	21	22	23	24	25	26	27	28			
Prekršaji	Postupanje policije	Ukupno	17.006	9	61	2.062	5	2	350	253	10	2.189	4.645	256	5	59	1.708	53	1	124	7	3.202	8	26	9	74	1.640	248	308		
		Upozorenja	2.136															1			13		1.738	1				4	341	37	100
		Kazna na mjestu prekršaja	586		2	2							6	5	7						3		45	4	26			16	465	5	3
		Obavezni prekršajni nalog	2.323	1	4	14	1	1		7			14	59	23			21	1	1	46	3	1.325	2			44	744	12	29	
		Prekršajni nalog	1.332		5	53				7	80	4	130	717	69		5	143	7		2		49	1	1			2	33	24	1
		Optužni prijedlog	10.564	8	50	1.991	4	1	343	165	6	2.030	3.847	156	5	51	1.538	45		18			64	4	25	9	8	42	154	4	
		Pregovaranje o krivnji	30			2					1																		1		
		Nepokretanje postupka	beznačajni	15																										13	
			bezuovjetni	2																										1	
	uvjetni opoz.		18																												
	Obavijest																													171	
	Bliza oznaka mjesta	Ulica, trg i sl.	11.698	2	26	1.147	4	1	310	212	6	1.263	2.646	193	1	23	1.080	21	1	13	1	2.992	3	19	6	19	1.512	197	231		
		Ugostiteljski objekt	1.564	2	2	333		1	3	2	1	403	480	13		3	107				110	6	38				56	2	2	10	
		Javni skup i priredba	22			3						10					9														
		Željeznički promet	7			1								3	2		1														
		Ostala sredstva jav. prom.	42			11						7	13	1			5	1										1	3		
		Druga mjesta	3.674	5	33	566	1		37	39	3	509	1.503	47	4	33	505	31		1		170	5	7	3			125	47	66	
	Način izvršenja	Pojedinačno	14.877	9	59	1.674	5	1	342	246	7	1.238	3.995	243	3	59	1.638	51	1	123	7	3.184	7	25	5	75	1.637	243	304		
		Udružene dvije osobe	1.580		1	247			7	7	3	728	509	9	1		46	1				10	1		2		3	5	2		
		U skupini - tri ili više osoba	551		1	142		1	1			225	141	4	1		23	1		1		6		1	2			1	1		
	Prekršaji izvršeni pod utij.	Alkohola	5.532	2	3	658			64	3	1	612	1.112	64	1	10	664	3		5		2.287		6	2	2	7	26	48		
		Droge i dr.	16			4								2	1		5										1	1			

### 3. 3. Počinitelji prekršaja iz Zakona o prekršajima protiv javnog reda i mira

Počinitelji	UKUPNO (STUPCI 3 - 27)	Uništenje oštećenje i omalovažavanje domaćeg novca čl.4	Izvođenje, reproduciranje ili nošenje ili prenošenje simbola i sl. čl. 5	Drsko ponašanje čl. 6	Omogućavanje prostitucije čl. 7	Odavanje kokci i dr. pr. iz čl. 8	Odavanje čl. 11		Odavanje prostituciji - čl. 12	Tučnjava a, svada, vika čl.13		Vrijeđanje ili omalovažavanje moralnih osjećaja građana - čl. 14	Pristup, fotografiranje, zadržavanje i sl. na zabranjenom mjestu - čl. 15	Izmišljanje ili širenje lažnih vijesti -čl. 16	Omalov ažavanje ili vrijeđanje čl. 17		Uništenje, oštećenje, uklijanje ili sprječ. isticanja objava ili predmeta- čl. 18	Osobama pod utjecajem alkohola	Maloljetnicima	Na javnom mjestu čl. 20		Neovlašteno pucanje iz vatrenog oružja i sl. - čl. 21	Neuklijanje iz skupine na poziv PS ili vojne osobe - čl.23	Nesprječavanje naruš. JRM-a u ugost. obj. i sl.od odg. os. - čl. 28	Držanje životinja bez nadzora -čl. 30	Ostali prekršaji	Povreda odredbi o JRM (lokalni propisi)	
							Skitnji	Prosjačenju		Tučnjava	Svada, vika i sl.				Policijskih službenika	Ostalih državnih tijela i službenih osoba				Davanje alkohola	Odavnje pijanstvu							Uživanje droga
1	2	3	4	5	6	7	8	9	10	11	12	13	14	15	16	17	18	19	20	21	22	23	24	25	26	27	28	
Počinitelji	Ukupno	20.065	9	83	2.675	5	5	359	260	13	3.587	5.497	280	9	59	1.789	57	1	123	7	3.212	9	28	22	76	1.643	257	314
	Muški	16.739	7	77	2.410	3	5	294	123	2	3.120	4.341	267	6	46	1.572	46	1	47	5	2.963	9	28	17	64	1.079	207	217
	Ženski	3.326	2	6	265	2		65	137	11	467	1.156	13	3	13	217	11		76	2	249			5	12	564	50	97
Povratnici	Ukupno	2.496	1	12	480	1		169	107	7	390	675	16	6	6	225	7		5		255	2		4	7	57	64	53
	Muški	2.055	1	11	429			138	48	5	341	523	15	3	6	204	4				232	2		3	6	33	51	29
	Ženski	441		1	51	1		31	59	2	49	152	1	3		21	3		5		23			1	1	24	13	24
Maloljetnici	Ukupno	384		1	81			1	5	1	171	55	2		1	31				1	25		2			2	5	18
	Muški	339		1	76			1		1	149	51	2		1	29				1	20		2			1	4	9
	Ženski	45			5				5		22	4				2					5					1	1	9
Predložene zaštitne mjere	569		2	111			78	55		92	182	3			23					3		2					14	

## Poredbeni prikaz prekršaja iz Zakona o prekršajima protiv JRM-a

Vrsta prekršaja	Broj prekršaja		Trend u %	Počinitelji			Trend u %	
	2019.	2020.		2019.	2020.			
					Ukupno	M		Ž
Drsko ponašanje	2.297	<b>2.062</b>	-10,2	3.068	<b>2.675</b>	2.410	265	-12,8
Odavanje skitnji i prosjačenju	705	<b>603</b>	-14,5	721	<b>619</b>	417	202	-14,1
Odavanje prostituciji	7	<b>10</b>	+42,9	7	<b>13</b>	2	11	+85,7
Tučnjava	2.633	<b>2.189</b>	-16,9	4.433	<b>3.587</b>	3.120	467	-19,1
Svađa, vika i sl.	4.382	<b>4.645</b>	+6,0	5.272	<b>5.497</b>	4.341	1.156	+4,3
Vrijeđ.ili omal.mor.osjećaja	237	<b>256</b>	+8,0	247	<b>280</b>	267	13	+13,4
Omalovažavanje pol.službenika MUP	1.616	<b>1.708</b>	+5,7	1.679	<b>1.789</b>	1.572	217	+6,6
Davanje alkohola pijanoj ili mlt.osob	183	<b>131</b>	-28,4	183	<b>130</b>	52	78	-29,0
Uživanje alkohola i droge na jav.mjes	1.670	<b>3.210</b>	+92,2	1.669	<b>3.221</b>	2.972	249	+93,0
Neovlašteno pucanje	34	<b>26</b>	-23,5	39	<b>28</b>	28		-28,2
Nesprječavanje narušavanja JRM	86	<b>74</b>	-14,0	84	<b>76</b>	64	12	-9,5
Držanje životinja bez nadzora	1.503	<b>1.640</b>	+9,1	1.512	<b>1.643</b>	1.079	564	+8,7
Ostali prekršaji	434	<b>452</b>	+4,1	497	<b>507</b>	415	92	+2,0
<b>UKUPNO IZ ZPPJRM</b>	<b>15.787</b>	<b>17.006</b>	<b>+7,7</b>	<b>19.411</b>	<b>20.065</b>	<b>16.739</b>	<b>3.326</b>	<b>+3,4</b>
Lokalni propisi	479	308	-35,7	483	<b>314</b>	217	97	-35,0
<b>SVEUKUPNO</b>	<b>16.266</b>	<b>17.314</b>	<b>+6,4</b>	<b>19.894</b>	<b>20.379</b>	<b>16.956</b>	<b>3.423</b>	<b>+2,4</b>



## 3. 4. Prekršaji iz ostalih zakona

Prekršaji	2019.	2020.										Trend u %	
	UKUPNO	izdano ili izrečeno upozorenje naplaćena kazna na mjestu prekršaja	uručen obavezni prekršajni nalog	uručen prekršajni nalog	podnesen optužni prijedlog	pregovaranje o krivnji	Nepokretanje postupka			obavijesti o počinjenim prekršajima	UKUPNO		
							beznačajni prekršaj	bezuvjetni opor.	uvjetni opor.				
Zakona o nabavi i posjedovanju oružja građana	1.295	1	4	248	120	1.090	1	3	15	4		<b>1.486</b>	+14,7
Zakona o javnom okupljanju	38			5		21						<b>26</b>	-31,6
Zakona o sprječ. nereda na šport. natjec.	828				14	307		2				<b>323</b>	-61,0
Zakon o eksplozivnim tvarima te proizvodnji i prometu o	63			12	8	43			2		1	<b>66</b>	+4,8
Zakona o prijevozu opasnih tvari	10		2	2	2	18					2	<b>26</b>	+160,0
Zakona o suzbijanju zlorabe droga	8.314	9	4	437	1.458	4.622	6	14		4	9	<b>6.563</b>	-21,1
Zakona o osobnoj iskaznici	9.781	1.610	1.074	5.485	365	930	17	112	9	77	130	<b>9.809</b>	+0,3
Zakona o prebivalištu	3.381	6	15	2.553	131	76	3	2	14	144	38	<b>2.982</b>	-11,8
Zakona o strancima	6.999	14	438	3.029	232	194	5	36	49	14	621	<b>4.632</b>	-33,8
Zakona o nadzoru državne granice	3.393	14	24	379	1.285	132		206	2	11	8	<b>2.061</b>	-39,3
Zakona o putnim ispravama hrv.državljana	85			5	20	3		2		28		<b>58</b>	-31,8
Zakona o zaštiti od požara	476	4	7	53	16	72	1				164	<b>317</b>	-33,4
Zakona o vatrogastvu	2					1					1	<b>2</b>	0,0
Zakona o deviznom poslovanju													
Zakon o provedbi carinskih propisa EU	337				1	29					83	<b>113</b>	-66,5
Zakona o zaštiti od nasilja u obitelji	8.346			6	64	7.624	6			2	2	<b>7.704</b>	-7,7
Zakona o privatnoj zaštiti	63										18	<b>18</b>	-71,4
Zakona o obveznom osiguranju u prometu	1.969	46	245	874	786	885	3	1	1	7	75	<b>2.923</b>	+48,5
Zakona o morskom ribarstvu	763		5	104	3	28				1	17	<b>158</b>	-79,3
Pomorskog zakonika	1.332	5	65	1.387	22	6					56	<b>1.541</b>	+15,7
Zakona o trošarinama	138		2			1					127	<b>130</b>	-5,8
Zakona o ugostiteljskoj djelatnosti	428		5	12	7	42					485	<b>551</b>	+28,7
Zakon o obrtu	4												
Zakon o zaštiti novčarskih institucija	18												
Ostalih zakona	6.133	639	1.896	1.036	626	756	1			1	1.796	<b>6.751</b>	+10,1
<b>UKUPNO</b>	<b>54.196</b>	<b>2.348</b>	<b>3.786</b>	<b>15.627</b>	<b>5.160</b>	<b>16.880</b>	<b>43</b>	<b>378</b>	<b>92</b>	<b>293</b>	<b>3.633</b>	<b>48.240</b>	<b>-11,0</b>

## Počinitelji prekršaja iz ostalih zakona

PREKRŠAJI IZ	Počinitelji ukupno - fizičke osobe				Trend u %	Počinitelji 2020.						Broj predl. zašt. mjera	
	2019.	2020.				Maloljetnici			Povratnici				Pravne osobe
		UKUPNO	M	Ž		UKUPNO	M	Ž	UKUPNO	M	Ž		
Zakona o nabavi i posjedovanju oružja građana	1.272	<b>1.443</b>	1.377	66	+13,4	<b>10</b>	10		<b>37</b>	37			724
Zakona o javnom okupljanju	37	<b>27</b>	25	2	-27,0				<b>1</b>	1		1	
Zakona o sprječ. nereda na šport. natjec.	856	<b>330</b>	327	3	-61,4	<b>28</b>	28		<b>76</b>	76		6	147
Zakon o eksplozivnim tvarima te proizvodnji i prometu	67	<b>66</b>	63	3	-1,5	<b>7</b>	7		<b>3</b>	3			9
Zakona o prijevozu opasnih tvari	12	<b>28</b>	25	3	+133,3				<b>1</b>	1			18
Zakona o suzb. zlouporabe droga	8.300	<b>6.573</b>	5.946	627	-20,8	<b>182</b>	161	21	<b>536</b>	515	21		3.118
Zakona o osobnoj iskaznici	9.766	<b>9.771</b>	8.303	1.468	+0,1	<b>14</b>	13	1	<b>509</b>	445	64		30
Zakona o prebivalištu	3.407	<b>3.014</b>	2.198	816	-11,5	<b>3</b>	1	2	<b>187</b>	142	45	1	3
Zakona o strancima	6.977	<b>4.684</b>	3.951	733	-32,9	<b>6</b>	4	2	<b>61</b>	50	11	122	34
Zakona o nadzoru državne granice	3.372	<b>2.077</b>	1.704	373	-38,4	<b>5</b>	3	2	<b>3</b>	3		3	2
Zakona o putnim ispravama hrv. državljana	86	<b>62</b>	50	12	-27,9								
Zakona o zaštiti od požara	477	<b>323</b>	273	50	-32,3	<b>1</b>	1		<b>2</b>	2		3	2
Zakona o vatrogastvu	5											1	
Zakona o deviznom poslovanju													
Zakon o provedbi carinskih propisa EU	353	<b>107</b>	94	13	-69,7				<b>4</b>	3	1		23
Zakona o zaštiti od nasilja u obitelji	9.803	<b>8.892</b>	6.991	1.901	-9,3	<b>96</b>	78	18	<b>1.748</b>	1.458	290		4.004
Zakona o privatnoj zaštiti	83	<b>26</b>	23	3	-68,7							8	
Zakona o obveznom osiguranju u prometu	1.932	<b>2.896</b>	2.652	244	+49,9	<b>14</b>	14		<b>49</b>	45	4	45	12
Zakona o morskom ribarstvu	619	<b>150</b>	150		-75,8								
Pomorskog zakonika	1.332	<b>1.502</b>	1.478	24	+12,8							2	
Zakona o trošarinama	141	<b>130</b>	103	27	-7,8				<b>4</b>	3	1		43
Zakona o ugostiteljskoj djelatnosti	405	<b>552</b>	450	102	+36,3	<b>1</b>	1		<b>20</b>	19	1	150	
Zakon o obrtu	8												
Zakon o zaštiti novčarskih institucija	14												
Ostalih zakona	6.211	<b>6.799</b>	6.247	552	+9,5	<b>131</b>	81	50	<b>145</b>	144	1	103	131
<b>UKUPNO</b>	<b>55.535</b>	<b>49.452</b>	<b>42.430</b>	<b>7.022</b>	<b>-11,0</b>	<b>498</b>	<b>402</b>	<b>96</b>	<b>3.386</b>	<b>2.947</b>	<b>439</b>	<b>445</b>	<b>8.300</b>

### 3. 5. Pregled predloženih zaštitnih mjera

Predložene zaštitne mjere	UKUPNO		Trend u %
	2019.	2020.	
po Zak.o prek.protiv javnog reda i mira	666	<b>569</b>	-14,6
po odlukama lokalnih tijela		<b>0</b>	
po ostalim zakonima	9.547	<b>8.300</b>	-13,1
<b>UKUPNO</b>	10.213	<b>8.869</b>	<b>-13,2</b>

### 3. 6. Javna okupljanja

Javna okupljanja	Javna okupljanja							
	Ukupno			Prosvjedi	Športska	Kult. zabavna	Politička	Ostala
	2019.	2020.	Trend u %					
Prijavljena	20.902	<b>11.310</b>	-45,9	111	7.349	2.317	131	1.402
Neprijavljena	82	<b>68</b>	-17,1	10	37	6		15
Održana	18.894	<b>9.505</b>	-49,7	95	6.116	1.989	95	1.210
Zabranjena po čl. 14.								
Zabranjena po čl. 28.								
Odgođena	400	<b>976</b>	+144,0	11	706	151	11	97
Prekinuta								
Angažirano policajaca	80.388	<b>34.339</b>	-57,3	1.082	21.728	6.396	597	4.536
Utrošeno redovitih sati	261.681	<b>101.939</b>	-61,0	2.277	66.197	19.197	890	13.378
Utrošeno izvanrednih sati	3.814	<b>1.150</b>	-69,8		457	181	70	442
Broj izgreda	111	<b>35</b>	-68,5		20	6		9
U izgedima oštećeno	vozila MUP-a	2	<b>2</b>	0,0		2		
	javnog gradskog prijevoza	9						
	željezničkih vagona							
	vozila građana	7	<b>1</b>	-85,7		1		
	ostalih objekata		<b>3</b>			2	1	
Sredstva prisile	40	<b>16</b>	-60,0					
Broj građana	privedenih	860	<b>382</b>	-55,6	1	324	17	40
	lakše ozlijeđenih	39	<b>15</b>	-61,5		6	4	5
	teže ozlijeđenih	3	<b>1</b>	-66,7		1		
	smrt	2	<b>1</b>	-50,0		1		
Ponijeto	kaznenih prijava	48	<b>34</b>	-29,2		24	3	7
	prekršajnih prijava	1.134	<b>299</b>	-73,6	4	249	26	20
Ozlijeđeni polic. sl.	lakše ozlijeđenih	5	<b>15</b>	+200,0		15		
	teže ozlijeđenih							
	smrt							

## Javna okupljanja prema policijskim upravama

Policijska uprava	Javna okupljanja								
	Održana			Broj izgređa	Uporaba sredstava prisile	Nastradali građani	Ozlijeđeni policijski službenici	Podnijete kaznene prijave	Podnijete prekršajne prijave
	2019.	2020.	Trend u %						
zagrebačka	1.643	1.111	-32,4	4	1	4		2	58
splitsko-dalmatinska	1.614	980	-39,3	4	4	5			127
primorsko-goranska	2.314	963	-58,4	5	1	2			29
osječko-baranjska	1.482	773	-47,8	3	3		8	21	28
istarska	2.464	993	-59,7	2					3
dubr.-neretvanska	589	271	-54,0	1	1	1			4
karlovačka	821	415	-49,5	1		1			
sislač.-moslavačka	543	178	-67,2	1				1	
šibensko-kninska	620	292	-52,9	3	2	2	3	1	13
vukov.-srijemska	693	370	-46,6	4	1		3	2	13
zadarska	1.074	550	-48,8					1	2
bjelov.-bilogorska	234	65	-72,2	2		1			2
brodsko-posavska	1.362	692	-49,2	3					2
kopriv.-križevačka	324	205	-36,7		1				11
krapinsko-zagorska	598	309	-48,3						
ličko-senjska	295	97	-67,1						
međimurska	438	348	-20,5						
požeško-slavonska	400	273	-31,8						
varaždinska	1.217	541	-55,5	2	2	1	1	6	7
virov.-podravska	169	79	-53,3						
<b>UKUPNO</b>	<b>18.894</b>	<b>9.505</b>	<b>-49,7</b>	<b>35</b>	<b>16</b>	<b>17</b>	<b>15</b>	<b>34</b>	<b>299</b>

## 3. 7. Pregled ispomoći interventne policije drugim policijskim upravama

Policijska uprava	Broj zatraženih ispomoći			Broj pruženih ispomoći			Broj angažiranih službenika			Ukupno radnih sati		Trend u %
	2019.	2020.	Trend u %	2019.	2020.	Trend u %	2019.	2020.	Trend u %	2019.	2020.	
zagrebačka	27	4	-85,2	59	54	-8,5	1.050	1.000	-4,8	42.386	39.161	-7,6
splitsko-dalmatinska	15	5	-66,7	38	5	-86,8	578	129	-77,7	20.167	2.460	-87,8
primorsko-goranska	13	4	-69,2	76	40	-47,4	1.232	524	-57,5	41.031	35.882	-12,5
osječko-baranjska	9	5	-44,4	46	34	-26,1	683	583	-14,6	33.677	35.786	+6,3
istarska	7			45	38	-15,6	678	438	-35,4	35.434	34.574	-2,4
dubr.-neretvanska	2			26	25	-3,8	476	375	-21,2	26.690	20.382	-23,6
karlovačka	30	25	-16,7	37	14	-62,2	828	275	-66,8	10.684	3.925	-63,3
sislačko-moslavačka	30	29	-3,3	13	3	-76,9	286	77	-73,1	4.037	1.219	-69,8
šibensko-kninska	2	1	-50,0	36	25	-30,6	618	438	-29,1	26.621	24.287	-8,8
vukov.-srijemska	15	4	-73,3	55	37	-32,7	1.021	430	-57,9	36.596	26.406	-27,8
zadarska	9	2	-77,8	37	22	-40,5	652	414	-36,5	26.870	24.772	-7,8
bjelov.-bilogorska				57	42	-26,3	851	573	-32,7	38.368	29.861	-22,2
brodsko-posavska				53	31	-41,5	1.073	727	-32,2	52.275	37.688	-27,9
kopriv.-križevačka	7	3	-57,1	30	28	-6,7	399	362	-9,3	25.234	23.340	-7,5
krapinsko-zagorska				71	29	-59,2	960	594	-38,1	55.042	39.320	-28,6
ličko-senjska	24	22	-8,3	11			39			1.061		
međimurska	3			15	10	-33,3	127	93	-26,8	4.811	3.496	-27,3
požeško-slavonska				35	30	-14,3	553	430	-22,2	25.305	24.489	-3,2
varaždinska	7	2	-71,4	50	28	-44,0	885	669	-24,4	41.123	38.634	-6,1
virov.-podravska				46	36	-21,7	508	356	-29,9	33.501	24.814	-25,9
<b>UKUPNO</b>	<b>200</b>	<b>106</b>	<b>-47,0</b>	<b>836</b>	<b>531</b>	<b>-36,5</b>	<b>13.497</b>	<b>8.487</b>	<b>-37,1</b>	<b>580.913</b>	<b>470.496</b>	<b>-19,0</b>

### 3. 8. Provjera identiteta osoba

Policijska uprava	PROVJERA IDENTITETA OSOBA					Razlika + -
	Ukupno provjereno osoba		Trend u %	Pronađeno osoba po raspisanim potragama i tjezalicama		
	2019.	2020.		2019.	2020.	
zagrebačka	10.174	<b>6.454</b>	-36,6	463	<b>346</b>	-25,3
splitsko-dalmat.	16.843	<b>14.143</b>	-16,0	191	<b>114</b>	-40,3
primorsko-gor.	19.328	<b>16.372</b>	-15,3	171	<b>124</b>	-27,5
osječko-baranj.	5.998	<b>4.838</b>	-19,3	165	<b>68</b>	-58,8
istarska	22.042	<b>9.513</b>	-56,8	287	<b>138</b>	-51,9
dubrovačko-ne.	2.085	<b>1.691</b>	-18,9	55	<b>24</b>	-56,4
karlovačka	4.925	<b>3.011</b>	-38,9	126	<b>50</b>	-60,3
sislačko-moslav.	6.434	<b>3.459</b>	-46,2	252	<b>148</b>	-41,3
šibensko-knin.	1.050	<b>514</b>	-51,0	30	<b>19</b>	-36,7
vukovarsko-srij.	2.862	<b>2.986</b>	+4,3	107	<b>82</b>	-23,4
zadarska	9.474	<b>10.657</b>	+12,5	85	<b>93</b>	9,4
bjelovarsko-bilo.	1.210	<b>615</b>	-49,2	22	<b>12</b>	-45,5
brodsko-posav.	4.163	<b>1.936</b>	-53,5	36	<b>46</b>	27,8
koprivničko-križ.	2.158	<b>2.001</b>	-7,3	24	<b>28</b>	16,7
krapinsko-zag.	2.964	<b>1.724</b>	-41,8	507	<b>333</b>	-34,3
ličko-senjska	1.154	<b>693</b>	-39,9	22	<b>6</b>	-72,7
međimurska	2.707	<b>1.826</b>	-32,5	93	<b>63</b>	-32,3
požeško-slav.	478	<b>252</b>	-47,3	12	<b>15</b>	25,0
varaždinska	3.002	<b>3.158</b>	+5,2	70	<b>30</b>	-57,1
virovitičko-podr.	2.954	<b>1.267</b>	-57,1	59	<b>38</b>	-35,6
MUP RH u sjedištu	722		-100,0	60		-100,0
<b>UKUPNO</b>	<b>122.727</b>	<b>87.110</b>	<b>-29,0</b>	<b>2.837</b>	<b>1.777</b>	<b>-37,4</b>

## 4. SIGURNOST PROMETA NA CESTAMA

### 4. 1. Prometne nesreće i posljedice

Policijska uprava	PROMETNE NESREĆE				NASTRADALE OSOBE		
	UKUPNO	S MATERIJALNOM ŠTETOM	S OZLIJEĐENIMA	S POGINULIMA	POGINULE	TEŽE OZLIJEĐENE	LAKŠE OZLIJEĐENE
<b>zagrebačka I. kategorija</b>	<b>6.698</b>	<b>4.792</b>	<b>1.865</b>	<b>41</b>	<b>45</b>	<b>524</b>	<b>1.880</b>
splitsko-dalmatinska	2.296	1.375	897	24	25	294	888
primorsko-goranska	2.704	2.083	603	18	21	199	570
osječko-baranjska	1.825	1.310	503	12	14	120	606
istarska	1.199	782	402	15	16	85	418
<b>II. kategorija ukupno</b>	<b>8.024</b>	<b>5.550</b>	<b>2.405</b>	<b>69</b>	<b>76</b>	<b>698</b>	<b>2.482</b>
dubrovačko-neretvanska	473	237	231	5	5	74	243
karlovačka	741	519	213	9	9	60	235
sislačko-moslavačka	1.257	951	293	13	13	66	337
šibensko-kninska	816	567	246	3	3	102	235
vukovarsko-srijemska	1.018	718	292	8	11	115	319
zadarska	1.480	1.082	390	8	13	171	383
<b>III. kategorija - ukupno</b>	<b>5.785</b>	<b>4.074</b>	<b>1.665</b>	<b>46</b>	<b>54</b>	<b>588</b>	<b>1.752</b>
bjelovarsko-bilogorska	535	316	209	10	12	84	211
brodsko-posavska	871	586	278	7	7	80	336
koprivničko-križevačka	577	403	171	3	3	46	173
krapinsko-zagorska	546	378	164	4	4	45	170
ličko-senjska	733	588	132	13	15	47	140
međimurska	425	281	135	9	9	33	138
požeško-slavonska	428	320	102	6	6	37	99
varaždinska	918	676	238	4	4	67	238
virovitičko-podravska	534	400	132	2	2	46	121
<b>IV. kategorija - ukupno</b>	<b>5.567</b>	<b>3.948</b>	<b>1.561</b>	<b>58</b>	<b>62</b>	<b>485</b>	<b>1.626</b>
<b>SVEUKUPNO</b>	<b>26.074</b>	<b>18.364</b>	<b>7.496</b>	<b>214</b>	<b>237</b>	<b>2.295</b>	<b>7.740</b>

### Udio prometnih nesreća po policijskim upravama

Policijska uprava	PROMETNE NESREĆE				NASTRADALE OSOBE		
	UKUPNO	S MATERIJALNOM ŠTETOM	S OZLIJEĐENIMA	S POGINULIMA	POGINULE	TEŽE OZLIJEĐENE	LAKŠE OZLIJEĐENE
<b>zagrebačka - I. kat.</b>	<b>25,7</b>	<b>26,1</b>	<b>24,9</b>	<b>19,2</b>	<b>19,0</b>	<b>22,8</b>	<b>24,3</b>
splitsko-dalmatinska	8,8	7,5	12,0	11,2	10,5	12,8	11,5
primorsko-goranska	10,4	11,3	8,0	8,4	8,9	8,7	7,4
osječko-baranjska	7,0	7,1	6,7	5,6	5,9	5,2	7,8
istarska	4,6	4,3	5,4	7,0	6,8	3,7	5,4
<b>II. kategorija ukupno</b>	<b>30,8</b>	<b>30,2</b>	<b>32,1</b>	<b>32,2</b>	<b>32,1</b>	<b>30,4</b>	<b>32,1</b>
dubrovačko-neretvanska	1,8	1,3	3,1	2,3	2,1	3,2	3,1
karlovačka	2,8	2,8	2,8	4,2	3,8	2,6	3,0
sislačko-moslavačka	4,8	5,2	3,9	6,1	5,5	2,9	4,4
šibensko-kninska	3,1	3,1	3,3	1,4	1,3	4,4	3,0
vukovarsko-srijemska	3,9	3,9	3,9	3,7	4,6	5,0	4,1
zadarska	5,7	5,9	5,2	3,7	5,5	7,5	4,9
<b>III. kategorija ukupno</b>	<b>22,2</b>	<b>22,2</b>	<b>22,2</b>	<b>21,5</b>	<b>22,8</b>	<b>25,6</b>	<b>22,6</b>
bjelovarsko-bilogorska	2,1	1,7	2,8	4,7	5,1	3,7	2,7
brodsko-posavska	3,3	3,2	3,7	3,3	3,0	3,5	4,3
koprivničko-križevačka	2,2	2,2	2,3	1,4	1,3	2,0	2,2
krapinsko-zagorska	2,1	2,1	2,2	1,9	1,7	2,0	2,2
ličko-senjska	2,8	3,2	1,8	6,1	6,3	2,0	1,8
međimurska	1,6	1,5	1,8	4,2	3,8	1,4	1,8
požeško-slavonska	1,6	1,7	1,4	2,8	2,5	1,6	1,3
varaždinska	3,5	3,7	3,2	1,9	1,7	2,9	3,1
virovitičko-podravska	2,0	2,2	1,8	0,9	0,8	2,0	1,6
<b>IV. kategorija ukupno</b>	<b>21,4</b>	<b>21,5</b>	<b>20,8</b>	<b>27,1</b>	<b>26,2</b>	<b>21,1</b>	<b>21,0</b>
<b>UKUPNO</b>	<b>100,0</b>	<b>100,0</b>	<b>100,0</b>	<b>100,0</b>	<b>100,0</b>	<b>100,0</b>	<b>100,0</b>

## 4. 2. Poredbeni prikaz prometnih nesreća i posljedica

### Poredbeni prikaz prometnih nesreća

Policijska uprava	PROMETNE NESREĆE								
	Ukupno			S ozlijeđenim osobama			S poginulim osobama		
	2019.	2020.	Trend u %	2019.	2020.	Trend u %	2019.	2020.	Trend u %
zagrebačka	7.774	<b>6.698</b>	-13,8	2.261	<b>1.865</b>	-17,5	35	<b>41</b>	+17,1
splitsko-dalmatinska	2.621	<b>2.296</b>	-12,4	1.078	<b>897</b>	-16,8	30	<b>24</b>	-20,0
primorsko-goranska	3.314	<b>2.704</b>	-18,4	673	<b>603</b>	-10,4	17	<b>18</b>	+5,9
osječko-baranjska	2.057	<b>1.825</b>	-11,3	590	<b>503</b>	-14,7	21	<b>12</b>	-42,9
istarska	1.601	<b>1.199</b>	-25,1	529	<b>402</b>	-24,0	22	<b>15</b>	-31,8
dubrovačko-neretvanska	768	<b>473</b>	-38,4	396	<b>231</b>	-41,7	12	<b>5</b>	-58,3
karlovačka	903	<b>741</b>	-17,9	291	<b>213</b>	-26,8	14	<b>9</b>	-35,7
sisačko-moslavačka	1.366	<b>1.257</b>	-8,0	410	<b>293</b>	-28,5	11	<b>13</b>	+18,2
šibensko-kninska	1.140	<b>816</b>	-28,4	278	<b>246</b>	-11,5	13	<b>3</b>	-76,9
vukovarsko-srijemska	1.276	<b>1.018</b>	-20,2	402	<b>292</b>	-27,4	18	<b>8</b>	-55,6
zadarska	1.823	<b>1.480</b>	-18,8	441	<b>390</b>	-11,6	8	<b>8</b>	0,0
bjelovarsko-bilogorska	676	<b>535</b>	-20,9	260	<b>209</b>	-19,6	9	<b>10</b>	+11,1
brodsko-posavska	1.019	<b>871</b>	-14,5	345	<b>278</b>	-19,4	12	<b>7</b>	-41,7
koprivničko-križevačka	638	<b>577</b>	-9,6	208	<b>171</b>	-17,8	5	<b>3</b>	-40,0
krapinsko-zagorska	702	<b>546</b>	-22,2	226	<b>164</b>	-27,4	6	<b>4</b>	-33,3
ličko-senjska	1.074	<b>733</b>	-31,8	219	<b>132</b>	-39,7	18	<b>13</b>	-27,8
međimurska	531	<b>425</b>	-20,0	196	<b>135</b>	-31,1	8	<b>9</b>	+12,5
požeško-slavonska	525	<b>428</b>	-18,5	167	<b>102</b>	-38,9	7	<b>6</b>	-14,3
varaždinska	987	<b>918</b>	-7,0	282	<b>238</b>	-15,6	7	<b>4</b>	-42,9
virovitičko-podravska	572	<b>534</b>	-6,6	164	<b>132</b>	-19,5	6	<b>2</b>	-66,7
<b>UKUPNO</b>	<b>31.367</b>	<b>26.074</b>	<b>-16,9</b>	<b>9.416</b>	<b>7.496</b>	<b>-20,4</b>	<b>279</b>	<b>214</b>	<b>-23,3</b>

### Poredbeni prikaz posljedica prometnih nesreća

Policijska uprava	NASTRADALE OSOBE								
	Poginuli			Teško ozlijeđeni			Lakše ozlijeđeni		
	2019.	2020.	Trend u %	2019.	2020.	Trend u %	2019.	2020.	Trend u %
zagrebačka	38	<b>45</b>	+18,4	438	<b>524</b>	+19,6	2.568	<b>1.880</b>	-26,8
splitsko-dalmatinska	31	<b>25</b>	-19,4	310	<b>294</b>	-5,2	1.169	<b>888</b>	-24,0
primorsko-goranska	17	<b>21</b>	+23,5	208	<b>199</b>	-4,3	649	<b>570</b>	-12,2
osječko-baranjska	21	<b>14</b>	-33,3	149	<b>120</b>	-19,5	667	<b>606</b>	-9,1
istarska	22	<b>16</b>	-27,3	111	<b>85</b>	-23,4	571	<b>418</b>	-26,8
dubrovačko-neretvanska	12	<b>5</b>	-58,3	138	<b>74</b>	-46,4	403	<b>243</b>	-39,7
karlovačka	15	<b>9</b>	-40,0	86	<b>60</b>	-30,2	326	<b>235</b>	-27,9
sisačko-moslavačka	12	<b>13</b>	+8,3	129	<b>66</b>	-48,8	459	<b>337</b>	-26,6
šibensko-kninska	14	<b>3</b>	-78,6	94	<b>102</b>	+8,5	267	<b>235</b>	-12,0
vukovarsko-srijemska	21	<b>11</b>	-47,6	104	<b>115</b>	+10,6	528	<b>319</b>	-39,6
zadarska	8	<b>13</b>	+62,5	172	<b>171</b>	-0,6	434	<b>383</b>	-11,8
bjelovarsko-bilogorska	9	<b>12</b>	+33,3	61	<b>84</b>	+37,7	275	<b>211</b>	-23,3
brodsko-posavska	13	<b>7</b>	-46,2	103	<b>80</b>	-22,3	419	<b>336</b>	-19,8
koprivničko-križevačka	6	<b>3</b>	-50,0	69	<b>46</b>	-33,3	218	<b>173</b>	-20,6
krapinsko-zagorska	6	<b>4</b>	-33,3	55	<b>45</b>	-18,2	239	<b>170</b>	-28,9
ličko-senjska	20	<b>15</b>	-25,0	79	<b>47</b>	-40,5	251	<b>140</b>	-44,2
međimurska	12	<b>9</b>	-25,0	53	<b>33</b>	-37,7	227	<b>138</b>	-39,2
požeško-slavonska	7	<b>6</b>	-14,3	42	<b>37</b>	-11,9	206	<b>99</b>	-51,9
varaždinska	7	<b>4</b>	-42,9	53	<b>67</b>	+26,4	306	<b>238</b>	-22,2
virovitičko-podravska	6	<b>2</b>	-66,7	38	<b>46</b>	+21,1	211	<b>121</b>	-42,7
<b>UKUPNO</b>	<b>297</b>	<b>237</b>	<b>-20,2</b>	<b>2.492</b>	<b>2.295</b>	<b>-7,9</b>	<b>10.393</b>	<b>7.740</b>	<b>-25,5</b>

### 4. 3. Vrste prometnih nesreća

Vrste prometnih nesreća	Nesreće s nastradalim osobama			Poginuli		Ozlijeđeni	
	2019.	2020.	Trend u %	2019.	2020.	2019.	2020.
Sudari vozila u pokretu	4.779	<b>3.594</b>	-24,8	94	<b>84</b>	7.247	<b>5.417</b>
Udar vozila u parkirano vozilo	106	<b>100</b>	-5,7		<b>4</b>	143	<b>122</b>
Slijetanje vozila s ceste	2.034	<b>1.691</b>	-16,9	110	<b>77</b>	2.507	<b>2.032</b>
Nalet na bicikl	338	<b>330</b>	-2,4	11	<b>6</b>	340	<b>334</b>
Nalet na pješaka	1.270	<b>937</b>	-26,2	59	<b>36</b>	1.296	<b>941</b>
Nalet na motocikl ili moped	115	<b>89</b>	-22,6	1	<b>3</b>	137	<b>99</b>
Sudar s vlakom	16	<b>13</b>	-18,8	2	<b>4</b>	23	<b>14</b>
Udar vozila u objekt na cesti	63	<b>45</b>	-28,6	1	<b>1</b>	84	<b>46</b>
Udar vozila u objekt kraj ceste	299	<b>353</b>	+18,1	13	<b>20</b>	354	<b>414</b>
Nalet na životinju	34	<b>33</b>	-2,9			36	<b>39</b>
Ostalo	641	<b>525</b>	-18,1	6	<b>2</b>	718	<b>577</b>
<b>UKUPNO</b>	<b>9.695</b>	<b>7.710</b>	<b>-20,5</b>	<b>297</b>	<b>237</b>	<b>12.885</b>	<b>10.035</b>

Sudari vozila u pokretu	Nesreće s nastradalim osobama			Poginuli		Ozlijeđeni	
	2019.	2020.	Trend u %	2019.	2020.	2019.	2020.
Iz suprotnih smjerova	1.211	<b>926</b>	-23,5	54	<b>51</b>	2.080	<b>1.568</b>
Bočni	1.813	<b>1.435</b>	-20,8	21	<b>17</b>	2.545	<b>2.039</b>
Pri usporednoj vožnji	194	<b>131</b>	-32,5	2		260	<b>173</b>
Pri vožnji u slijedu	1.503	<b>1.071</b>	-28,7	17	<b>16</b>	2.288	<b>1.600</b>
Pri vožnji unazad	58	<b>31</b>	-46,6			74	<b>37</b>
<b>UKUPNO</b>	<b>4.779</b>	<b>3.594</b>	<b>-24,8</b>	<b>94</b>	<b>84</b>	<b>7.247</b>	<b>5.417</b>



#### 4. 4. Okolnosti koje su prethodile prometnim nesrećama

Pogreške vozača	Nesreće s nastradalim osobama			Poginuli		Ozlijeđeni	
	2019.	2020.	Trend u %	2019.	2020.	2019.	2020.
Nepropisna brzina	378	360	-4,8	19	22	509	453
Brzina neprimjerena uvjetima	2.686	2.170	-19,2	117	84	3.623	2.841
Vožnja na nedovoljnoj udaljenosti	802	547	-31,8	9	4	1.155	799
Zakašnjelo uočavanje opasnosti	101	90	-10,9	4	6	106	94
Nepropisno pretjecanje	262	182	-30,5	6	8	404	265
Nepropisno obilaženje	71	63	-11,3			77	70
Nepropisno mimoilaženje	64	49	-23,4	2		85	67
Nepropisno uključenje u promet	509	389	-23,6	6	3	613	480
Nepropisno skretanje	400	259	-35,3	6	4	511	332
Nepropisno okretanje	35	32	-8,6		1	39	40
Nepropisna vožnja unazad	181	149	-17,7	1	1	184	154
Nepropisno prestrojavanje	131	88	-32,8		1	163	103
Nepoštivanje prednosti prolaza	1.540	1.274	-17,3	20	16	2.161	1.796
Nepropisno parkiranje	4	3	-25,0			6	3
Naglo usporavanje - kočenje	22	15	-31,8			24	20
Nepoštivanje svjetlosnog znaka	184	139	-24,5	5	2	282	208
Neosiguran teret na vozilu	7	7	0,0			9	7
Nemarno postupanje s vozilom	59	62	+5,1	1	2	62	69
Ostale pogreške vozača	1.027	521	-49,3	40	23	1.024	595
Nepropisno kretanje voz.na kolniku	901	799	-11,3	38	39	1.283	1.069
<b>UKUPNO</b>	<b>9.364</b>	<b>7.198</b>	<b>-23,1</b>	<b>274</b>	<b>216</b>	<b>12.320</b>	<b>9.465</b>

Pogreške pješaka	Nesreće s nastradalim			Poginuli		Ozlijeđeni	
	2019.	2020.	Trend u %	2019.	2020.	2019.	2020.
Nepoštivanje svjetlosnog znaka	51	48	-5,9	1	3	58	65
Nekorištenje obilježnog pješ.prijel.	74	59	-20,3	2	1	76	61
Nekorištenje pothodnika	2					2	
Ostale pogreške pješaka	129	335	+159,7	18	15	342	359
<b>UKUPNO</b>	<b>256</b>	<b>442</b>	<b>+72,7</b>	<b>21</b>	<b>19</b>	<b>478</b>	<b>485</b>

Ostale okolnosti	Nesreće s nastradalim			Poginuli		Ozlijeđeni	
	2019.	2020.	Trend u %	2019.	2020.	2019.	2020.
Neočekivana pojava opasnosti	63	60	-4,8	2	1	72	73
Iznenadni kvar vozila	12	10	-16,7		1	15	12
<b>UKUPNO</b>	<b>75</b>	<b>70</b>	<b>-6,7</b>	<b>2</b>	<b>2</b>	<b>87</b>	<b>85</b>

#### 4. 5. Prometne nesreće i posljedice prema značajkama ceste

Značajke ceste		Prometne nesreće			Poginuli		Ozlijeđeni	
		2019.	2020.	Trend u %	2019.	2020.	2019.	2020.
Križanje	T - križanje	3.804	2.893	-23,9	10	13	1.758	1.327
	Y - križanje	574	473	-17,6		2	247	196
	četverokrako križanje	3.210	2.674	-16,7	20	22	1.844	1.475
	kružni tok	503	477	-5,2		3	153	119
	ostala križanja	544	274	-49,6	4		175	101
	čvor u više razina	26	26	0,0			14	7
	<b>UKUPNO</b>	<b>8.661</b>	<b>6.817</b>	<b>-21,3</b>	<b>34</b>	<b>40</b>	<b>4.191</b>	<b>3.225</b>
Cesta izvan križanja i čvorova	most	69	63	-8,7			36	30
	podvožnjak	24	11	-54,2	2		10	5
	nadvožnjak	49	45	-8,2	1		14	16
	tunel	82	48	-41,5	1	3	40	24
	<b>UKUPNO</b>	<b>224</b>	<b>167</b>	<b>-25,4</b>	<b>4</b>	<b>3</b>	<b>100</b>	<b>75</b>
Prijelaz preko željez. pruge	fizički zaštićen	135	95	-29,6	2		13	5
	svjetlosna signali.	42	47	+11,9		1	6	5
	nezaštićen	26	20	-23,1	1	2	23	12
	<b>UKUPNO</b>	<b>203</b>	<b>162</b>	<b>-20,2</b>	<b>3</b>	<b>3</b>	<b>42</b>	<b>22</b>
Zavoj	4.921	4.202	-14,6	101	90	2.715	2.181	
Ravni cestovni smjer	12.734	10.371	-18,6	136	94	5.196	3.846	
Parkiralište	3.320	2.823	-15,0	3		97	77	
Pješački prijelaz	218	209	-4,1	6	4	186	180	
Nogostup	154	196	+27,3		1	89	100	
Biciklistička staza	69	91	+31,9	1		60	69	
Ostalo	793	947	+19,4	9	2	185	234	
Pješačka zona	32	44	+37,5			15	18	
Zona smirenog prometa	38	45	+18,4			9	8	
	<b>UKUPNO</b>	<b>31.367</b>	<b>26.074</b>	<b>-16,9</b>	<b>297</b>	<b>237</b>	<b>12.885</b>	<b>10.035</b>

#### 4. 6. Prometne nesreće i posljedice prema vrsti vozila

Vrsta vozila	Broj vozila u PN			Poginuli		Ozlijeđeni	
	2019.	2020.	Trend u %	2019.	2020.	2019.	2020.
Moped	773	603	-22,0	9	5	559	461
Motocikl	1.477	1.232	-16,6	46	44	1.120	927
Četverocikl	50	27	-46,0			38	21
Osobno vozilo	42.476	34.331	-19,2	148	129	8.216	6.139
Autobus	695	374	-46,2			136	81
Teretno vozilo	5.135	4.915	-4,3	8	8	491	459
Traktor	334	346	+3,6	9	4	84	84
Bicikl	1.196	1.193	-0,3	16	9	864	886
Tramvaj	136	74	-45,6			33	10
Zaprežno vozilo	4	7	+75,0			1	2
Vlak- željezn.vozilo	32	28	-12,5			7	1
Ostala vozila	1.304	1.333	+2,2				
	<b>53.612</b>	<b>44.463</b>	<b>-17,1</b>	<b>236</b>	<b>199</b>	<b>11.549</b>	<b>9.071</b>

## 4. 7. Sudionici prometnih nesreća

### Nastradali sudionici u prometnim nesrećama

Nastradali sudionici	Poginuli			Ozlijeđeni		
	2019.	2020.	Trend u %	2019.	2020.	Trend u %
Vozači	186	156	-16,1	8.099	6.619	-18,3
Putnici	50	42	-16,0	3.439	2.430	-29,3
Pješaci	61	38	-37,7	1.336	964	-27,8
Ostali		1		11	22	+100,0
<b>UKUPNO</b>	<b>297</b>	<b>237</b>	<b>-20,2</b>	<b>12.885</b>	<b>10.035</b>	<b>-22,1</b>

### Nastradali sudionici u prometnim nesrećama prema spolu

Nastradali sudionici	Poginuli				Ozlijeđeni			
	2019.		2020.		2019.		2020.	
	Muški	Ženski	Muški	Ženski	Muški	Ženski	Muški	Ženski
Vozači	168	18	142	14	5.827	2.272	4.817	1.802
Putnici	37	13	21	21	1.331	2.108	1.009	1.421
Pješaci	33	28	23	15	551	785	407	557
Ostali				1	6	5	14	8
<b>UKUPNO</b>	<b>238</b>	<b>59</b>	<b>186</b>	<b>51</b>	<b>7.715</b>	<b>5.170</b>	<b>6.247</b>	<b>3.788</b>

### Nastradala djeca u prometu\*

Svojstvo djeteta	Poginuli			Teško ozlijeđeni			Lakše ozlijeđeni		
	2019.	2020.	Trend u %	2019.	2020.	Trend u %	2019.	2020.	Trend u %
Vozači	1	1	0,0	19	30	+57,9	69	76	+10,1
Putnici	2	2	0,0	26	23	-11,5	439	325	-26,0
Pješaci	4			45	37	-17,8	166	95	-42,8
Ostali							1	3	+200,0
<b>UKUPNO</b>	<b>7</b>	<b>3</b>	<b>-57,1</b>	<b>90</b>	<b>90</b>	<b>0,0</b>	<b>675</b>	<b>499</b>	<b>-26,1</b>

\* Dijete je osoba starosti do 14 godina koja je sudjelovala u prometnoj nesreći (<14, a ne ≤14)

## Nastradali strani državljani

Državljanstvo	Poginuli			Teško ozlijeđeni			Lakše ozlijeđeni		
	2019.	2020.	Trend u %	2019.	2020.	Trend u %	2019.	2020.	Trend u %
Australija				2			5	1	-80,0
Austrija	4	1	-75,0	20	12	-40,0	49	16	-67,3
Belgija				2	1	-50,0	12	2	-83,3
Bosna i Hercegovina	9	7	-22,2	42	20	-52,4	144	80	-44,4
Bugarska		1		1	2	+100,0	5	3	-40,0
Češka	1			6	1	-83,3	22	18	-18,2
Francuska		1		7	4	-42,9	31	21	-32,3
Italija	2			12	9	-25,0	82	20	-75,6
Kanada				5			6	1	-83,3
Koreja				1			6		
Kosovo		1		4	2	-50,0	28	13	-53,6
Mađarska	2	2	0,0	11	6	-45	27	5	-81,5
Sjeverna Makedonija	2			1	3	+200,0	14	8	-42,9
Nizozemska				6	3	-50,0	15	9	-40,0
Norveška				2			1	1	0,0
Njemačka	1	3	+200,0	36	22	-38,9	110	72	-34,5
Poljska	1	1	0,0	11	6	-45,5	33	34	+3,0
Rumunjska	1	1	0,0	1			10		
Rusija				4	1	-75,0	10	3	-70,0
SAD	1			8	2	-75,0	15	2	-86,7
Slovačka				7	3	-57,1	14	4	-71,4
Slovenija	2	3	+50,0	27	21	-22,2	91	41	-54,9
Srbija	4	1	-75,0	25	13	-48,0	51	32	-37,3
Španjolska				2			11	2	-81,8
Švedska				1	3	+200,0	9	2	-77,8
Švicarska		1		6			7	9	+28,6
Turska	1	1	0,0	4	2	-50,0	16	2	-87,5
Velika Britanija				10	3	-70,0	33	6	-81,8
Ostali	2			22	21	-4,5	73	32	-56,2
<b>UKUPNO</b>	<b>33</b>	<b>24</b>	<b>-27,3</b>	<b>286</b>	<b>160</b>	<b>-44,1</b>	<b>930</b>	<b>439</b>	<b>-52,8</b>

## 4. 8. Prometne nesreće koje su uzrokovali vozači i posljedice tih nesreća

Vozači motornih vozila	Nesreće s nastradalim			Poginuli		Ozlijeđeni	
	2019.	2020.	Trend u %	2019.	2020.	2019.	2020.
pod utjecajem alkohola	1.536	1.427	-7,1	59	63	2.068	1.939
ml. vozači s pol. voz. isp. (15-24)*	1.322	1.141	-13,7	41	40	1.908	1.664
vozači bez pol. vozačkog ispita	379	237	-37,5	18	16	487	287
Svi vozači	8.199	6.595	-19,6	254	209	11.214	8.877

\* Mladi vozač je osoba starosti od 15 do 24 godine (<24, a ne ≤24) i posjeduje vozačku dozvolu kategorije koja odgovara vozilu kojim je upravljao u prometnoj nesreći

## 4. 9. Kaznena djela u prometu

Kaznena djela	Prijavljena			Razriješena			2020. % od ukupno prijavljenih	Naknadno otkrivena		
	Broj djela		Trend u %	Broj djela		Trend u %		Broj djela		Trend u %
	2019.	2020.		2019.	2020.			2019.	2020.	
Nepružanje pomoći	21	21	0,0	17	18	+5,9	1,8	14	14	0,0
Ugrožavanje prometa opasnom radnjom ili sreds.	2	2	0,0	2	2	0,0	0,2	1	1	0,0
Ugrožavanje posebnih vrsta prometa	3	5	+66,7	3	5	+66,7	0,4		2	
Objesna vožnja u cestovnom prometu	30	21	-30,0	30	21	-30,0	1,8	10	7	-30,0
Izazivanje prometne nesreće u cest. prometu	1.246	1.126	-9,6	1.237	1.116	-9,8	95,4	137	142	+3,6
Neizvršavanje sudske odluke	6	5	-16,7	6	5	-16,7	0,4			
<b>UKUPNO</b>	<b>1.308</b>	<b>1.180</b>	<b>-9,8</b>	<b>1.295</b>	<b>1.167</b>	<b>-9,9</b>	<b>100,0</b>	<b>162</b>	<b>166</b>	<b>+2,5</b>

## Poredbeni prikaz kaznenih djela u prometu

Policajska uprava	Prijavljena kaznena djela			Razriješena kaznena djela			Naknadno otkrivena kaznena djela		
	Broj djela		Trend u %	Broj djela		Trend u %	Broj djela		Trend u %
	2019.	2020.		2019.	2020.		2019.	2020.	
zagrebačka	292	295	+1,0	289	294	+1,7	27	26	-3,7
splitsko-dalmatinska	173	166	-4,0	167	163	-2,4	11	12	+9,1
primorsko-goranska	96	75	-21,9	95	75	-21,1	16	10	-37,5
osječko-baranjska	77	74	-3,9	77	74	-3,9	17	18	+5,9
istarska	61	48	-21,3	61	47	-23,0	10	11	+10,0
dubr.-neretvanska	58	34	-41,4	58	34	-41,4	1		
karlovačka	45	30	-33,3	45	30	-33,3	8	5	-37,5
sisačko-moslavačka	55	33	-40,0	56	33	-41,1	3	2	-33,3
šibensko-kninska	49	37	-24,5	49	37	-24,5	4	2	-50,0
vukov.-srijemska	40	54	+35,0	39	54	+38,5	4	5	+25,0
zadarska	75	88	+17,3	74	86	+16,2	4	4	0,0
bjelov.-bilogorska	18	34	+88,9	18	33	+83,3		2	
brodsko-posavska	47	33	-29,8	47	33	-29,8	4	4	0,0
kopriv.-križevačka	39	29	-25,6	39	27	-30,8	12	17	+41,7
krapinsko-zagorska	21	22	+4,8	20	22	+10,0	2	1	-50,0
ličko-senjska	32	22	-31,3	31	22	-29,0	14	7	-50,0
međimurska	29	19	-34,5	29	19	-34,5	2	2	0,0
požeško-slavonska	25	21	-16,0	25	19	-24,0	5	3	-40,0
varaždinska	42	42	0,0	42	42	0,0	13	31	+138,5
virov.-podravska	34	24	-29,4	34	23	-32,4	5	4	-20,0
<b>UKUPNO</b>	<b>1.308</b>	<b>1.180</b>	<b>-9,8</b>	<b>1.295</b>	<b>1.167</b>	<b>-9,9</b>	<b>162</b>	<b>166</b>	<b>+2,5</b>

#### 4. 10. Prekršaji u prometu (bez prometnih nesreća)

##### Vrste prekršaja

Vrsta prekršaja	Broj prekršaja		
	2019.	2020.	Trend u %
Nepropisna brzina	285.374	<b>296.499</b>	+3,9
- u naselju - više od 50 km/h veća od dopuštene	2.362	<b>2.398</b>	+1,5
- u naselju - 30 - 50 km/h veća od dopuštene	31.565	<b>34.342</b>	+8,8
- u naselju - 20 - 30 km/h veća od dopuštene	62.405	<b>76.482</b>	+22,6
- u naselju - 10 - 20 km/h veća od dopuštene	99.810	<b>99.688</b>	-0,1
- u naselju, do 10 km/h veća od dopuštene	11.767	<b>8.569</b>	-27,2
- izvan naselja - više od 50 km/h veća od dopuštene	2.597	<b>1.963</b>	-24,4
- izvan naselja - 30 - 50 km/h veća od dopuštene	24.341	<b>21.972</b>	-9,7
- izvan naselja - 10 - 30 km/h veća od dopuštene	50.173	<b>50.779</b>	+1,2
- limit vozila	354	<b>306</b>	-13,6
Crveno svjetlo	3.909	<b>3.157</b>	-19,2
Nepropisno pretjecanje i obilaženje	2.881	<b>2.209</b>	-23,3
Nepoštivanje prednosti prolaza	2.529	<b>608</b>	-76,0
Nepropisno mimoilaženje	408	<b>114</b>	-72,1
Neustupanje prednosti pješacima	5.680	<b>4.609</b>	-18,9
Upravljanje vozilom pod utjec.alkohola	32.397	<b>30.797</b>	-4,9
- do 0,50 g/kg alkohola	2.372	<b>2.142</b>	-9,7
-od 0,51 do 1,00 g/kg alkohola	11.383	<b>10.293</b>	-9,6
-od 1,01 do 1,50 g/kg alkohola	7.577	<b>7.055</b>	-6,9
- preko 1,50 g/kg alkohola	6.500	<b>6.162</b>	-5,2
- droga i lijekovi	107	<b>147</b>	+37,4
- vozač bicikla ili zaprežnog vozila	2.501	<b>2.918</b>	+16,7
- nepodvrgavanje ispitivanju/lij.pregledu	1.957	<b>2.080</b>	+6,3
Nepropisno parkiranje	45.658	<b>38.269</b>	-16,2
Nep.skret.,okret.i vožnja unazad	13.669	<b>4.952</b>	-63,8
Vožnja bez položenog ispita	6.792	<b>7.048</b>	+3,8
Strana i smjer kretanja	5.228	<b>3.310</b>	-36,7
Tehnički neispravno vozilo	4.131	<b>3.876</b>	-6,2
Vožnja bez svjetla na vozilu	8.148	<b>7.765</b>	-4,7
Nereg.i tehn.nepregledano vozilo	15.667	<b>17.832</b>	+13,8
Prekršaji pješaka u prometu	6.278	<b>4.330</b>	-31,0
Sigurnosni pojas	70.706	<b>72.704</b>	+2,8
Zaštitna kaciga	4.300	<b>4.425</b>	+2,9
Nepoštivanje promet.znaka	55.888	<b>51.260</b>	-8,3
Korištenje mobitela za vrijeme vožnje	43.240	<b>45.066</b>	+4,2
Uprav.voz.kad je voz.doz.odu.	3.593	<b>3.429</b>	-4,6
Ostali prekršaji	97.923	<b>94.281</b>	-3,7
<b>UKUPNO</b>	<b>714.399</b>	<b>696.540</b>	-2,5

## Prekršaji po policijskim upravama

Policijska uprava	Prekršajne prijave		
	2019.	2020.	Trend u %
zagrebačka	134.980	<b>130.671</b>	-3,2
splitsko-dalmatinska	78.788	<b>90.040</b>	+14,3
primorsko-goranska	52.607	<b>45.865</b>	-12,8
osječko-baranjska	36.611	<b>39.556</b>	+8,0
istarska	40.572	<b>35.582</b>	-12,3
dubrovačko-neretvanska	41.027	<b>34.902</b>	-14,9
karlovačka	40.667	<b>41.893</b>	+3,0
sislačko-moslavačka	42.334	<b>37.690</b>	-11,0
šibensko-kninska	22.448	<b>16.875</b>	-24,8
vukovarsko-srijemska	25.162	<b>25.558</b>	+1,6
zadarska	37.138	<b>27.070</b>	-27,1
bjelovarsko-bilogorska	19.293	<b>21.341</b>	+10,6
brodsko-posavska	24.181	<b>25.289</b>	+4,6
koprivničko-križevačka	18.686	<b>20.737</b>	+11,0
krapinsko-zagorska	14.708	<b>15.159</b>	+3,1
ličko-senjska	20.321	<b>16.985</b>	-16,4
međimurska	10.072	<b>11.030</b>	+9,5
požeško-slavonska	11.734	<b>15.756</b>	+34,3
varaždinska	18.550	<b>21.464</b>	+15,7
virovitičko-podravska	17.656	<b>15.549</b>	-11,9
Mobilna jedinica - sjedište	6.864	<b>7.528</b>	+9,7
<b>UKUPNO</b>	<b>714.399</b>	<b>696.540</b>	-2,5

#### 4. 11. Kretanje prometnih nesreća i posljedica

Mjesec	Prometne nesreće s materijalnom štetom				Mjesec	Prometne nesreće s ozlijeđenim osobama			
	Usporedno		Ažurirani zbirni niz			Usporedno		Ažurirani zbirni niz	
	2019.	2020.	2019.	2020.		2019.	2020.	2019.	2020.
Siječanj	1.624	1.534	1.624	1.534	Siječanj	536	636	536	636
Veljača	1.522	1.354	3.146	2.888	Veljača	556	521	1.092	1.157
Ožujak	1.705	1.208	4.851	4.096	Ožujak	720	402	1.812	1.559
Travanj	1.672	900	6.523	4.996	Travanj	723	349	2.535	1.908
Svibanj	1.776	1.371	8.299	6.367	Svibanj	753	585	3.288	2.493
Lipanj	1.962	1.725	<b>10.261</b>	<b>8.092</b>	Lipanj	976	773	<b>4.264</b>	<b>3.266</b>
Srpanj	2.125	1.852	12.386	9.944	Srpanj	997	939	5.261	4.205
Kolovoz	2.012	1.941	14.398	11.885	Kolovoz	1.042	918	6.303	5.123
Rujan	1.877	1.677	16.275	13.562	Rujan	903	775	7.206	5.898
Listopad	1.845	1.849	18.120	15.411	Listopad	870	639	8.076	6.537
Studeni	1.688	1.466	19.808	16.877	Studeni	667	490	8.743	7.027
Prosinac	1.864	1.487	<b>21.672</b>	<b>18.364</b>	Prosinac	673	469	<b>9.416</b>	<b>7.496</b>

Mjesec	Prometne nesreće s poginulim osobama				Mjesec	Poginule osobe u prometu			
	Usporedno		Ažurirani zbirni niz			Usporedno		Ažurirani zbirni niz	
	2019.	2020.	2019.	2020.		2019.	2020.	2019.	2020.
Siječanj	20	21	20	21	Siječanj	22	23	22	23
Veljača	14	18	34	39	Veljača	14	18	36	41
Ožujak	12	11	46	50	Ožujak	12	12	48	53
Travanj	22	16	68	66	Travanj	26	16	74	69
Svibanj	24	16	92	82	Svibanj	24	19	98	88
Lipanj	28	24	<b>120</b>	<b>106</b>	Lipanj	29	27	<b>127</b>	<b>115</b>
Srpanj	24	33	144	139	Srpanj	24	37	151	152
Kolovoz	26	19	170	158	Kolovoz	28	22	179	174
Rujan	27	18	197	176	Rujan	30	19	209	193
Listopad	31	13	228	189	Listopad	35	13	244	206
Studeni	16	13	244	202	Studeni	16	19	260	225
Prosinac	35	12	<b>279</b>	<b>214</b>	Prosinac	37	12	<b>297</b>	<b>237</b>

Mjesec	Teško ozlijeđene osobe u prometu				Mjesec	Lakše ozlijeđene osobe u prometu			
	Usporedno		Ažurirani zbirni niz			Usporedno		Ažurirani zbirni niz	
	2019.	2020.	2019.	2020.		2019.	2020.	2019.	2020.
Siječanj	110	158	110	158	Siječanj	622	729	622	729
Veljača	136	122	246	280	Veljača	611	570	1.233	1.299
Ožujak	176	114	422	394	Ožujak	794	405	2.027	1.704
Travanj	148	123	570	517	Travanj	828	326	2.855	2.030
Svibanj	173	196	743	713	Svibanj	869	584	3.724	2.614
Lipanj	300	262	<b>1.043</b>	<b>975</b>	Lipanj	1.009	795	<b>4.733</b>	<b>3.409</b>
Srpanj	286	295	1.329	1.270	Srpanj	1.092	959	5.825	4.368
Kolovoz	307	290	1.636	1.560	Kolovoz	1.153	974	6.978	5.342
Rujan	284	264	1.920	1.824	Rujan	941	757	7.919	6.099
Listopad	240	184	2.160	2.008	Listopad	1.002	656	8.921	6.755
Studeni	174	149	2.334	2.157	Studeni	720	483	9.641	7.238
Prosinac	158	138	<b>2.492</b>	<b>2.295</b>	Prosinac	752	502	<b>10.393</b>	<b>7.740</b>



#### 4.12. Pregled obavljenih poslova Mobilne jedinice prometne policije

Pregled obavljenih poslova Mobilne jedinice prometne policije	2019.	2020.	Trend u %
Angažirano ophodnji	2.352	2.539	8,0
Angažiranih policijskih službenika	4.859	5.233	7,7
Utrošeno radnih sati	50.618	54.655	8,0
Kontrolirano vozila	19.585	20.283	3,6
Kontrolirano osoba	23.999	24.262	1,1
Naplaćenih novčanih kazni	7.101	7.551	6,3
Iznos naplaćenih novčanih kazni (kn)	3.966.098	5.328.631	34,4
Isključeno vozača iz prometa	1.692	1.642	-3,0
Isključeno vozila iz prometa	3.461	4.275	23,5
Podneseno izvješća o izvršenim prekršajima	6.439	7.937	23,3
Ekvivalent novčanih kazni prema izvješću o poč. prekršaju	28.216.150	33.618.050	19,1
Podneseno operativnih informacija	18	6	-66,7
Legitimirano osoba	657	580	-11,7
Privođenje u PP ili predano osoba na daljnje postupanje	1.122	1.212	8,0
<b>Prekršaji</b>			
Brzina	2.994	3.459	15,5
Alkohol	474	439	-7,4
Test na droge (pozitivan ili odbijanje)	123	133	8,1
Neregistrirano OA - istek prometne dozvole	3.574	4.344	21,5
Zakon o osiguranju	761	870	14,3
Upravljanje prije stjecanja prava	577	461	-20,1
Vozačka dozvola - zaštitna mjera zabrane upravljanja	553	541	-2,2
Prolaz kroz crveno svjetlo	147	138	-6,1
Kaciga	164	201	22,6
Pojas	590	881	49,3
Mobitel	705	1.038	47,2
Nadz.tehničke ispravnosti vozila čl.236 ZSPC	107	183	71,0
Zakon o radnom vremenu, obveznim odmorima mobilnih radnika i uređajima za bilježenje u cestovnom prijevozu	297	151	-49,2
Istek važenja vozačke dozvole	1.025	509	-50,3
Ostali prometni prekršaji	3.205	2.870	-10,5
Zakon o suzbijanju zlouporabe droga	239	224	-6,3
Trošarinski - porezni prekršaji	46	132	187,0
Ostali prekršaji	254	309	21,7
<b>Ukupno prekršaja</b>	<b>15.835</b>	<b>16.883</b>	<b>6,6</b>
<b>Kaznena djela</b>			
Čl. 190. KZ-a - Neovlaštena proizvodnja i promet drogama	29	23	-20,7
Čl. 278. KZ-a - Krivotvorenje isprave	26	30	15,4
Kaznena djela protiv gospodarstva (glava XXIV. KZ-a)	1		
Ostala kaznena djela	13	17	30,8
<b>Ukupno kaznenih djela</b>	<b>69</b>	<b>70</b>	<b>1,4</b>
<b>Postupanja po tjeralicama, potragama, objavama</b>			
Tjeralica s mjerom "uhititi"	51	34	-33,3
Potruga s mjerom "priopćiti adresu"	226	275	21,7
Objave za vozilima, reg. pločicama i stvarima	196	371	89,3
Međunarodna potraga	33	41	24,2
<b>Uporaba sredstava prisile</b>			
Broj slučajeva	6	16	166,7
Broj osoba	7	18	157,1

## Broj dostavljenih izvješća o prometnim prekršajima

POLICIJSKA UPRAVA	Broj izvješća		Trend u %
	2019.	2020.	
zagrebačka	3.361	3.600	7,1
splitsko-dalmatinska	645	681	5,6
primorsko-goranska	95	135	42,1
osječko-baranjska	23	43	87,0
istarska	116	101	-12,9
dubrovačko-neretvanska	83	82	-1,2
karlovačka	197	182	-7,6
sisačko-moslavačka	66	82	24,2
šibensko-kninska	47	41	-12,8
vukovarsko-srijemska	25	36	44,0
zadarska	431	457	6,0
bjelovarsko-bilogorska	15	102	580,0
brodsko-posavska	46	57	23,9
koprivničko-križevačka	66	99	50,0
krapinsko-zagorska	10	52	420,0
ličko-senjska	88	48	-45,5
međimurska	24	11	-54,2
požeško-slavonska	5	4	-20,0
varaždinska	52	39	-25,0
virovitičko-podravska		17	
<b>UKUPNO</b>	<b>5.395</b>	<b>5.869</b>	<b>8,8</b>

## 4.13. Usporedba najtežih prekršaja u prometnim nesrećama i u nadzoru prometa

### 4.13.1. Nepropisna brzina i brzina neprimjerena uvjetima

Prekršaji zbog nedopuštene i neprilagođene brzine utvrđeni nadzorom prometa

Policijske uprave	Nepropisna brzina									UKUPNO PREKRŠAJA ZBOG NEPROPISE BRZINE
	U naselju					Izvan naselja			limit vozila	
	više od 50 km/sat veća od dopuštene	30 do 50 km/sat veća od dopuštene	20 do 30 km/sat veća od dopuštene	10 do 20 km/sat veća od dopuštene	do 10 km/sat veća od dopuštene	više od 50 km/sat veća od dopuštene	30 do 50 km/sat veća od dopuštene	10 do 30 km/sat veća od dopuštene		
zagrebačka	334	5.907	14.194	19.344	1.403	167	1.878	8.960		52.187
splitsko-dalmat.	412	6.763	12.918	7.815	203	83	1.301	5.384	67	34.946
primorsko-goran.	46	683	904	1.844	1.322	424	6.198	3.274	49	14.744
osječko-baranjska	95	1.250	4.628	9.045	39	60	390	2.693	39	18.239
istarska	77	1.335	2.707	3.331	341	154	1.134	4.109	1	13.189
dubrovačko-neret.	41	528	2.075	6.716	2.797	40	357	5.001	1	17.556
karlovačka	99	1.904	3.695	8.697	308	179	1.011	3.046	80	19.019
sisačko-moslav.	137	2.188	5.383	5.851	393	75	508	3.055	5	17.595
šibensko-kninska	76	1.209	1.265	973	57	159	1.254	2.289	1	7.283
vukovarsko-srijem.	22	272	954	3.252	537	327	2.310	4.679	26	12.379
zadarska	566	4.768	1.272	1.861	109	75	994	1.259		10.904
bjelovarsko-bilog.	67	1.248	4.525	5.402	31	10	31	10		11.324
brodsko-posavska	65	739	3.084	6.599	160	67	374	1.576	27	12.691
koprivničko-križ.	65	1.154	4.232	2.883	39	7	14	8	1	8.403
krapinsko-zagor.	42	877	2.653	3.387	129	36	279	898		8.301
ličko-senjska	132	1.348	3.287	1.537	422	60	538	2.605	2	9.931
međimurska	17	295	1.005	1.446	158	24	168	192		3.305
požeško-slav.	50	942	4.013	4.358	51		14	49	4	9.481
varaždinska	28	334	1.407	4.039	65	16	406	1.669		7.964
virovitičko-pod.	27	598	2.127	1.304	5			7	3	4.071
mobilna jedinica-sjed.			154	4			2.813	16		2.987
<b>UKUPNO</b>	<b>2.398</b>	<b>34.342</b>	<b>76.482</b>	<b>99.688</b>	<b>8.569</b>	<b>1.963</b>	<b>21.972</b>	<b>50.779</b>	<b>306</b>	<b>296.499</b>

## Odnos prometnih nesreća i prekršaja u nadzoru prometa kojima je uzrok brzina

Policijska uprava	Broj prometnih nesreća zbog brzine			Prekršaji u nadzoru prometa zbog brzine			Prekršaji u nadzoru / prometne nesreće			Poginuli u prometnim nesrećama zbog brzine
	2019.	2020.	Trend u %	2019.	2020.	Trend u %	2019.	2020.	Razlika	
zagrebačka	1.358	<b>1.265</b>	-6,8	55.334	<b>52.187</b>	-5,7	40,7	<b>41,3</b>	0,5	14
splitsko-dalmatinska	288	<b>225</b>	-21,9	22.362	<b>34.946</b>	56,3	77,6	<b>155,3</b>	77,7	1
primorsko-goranska	624	<b>568</b>	-9,0	13.699	<b>14.744</b>	7,6	22,0	<b>26,0</b>	4,0	8
osječko-baranjska	487	<b>405</b>	-16,8	16.532	<b>18.239</b>	10,3	33,9	<b>45,0</b>	11,1	9
istarska	312	<b>259</b>	-17,0	14.385	<b>13.189</b>	-8,3	46,1	<b>50,9</b>	4,8	5
dubrovačko-neret.	176	<b>96</b>	-45,5	20.587	<b>17.556</b>	-14,7	117,0	<b>182,9</b>	65,9	2
karlovačka	230	<b>180</b>	-21,7	17.420	<b>19.019</b>	9,2	75,7	<b>105,7</b>	29,9	1
sisačko-moslav.	609	<b>592</b>	-2,8	18.392	<b>17.595</b>	-4,3	30,2	<b>29,7</b>	-0,5	11
šibensko-kninska	338	<b>310</b>	-8,3	8.712	<b>7.283</b>	-16,4	25,8	<b>23,5</b>	-2,3	8
vukovarsko-srijem.	294	<b>231</b>	-21,4	10.808	<b>12.379</b>	14,5	36,8	<b>53,6</b>	16,8	9
zadarska	411	<b>378</b>	-8,0	20.969	<b>10.904</b>	-48,0	51,0	<b>28,8</b>	-22,2	6
bjelovarsko-bilog.	140	<b>110</b>	-21,4	8.832	<b>11.324</b>	28,2	63,1	<b>102,9</b>	39,9	6
brodsko-posavska	200	<b>155</b>	-22,5	11.016	<b>12.691</b>	15,2	55,1	<b>81,9</b>	26,8	2
koprivničko-križ.	137	<b>134</b>	-2,2	6.792	<b>8.403</b>	23,7	49,6	<b>62,7</b>	13,1	2
krapinsko-zagorska	124	<b>133</b>	7,3	6.210	<b>8.301</b>	33,7	50,1	<b>62,4</b>	12,3	2
ličko-senjska	349	<b>229</b>	-34,4	12.191	<b>9.931</b>	-18,5	34,9	<b>43,4</b>	8,4	11
međimurska	147	<b>115</b>	-21,8	2.459	<b>3.305</b>	34,4	16,7	<b>28,7</b>	12,0	5
požeško-slavonska	136	<b>93</b>	-31,6	5.118	<b>9.481</b>	85,2	37,6	<b>101,9</b>	64,3	1
varaždinska	228	<b>227</b>	-0,4	6.726	<b>7.964</b>	18,4	29,5	<b>35,1</b>	5,6	2
virovitičko-podrav.	124	<b>111</b>	-10,5	4.183	<b>4.071</b>	-2,7	33,7	<b>36,7</b>	2,9	1
mobilna jedinica-sjed.				2.647	<b>2.987</b>	12,8				
<b>UKUPNO</b>	<b>6.712</b>	<b>5.816</b>	<b>-13,3</b>	<b>285.374</b>	<b>296.499</b>	<b>3,9</b>	<b>42,5</b>	<b>51,0</b>	<b>8,5</b>	<b>106</b>

## Redosljed PU prema broju prekršaja u odnosu na broj prometnih nesreća u 2020.

Policijska uprava	Broj prometnih nesreća zbog brzine			Prekršaji u nadzoru prometa zbog brzine			Prekršaji u nadzoru / prometne nesreće			Poginuli u prometnim nesrećama zbog brzine
	2019.	2020.	Trend u %	2019.	2020.	Trend u %	2019.	2020.	Razlika	
dubrovačko-neret.	176	<b>96</b>	-45,5	20.587	<b>17.556</b>	-14,7	117,0	<b>182,9</b>	65,9	2
splitsko-dalmatinska	288	<b>225</b>	-21,9	22.362	<b>34.946</b>	56,3	77,6	<b>155,3</b>	77,7	1
karlovačka	230	<b>180</b>	-21,7	17.420	<b>19.019</b>	9,2	75,7	<b>105,7</b>	29,9	1
bjelovarsko-bilog.	140	<b>110</b>	-21,4	8.832	<b>11.324</b>	28,2	63,1	<b>102,9</b>	39,9	6
požeško-slavonska	136	<b>93</b>	-31,6	5.118	<b>9.481</b>	85,2	37,6	<b>101,9</b>	64,3	1
brodsko-posavska	200	<b>155</b>	-22,5	11.016	<b>12.691</b>	15,2	55,1	<b>81,9</b>	26,8	2
koprivničko-križ.	137	<b>134</b>	-2,2	6.792	<b>8.403</b>	23,7	49,6	<b>62,7</b>	13,1	2
krapinsko-zagorska	124	<b>133</b>	7,3	6.210	<b>8.301</b>	33,7	50,1	<b>62,4</b>	12,3	2
vukovarsko-srijem.	294	<b>231</b>	-21,4	10.808	<b>12.379</b>	14,5	36,8	<b>53,6</b>	16,8	9
istarska	312	<b>259</b>	-17,0	14.385	<b>13.189</b>	-8,3	46,1	<b>50,9</b>	4,8	5
osječko-baranjska	487	<b>405</b>	-16,8	16.532	<b>18.239</b>	10,3	33,9	<b>45,0</b>	11,1	9
ličko-senjska	349	<b>229</b>	-34,4	12.191	<b>9.931</b>	-18,5	34,9	<b>43,4</b>	8,4	11
zagrebačka	1.358	<b>1.265</b>	-6,8	55.334	<b>52.187</b>	-5,7	40,7	<b>41,3</b>	0,5	14
virovitičko-podrav.	124	<b>111</b>	-10,5	4.183	<b>4.071</b>	-2,7	33,7	<b>36,7</b>	2,9	1
varaždinska	228	<b>227</b>	-0,4	6.726	<b>7.964</b>	18,4	29,5	<b>35,1</b>	5,6	2
sisačko-moslav.	609	<b>592</b>	-2,8	18.392	<b>17.595</b>	-4,3	30,2	<b>29,7</b>	-0,5	11
zadarska	411	<b>378</b>	-8,0	20.969	<b>10.904</b>	-48,0	51,0	<b>28,8</b>	-22,2	6
međimurska	147	<b>115</b>	-21,8	2.459	<b>3.305</b>	34,4	16,7	<b>28,7</b>	12,0	5
primorsko-goranska	624	<b>568</b>	-9,0	13.699	<b>14.744</b>	7,6	22,0	<b>26,0</b>	4,0	8
šibensko-kninska	338	<b>310</b>	-8,3	8.712	<b>7.283</b>	-16,4	25,8	<b>23,5</b>	-2,3	8
mobilna jedinica-sjed.				2.647	<b>2.987</b>	12,8				
<b>UKUPNO</b>	<b>6.712</b>	<b>5.816</b>	<b>-13,3</b>	<b>285.374</b>	<b>296.499</b>	<b>3,9</b>	<b>42,5</b>	<b>51,0</b>	<b>8,5</b>	<b>106</b>

#### 4. 13. 2. Npropisno pretjecanje i obilaženje

Odnos prometnih nesreća i prekršaja utvrđenih u nadzoru prometa kojima je uzrok npropisno pretjecanje i obilaženje

Polijska uprava	Broj prometnih nesreća zbog npropisnog pretjecanja i obilaženja			Prekršaji u nadzoru prometa zbog npropisnog pretjecanja i obilaženja			Prekršaji u nadzoru / prometne nesreće		
	2019.	2020.	Trend u %	2019.	2020.	Trend u %	2019.	2020.	Razlika
zagrebačka	179	167	-6,7	265	206	-22,3	1,5	1,2	-0,2
splitsko-dalmatinska	36	40	11,1	181	318	75,7	5,0	8,0	2,9
primorsko-goranska	139	151	8,6	520	371	-28,7	3,7	2,5	-1,3
osječko-baranjska	66	81	22,7	82	66	-19,5	1,2	0,8	-0,4
istarska	81	48	-40,7	361	152	-57,9	4,5	3,2	-1,3
dubrovačko-neret.	44	23	-47,7	459	229	-50,1	10,4	10,0	-0,5
karlovačka	24	17	-29,2	116	133	14,7	4,8	7,8	3,0
sisačko-moslavačka	181	133	-26,5	165	107	-35,2	0,9	0,8	-0,1
šibensko-kninska	56	40	-28,6	49	38	-22,4	0,9	1,0	0,1
vukovarsko-srijemska	65	35	-46,2	117	91	-22,2	1,8	2,6	0,8
zadarska	60	46	-23,3	82	68	-17,1	1,4	1,5	0,1
bjelovarsko-bilogorska	37	23	-37,8	81	56	-30,9	2,2	2,4	0,2
brodsko-posavska	36	34	-5,6	61	49	-19,7	1,7	1,4	-0,3
koprivničko-križevačka	23	24	4,3	36	14	-61,1	1,6	0,6	-1,0
krapinsko-zagorska	34	21	-38,2	63	43	-31,7	1,9	2,0	0,2
ličko-senjska	36	31	-13,9	83	132	59,0	2,3	4,3	2,0
međimurska	23	15	-34,8	23	8	-65,2	1,0	0,5	-0,5
požeško-slavonska	24	16	-33,3	21	18	-14,3	0,9	1,1	0,3
varaždinska	33	38	15,2	49	43	-12,2	1,5	1,1	-0,4
virovitičko-podravaska	20	25	25,0	47	39	-17,0	2,4	1,6	-0,8
mobilna jedinica-sjed.				20	28	40,0			
<b>UKUPNO</b>	<b>1.197</b>	<b>1.008</b>	<b>-15,8</b>	<b>2.881</b>	<b>2.209</b>	<b>-23,3</b>	<b>2,4</b>	<b>2,2</b>	<b>-0,2</b>

Redosljed PU prema broju prekršaja u odnosu na broj prometnih nesreća u 2020.

Polijska uprava	Broj prometnih nesreća zbog npropisnog pretjecanja i obilaženja			Prekršaji u nadzoru prometa zbog npropisnog pretjecanja i obilaženja			Prekršaji u nadzoru / prometne nesreće		
	2019.	2020.	Trend u %	2019.	2020.	Trend u %	2019.	2020.	Razlika
dubrovačko-neret.	44	23	-47,7	459	229	-50,1	10,4	10,0	-0,5
splitsko-dalmatinska	36	40	11,1	181	318	75,7	5,0	8,0	2,9
karlovačka	24	17	-29,2	116	133	14,7	4,8	7,8	3,0
ličko-senjska	36	31	-13,9	83	132	59,0	2,3	4,3	2,0
istarska	81	48	-40,7	361	152	-57,9	4,5	3,2	-1,3
vukovarsko-srijemska	65	35	-46,2	117	91	-22,2	1,8	2,6	0,8
primorsko-goranska	139	151	8,6	520	371	-28,7	3,7	2,5	-1,3
bjelovarsko-bilogorska	37	23	-37,8	81	56	-30,9	2,2	2,4	0,2
krapinsko-zagorska	34	21	-38,2	63	43	-31,7	1,9	2,0	0,2
virovitičko-podravaska	20	25	25,0	47	39	-17,0	2,4	1,6	-0,8
zadarska	60	46	-23,3	82	68	-17,1	1,4	1,5	0,1
brodsko-posavska	36	34	-5,6	61	49	-19,7	1,7	1,4	-0,3
zagrebačka	179	167	-6,7	265	206	-22,3	1,5	1,2	-0,2
varaždinska	33	38	15,2	49	43	-12,2	1,5	1,1	-0,4
požeško-slavonska	24	16	-33,3	21	18	-14,3	0,9	1,1	0,3
šibensko-kninska	56	40	-28,6	49	38	-22,4	0,9	1,0	0,1
osječko-baranjska	66	81	22,7	82	66	-19,5	1,2	0,8	-0,4
sisačko-moslavačka	181	133	-26,5	165	107	-35,2	0,9	0,8	-0,1
koprivničko-križevačka	23	24	4,3	36	14	-61,1	1,6	0,6	-1,0
međimurska	23	15	-34,8	23	8	-65,2	1,0	0,5	-0,5
mobilna jedinica-sjed.				20	28	40,0			
<b>UKUPNO</b>	<b>1.197</b>	<b>1.008</b>	<b>-15,8</b>	<b>2.881</b>	<b>2.209</b>	<b>-23,3</b>	<b>2,4</b>	<b>2,2</b>	<b>-0,2</b>

### 4. 13. 3. Nepoštivanje prednosti prolaska i crvenog svjetla

Odnos prometnih nesreća i prekršaja u nadzoru prometa zbog nepoštivanja prednosti prolaska i crvenog svjetla

Policijska uprava	Broj prometnih nesreća zbog nepoštivanja prednosti prolaska i crvenog svjetla			Prekršaji u nadzoru prometa zbog nepoštivanja prednosti prolaska i crvenog svjetla			prekršaji u nadzoru / prometne nesreće		
	2019.	2020.	Trend u %	2019.	2020.	Trend u %	2019.	2020.	Razlika
zagrebačka	1.443	<b>1.154</b>	-20,0	1.992	<b>1.420</b>	-28,7	1,4	<b>1,2</b>	-0,1
splitsko-dalmatinska	161	<b>106</b>	-34,2	1.485	<b>840</b>	-43,4	9,2	<b>7,9</b>	-1,3
primorsko-goranska	276	<b>235</b>	-14,9	441	<b>267</b>	-39,5	1,6	<b>1,1</b>	-0,5
osječko-baranjska	349	<b>300</b>	-14,0	256	<b>139</b>	-45,7	0,7	<b>0,5</b>	-0,3
istarska	300	<b>226</b>	-24,7	307	<b>89</b>	-71,0	1,0	<b>0,4</b>	-0,6
dubrovačko-neret.	81	<b>54</b>	-33,3	137	<b>83</b>	-39,4	1,7	<b>1,5</b>	-0,2
karlovačka	95	<b>95</b>	0,0	156	<b>67</b>	-57,1	1,6	<b>0,7</b>	-0,9
sislačko-moslavačka	346	<b>312</b>	-9,8	203	<b>54</b>	-73,4	0,6	<b>0,2</b>	-0,4
šibensko-kninska	143	<b>116</b>	-18,9	236	<b>172</b>	-27,1	1,7	<b>1,5</b>	-0,2
vukovarsko-srijemska	197	<b>134</b>	-32,0	214	<b>82</b>	-61,7	1,1	<b>0,6</b>	-0,5
zadarska	198	<b>172</b>	-13,1	273	<b>199</b>	-27,1	1,4	<b>1,2</b>	-0,2
bjelovarsko-bilogorska	110	<b>75</b>	-31,8	79	<b>13</b>	-83,5	0,7	<b>0,2</b>	-0,5
brodsko-posavska	110	<b>106</b>	-3,6	93	<b>45</b>	-51,6	0,8	<b>0,4</b>	-0,4
koprivničko-križevačka	97	<b>107</b>	10,3	113	<b>39</b>	-65,5	1,2	<b>0,4</b>	-0,8
krapinsko-zagorska	76	<b>71</b>	-6,6	61	<b>12</b>	-80,3	0,8	<b>0,2</b>	-0,6
ličko-senjska	40	<b>25</b>	-37,5	70	<b>33</b>	-52,9	1,8	<b>1,3</b>	-0,4
međimurska	109	<b>86</b>	-21,1	73	<b>24</b>	-67,1	0,7	<b>0,3</b>	-0,4
požeško-slavonska	64	<b>71</b>	10,9	44	<b>17</b>	-61,4	0,7	<b>0,2</b>	-0,4
varaždinska	131	<b>123</b>	-6,1	140	<b>146</b>	4,3	1,1	<b>1,2</b>	0,1
virovitičko-podravsko	78	<b>66</b>	-15,4	65	<b>24</b>	-63,1	0,8	<b>0,4</b>	-0,5
<b>UKUPNO</b>	<b>4.404</b>	<b>3.634</b>	<b>-17,5</b>	<b>6.438</b>	<b>3.765</b>	<b>-41,5</b>	<b>1,5</b>	<b>1,0</b>	<b>-0,4</b>

Redoslijed PU prema broju prekršaja u odnosu na broj prometnih nesreća u 2020.

Policijska uprava	Broj prometnih nesreća zbog nepoštivanja prednosti prolaska i crvenog svjetla			Prekršaji u nadzoru prometa zbog nepoštivanja prednosti prolaska i crvenog svjetla			prekršaji u nadzoru / prometne nesreće		
	2019.	2020.	Trend u %	2019.	2020.	Trend u %	2019.	2020.	Razlika
splitsko-dalmatinska	161	<b>106</b>	-34,2	1.485	<b>840</b>	-43,4	9,2	<b>7,9</b>	-1,3
dubrovačko-neret.	81	<b>54</b>	-33,3	137	<b>83</b>	-39,4	1,7	<b>1,5</b>	-0,2
šibensko-kninska	143	<b>116</b>	-18,9	236	<b>172</b>	-27,1	1,7	<b>1,5</b>	-0,2
ličko-senjska	40	<b>25</b>	-37,5	70	<b>33</b>	-52,9	1,8	<b>1,3</b>	-0,4
zagrebačka	1.443	<b>1.154</b>	-20,0	1.992	<b>1.420</b>	-28,7	1,4	<b>1,2</b>	-0,1
varaždinska	131	<b>123</b>	-6,1	140	<b>146</b>	4,3	1,1	<b>1,2</b>	0,1
zadarska	198	<b>172</b>	-13,1	273	<b>199</b>	-27,1	1,4	<b>1,2</b>	-0,2
primorsko-goranska	276	<b>235</b>	-14,9	441	<b>267</b>	-39,5	1,6	<b>1,1</b>	-0,5
karlovačka	95	<b>95</b>	0,0	156	<b>67</b>	-57,1	1,6	<b>0,7</b>	-0,9
vukovarsko-srijemska	197	<b>134</b>	-32,0	214	<b>82</b>	-61,7	1,1	<b>0,6</b>	-0,5
osječko-baranjska	349	<b>300</b>	-14,0	256	<b>139</b>	-45,7	0,7	<b>0,5</b>	-0,3
brodsko-posavska	110	<b>106</b>	-3,6	93	<b>45</b>	-51,6	0,8	<b>0,4</b>	-0,4
istarska	300	<b>226</b>	-24,7	307	<b>89</b>	-71,0	1,0	<b>0,4</b>	-0,6
koprivničko-križevačka	97	<b>107</b>	10,3	113	<b>39</b>	-65,5	1,2	<b>0,4</b>	-0,8
virovitičko-podravsko	78	<b>66</b>	-15,4	65	<b>24</b>	-63,1	0,8	<b>0,4</b>	-0,5
međimurska	109	<b>86</b>	-21,1	73	<b>24</b>	-67,1	0,7	<b>0,3</b>	-0,4
požeško-slavonska	64	<b>71</b>	10,9	44	<b>17</b>	-61,4	0,7	<b>0,2</b>	-0,4
bjelovarsko-bilogorska	110	<b>75</b>	-31,8	79	<b>13</b>	-83,5	0,7	<b>0,2</b>	-0,5
sislačko-moslavačka	346	<b>312</b>	-9,8	203	<b>54</b>	-73,4	0,6	<b>0,2</b>	-0,4
krapinsko-zagorska	76	<b>71</b>	-6,6	61	<b>12</b>	-80,3	0,8	<b>0,2</b>	-0,6
<b>UKUPNO</b>	<b>4.404</b>	<b>3.634</b>	<b>-17,5</b>	<b>6.438</b>	<b>3.765</b>	<b>-41,5</b>	<b>1,5</b>	<b>1,0</b>	<b>-0,4</b>

#### 4. 13. 4. Vožnja pod utjecajem alkohola

Prekršaji zbog vožnje pod utjecajem alkohola ili opojnih droga utvrđeni u nadzoru prometa

Policijska uprava	Vožnja pod utjecajem alkohola ili opojnih droga					UKUPNO prekršaja zbog vožnje pod utjecajem alkohola ili droge		Trend u %
	do 0,50 g/kg	od 0,51 do 1,50 g/kg	više od 1,50 g/kg i droga i lijekovi	bicikla ili zaprežnih vozila	odbili alkotestiranje	2019.	2020.	
	zagrebačka	227	3.041	1.148	41	198	4.881	
splitško-dalmat.	424	2.454	461	4	271	3.927	<b>3.614</b>	-8,0
primorsko-goran.	132	1.104	469	6	143	2.320	<b>1.854</b>	-20,1
osječko-baranjska	159	1.275	447	513	90	1.918	<b>2.484</b>	29,5
istarska	102	1.112	311	17	241	2.249	<b>1.783</b>	-20,7
dubrovačko-neret.	104	647	151	1	154	943	<b>1.057</b>	12,1
karlovačka	107	757	312	12	107	1.327	<b>1.295</b>	-2,4
sisačko-moslav.	111	720	324	92	35	1.497	<b>1.282</b>	-14,4
šibensko-kninska	78	424	120	4	80	1.198	<b>706</b>	-41,1
vukovarsko-srijem.	68	696	257	61	77	1.173	<b>1.159</b>	-1,2
zadarska	29	674	225	3	114	1.105	<b>1.045</b>	-5,4
bjelovarsko-bilog.	55	413	193	25	21	871	<b>707</b>	-18,8
brodsko-posavska	70	637	199	141	30	1.115	<b>1.077</b>	-3,4
koprivničko-križ.	102	793	374	966	44	2.091	<b>2.279</b>	9,0
krapinsko-zagor.	62	411	239	5	48	813	<b>765</b>	-5,9
ličko-senjska	33	218	141	1	23	416	<b>416</b>	0,0
međimurska	64	452	238	71	42	978	<b>867</b>	-11,3
požeško-slav.	46	370	133	23	17	538	<b>589</b>	9,5
varaždinska	89	717	399	223	73	1.148	<b>1.501</b>	30,7
virovitičko-pod.	79	433	168	709	272	1.889	<b>1.661</b>	-12,1
mobilna jedinica-sjed.	1						<b>1</b>	
<b>UKUPNO</b>	<b>2.142</b>	<b>17.348</b>	<b>6.309</b>	<b>2.918</b>	<b>2.080</b>	<b>32.397</b>	<b>30.797</b>	-4,9

### Odnos prometnih nesreća i prekršaja utvrđenih u nadzoru prometa u kojima su sudjelovali alkoholizirani vozači

Policijska uprava	Vozači m.v.sudionici prometnih nesreća	PROMETNE NESREĆE				Nadzorom prometa utvrđen broj alkoholiziranih vozača	Broj alkohol. vozača utvrđen u nadzoru prometa na jednog alkohol. vozača sudionika prometne nesreće
		VOZAČI MOT.VOZ. POD UTJECAJEM ALKOHOLA					
		Sudionici prometnih nesreća	% alkoholiziranih vozača od vozača sud. prom nesreća	Koji su skrivili prometnu nesreću	% alkoh.vozača koji su skrivili nesreću od vozača sud. prom.nesreća		
zagrebačka	9.301	1.203	12,9	1.064	11,4	4.655	3,9
splitsko-dalmatinska	1.193	89	7,5	86	7,2	3.614	40,6
primorsko-goranska	3.782	399	10,5	346	9,1	1.854	4,6
osječko-baranjska	2.761	267	9,7	245	8,9	2.484	9,3
istarska	1.668	205	12,3	189	11,3	1.783	8,7
dubrovačko-neret.	701	93	13,3	77	11,0	1.057	11,4
karlovačka	1.085	147	13,5	130	12,0	1.295	8,8
sislačko-moslav.	3.314	373	11,3	331	10,0	1.282	3,4
šibensko-kninska	1.744	242	13,9	221	12,7	706	2,9
vukovarsko-srijem.	1.378	173	12,6	155	11,2	1.159	6,7
zadarska	1.985	244	12,3	197	9,9	1.045	4,3
bjelovarsko-bilog.	722	134	18,6	119	16,5	707	5,3
brodsko-posavska	1.299	131	10,1	121	9,3	1.077	8,2
koprivničko-križ.	857	141	16,5	133	15,5	2.279	16,2
krapinsko-zagorska	774	162	20,9	148	19,1	765	4,7
ličko-senjska	904	100	11,1	87	9,6	416	4,2
međimurska	615	122	19,8	116	18,9	867	7,1
požeško-slavonska	580	94	16,2	82	14,1	589	6,3
varaždinska	1.263	222	17,6	201	15,9	1.501	6,8
virovitičko-podrav.	723	102	14,1	92	12,7	1.661	16,3
mobilna jedinica-sjed.						1	
<b>UKUPNO</b>	<b>36.649</b>	<b>4.643</b>	<b>12,7</b>	<b>4.140</b>	<b>11,3</b>	<b>30.797</b>	<b>6,6</b>

### Redoslijed PU prema broju alkoholiziranih vozača utvrđenih u nadzoru prometa u odnosu na alkoholizirane vozače, sudionike prometnih nesreća

Policijska uprava	Vozači sudionici prometnih nesreća	PROMETNE NESREĆE				Nadzorom prometa utvrđen broj alkoholiziranih vozača	Broj alkohol. vozača utvrđen u nadzoru prometa na jednog alkohol. vozača sudionika prometne nesreće
		VOZAČI MOT.VOZ. POD UTJECAJEM ALKOHOLA					
		Sudionici prometnih nesreća	% alkoholiziranih vozača od vozača sud. prom nesreća	Koji su skrivili prometnu nesreću	% alkoh.vozača koji su skrivili nesreću od vozača sud. prom.nesreća		
splitsko-dalmatinska	1.193	89	7,5	86	7,2	3.614	40,6
virovitičko-podrav.	723	102	14,1	92	12,7	1.661	16,3
koprivničko-križ.	857	141	16,5	133	15,5	2.279	16,2
dubrovačko-neret.	701	93	13,3	77	11,0	1.057	11,4
osječko-baranjska	2.761	267	9,7	245	8,9	2.484	9,3
karlovačka	1.085	147	13,5	130	12,0	1.295	8,8
istarska	1.668	205	12,3	189	11,3	1.783	8,7
brodsko-posavska	1.299	131	10,1	121	9,3	1.077	8,2
međimurska	615	122	19,8	116	18,9	867	7,1
varaždinska	1.263	222	17,6	201	15,9	1.501	6,8
vukovarsko-srijem.	1.378	173	12,6	155	11,2	1.159	6,7
požeško-slavonska	580	94	16,2	82	14,1	589	6,3
bjelovarsko-bilog.	722	134	18,6	119	16,5	707	5,3
krapinsko-zagorska	774	162	20,9	148	19,1	765	4,7
primorsko-goranska	3.782	399	10,5	346	9,1	1.854	4,6
zadarska	1.985	244	12,3	197	9,9	1.045	4,3
ličko-senjska	904	100	11,1	87	9,6	416	4,2
zagrebačka	9.301	1.203	12,9	1.064	11,4	4.655	3,9
sislačko-moslav.	3.314	373	11,3	331	10,0	1.282	3,4
šibensko-kninska	1.744	242	13,9	221	12,7	706	2,9
mobilna jedinica-sjed.						1	
<b>UKUPNO</b>	<b>36.649</b>	<b>4.643</b>	<b>12,7</b>	<b>4.140</b>	<b>11,3</b>	<b>30.797</b>	<b>6,6</b>



#### 4. 13. 5. Sigurnosni pojas

Vozači i putnici osobnih vozila koji nisu koristili sigurnosni pojas kao sudionici prometnih nesreća i prekršaji utvrđeni u nadzoru prometa

Policijska uprava	SIGURNOSNI POJAS						VOZAČI I PUTNICI OSOBNIH AUTOMOBILA BEZ POJASA		
	Poginulo vozača i putnika osobnih vozila			Ozlijeđeno vozača i putnika osobnih vozila			Sudionici prometnih nesreća	U nadzoru prometa	Nadzor prometa/ nesreće
	ukupno	nije bilo vezanao	% nevezanih	ukupno	nije bilo vezanao	% nevezanih			
zagrebačka	12	10	83,3	869	114	13,1	235	10.523	44,8
splitsko-dalmatinska	1	1	100,0	117	12	10,3	22	13.543	615,6
primorsko-goranska	11	7	63,6	345	32	9,3	108	4.702	43,5
osječko-baranjska	8	5	62,5	519	29	5,6	51	3.204	62,8
istarska	9	6	66,7	235	22	9,4	46	4.121	89,6
dubrovačko-neret.				164	9	5,5	17	3.042	178,9
karlovačka	3	1	33,3	160	10	6,3	19	5.501	289,5
sisačko-moslav.	7	5	71,4	474	37	7,8	79	4.302	54,5
šibensko-kninska	5	3	60,0	244	16	6,6	32	2.149	67,2
vukovarsko-srijem.	8	5	62,5	275	29	10,5	46	1.586	34,5
zadarska	3	3	100,0	213	8	3,8	24	1.707	71,1
bjelovarsko-bilog.	2	2	100,0	148	26	17,6	36	2.112	58,7
brodsko-posavska	5	3	60,0	245	32	13,1	48	3.167	66,0
koprivničko-križ.	2	2	100,0	141	19	13,5	49	3.001	61,2
krapinsko-zagorska	3	2	66,7	141	10	7,1	20	1.163	58,2
ličko-senjska	8	2	25,0	104	10	9,6	26	748	28,8
međimurska	4	2	50,0	100	7	7,0	10	1.832	183,2
požeško-slavonska	2			75	5	6,7	17	1.318	77,5
varaždinska	1	1	100,0	109	7	6,4	11	2.299	209,0
virovitičko-podrav.				106	5	4,7	6	2.376	396,0
mobilna jedinica-sjed.								308	
<b>UKUPNO</b>	<b>94</b>	<b>60</b>	<b>63,8</b>	<b>4.784</b>	<b>439</b>	<b>9,2</b>	<b>902</b>	<b>72.704</b>	<b>80,6</b>

Redoslijed PU prema broju prekršaja utvrđenih u nadzoru prometa i broja prometnih nesreća

Policijska uprava	SIGURNOSNI POJAS						VOZAČI I PUTNICI OSOBNIH AUTOMOBILA BEZ POJASA		
	Poginulo vozača i putnika osobnih vozila			Ozlijeđeno vozača i putnika osobnih vozila			Sudionici prometnih nesreća	U nadzoru prometa	Nadzor prometa/ nesreće
	ukupno	nije bilo vezanao	% nevezanih	ukupno	nije bilo vezanao	% nevezanih			
splitsko-dalmatinska	1	1	100,0	117	12	10,3	22	13.543	615,6
virovitičko-podrav.	0			106	5	4,7	6	2.376	396,0
karlovačka	3	1	33,3	160	10	6,3	19	5.501	289,5
varaždinska	1	1	100,0	109	7	6,4	11	2.299	209,0
međimurska	4	2	50,0	100	7	7,0	10	1.832	183,2
dubrovačko-neret.	0			164	9	5,5	17	3.042	178,9
istarska	9	6	66,7	235	22	9,4	46	4.121	89,6
požeško-slavonska	2			75	5	6,7	17	1.318	77,5
zadarska	3	3	100,0	213	8	3,8	24	1.707	71,1
šibensko-kninska	5	3	60,0	244	16	6,6	32	2.149	67,2
brodsko-posavska	5	3	60,0	245	32	13,1	48	3.167	66,0
osječko-baranjska	8	5	62,5	519	29	5,6	51	3.204	62,8
koprivničko-križ.	2	2	100,0	141	19	13,5	49	3.001	61,2
bjelovarsko-bilog.	2	2	100,0	148	26	17,6	36	2.112	58,7
krapinsko-zagorska	3	2	66,7	141	10	7,1	20	1.163	58,2
sisačko-moslav.	7	5	71,4	474	37	7,8	79	4.302	54,5
zagrebačka	12	10	83,3	869	114	13,1	235	10.523	44,8
primorsko-goranska	11	7	63,6	345	32	9,3	108	4.702	43,5
vukovarsko-srijem.	8	5	62,5	275	29	10,5	46	1.586	34,5
ličko-senjska	8	2	25,0	104	10	9,6	26	748	28,8
mobilna jedinica-sjed.								308	
<b>UKUPNO</b>	<b>94</b>	<b>60</b>	<b>63,8</b>	<b>4.784</b>	<b>439</b>	<b>9,2</b>	<b>902</b>	<b>72.704</b>	<b>80,6</b>

#### 4. 13. 6. Zaštitna kaciga

Vozači i putnici motocikla i mopeda koji nisu koristili zaštitnu kacigu kao sudionici prometnih nesreća i prekršaji utvrđeni u nadzoru prometa

Policijska uprava	ZAŠTITNA KACIGA						VOZAČI I PUTNICI MOTOCIKLA I MOPEDA BEZ KACIGE		
	Poginulo vozača i putnika motocikla i mopeda			Ozlijeđeno vozača i putnika motocikla i mopeda			Sudionici prometnih nesreća	U nadzoru prometa	Nadzor prometa/ nesreće
	ukupno	nije nosilo kacigu	% bez kacige	ukupno	nije nosilo kacigu	% bez kacige			
zagrebačka	5			162	10	6,2	11	239	21,7
splitsko-dalmatinska				50	3	6,0	3	1.467	489,0
primorsko-goranska	7	1	14,3	169	7	4,1	15	387	25,8
osječko-baranjska	2	1	50,0	32	4	12,5	8	94	11,8
istarska	4			116	8	6,9	13	301	23,2
dubrovačko-neret.	3			78	7	9,0	10	384	38,4
karlovačka	3			23	3	13,0	5	69	13,8
sisačko-moslav.	7	2	28,6	278	12	4,3	18	60	3,3
šibensko-kninska				23	2	8,7	2	199	99,5
vukovarsko-srijem.				22	1	4,5	1	87	87,0
zadarska	1			84	10	11,9	12	340	28,3
bjelovarsko-bilog.	2			15	7	46,7	7	57	8,1
brodsko-posavska	1			23	3	13,0	4	69	17,3
koprivničko-križ.	1			17	3	17,6	3	73	24,3
krapinsko-zagorska				28	6	21,4	6	35	5,8
ličko-senjska	6			40	2	5,0	3	182	60,7
međimurska				12	1	8,3	1	56	56,0
požeško-slavonska	2			16	3	18,8	3	54	18,0
varaždinska	2	1	50,0	22	4	18,2	5	96	19,2
virovitičko-podrav.				16	4	25,0	4	48	12,0
mobilna jedinica-sjed.								52	
<b>UKUPNO</b>	<b>46</b>	<b>5</b>	<b>10,9</b>	<b>1.226</b>	<b>100</b>	<b>8,2</b>	<b>134</b>	<b>4.349</b>	<b>32,5</b>

Redoslijed PU prema broju prekršaja utvrđenih u nadzoru prometa i broja prometnih nesreća

Policijska uprava	ZAŠTITNA KACIGA						VOZAČI I PUTNICI MOTOCIKLA I MOPEDA BEZ KACIGE		
	Poginulo vozača i putnika motocikla i mopeda			Ozlijeđeno vozača i putnika motocikla i mopeda			Sudionici prometnih nesreća	U nadzoru prometa	Nadzor prometa/ nesreće
	ukupno	nije nosilo kacigu	% bez kacige	ukupno	nije nosilo kacigu	% bez kacige			
splitsko-dalmatinska				50	3	6,0	3	1.467	489,0
šibensko-kninska				23	2	8,7	2	199	99,5
vukovarsko-srijem.				22	1	4,5	1	87	87,0
ličko-senjska	6			40	2	5,0	3	182	60,7
međimurska				12	1	8,3	1	56	56,0
dubrovačko-neret.	3			78	7	9,0	10	384	38,4
zadarska	1			84	10	11,9	12	340	28,3
primorsko-goranska	7	1	14,3	169	7	4,1	15	387	25,8
koprivničko-križ.	1			17	3	17,6	3	73	24,3
istarska	4			116	8	6,9	13	301	23,2
zagrebačka	5			162	10	6,2	11	239	21,7
varaždinska	2	1	50,0	22	4	18,2	5	96	19,2
požeško-slavonska	2			16	3	18,8	3	54	18,0
brodsko-posavska	1			23	3	13,0	4	69	17,3
karlovačka	3			23	3	13,0	5	69	13,8
virovitičko-podrav.				16	4	25,0	4	48	12,0
osječko-baranjska	2	1	50,0	32	4	12,5	8	94	11,8
bjelovarsko-bilog.	2			15	7	46,7	7	57	8,1
krapinsko-zagorska				28	6	21,4	6	35	5,8
sisačko-moslav.	7	2	28,6	278	12	4,3	18	60	3,3
mobilna jedinica-sjed.								52	
<b>UKUPNO</b>	<b>46</b>	<b>5</b>	<b>10,9</b>	<b>1.226</b>	<b>100</b>	<b>8,2</b>	<b>134</b>	<b>4.349</b>	<b>32,5</b>

## 5. PROTUEKSPLOZIJSKA ZAŠTITA

### Pregled aktivnosti protueksplozijske zaštite

Aktivnost		2019.	2020.	Trend u %
Uviđaji nakon eksplozije ili deaktiviranja eksplozivnih naprava		44	<b>51</b>	+15,9
Deaktiviranje	formacijskih eksplozivnih sredstava	101	<b>52</b>	-48,5
	improviziranih eksplozivnih naprava		<b>6</b>	
Izuzimanje eksplozivnih sredstava	komada	6.511	<b>39.121</b>	+500,8
	kilograma	17.515	<b>30.932</b>	+76,6
Uništavanje eksplozivnih sredstava	komada	6.079	<b>44.319</b>	+629,0
	kilograma	11.437	<b>41.261</b>	+260,8
Postupanje prema IEN i sumnjivim predmetima		79	<b>34</b>	-57,0
Postupanje preme formacijskim eksplozivnim sredstvima		2.861	<b>2.756</b>	-3,7
Zaprimljene anonimne dojave		23	<b>13</b>	-43,5
Protueksplozijski pregledi		42.394	<b>35.815</b>	-15,5
Protueksplozijski pregledi nakon anonimnih dojava		30	<b>21</b>	-30,0
RTG pregledi poštanskih pošiljki i drugih predmeta		3.000	<b>2.905</b>	-3,2
Provođenje edukacije iz protueksplozijske zaštite	broj	419	<b>64</b>	-84,7
	prisutno	20.362	<b>2.853</b>	-86,0
Pružanje stručne pomoći		1.028	<b>1.274</b>	+23,9

### Eksplozije i posljedice eksplozija

Eksplozije i posljedice	2019.	2020.	Trend u %
Eksplozije	38	<b>38</b>	0,0
Poginuli	9	<b>5</b>	-44,4
Teško ozlijeđeni	5	<b>4</b>	-20,0
Samoubojstva s eksplozivnim sredstvom	8	<b>4</b>	-50,0

## 6. STANJE SIGURNOSTI NA DRŽAVNOJ GRANICI

### Promet putnika

Na granici prema	Ukupno		Trend u %	Udio %	2020.					
	2019.	2020.			Državljeni RH	Udio %	Državljeni EU	Udio %	Državljeni trećih zemalja	Udio %
Sloveniji	83.142.372	<b>34.125.598</b>	-59,0	50,4	8.947.285	13,2	20.304.278	30,0	4.874.035	7,2
Mađarskoj	8.571.751	<b>3.372.950</b>	-60,7	5,0	628.269	0,9	2.372.392	3,5	372.289	0,6
Srbiji	13.006.453	<b>5.916.575</b>	-54,5	8,7	1.407.426	2,1	1.054.983	1,6	3.454.166	5,1
Crnoj Gori	2.666.700	<b>594.926</b>	-77,7	0,9	130.514	0,2	162.300	0,2	302.112	0,4
B i H	44.361.050	<b>21.717.736</b>	-51,0	32,1	12.904.591	19,1	2.053.551	3,0	6.759.594	10,0
Pomorski promet	3.037.339	<b>87.680</b>	-97,1	0,1	10.773	0,0	66.556	0,1	10.351	0,0
Zračni promet	10.238.473	<b>1.827.220</b>	-82,2	2,7	490.219	0,7	1.062.742	1,6	274.259	0,4
Riječni promet	118.273	<b>4.757</b>	-96,0	0,0	9	0,0	4.285	0,0	463	0,0
<b>UKUPNO</b>	<b>165.142.411</b>	<b>67.647.442</b>	<b>-59,0</b>	<b>100,0</b>	<b>24.519.086</b>	<b>36,2</b>	<b>27.081.087</b>	<b>40,0</b>	<b>16.047.269</b>	<b>23,7</b>

### Promet putnika po graničnim prijelazima

Najfrekventniji granični prijelazi	2019	2020.	Trend u %	Udio %
MACELJ	12.801.645	5.468.475	-57,3	+8,1
BREGANA	12.611.388	5.134.020	-59,3	+7,6
KAŠTEL	11.675.453	4.526.461	-61,2	+6,7
PLOVANIJA	7.291.772	3.441.108	-52,8	+5,1
BAJAKOVO	6.975.007	3.201.744	-54,1	+4,7
RUPA	6.265.929	2.740.462	-56,3	+4,1
SLAVONSKI BROD-BROD	4.636.345	2.314.612	-50,1	+3,4
PASJAK	5.819.502	2.225.789	-61,8	+3,3
STARA GRADIŠKA-GRADIŠKA	4.286.457	1.900.877	-55,7	+2,8
ZATON DOLI-NEUM II	4.104.070	1.729.418	-57,9	+2,6
Ostali	88.674.843	34.964.476	-60,6	+51,7
<b>UKUPNO</b>	<b>165.142.411</b>	<b>67.647.442</b>	<b>-59,0</b>	<b>+100,0</b>

## Promet vozila

Vrsta vozila	Vozila prešla granicu		Trend u %	2020.					
	2019.	2020.		Ulazak u RH			Izlazak iz RH		
				domaća	EU	treće zemlje	domaća	EU	treće zemlje
Osobna vozila	53.027.507	<b>26.249.345</b>	-50,5	5.084.022	5.212.492	2.916.533	4.945.664	5.253.760	2.836.874
Teretna	5.530.848	<b>4.976.005</b>	-10,0	717.535	637.583	1.176.582	705.433	643.090	1.095.782
Autobusi	676.832	<b>183.427</b>	-72,9	23.295	18.776	48.903	24.266	19.424	48.763
Vlakovi	31.228	<b>26.857</b>	-14,0	7.553	4.756	1.131	8.726	3.780	911
Brodovi	44.505	<b>22.778</b>	-48,8	1.231	8.526	2.072	1.286	7.520	2.143
Zrakoplovi	99.555	<b>35.879</b>	-64,0	4.432	11.707	1.690	4.450	11.891	1.709
<b>UKUPNO</b>	<b>59.410.475</b>	<b>31.494.291</b>	<b>-47,0</b>	<b>5.838.068</b>	<b>5.893.840</b>	<b>4.146.911</b>	<b>5.689.825</b>	<b>5.939.465</b>	<b>3.986.182</b>

## Odbijanje ulaska i zabrana izlaska na granici

Na granici prema	Ulazak		Trend u %	Izlazak		Trend u %
	2019.	2020.		2019.	2020.	
Sloveniji	1.403	<b>431</b>	-69,3	549	<b>312</b>	-43,2
Mađarskoj	32	<b>33</b>	+3,1	56	<b>28</b>	-50,0
Srbiji	3.820	<b>3.346</b>	-12,4	510	<b>182</b>	-64,3
Crnoj Gori	2.210	<b>2.963</b>	+34,1	46	<b>7</b>	-84,8
B i H	4.294	<b>7.572</b>	+76,3	998	<b>481</b>	-51,8
Pomorski promet	47	<b>185</b>	+293,6	22	<b>0</b>	
Zračni promet	641	<b>148</b>	-76,9	51	<b>19</b>	-62,7
Riječni promet	0	<b>0</b>		0	<b>0</b>	
<b>UKUPNO</b>	<b>12.447</b>	<b>14.678</b>	<b>+17,9</b>	<b>2.232</b>	<b>1.029</b>	<b>-53,9</b>

## Odbijanje ulaska u RH prema državljanstvu

Državljanstvo	2019.	2020.	Trend u %	Udio %
Albanija	2.538	<b>3.659</b>	+44,2	24,9
Bosna i Hercegovina	2.879	<b>6.321</b>	+119,6	43,1
Crna Gora	148	<b>181</b>	+22,3	1,2
Sjeverna Makedonija	324	<b>314</b>	-3,1	2,1
Rusija	283	<b>59</b>	-79,2	0,4
Kosovo	549	<b>357</b>	-35,0	2,4
Srbija	1.269	<b>1.544</b>	+21,7	10,5
Turska	376	<b>179</b>	-52,4	1,2
Ukrajina	80	<b>68</b>	-15,0	0,5
Ostali	4.001	<b>1.996</b>	-50,1	13,6
<b>UKUPNO</b>	<b>12.447</b>	<b>14.678</b>	<b>+17,9</b>	<b>100,0</b>

## Nezakoniti prelasci državne granice po državljanstvu

Državljanstvo	Nezakoniti prelasci državne granice (osobe)			Mjesto zatjecanja			
	2019.	2020.	Trend u %	granični prijelaz	u blizini granice	u dubini teritorija	prihvaćeni od policije druge države
Afganistan	3776	<b>8.505</b>	125,2	1.507	1008	3752	2.238
Albanija	463	<b>310</b>	-33,0	23	63	156	68
Alžir	1223	<b>753</b>	-38,4	33	44	288	388
Bangladeš	1129	<b>2.915</b>	158,2	35	174	1361	1345
BiH	90	<b>100</b>	11,1	16	27	44	13
Egipat	211	<b>565</b>	167,8	12	37	404	112
Irak	1730	<b>1.651</b>	-4,6	20	349	888	394
Iran	894	<b>1.005</b>	12,4	60	178	501	266
Kosovo	662	<b>505</b>	-23,7	45	112	228	120
Maroko	829	<b>2.366</b>	185,4	179	55	766	1366
Pakistan	4.060	<b>5.923</b>	45,9	108	308	2458	3049
Sirija	1.258	<b>1.842</b>	46,4	62	229	1015	536
Srbija	85	<b>62</b>	-27,1	15	18	17	12
Tunis	241	<b>127</b>	-47,3	12	20	50	45
Turska	1.874	<b>984</b>	-47,5	71	74	606	233
Ostali	1.753	<b>1.481</b>	-15,5	128	252	611	490
<b>UKUPNO</b>	<b>20.278</b>	<b>29.094</b>	<b>43,5</b>	<b>2.326</b>	<b>2.948</b>	<b>13.145</b>	<b>10.675</b>

## Nezakoniti prelasci državne granice prema policijskim upravama

Policijska uprava	Nezakoniti prelasci državne granice (osobe)			Mjesto zatjecanja			
	2019.	2020.	Trend u %	granični prijelaz	u blizini granice	u dubini teritorija	vraćeni iz inozemstva
zagrebačka	1.460	<b>3.141</b>	+115,1	404	276	1.214	1.247
splitsko-dalmat.	449	<b>357</b>	-20,5	4	20	333	
primorsko-gor.	7.497	<b>9.916</b>	+32,3	28	145	4.543	5.200
osječko-baranj.	434	<b>1.720</b>	+296,3	40	13	1.177	490
istarska	684	<b>2.214</b>	+223,7	2	617	261	1.334
dubrovačko-ne.	472	<b>378</b>	-19,9	58	101	219	
karlovačka	2.467	<b>2.575</b>	+4,4	11	474	853	1.237
sisačko-moslav.	670	<b>2.276</b>	+239,7	3	6	2.267	
šibensko-knin.	145	<b>90</b>	-37,9			90	
vukovarsko-srij.	2.733	<b>2.208</b>	-19,2	1.173	460	574	1
zadarska	51	<b>34</b>	-33,3		6	28	
bjelovarsko-bilo.							
brodsko-posav.	887	<b>1.342</b>	+51,3	146	276	920	
koprivničko-križ.	2	<b>93</b>	+4550,0		11	61	21
krapinsko-zag.	390	<b>1.084</b>	+177,9	395	30	218	441
ličko-senjska	567	<b>440</b>	-22,4	58	273	109	
međimurska	740	<b>625</b>	-15,5		98	83	444
požeško-slav.		<b>53</b>				53	
varaždinska	627	<b>493</b>	-21,4	4	142	99	248
virovitičko-podr.	3	<b>55</b>	+1733,3			43	12
<b>UKUPNO</b>	<b>20.278</b>	<b>29.094</b>	<b>+43,5</b>	<b>2.326</b>	<b>2.948</b>	<b>13.145</b>	<b>10.675</b>

## 7. POSLOVI SA STRANCIMA

## Pregled poslova Prihvatnog centra za strance Ježevo\*

DRŽAVA	Stanje dana 31.12.2020.	Prihvat ukupno	SMJEŠTAJ		PRESTANAK SMJEŠTAJA							Ukupno
			Liječnička skrb	Broj noćenja	Prisilno udaljenje	Otpust iz PCS- a	UREDBA VIJEĆA (EU-a) BR 604/2013	Protek vremena smještaja	OSTALO			
									Dugave	Druge ustanove	PTMZ Zagre	
Afganistan		8	23	373	1	7		4				12
Albanija		1		2	1							1
Alžir		3	18	309				1		6		7
Bangladeš	1	18	20	205		18						18
BiH		3	10	59	2	1						3
Bugarska		1	1	25	1							1
Crna Gora		1	1	3	1							1
Egipat	5	6	66	922	1							1
Indija		1	1	4		1						1
Irak		15	32	384	6					9		15
Kuba		1	1	60		1						1
Libija		2	24	271				1	1	1		3
Makedonija			1	34	1	1						2
Mali			2	30								
Maroko	1	3	16	163	1	2				1		4
Nepal		1	5	93						1		1
Nigerija	1	1	2	35								
OND				30								
Pakistan		33	36	242	1	34				2		37
Rumunjska		1	1	73								
Rusija	1	3	6	77	3							3
Sirija		3	6	169				1		2		3
Srbija				9								
Tunis		1	5	76		2				1		3
Turska		86	106	975	91					16		107
Uzbekistan	1	1	1	27								
<b>UKUPNO</b>	<b>10</b>	<b>193</b>	<b>384</b>	<b>4.650</b>	<b>110</b>	<b>67</b>		<b>7</b>	<b>1</b>	<b>39</b>		<b>224</b>

\* Kod prijata stranaca državljanstvo se upisuje prema njegovoj izjavi, a nakon provjere identiteta stvarno utvrđeno državljanstvo.



## 7. 1. Azil

Broj tražitelja azila prema državljanstvu za izvještajno razdoblje

DRŽAVA	Broj tražitelja azila		Trend u %
	2019	2020	
Afganistan	295	932	+215,9
Albanija	1	2	+100,0
Alžir	117	23	-80,3
Azerbajdžan		1	
Bangladeš	8	12	+50,0
Bez državljanstva	18	4	-77,8
Bosna i Hercegovina	3	2	-33,3
Burundi	1		
Egipat	16	56	+250,0
Eritreja	2	18	+800,0
Filipini	1		
Gana	1		
Indija	19	6	-68,4
Iran	218	102	-53,2
Irak	577	435	-24,6
Jemen	4	8	+100,0
Jordan	1		
Kamerun	1		
Kazahstan	7		
Kina	8	4	-50,0
Kongo	3	3	0,0
Kosovo	5	7	+40,0
Kuba	21	4	-81,0
Latvija	1		
Libanon	7	1	-85,7
Libija	35	4	-88,6
Makedonija	1	1	0,0
Maroko	38	46	+21,1
Myanmar		1	
Njemačka	2		
Nepal	4	6	+50,0
Nigerija	5	3	-40,0
Obala bjelokosti	1		
Pakistan	33	30	-9,1
Palestina	44	15	-65,9
Ruska Federacija	5	5	0,0
Siera Leone	5		
Sirija	288	96	-66,7
Slovačka		1	
Somalija	9		
Srbija	1	1	0,0
Sudan	3		
Šri Lanka	1		
Tadžikistan		4	
Tunis	33	4	-87,9
Turska	132	93	-29,5
Ukrajina	2	1	-50,0
Uzbekistan		1	
Vijetnam	8		
Zapadna Sahara	1		
<b>UKUPNO</b>	<b>1.986</b>	<b>1.932</b>	<b>-2,7</b>

## Rješavanje zahtjeva za dobivanje azila u prvom i drugom stupnju

Zahtjevi		2019.	2020.					Riješeno u izvješt. razdoblju	Trend u %	
			Zahtjevi iz							
		Ukupno riješeno	2009.	2014.	2016.	2017.	2018.	2019.		
Zahtjevi riješeni u I. stupnju	Negativno	199		1		2	9	107	86	+2,5
	Pozitivno	154			2		5	15	4	-84,4
	Poništen azil				1	1				
	Supsidijarna	1					2	2		+300,0
	Poništena sups. zaštita		3							
	U postupku	514				1	1	16	673	+34,4
	Obustava	979					1	558	1.089	+68,3
	Odbačeni	103						31	80	+7,8
	<b>UKUPNO</b>	<b>1.950</b>	<b>3</b>	<b>1</b>	<b>3</b>	<b>4</b>	<b>18</b>	<b>729</b>	<b>1.932</b>	<b>+37,6</b>
Zahtjevi riješeni u II. stupnju	U postupku	54			1	6	6	21	38	+31,5
	Supsidijarna									
	Pozitivno riješena	3					1			-66,7
	Odbačena									
	Odbijena	129			1	1	12	70	56	+7,8
	Obustava	3								-100,0
	Poništena ponovni postupak	24		1			2	12	14	+16,7
	Poništena Odluka	2					1	5	6	+500,0
	Usvojena	1								-100,0
	Prekid postupka									
<b>UKUPNO</b>	<b>216</b>		<b>1</b>	<b>2</b>	<b>7</b>	<b>22</b>	<b>108</b>	<b>114</b>	<b>+16,2</b>	

## 8. POŽARI I TEHNOLOŠKE EKSPLOZIJE GDJE JE POLICIJA OBAVILA OČEVID

### Požari i tehnološke eksplozije prema policijskim upravama

Policijska uprava	Broj požara			Požari na									Materijalna šteta			Stradale osobe		Eksplozije plina i tehnološke eksplozije		
	2019.	2020.	Trend u %	građevinskim objektima			otvorenom prostoru			prometnom sredstvu			2019.	2020.	Trend u %	poginule	ozlijeđene	2019.	2020.	Trend u %
				2019.	2020.	Trend u %	2019.	2020.	Trend u %	2019.	2020.	Trend u %								
zagrebačka	1.360	<b>1.021</b>	-24,9	450	<b>474</b>	+5,3	769	<b>443</b>	-42,4	141	<b>104</b>	-26,2	6.283.242	<b>3.853.805</b>	-38,7	2	<b>28</b>	5	1	-80,0
splitsko-dalmat.	824	<b>834</b>	+1,2	145	<b>127</b>	-12,4	588	<b>640</b>	+8,8	91	<b>67</b>	-26,4	1.796.200	<b>8.708.394</b>	+384,8	4	7	1	2	+100,0
primorsko-gor.	377	<b>343</b>	-9,0	129	<b>135</b>	+4,7	195	<b>154</b>	-21,0	53	<b>54</b>	+1,9	6.848.000	<b>5.347.974</b>	-21,9	3	<b>15</b>	3		
osječko-baranj.	352	<b>252</b>	-28,4	103	<b>107</b>	+3,9	218	<b>98</b>	-55,0	31	<b>47</b>	+51,6	7.580.300	<b>4.033.350</b>	-46,8	5	3	2	1	-50,0
istarska	450	<b>458</b>	+1,8	116	<b>88</b>	-24,1	267	<b>322</b>	+20,6	67	<b>48</b>	-28,4	5.505.715	<b>3.097.501</b>	-43,7	1	<b>5</b>	4		
dubrovačko-ne.	214	<b>220</b>	+2,8	43	<b>28</b>	-34,9	153	<b>175</b>	+14,4	18	<b>17</b>	-5,6	512.800	<b>1.110.500</b>	+116,6	1	<b>2</b>	1	1	0,0
karlovačka	276	<b>225</b>	-18,5	66	<b>50</b>	-24,2	191	<b>149</b>	-22,0	19	<b>26</b>	+36,8	2.426.940	<b>2.221.650</b>	-8,5	1	<b>2</b>		1	
sisačko-moslav.	336	<b>183</b>	-45,5	88	<b>70</b>	-20,5	218	<b>84</b>	-61,5	30	<b>29</b>	-3,3	4.104.500	<b>4.627.171</b>	+12,7	2	<b>8</b>			
šibensko-knin.	660	<b>610</b>	-7,6	58	<b>50</b>	-13,8	580	<b>535</b>	-7,8	22	<b>25</b>	+13,6	3.140.800	<b>574.860</b>	-81,7	1	<b>1</b>	1	1	0,0
vukovarsko-srij.	94	<b>61</b>	-35,1	44	<b>29</b>	-34,1	28	<b>13</b>	-53,6	22	<b>19</b>	-13,6	15.618.100	<b>1.829.350</b>	-88,3	1	<b>1</b>	1		
zadarska	561	<b>449</b>	-20,0	80	<b>52</b>	-35,0	435	<b>366</b>	-15,9	46	<b>31</b>	-32,6	2.153.651	<b>5.588.431</b>	+159,5					
bjelovarsko-bilo.	113	<b>96</b>	-15,0	44	<b>56</b>	+27,3	54	<b>19</b>	-64,8	15	<b>21</b>	+40,0	16.401.700	<b>5.450.400</b>	-66,8		<b>3</b>			
brodsko-posav.	176	<b>114</b>	-35,2	49	<b>44</b>	-10,2	91	<b>42</b>	-53,8	36	<b>28</b>	-22,2	6.091.650	<b>3.595.881</b>	-41,0		<b>1</b>			
koprivničko-križ.	81	<b>58</b>	-28,4	43	<b>38</b>	-11,6	31	<b>9</b>	-71,0	7	<b>11</b>	+57,1	21.684.781	<b>995.201</b>	-95,4	1				
krapinsko-zag.	166	<b>117</b>	-29,5	51	<b>63</b>	+23,5	100	<b>43</b>	-57,0	15	<b>11</b>	-26,7	1.725.500	<b>13.769.593</b>	+698,0	6	<b>5</b>			
ličko-senjska	412	<b>263</b>	-36,2	35	<b>30</b>	-14,3	361	<b>219</b>	-39,3	16	<b>14</b>	-12,5	15.062.059	<b>819.900</b>	-94,6		<b>1</b>		1	
međimurska	85	<b>54</b>	-36,5	43	<b>31</b>	-27,9	38	<b>17</b>	-55,3	4	<b>6</b>	+50,0	2.960.750	<b>2.913.306</b>	-1,6	2	<b>1</b>			
požeško-slav.	155	<b>87</b>	-43,9	48	<b>28</b>	-41,7	93	<b>48</b>	-48,4	14	<b>11</b>	-21,4	1.430.200	<b>1.398.800</b>	-2,2		<b>2</b>			
varaždinska	230	<b>155</b>	-32,6	56	<b>57</b>	+1,8	149	<b>81</b>	-45,6	25	<b>17</b>	-32,0	1.319.500	<b>581.500</b>	-55,9		<b>4</b>	1		
virovitičko-podr.	148	<b>127</b>	-14,2	62	<b>56</b>	-9,7	70	<b>51</b>	-27,1	16	<b>20</b>	+25,0	1.430.650	<b>1.627.650</b>	+13,8		<b>2</b>	1		
<b>UKUPNO</b>	<b>7.070</b>	<b>5.727</b>	-19,0	<b>1.753</b>	<b>1.613</b>	-8,0	<b>4.629</b>	<b>3.508</b>	-24,2	<b>688</b>	<b>606</b>	-11,9	<b>124.077.038</b>	<b>72.145.217</b>	-41,9	<b>30</b>	<b>91</b>	<b>20</b>	<b>8</b>	-60,0

## 9. SIGURNOSNI DOGAĐAJI

### Događaji koji nemaju obilježje kaznenog djela

Vrsta događaja	Broj događaja			Posljedice					
	2019.	2020.	Trend u %	Smrt		Teško ozlijeđeni		Lakše ozlijeđeni	
				2019.	2020.	2019.	2020.	2019.	2020.
Nesreća na radu	1.342	<b>1.232</b>	-8,2	22	<b>21</b>	365	<b>362</b>	860	<b>765</b>
Samoranjavanja	22	<b>18</b>	-18,2			6	<b>9</b>	16	<b>8</b>
Padovi	1.487	<b>1.200</b>	-19,3	58	<b>42</b>	538	<b>426</b>	751	<b>603</b>
Utanjanja	126	<b>92</b>	-27,0	105	<b>88</b>	4	<b>1</b>	3	<b>3</b>
Nestanak osobe	2.552	<b>1.968</b>	-22,9	59	<b>59</b>	2		11	<b>6</b>
Ostali događaji	286	<b>262</b>	-8,4	246	<b>228</b>	1	<b>2</b>	11	<b>11</b>
<b>UKUPNO</b>	<b>5.815</b>	<b>4.772</b>	<b>-17,9</b>	<b>490</b>	<b>438</b>	<b>916</b>	<b>800</b>	<b>1.652</b>	<b>1.396</b>

### Događaji koji nemaju obilježje kaznenog djela po policijskim upravama

Policijska uprava	Broj događaja			Posljedice					
	2019.	2020.	Trend u %	Smrt		Teško ozlijeđeni		Lakše ozlijeđeni	
				2019.	2020.	2019.	2020.	2019.	2020.
zagrebačka	1.290	<b>1.205</b>	-6,6	99	77	92	108	133	162
splitsko-dalmatinska	747	<b>643</b>	-13,9	41	39	195	184	285	239
primorsko-goranska	857	<b>575</b>	-32,9	48	35	131	79	317	254
osječko-baranjska	397	<b>274</b>	-31,0	25	22	21	16	13	9
istarska	503	<b>375</b>	-25,4	33	32	86	52	317	230
dubr.-neretvanska	110	<b>82</b>	-25,5	16	16	32	28	41	26
karlovačka	146	<b>98</b>	-32,9	23	11	20	16	19	4
sislačko-moslavačka	123	<b>118</b>	-4,1	14	15	24	33	28	18
šibensko-kninska	228	<b>139</b>	-39,0	26	24	75	41	72	35
vukov.-srijemska	61	<b>52</b>	-14,8	8	10	12	11	4	8
zadarska	251	<b>177</b>	-29,5	44	45	53	32	33	32
bjelov.-bilogorska	83	<b>75</b>	-9,6	4	9	14	28	15	21
brodsko-posavska	79	<b>69</b>	-12,7	11	10	16	15	12	9
kopriv.-križevačka	133	<b>187</b>	+40,6	9	13	38	47	68	102
krapinsko-zagorska	169	<b>122</b>	-27,8	31	36	15	28	57	25
ličko-senjska	131	<b>108</b>	-17,6	6	7	21	16	84	58
međimurska	89	<b>71</b>	-20,2	16	12	29	18	10	7
požeško-slavonska	47	<b>38</b>	-19,1	8	2	12	12	12	18
varaždinska	292	<b>276</b>	-5,5	26	19	13	15	99	105
virov.-podravska	78	<b>86</b>	+10,3	2	4	17	21	33	34
MUP - sjedište	1	<b>2</b>	+100,0						
<b>UKUPNO</b>	<b>5.815</b>	<b>4.772</b>	<b>-17,9</b>	<b>490</b>	<b>438</b>	<b>916</b>	<b>800</b>	<b>1.652</b>	<b>1.396</b>

## 10. SAMOUBOJSTVA I POKUŠAJI SAMOUBOJSTAVA

Samoubojstva i pokušaji samoubojstava prema načinu izvršenja  
i dobi počinitelja

Samoubojstva i pokušaji samoubojstava		UKUPNO		Trend u %	Dovršena			Pokušana		Žene		
		2019.	2020.		2019.	2020.	Trend u %	2019.	2020.	Dovršena	Pokušana	Ukupno
Način izvršenja	Vješanjem	426	405	-4,9	343	321	-6,4	83	84	58	17	75
	Pucanjem iz oružja	82	89	+8,5	66	74	+12,1	16	15	4		4
	Bacanjem u vodu	49	38	-22,4	27	24	-11,1	22	14	10	4	14
	Trovanjem	224	260	+16,1	16	23	+43,8	208	237	9	158	167
	Ubadanjem	34	37	+8,8	7	10	+42,9	27	27	2	2	4
	Bacanjem pod vlak	21	23	+9,5	16	16	0,0	5	7	6	4	10
	Bacanjem s građevine	98	103	+5,1	50	56	+12,0	48	47	20	22	42
	Rezanjem žila	104	124	+19,2	9	12	+33,3	95	112	5	63	68
	Ostalo	218	249	+14,2	32	30	-6,3	186	219	3	93	96
	<b>UKUPNO</b>	<b>1.256</b>	<b>1.328</b>	<b>+5,7</b>	<b>566</b>	<b>566</b>	<b>0,0</b>	<b>690</b>	<b>762</b>	<b>117</b>	<b>363</b>	<b>480</b>
Dob počinitelja (godine)	do 14	11	3	-72,7	2	2	0,0	9	1	2	1	3
	15 - 18	31	59	+90,3	4	8	+100,0	27	51	2	41	43
	19 - 25	103	109	+5,8	24	36	+50,0	79	73	4	38	42
	26 - 35	152	173	+13,8	44	50	+13,6	108	123	5	49	54
	36 - 50	328	308	-6,1	145	96	-33,8	183	212	22	108	130
	51 - 65	278	296	+6,5	129	149	+15,5	149	147	32	62	94
	iznad 65	353	380	+7,6	218	225	+3,2	135	155	50	64	114
	<b>UKUPNO</b>	<b>1.256</b>	<b>1.328</b>	<b>+5,7</b>	<b>566</b>	<b>566</b>	<b>0,0</b>	<b>690</b>	<b>762</b>	<b>117</b>	<b>363</b>	<b>480</b>

## Samoubojstva i pokušaji samoubojstava prema policijskim upravama

Policijska uprava	Samoubojstva								
	Ukupno		Trend u %	Dovršena		Trend u %	Pokušana		Trend u %
	2019.	2020.		2019.	2020.		2019.	2020.	
zagrebačka	280	<b>277</b>	-1,1	142	<b>120</b>	-15,5	138	<b>157</b>	+13,8
splitsko-dalmatinska	90	<b>109</b>	+21,1	31	<b>45</b>	+45,2	59	<b>64</b>	+8,5
primorsko-goranska	103	<b>113</b>	+9,7	43	<b>42</b>	-2,3	60	<b>71</b>	+18,3
osječko-baranjska	99	<b>112</b>	+13,1	43	<b>43</b>	0,0	56	<b>69</b>	+23,2
istarska	74	<b>62</b>	-16,2	31	<b>31</b>	0,0	43	<b>31</b>	-27,9
dubr.-neretvanska	26	<b>31</b>	+19,2	17	<b>15</b>	-11,8	9	<b>16</b>	+77,8
karlovačka	35	<b>43</b>	+22,9	23	<b>17</b>	-26,1	12	<b>26</b>	+116,7
sislačko-moslavačka	74	<b>82</b>	+10,8	23	<b>28</b>	+21,7	51	<b>54</b>	+5,9
šibensko-kninska	29	<b>28</b>	-3,4	11	<b>9</b>	-18,2	18	<b>19</b>	+5,6
vukov.-srijemska	52	<b>41</b>	-21,2	26	<b>20</b>	-23,1	26	<b>21</b>	-19,2
zadarska	56	<b>60</b>	+7,1	22	<b>25</b>	+13,6	34	<b>35</b>	+2,9
bjelov.-bilogorska	56	<b>53</b>	-5,4	21	<b>17</b>	-19,0	35	<b>36</b>	+2,9
brodsko-posavska	42	<b>37</b>	-11,9	18	<b>19</b>	+5,6	24	<b>18</b>	-25,0
kopriv.-križevačka	32	<b>39</b>	+21,9	21	<b>21</b>	0,0	11	<b>18</b>	+63,6
krapinsko-zagorska	41	<b>56</b>	+36,6	23	<b>32</b>	+39,1	18	<b>24</b>	+33,3
ličko-senjska	27	<b>31</b>	+14,8	12	<b>11</b>	-8,3	15	<b>20</b>	+33,3
međimurska	26	<b>26</b>	0,0	15	<b>12</b>	-20,0	11	<b>14</b>	+27,3
požeško-slavonska	20	<b>27</b>	+35,0	10	<b>9</b>	-10,0	10	<b>18</b>	+80,0
varaždinska	55	<b>62</b>	+12,7	20	<b>37</b>	+85,0	35	<b>25</b>	-28,6
virov.-podravska	39	<b>39</b>	0,0	14	<b>13</b>	-7,1	25	<b>26</b>	+4,0
<b>UKUPNO</b>	1.256	<b>1.328</b>	+5,7	566	<b>566</b>	0,0	690	<b>762</b>	+10,4

## Samoubojstva i pokušaji samoubojstava po spolu prema policijskim upravama

Policijska uprava	Samoubojstva								
	Ukupno		Udio %	Dovršena		Udio %	Pokušana		Udio %
	M	Ž		M	Ž		M	Ž	
zagrebačka	185	92	+20,9	94	26	+9,0	91	66	+11,8
splitsko-dalmatinska	71	38	+8,2	36	9	+3,4	35	29	+4,8
primorsko-goranska	66	47	+8,5	36	6	+3,2	30	41	+5,3
osječko-baranjska	84	28	+8,4	36	7	+3,2	48	21	+5,2
istarska	40	22	+4,7	24	7	+2,3	16	15	+2,3
dubr.-neretvanska	18	13	+2,3	11	4	+1,1	7	9	+1,2
karlovačka	31	12	+3,2	15	2	+1,3	16	10	+2,0
sisачko-moslavačka	48	34	+6,2	23	5	+2,1	25	29	+4,1
šibensko-kninska	18	10	+2,1	8	1	+0,7	10	9	+1,4
vukov.-srijemska	28	13	+3,1	16	4	+1,5	12	9	+1,6
zadarska	31	29	+4,5	16	9	+1,9	15	20	+2,6
bjelov.-bilogorska	31	22	+4,0	12	5	+1,3	19	17	+2,7
brodsko-posavska	26	11	+2,8	15	4	+1,4	11	7	+1,4
kopriv.-križevačka	22	17	+2,9	14	7	+1,6	8	10	+1,4
krapinsko-zagorska	38	18	+4,2	27	5	+2,4	11	13	+1,8
ličko-senjska	16	15	+2,3	7	4	+0,8	9	11	+1,5
međimurska	18	8	+2,0	11	1	+0,9	7	7	+1,1
požeško-slavonska	13	14	+2,0	6	3	+0,7	7	11	+1,4
varaždinska	42	20	+4,7	32	5	+2,8	10	15	+1,9
virov.-podravska	22	17	+2,9	10	3	+1,0	12	14	+2,0
<b>UKUPNO</b>	<b>848</b>	<b>480</b>	<b>+100,0</b>	<b>449</b>	<b>117</b>	<b>+42,6</b>	<b>399</b>	<b>363</b>	<b>+57,4</b>

## Pregled samoubojstava u Republici Hrvatskoj 2011.-2020.

Godina	Ukupno			Spol		Način izvršenja									Starost počinitelja						
	Ukupno	Dovršeno	Pokušano	muški	ženski	Vješanjem	Pucanjem iz oružja	Bacanjem u vodu	Trovanjem	Ubadanjem	Bacanje pod vlak	Bacanjem s građevine	Rezanjem žila	Ostalo	do 14	15-18	19-25	26-35	36-50	51-65	više od 65
2011.	1.309	656	653	859	450	500	103	34	277	38	30	78	157	92	22	53	97	183	332	306	316
2012.	1.342	714	628	899	443	537	122	27	282	38	25	76	166	69	10	58	97	153	334	363	327
2013.	1.326	646	680	901	425	494	110	33	301	37	26	79	164	82	11	48	104	159	340	366	298
2014.	1.517	683	834	996	521	517	104	29	306	32	38	112	124	255	4	67	134	189	381	407	335
2015.	1.522	717	805	980	542	515	99	51	332	48	36	82	119	240	3	44	121	159	361	413	421
2016.	1.406	663	743	920	486	462	106	53	257	38	31	115	109	235	5	63	98	165	379	340	356
2017.	1.374	625	749	896	478	478	102	33	245	35	24	91	123	243	15	50	99	174	324	365	347
2018.	1.439	782	657	937	502	477	87	56	271	49	28	112	98	261	15	54	108	157	331	393	381
2019.	1.256	566	690	845	411	426	82	49	224	34	21	98	104	218	11	31	103	152	328	278	353
2020.	1.328	566	762	848	480	405	89	38	260	37	23	103	124	249	3	59	109	173	308	296	380



## 11. UPORABA SREDSTAVA PRISILE

UPORABA SREDSTAVA PRISILE		Uporaba sredstava prisile		
		2019.	2020.	Trend u %
<b>Ukupno uporaba</b>		<b>3.897</b>	<b>4.018</b>	<b>3,1</b>
Uporaba sredstava prisile radi*	zaštite života osoba	46	<b>53</b>	15,2
	svladavanja otpora	1.768	<b>1.802</b>	1,9
	sprječavanja bijega osobe	3.824	<b>4.009</b>	4,8
	odbijanja napada na osobu	346	<b>399</b>	15,3
	otklanjanja opasnosti za život i tijelo	118	<b>155</b>	31,4
	sprječavanja samoozljeđivanja osobe	787	<b>787</b>	0,0
	sprječ. nezakonitog prelaska granice	5	<b>4</b>	-20,0
	sprječ. prist. vozilom ili daljnje vožnje	17	<b>11</b>	-35,3
	uspostava JRM-a	870	<b>840</b>	-3,4
	nužne obrane	12	<b>21</b>	75,0
	krajnje nužde		<b>2</b>	
	zaštite imovine većeg opsega	3	<b>2</b>	-33,3
	ostalo			
	Sredstvo prisile	vatreno oružje	5	<b>9</b>
palica		32	<b>54</b>	68,8
tjelesna snaga		4.066	<b>4.049</b>	-0,4
sredstva za vezivanje		1.712	<b>1.892</b>	10,5
raspršivač s nadražujućom tvari		115	<b>144</b>	25,2
ostalo		2.117	<b>2.178</b>	2,9
Sredstva prisile uporabili	ukupno	6.757	<b>6.883</b>	1,9
	od toga policijske službenice	310	<b>353</b>	13,9
Sredstva prisile nad građanima	ukupno	4.373	<b>4.451</b>	1,8
	od toga nad ženama	363	<b>359</b>	-1,1
Nastradalo građana	lako	495	<b>417</b>	-15,8
	teško	16	<b>16</b>	0,0
	smrt			
Nastradalo pol. služb.	lako	230	<b>232</b>	0,9
	teško	5	<b>7</b>	40,0
	smrt			
Pol. sl. (uporaba sred. prisile)	opravdano	6.613	<b>6.598</b>	-0,2
	neopravdano	3	<b>4</b>	33,3

## Uporaba sredstava prisile prema policijskim upravama

Policijska uprava	Broj uporaba sredstava prisile			Pol. sl. (uporaba sred. prisile)			Posljedice - građani			Posljedice - policijski služb.			Sredstvo prisile				
	2019.	2020.	Trend u %	Ukupno	Opravdano	Neopravdano	Smrt	TTO	LTO	Smrt	TTO	LTO	vatreno oružje	gumena palica	tjelesna snaga	sredstva za vezivanje	ostalo
zagrebačka	836	<b>932</b>	+11,5	1.620	<b>1.618</b>	<b>2</b>		<b>3</b>	<b>79</b>		<b>1</b>	<b>33</b>	<b>1</b>	<b>28</b>	<b>1.254</b>	<b>580</b>	<b>372</b>
splitsko-dalmatinska	483	<b>672</b>	+39,1	1.068	<b>1.068</b>			<b>2</b>	<b>52</b>			<b>40</b>	<b>1</b>	<b>1</b>	<b>693</b>	<b>328</b>	<b>339</b>
primorsko-goranska	276	<b>276</b>	0,0	450	<b>450</b>				<b>46</b>			<b>21</b>		<b>1</b>	<b>269</b>	<b>147</b>	<b>168</b>
osječko-baranjska	236	<b>282</b>	+19,5	409	<b>409</b>				<b>19</b>			<b>14</b>		<b>8</b>	<b>164</b>	<b>77</b>	<b>220</b>
istarska	288	<b>245</b>	-14,9	444	<b>444</b>			<b>1</b>	<b>39</b>			<b>21</b>	<b>2</b>	<b>3</b>	<b>252</b>	<b>58</b>	<b>154</b>
dubr.-neretvanska	157	<b>153</b>	-2,5	223	<b>222</b>	<b>1</b>		<b>2</b>	<b>36</b>		<b>3</b>	<b>20</b>		<b>1</b>	<b>151</b>	<b>66</b>	<b>87</b>
karlovačka	139	<b>112</b>	-19,4	202	<b>202</b>			<b>1</b>	<b>6</b>			<b>10</b>		<b>1</b>	<b>125</b>	<b>42</b>	<b>61</b>
sis.-moslavačka	111	<b>112</b>	+0,9	183	<b>183</b>				<b>16</b>		<b>1</b>	<b>12</b>		<b>2</b>	<b>110</b>	<b>60</b>	<b>71</b>
šibensko-kninska	195	<b>153</b>	-21,5	224	<b>224</b>			<b>1</b>	<b>10</b>		<b>1</b>	<b>5</b>			<b>98</b>	<b>38</b>	<b>126</b>
vukov.-srijemska	149	<b>130</b>	-12,8	205	<b>204</b>	<b>1</b>		<b>3</b>	<b>10</b>		<b>1</b>	<b>4</b>	<b>2</b>	<b>2</b>	<b>102</b>	<b>65</b>	<b>69</b>
zadarska	125	<b>121</b>	-3,2	225	<b>225</b>			<b>1</b>	<b>17</b>			<b>14</b>	<b>3</b>	<b>2</b>	<b>131</b>	<b>84</b>	<b>55</b>
bjelov.-bilogorska	48	<b>40</b>	-16,7	64	<b>64</b>				<b>6</b>			<b>4</b>			<b>52</b>	<b>31</b>	<b>12</b>
brodsko-posavska	65	<b>53</b>	-18,5	100	<b>100</b>			<b>1</b>	<b>8</b>			<b>2</b>			<b>71</b>	<b>27</b>	<b>17</b>
kopriv.-križevačka	60	<b>62</b>	+3,3	110	<b>110</b>				<b>10</b>			<b>4</b>			<b>71</b>	<b>31</b>	<b>28</b>
krapinsko-zagorska	53	<b>35</b>	-34,0	62	<b>62</b>				<b>3</b>			<b>2</b>			<b>37</b>	<b>18</b>	<b>16</b>
ličko-senjska	83	<b>69</b>	-16,9	102	<b>102</b>				<b>5</b>			<b>2</b>		<b>1</b>	<b>23</b>	<b>7</b>	<b>75</b>
međimurska	233	<b>223</b>	-4,3	361	<b>361</b>				<b>25</b>			<b>5</b>		<b>2</b>	<b>135</b>	<b>77</b>	<b>223</b>
požeško-slavonska	52	<b>56</b>	+7,7	86	<b>86</b>			<b>1</b>	<b>5</b>			<b>1</b>			<b>47</b>	<b>20</b>	<b>45</b>
varaždinska	172	<b>154</b>	-10,5	278	<b>278</b>				<b>19</b>			<b>10</b>		<b>1</b>	<b>193</b>	<b>101</b>	<b>65</b>
virovit.-podravska	125	<b>129</b>	+3,2	172	<b>172</b>				<b>5</b>			<b>8</b>		<b>1</b>	<b>66</b>	<b>32</b>	<b>106</b>
MUP	11	<b>9</b>	-18,2	14	<b>14</b>				<b>1</b>						<b>5</b>	<b>3</b>	<b>13</b>
<b>UKUPNO</b>	<b>3.897</b>	<b>4.018</b>	<b>+3,1</b>	<b>6.602</b>	<b>6.598</b>	<b>4</b>		<b>16</b>	<b>417</b>		<b>7</b>	<b>232</b>	<b>9</b>	<b>54</b>	<b>4.049</b>	<b>1.892</b>	<b>2.322</b>

## 12. ZAKONITOST RADA POLICIJE

Evidencija pritužbi i anonimnih podnesaka po ustrojstvenim jedinicama na čije zaposlenike ukazuju u 2020. godini

Policajska uprava	zaprimljene pritužbe i anonimni podnesci						ocjena utemeljenosti pritužbi i anonimnih podnesaka														
	u radu za izvještajno razdoblje			ostalo u radu			iz izvještajnog razdoblja					iz ranijih razdoblja					izvještajno razdoblje + ranija razdoblja				
	zaprimljeno	ostalo u radu iz ranijih razdoblja	ukupno	iz izvještajnog razdoblja	iz ranijih razdoblja	ukupno	utemeljeno	neutemeljeno	djelomično utemeljeno	nepotvrđeno	ukupno	utemeljeno	neutemeljeno	djelomično utemeljeno	nepotvrđeno	ukupno	utemeljeno	neutemeljeno	djelomično utemeljeno	nepotvrđeno	sveukupno
zagrebačka	395	101	496	64	54	118	14	215	19	83	331	2	36	2	7	47	16	251	21	90	378
splitsko-dalmatinska	36	13	49	8	5	13		9	5	14	28		3	1	4	8		12	6	18	36
primorsko-goranska	74	23	97	14	13	27	4	35	3	18	60		8	1	1	10	4	43	4	19	70
osječko-baranjska	31	5	36	4	3	7	1	23	1	2	27		2			2	1	25	1	2	29
istarska	25	7	32	2	2	4	2	16	3	2	23	1	2	1	1	5	3	18	4	3	28
dubrovačko-neretvanska	19	2	21	1	1	2	2	7	2	7	18				1	1	2	7	2	8	19
karlovačka	33	3	36	2	2	4	2	8	4	17	31		1			1	2	9	4	17	32
sisačko-moslavačka	231	42	273	29	22	51	6	137	15	44	202		14		6	20	6	151	15	50	222
šibensko-kninska	98	20	118	8	7	15	5	36	8	41	90	1	3	2	7	13	6	39	10	48	103
vukovarsko-srijemska	52	6	58	3	3	6	1	46		2	49		3			3	1	49		2	52
zadarska	99	34	133	12	14	26	5	77	3	2	87	1	18		1	20	6	95	3	3	107
bjelovarsko-bilogorska	142	47	189	29	26	55	5	82	3	23	113	3	11	3	4	21	8	93	6	27	134
brodsko-posavska	101	22	123	14	12	26	2	64	3	18	87		8		2	10	2	72	3	20	97
koprivničko-križevačka	84	23	107	16	15	31	2	51	4	11	68		8			8	2	59	4	11	76
krapinsko-zagorska	38	9	47	4	4	8	1	16	5	12	34	1	1		3	5	2	17	5	15	39
ličko-senjska	75	17	92	8	8	16	2	54	6	5	67	1	3	2	3	9	3	57	8	8	76
međimurska	65	13	78	6	5	11		29	8	22	59		5		3	8		34	8	25	67
požeško-slavonska	33	8	41	3	2	5	2	26	1	1	30	2	3	1		6	4	29	2	1	36
varaždinska	31	10	41	3	2	5	1	24		3	28		3	1	4	8	1	27	1	7	36
virovitičko-podravska	38	13	51	6	4	10	3	22	2	5	32		6		3	9	3	28	2	8	41
MUP - sjedište *	31	14	45	8	8	16	1	7	1	14	23		2		4	6	1	9	1	18	29
<b>UKUPNO</b>	<b>1731</b>	<b>432</b>	<b>2163</b>	<b>244</b>	<b>212</b>	<b>456</b>	<b>61</b>	<b>984</b>	<b>96</b>	<b>346</b>	<b>1487</b>	<b>12</b>	<b>140</b>	<b>14</b>	<b>54</b>	<b>220</b>	<b>73</b>	<b>1124</b>	<b>110</b>	<b>400</b>	<b>1707</b>

\* Kabinet ministra, Ravnateljstvo policije, Uprave u sjedištu

### 13. NAPADI NA POLICIJSKE SLUŽBENIKE

NAPADI NA POLICIJSKE SLUŽBENIKE		Napadi na policijske službenike		
		2019.	2020.	Trend u %
<b>Ukupno napada</b>		<b>90</b>	<b>83</b>	<b>-7,8</b>
Napadnuti pol. služb.	ukupno	117	<b>105</b>	<b>-10,3</b>
	od toga policijske službenice	6	<b>5</b>	<b>-16,7</b>
Napađaći	ukupno	97	<b>92</b>	<b>-5,2</b>
	od toga žene	5	<b>6</b>	<b>20,0</b>
Policijski službenici napadnuti pri*	održavanju JRM	24	<b>12</b>	<b>-50,0</b>
	kontrola prometa	2	<b>5</b>	<b>150,0</b>
	provjeri identiteta	2	<b>3</b>	<b>50,0</b>
	uhićenju	2	<b>5</b>	<b>150,0</b>
	privođenju	8	<b>7</b>	<b>-12,5</b>
	zadržavanju i preprati	4	<b>1</b>	<b>-75,0</b>
	asistencijama			
	kod osiguranja	59	<b>52</b>	<b>-11,9</b>
	nadzoru granice	2		
	ostalo	14	<b>19</b>	<b>35,7</b>
Sredstvo napada*	vatreno oružje			
	hladno oružje			
	tjelesna snaga	5	<b>3</b>	<b>-40,0</b>
	ostalo	81	<b>76</b>	<b>-6,2</b>
Sredstva prisile	broj uporaba	158	<b>188</b>	<b>19,0</b>
	nad brojem osoba	83	<b>104</b>	<b>25,3</b>
	tjelesna snaga	119	<b>134</b>	<b>12,6</b>
	palica	6	<b>10</b>	<b>66,7</b>
	vatreno oružje		<b>2</b>	
	ostalo	72	<b>82</b>	<b>13,9</b>
Nastradalo građana	lako	33	<b>23</b>	<b>-30,3</b>
	teško	1	<b>1</b>	<b>0,0</b>
	smrt			
Nastradalo pol. služb.	lako	62	<b>60</b>	<b>-3,2</b>
	teško	3	<b>1</b>	<b>-66,7</b>
	smrt			

## Napadi na policijske službenike prema policijskim upravama

Policijska uprava	Broj napada			Broj napadača	Posljedice - polic. sl.			Posljedice - građani			Napad izvršen prilikom							Sredstvo napada				
	2019.	2020.	Trend u %		smrt	TTO	LTO	smrt	TTO	LTO	održavanje JRM	kontrola prometa	provjera identiteta	asistencija	privođenje	unićenja	ostalo	vatreno oružje	hladno oružje	tjelesna snaga	Ostalo	
zagrebačka	8	9	+12,5	9			8		2							10				1	7	
splitsko-dalmatinska	6	9	+50,0	8			5		3					2		8					8	
primorsko-goranska	4																					
osječko-baranjska	10	10	0,0	16			7		3	1				1	3	9					10	
istarska	4	5	+25,0	4			3		2		1					5					5	
dubr.-neretvanska	4	4	0,0	4			5		2						1	4					4	
karlovačka	3	8	+166,7	10			8		1	2	1	1				8					8	
sis.-moslavačka	5	2	-60,0	2			4		1	1					1	2					2	
šibensko-kninska	2	1	-50,0																		1	
vukov.-srijemska	8	9	+12,5	8		1	4		1			1		1		8				1	7	
zadarska	6	1	-83,3	1			2									2						
bjelov.-bilogorska	2																					
brodsko-posavska	5	2	-60,0	2			2		1							3				1	1	
kopriv.-križevačka	3	3	0,0	3			2			2	1			2							3	
krapinsko-zagorska	2	3	+50,0	4			2		2	3						1					3	
ličko-senjska		1		1			1		1							1					1	
međimurska	7	5	-28,6	6			2		3		2			1		2					5	
požeško-slavonska	1																					
varaždinska	5	3	-40,0	4						1						2					3	
virovit.-podravska	5	8	+60,0	10			5		2	2		1				7					8	
<b>UKUPNO</b>	<b>90</b>	<b>83</b>	<b>-7,8</b>	<b>92</b>		<b>1</b>	<b>60</b>		<b>1</b>	<b>23</b>	<b>12</b>	<b>5</b>	<b>3</b>		<b>7</b>	<b>5</b>	<b>72</b>			<b>3</b>	<b>76</b>	