



REPUBLIKA HRVATSKA

MINISTARSTVO UNUTARNJIH POSLOVA

BILTEN
O SIGURNOSTI CESTOVNOG
PROMETA
2010.

ISSN 1331-2863

XXXVII. GODINA

ZAGREB, 2011.

Nakladnik

Ministarstvo unutarnjih poslova Republike Hrvatske

Tajništvo ministarstva

Odjel za analitiku

Za nakladnika

Kristina Božičević

Glavni i odgovorni urednik

Goran Volarević

Urednica

Ana Đanić

Pripremila

Vesna Bečić

Lektorica

Kornelija Baloković Krklec

Grafičko oblikovanje

Vladimir Buzolić – Stegu

Tisak

AKD – Agencija za komercijalnu djelatnost, Savska c. 31

MOLIMO KORISNIKE DA PRI KORIŠTENJU PODATAKA NAVEDU IZVOR

Naklada

600 primjeraka

SADRŽAJ

UVOD	1
1. OPĆI PREGLED SIGURNOSTI CESTOVNOG PROMETA.....	8
2. RASPROSTRANJENOST PROMETNIH NESREĆA.....	19
3. VRIJEME DOGAĐANJA PROMETNIH NESREĆA	26
4. PROMETNE NESREĆE PREMA OBILJEŽJIMA.....	29
4.1. Vrste prometnih nesreća u 2010. godini	29
4.2. Prometne nesreće po kategorijama i značajkama cesta	30
4.3. Prometne nesreće prema meteorološkim uvjetima i stanju kolnika.....	35
4.4. Prometne nesreće prema vrsti vozila.....	39
5. UZROCI PROMETNIH NESREĆA.....	42
6. NASTRADALI SUDIONICI PROMETNIH NESREĆA	44
6.1. Nastradali sudionici prometnih nesreća prema svojstvu u 2010. godini.....	44
6.2. Nastradali sudionici prema spolu	44
6.3. Nastradali sudionici prema mjestu stradavanja u 2010. godini	44
6.4. Nastradali sudionici prema dobi.....	45
6.5. Nastradali strani državljani.....	47
6.6. Nastradali sudionici prema korištenju sigurnosnog pojasa i zaštitne kacige.	48
7. VOZAČI KOJI SU PROUZROČILI PROMETNU NESREĆU	50
8. KAZNENA DJELA U PROMETU.....	53
9. PREKRŠAJI U PROMETU UTVRĐENI NADZOROM	54

PRILOZI	56
---------------	----

I. Sigurnost prometa po policijskim postajama u 2010. godini	57
II. Dobna i spolna struktura registriranih vozača motornih vozila	60
na dan 31.12.2010. godine	60
III. Registrirana motorna vozila na dan 31.12.	61
IV. Prometne nesreće po policijskim upravama (2001. - 2010.)	64
V. Prometne nesreće po mjesecima (2001. - 2010.).....	67
VI. Prometne nesreće po danima u tjednu (2001. - 2010.).....	70
VII. Prometne nesreće prema satima u danu (2001. - 2010.).....	72
VIII. Prometne nesreće prema obilježjima nesreće (2001. - 2010.).....	74
IX. Prometne nesreće prema značajkama ceste (2001. - 2010.).....	78
X. Prometne nesreće prema meteorološkim uvjetima (2001. - 2010.).....	81
XI. Prometne nesreće prema stanju kolnika (2001. - 2010.).....	83
XII. Prometne nesreće prema uvjetima vidljivosti (2001. - 2010.).....	85
XIII. Prometne nesreće prema vrsti vozila (2001. - 2010.).....	87
XIV. Vrste vozila koja su sudjelovala u prometnim nesrećama (2001. - 2010.).....	89
XV. Uzroci prometnih nesreća (2001. - 2010.).....	91
XVI. Nastradale osobe prema svojstvu (2001. - 2010.)	98
XVII. Dobna struktura nastradalih osoba (2001. - 2010.).....	99
XVIII. Dobna struktura nastradalih pješaka (2001. - 2010.)	100
XIX. Dobna struktura nastradalih vozača (2001.- 2010.)	101
XX. Dobna struktura nastradalih vozača bicikla (2001. - 2010.)	102
XXI. Dobna struktura nastradalih vozača i putnika mopeda (2001. - 2010.).....	103
XXII. Dobna struktura nastradalih vozača i putnika motocikla (2001. - 2010.).....	105
XXIII. Dobna struktura nastradalih vozača i putnika osobnih vozila.....	107
(2001. - 2010.)	107
XXIV. Dobna struktura nastradalih vozača i putnika autobusa (2001. - 2010.).....	109
XXV. Dobna struktura nastradalih vozača i putnika tramvaja (2001. - 2010.).....	111
XXVI. Dobna struktura nastradalih vozača i putnika teretnih vozila.....	113
(2001. - 2010.)	113
XXVII. Dobna struktura nastradalih vozača i putnika traktora (2001. - 2010.)	115
XXVIII. Dobna struktura vozača koji su skrivili prometnu nesreću	117
(2001. - 2010.)	117
XXIX. Vozački staž vozača koji su skrivili prometnu nesreću (2001. - 2010.)	119
XXX. Vozači koji su skrivili prometnu nesreću prema vrsti vozila (2001. - 2010.).....	121

**PROMETNE NESREĆE KOJE SU SKRIVILI MLADI VOZAČI (16 - 24 GODINE) I
POSljedICE TIH NESREĆA (2001. - 2010.)**

I. Prometne nesreće koje su skrivili mladi vozači i posljedice po danima.....	123
II. Prometne nesreće koje su skrivili mladi vozači i posljedice po satima.....	124
III. Prometne nesreće koje su skrivili mladi vozači i posljedice prema vrsti prometnih nesreća	126
IV. Uzroci prometnih nesreća koje su skrivili mladi vozači i posljedice	128
V. Prometne nesreće koje su skrivili mladi vozači prema vrsti vozila.....	133
VI. Prometne nesreće koje su skrivili mladi vozači pod utjecajem alkohola, droge i bez položenog vozačkog ispita i nastradale osobe u tim nesrećama	135

POJMOVNIK	136
-----------------	-----

**Tisuće mrtvih na cestama predstavlja - statistiku,
smrt jednog čovjeka – dramu.**

UVOD

Motorizirani cestovni promet jedno je od bitnih obilježja suvremene civilizacije. Sve dobrobiti ovog fenomena, nažalost, i nadalje plaćamo visokom cijenom nepoželjnog ljudskog stradanja.

Osim individualnih tragedija, i društvo trpi velike gubitke zbog prometnih nesreća. U posljednjih deset godina na hrvatskim se cestama prosječno događalo 66 tisuća prometnih nesreća. U 30 posto nesreća stradavale su osobe. Godišnje je u prometu prosječno stradavalo 23,5 tisuće ljudi. Od tog broja 79 posto prošlo je s lakšim tjelesnim ozljedama. Teške tjelesne ozljede zadobilo je 18 posto osoba, a tri posto osoba godišnje je pogibalo, što je prosječno godišnje 605 osoba. Prema najnižim procjenama stručnjaka za osiguranja i ekonomskih analitičara, Hrvatska danas zbog prometnih nesreća ima izravan gubitak društvenih vrijednosti najmanje u iznosu od dva posto BDP-a, dok su posredni gubici višestruki.

Prema stupnju društvene opasnosti i posljedicama, nesigurnost u prometu gotovo bi se mogla izjednačiti s kriminalitetom. Iako su gubici zbog kriminaliteta brojčano izraženo nešto veći, a zbog namjernog djelovanja potencijalno opasniji, nesigurnost cestovnog prometa to nadmašuje u nenadoknadivim i nepopravljivim gubicima, a to su poginuli i teško ozlijeđeni u prometu. Od ukupnog broja teško ozlijeđenih osoba u prometnim nesrećama oko pet posto osoba ostaju trajni stopostotni invalidi, što je godišnje više od dvjesto ljudi. Deset posto njih trpi trajne posljedice, a tragedija je teža jer je u većem broju riječ o osobama mlađe životne dobi.

Da bi se stanje sigurnosti u cestovnom prometu podignulo na višu razinu, društvo bi moralo stalno ulagati znatne napore u poboljšanje prometne infrastrukture, a svi mjerodavni subjekti i sudionici u prometu sustavno razvijati prometnu kulturu.

Od tri bitna čimbenika za sigurnost prometa (sudionici, vozila i ceste), prometna kultura svih sudionika - a posebno vozača - najbrže može smanjiti tragične posljedice. Ona ne traži toliko financijskih sredstava, koliko svježije ideje te stalan i sustavan rad na njihovom promicanju.

Ministarstvo unutarnjih poslova skrbi o stanju sigurnosti cestovnog prometa. Da bi taj dio posla bio što uspješniji, sustavno se prati stanje i promjene sigurnosti u cestovnom prometu. Rezultati tog rada su statističke informacije koje putem ovog Biltena dajemo na uvid stručnoj i najširoj javnosti. Želja nam je da svi društveni subjekti mjerodavni za sigurnost prometa, kao i svi sudionici u prometu, dobiju što detaljniju i potpuniju sliku o stanju sigurnosti cestovnog prometa u Republici Hrvatskoj i svim rizičnim čimbenicima koji ga ugrožavaju.

Da bi se dobio uvid u svu složenost i dugotrajnost problema sigurnosti prometa na cestama, u nastavku prikazujemo osnovne podatke i trendove prometnih nesreća i njihovih posljedica u proteklih pola stoljeća. Iz grafičkog prikaza vidljiv je dramatičan rast tragičnih posljedica prometnih nesreća, ali i vremenski raspon potreban da se zaustave negativni trendovi i preokrenu u suprotni smjer.

Jedan od bitnih pokazatelja sigurnosti cestovnog prometa jest broj poginulih osoba na sto tisuća stanovnika neke zemlje. Iako u njegovoj primjeni ima neujednačenosti zbog različitog određivanja koje se nastradale osobe ubrajaju u poginule u prometu - poginuli na mjestu prometne nesreće ili i preminuli u određenom razdoblju nakon prometne nesreće - broj poginulih osoba na sto tisuća stanovnika pokazao se pouzdanim mjerilom stupnja sigurnosti prometa na cestama.

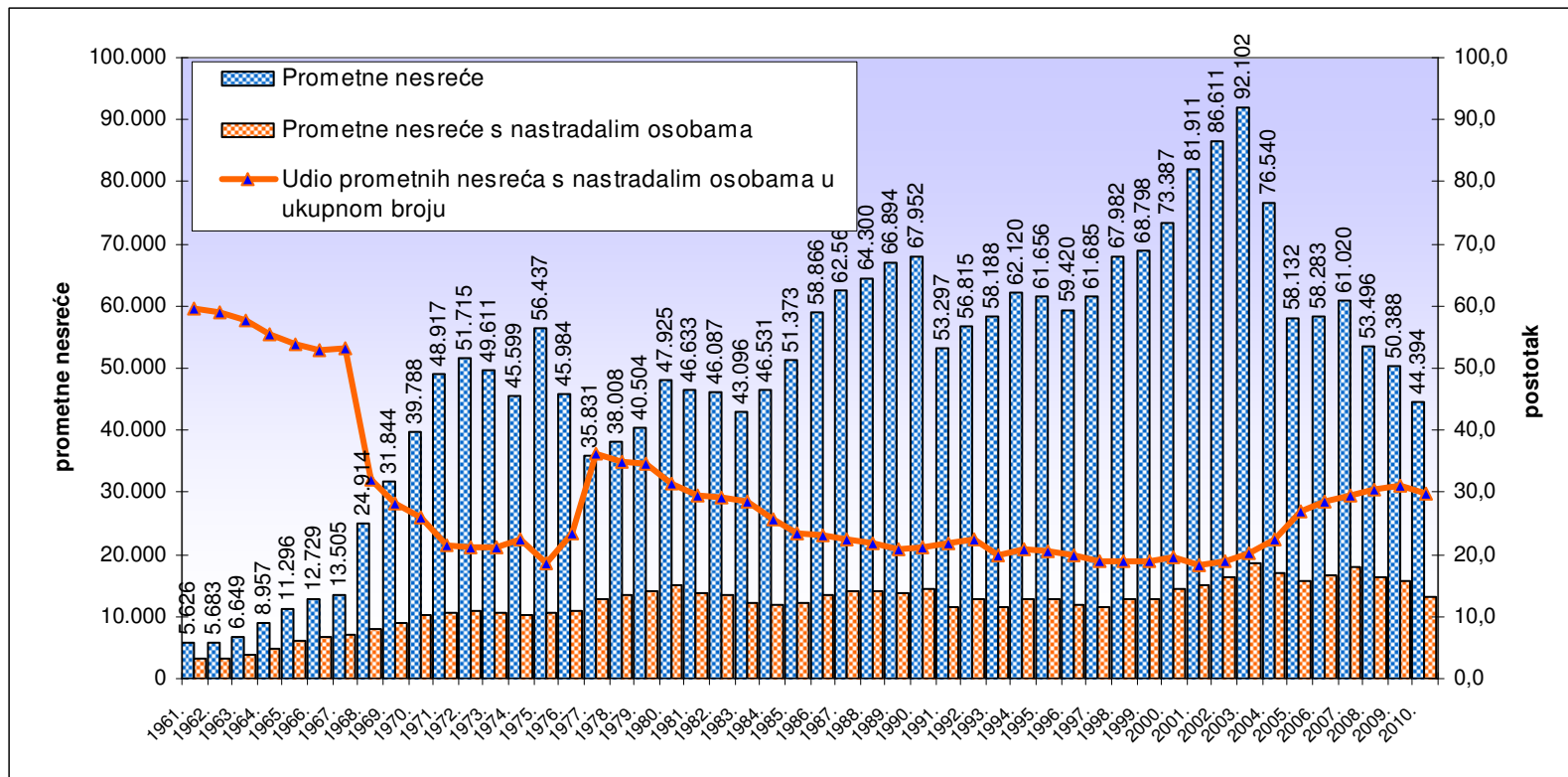
Na grafikonima je uočljiv dramatičan rast broja poginulih na hrvatskim cestama do 1979. godine kada je bilo 1605 poginulih. To je bila stopa od 34 poginula na sto tisuća stanovnika. Da bi se taj broj smanjio na 9.6 poginulih na sto tisuća stanovnika, trebala je proći trideset i jedna godina.

Samo u najrazvijenijim europskim zemljama, koje najviše ulažu u sigurnost cestovnog prometa, danas se ta stopa kreće oko šest poginulih. Kad će sigurnost prometa na hrvatskim cestama dosegnuti tu razinu, ovisit će o naporu cjelokupnog društva, ulaganju u povećanje sigurnosti cestovnog prometa te osobito o razvitku prometne kulture svih sudionika u prometu.

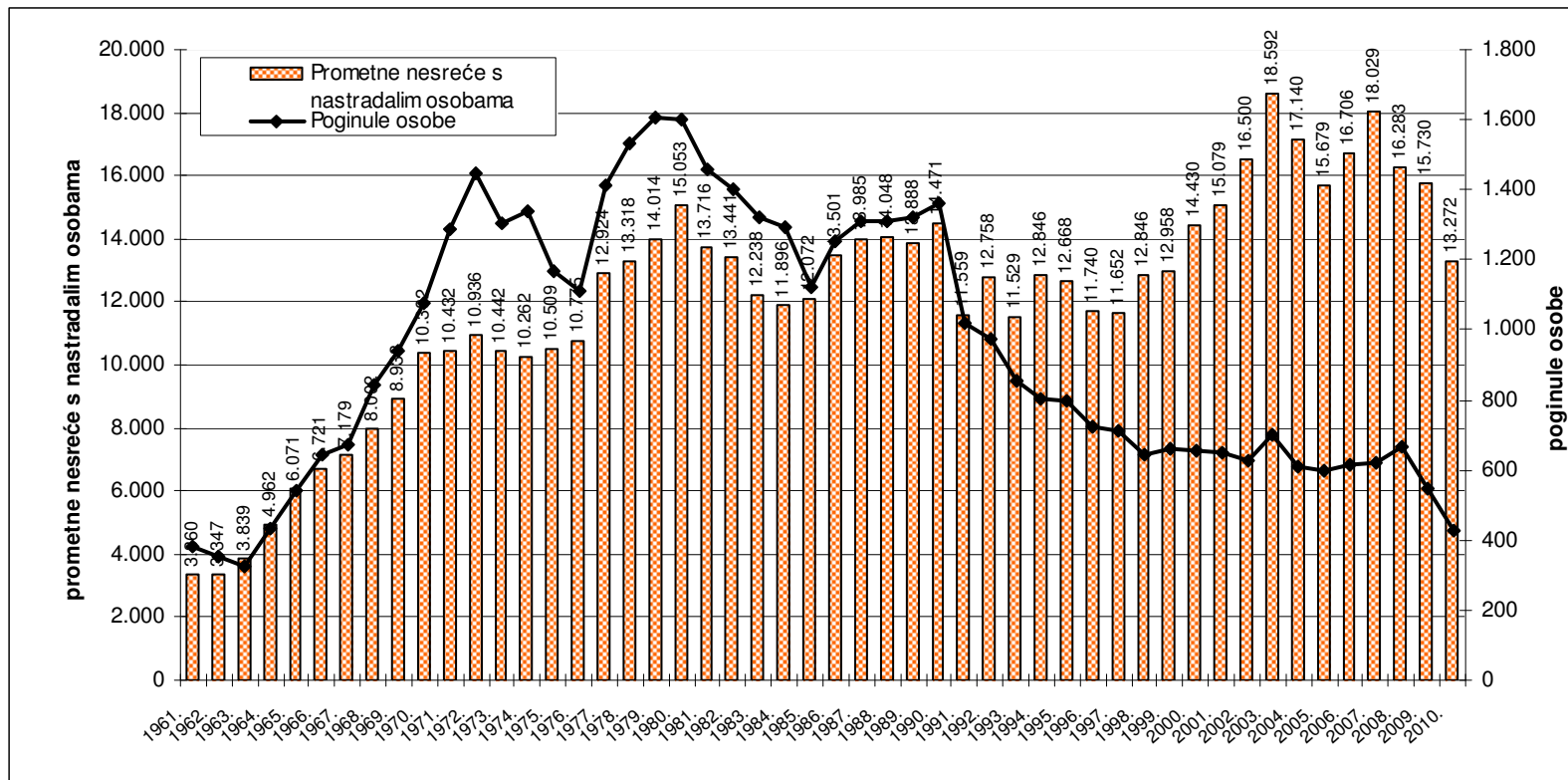
Prometne nesreće i posljedice od 1961. do 2010. godine

Godina	Prometne nesreće	Prometne nesreće s nastradalim osobama	Udio prometnih nesreća s nastradalim osobama u ukupnom broju	Poginule osobe	Ozlijeđene osobe	Udio poginulih osoba u nastradalima
1961.	5.626	3.360	59,7	382	4.350	8,1
1962.	5.683	3.347	58,9	356	4.229	7,8
1963.	6.649	3.839	57,7	326	5.040	6,1
1964.	8.957	4.962	55,4	433	6.429	6,3
1965.	11.296	6.071	53,7	543	8.141	6,3
1966.	12.729	6.721	52,8	645	9.165	6,6
1967.	13.505	7.179	53,2	674	9.726	6,5
1968.	24.914	8.002	32,1	844	11.204	7,0
1969.	31.844	8.933	28,1	941	12.500	7,0
1970.	39.788	10.382	26,1	1.079	14.748	6,8
1971.	48.917	10.432	21,3	1.289	16.078	7,4
1972.	51.715	10.936	21,1	1.444	15.530	8,5
1973.	49.611	10.442	21,0	1.303	15.002	8,0
1974.	45.599	10.262	22,5	1.336	14.243	8,6
1975.	56.437	10.509	18,6	1.169	15.164	7,2
1976.	45.984	10.775	23,4	1.111	14.946	6,9
1977.	35.831	12.924	36,1	1.412	17.947	7,3
1978.	38.008	13.318	35,0	1.533	18.206	7,8
1979.	40.504	14.014	34,6	1.605	19.304	7,7
1980.	47.925	15.053	31,4	1.603	20.616	7,2
1981.	46.633	13.716	29,4	1.459	18.640	7,3
1982.	46.087	13.441	29,2	1.400	18.609	7,0
1983.	43.096	12.238	28,4	1.322	16.237	7,5
1984.	46.531	11.896	25,6	1.294	16.121	7,4
1985.	51.373	12.072	23,5	1.125	16.327	6,4
1986.	58.866	13.501	22,9	1.256	17.990	6,5
1987.	62.563	13.985	22,4	1.311	18.850	6,5
1988.	64.300	14.048	21,8	1.312	18.955	6,5
1989.	66.894	13.888	20,8	1.321	18.964	6,5
1990.	67.952	14.471	21,3	1.360	19.791	6,4
1991.	53.297	11.559	21,7	1.020	15.845	6,0
1992.	56.815	12.758	22,5	975	17.517	5,3
1993.	58.188	11.529	19,8	855	15.596	5,2
1994.	62.120	12.846	20,7	804	17.679	4,3
1995.	61.656	12.668	20,5	800	17.707	4,3
1996.	59.420	11.740	19,8	721	16.182	4,3
1997.	61.685	11.652	18,9	714	16.234	4,2
1998.	67.982	12.846	18,9	646	18.118	3,4
1999.	68.798	12.958	18,8	662	18.103	3,5
2000.	73.387	14.430	19,7	655	20.501	3,1
2001.	81.911	15.079	18,4	647	22.093	2,8
2002.	86.611	16.500	19,1	627	23.923	2,6
2003.	92.102	18.592	20,2	701	26.153	2,6
2004.	76.540	17.140	22,4	608	24.271	2,4
2005.	58.132	15.679	27,0	597	21.773	2,7
2006.	58.283	16.706	28,7	614	23.136	2,6
2007.	61.020	18.029	29,5	619	25.092	2,4
2008.	53.496	16.283	30,4	664	22.395	2,9
2009.	50.388	15.730	31,2	548	21.923	2,4
2010.	44.394	13.272	29,9	426	18.333	2,3
UKUPNO	2.462.042	602.713	24,5	47.091	835.626	5,3

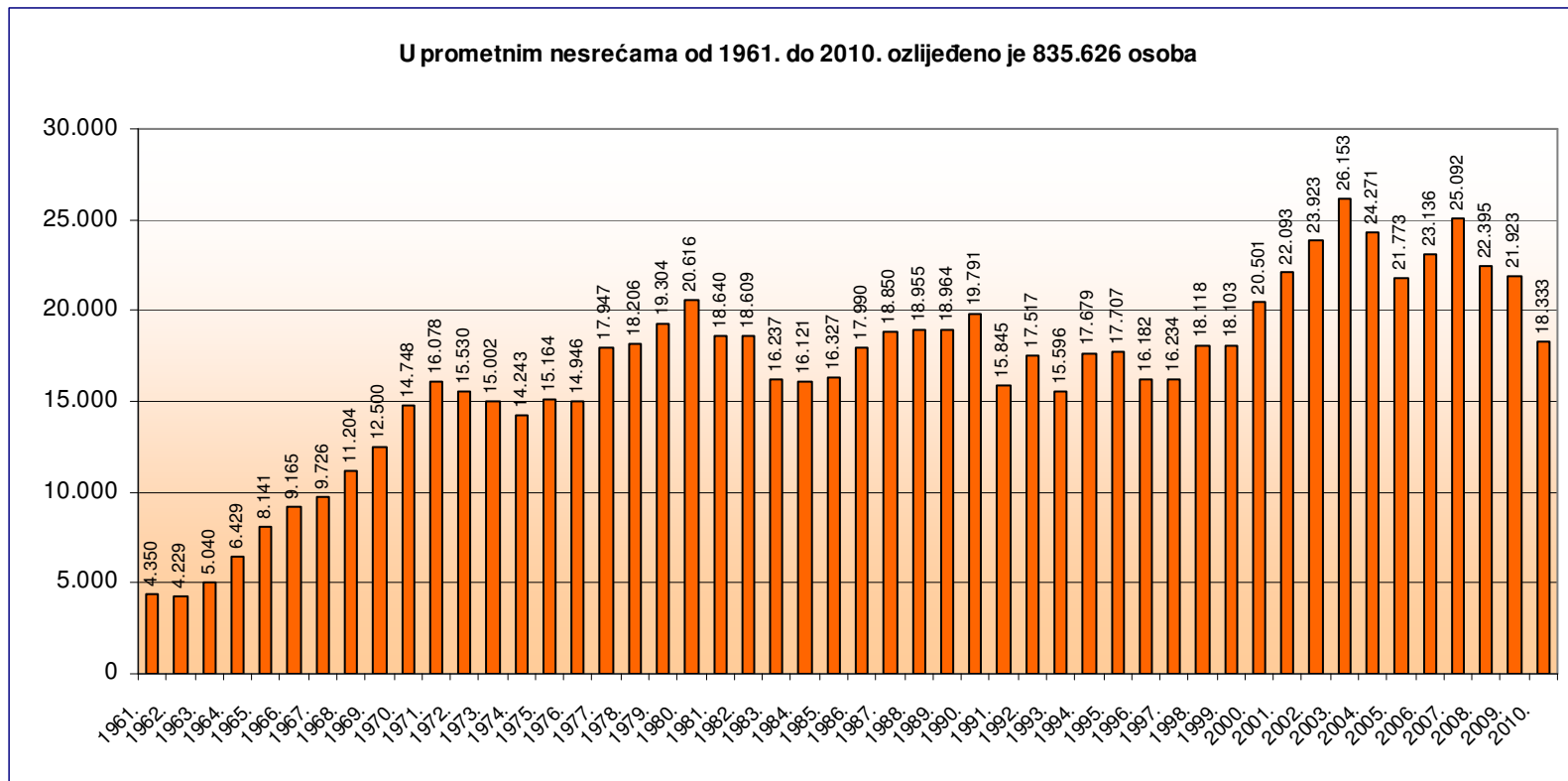
Grafikon 1: Prometne nesreće i nesreće s nastradalima od 1961. do 2010. godine



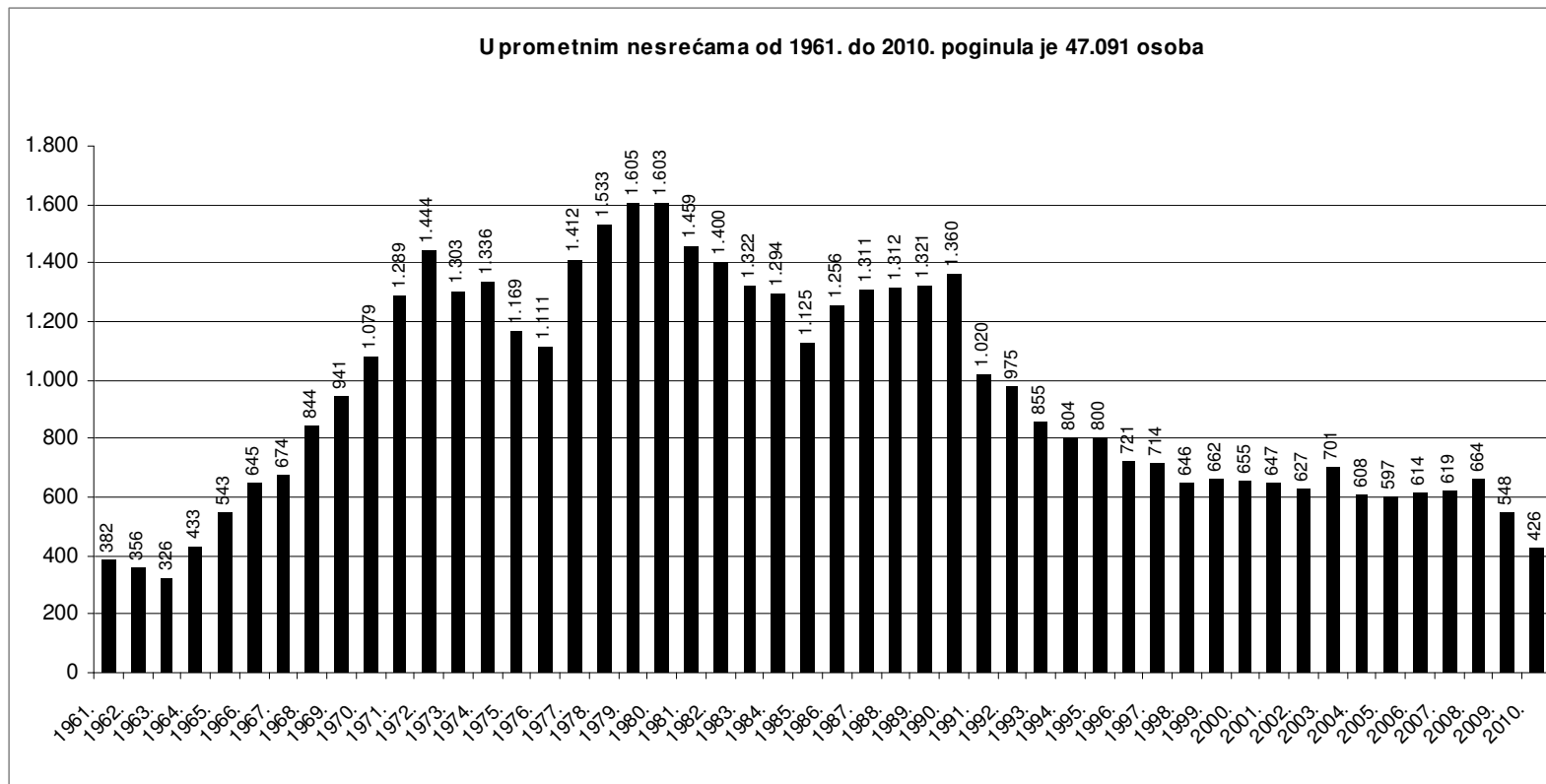
Grafikon 2: Prometne nesreće s nastradalim osobama i poginule osobe od 1961. do 2010. godine



Grafikon 3: Ozlijeđene osobe u prometnim nesrećama od 1961. do 2010. godine



Grafikon 4: Poginule osobe u prometnim nesrećama od 1961. do 2010. godine



1. OPĆI PREGLED SIGURNOSTI CESTOVNOG PROMETA

Od 2001. do 2010. godine na hrvatskim se cestama dogodilo 663 tisuće prometnih nesreća. U tim je nesrećama nastradalo 235 tisuća osoba: poginula je 6051 osoba, teško je ozlijeđeno 42 tisuće osoba, a 187 tisuća osoba je lakše ozlijeđeno.

U proteklom desetljeću broj prometnih nesreća s nastradalim osobama smanjio se s 15 656 na 13 272 (15.2 posto), lakše ozlijeđenih osoba s 17 486 na 15 151 (13.4 posto), teško ozlijeđenih osoba s 4607 na 3182 (30.9 posto) i broj poginulih u prometnim nesrećama s 647 na 426 (34.2 posto).

Osim broja poginulih osoba na sto tisuća stanovnika, bitan pokazatelj sigurnosti cestovnog prometa je i broj poginulih osoba na sto tisuća vozila i na sto tisuća vozača. U istom razdoblju porastao je broj registriranih vozača motornih vozila za 376 671 ili 20.3 posto, a broj registriranih motornih vozila za 474 842 ili 31.8 posto. Broj poginulih osoba na sto tisuća vozila smanjio se s 43.3 u 2001. godini na 21.6 u 2010. godini, a broj poginulih osoba na sto tisuća vozača s 34.8 u 2001. godini na 19.1 u 2010. godini. Cestovna mreža kategoriziranih prometnica povećana je za samo 4.0 posto, ali su se kilometri autocesta povećali za 174 posto. Poboljšanje kvalitete prometnica rezultiralo je smanjenjem broja prometnih nesreća i njihovih posljedica.

Unatoč dugoročnom ulaganju u sigurnost prometa, broj poginulih u prometnim nesrećama u posljednjih deset godina znatno je oscilirao. Tako se taj broj s 647 poginulih 2001. godine popeo do 701 u 2003. godini, da bi nakon toga pao na 426 u 2010. godini, što je najmanji broj poginulih u posljednjih četrdeset i sedam godina.

Znatna strukturna promjena zabilježena je kod nastradalih osoba. Udio poginulih u nastradalim osobama smanjio se s 2.8 posto na 2.3 posto, a teško ozlijeđenih s 20.3 posto na 17.0 posto. U 2010. godini strukturu prometnih nesreća činile su 0.9 posto nesreće s poginulima, 29.0 posto nesreće s ozlijeđenima i 70.1 posto nesreće materijalnom štetom. Strukturu nastradalih osoba činilo je 2.3 posto poginulih, 17.0 posto teže ozlijeđenih i 80.8 posto lakše ozlijeđenih.

Iako su prometne nesreće i posljedice izražene u relativnim brojevima u Republici Hrvatskoj nešto veće nego u najrazvijenijim zemljama Europske unije, njihove su strukture gotovo identične. To ukazuje na ujednačenost mjera pasivne sigurnosti, a povećani opseg prometnih nesreća rezultat je razlika u cestovnoj infrastrukturi i prometnoj kulturi. Iako je posljednjih deset godina poginulih i teško ozlijeđenih u prometnim nesrećama manje, stanje sigurnosti u prometu još uvijek ne zadovoljava. Da bi se pridonijelo poboljšanju stanja i većoj prometnoj sigurnosti, Hrvatski sabor je 2004. godine i 2008. godine donio dva Zakona o sigurnosti prometa na cestama.

Nova rješenja ugrađena u Zakon iz 2004. godine kod sudionika u prometu izazvala su znatne pozitivne promjene u ponašanju, ali samo u prvih godinu dana. U 2005. godini bilo je najmanje poginulih (597) u posljednjih deset godina, ali je do 2008. godine broj poginulih porastao za 11.2 posto. Zakon o sigurnosti prometa na cestama, koji je stupio na snagu u lipnju 2008. godine, nije odmah ostavio traga u statistici prometnih nesreća jer je u 2008. godini u odnosu na 2007. godinu poginulih bilo više za 7.3 posto, ali je već u 2009. godini broj poginulih bio najmanji u posljednjih deset godina (548), a nastavio se smanjivati i u 2010. godini (426) .

Osim Zakona o sigurnosti prometa na cestama, kao temeljnog normativnog instrumenta, vlade Republike Hrvatske od 1994. godine, periodično (1994., 1996., 2001., 2006.) donose Nacionalni program sigurnosti cestovnog prometa kojim se teži smanjenju stradavanja na cestama u uvjetima povećanja i ubrzanja cestovnog prometa.

Neke države Europske unije u 2006. godini, u prosjeku su imale deset poginulih osoba na sto tisuća stanovnika, a do 2010. godine za cilj su postavile taj broj smanjiti na sedam poginulih osoba.

Tijekom provedbe Nacionalnog programa 2006.-2010. ostvarena je svrha programa, a to je smanjenje broja poginulih u prometnim nesrećama na razinu od deset poginulih na 100 tisuća stanovnika godišnje, što je dosad najbolji rezultat u smanjenju broja najtežih prometnih nesreća i stradavanja u njima. To je postignuto 2010. godine kad je na hrvatskim cestama u prometnim nesrećama poginulo 426 osoba, što znači da je na 100 tisuća stanovnika bilo 9.6 poginulih. Usporedbe radi, 2008. godine zabilježeno je 15 poginulih na 100 tisuća stanovnika. Osim smanjena broja poginulih u prometu

unatrag dvije godine za 36 posto, razvidno je i smanjenje broja teško i lakše ozlijeđenih osoba u prometnim nesrećama.

Uzrok poboljšanju stanja, među inim, jest i usklađeno djelovanje policije na nekoliko razina. Policija je uspjela kroz svoje redovite i izvanredne zadaće, temeljene na Planu preventivnog i represivnog djelovanja, koji je usklađen s odrednicama Nacionalnog programa i tomu podređenom cilju – smanjenju smrtnosti na cestama, pridonijeti boljem sigurnosnom stanju na prometnicama. Među mjerama i aktivnostima izdvajamo:

- osiguranje stalne i vidljive nazočnosti prometne policije na cestama, posebice na najugroženijim mjestima i u kritičnim vremenima, što je preventivno utjecalo na sudionike u prometu da više poštuju prometna pravila;
- dosljednije sankcioniranje prometnih prekršaja koji dovode do najtežih prometnih nesreća (vožnja nepropisnom brzinom, vožnja pod utjecajem alkohola i droga, nepropisno pretjecanje, nepoštivanje prednosti prolaska, nepropisno kretanje i zadržavanje pješaka na kolniku, prekršaji mopedista i motociklista);
- dosljedna primjena policijskih ovlasti iz članaka 134., 135. i 137. Prekršajnog zakona i članka 308. Kaznenog zakona prema vozačima koji čine najteže prometne prekršaje, a posebice prema recidivistima;
- posebnu pozornost usmjerenu na mlade vozače-recidiviste, vozače kojima je izrečena zaštitna mjera zabrane upravljanja vozilima, vozače koji upravljaju vozilima prije stjecanja prava te na prometne prekršaje koji utječu na pasivnu sigurnost (nekorištenje zaštitne kacige i sigurnosnog pojasa);
- unaprjeđenje procesa obuke vozača i tehničkih pregleda vozila;
- funkcionalnost tehničke opreme koja se koristi u nadzoru prometa kao potpora u provedbi planiranih aktivnosti;
- uključivanje u ove aktivnosti i civilnih autoophodnji (službena vozila bez policijskih obilježja);
- intenziviranje svih mjera prema ciljanim skupinama sudionika u prometu (mopedisti, motociklisti, biciklisti i pješaci);
- senzibiliziranje javnosti i edukacija sudionika u prometu provedbom kampanja usmjerenih na vožnju pod utjecajem alkohola i droga, brzinu, mlade vozače, djecu, vozače bicikla,

motocikla i mopeda, pješake, starije osobe, osobe s invaliditetom;

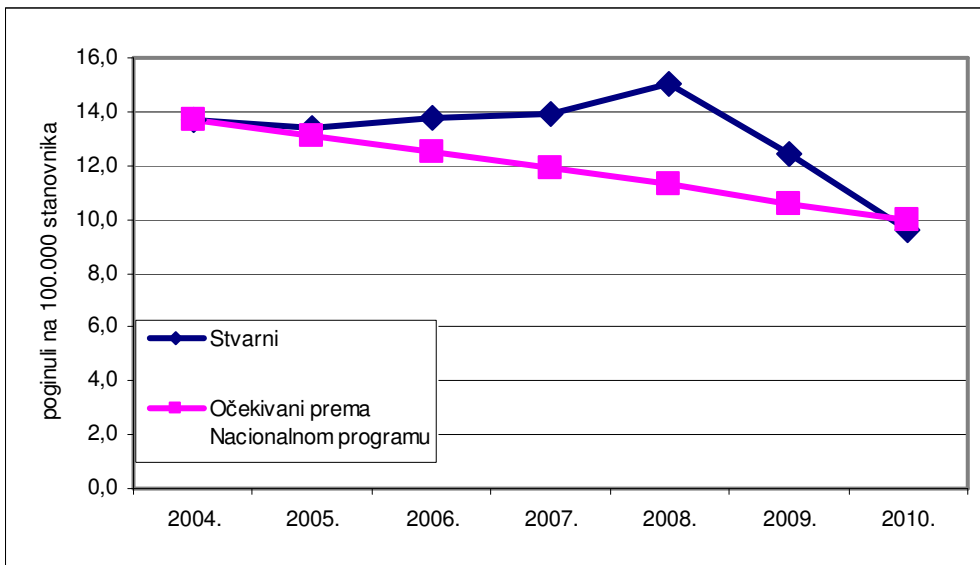
- stalna suradnja s medijima u svrhu promicanja poželjnih ponašanja u prometu i ukazivanja na tragične posljedice koje su rezultat ne pridržavanja prometnih pravila.

Poboljšanju stanja na našim prometnicama pridonijela je i mobilizacija cjelokupne javnosti, od građanskih do strukovnih udruga te državnih institucija koje su organizacijom različitih aktivnosti, seminara, okruglih stolova i stručnih skupova pridonijeli ostvarenju ciljeva iz Nacionalnog programa.

Kretanje stvarnog i očekivanog koeficijenta smrtnosti u prometu 2004. – 2010. godine

Godina	Broj poginulih na 100.000 stanovnika		Razlika očekivanog i stvarnog koeficijenta
	Stvarni	Očekivani prema Nacionalnom programu	
2004.	13,7	13,7	0,0
2005.	13,4	13,1	-0,3
2006.	13,8	12,5	-1,3
2007.	13,9	11,9	-2,0
2008.	15,0	11,3	-3,7
2009.	12,4	10,6	-1,8
2010.	9,6	10,0	0,4

Grafički prikaz kretanja stvarnog i očekivanog koeficijenta smrtnosti u prometu 2004. – 2010. godine



Pregled osnovnih pokazatelja sigurnosti cestovnog prometa od 2001. do 2010. godine

Osnovni pokazatelji	Godina										Prosjek
	2001.	2002.	2003.	2004.	2005.	2006.	2007.	2008.	2009.	2010.	
Prometne nesreće	81.911	86.611	92.102	76.540	58.132	58.283	61.020	53.496	50.388	44.394	66.288
<i>Verižni indeks</i>	<i>111,6</i>	<i>105,7</i>	<i>106,3</i>	<i>83,1</i>	<i>75,9</i>	<i>100,3</i>	<i>104,7</i>	<i>87,7</i>	<i>94,2</i>	<i>88,1</i>	95,8
s nastradalim osobama:	15.656	17.071	18.592	17.140	15.679	16.706	18.029	16.283	15.730	13.272	16.416
s poginulim osobama	577	571	633	540	530	551	548	585	493	402	543
s ozlijeđenim osobama	15.079	16.500	17.959	16.600	15.149	16.155	17.481	15.698	15.237	12.870	15.873
s materijalnom štetom	66.255	69.540	73.510	59.400	42.453	41.577	42.991	37.213	34.658	31.122	49.872
Nastradale osobe	22.740	24.550	26.854	24.879	22.370	23.750	25.711	23.059	22.471	18.759	23.514
<i>Verižni indeks</i>	<i>107,5</i>	<i>108,0</i>	<i>109,4</i>	<i>92,6</i>	<i>89,9</i>	<i>106,2</i>	<i>108,3</i>	<i>89,7</i>	<i>97,5</i>	<i>83,5</i>	99,2
poginule	647	627	701	608	597	614	619	664	548	426	605
teško ozlijeđene	4.607	4.481	4.878	4.395	4.178	4.308	4.544	4.029	3.905	3.182	4.251
lakše ozlijeđene	17.486	19.442	21.275	19.876	17.595	18.828	20.548	18.366	18.018	15.151	18.659
Prekr.utvr.nadzor.prom.za koje je	816.480	895.719	977.036	1.037.581	926.491	878.170	932.853	860.663	789.323	736.273	885.059
<i>Verižni indeks</i>	<i>87,7</i>	<i>109,7</i>	<i>109,1</i>	<i>106,2</i>	<i>89,3</i>	<i>94,8</i>	<i>106,2</i>	<i>92,3</i>	<i>91,7</i>	<i>93,3</i>	98,0
izrečeno upozorenje	-	-	-	2.333	48.878	53.403	55.967	62.016	128.660	151.571	71.833
novčana kazna na mjestu prekršaja	623.299	311.695	388.987	342.718	165.668	141.822	169.764	180.513	123.924	104.284	255.267
izdan prekršajni nalog	193.181	584.024	29.445	241.480	285.494	260.878	263.695	249.792	216.275	200.665	579.509
sastavljeno izvješće o prekršaju			558.604	451.050	426.451	422.067	443.427	368.342	320.464	279.753	
Vozači s negativ.bod.dana 31.12.	250.756	242.251	127.457	185.434	184.082	191.901	159.153	142.797	110.109	104.298	169.824

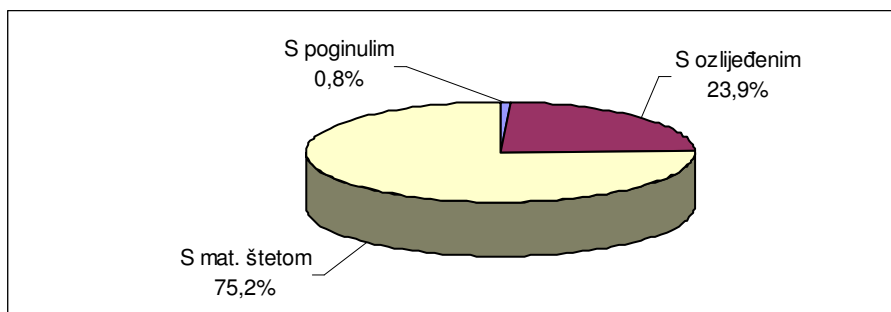
Pregled osnovnih pokazatelja sigurnosti cestovnog prometa na 100 000 stanovnika od 2001. do 2010. godine

Osnovni pokazatelji	Godina										Prosjek
	2001.	2002.	2003.	2004.	2005.	2006.	2007.	2008.	2009.	2010.	
Prometne nesreće	1.846,1	1.949,4	2.073,4	1.724,3	1.308,7	1.312,1	1.373,9	1.205,8	1.136,1	1.001,0	1.493,1
s nastradalim osobama:	352,9	384,2	418,6	386,1	353,0	376,1	405,9	367,0	354,7	299,3	369,8
s poginulim osobama	13,0	12,9	14,3	12,2	11,9	12,4	12,3	13,2	11,1	9,1	12,2
s ozlijeđenim osobama	339,8	371,4	404,3	374,0	341,0	363,7	393,6	353,8	343,6	290,2	357,5
s materijalnom štetom	1.493,2	1.565,2	1.654,9	1.338,1	955,7	936,0	968,0	838,8	781,5	701,7	1.123,3
Nastradale osobe	512,5	552,6	604,5	560,5	503,6	534,7	578,9	519,8	506,7	423,0	529,7
poginule	14,6	14,1	15,8	13,7	13,4	13,8	13,9	15,0	12,4	9,6	13,6
teško ozlijeđene	103,8	100,9	109,8	99,0	94,1	97,0	102,3	90,8	90,8	90,8	97,9
lakše ozlijeđene	394,1	437,6	479,0	447,8	396,1	423,9	462,7	414,0	406,3	341,6	420,3
Prekršaji utvrđeni nadzorom	18.401,6	20.160,2	21.995,4	23.374,2	20.857,5	19.769,7	21.004,3	19.400,0	17.797,4	16.601,2	19.936,2
Vozači s negativ.bod.dana 31.12.	5.651,5	5.452,4	2.869,4	4.177,4	4.144,1	4.320,1	3.583,5	3.218,8	2.482,7	2.351,7	3.825,2

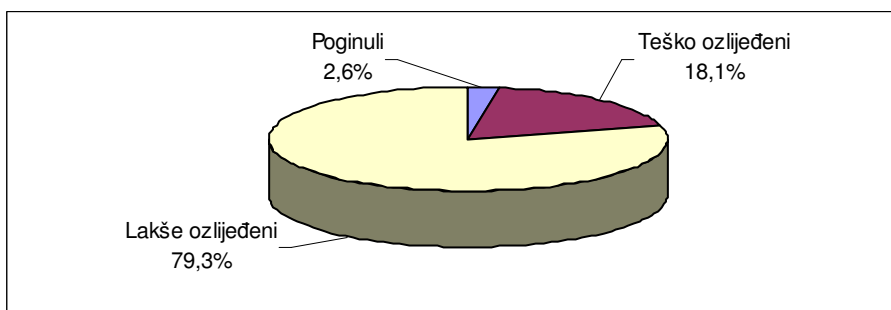
Struktura prometnih nesreća i posljedica od 2001. do 2010. godine

Godina	Udjel u ukupnom broju prometnih nesreća %			Udjel u ukupnom broju nastradalih osoba %		
	s poginulim	s ozlijeđenim	s mat. štetom	poginule	teško ozlijeđene	lakše ozlijeđene
2001.	0,7	18,4	80,9	2,8	20,3	76,9
2002.	0,7	19,1	80,3	2,6	18,3	79,2
2003.	0,7	19,5	79,8	2,6	18,2	79,2
2004.	0,7	21,7	77,6	2,4	17,7	79,9
2005.	0,9	26,1	73,0	2,7	18,7	78,7
2006.	0,9	27,7	71,3	2,6	18,1	79,3
2007.	0,9	28,6	70,5	2,4	17,7	79,9
2008.	1,1	29,3	69,6	2,9	17,5	79,6
2009.	1,0	30,2	68,8	2,4	17,4	80,2
2010.	0,9	29,0	70,1	2,3	17,0	80,8
Prosjek	0,8	23,9	75,2	2,6	18,1	79,3

Grafikon 5: Struktura prometnih nesreća (prosjek od 2001. do 2010. godine)



Grafikon 6: Struktura nastradalih osoba (prosjek od 2001. do 2010. godine)



Stanovništvo, vozači, vozila i ceste od 2001. do 2010. godine

Osnovni pokazatelji	Godina										Prosjek
	2001.	2002.	2003.	2004.	2005.	2006.	2007.	2008.	2009.	2010.	
Stanovništvo RH¹⁾	4.437.000	4.443.000	4.442.000	4.439.000	4.442.000	4.442.000	4.441.238	4.436.401	4.435.056	4.435.056	4.439.275
Vozači motornih vozila	1.857.292	1.920.321	1.964.406	2.011.950	2.052.056	2.085.336	2.131.678	2.179.514	2.208.621	2.233.963	2.064.514
<i>Verižni indeks</i>	<i>103,1</i>	<i>103,4</i>	<i>102,3</i>	<i>102,4</i>	<i>102,0</i>	<i>101,6</i>	<i>102,2</i>	<i>102,2</i>	<i>101,3</i>	<i>101,1</i>	
<i>Vozači mot. voz. na 100.000 stanov.</i>	<i>41.859</i>	<i>43.221</i>	<i>44.223</i>	<i>45.324</i>	<i>46.197</i>	<i>46.946</i>	<i>47.997</i>	<i>49.128</i>	<i>49.799</i>	<i>50.371</i>	<i>46.506</i>
muškarci	1.206.866	1.233.571	1.251.234	1.270.883	1.286.472	1.299.711	1.319.397	1.340.312	1.352.237	1.361.328	1.292.201
žene	650.426	686.750	713.172	741.067	765.584	785.625	812.281	839.202	856.384	872.635	772.313
Registrirana mot. voz. 31. prosinc	1.494.745	1.571.775	1.649.851	1.720.099	1.790.971	1.866.741	1.949.936	2.021.936	2.005.210	1.969.587	1.804.085
<i>Verižni indeks</i>	<i>106,7</i>	<i>105,2</i>	<i>105,0</i>	<i>104,3</i>	<i>104,1</i>	<i>104,2</i>	<i>104,5</i>	<i>103,7</i>	<i>99,2</i>	<i>98,2</i>	
<i>Motorna vozila na 100.000 stanov.</i>	<i>33.688</i>	<i>35.376</i>	<i>37.142</i>	<i>38.750</i>	<i>40.319</i>	<i>42.025</i>	<i>43.905</i>	<i>45.576</i>	<i>45.213</i>	<i>44.410</i>	<i>40.639</i>
Novoregistrirana motorna vozila	135.914	128.793	143.726	139.585	143.636	157.767	153.548	146.757	81.231	64.383	129.534
<i>Verižni indeks</i>	<i>119,6</i>	<i>94,8</i>	<i>111,6</i>	<i>97,1</i>	<i>102,9</i>	<i>109,8</i>	<i>97,3</i>	<i>95,6</i>	<i>55,4</i>	<i>79,3</i>	
Duž. kategoriziranih cesta u km²⁾	28.274	28.343	28.400	28.564	28.564	28.788	28.788	29.038	29.248	29.248	28.726
<i>Verižni indeks</i>	<i>100,5</i>	<i>100,2</i>	<i>100,2</i>	<i>100,6</i>	<i>100,0</i>	<i>100,8</i>	<i>100,0</i>	<i>100,9</i>	<i>100,7</i>	<i>100,0</i>	
autoceste ³⁾	419	446	578	742	792	877	862	1.050	1.120	1.148	803
brze ceste ³⁾	256	264	371	380	330	330	330	172	141	113	269

1) Izvor: Statistički ljetopis Republike Hrvatske 2009.; DZS.

2) Izvor: Narodne novine br. 104/09 i 17/10 (Odluka o razvrstavanju cesta)

3) Izvor Narodne novine br. 77/07 i 104/09 (Odluka o razvrstavanju javnih cesta u autoceste)

**Broj prometnih nesreća i posljedica na 100 000 stanovnika
od 2001. do 2010. godine**

Godina	Prometne nesreće			Nastradale osobe		
	s poginulim	s ozlijeđenim	s mat. štetom	poginule	teško ozlijeđene	lakše ozlijeđene
2001.	13,0	339,8	1.493,2	14,6	103,8	394,1
2002.	12,9	371,4	1.565,2	14,1	100,9	437,6
2003.	14,3	404,3	1.654,9	15,8	109,8	479,0
2004.	12,2	374,0	1.338,1	13,7	99,0	447,8
2005.	11,9	341,0	955,7	13,4	94,1	396,1
2006.	12,4	363,7	936,0	13,8	97,0	423,9
2007.	12,3	393,6	968,0	13,9	102,3	462,7
2008.	13,2	353,8	838,8	15,0	90,8	414,0
2009.	11,1	343,6	781,5	12,4	88,0	406,3
2010.	9,1	290,2	701,7	9,6	71,7	341,6
Prosjek	12,2	357,9	1.124,5	13,6	95,8	420,7

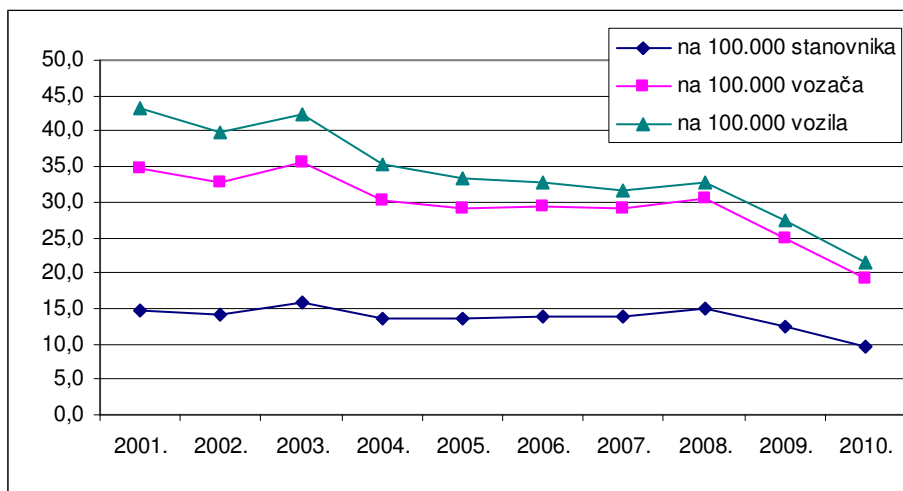
**Broj prometnih nesreća i posljedica na 100 000 vozača
od 2001. do 2010. godine**

Godina	Prometne nesreće			Nastradale osobe		
	s poginulim	s ozlijeđenim	s mat. štetom	poginule	teško ozlijeđene	lakše ozlijeđene
2001.	31,1	811,9	3.567,3	34,8	248,0	941,5
2002.	29,7	859,2	3.621,3	32,7	233,3	1.012,4
2003.	32,2	914,2	3.742,1	35,7	248,3	1.083,0
2004.	26,8	825,1	2.952,4	30,2	218,4	987,9
2005.	25,8	738,2	2.068,8	29,1	203,6	857,4
2006.	26,4	774,7	1.993,8	29,4	206,6	902,9
2007.	25,7	820,1	2.016,8	29,0	213,2	963,9
2008.	26,8	720,3	1.707,4	30,5	184,9	842,7
2009.	22,3	689,9	1.569,2	24,8	176,8	815,8
2010.	18,0	576,1	1.393,1	19,1	142,4	678,2
Prosjek	26,3	768,8	2.415,7	29,3	205,9	903,8

Broj prometnih nesreća i posljedica na 100 000 vozila od 2001. do 2010. godine

Godina	Prometne nesreće			Nastradale osobe		
	s poginulim	s ozlijeđenim	s mat. štetom	poginule	teško ozlijeđene	lakše ozlijeđene
2001.	38,6	1.008,8	4.432,5	43,3	308,2	1.169,8
2002.	36,3	1.049,8	4.424,3	39,9	285,1	1.236,9
2003.	38,4	1.088,5	4.455,6	42,5	295,7	1.289,5
2004.	31,4	965,1	3.453,3	35,3	255,5	1.155,5
2005.	29,6	845,9	2.370,4	33,3	233,3	982,4
2006.	29,5	865,4	2.227,3	32,9	230,8	1.008,6
2007.	28,1	896,5	2.204,7	31,7	233,0	1.053,8
2008.	28,9	776,4	1.840,5	32,8	199,3	908,3
2009.	24,6	759,9	1.728,4	27,3	194,7	898,6
2010.	20,4	653,4	1.580,1	21,6	161,6	769,2
Prosjek	30,1	879,8	2.764,4	33,5	235,6	1.034,2

Grafikon 7: Broj poginulih osoba na 100 000 stanovnika, vozača i vozila od 2001. do 2010. godine



2. RASPROSTRANJENOST PROMETNIH NESREĆA

Nadzor i upravljanje cestovnim prometom Ministarstvo unutarnjih poslova obavlja na cjelokupnom teritoriju Republike Hrvatske prema svom teritorijalnom ustroju. Prema Zakonu o policiji teritorij države podijeljen je na policijske uprave, a područje policijskih uprava na policijske postaje. Uredbom Vlade Republike Hrvatske policijske uprave ustrojene su prema područjima županija, osim Policijske uprave zagrebačke koja djeluje na području Županije zagrebačke i Grada Zagreba. Policijske uprave razvrstane su u četiri kategorije prema broju stanovnika, veličini područja i složenosti sigurnosnog stanja.

Stanje sigurnosti cestovnog prometa na područjima policijskih uprava ovisi o gustoći prometa i značajkama prometnih smjerova. Temeljem sustavnog praćenja stanja sigurnosti i prikupljenih podataka uočava se pravilnost da na područjima policijskih uprava s gustoćom prometa raste i broj prometnih nesreća, ali su najteže posljedice (poginuli i teško ozlijeđeni) razmjerno blaže nego na područjima rjeđe nastanjenosti i slabije gustoće prometa. Ta je pravilnost povezana s činjenicom da se prometne nesreće s poginulima i teško stradalima u više od pedeset posto slučajeva događaju zbog nepropisne ili neprimjerene brzine, a to se iznadprosječno, u odnosu na gustoću prometa, događa na prometnicama izvan naselja.

Iz tablica je vidljivo kako se na područjima Policijskih uprava zagrebačke, splitsko-dalmatinske, primorsko-goranske, osječko-baranjske i istarske događa oko 60 posto prometnih nesreća u državi, i na tim područjima pogiba oko 50 posto svih poginulih na hrvatskim cestama. Sve policijske uprave u 2010. godini bilježe manje prometnih nesreća, ali je broj poginulih osoba u tim nesrećama u odnosu na 2009. godinu, veći u četirima policijskim upravama – PU zadarskoj, bjelovarsko-bilogorskoj, požeško-slavonskoj i varaždinskoj.

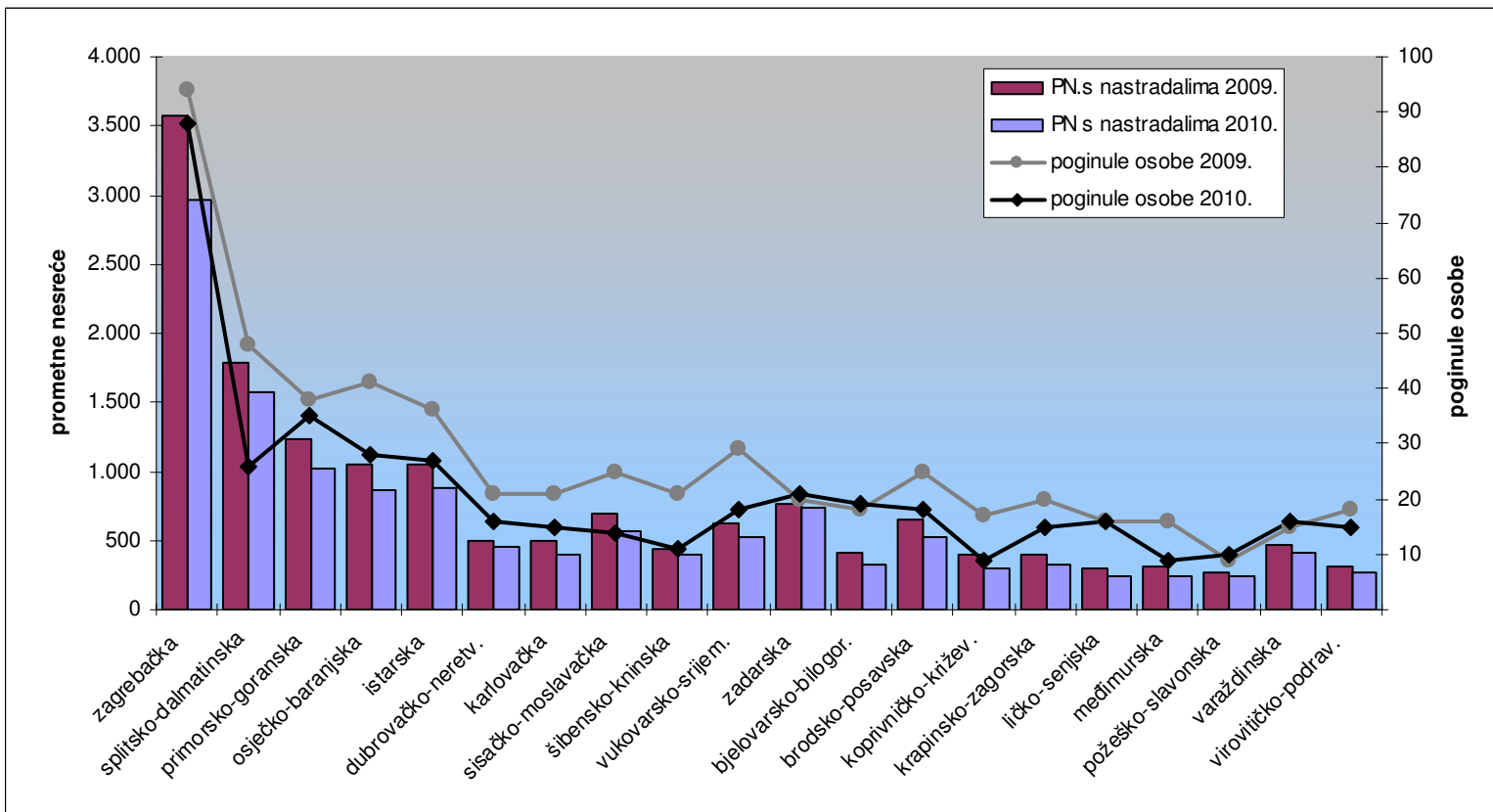
Prometne nesreće po policijskim upravama

Policijska uprava	Prometne nesreće								
	Ukupno			S poginulim osobama			S ozlijeđenim osobama		
	2009.	2010.	+ - %	2009.	2010.	+ - %	2009.	2010.	+ - %
zagrebačka	15.157	13.735	-9,4	82	83	+1,2	3491	2880	-17,5
splitsko-dalmatinska	5.037	4.677	-7,1	42	26	-38,1	1745	1543	-11,6
primorsko-goranska	4.135	3.790	-8,3	37	35	-5,4	1204	981	-18,5
osječko-baranjska	2.530	2.101	-17,0	37	27	-27,0	1018	833	-18,2
istarska	3.307	2.974	-10,1	33	25	-24,2	1010	857	-15,1
dubrovačko-neretv.	1.190	1.096	-7,9	18	14	-22,2	482	442	-8,3
karlovačka	2.113	1.705	-19,3	19	14	-26,3	481	388	-19,3
sislačko-moslavačka	1.892	1.671	-11,7	23	14	-39,1	666	560	-15,9
šibensko-kninska	1.210	1.071	-11,5	17	11	-35,3	419	387	-7,6
vukovarsko-srijem.	1.494	1.303	-12,8	24	16	-33,3	594	508	-14,5
zadarska	2.723	2.302	-15,5	20	19	-5,0	753	715	-5,0
bjelovarsko-bilogor.	1.063	862	-18,9	17	19	+11,8	394	308	-21,8
brodsko-posavska	1.511	1.246	-17,5	20	17	-15,0	636	510	-19,8
koprivničko-križev.	959	772	-19,5	16	8	-50,0	384	286	-25,5
krapinsko-zagorska	1.018	907	-10,9	19	13	-31,6	373	316	-15,3
ličko-senjska	1.116	986	-11,6	14	13	-7,1	286	227	-20,6
međimurska	879	719	-18,2	15	9	-40,0	290	235	-19,0
požeško-slavonska	751	613	-18,4	7	9	+28,6	263	233	-11,4
varaždinska	1.528	1.202	-21,3	15	15	0,0	451	400	-11,3
virovitičko-podrav.	775	662	-14,6	18	15	-16,7	297	261	-12,1
UKUPNO	50.388	44.394	-11,9	493	402	-18,5	15.237	12.870	-15,5

Nastradale osobe po policijskim upravama

Policijska uprava	Nastradale osobe								
	Poginule			Teško ozlijeđene			Lakše ozlijeđene		
	2009.	2010.	+ - %	2009.	2010.	+ - %	2009.	2010.	+ - %
zagrebačka	94	88	-6,4	685	591	-13,7	4.260	3.453	-18,9
splitsko-dalmatinska	48	26	-45,8	498	403	-19,1	1.927	1.716	-10,9
primorsko-goranska	38	35	-7,9	288	264	-8,3	1.315	1.030	-21,7
osječko-baranjska	41	28	-31,7	242	194	-19,8	1.310	1.023	-21,9
istarska	36	27	-25,0	194	151	-22,2	1.245	1.058	-15,0
dubrovačko-neret.	21	16	-23,8	154	147	-4,5	513	489	-4,7
karlovačka	21	15	-28,6	164	124	-24,4	542	491	-9,4
sislačko-moslavačka	25	14	-44,0	177	123	-30,5	774	651	-15,9
šibensko-kninska	21	11	-47,6	176	132	-25,0	430	398	-7,4
vukovarsko-srijem.	29	18	-37,9	136	115	-15,4	784	706	-9,9
zadarska	20	21	+5,0	204	210	+2,9	905	820	-9,4
bjelovarsko-bilogor.	18	19	+5,6	111	79	-28,8	461	389	-15,6
brodsko-posavska	25	18	-28,0	164	109	-33,5	856	632	-26,2
koprivničko-križev.	17	9	-47,1	122	75	-38,5	443	299	-32,5
krapinsko-zagorska	20	15	-25,0	130	115	-11,5	416	389	-6,5
ličko-senjska	16	16	0,0	95	64	-32,6	337	290	-13,9
međimurska	16	9	-43,8	100	80	-20,0	305	225	-26,2
požeško-slavonska	9	10	+11,1	55	53	-3,6	323	325	+0,6
varaždinska	15	16	+6,7	125	86	-31,2	502	444	-11,6
virovitičko-podrav.	18	15	-16,7	85	67	-21,2	370	323	-12,7
UKUPNO	548	426	-22,3	3.905	3.182	-18,5	18.018	15.151	-15,9

Grafikon 8: Prometne nesreće s nastradalim osobama i poginule osobe po policijskim upravama 2008/2010.



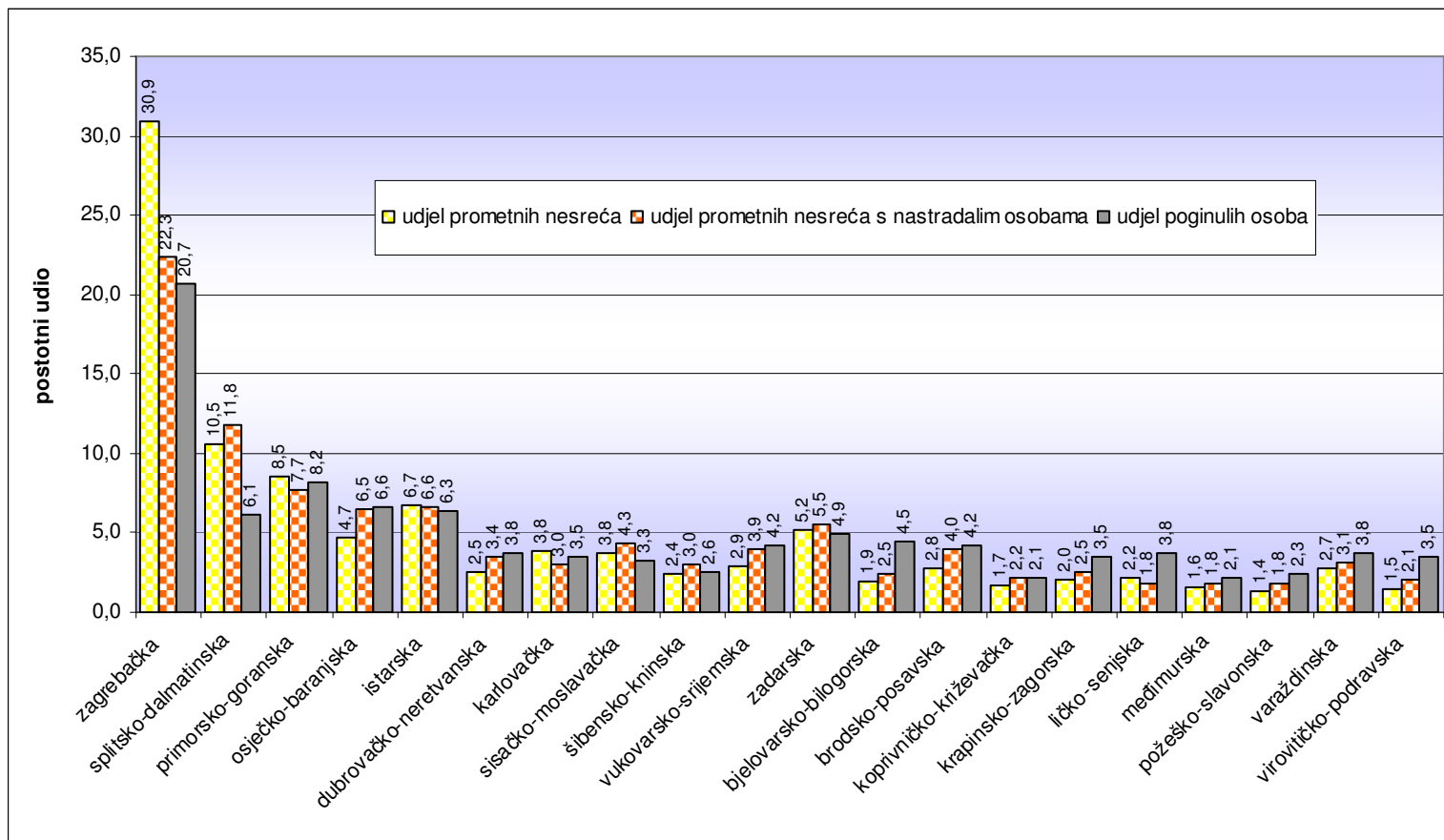
Udjeli prometnih nesreća po policijskim upravama

Policijska uprava	Prometne nesreće								
	Ukupno			S poginulim osobama			S ozlijeđenim osobama		
	2009.	2010.	+ -	2009.	2010.	+ -	2009.	2010.	+ -
zagrebačka	30,1	30,9	+0,9	16,6	20,6	+4,0	22,9	22,4	-0,5
splitsko-dalmatinska	10,0	10,5	+0,5	8,5	6,5	-2,1	11,5	12,0	+0,5
primorsko-goranska	8,2	8,5	+0,3	7,5	8,7	+1,2	7,9	7,6	-0,3
osječko-baranjska	5,0	4,7	-0,3	7,5	6,7	-0,8	6,7	6,5	-0,2
istarska	6,6	6,7	+0,1	6,7	6,2	-0,5	6,6	6,7	+0,0
dubrovačko-neretv.	2,4	2,5	+0,1	3,7	3,5	-0,2	3,2	3,4	+0,3
karlovačka	4,2	3,8	-0,4	3,9	3,5	-0,4	3,2	3,0	-0,1
sislačko-moslavačka	3,8	3,8	+0,0	4,7	3,5	-1,2	4,4	4,4	-0,0
šibensko-kninska	2,4	2,4	+0,0	3,4	2,7	-0,7	2,7	3,0	+0,3
vukovarsko-srijem.	3,0	2,9	-0,0	4,9	4,0	-0,9	3,9	3,9	+0,0
zadarska	5,4	5,2	-0,2	4,1	4,7	+0,7	4,9	5,6	+0,6
bjelovarsko-bilogor.	2,1	1,9	-0,2	3,4	4,7	+1,3	2,6	2,4	-0,2
brodsko-posavska	3,0	2,8	-0,2	4,1	4,2	+0,2	4,2	4,0	-0,2
koprivničko-križev.	1,9	1,7	-0,2	3,2	2,0	-1,3	2,5	2,2	-0,3
krapinsko-zagorska	2,0	2,0	+0,0	3,9	3,2	-0,6	2,4	2,5	+0,0
ličko-senjska	2,2	2,2	+0,0	2,8	3,2	+0,4	1,9	1,8	-0,1
međimurska	1,7	1,6	-0,1	3,0	2,2	-0,8	1,9	1,8	-0,1
požeško-slavonska	1,5	1,4	-0,1	1,4	2,2	+0,8	1,7	1,8	+0,1
varaždinska	3,0	2,7	-0,3	3,0	3,7	+0,7	3,0	3,1	+0,1
virovitičko-podrav.	1,5	1,5	-0,0	3,7	3,7	+0,1	1,9	2,0	+0,1
UKUPNO	100,0	100,0	0,0	100,0	100,0	0,0	100,0	100,0	0,0

Udjeli nastradalih osoba po policijskim upravama

Policijska uprava	Nastradale osobe								
	Poginule			Teško ozlijeđene			Lakše ozlijeđene		
	2009.	2010.	+ -	2009.	2010.	+ -	2009.	2010.	+ -
zagrebačka	17,2	20,7	+3,5	17,5	18,6	+1,0	23,6	22,8	-0,9
splitsko-dalmatinska	8,8	6,1	-2,7	12,8	12,7	-0,1	10,7	11,3	+0,6
primorsko-goranska	6,9	8,2	+1,3	7,4	8,3	+0,9	7,3	6,8	-0,5
osječko-baranjska	7,5	6,6	-0,9	6,2	6,1	-0,1	7,3	6,8	-0,5
istarska	6,6	6,3	-0,2	5,0	4,7	-0,2	6,9	7,0	+0,1
dubrovačko-neret.	3,8	3,8	-0,1	3,9	4,6	+0,7	2,8	3,2	+0,4
karlovačka	3,8	3,5	-0,3	4,2	3,9	-0,3	3,0	3,2	+0,2
sislačko-moslavačka	4,6	3,3	-1,3	4,5	3,9	-0,7	4,3	4,3	+0,0
šibensko-kninska	3,8	2,6	-1,2	4,5	4,1	-0,4	2,4	2,6	+0,2
vukovarsko-srijem.	5,3	4,2	-1,1	3,5	3,6	+0,1	4,4	4,7	+0,3
zadarska	3,6	4,9	+1,3	5,2	6,6	+1,4	5,0	5,4	+0,4
bjelovarsko-bilogor.	3,3	4,5	+1,2	2,8	2,5	-0,4	2,6	2,6	+0,0
brodsko-posavska	4,6	4,2	-0,3	4,2	3,4	-0,8	4,8	4,2	-0,6
koprivničko-križev.	3,1	2,1	-1,0	3,1	2,4	-0,8	2,5	2,0	-0,5
krapinsko-zagorska	3,6	3,5	-0,1	3,3	3,6	+0,3	2,3	2,6	+0,3
ličko-senjska	2,9	3,8	+0,8	2,4	2,0	-0,4	1,9	1,9	+0,0
međimurska	2,9	2,1	-0,8	2,6	2,5	-0,0	1,7	1,5	-0,2
požeško-slavonska	1,6	2,3	+0,7	1,4	1,7	+0,3	1,8	2,1	+0,4
varaždinska	2,7	3,8	+1,0	3,2	2,7	-0,5	2,8	2,9	+0,1
virovitičko-podrav.	3,3	3,5	+0,2	2,2	2,1	-0,1	2,1	2,1	+0,1
UKUPNO	100,0	100,0	0,0	100,0	100,0	0,0	100,0	100,0	0,0

Grafikon 9: Udjeli prometnih nesreća i poginulih osoba po policijskim upravama u 2010. godini



Stanovništvo¹, vozači i registrirana vozila u 2010. godini

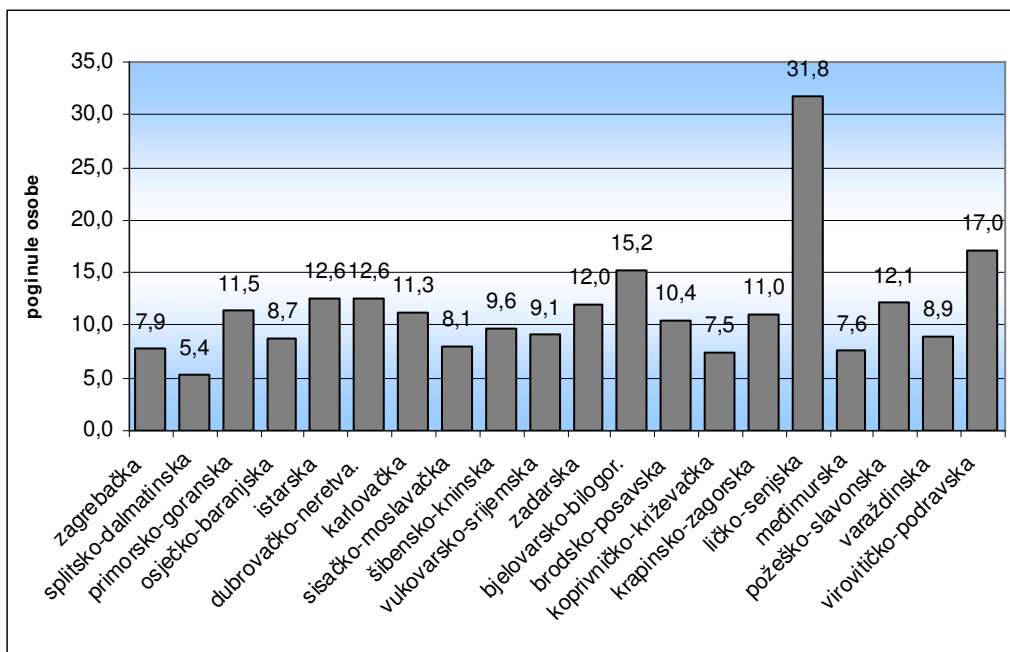
Policijska uprava	Broj stanovnika	%	Broj vozača	%	Registrirano motornih vozila	%
zagrebačka	1.117.250	25,2	578.090	25,9	538.926	27,4
splitsko-dalmatinska	482.571	10,9	229.952	10,3	210.852	10,7
primorsko-goranska	304.582	6,9	177.942	8,0	159.491	8,1
osječko-baranjska	320.188	7,2	148.283	6,6	117.573	6,0
istaraska	214.732	4,8	131.890	5,9	127.366	6,5
dubrovačko-neretva.	127.237	2,9	65.413	2,9	58.743	3,0
karlovačka	132.906	3,0	66.469	3,0	57.739	2,9
sisačko-moslavačka	173.193	3,9	85.238	3,8	69.592	3,5
šibensko-kninska	114.434	2,6	52.165	2,3	47.270	2,4
vukovarsko-srijemska	198.031	4,5	90.261	4,0	61.142	3,1
zadarska	175.467	4,0	81.863	3,7	70.376	3,6
bjelovarsko-bilogor.	125.262	2,8	60.649	2,7	55.703	2,8
brodsko-posavska	173.387	3,9	76.698	3,4	56.193	2,9
koprivničko-križevačka	119.913	2,7	59.066	2,6	55.970	2,8
krapinsko-zagorska	136.730	3,1	65.048	2,9	57.967	2,9
ličko-senjska	50.300	1,1	22.371	1,0	20.730	1,1
međimurska	117.898	2,7	61.026	2,7	52.797	2,7
požeško-slavonska	82.324	1,9	52.053	2,3	33.319	1,7
varaždinska	180.624	4,1	88.815	4,0	82.319	4,2
virovitičko-podravska	88.027	2,0	40.671	1,8	35.519	1,8
UKUPNO	4.435.056	100,0	2.233.963	100,0	1.969.587	100,0

Suodnos prometnih nesreća i nastradalih osoba prema stanovništvu, vozačima i registriranim vozilima u 2010. godini

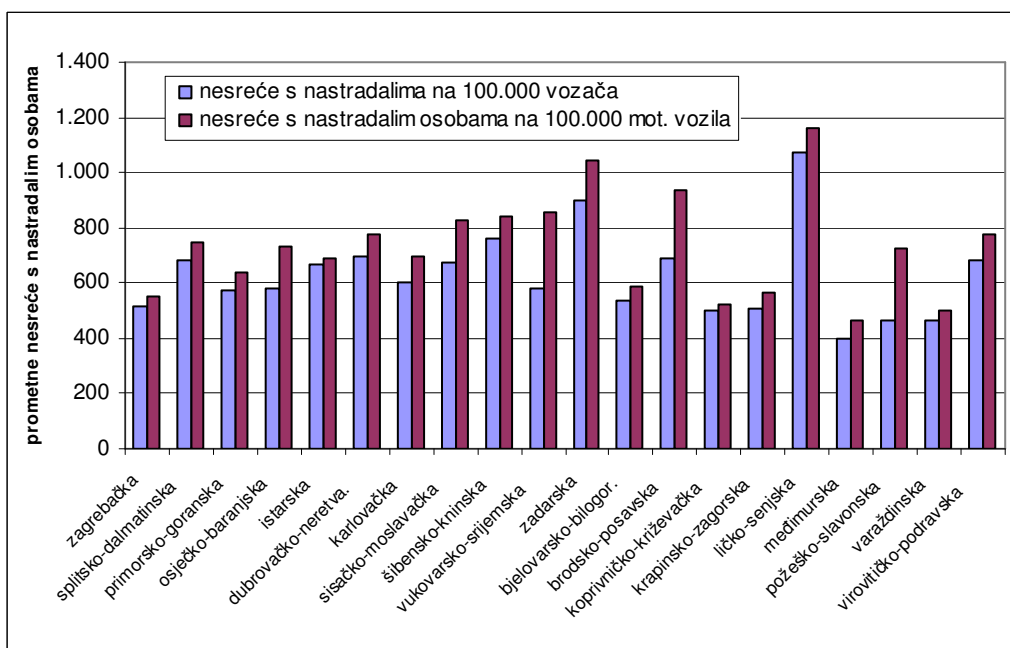
Policijska uprava	Na 100.000 stanovnika		Na 100.000 vozača			Na 100.000 motornih vozila		
	poginulo osoba	ozlijeđeno osoba	nesreće s nastradalim osobama	poginulo osoba	ozlijeđeno osoba	nesreće s nastradalim osobama	poginulo osoba	ozlijeđeno o osoba
zagrebačka	7,9	362,0	512,5	15,2	699,5	549,8	16,3	699,5
splitsko-dalmatinska	5,4	439,1	682,3	11,3	921,5	744,1	12,3	921,5
primorsko-goranska	11,5	424,8	571,0	19,7	727,2	637,0	21,9	727,2
osječko-baranjska	8,7	380,1	580,0	18,9	820,7	731,5	23,8	820,7
istaraska	12,6	563,0	668,7	20,5	916,7	692,5	21,2	916,7
dubrovačko-neretva.	12,6	499,9	697,1	24,5	972,3	776,3	27,2	972,3
karlovačka	11,3	462,7	604,8	22,6	925,2	696,2	26,0	925,2
sisačko-moslavačka	8,1	446,9	673,4	16,4	908,0	824,8	20,1	908,0
šibensko-kninska	9,6	463,1	763,0	21,1	1.016,0	842,0	23,3	1.016,0
vukovarsko-srijem.	9,1	414,6	580,5	19,9	909,6	857,0	29,4	909,6
zadarska	12,0	587,0	896,6	25,7	1.258,2	1.043,0	29,8	1.258,2
bjelovarsko-bilogor.	15,2	373,6	539,2	31,3	771,7	587,0	34,1	771,7
brodsko-posavska	10,4	427,4	687,1	23,5	966,1	937,8	32,0	966,1
koprivničko-križ.	7,5	311,9	497,7	15,2	633,2	525,3	16,1	633,2
krapinsko-zagorska	11,0	368,6	505,8	23,1	774,8	567,6	25,9	774,8
ličko-senjska	31,8	703,8	1.072,8	71,5	1.582,4	1.157,7	77,2	1.582,4
međimurska	7,6	258,7	399,8	14,7	499,8	462,1	17,0	499,8
požeško-slavonska	12,1	459,2	464,9	19,2	726,2	726,3	30,0	726,2
varaždinska	8,9	293,4	467,3	18,0	596,7	504,1	19,4	596,7
virovitičko-podravska	17,0	443,0	678,6	36,9	958,9	777,0	42,2	958,9
UKUPNO	9,6	413,4	594,1	19,1	820,6	673,8	21,6	820,6

¹ Podaci: Državni zavod za statistiku – Statistički ljetopis RH 2009.

Grafikon 10: Poginule osobe na 100 000 stanovnika



Grafikon 11: Prometne nesreće s nastradalim osobama na 100 000 vozača i motornih vozila



3. VRIJEME DOGAĐANJA PROMETNIH NESREĆA

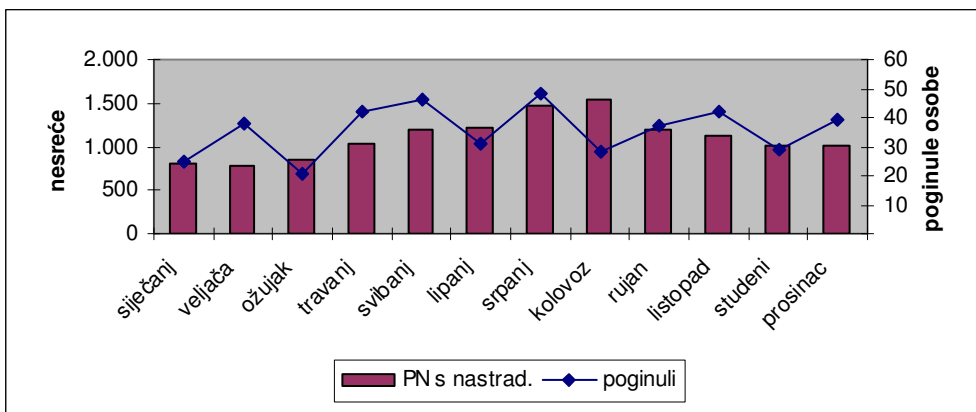
Prometne nesreće po mjesecima

Mjesec	Prometne nesreće					
	ukupno		s poginulim osobama		s ozlijeđenim osobama	
	2010.	%	2010.	%	2010.	%
siječanj	3.174	7,1	24	6,0	780	6,1
veljača	3.049	6,9	36	9,0	742	5,8
ožujak	3.325	7,5	19	4,7	840	6,5
I. tromjesečje	9.548	21,5	79	19,7	2.362	18,4
travanj	3.310	7,5	39	9,7	987	7,7
svibanj	3.745	8,4	43	10,7	1.148	8,9
lipanj	3.649	8,2	28	7,0	1.200	9,3
II. tromjesečje	10.704	24,1	110	27,4	3.335	25,9
srpanj	4.602	10,4	46	11,4	1.425	11,1
kolovoz	4.529	10,2	27	6,7	1.517	11,8
rujan	4.016	9,0	35	8,7	1.166	9,1
III. tromjesečje	13.147	29,6	108	26,9	4.108	31,9
listopad	3.807	8,6	40	10,0	1.095	8,5
studen	3.433	7,7	27	6,7	989	7,7
prosinac	3.755	8,5	38	9,5	981	7,6
IV. tromjesečje	10.995	24,8	105	26,1	3.065	23,8
UKUPNO	44.394	100,0	402	100,0	12.870	100,0

Nastradale osobe po mjesecima

Mjesec	Nastradale osobe					
	poginule		teško ozlijeđene		lakše ozlijeđene	
	2010.	%	2010.	%	2010.	%
siječanj	25	5,9	172	5,4	945	6,2
veljača	38	8,9	146	4,6	935	6,2
ožujak	21	4,9	193	6,1	948	6,3
I. tromjesečje	84	19,7	511	16,1	2.828	18,7
travanj	42	9,9	242	7,6	1.137	7,5
svibanj	46	10,8	307	9,6	1.356	8,9
lipanj	31	7,3	325	10,2	1.435	9,5
II. tromjesečje	119	27,9	874	27,5	3.928	25,9
srpanj	48	11,3	360	11,3	1.644	10,9
kolovoz	28	6,6	415	13,0	1.745	11,5
rujan	37	8,7	311	9,8	1.367	9,0
III. tromjesečje	113	26,5	1.086	34,1	4.756	31,4
listopad	42	9,9	264	8,3	1.246	8,2
studen	29	6,8	247	7,8	1.185	7,8
prosinac	39	9,2	200	6,3	1.208	8,0
IV. tromjesečje	110	25,8	711	22,3	3.639	24,0
UKUPNO	426	100,0	3.182	100,0	15.151	100,0

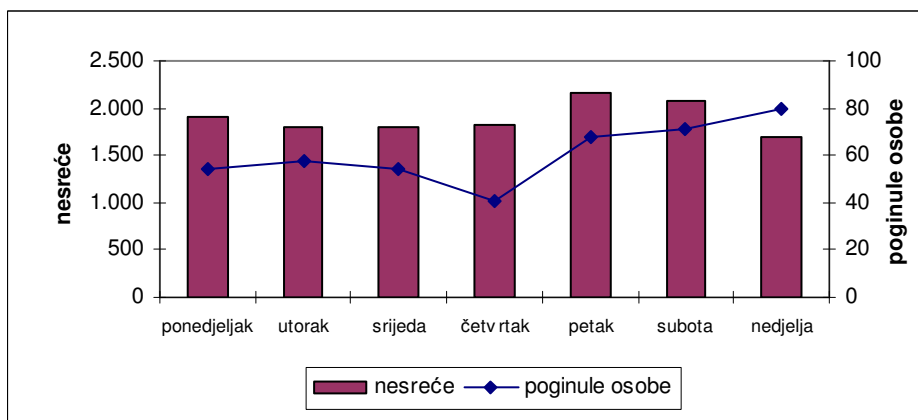
Grafikon 12: Prometne nesreće s nastradalim osobama i poginule osobe po mjesecima u 2010. godini



Prometne nesreće s nastradalim osobama i poginule osobe po danima u tjednu

Dan u tjednu	Prometne nesreće s nastradalima		Poginule osobe		Ozlijeđene osobe	
	2010.	%	2010.	%	2010.	%
ponedjeljak	1.909	14,4	54	12,7	2.512	13,7
utorak	1.811	13,6	58	13,6	2.488	13,6
srijeda	1.800	13,6	54	12,7	2.329	12,7
četvrtak	1.817	13,7	41	9,6	2.476	13,5
petak	2.164	16,3	68	16,0	3.005	16,4
subota	2.084	15,7	71	16,7	3.062	16,7
nedjelja	1.687	12,7	80	18,8	2.461	13,4
UKUPNO	13.272	100,0	426	100,0	18.333	100,0

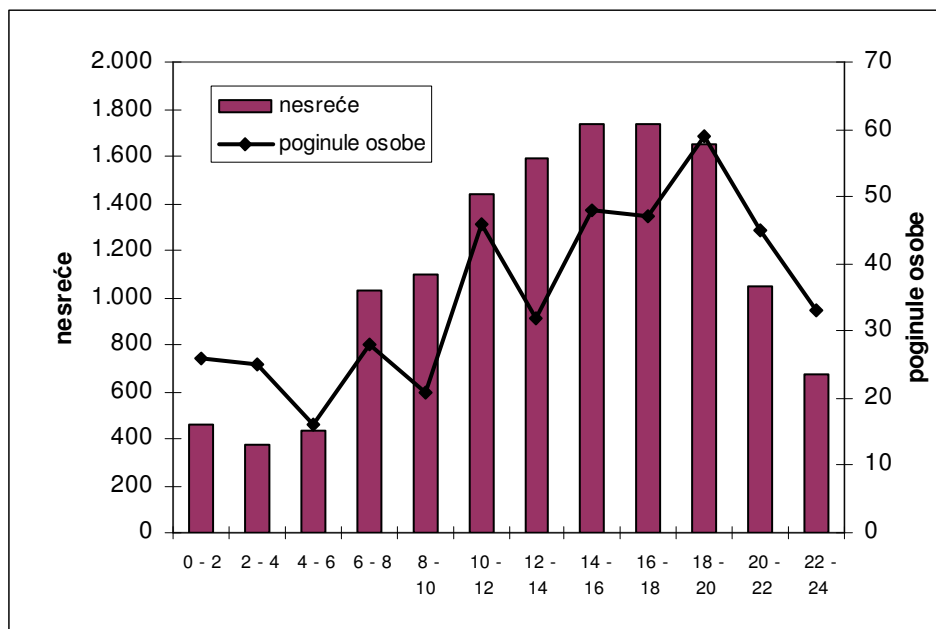
Grafikon 13: Prometne nesreće s nastradalim osobama i poginule osobe po danima u tjednu u 2010. godini



Prometne nesreće s nastradalim osobama i poginule osobe tijekom dana

Doba dana	Prometne nesreće s nastradalima		Poginule osobe		Ozlijeđene osobe	
	2010.	%	2010.	%	2010.	%
0 - 2	458	3,5	26	6,1	650	3,5
2 - 4	378	2,8	25	5,9	588	3,2
4 - 6	435	3,3	16	3,8	653	3,6
6 - 8	1.029	7,8	28	6,6	1.508	8,2
8 - 10	1.101	8,3	21	4,9	1.464	8,0
10 - 12	1.437	10,8	46	10,8	1.861	10,2
12 - 14	1.589	12,0	32	7,5	2.093	11,4
14 - 16	1.738	13,1	48	11,3	2.394	13,1
16 - 18	1.737	13,1	47	11,0	2.358	12,9
18 - 20	1.650	12,4	59	13,8	2.335	12,7
20 - 22	1.044	7,9	45	10,6	1.468	8,0
22 - 24	676	5,1	33	7,7	961	5,2
UKUPNO	13.272	100,0	426	100,0	18.333	100,0

Grafikon 14: Prometne nesreće s nastradalim osobama i poginule osobe tijekom dana u 2010. godini



4. PROMETNE NESREĆE PREMA OBILJEŽJIMA

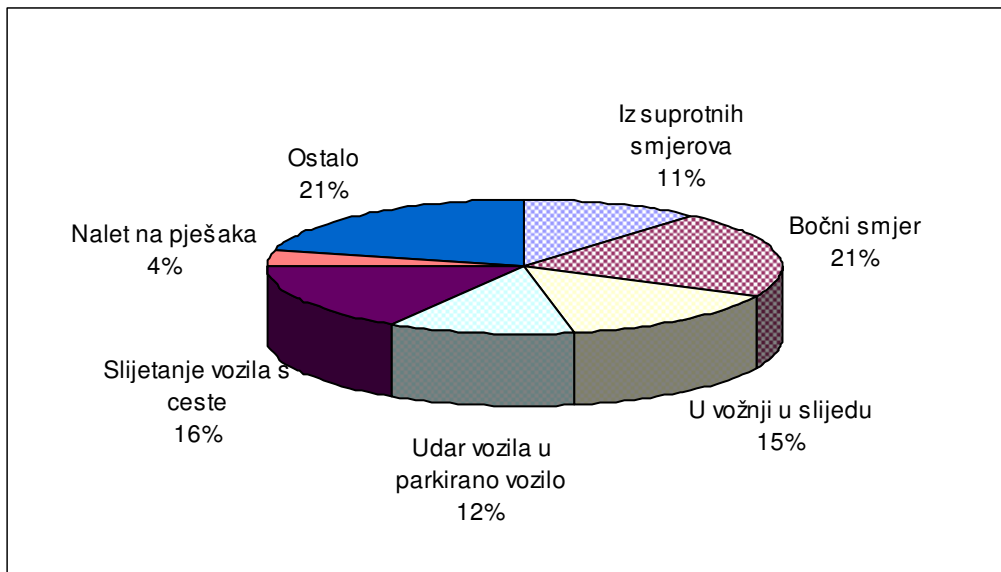
4.1. Vrste prometnih nesreća u 2010. godini

Vrste prometnih nesreća		Prometne nesreće					
		ukupno	%	s poginulima	%	s ozlijeđenima	%
Sudar vozila u pokretu	iz suprotnih smjerova	4.962	11,2	68	16,9	1.665	12,9
	bočni smjer	9.303	21,0	24	6,0	2.573	20,0
	u usporednoj vožnji	1.145	2,6	1	0,2	157	1,2
	u vožnji u slijedu	6.621	14,9	23	5,7	1.972	15,3
	u vožnji unazad	1.575	3,5	1	0,2	73	0,6
	UKUPNO	23.606	53,2	117	29,1	6.440	50,0
Udar vozila u parkirano vozilo		5.168	11,6	1	0,2	150	1,2
Slijetanje vozila s ceste		7.274	16,4	129	32,1	2.866	22,3
Nalet na bicikl		521	1,2	20	5,0	400	3,1
Nalet na pješaka		1.854	4,2	96	23,9	1.680	13,1
Nalet na motocikl ili moped		309	0,7	6	1,5	218	1,7
Sudar s vlakom		37	0,1	4	1,0	15	0,1
Udar vozila u objekt na cesti		1.377	3,1	5	1,2	129	1,0
Udar vozila u objekt kraj ceste		1.524	3,4	8	2,0	227	1,8
Nalet na životinju		824				53	
Ostalo		1.900	4,3	16	4,0	692	5,4
SVEUKUPNO		44.394	100,0	402	100,0	12.870	100,0

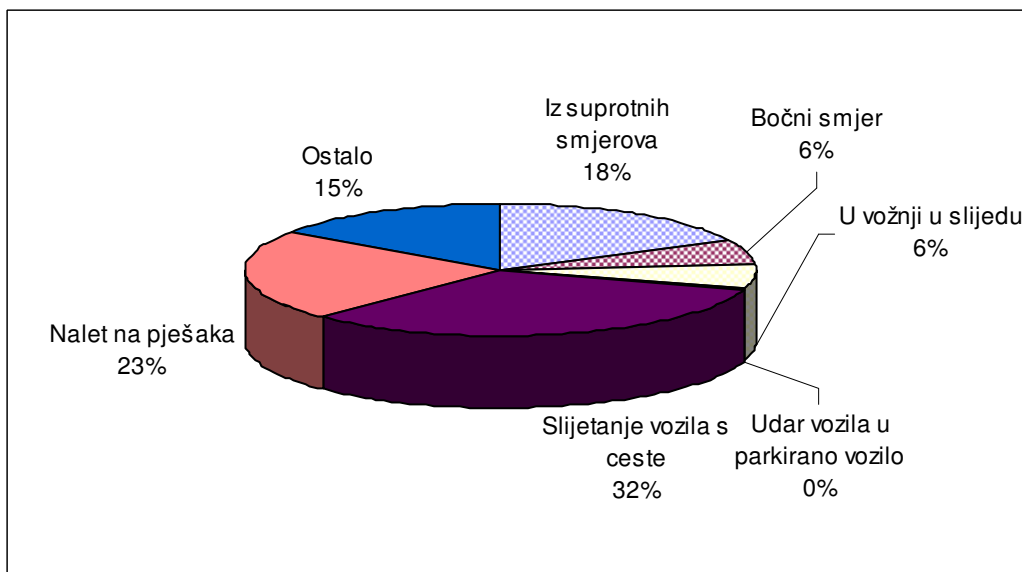
Nastradale osobe prema vrstama prometnih nesreća u 2010. godini

Vrste prometnih nesreća		Nastradale osobe					
		poginule	%	teško ozlijeđene	%	lakše ozlijeđene	%
Sudar vozila u pokretu	iz suprotnih smjerova	75	17,6	501	15,7	2.473	16,3
	bočni smjer	25	5,9	457	14,4	3.410	22,5
	u usporednoj vožnji	1	0,2	21	0,7	205	1,4
	u vožnji u slijedu	27	6,3	193	6,1	2.905	19,2
	u vožnji unazad	1	0,2	9	0,3	91	0,6
	UKUPNO	129	30,3	1.181	37,1	9.084	60,0
Udar vozila u parkirano vozilo		1	0,2	27	0,8	169	1,1
Slijetanje vozila s ceste		137	32,2	900	28,3	3.124	20,6
Nalet na bicikl		20	4,7	115	3,6	306	2,0
Nalet na pješaka		96	22,5	558	17,5	1.255	8,3
Nalet na motocikl ili moped		6	1,4	75	2,4	178	1,2
Sudar s vlakom		6	1,4	6	0,2	13	0,1
Udar vozila u objekt na cesti		5	1,2	26	0,8	147	1,0
Udar vozila u objekt kraj ceste		10	2,3	64	2,0	238	1,6
Nalet na životinju				10	0,3	57	0,4
Ostalo		16	3,8	220	6,9	580	3,8
SVEUKUPNO		426	100,0	3.182	100,0	15.151	100,0

Grafikon 15: Vrste prometnih nesreća u 2010. godini



Grafikon 16: Poginule osobe prema vrsti prometnih nesreća u 2010. godini



4.2. Prometne nesreće po kategorijama i značajkama cesta

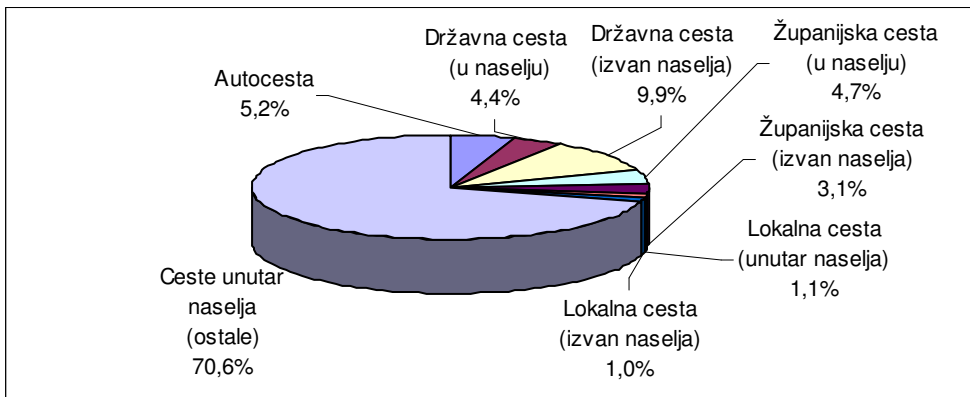
Prometne nesreće po kategorijama cesta u 2010. godini

Kategorija ceste	Prometne nesreće					
	ukupno	%	s poginulima	%	s ozlijeđenima	%
Autocesta	2.297	5,2	32	8,0	418	3,2
Državna cesta (u naselju)	1.946	4,4	25	6,2	757	5,9
Državna cesta (izvan naselja)	4.387	9,9	81	20,1	1.500	11,7
Zupanijska cesta (u naselju)	2.087	4,7	27	6,7	913	7,1
Zupanijska cesta (izvan naselja)	1.393	3,1	21	5,2	574	4,5
Lokalna cesta (unutar naselja)	510	1,1	9	2,2	170	1,3
Lokalna cesta (izvan naselja)	440	1,0	12	3,0	182	1,4
Ceste unutar naselja (ostale)	31.334	70,6	195	48,5	8.356	64,9
Ukupno sve ceste	44.394	100,0	402	100,0	12.870	100,0

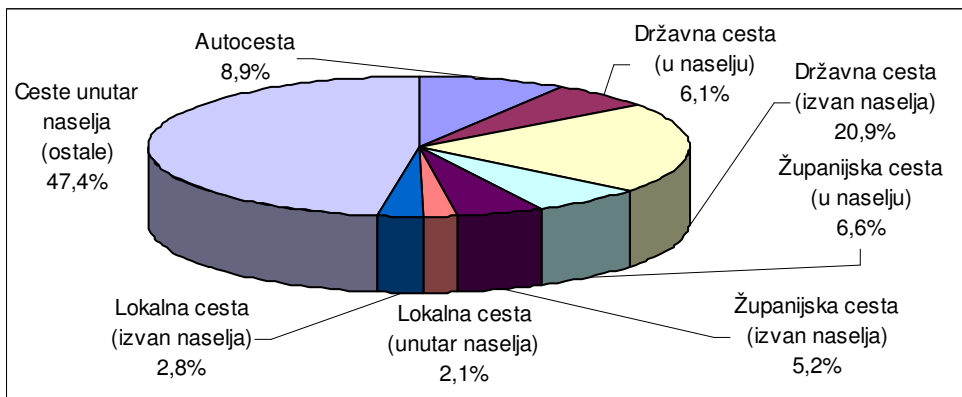
Nastradali sudionici po kategorijama cesta u 2010. godini

Kategorija ceste	Nastradale osobe					
	poginule	%	teško ozlijeđene	%	lakše ozlijeđene	%
Autocesta	38	8,9	159	5,0	639	4,2
Državna cesta (u naselju)	26	6,1	186	5,8	1.015	6,7
Državna cesta (izvan naselja)	89	20,9	518	16,3	1.919	12,7
Zupanijska cesta (u naselju)	28	6,6	242	7,6	1.112	7,3
Zupanijska cesta (izvan naselja)	22	5,2	160	5,0	702	4,6
Lokalna cesta (unutar naselja)	9	2,1	41	1,3	186	1,2
Lokalna cesta (izvan naselja)	12	2,8	67	2,1	186	1,2
Ceste unutar naselja (ostale)	202	47,4	1.809	56,9	9.392	62,0
Ukupno sve ceste	426	100,0	3.182	100,0	15.151	100,0

Grafikon 17: Prometne nesreće po kategorijama cesta u 2010. godini



Grafikon 18: Poginule osobe po kategorijama cesta u 2010. godini



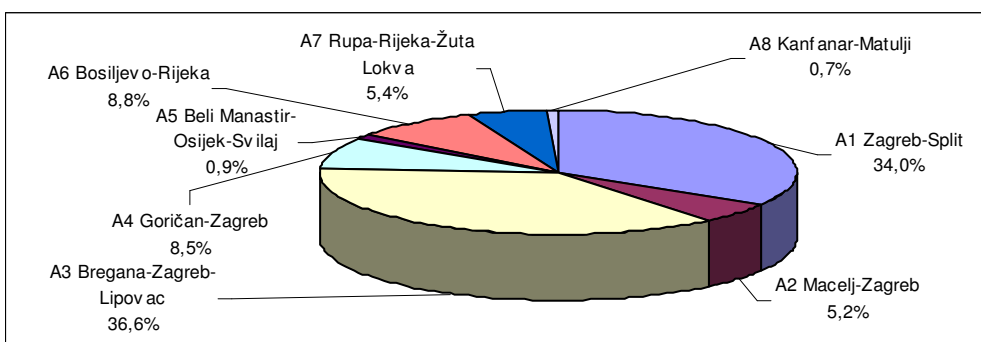
Prometne nesreće na autocestama i brzim cestama u 2010. godini

Autoceste i brze ceste	Prometne nesreće					
	ukupno	%	s poginulima	%	s ozljeđenima	%
A1 Zagreb-Split	780	34,0	7	21,9	146	34,9
A2 Macelj-Zagreb	119	5,2	1	3,1	27	6,5
A3 Bregana-Zagreb-Lipovac	841	36,6	16	50,0	130	31,1
A4 Goričan-Zagreb	196	8,5	5	15,6	28	6,7
A5 Beli Manastir-Osijek-Svilaj	20	0,9		0,0	7	1,7
A6 Bosiljevo-Rijeka	201	8,8	3	9,4	48	11,5
A7 Rupa-Rijeka-Žuta Lokva	124	5,4		0,0	28	6,7
A8 Kanfanar-Matulji	16	0,7		0,0	4	1,0
UKUPNO	2.297	100,0	32	100,0	418	100,0

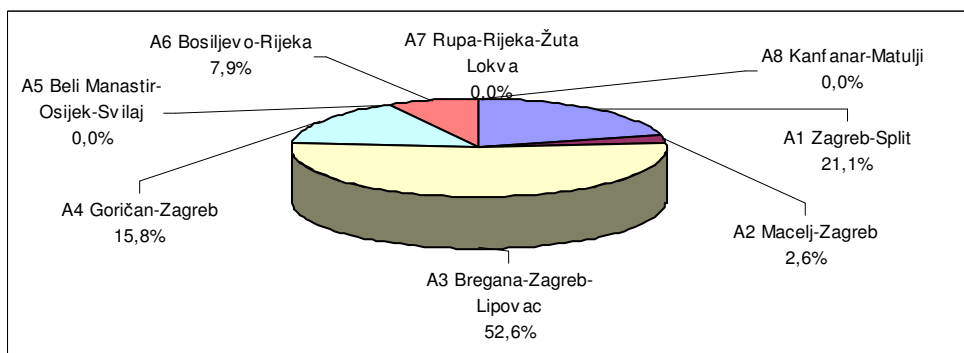
Nastradali sudionici na autocestama i brzim cestama u 2010. godini

Autoceste i brze ceste	Nastradale osobe					
	poginule	%	teško ozlijeđene	%	lakše ozlijeđene	%
A1 Zagreb-Split	8	21,1	57	35,8	252	39,4
A2 Macelj-Zagreb	1	2,6	14	8,8	30	4,7
A3 Bregana-Zagreb-Lipovac	20	52,6	64	40,3	205	32,1
A4 Goričan-Zagreb	6	15,8	8	5,0	43	6,7
A5 Beli Manastir-Osijek-Svilaj		0,0		0,0	11	1,7
A6 Bosiljevo-Rijeka	3	7,9	13	8,2	59	9,2
A7 Rupa-Rijeka-Žuta Lokva		0,0	2	1,3	32	5,0
A8 Kanfanar-Matulji		0,0	1	0,6	7	1,1
UKUPNO	38	100,0	159	100,0	639	100,0

Grafikon 19: Prometne nesreće na autocestama i brzim cestama u 2010. godini



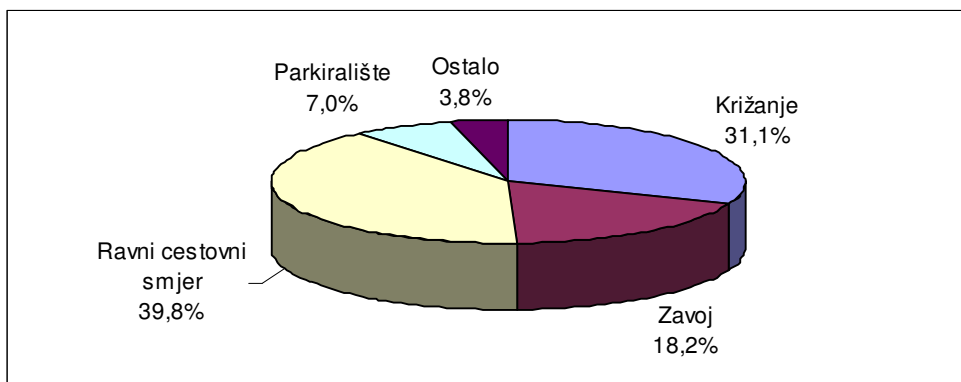
Grafikon 20: Poginule osobe na autocestama i brzim cestama u 2010. godini



Prometne nesreće po značajkama ceste u 2010. godini

Značajke ceste		Prometne nesreće					
		ukupno	%	s poginulim osobama	%	s ozlijeđenim osobama	%
Križanje	T - križanje	6.100	13,7	28	7,0	1.883	14,6
	Y - križanje	903	2,0	5	1,2	258	2,0
	četverokrako križanje	5.302	11,9	17	4,2	1.896	14,7
	kružni tok	398	0,9			74	0,6
	ostala križanja	1.044	2,4	6	1,5	223	1,7
	čvor u više razina	50	0,1			8	0,1
	UKUPNO	13.797	31,1	56	13,9	4.342	33,7
Cesta izvan križanja i čvorova	most	137	0,3	1	0,2	38	0,3
	podvožnjak	45	0,1			12	0,1
	nadvožnjak	85	0,2			26	0,2
	tunel	111	0,3			29	0,2
	UKUPNO	378	0,9	1	0,2	105	0,8
Prijelaz preko željezničke pruge	fizički zaštićen	278	0,6			16	0,1
	svjetlosna signalizacija	80	0,2	1	0,2	12	0,1
	nezaštićen	51	0,1	4	1,0	21	0,2
	UKUPNO	409	0,9	5	1,2	49	0,4
Zavoj	8.100	18,2	147	36,6	2.892	22,5	
Ravni cestovni smjer	17.677	39,8	182	45,3	5.046	39,2	
Parkiralište	3.119	7,0	2	0,5	124	1,0	
Pješački prijelaz	200	0,5	7	1,7	154	1,2	
Nogostup	129	0,3	1	0,2	70	0,5	
Biciklistička staza	13	0,0			11	0,1	
Ostalo	521	1,2	1	0,2	62	0,5	
Pješačka zona	30	0,1			14	0,1	
Zona smirenog prometa	21	0,0			1	0,0	
UKUPNO	44.394	100,0	402	100,0	12.870	100,0	

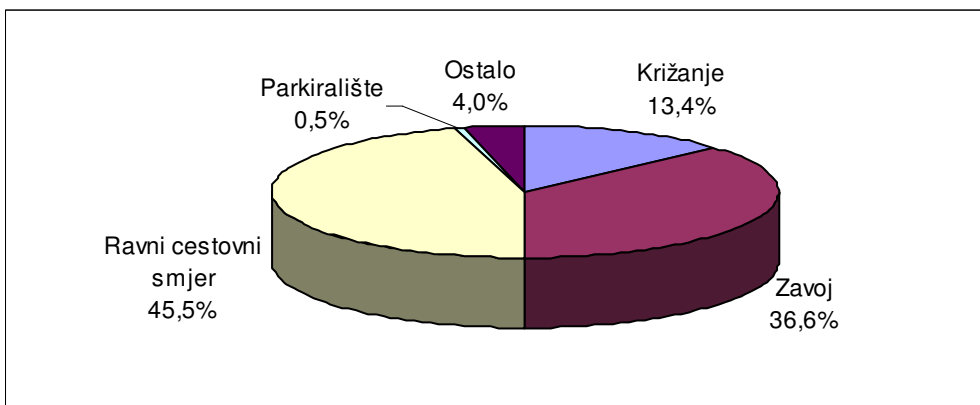
Grafikon 21: Prometne nesreće po značajkama ceste u 2010. godini



Nastradale osobe u prometnim nesrećama prema značajkama ceste u 2010. godini

Značajke ceste		Nastradale osobe					
		poginule	%	teško ozlijeđene	%	lakše ozlijeđene	%
Križanje	T - križanje	28	6,6	345	10,8	2.172	14,3
	Y - križanje	5	1,2	68	2,1	315	2,1
	četverokrako križanje	17	4,0	366	11,5	2.438	16,1
	kružni tok			9	0,3	75	0,5
	ostala križanja	7	1,6	66	2,1	231	1,5
	čvor u više razina			1	0,0	15	0,1
	UKUPNO	57	13,4	855	26,9	5.246	34,6
Cesta izvan križanja i čvorova	most	1	0,2	8	0,3	38	0,3
	podvožnjak			3	0,1	14	0,1
	nadvožnjak			6	0,2	27	0,2
	tunel			5	0,2	38	0,3
	UKUPNO	1	0,2	22	0,7	117	0,8
Prijelaz preko željezničke pruge	fizički zaštićen			2	0,1	23	0,2
	svjetlosna signalizacija	1	0,2	3	0,1	14	0,1
	nezaštićen	6	1,4	7	0,2	24	0,2
	UKUPNO	7	1,6	12	0,4	61	0,4
Zavoj	156	36,6	943	29,6	3.499	23,1	
Ravni cestovni smjer	194	45,5	1.218	38,3	5.874	38,8	
Parkiralište	2	0,5	30	0,9	110	0,7	
Pješački prijelaz	7	1,6	54	1,7	118	0,8	
Nogostup	1	0,2	25	0,8	46	0,3	
Biciklistička staza			5	0,2	7	0,0	
Ostalo	1	0,2	15	0,5	61	0,4	
Pješačka zona			2	0,1	12	0,1	
Zona smirenog prometa			1	0,0			
UKUPNO		426	100,0	3.182	100,0	15.151	100,0

Grafikon 22: Poginule osobe prema značajkama ceste u 2010. godini



4.3. Prometne nesreće prema meteorološkim uvjetima i stanju kolnika

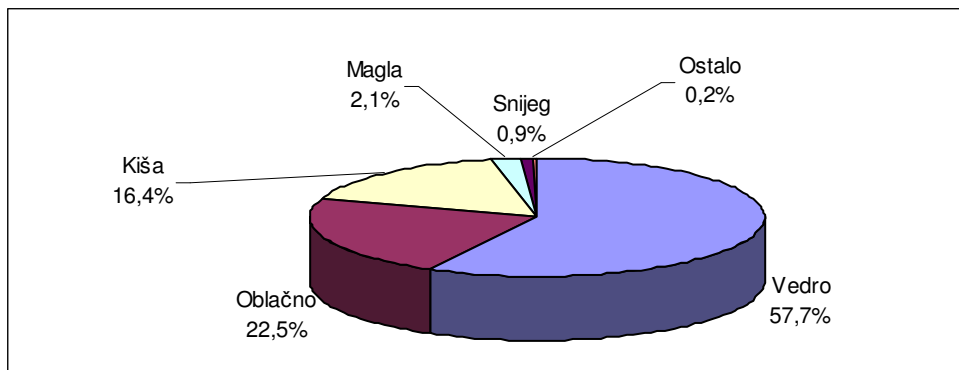
Prometne nesreće prema meteorološkim uvjetima u 2010. godini

Meteorološki uvjeti	Prometne nesreće					
	ukupno	%	s poginulim osobama	%	s ozlijeđenim osobama	%
Vedro	24.615	55,4	236	58,7	7.666	59,6
Oblačno	11.641	26,2	92	22,9	3.032	23,6
Kiša	6.112	13,8	63	15,7	1.702	13,2
Magla	338	0,8	6	1,5	95	0,7
Snijeg	1.601	3,6	4	1,0	350	2,7
Slana	23	0,1			7	0,1
Ostali uvjeti	64	0,1	1	0,2	18	0,1
UKUPNO	44.394	100,0	402	100,0	12.870	100,0

Nastradale osobe u prometnim nesrećama prema meteorološkim uvjetima u 2010. godini

Meteorološki uvjeti	Nastradale osobe					
	poginule	%	teško ozlijeđene	%	lakše ozlijeđene	%
Vedro	246	57,7	1.993	62,6	8.621	56,9
Oblačno	96	22,5	711	22,3	3.657	24,1
Kiša	70	16,4	379	11,9	2.249	14,8
Magla	9	2,1	25	0,8	122	0,8
Snijeg	4	0,9	64	2,0	475	3,1
Slana		0,0	1	0,0	8	0,1
Ostali uvjeti	1	0,2	9	0,3	19	0,1
UKUPNO	426	100,0	3.182	100,0	15.151	100,0

Grafikon 23: Poginule osobe prema meteorološkim uvjetima u 2010. godini



Prometne nesreće prema stanju kolnika u 2010. godini

Stanje površine kolnika	Prometne nesreće					
	ukupno	%	s poginulim osobama	%	s ozlijeđenim osobama	%
Suh - čist	30.102	67,8	270	67,2	9.025	70,1
Suh - pijesak, šljunak	580	1,3	11	2,7	151	1,2
Mokar	11.661	26,3	111	27,6	3.292	25,6
Blato	38	0,1			8	0,1
Snijeg razgrnut	858	1,9	3	0,7	142	1,1
Snijeg nerazgrnut	593	1,3	1	0,2	123	1,0
Zaleđen posut	103	0,2	1	0,2	22	0,2
Zaleđen neposut	202	0,5	2	0,5	58	0,5
Odron kamenja	24	0,1			1	0,0
Zemlja suha	135	0,3	1	0,2	25	0,2
Zemlja mokra	59	0,1	1	0,2	7	0,1
Ulje i slično	39	0,1	1	0,2	16	0,1
UKUPNO	44.394	100,0	402	100,0	12.870	100,0

Nastradale osobe prema stanju kolnika u 2010. godini

Stanje površine kolnika	Nastradale osobe					
	poginule	%	teško ozlijeđene	%	lakše ozlijeđene	%
Suh - čist	282	66,2	2345	73,7	10.203	67,3
Suh - pijesak, šljunak	11	2,6	42	1,3	148	1,0
Mokar	122	28,6	714	22,4	4.261	28,1
Blato			1	0,0	11	0,1
Snijeg razgrnut	4	0,9	29	0,9	198	1,3
Snijeg nerazgrnut	1	0,2	21	0,7	167	1,1
Zaleđen posut	1	0,2	5	0,2	32	0,2
Zaleđen neposut	2	0,5	14	0,4	70	0,5
Odron kamenja					2	0,0
Zemlja suha	1	0,2	8	0,3	24	0,2
Zemlja mokra	1	0,2	1	0,0	8	0,1
Ulje i slično	1	0,2	2	0,1	27	0,2
UKUPNO	426	100,0	3.182	100,0	15.151	100,0

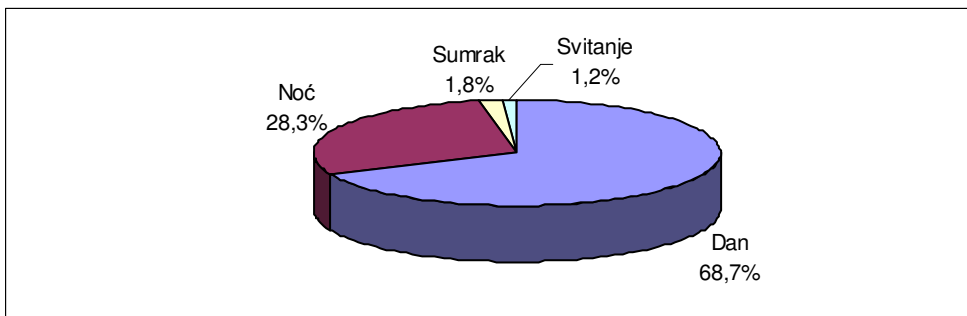
Prometne nesreće prema uvjetima vidljivosti u 2010. godini

Uvjeti vidljivosti	Prometne nesreće					
	ukupno	%	s poginulim osobama	%	s ozlijeđenim osobama	%
Dan	30.495	68,7	223	55,5	8.965	69,7
Noć	12.569	28,3	161	40,0	3.459	26,9
Sumrak	784	1,8	6	1,5	259	2,0
Svitanje	546	1,2	12	3,0	187	1,5
UKUPNO	44.394	100,0	402	100,0	12.870	100,0

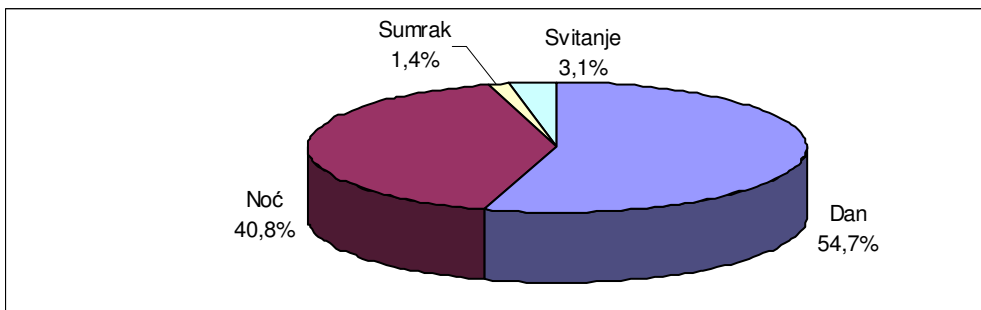
Nastradale osobe prema uvjetima vidljivosti u 2010. godini

Uvjeti vidljivosti	Nastradale osobe					
	poginule	%	teško ozlijeđene	%	lakše ozlijeđene	%
Dan	233	54,7	2.067	65,0	10.435	68,9
Noć	174	40,8	991	31,1	4.203	27,7
Sumrak	6	1,4	65	2,0	292	1,9
Svitanje	13	3,1	59	1,9	221	1,5
UKUPNO	426	100,0	3.182	100,0	15.151	100,0

Grafikon 24: Prometne nesreće prema uvjetima vidljivosti u 2010. godini



Grafikon 25: Poginule osobe prema uvjetima vidljivosti u 2010. godini



Prometne nesreće prema stanju kolničke konstrukcije u 2010. godini

Stanje kolničke konstrukcije	Prometne nesreće					
	ukupno	%	s poginulim osobama	%	s ozlijeđenim osobama	%
Dobro	42.764	96,3	379	94,3	12.445	96,7
Manja oštećenja	1.023	2,3	16	4,0	301	2,3
Loše	607	1,4	7	1,7	124	1,0
UKUPNO	44.394	100,0	402	100,0	12.870	100,0

Nastradale osobe prema stanju kolničke konstrukcije u 2010. godini

Stanje kolničke konstrukcije	Nastradale osobe					
	poginule	%	teško ozlijeđene	%	lakše ozlijeđene	%
Dobro	402	94,4	3.049	95,8	14.703	97,0
Manja oštećenja	17	4,0	85	2,7	324	2,1
Loše	7	1,6	48	1,5	124	0,8
UKUPNO	426	100,0	3.182	100,0	15.151	100,0

4.4. Prometne nesreće prema vrsti vozila

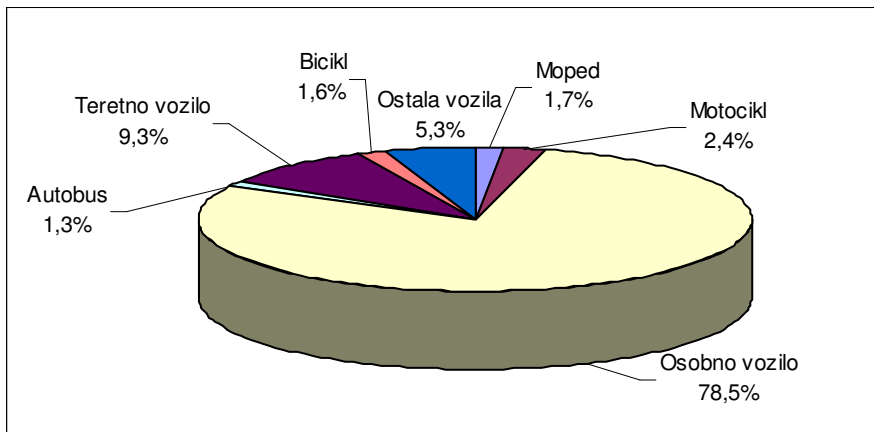
Vozila koja su sudjelovala u prometnim nesrećama u 2010. godini

Vrste vozila	Vozila u prometnim nesrećama					
	ukupno	%	s poginulim osobama	%	s ozlijeđenim osobama	%
Moped	1.320	1,7	16	2,6	991	4,5
Motocikl	1.915	2,4	54	8,7	1.310	6,0
Četverocikl	29	0,0	4	0,6	18	0,1
Osobno vozilo	62.640	78,5	379	61,3	16.125	73,9
Autobus	1.034	1,3	5	0,8	275	1,3
Teretno vozilo	7.416	9,3	80	12,9	1.496	6,9
Traktor	511	0,6	13	2,1	177	0,8
Bicikl	1.257	1,6	31	5,0	997	4,6
Tramvaj	204	0,3	5	0,8	63	0,3
Ostala vozila	3.477	4,4	31	5,0	379	1,7
UKUPNO	79.803	100,0	618	100,0	21.831	100,0

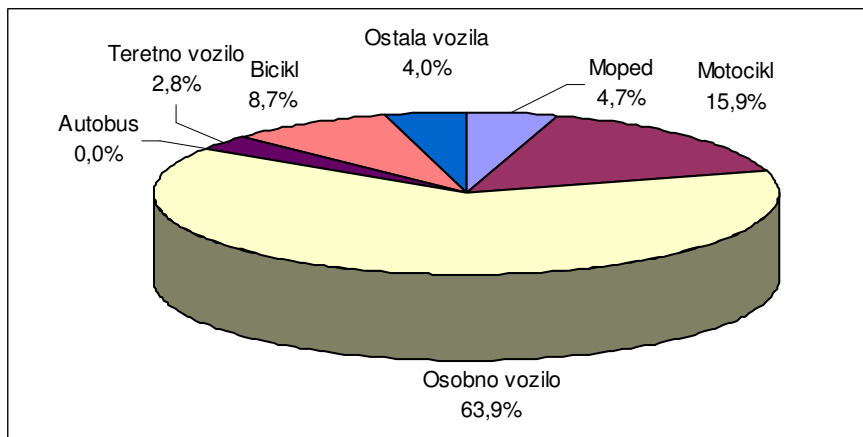
Nastradale osobe prema vrsti vozila u 2010. godini

Vrste vozila	Nastradale osobe prema vrsti vozila					
	poginule	%	teško ozlijeđene	%	lakše ozlijeđene	%
Moped	15	4,7	276	10,5	740	5,4
Motocikl	51	15,9	529	20,2	856	6,2
Četverocikl	4	1,2	7	0,3	14	0,1
Osobno vozilo	205	63,9	1.358	51,8	10.563	76,4
Autobus			28	1,1	304	2,2
Teretno vozilo	9	2,8	81	3,1	558	4,0
Traktor	8	2,5	44	1,7	67	0,5
Bicikl	28	8,7	278	10,6	658	4,8
Tramvaj			9	0,3	38	0,3
Ostala vozila	1	0,3	12	0,5	29	0,2
UKUPNO	321	100,0	2.622	100,0	13.827	100,0

Grafikon 26: Vozila koja su sudjelovala u prometnim nesrećama u 2010. godini



Grafikon 27: Poginule osobe prema vrsti vozila u 2010. godini



5. UZROCI PROMETNIH NESREĆA

Prometne nesreće nastale zbog pogreške vozača, pješaka i ostalih uzroka u 2010. godini

Pogreške		Prometne nesreće					
		ukupno	%	s poginulima	%	s ozlijeđenima	%
Pogreške vozača	Nepropisna brzina	1.425	3,2	27	6,7	597	4,6
	Brzina neprimjerena uvjetima	10.809	24,3	173	43,0	4.206	32,7
	Vožnja na nedovoljnoj udaljenosti	3.804	8,6	11	2,7	1.025	8,0
	Zakašnjelo uočavanje opasnosti	231	0,5	2	0,5	74	0,6
	Nepropisno pretjecanje	1.022	2,3	20	5,0	362	2,8
	Nepropisno obilaženje	1.019	2,3	3	0,7	119	0,9
	Nepropisno mimoilaženje	1.163	2,6	1	0,2	137	1,1
	Nepropisno uključanje u promet	2.218	5,0	3	0,7	627	4,9
	Nepropisno skretanje	2.074	4,7	8	2,0	556	4,3
	Nepropisno okretanje	316	0,7	0		60	0,5
	Nepropisna vožnja unazad	3.473	7,8	6	1,5	246	1,9
	Nepropisno prestrojavanje	1.128	2,5	1	0,2	111	0,9
	Nepoštivanje prednosti prolaza	5.318	12,0	20	5,0	2.035	15,8
	Nepropisno parkiranje	100	0,2	0		6	0,0
	Naglo usporavanje-kočenje	40	0,1	0		18	0,1
	Nepoštivanje svjetlosnog znaka	873	2,0	8	2,0	287	2,2
	Neosiguran teret na vozilu	125	0,3	2	0,5	7	0,1
	Nemarno postupanje s vozilom	452	1,0	3	0,7	83	0,6
	Ostale pogreške vozača	5.241	11,8	63	15,7	1.257	9,8
	Nepropisno kretanje vozila na k	1.597	3,6	29		491	3,8
	UKUPNO	42.428	95,6	380	94,5	12.304	95,6
Pogreške pješaka	Nepoštivanje svjetlosnog znaka	92	0,2	1	0,2	70	0,5
	Nekorište.obilježnog pješ.prije	162	0,4	9	2,2	143	1,1
	Nekorištenje pothodnika	6	0,0	0		6	0,0
	Ostale pogreške pješaka	270	0,6	10	2,5	222	1,7
		UKUPNO	530	1,2	20	5,0	441
Ostali uzroci	Neočekivana pojava opasnosti	1.341	3,0	1	0,2	105	0,8
	Iznenadni kvar vozila	95	0,2	1	0,2	20	0,2
		UKUPNO	1.436	3,2	2	0,5	125
SVEUKUPNO		44.394	100,0	402	100,0	12.870	100,0

Nastradale osobe zbog pogrešaka vozača, pješaka i ostalih uzroka u 2010. godini

Pogreške		Nastradale osobe					
		poginule	%	teško ozlijeđene	%	lakše ozlijeđene	%
Pogreške vozača	Nepropisna brzina	27	6,3	203	6,4	721	4,8
	Brzina neprimjerena uvjetima	186	43,7	1.173	36,9	5.036	33,2
	Vožnja na nedovoljnoj udaljenosti	13	3,1	98	3,1	1.456	9,6
	Zakašnjelo uočavanje opasnosti	2	0,5	29	0,9	62	0,4
	Nepropisno pretjecanje	21	4,9	107	3,4	459	3,0
	Nepropisno obilaženje	3	0,7	29	0,9	113	0,7
	Nepropisno mimoilaženje	1	0,2	25	0,8	188	1,2
	Nepropisno uključenje u promet	3	0,7	108	3,4	699	4,6
	Nepropisno skretanje	8	1,9	122	3,8	617	4,1
	Nepropisno okretanje	0		14	0,4	69	0,5
	Nepropisna vožnja unazad	6	1,4	52	1,6	217	1,4
	Nepropisno prestrojavanje	2	0,5	23	0,7	136	0,9
	Nepoštivanje prednosti prolaza	21	4,9	388	12,2	2.611	17,2
	Nepropisno parkiranje	0		0		8	0,1
	Naglo usporavanje-kočenje	0		5	0,2	17	0,1
	Nepoštivanje svjetlosnog znaka	8	1,9	65	2,0	363	2,4
	Neosigurani teret na vozilu	2	0,5	5	0,2	5	0,0
	Nemarno postupanje s vozilom	3	0,7	28	0,9	67	0,4
	Ostale pogreške vozača	69	16,2	395	12,4	1.265	8,3
	Nepropisno kretanje vozila na kolovozu	29	6,8	149	4,7	577	3,8
UKUPNO	404	94,8	3.018	94,8	14.686	96,9	
Pogreške pješaka	Nepoštivanje svjetlosnog znaka	1	0,2	26	0,8	50	0,3
	Nekorištenje obilježnog pješ.prijel.	9	2,1	39	1,2	115	0,8
	Nekorištenje pothodnika	0		3	0,1	3	0,0
	Ostale pogreške pješaka	10	2,3	66	2,1	164	1,1
	UKUPNO	20	4,7	134	4,2	332	2,2
Ostali uzroci	Neočekivana pojava opasnosti	1	0,2	19	0,6	112	0,7
	Iznenadni kvar vozila	1	0,2	11	0,3	21	0,1
	UKUPNO	2	0,5	30	0,9	133	0,9
SVEUKUPNO		426	100,0	3.182	100,0	15.151	100,0

6. NASTRADALI SUDIONICI PROMETNIH NESREĆA

6.1. Nastradali sudionici prometnih nesreća prema svojstvu u 2010. godini

Svojstvo sudionika	Poginuli		Ozlijeđeni			
	ukupno	%	teško	%	lakše	%
Vozači	233	54,7	1.856	58,3	8.982	59,3
Putnici	88	20,7	762	23,9	4.820	31,8
Pješaci	105	24,6	563	17,7	1.342	8,9
Ostali		0,0	1	0,0	7	0,0
UKUPNO	426	100,0	3.182	100,0	15.151	100,0

6.2. Nastradali sudionici prema spolu

Nastradali sudionici	Poginuli				Ozlijeđeni			
	2009.		2010.		2009.		2010.	
	Muški	Ženski	Muški	Ženski	Muški	Ženski	Muški	Ženski
Vozači	270	35	209	24	10.126	3.147	8.159	2.679
Putnici	74	66	50	38	2.852	3.745	2.363	3.219
Pješaci	62	41	65	40	912	1.138	806	1.099
Ostali					2	1	6	2
UKUPNO	406	142	324	102	13.892	8.031	11.334	6.999

Nastradali sudionici prema spolu i dobi u 2010. godini

Dob sudionika	Muškarci				Žene				% udio žena u	
	poginuli		ozlijeđeni		poginule		ozlijeđene		poginulima	ozlijeđenima
		%		%		%		%		
Nepoznato	0	0,0	1	0,0	0	0,0	0	0,0		0,0
do 6 godina	5	1,5	255	2,2	1	1,0	199	2,8	16,7	43,8
od 7-13 godina	1	0,3	474	4,2	3	2,9	399	5,7	75,0	45,7
od 14-17 godina	8	2,5	543	4,8	3	2,9	373	5,3	27,3	40,7
od 18-24 godine	43	13,3	2533	22,3	14	13,7	1296	18,5	24,6	33,8
od 25-34 godine	67	20,7	2568	22,7	14	13,7	1479	21,1	17,3	36,5
od 35-44 godine	49	15,1	1716	15,1	9	8,8	1113	15,9	15,5	39,3
od 45-54 godine	58	17,9	1462	12,9	10	9,8	884	12,6	14,7	37,7
od 55-64 godine	36	11,1	989	8,7	7	6,9	673	9,6	16,3	40,5
više od 65 godina	57	17,6	793	7,0	41	40,2	583	8,3	41,8	42,4
UKUPNO	324	100,0	11.334	100,0	102	100,0	6.999	100,0	23,9	38,2

6.3. Nastradali sudionici prema mjestu stradanja u 2010. godini

Nastradali sudionici			Ukupno	Svojstvo sudionika			
				Vozači	Putnici	Pješaci	Ostali
Poginuli	na mjestu	u naselju	143	81	24	38	
		izvan naselja	115	73	30	12	
	tijekom prijevoza	u naselju	35	19	6	10	
		izvan naselja	13	8	5		
	do 30 dana	u naselju	87	27	17	43	
		izvan naselja	33	25	6	2	
	ukupno	u naselju	265	127	47	91	
		izvan naselja	161	106	41	14	
Ozlijeđeni	teško	u naselju	2.279	1.309	439	530	1
		izvan naselja	903	547	323	33	
	lakše	u naselju	11.708	6.961	3.444	1.297	6
		izvan naselja	3.443	2.021	1.376	45	1
	ukupno	u naselju	13.987	8.270	3.883	1.827	7
		izvan naselja	4.346	2.568	1.699	78	1

6.4. Nastradali sudionici prema dobi

Dobna struktura nastradalih sudionika u 2010. godini

Dob sudionika	Poginuli		Ozlijeđeni			
	ukupno	%	teško	%	lakše	%
Nepoznato		0,0		0,0	2	0,0
do 6 godina	6	1,4	52	1,6	402	2,7
od 7-13 godina	4	0,9	129	4,1	744	4,9
od 14-17 godina	11	2,6	162	5,1	754	5,0
od 18-24 godine	58	13,6	554	17,4	3.276	21,6
od 25-34 godine	81	19,0	578	18,2	3.470	22,9
od 35-44 godine	58	13,6	459	14,4	2.370	15,6
od 45-54 godine	68	16,0	460	14,5	1.886	12,4
od 55-64 godine	43	10,1	383	12,0	1.279	8,4
više od 65 godina	97	22,8	405	12,7	968	6,4
UKUPNO	426	100,0	3.182	100,0	15.151	100,0

Nastradala djeca (do 13 godina) u 2010. godini

Svojstvo djeteta u prometu	Poginuli		Ozlijeđeni			
	ukupno	%	teško	%	lakše	%
Vozači	1	10,0	34	18,8	92	8,0
Putnici	4	40,0	52	28,7	729	63,6
Pješaci	5	50,0	95	52,5	325	28,4
Ostali		0,0		0,0		0,0
UKUPNO	10	100,0	181	100,0	1.146	100,0

Nastradali maloljetnici (14-17 godina) u 2010. godini

Svojstvo maloljetnika u prometu	Poginuli		Ozlijeđeni			
	ukupno	%	teško	%	lakše	%
Vozači	5	45,5	66	40,7	199	26,4
Putnici	3	27,3	65	40,1	423	56,1
Pješaci	3	27,3	31	19,1	130	17,2
Ostali		0,0		0,0	2	0,3
UKUPNO	11	100,0	162	100,0	754	100,0

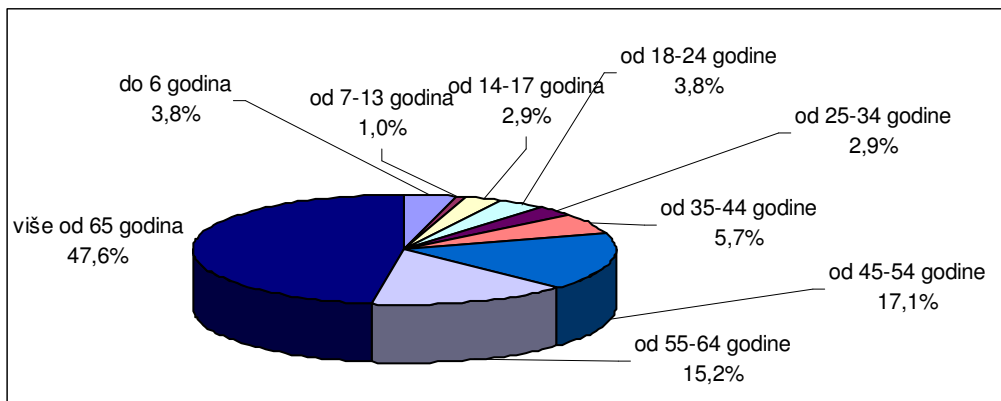
Nastradale mlade osobe (18-24 godine) prema svojstvu sudionika u prometu u 2010. godini

Svojstvo mladih osoba u prometu	Poginuli		Ozlijeđeni			
	ukupno	%	teško	%	lakše	%
Vozači	27	46,6	341	61,6	1.950	59,5
Putnici	27	46,6	183	33,0	1.166	35,6
Pješaci	4	6,9	30	5,4	160	4,9
Ostali		0,0		0,0		0,0
UKUPNO	58	100,0	554	100,0	3.276	100,0

Dobna struktura nastradalih pješaka u 2010. godini

Dob pješaka	Poginuli		Ozlijeđeni			
	ukupno	%	teško	%	lakše	%
Nepoznato		0,0		0,0		0,0
do 6 godina	4	3,8	23	4,1	101	7,5
od 7-13 godina	1	1,0	72	12,8	224	16,7
od 14-17 godina	3	2,9	31	5,5	130	9,7
od 18-24 godine	4	3,8	30	5,3	160	11,9
od 25-34 godine	3	2,9	36	6,4	120	8,9
od 35-44 godine	6	5,7	38	6,7	98	7,3
od 45-54 godine	18	17,1	60	10,7	131	9,8
od 55-64 godine	16	15,2	82	14,6	144	10,7
više od 65 godina	50	47,6	191	33,9	234	17,4
UKUPNO	105	100,0	563	100,0	1.342	100,0

Grafikon 28: Dobna struktura poginulih pješaka u 2010. godini



6.5. Nastradali strani državljani

Nastradali strani državljani prema svojstvu sudionika u prometu u 2010. godini

Svojstvo stranca	Poginuli		Ozlijeđeni			
	ukupno	%	teško	%	lakše	%
Vozač	11	45,8	119	45,1	357	41,9
Putnik	8	33,3	121	45,8	428	50,2
Pješak	5	20,8	24	9,1	67	7,9
Ostalo		0		0		0
UKUPNO	24	100,0	264	100,0	852	100,0

Nastradali strani državljani prema državljanstvu u 2010. godini

Državljanstvo	Poginuli		Ozlijeđeni			
	ukupno	%	teško	%	lakše	%
Austrija	1	4,2	29	11,0	56	6,6
Belgija		0,0	1	0,4	7	0,8
Bosna i Hercegovina	7	29,2	42	15,9	142	16,7
Bugarska		0,0	2	0,8	2	0,2
Češka	1	4,2	17	6,4	56	6,6
Francuska		0,0	2	0,8	9	1,1
Italija	2	8,3	16	6,1	81	9,5
Mađarska		0,0	9	3,4	11	1,3
Makedonija		0,0	8	3,0	12	1,4
Nizozemska	1	4,2	2	0,8	15	1,8
Njemačka	1	4,2	30	11,4	104	12,2
Rumunjska		0,0	9	3,4	7	0,8
SAD		0,0	3	1,1	10	1,2
Slovenija	4	16,7	21	8,0	108	12,7
Slovačka		0,0	3	1,1	13	1,5
Srbija	3	12,5	17	6,4	47	5,5
Turska		0,0		0,0	6	0,7
Velika Britanija		0,0	6	2,3	17	2,0
Ostali	4	16,7	47	17,8	149	17,5
UKUPNO	24	100,0	264	100,0	852	100,0

6.6. Nastradali sudionici prema korištenju sigurnosnog pojasa i zaštitne kacige

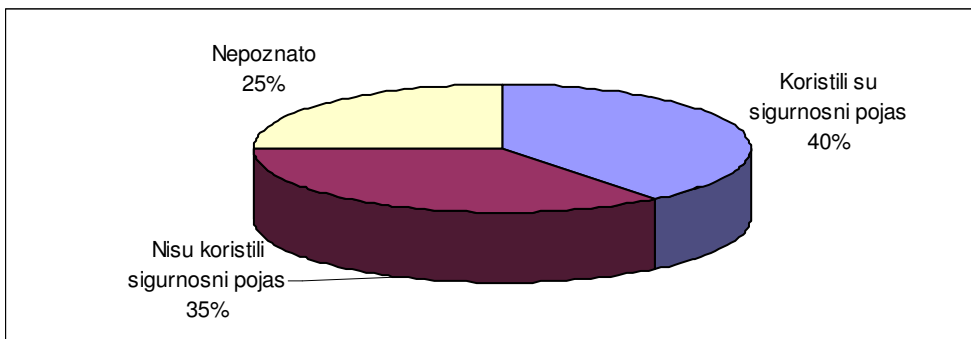
Nastradali vozači i putnici osobnih vozila prema korištenju sigurnosnog pojasa u 2010. godini

Vozači i putnici u osobnim vozilima	Poginuli		Ozlijeđeni			
	ukupno	%	teško	%	lakše	%
Koristili su sigurnosni pojas	81	39,5	947	69,7	8.113	76,8
Nisu koristili sigurnosni pojas	72	35,1	181	13,3	462	4,4
Nepoznato	52	25,4	231	17,0	1.988	18,8
UKUPNO	205	100,0	1.359	100,0	10.563	100,0

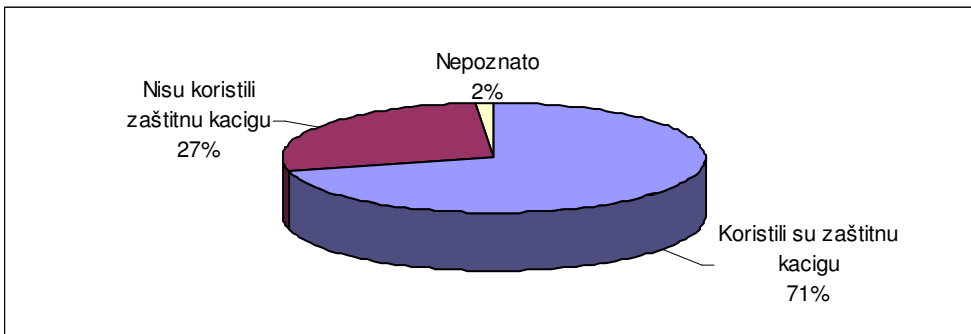
Nastradali vozači i putnici motocikla i mopeda prema korištenju zaštitne kacige u 2010. godini

Vozači i putnici na motociklima i mopedima	Poginuli		Ozlijeđeni			
	ukupno	%	teško	%	lakše	%
Koristili su zaštitnu kacigu	47	71,2	639	79,4	1342	84,1
Nisu koristili zaštitnu kacigu	18	27,3	164	20,4	243	15,2
Nepoznato	1	1,5	2	0,2	11	0,7
UKUPNO	66	100,0	805	100,0	1.596	100,0

Grafikon 29: Poginuli vozači i putnici osobnih vozila u 2010. godini



Grafikon 30: Poginuli vozači i putnici motocikla i mopeda u 2010. godini

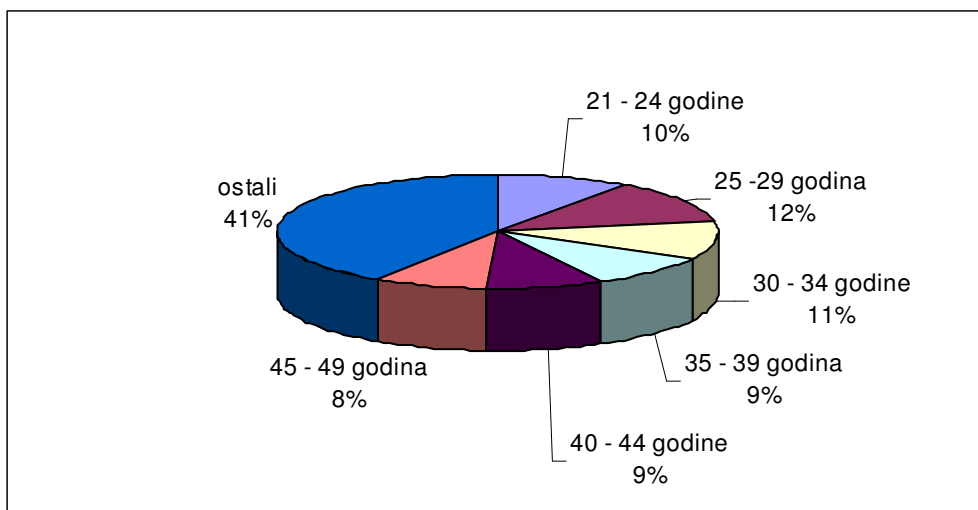


7. VOZAČI KOJI SU PROUZROČILI PROMETNU NESREĆU²

Prometne nesreće po dobnoj strukturi vozača koji su ih skrivili u 2010. godini

Dob vozača koji su skrivili prometnu nesreću ³⁾	Prometne nesreće					
	ukupno	%	s poginulima	%	s ozljeđenima	%
Nepoznato	3.369	8,0	1	0,3	229	1,9
do 17 godina	443	1,1	6	1,7	289	2,4
18 - 20 godina	2.721	6,5	16	4,4	991	8,2
21 - 24 godine	4.062	9,7	40	11,1	1.430	11,9
25 -29 godina	5.136	12,2	53	14,7	1.638	13,6
30 - 34 godine	4.547	10,8	54	15,0	1.318	10,9
35 - 39 godina	3.956	9,4	34	9,4	1.153	9,6
40 - 44 godine	3.681	8,8	32	8,9	1.087	9,0
45 - 49 godina	3.407	8,1	32	8,9	965	8,0
50 - 54 godine	3.154	7,5	35	9,7	849	7,0
55 - 59 godina	2.764	6,6	23	6,4	789	6,5
60 - 64 godine	1.849	4,4	12	3,3	505	4,2
65 i više godina	2.904	6,9	23	6,4	808	6,7
UKUPNO	41.993	100,0	361	100,0	12.051	100,0

Grafikon 31: Prometne nesreće po dobnoj strukturi vozača koji su ih skrivili u 2010. godini



² Vozači koji su po nalazu policije prouzročili nesreću – načelo „pretpostavljene krivnje“.

³ Ako je nesreću skrivilo više vozača, ona se broji samo jedanput ako vozači pripadaju istoj klasifikacijskoj skupini, a ako su u različitim klasifikacijskim skupinama, broji se u svakoj skupini.

Prometne nesreće po vozačkom stažu vozača koji su ih skrivili u 2010. godini

Godine vozačkog staža	Prometne nesreće					
	ukupno	%	^s poginulima	%	^s ozljeđenima	%
više od 50	85	0,2	1	0,3	20	0,2
45 - 50	437	1,2	5	1,5	108	1,0
40 - 45	1.226	3,4	8	2,4	306	2,9
35 - 40	1.849	5,2	15	4,6	475	4,5
30 - 35	2.967	8,3	26	7,9	796	7,5
25 - 30	2.807	7,9	32	9,8	753	7,1
20 - 25	2.900	8,1	16	4,9	783	7,4
15 - 20	4.287	12,0	31	9,5	1.192	11,3
10 - 15	5.394	15,1	64	19,5	1.582	15,0
10 godina	1.100	3,1	15	4,6	332	3,1
9 godina	1.110	3,1	10	3,0	359	3,4
8 godina	1.284	3,6	8	2,4	385	3,7
7 godina	1.155	3,2	11	3,4	379	3,6
6 godina	1.202	3,4	14	4,3	404	3,8
5 - 10	5.851	16,4	58	17,7	1.859	17,6
5 godina	1.157	3,2	13	4,0	384	3,6
4 godine	1.193	3,3	9	2,7	403	3,8
3 godine	1.480	4,2	16	4,9	517	4,9
2 godine	1.638	4,6	18	5,5	533	5,1
1 godina	1.545	4,3	11	3,4	554	5,3
1 - 5	7.013	19,7	67	20,4	2.391	22,7
manje od 1 godine	818	2,3	5	1,5	282	2,7
UKUPNO	35.634	100,0	328	100,0	10.547	100,0

Prometne nesreće koje su skrivili vozači prema vrsti vozila u 2010. godini

Vozači koji su skrivili prometnu nesreću	Prometne nesreće					
	ukupno	%	^s poginulima	%	^s ozljeđenima	%
bicikla	717	1,7	7	1,9	564	4,7
mopeda	765	1,9	12	3,3	588	4,9
motocikla	977	2,4	38	10,6	685	5,8
osobnih vozila	31.568	76,4	246	68,3	8.807	74,1
autobusa i tramvaja	510	1,2	4	1,1	138	1,2
teretnih vozila	4.461	10,8	36	10,0	858	7,2
traktora	400	1,0	12	3,3	131	1,1
ostali	1.896	4,6	5	1,4	108	0,9
UKUPNO	41.294	100,0	360	100,0	11.879	100,0

Prometne nesreće koje su skrivili vozači koji nisu smjeli upravljati motornim vozilom u 2010. godini

Prometne nesreće koje su prouzročili vozači motornih vozila	Prometne nesreće					
	ukupno	%	s poginulima	%	s ozlijeđenima	%
pod utjecajem alkohola	5.829	15,2	123	35,2	2.259	20,4
pod utjecajem droga	124	0,3	8	2,3	77	0,7
bez vozačkog ispita	2.240	5,8	25	7,2	701	6,3
SVI VOZAČI MOT. VOZILA	38.347	100,0	349	100,0	11.084	100,0

Prometne nesreće koje su skrivili vozači prema stupnju alkoholiziranosti u 2010. godini

Prometne nesreće koje su prouzročili vozači pod utjecajem alkohola koncentracije	Prometne nesreće					
	ukupno	%	s poginulima	%	s ozlijeđenima	%
do 0,5 g/kg	335	5,8	4	3,3	112	4,8
od 0,5 do 1,5 g/kg	2.591	44,9	44	36,1	1.029	44,2
više od 1,5 g/kg	2.848	49,3	74	60,7	1.186	51,0
UKUPNO	5.774	100,0	122	100,0	2.327	100,0

Prometne nesreće koje su skrivili mladi vozači (16-24) koji nisu smjeli upravljati motornim vozilom u 2010. godini

Prometne nesreće koje su prouzročili mladi vozači (16-24 god.) motornih vozila	Prometne nesreće					
	ukupno	%	s poginulima	%	s ozlijeđenima	%
pod utjecajem alkohola	1.358	19,8	25	43,9	612	24,8
pod utjecajem droga	35	0,5	1	1,8	24	1,0
bez polož. vozačkog ispita	639	9,3	5	8,8	271	11,0
SVI MLADI VOZ.MOT.VOZ.	6.855	100,0	57	100,0	2.467	100,0

8. KAZNENA DJELA U PROMETU

Struktura kaznenih djela u 2010. godini

Članak KZ-a	Kaznena djela			
	ukupno	s nepoznatim počiniteljem	s naknadno otkrivenim počiniteljem	ostala nerazriješena
272.	1.755	142	122	20
273.	54	44	32	12
UKUPNO	1.809	186	154	32

Kaznena djela u prometu prema policijskim upravama

Policijska uprava	Prijavljena kaznena djela			Razriješena kaznena djela			Naknadno otkrivena kaznena djela		
	Broj djela		+ - %	Broj djela		+ - %	Broj djela		+ - %
	2009.	2010.		2009.	2010.		2009.	2010.	
zagrebačka	428	421	-1,6	417	402	-3,6	53	44	-17,0
splitsko-dalmatinska	276	222	-19,6	271	218	-19,6	29	17	-41,4
primorsko-goranska	154	126	-18,2	153	126	-17,6	5	2	-60,0
osječko-baranjska	139	102	-26,6	137	100	-27,0	7	9	+28,6
istarska	93	78	-16,1	91	78	-14,3	15	10	-33,3
dubrov ačko-neretv a.	76	78	+2,6	75	77	+2,7	4	5	+25,0
karlov ačka	76	52	-31,6	76	52	-31,6	9	3	-66,7
sisačko-moslav ačka	92	64	-30,4	91	64	-29,7	6	4	-33,3
šibensko-kninska	90	66	-26,7	89	66	-25,8	3	0	0,0
v ukov arsko-srijemska	85	61	-28,2	85	61	-28,2		2	0,0
zadarska	109	108	-0,9	102	105	+2,9	6	3	-50,0
bjelov arsko-bilogor.	61	49	-19,7	59	48	-18,6	6	4	-33,3
brodsko-posav ska	108	68	-37,0	108	69	-36,1	5	6	+20,0
kopriv ničko-križev ačka	62	48	-22,6	62	47	-24,2	20	15	-25,0
krapinsko-zagorska	72	59	-18,1	72	59	-18,1	10	9	-10,0
ličko-senjska	54	41	-24,1	54	41	-24,1	1	2	+100,0
međimurska	58	48	-17,2	58	46	-20,7	4	6	+50,0
požeško-slav onska	30	32	+6,7	29	32	+10,3	4	1	-75,0
v araždinska	78	56	-28,2	75	56	-25,3	8	10	+25,0
v irov itičko-podrav ska	45	30	-33,3	45	30	-33,3	5	2	+1,0
UKUPNO	2.186	1.809	-17,2	2.149	1.777	-17,3	200	154	-23,0

9. PREKRŠAJI U PROMETU UTVRĐENI NADZOROM

Vrsta prekršaja utvrđena u nadzoru prometa

Vrsta prekršaja	Broj prekršaja				
	2009.	%	2010.	%	+ - %
Nepropisna i neprimjerena brzina	210.146	26,6	206.060	28,0	-1,9
Crveno svjetlo	8.021	1,0	7.317	1,0	-8,8
Nepropro. pretjecanje i obilaženje	8.840	1,1	6.456	0,9	-27,0
Nepoš.prednosti prolaza	1.045	0,1	942	0,1	-9,9
Nepropisno mimoilaženje	186	0,0	128	0,0	-31,2
Neustupanje prednosti pješacima	6.956	0,9	7.375	1,0	6,0
Uprav.vozilom pod utjec.alkohola	41.266	5,2	35.616	4,8	-13,7
Nepodvrgavanje ispitivanju/lij.preg.	3.030	0,4	2.747	0,4	-9,3
Nepropisno parkiranje	80.669	10,2	74.607	10,1	-7,5
Nep.skret.,okret.i vožnja unazad	5.854	0,7	5.328	0,7	-9,0
Vožnja bez položenog voz. ispita	20.774	2,6	15.206	2,1	-26,8
Strana i smjer kretanja	5.343	0,7	4.481	0,6	-16,1
Tehnički neispravno vozilo	10.233	1,3	11.061	1,5	8,1
Vožnja bez svjetla na vozilu	11.543	1,5	11.881	1,6	2,9
Neregistrirana i tehn.nepregl.vozila	27.875	3,5	23.665	3,2	-15,1
Prekršaji pješaka u prometu	7.270	0,9	8.565	1,2	17,8
Sigurnosni pojas	82.507	10,5	76.475	10,4	-7,3
Zaštitna kaciga	15.783	2,0	11.177	1,5	-29,2
Nepoštivanje prometnog znaka	76.859	9,7	73.419	10,0	-4,5
Uprav.voz.kad je voz.doz.oduzeta	5.125	0,6	2.428	0,3	-52,6
Korištenje mobitela za vrijeme vožnje	21.705	2,7	19.850	2,7	-8,5
Ostali prekršaji	138.293	17,5	131.489	17,9	-4,9
UKUPNO	789.323	100,0	736.273	100,0	-6,7

Prekršaji utvrđeni u nadzoru prometa prema policijskim upravama

Policijska uprava	Broj prekršaja				
	2009.	%	2010.	%	+ - %
zagrebačka	183.892	23,3	171.530	23,3	-6,7
splitsko-dalmatinska	100.117	12,7	85.852	11,7	-14,2
primorsko-goranska	55.027	7,0	49.335	6,7	-10,3
osječko-baranjska	59.663	7,6	62.473	8,5	4,7
istarska	45.822	5,8	41.063	5,6	-10,4
dubrovačko-neretvanska	28.811	3,7	25.587	3,5	-11,2
karlovačka	24.659	3,1	32.361	4,4	31,2
sisačko-moslavačka	50.904	6,4	44.743	6,1	-12,1
šibensko-kninska	28.003	3,5	25.653	3,5	-8,4
vukovarsko-srijemska	32.193	4,1	30.596	4,2	-5,0
zadarska	27.076	3,4	22.725	3,1	-16,1
bjelovarsko-bilogorska	15.607	2,0	18.978	2,6	21,6
brodsko-posavska	24.429	3,1	21.205	2,9	-13,2
koprivničko-križevačka	15.929	2,0	14.178	1,9	-11,0
krapinsko-zagorska	12.829	1,6	12.484	1,7	-2,7
ličko-senjska	16.113	2,0	15.536	2,1	-3,6
međimurska	13.646	1,7	11.515	1,6	-15,6
požeško-slavonska	10.601	1,3	9.909	1,3	-6,5
varaždinska	23.703	3,0	21.728	3,0	-8,3
virovitičko-podravska	17.852	2,3	17.633	2,4	-1,2
MUP - sjedište	2.447	0,3	1.189	0,2	-51,4
UKUPNO	789.323	100,0	736.273	100,0	-6,7

PRILOZI

PRILOZI

I. Sigurnost prometa po policijskim postajama u 2010. godini

Policijske uprave i policijske postaje	Prometne nesreće					Nastradale osobe		
	Ukupno	S materijalnom štetom	S nastradalim osobama			Poginule	Teško ozlijeđene	Lakše ozlijeđene
			Ukupno	S poginulim osobama	S ozlijeđenim osobama			
UKUPNO RH	44.394	31.122	13.272	402	12.870	426	3.182	15.151
ZAGREBAČKA	13.735	10.772	2.963	83	2.880	88	591	3.453
Dugo Selo	261	167	94	-	94	-	22	126
Ivanić-Grad	262	189	73	4	69	4	8	79
Jastrebarsko	281	209	72	4	68	4	22	86
Vrbovec	251	166	85	3	82	3	8	93
Sv.I.Zelina	179	98	81	2	79	2	8	131
Velika Gorica	800	618	182	5	177	5	44	215
Zaprešić	637	463	174	4	170	4	37	219
Samobor	402	294	108	4	104	4	19	138
Sesvete	686	422	264	7	257	7	45	359
I PPRP Zagreb	6.200	5.193	1.007	21	986	23	210	1.094
II PPRP Zagreb	3.776	2.953	823	29	794	32	168	913
SPLITSKO-DALM.	4.677	3.108	1.569	26	1.543	26	403	1.716
Brač	61	33	28	2	26	2	12	22
Hvar	118	70	48	-	48	-	19	50
Imotski	284	180	104	2	102	2	18	135
Makarska	318	205	113	2	111	2	33	114
Omiš	301	199	102	2	100	2	44	114
Sinj	308	170	138	3	135	3	35	144
PPRP Split	2.857	2.000	857	14	843	14	192	931
Trogir	302	165	137	-	137	-	37	150
Vis	26	15	11	-	11	-	1	12
Vrgorac	102	71	31	1	30	1	12	44
PRIMORSKO-GOR.	3.790	2.774	1.016	35	981	35	264	1.030
Crikvenica	172	114	58	3	55	3	17	58
Čabar	19	14	5	-	5	-	1	4
Delnice	224	179	45	6	39	6	13	45
Krk	377	303	74	5	69	5	19	71
Opatija	399	307	92	2	90	2	22	85
Rab	85	42	43	-	43	-	14	46
PPRP Rijeka	2.238	1.616	622	18	604	18	159	641
Vrbovsko	106	80	26	-	26	-	4	23
Mali Lošinj	170	119	51	1	50	1	15	57

Sigurnost prometa po policijskim postajama u 2010. godini

Policijske uprave i policijske postaje	Prometne nesreće					Nastradale osobe		
	Ukupno	S materijalnom štetom	S nastradalim osobama			Poginule	Teško ozlijeđene	Lakše ozlijeđene
			Ukupno	S poginulim osobama	S ozlijeđenim osobama			
OSJEČKO-BARANJ.	2.101	1.241	860	27	833	28	194	1.023
Beli Manastir	243	167	76	7	69	7	23	96
Donji Miholjac	93	50	43	1	42	1	15	44
Đakovo	275	149	126	5	121	5	26	152
Našice	279	173	106	2	104	2	31	110
PPRP Osijek	1.031	601	430	11	419	12	86	524
Valpovo	180	101	79	1	78	1	13	97
ISTARSKA	2.974	2.092	882	25	857	27	151	1.058
Buje	125	97	28	-	28	-	9	28
Umag	375	286	89	-	89	-	6	122
Buzet	54	42	12	-	12	-	3	15
Labin	256	172	84	3	81	3	20	98
Pazin	175	110	65	3	62	4	15	89
Poreč	586	409	177	4	173	4	30	208
PPRP Pula	1.114	787	327	9	318	9	49	389
Rovinj	289	189	100	6	94	7	19	109
DUBROVAČKO-NER.	1.096	640	456	14	442	16	147	489
Ston	58	35	23	1	22	1	12	23
PPRP Dubrovnik	668	382	286	10	276	12	89	292
Korčula	85	44	41	-	41	-	16	41
Lastovo	6	3	3	-	3	-	-	4
Metković	201	125	76	3	73	3	21	93
Ploče	78	51	27	-	27	-	9	36
KARLOVAČKA	1.705	1.303	402	14	388	15	124	491
Duga Resa	274	202	72	5	67	5	27	77
PPRP Karlovac	910	715	195	4	191	4	58	248
Ogulin	190	140	50	2	48	3	13	48
Ozalj	77	51	26	1	25	1	7	24
Slunj	186	141	45	2	43	2	18	78
Vojnić	68	54	14	-	14	-	1	16
SISAČKO-MOSLAV.	1.671	1.097	574	14	560	14	123	651
Dvor	20	15	5	-	5	-	-	9
Glina	50	31	19	-	19	-	5	23
Hrv. Kostajnica	79	58	21	-	21	-	7	22
PPRP Kutina	469	316	153	8	145	8	34	178
Novska	159	115	44	-	44	-	10	49
Petrinja	208	120	88	3	85	3	19	92
Sunja	30	22	8	-	8	-	3	12
PPRP Sisak	624	403	221	2	219	2	43	248
Gvozd	32	17	15	1	14	1	2	18

Sigurnost prometa po policijskim postajama u 2010. godini

Policijske uprave i policijske postaje	Prometne nesreće					Nastradale osobe		
	Ukupno	S materijalnom štetom	S nastradalim osobama			Poginule	Teško ozlijeđene	Lakše ozlijeđene
			Ukupno	S poginulim osobama	S ozlijeđenim osobama			
ŠIBENSKO-KNINSKA	1.071	673	398	11	387	11	132	398
Drniš	97	54	43	1	42	1	13	43
Knin	151	101	50	1	49	1	14	54
PPRP Šibenik	823	518	305	9	296	9	105	301
VUKOVARSKO-SRIJ.	1.303	779	524	16	508	18	115	706
PPRP Vinkovci	617	335	282	8	274	8	53	407
Vukovar	246	146	100	2	98	2	17	125
Ilok	68	47	21	-	21	-	1	32
Županja	319	224	95	5	90	7	32	122
Drenovci	53	27	26	1	25	1	12	20
ZADARSKA	2.302	1.568	734	19	715	21	210	820
Benkovac	188	133	55	1	54	1	30	56
Biograd n/m	201	133	68	5	63	5	32	64
Donji Srb	1	1	-	-	-	-	-	-
Gračac	57	42	15	-	15	-	6	34
Obrovac	134	97	37	1	36	1	13	41
Pag	83	62	21	2	19	4	9	25
PPRP Zadar	1.638	1.100	538	10	528	10	120	600
BJELOVARSKO-BIL.	862	535	327	19	308	19	79	389
PPRP Bjelovar	472	295	177	9	168	9	45	213
Čazma	91	63	28	2	26	2	8	24
Daruvar	127	60	67	3	64	3	13	90
Garešnica	126	92	34	3	31	3	9	35
Grubišno Polje	46	25	21	2	19	2	4	27
BRODSKO-POSAV.	1.246	719	527	17	510	18	109	632
Nova Gradiška	275	168	107	3	104	3	20	118
PPRP Slavonski Brod	971	551	420	14	406	15	89	514
KOPRIVNIČKO-KRIŽ.	772	478	294	8	286	9	75	299
Đurđevac	181	118	63	1	62	1	16	64
PPRP Koprivnica	379	241	138	5	133	6	34	136
Križevci	212	119	93	2	91	2	25	99
KRAPINSKO-ZAG.	907	578	329	13	316	15	115	389
Donja Stubica	196	128	68	3	65	3	20	77
Klanjec	34	21	13	2	11	2	4	9
PPRP Krapina	468	297	171	7	164	9	65	215
Zlatar Bistrica	114	65	49	-	49	-	19	42
Pregrada	95	67	28	1	27	1	7	46

Sigurnost prometa po policijskim postajama u 2010. godini

Policijske uprave i policijske postaje	Prometne nesreće					Nastradale osobe		
	Ukupno	S materijalnom štetom	S nastradalim osobama			Poginule	Teško ozlijeđene	Lakše ozlijeđene
			Ukupno	S poginulim osobama	S ozlijeđenim osobama			
LIČKO-SENJSKA	986	746	240	13	227	16	64	290
Donji Lapac	8	6	2	-	2	-	1	1
Gospić	262	189	73	6	67	8	21	96
Karlobag	36	28	8	1	7	1	4	9
Otočac	294	244	50	1	49	1	8	63
Novalja	119	89	30	-	30	-	10	33
Senj	153	116	37	2	35	2	7	44
Korenica	114	74	40	3	37	4	13	44
MEĐIMURSKA	719	475	244	9	235	9	80	225
PPRP Čakovec	719	475	244	9	235	9	80	225
POŽEŠKO-SLAV.	613	371	242	9	233	10	53	325
Pakrac	104	65	39	2	37	2	12	51
Požega	365	227	138	2	136	2	25	199
Pleternica	144	79	65	5	60	6	16	75
VARAŽDINSKA	1.202	787	415	15	400	16	86	444
Ivanec	247	175	72	4	68	4	13	89
Ludbreg	95	47	48	2	46	2	11	41
Novi Marof	175	110	65	1	64	1	22	71
PPRP Varaždin	685	455	230	8	222	9	40	243
VIROVITIČKO-PODR.	662	386	276	15	261	15	67	323
Orahovica	78	44	34	5	29	5	3	33
Slatina	179	101	78	3	75	3	21	94
PPRP Virovitica	405	241	164	7	157	7	43	196

II. Dobna i spolna struktura registriranih vozača motornih vozila na dan 31.12.2010. godine

Godine starosti	Ukupno	Spol	
		muškarci	žene
do 18	13.511	9.431	4.080
19-24	207.349	121.073	86.276
25-34	505.589	276.682	228.907
35-44	492.633	277.092	215.541
45-54	474.727	288.438	186.289
55-64	363.139	240.301	122.838
65 i više	177.015	148.311	28.704
UKUPNO	2.233.963	1.361.328	872.635

III. Registrirana motorna vozila na dan 31.12.

Registrirana vozila na motorni pogon prema vrsti vozila i po policijskim upravama u 2001. godini

Policijska uprava	VRSTE VOZILA								
	UKUPNO	Moped	Motocikl	Osobno vozilo	Autobus	Teretno i radno vozilo	Kombinirano vozilo	Radni stroj	Traktor
UKUPNO RH	1.494.745	49.461	24.305	1.195.450	4.770	122.455	9.598	3.317	85.389
Zagrebačka	404.929	8.471	5.049	338.494	1.050	37.433	2.749	905	10.778
Splitsko-dalmatinska	153.293	5.677	6.154	127.205	569	12.876	556	197	59
Primorsko-goranska	125.982	6.017	2.532	106.050	493	9.182	694	253	761
Osječko-baranjska	92.361	3.735	897	71.824	335	6.409	694	276	8.191
Istarska	98.811	4.834	2.092	81.862	172	7.472	663	294	1.422
Dubrovačko-neretvanska	39.733	1.954	885	33.037	155	3.434	215	34	19
Karlovačka	45.026	1.189	407	35.149	122	3.457	249	96	4.357
Sisačko-moslavačka	53.799	1.669	532	40.590	113	3.486	402	99	6.908
Šibensko-kninska	33.641	1.830	843	27.931	173	2.669	124	39	32
Vukovarsko-srijemska	49.103	1.302	365	38.926	155	3.432	374	142	4.407
Zadarska	48.230	1.887	555	40.199	176	4.886	355	80	92
Bjelovarsko-bilogorska	44.908	1.394	521	30.508	456	3.283	330	97	8.319
Brodsko-posavska	45.826	1.650	514	35.497	121	3.442	313	155	4.134
Koprivničko-križevačka	42.943	1.390	472	29.648	37	3.218	267	88	7.823
Krapinsko-zagorska	43.564	1.123	694	33.226	185	3.320	342	123	4.551
Ličko-senjska	15.256	341	97	11.556	58	1.498	96	48	1.562
Međimurska	41.528	990	394	30.942	84	3.687	337	96	4.998
Požeško-slavonska	25.176	809	234	18.151	106	1.614	218	48	3.996
Varaždinska	63.813	2.332	757	45.428	182	5.632	388	187	8.907
Virovitičko-podravska	26.823	867	311	19.227	28	2.025	232	60	4.073

Registrirana vozila na motorni pogon prema vrsti vozila i po policijskim upravama u 2010. godini

Policijska uprava	VRSTE VOZILA									
	UKUPNO	Moped	Motocikl	Osobno vozilo	Autobus	Teretno i radno vozilo	Kombinirano vozilo	Radni stroj	Traktor	Četverocikl
UKUPNO RH	1.969.587	114.563	62.210	1.511.045	4.877	157.731	4.404	7.349	105.573	1.835
Zagrebačka	538.926	21.036	13.210	437.462	1.170	49.322	1.560	1.675	12.997	494
Splitsko-dalmatinska	210.852	13.167	14.253	164.448	617	17.183	384	455	192	153
Primorsko-goranska	159.491	10.175	7.360	126.982	482	12.055	427	591	1.241	178
Osječko-baranjska	117.573	7.583	2.101	88.924	249	8.208	265	598	9.574	71
Istarska	127.366	8.548	5.489	98.457	226	10.704	274	632	2.797	239
Dubrovačko-neretvanska	58.743	5.259	3.511	44.514	280	4.794	133	92	108	52
Karlovačka	57.739	2.983	1.063	42.951	127	4.498	103	210	5.777	27
Sisačko-moslavačka	69.592	4.362	1.320	50.899	90	4.163	166	265	8.256	71
Šibensko-kninska	47.270	5.029	2.162	35.896	140	3.519	79	232	175	38
Vukovarsko-srijemska	61.142	3.697	889	46.286	132	3.698	168	376	5.869	27
Zadarska	70.376	5.228	2.156	55.314	205	6.601	95	242	476	59
Bjelovarsko-bilogorska	55.703	2.963	1.020	37.253	326	3.685	84	271	10.054	47
Brodsko-posavska	56.193	3.923	1.030	42.816	128	3.676	73	279	4.192	76
Koprivničko-križevačka	55.970	3.310	1.020	36.908	75	3.814	64	242	10.493	44
Krapinsko-zagorska	57.967	2.578	1.468	43.769	206	4.122	111	228	5.426	59
Ličko-senjska	20.730	1.065	337	15.093	57	1.919	54	127	2.052	26
Međimurska	52.797	3.199	997	38.387	68	4.204	46	213	5.655	28
Požeško-slavonska	33.319	2.004	615	23.732	85	2.322	40	92	4.390	39
Varaždinska	82.319	5.911	1.509	57.316	169	6.966	185	358	9.816	89
Virovitičko-podravska	35.519	2.543	700	23.638	45	2.278	93	171	6.033	18

Registrirana motorna vozila prema policijskim upravama

Policijska uprava	2001.	2002.	2003.	2004.	2005.	2006.	2007.	2008.	2009.	2010.
zagrebačka	404.929	424.154	449.312	470.787	490.274	514.268	535.055	555.372	548.304	538.926
splitsko-dalmat.	153.293	162.654	172.472	181.625	187.893	197.112	206.335	213.658	212.856	210.852
primorsko-goran.	125.982	132.737	138.782	143.040	148.216	153.245	158.102	162.182	161.456	159.491
osječko-baranj.	92.361	96.323	98.219	101.546	104.860	109.702	115.101	119.958	119.534	117.573
istarska	98.811	104.376	109.340	115.526	121.227	126.015	130.559	133.751	130.886	127.366
dubrovačko-nere.	39.733	42.001	44.294	47.043	50.297	53.062	56.177	58.281	58.148	58.743
karlovačka	45.026	46.761	49.358	51.013	53.227	54.845	56.992	58.968	58.823	57.739
sisačko-moslav.	53.799	55.966	58.391	60.321	62.631	65.612	68.834	71.751	71.482	69.592
šibensko-kninska	33.641	36.010	38.489	40.553	42.461	44.927	47.332	48.935	48.901	47.270
vukov.-srijemska	49.103	51.148	52.465	53.859	56.200	58.788	61.579	64.076	63.135	61.142
zadarska	48.230	52.209	56.303	59.965	63.771	65.870	69.720	72.893	71.689	70.376
bjelovarsko-bilog.	44.908	47.261	49.087	50.072	51.837	53.056	55.442	57.622	56.855	55.703
brodsko-posav.	45.826	47.589	49.466	51.373	53.357	55.259	57.993	60.396	59.058	56.193
koprivničko-križ.	42.943	45.028	46.983	48.733	50.489	52.428	54.779	57.186	56.828	55.970
krapinsko-zagor.	43.564	45.415	47.302	48.689	50.918	53.342	56.297	58.870	58.972	57.967
ličko-senjska	15.256	16.274	16.999	17.785	18.407	18.943	19.870	20.506	20.652	20.730
međimurska	41.528	44.088	46.774	48.506	50.138	50.466	52.693	54.276	53.897	52.797
požeško-slavon.	25.176	26.254	27.276	27.978	28.945	29.979	31.380	32.887	33.721	33.319
varaždinska	63.813	67.218	69.026	71.232	74.254	76.844	80.942	84.126	83.844	82.319
virov.-podravska	26.823	28.309	29.513	30.453	31.569	32.978	34.754	36.242	36.169	35.519
UKUPNO	1.494.745	1.571.775	1.649.851	1.720.099	1.790.971	1.866.741	1.949.936	2.021.936	2.005.210	1.969.587

Registrirana motorna vozila prema vrstama vozila

Vrsta vozila	2001.	2002.	2003.	2004.	2005.	2006.	2007.	2008.	2009.	2010.
Moped	49.461	57.107	65.256	73.591	83.733	93.698	106.415	120.457	120.792	114.563
Motocikl	24.305	28.188	33.925	39.315	44.196	49.788	56.401	63.357	63.691	62.210
Osobno voz.	1.195.450	1.244.252	1.293.421	1.337.523	1.384.699	1.435.781	1.491.127	1.535.280	1.526.507	1.511.045
Autobus	4.770	4.792	4.833	4.869	4.851	4.914	5.043	5.099	5.071	4.877
Teretno voz.	122.455	131.673	141.182	147.651	152.663	159.147	165.742	170.704	164.761	157.731
Kombini.voz.	9.598	9.788	9.985	10.155	10.244	10.551	10.961	9.597	6.042	4.404
Radni stroj	3.317	3.779	4.495	5.270	6.003	6.579	7.016	7.473	7.605	7.349
Traktor	85.389	92.196	96.754	101.725	104.582	105.771	106.177	108.369	108.825	105.573
Četverocikl	-	-	-	-	-	512	1.054	1.600	1.916	1.835
UKUPNO	1.494.745	1.571.775	1.649.851	1.720.099	1.790.971	1.866.741	1.949.936	2.021.936	2.005.210	1.969.587

IV. Prometne nesreće po policijskim upravama (2001. - 2010.)

Prometne nesreće

Policijska uprava	2001.	2002.	2003.	2004.	2005.	2006.	2007.	2008.	2009.	2010.
zagrebačka	23.135	24.332	26.383	21.451	16.643	16.744	18.497	16.319	15.157	13.735
splitsko-dalmatinska	9.612	10.222	10.615	8.889	6.229	6.065	6.098	5.067	5.037	4.677
primorsko-goranska	8.833	8.786	8.713	7.139	5.124	5.021	4.921	4.478	4.135	3.790
osječko-baranjska	3.989	4.068	4.254	3.668	2.645	2.964	3.013	2.686	2.530	2.101
istarska	6.604	6.506	6.876	5.640	4.119	4.225	4.287	3.530	3.307	2.974
dubr.-neretvanska	1.802	2.157	2.326	2.276	2.027	1.842	1.752	1.251	1.190	1.096
karlovačka	3.486	3.330	3.599	2.740	1.955	2.168	2.252	2.372	2.113	1.705
sisačko-moslavačka	2.666	2.763	3.079	2.501	2.243	2.209	2.309	1.940	1.892	1.671
šibensko-kninska	2.116	2.689	2.653	2.449	1.703	1.582	1.522	1.273	1.210	1.071
vukov.-srijemska	2.079	2.282	2.274	1.869	1.445	1.587	1.683	1.596	1.494	1.303
zadarska	3.810	4.179	4.343	3.818	2.796	2.671	3.025	2.771	2.723	2.302
bjelov.-bilogorska	1.936	2.084	2.141	1.789	1.534	1.363	1.408	1.153	1.063	862
brodsko-posavska	1.829	2.136	2.505	2.197	1.910	1.904	1.935	1.650	1.511	1.246
kopriv.-križevačka	1.735	1.787	1.961	1.632	1.180	1.260	1.264	1.108	959	772
krapinsko-zagorska	1.351	1.417	1.815	1.485	1.201	1.155	1.160	1.008	1.018	907
ličko-senjska	1.645	1.908	2.164	1.893	1.173	1.207	1.180	1.140	1.116	986
međimurska	1.163	1.253	1.447	1.180	1.156	1.124	1.237	1.065	879	719
požeško-slavonska	969	1.056	1.250	950	724	797	855	746	751	613
varaždinska	2.089	2.338	2.283	1.683	1.513	1.561	1.752	1.586	1.528	1.202
virov.-podravska	1.062	1.318	1.421	1.291	812	834	870	757	775	662
UKUPNO	81.911	86.611	92.102	76.540	58.132	58.283	61.020	53.496	50.388	44.394

Prometne nesreće s nastradalim osobama

Policijska uprava	2001.	2002.	2003.	2004.	2005.	2006.	2007.	2008.	2009.	2010.
zagrebačka	3.793	3.884	4.028	3.844	3.450	3.754	3.920	3.458	3.573	2.963
splitsko-dalmatinska	1.695	1.788	2.051	2.020	1.958	1.899	2.119	1.874	1.787	1.569
primorsko-goranska	1.407	1.376	1.353	1.210	1.105	1.231	1.229	1.221	1.241	1.016
osječko-baranjska	817	1.052	1.107	1.102	939	1.155	1.164	1.081	1.055	860
istarska	1.179	1.241	1.347	1.294	1.094	1.162	1.257	1.101	1.043	882
dubr.-neretvanska	391	481	590	545	632	595	647	584	500	456
karlovačka	560	567	626	560	478	531	606	540	500	402
sisačko-moslavačka	565	622	799	678	776	807	908	786	689	574
šibensko-kninska	467	551	537	558	517	535	576	517	436	398
vukov.-srijemska	465	561	680	665	425	499	720	661	618	524
zadarska	713	942	919	816	772	739	903	812	773	734
bjelov.-bilogorska	469	469	530	435	439	460	438	364	411	327
brodsko-posavska	550	708	757	690	610	677	761	689	656	527
kopriv.-križevačka	449	471	479	497	439	451	472	455	400	294
krapinsko-zagorska	498	548	645	502	466	491	475	416	392	329
ličko-senjska	274	353	436	353	263	283	290	283	300	240
međimurska	306	352	422	317	322	347	393	366	305	244
požeško-slavonska	277	263	353	273	261	291	314	277	270	242
varaždinska	469	502	557	435	421	481	513	484	466	415
virov.-podravska	312	340	376	346	312	318	324	314	315	276
UKUPNO	15.656	17.071	18.592	17.140	15.679	16.706	18.029	16.283	15.730	13.272

Prometne nesreće s poginulim osobama

Policijska uprava	2001.	2002.	2003.	2004.	2005.	2006.	2007.	2008.	2009.	2010.
zagrebačka	91	95	91	86	104	96	99	99	82	83
splitsko-dalmatinska	60	68	55	62	56	40	55	55	42	26
primorsko-goranska	41	48	38	43	35	37	48	35	37	35
osječko-baranjska	31	34	65	33	40	41	44	36	37	27
istarska	29	36	35	34	37	31	36	31	33	25
dubr.-neretvanska	13	15	24	18	19	23	17	23	18	14
karlovačka	37	35	32	25	19	23	25	23	19	14
sisačko-moslavačka	32	27	34	22	22	23	24	30	23	14
šibensko-kninska	24	21	21	25	21	19	18	20	17	11
vukov.-srijemska	29	21	27	22	20	24	24	30	24	16
zadarska	23	24	21	30	28	32	26	24	20	19
bjelov.-bilogorska	18	14	21	16	29	20	19	18	17	19
brodsko-posavska	28	24	33	21	18	25	23	41	20	17
kopriv.-križevačka	19	23	14	21	16	16	10	13	16	8
krapinsko-zagorska	20	17	21	17	13	18	16	19	19	13
ličko-senjska	13	12	28	15	11	14	18	16	14	13
međimurska	15	10	18	14	11	17	13	11	15	9
požeško-slavonska	14	6	6	8	5	10	10	12	7	9
varaždinska	22	22	31	18	11	26	14	26	15	15
virov.-podravska	18	19	18	10	15	16	9	23	18	15
UKUPNO	577	571	633	540	530	551	548	585	493	402

Prometne nesreće s ozlijeđenim osobama

Policijska uprava	2001.	2002.	2003.	2004.	2005.	2006.	2007.	2008.	2009.	2010.
zagrebačka	3.702	3.789	3.937	3.758	3.346	3.658	3.821	3.359	3.491	2.880
splitsko-dalmatinska	1.635	1.721	1.993	1.958	1.902	1.859	2.064	1.819	1.745	1.543
primorsko-goranska	1.366	1.328	1.315	1.167	1.070	1.194	1.181	1.186	1.204	981
osječko-baranjska	786	1.018	1.042	1.069	899	1.114	1.120	1.045	1.018	833
istarska	1.150	1.205	1.312	1.260	1.057	1.131	1.221	1.070	1.010	857
dubr.-neretvanska	378	466	566	527	613	572	630	561	482	442
karlovačka	523	532	594	535	459	508	581	517	481	388
sisačko-moslavačka	533	595	765	656	754	784	884	756	666	560
šibensko-kninska	443	530	516	533	496	516	558	497	419	387
vukov.-srijemska	436	540	653	643	405	475	696	631	594	508
zadarska	690	918	901	786	744	707	877	788	753	715
bjelov.-bilogorska	451	455	509	419	410	440	419	346	394	308
brodsko-posavska	522	684	724	669	592	652	738	648	636	510
kopriv.-križevačka	430	448	465	476	423	435	462	442	384	286
krapinsko-zagorska	478	531	624	485	453	473	459	397	373	316
ličko-senjska	261	340	408	338	252	269	272	267	286	227
međimurska	291	342	404	303	311	330	380	355	290	235
požeško-slavonska	263	257	347	265	256	281	304	265	263	233
varaždinska	447	480	526	417	410	455	499	458	451	400
virov.-podravska	294	321	358	336	297	302	315	291	297	261
UKUPNO	15.079	16.500	17.959	16.600	15.149	16.155	17.481	15.698	15.237	12.870

Poginule osobe u prometnim nesrećama

Policijska uprava	2001.	2002.	2003.	2004.	2005.	2006.	2007.	2008.	2009.	2010.
zagrebačka	101	101	98	98	114	103	115	113	94	88
splitsko-dalmatinska	66	75	59	69	64	42	60	56	48	26
primorsko-goranska	49	58	46	48	43	46	55	36	38	35
osječko-baranjska	33	35	70	38	41	45	51	38	41	28
istarska	31	40	38	38	45	40	41	32	36	27
dubr.-neretvanska	17	15	25	19	20	25	22	26	21	16
karlovačka	51	38	34	26	20	25	28	26	21	15
sisačko-moslavačka	33	29	41	24	26	25	26	35	25	14
šibensko-kninska	31	23	26	31	23	22	19	28	21	11
vukov.-srijemska	32	22	27	23	21	26	31	33	29	18
zadarska	28	28	25	31	32	40	29	25	20	21
bjelov.-bilogorska	18	21	22	18	33	23	20	20	18	19
brodsko-posavska	29	26	37	22	21	27	24	48	25	18
kopriv.-križevačka	22	23	15	25	19	17	11	15	17	9
krapinsko-zagorska	20	19	24	18	14	18	18	20	20	15
ličko-senjska	14	15	33	23	11	14	22	33	16	16
međimurska	15	10	20	15	11	20	13	11	16	9
požeško-slavonska	15	6	7	9	5	12	10	12	9	10
varaždinska	23	24	35	19	12	27	14	32	15	16
virov.-podravska	19	19	19	14	22	17	10	25	18	15
UKUPNO	647	627	701	608	597	614	619	664	548	426

Teško ozlijeđene osobe u prometnim nesrećama

Policijska uprava	2001.	2002.	2003.	2004.	2005.	2006.	2007.	2008.	2009.	2010.
zagrebačka	810	792	807	787	743	794	769	657	685	591
splitsko-dalmatinska	595	525	657	554	576	571	590	589	498	403
primorsko-goranska	370	349	377	324	308	314	283	273	288	264
osječko-baranjska	259	265	263	242	223	314	334	268	242	194
istarska	303	259	315	294	275	278	229	181	194	151
dubr.-neretvanska	143	159	184	173	188	155	183	204	154	147
karlovačka	220	199	243	186	156	153	220	161	164	124
sisačko-moslavačka	175	185	213	195	176	209	225	184	177	123
šibensko-kninska	226	216	202	182	177	196	213	182	176	132
vukov.-srijemska	137	152	169	184	147	141	176	149	136	115
zadarska	249	248	239	240	213	173	225	223	204	210
bjelov.-bilogorska	137	127	139	110	109	124	117	89	111	79
brodsko-posavska	174	156	193	176	169	187	205	166	164	109
kopriv.-križevačka	98	131	114	127	112	99	111	92	122	75
krapinsko-zagorska	126	91	146	109	112	150	148	113	130	115
ličko-senjska	102	128	138	111	87	64	89	102	95	64
međimurska	139	152	130	128	99	121	131	132	100	80
požeško-slavonska	89	79	91	63	81	70	75	54	55	53
varaždinska	140	142	177	123	129	108	121	111	125	86
virov.-podravska	115	126	81	87	98	87	100	99	85	67
UKUPNO	4.607	4.481	4.878	4.395	4.178	4.308	4.544	4.029	3.905	3.182

Lakše ozlijeđene osobe u prometnim nesrećama

Policajska uprava	2001.	2002.	2003.	2004.	2005.	2006.	2007.	2008.	2009.	2010.
zagrebačka	4.620	4.701	4.834	4.778	3.985	4.297	4.617	3.998	4.260	3.453
splitsko-dalmatinska	1.820	1.953	2.232	2.227	2.072	2.062	2.229	2.021	1.927	1.716
primorsko-goranska	1.491	1.448	1.417	1.304	1.108	1.287	1.278	1.228	1.315	1.030
osječko-baranjska	975	1.260	1.333	1.326	1.157	1.364	1.466	1.321	1.310	1.023
istarska	1.334	1.466	1.476	1.521	1.266	1.315	1.467	1.283	1.245	1.058
dubr.-neretvanska	391	509	648	562	665	642	672	586	513	489
karlovačka	604	629	691	642	521	622	746	578	542	491
sisačko-moslavačka	623	679	898	763	925	936	1.056	924	774	651
šibensko-kninska	451	576	565	618	562	573	551	517	430	398
vukov.-srijemska	538	655	831	834	470	554	900	848	784	706
zadarska	791	1.097	1.071	876	867	869	1.030	892	905	820
bjelov.-bilogorska	490	509	583	490	464	530	490	405	461	389
brodsko-posavska	612	837	938	847	713	832	938	869	856	632
kopriv.-križevačka	498	530	571	538	519	512	568	544	443	299
krapinsko-zagorska	594	697	841	627	552	593	541	492	416	389
ličko-senjska	331	417	541	463	311	327	345	319	337	290
međimurska	243	303	407	283	294	305	379	346	305	225
požeško-slavonska	308	314	428	331	336	373	356	318	323	325
varaždinska	471	522	545	429	450	492	538	547	502	444
virov.-podravska	301	340	425	417	358	343	381	330	370	323
UKUPNO	17.486	19.442	21.275	19.876	17.595	18.828	20.548	18.366	18.018	15.151

V. Prometne nesreće po mjesecima (2001. - 2010.)

Prometne nesreće

Mjesec	2001.	2002.	2003.	2004.	2005.	2006.	2007.	2008.	2009.	2010.
Siječanj	5.481	5.937	6.354	6.494	4.002	3.645	4.151	3.812	3.732	3.174
Veljača	5.005	5.140	5.994	6.802	3.683	4.078	3.844	3.761	3.419	3.049
Ožujak	5.841	5.991	5.999	6.593	4.168	4.074	4.689	4.340	3.882	3.325
Travanj	6.591	6.593	6.882	7.376	4.381	4.773	5.103	4.447	4.359	3.310
Svibanj	6.924	7.194	7.742	8.015	5.066	4.812	5.395	4.868	4.542	3.745
Lipanj	7.241	7.178	8.369	7.957	5.024	4.924	5.443	4.657	4.279	3.649
Srpanj	8.077	8.718	9.139	8.377	5.918	5.786	6.186	5.127	5.097	4.602
Kolovoz	8.174	9.368	9.631	7.438	6.180	6.038	6.119	5.143	5.048	4.529
Rujan	7.329	7.902	8.169	4.305	4.905	5.150	5.178	4.384	4.178	4.016
Listopad	6.733	7.747	8.398	4.564	4.994	5.194	5.231	4.559	4.285	3.807
Studenj	6.901	7.023	7.191	4.140	4.683	4.730	4.628	3.888	3.643	3.433
Prosinac	7.614	7.820	8.234	4.479	5.128	5.079	5.053	4.510	3.924	3.755
UKUPNO	81.911	86.611	92.102	76.540	58.132	58.283	61.020	53.496	50.388	44.394

Prometne nesreće s nastradalim osobama

Mjesec	2001.	2002.	2003.	2004.	2005.	2006.	2007.	2008.	2009.	2010.
Siječanj	1.031	984	935	1.171	1.012	930	1.099	1.027	996	804
Veljača	859	937	940	1.264	773	1.074	1.088	1.008	970	778
Ožujak	1.093	1.144	1.155	1.228	1.010	1.031	1.291	1.222	1.109	859
Travanj	1.316	1.258	1.380	1.465	1.162	1.364	1.614	1.345	1.371	1.026
Svibanj	1.441	1.478	1.749	1.743	1.474	1.443	1.671	1.582	1.567	1.191
Lipanj	1.498	1.496	1.968	1.755	1.520	1.504	1.785	1.522	1.455	1.228
Srpanj	1.661	1.793	2.056	1.796	1.672	1.743	1.961	1.633	1.694	1.471
Kolovoz	1.663	1.986	2.109	1.837	1.715	1.695	1.839	1.694	1.697	1.544
Rujan	1.322	1.679	1.748	1.271	1.369	1.600	1.527	1.408	1.445	1.201
Listopad	1.343	1.564	1.701	1.322	1.462	1.597	1.590	1.447	1.351	1.135
Studen	1.229	1.337	1.327	1.076	1.215	1.315	1.254	1.139	1.063	1.016
Prosinac	1.200	1.415	1.524	1.212	1.295	1.410	1.310	1.256	1.012	1.019
UKUPNO	15.656	17.071	18.592	17.140	15.679	16.706	18.029	16.283	15.730	13.272

Prometne nesreće s poginulim osobama

Mjesec	2001.	2002.	2003.	2004.	2005.	2006.	2007.	2008.	2009.	2010.
Siječanj	46	40	28	40	39	36	38	47	32	24
Veljača	31	37	30	30	22	41	28	28	33	36
Ožujak	33	50	36	41	36	32	52	33	26	19
Travanj	39	29	50	56	43	38	38	66	41	39
Svibanj	59	45	42	51	51	40	44	58	44	43
Lipanj	49	49	66	59	48	42	57	46	43	28
Srpanj	59	54	74	44	55	62	57	63	50	46
Kolovoz	58	59	69	54	57	50	60	62	52	27
Rujan	54	66	58	41	43	58	48	43	59	35
Listopad	57	58	52	44	46	52	41	55	33	40
Studen	47	41	64	38	38	41	40	37	45	27
Prosinac	45	43	64	42	52	59	45	47	35	38
UKUPNO	577	571	633	540	530	551	548	585	493	402

Prometne nesreće s ozlijeđenim osobama

Mjesec	2001.	2002.	2003.	2004.	2005.	2006.	2007.	2008.	2009.	2010.
Siječanj	985	944	907	1.131	973	894	1.061	980	964	780
Veljača	828	900	910	1.234	751	1.033	1.060	980	937	742
Ožujak	1.060	1.100	1.119	1.187	974	999	1.239	1.189	1.083	840
Travanj	1.277	1.239	1.330	1.409	1.119	1.326	1.576	1.279	1.330	987
Svibanj	1.382	1.433	1.707	1.692	1.423	1.403	1.627	1.524	1.523	1.148
Lipanj	1.449	1.442	1.902	1.696	1.472	1.462	1.728	1.476	1.412	1.200
Srpanj	1.602	1.729	1.982	1.752	1.617	1.681	1.904	1.570	1.644	1.425
Kolovoz	1.605	1.926	2.040	1.783	1.658	1.645	1.779	1.632	1.645	1.517
Rujan	1.268	1.613	1.690	1.230	1.326	1.542	1.479	1.365	1.386	1.166
Listopad	1.296	1.506	1.649	1.278	1.416	1.545	1.549	1.392	1.318	1.095
Studen	1.172	1.296	1.263	1.038	1.177	1.274	1.214	1.102	1.018	989
Prosinac	1.155	1.372	1.460	1.170	1.243	1.351	1.265	1.209	977	981
UKUPNO	15.079	16.500	17.959	16.600	15.149	16.155	17.481	15.698	15.237	12.870

Poginule osobe u prometnim nesrećama

Mjesec	2001.	2002.	2003.	2004.	2005.	2006.	2007.	2008.	2009.	2010.
Siječanj	52	44	29	44	44	39	45	49	34	25
Veljača	32	38	34	32	24	48	31	28	34	38
Ožujak	36	58	41	44	43	34	57	38	27	21
Travanj	42	31	54	67	48	41	41	74	45	42
Svibanj	65	47	48	61	61	48	50	66	50	46
Lipanj	55	63	72	73	53	51	64	50	45	31
Srpanj	72	60	83	47	61	72	71	72	59	48
Kolovoz	66	62	81	62	66	54	67	79	65	28
Rujan	65	69	66	42	49	63	50	59	69	37
Listopad	59	63	56	48	54	52	48	58	34	42
Studen	52	47	66	45	39	49	45	41	46	29
Prosinac	51	45	71	43	55	63	50	50	40	39
UKUPNO	647	627	701	608	597	614	619	664	548	426

Teško ozlijeđene osobe u prometnim nesrećama

Mjesec	2001.	2002.	2003.	2004.	2005.	2006.	2007.	2008.	2009.	2010.
Siječanj	307	263	217	268	301	251	273	248	224	172
Veljača	275	284	218	298	195	240	242	240	220	146
Ožujak	306	349	299	288	280	232	312	277	262	193
Travanj	398	291	352	374	305	317	414	306	334	242
Svibanj	406	402	461	426	370	392	392	434	374	307
Lipanj	458	408	511	453	394	394	476	381	385	325
Srpanj	509	485	556	506	467	442	526	401	488	360
Kolovoz	542	572	620	507	483	512	523	468	475	415
Rujan	427	428	476	352	344	424	405	353	337	311
Listopad	378	344	423	339	396	404	398	332	329	264
Studen	326	329	356	279	311	342	296	276	258	247
Prosinac	275	326	389	305	332	358	287	313	219	200
UKUPNO	4.607	4.481	4.878	4.395	4.178	4.308	4.544	4.029	3.905	3.182

Lakše ozlijeđene osobe u prometnim nesrećama

Mjesec	2001.	2002.	2003.	2004.	2005.	2006.	2007.	2008.	2009.	2010.
Siječanj	1.146	1.095	1.082	1.453	1.178	1.094	1.246	1.155	1.220	945
Veljača	910	1.055	1.081	1.526	905	1.219	1.262	1.165	1.158	935
Ožujak	1.179	1.237	1.314	1.380	1.128	1.171	1.501	1.441	1.286	948
Travanj	1.483	1.474	1.625	1.682	1.247	1.528	1.803	1.528	1.519	1.137
Svibanj	1.602	1.612	1.924	2.121	1.582	1.565	1.912	1.708	1.828	1.356
Lipanj	1.704	1.685	2.257	2.023	1.631	1.722	2.000	1.684	1.635	1.435
Srpanj	1.972	2.096	2.372	2.056	1.957	2.029	2.253	1.809	1.861	1.644
Kolovoz	1.844	2.348	2.417	2.149	2.004	1.971	2.145	1.891	1.960	1.745
Rujan	1.491	1.891	1.994	1.364	1.562	1.734	1.684	1.609	1.560	1.367
Listopad	1.425	1.694	1.947	1.493	1.608	1.731	1.783	1.609	1.558	1.246
Studen	1.374	1.591	1.505	1.232	1.353	1.470	1.431	1.345	1.225	1.185
Prosinac	1.356	1.664	1.757	1.397	1.440	1.594	1.528	1.422	1.208	1.208
UKUPNO	17.486	19.442	21.275	19.876	17.595	18.828	20.548	18.366	18.018	15.151

VI. Prometne nesreće po danima u tjednu (2001. - 2010.)

Prometne nesreće

Dan u tjednu	2001.	2002.	2003.	2004.	2005.	2006.	2007.	2008.	2009.	2010.
Ponedjeljak	12.492	12.607	13.668	10.992	8.605	8.295	9.006	7.594	7.185	6.426
Utorak	11.659	12.387	13.084	10.974	7.943	7.790	8.465	7.490	7.150	5.915
Srijeda	10.974	11.959	13.214	10.865	8.115	8.011	8.386	7.386	6.945	6.292
Četvrtak	11.402	12.397	12.985	10.794	8.232	8.239	8.437	7.498	7.234	6.310
Petak	13.669	14.024	14.824	12.581	9.128	9.532	10.022	8.460	7.901	7.239
Subota	12.089	12.806	13.314	11.261	8.750	8.831	9.113	8.356	7.625	6.816
Nedjelja	9.626	10.431	11.013	9.073	7.359	7.585	7.591	6.712	6.348	5.396
UKUPNO	81.911	86.611	92.102	76.540	58.132	58.283	61.020	53.496	50.388	44.394

Prometne nesreće s nastradalim osobama

Dan u tjednu	2001.	2002.	2003.	2004.	2005.	2006.	2007.	2008.	2009.	2010.
Ponedjeljak	2.252	2.400	2.527	2.398	2.209	2.347	2.604	2.254	2.207	1.909
Utorak	2.037	2.290	2.514	2.257	2.090	2.110	2.407	2.175	2.175	1.811
Srijeda	2.051	2.176	2.561	2.248	2.172	2.279	2.403	2.234	2.126	1.800
Četvrtak	2.097	2.305	2.465	2.315	2.079	2.300	2.409	2.261	2.214	1.816
Petak	2.559	2.735	2.954	2.867	2.424	2.666	2.908	2.546	2.417	2.165
Subota	2.421	2.751	2.894	2.730	2.523	2.571	2.845	2.610	2.483	2.084
Nedjelja	2.239	2.414	2.677	2.325	2.182	2.433	2.453	2.203	2.108	1.687
UKUPNO	15.656	17.071	18.592	17.140	15.679	16.706	18.029	16.283	15.730	13.272

Prometne nesreće s poginulim osobama

Dan u tjednu	2001.	2002.	2003.	2004.	2005.	2006.	2007.	2008.	2009.	2010.
Ponedjeljak	77	75	79	74	59	73	60	72	60	51
Utorak	62	72	68	62	54	58	70	72	64	54
Srijeda	73	43	84	62	70	58	65	68	64	51
Četvrtak	81	70	86	75	66	88	75	76	59	40
Petak	94	110	99	86	86	93	72	94	67	66
Subota	93	97	124	104	108	86	98	108	90	65
Nedjelja	97	104	93	77	87	95	108	95	89	75
UKUPNO	577	571	633	540	530	551	548	585	493	402

Prometne nesreće s ozlijeđenim osobama

Dan u tjednu	2001.	2002.	2003.	2004.	2005.	2006.	2007.	2008.	2009.	2010.
Ponedjeljak	2.176	2.315	2.451	2.324	2.150	2.274	2.544	2.184	2.147	1.857
Utorak	1.965	2.224	2.451	2.195	2.036	2.052	2.337	2.104	2.111	1.756
Srijeda	1.978	2.142	2.477	2.186	2.102	2.222	2.338	2.166	2.062	1.749
Četvrtak	2.016	2.230	2.369	2.240	2.013	2.212	2.334	2.185	2.155	1.778
Petak	2.465	2.625	2.865	2.781	2.338	2.573	2.836	2.452	2.350	2.099
Subota	2.337	2.654	2.764	2.623	2.415	2.485	2.747	2.502	2.392	2.019
Nedjelja	2.142	2.310	2.582	2.251	2.095	2.337	2.345	2.105	2.020	1.612
UKUPNO	15.079	16.500	17.959	16.600	15.149	16.155	17.481	15.698	15.237	12.870

Poginule osobe u prometnim nesrećama

Dan u tjednu	2001.	2002.	2003.	2004.	2005.	2006.	2007.	2008.	2009.	2010.
Ponedjeljak	86	81	89	85	71	80	70	77	67	54
Utorak	69	78	73	67	56	63	83	76	75	58
Srijeda	80	49	91	69	77	62	74	73	69	54
Četvrtak	91	74	97	78	75	97	79	83	62	41
Petak	103	118	112	92	90	110	80	102	71	68
Subota	105	103	139	124	124	94	109	130	106	71
Nedjelja	113	124	100	93	104	108	124	123	98	80
UKUPNO	647	627	701	608	597	614	619	664	548	426

Teško ozlijeđene osobe u prometnim nesrećama

Dan u tjednu	2001.	2002.	2003.	2004.	2005.	2006.	2007.	2008.	2009.	2010.
Ponedjeljak	641	610	622	551	465	565	574	523	488	395
Utorak	563	566	603	508	475	471	550	527	484	399
Srijeda	545	527	601	542	555	533	563	492	491	344
Četvrtak	581	553	610	581	513	590	567	543	535	427
Petak	712	712	770	708	616	644	706	565	557	521
Subota	764	798	846	745	826	767	818	743	682	563
Nedjelja	794	711	826	760	728	738	766	636	668	533
UKUPNO	4.600	4.477	4.878	4.395	4.178	4.308	4.544	4.029	3.905	3.182

Lakše ozlijeđene osobe u prometnim nesrećama

Dan u tjednu	2001.	2002.	2003.	2004.	2005.	2006.	2007.	2008.	2009.	2010.
Ponedjeljak	2.473	2.654	2.907	2.738	2.506	2.552	2.988	2.467	2.521	2.117
Utorak	2.133	2.523	2.748	2.621	2.276	2.316	2.671	2.389	2.449	2.089
Srijeda	2.208	2.422	2.739	2.447	2.377	2.510	2.646	2.485	2.376	1.985
Četvrtak	2.281	2.551	2.805	2.560	2.239	2.515	2.647	2.441	2.525	2.049
Petak	2.792	3.039	3.302	3.196	2.677	2.997	3.298	2.850	2.736	2.484
Subota	2.796	3.234	3.425	3.329	2.851	2.974	3.301	3.072	2.910	2.499
Nedjelja	2.810	3.023	3.349	2.985	2.669	2.964	2.997	2.662	2.501	1.928
UKUPNO	17.493	19.446	21.275	19.876	17.595	18.828	20.548	18.366	18.018	15.151

VII. Prometne nesreće prema satima u danu (2001. - 2010.)

Prometne nesreće										
Vrijeme/sat	2001.	2002.	2003.	2004.	2005.	2006.	2007.	2008.	2009.	2010.
0 - 2	2.861	2.906	3.242	2.817	2.390	2.277	2.447	2.150	1.897	1.604
2 - 4	2.080	2.242	2.501	2.134	1.836	1.832	1.877	1.670	1.597	1.256
4 - 6	2.039	2.264	2.488	2.163	1.940	1.959	2.053	1.753	1.637	1.436
6 - 8	5.549	6.060	6.356	5.572	4.179	4.213	4.461	3.875	3.507	3.140
8 - 10	8.136	8.532	9.146	7.337	5.250	5.254	5.593	4.691	4.545	4.241
10 - 12	10.679	11.061	11.502	9.526	6.700	6.572	6.873	5.982	5.691	5.208
12 - 14	10.591	11.020	11.765	9.569	6.880	6.926	7.039	6.103	6.098	5.476
14 - 16	10.649	11.332	11.649	9.733	7.224	7.145	7.439	6.505	6.173	5.658
16 - 18	9.675	10.438	11.106	9.161	6.732	6.889	7.222	6.749	6.203	5.581
18 - 20	8.889	9.525	10.012	8.252	6.373	6.545	6.912	5.960	5.698	4.872
20 - 22	6.298	6.519	7.085	6.031	4.946	4.988	5.212	4.631	4.242	3.461
22 - 24	4.465	4.712	5.250	4.245	3.682	3.683	3.892	3.427	3.100	2.461
UKUPNO	81.911	86.611	92.102	76.540	58.132	58.283	61.020	53.496	50.388	44.394

Prometne nesreće s nastradalim osobama										
Vrijeme/sat	2001.	2002.	2003.	2004.	2005.	2006.	2007.	2008.	2009.	2010.
0 - 2	679	697	787	699	626	625	698	614	572	458
2 - 4	533	564	641	569	494	522	570	523	490	378
4 - 6	556	608	691	581	551	596	624	554	538	435
6 - 8	1.062	1.224	1.266	1.288	1.179	1.236	1.317	1.205	1.152	1.029
8 - 10	1.244	1.275	1.365	1.341	1.208	1.314	1.447	1.232	1.263	1.101
10 - 12	1.583	1.810	1.855	1.821	1.621	1.707	1.876	1.690	1.620	1.437
12 - 14	1.860	1.990	2.136	1.988	1.786	1.929	2.087	1.830	1.887	1.589
14 - 16	1.871	2.170	2.237	2.126	1.949	2.087	2.241	2.036	1.932	1.738
16 - 18	1.988	2.092	2.372	2.232	2.019	2.115	2.247	2.278	1.995	1.737
18 - 20	1.910	2.127	2.376	2.027	1.927	2.117	2.290	1.923	2.020	1.650
20 - 22	1.409	1.444	1.698	1.449	1.369	1.482	1.535	1.445	1.357	1.044
22 - 24	961	1.070	1.168	1.019	950	976	1.097	953	904	676
UKUPNO	15.656	17.071	18.592	17.140	15.679	16.706	18.029	16.283	15.730	13.272

Prometne nesreće s poginulim osobama										
Vrijeme/sat	2001.	2002.	2003.	2004.	2005.	2006.	2007.	2008.	2009.	2010.
0 - 2	29	37	40	36	30	33	34	37	35	23
2 - 4	33	35	38	30	33	20	38	32	28	21
4 - 6	37	45	30	32	34	33	46	28	27	14
6 - 8	43	38	54	37	33	38	40	39	40	26
8 - 10	32	37	32	35	31	36	33	40	22	20
10 - 12	27	38	46	38	46	44	42	40	33	44
12 - 14	54	42	42	48	35	43	35	42	32	32
14 - 16	56	44	56	43	53	52	48	55	54	46
16 - 18	65	73	85	71	75	83	59	86	66	45
18 - 20	87	83	83	78	71	77	76	59	65	58
20 - 22	70	59	66	52	58	48	52	75	45	42
22 - 24	44	40	61	40	31	44	45	52	46	31
UKUPNO	577	571	633	540	530	551	548	585	493	402

Prometne nesreće s ozlijeđenim osobama

Vrijeme/sat	2001.	2002.	2003.	2004.	2005.	2006.	2007.	2008.	2009.	2010.
0 - 2	650	660	747	663	597	592	664	577	537	435
2 - 4	500	529	603	539	461	502	532	491	462	357
4 - 6	519	563	661	549	517	563	578	526	511	421
6 - 8	1.019	1.190	1.212	1.251	1.146	1.198	1.277	1.166	1.112	1.003
8 - 10	1.212	1.248	1.333	1.306	1.177	1.278	1.414	1.192	1.241	1.081
10 - 12	1.556	1.772	1.819	1.783	1.575	1.663	1.834	1.650	1.587	1.393
12 - 14	1.806	1.948	2.104	1.940	1.751	1.886	2.052	1.788	1.855	1.557
14 - 16	1.815	2.116	2.171	2.083	1.896	2.035	2.193	1.981	1.878	1.692
16 - 18	1.913	2.021	2.287	2.161	1.944	2.030	2.188	2.192	1.929	1.692
18 - 20	1.823	2.044	2.283	1.949	1.856	2.040	2.214	1.864	1.955	1.592
20 - 22	1.339	1.384	1.632	1.397	1.311	1.435	1.483	1.370	1.312	1.002
22 - 24	927	1.025	1.107	979	918	933	1.052	901	858	645
UKUPNO	15.079	16.500	17.959	16.600	15.149	16.155	17.481	15.698	15.237	12.870

Poginule osobe u prometnim nesrećama

Vrijeme/sat	2001.	2002.	2003.	2004.	2005.	2006.	2007.	2008.	2009.	2010.
0 - 2	31	44	46	48	33	36	36	44	40	26
2 - 4	39	38	47	39	42	23	46	36	31	25
4 - 6	44	48	35	37	43	37	53	32	35	16
6 - 8	48	41	59	44	33	48	44	56	49	28
8 - 10	33	40	33	39	32	40	37	45	23	21
10 - 12	32	40	51	39	49	44	49	45	38	46
12 - 14	61	48	45	54	41	46	36	45	38	32
14 - 16	65	45	61	47	56	60	51	57	58	48
16 - 18	71	77	93	76	81	91	69	95	68	47
18 - 20	96	96	91	83	86	85	88	63	65	59
20 - 22	78	65	71	55	66	54	60	84	54	45
22 - 24	49	45	69	47	35	50	50	62	49	33
UKUPNO	647	627	701	608	597	614	619	664	548	426

Teško ozlijeđene osobe u prometnim nesrećama

Vrijeme/sat	2001.	2002.	2003.	2004.	2005.	2006.	2007.	2008.	2009.	2010.
0 - 2	281	203	286	252	185	204	243	194	198	134
2 - 4	200	210	245	208	177	202	229	173	175	140
4 - 6	216	219	244	192	214	218	226	172	207	137
6 - 8	337	309	344	324	305	320	316	313	297	254
8 - 10	334	307	313	328	279	322	309	272	265	251
10 - 12	377	405	434	403	377	378	411	345	347	314
12 - 14	474	437	492	422	391	454	445	377	408	320
14 - 16	430	505	471	469	447	457	506	422	431	373
16 - 18	517	532	591	562	566	547	517	582	468	392
18 - 20	578	621	582	549	491	558	597	501	497	415
20 - 22	483	424	512	413	421	377	421	382	367	250
22 - 24	383	314	364	273	325	271	324	296	245	202
UKUPNO	4.610	4.486	4.878	4.395	4.178	4.308	4.544	4.029	3.905	3.182

Lakše ozlijeđene osobe u prometnim nesrećama

Vrijeme/sat	2001.	2002.	2003.	2004.	2005.	2006.	2007.	2008.	2009.	2010.
0 - 2	813	840	980	832	746	757	791	679	635	516
2 - 4	632	713	827	757	595	580	680	636	579	448
4 - 6	633	700	825	739	620	688	701	684	605	515
6 - 8	1.162	1.375	1.409	1.552	1.379	1.337	1.502	1.335	1.307	1.255
8 - 10	1.383	1.406	1.456	1.438	1.394	1.449	1.648	1.340	1.396	1.214
10 - 12	1.735	2.044	2.043	2.043	1.739	1.861	2.047	1.850	1.831	1.547
12 - 14	2.030	2.254	2.380	2.345	2.003	2.137	2.419	2.141	2.081	1.774
14 - 16	2.147	2.486	2.594	2.549	2.228	2.441	2.567	2.366	2.312	2.020
16 - 18	2.282	2.399	2.722	2.504	2.162	2.360	2.603	2.552	2.343	1.966
18 - 20	2.013	2.319	2.801	2.203	2.127	2.374	2.589	2.074	2.301	1.920
20 - 22	1.569	1.680	1.834	1.706	1.525	1.709	1.723	1.654	1.533	1.217
22 - 24	1.101	1.246	1.404	1.208	1.077	1.135	1.278	1.055	1.095	759
UKUPNO	17.500	19.462	21.275	19.876	17.595	18.828	20.548	18.366	18.018	15.151

VIII. Prometne nesreće prema obilježjima nesreće (2001. - 2010.)

Prometne nesreće

Vrste prom.nesreća	2001.	2002.	2003.	2004.	2005.	2006.	2007.	2008.	2009.	2010.
Sudar vozila u pokretu										
iz suprotnih smjerova	10.152	10.400	11.046	9.141	6.848	6.844	6.931	5.915	5.593	4.962
bočni smjer	16.992	17.753	19.030	15.523	11.277	11.643	12.032	10.502	10.307	9.303
u uspored. vožnji	2.553	2.529	2.777	2.296	1.521	1.666	1.849	1.533	1.355	1.145
u vožnji u slijedu	16.705	17.439	18.254	14.396	9.378	8.989	9.460	7.838	7.401	6.621
u vožnji unazad	3.592	3.817	4.070	3.031	1.764	1.689	1.720	1.584	1.544	1.575
UKUPNO	49.994	51.938	55.177	44.387	30.788	30.831	31.992	27.372	26.200	23.606
Udar u parkirano vozilo	10.892	11.686	12.331	9.774	6.957	6.704	6.942	6.055	5.927	5.168
Slijetanje vozila s ceste	10.549	11.340	11.828	10.666	9.360	9.530	10.096	9.342	9.222	7.274
Nalet na bicikl	672	687	712	585	587	652	657	602	588	521
Nalet na pješaka	2.607	2.601	2.568	2.402	2.396	2.417	2.443	2.202	2.004	1.854
Nalet na motocikl ili moped	425	412	599	483	506	469	365	363	352	309
Sudar s vlakom	66	72	63	62	87	84	74	44	68	37
Udar voz. u objekt na cesti	2.642	2.974	3.349	3.071	2.560	2.477	2.616	2.307	2.364	1.377
Udar voz. u objekt kraj ceste	1.524
Nalet na životinju	1.254	1.708	1.977	1.982	2.147	2.385	2.764	2.291	1.073	824
Ostalo	2.810	3.193	3.498	3.128	2.744	2.734	3.071	2.918	2.590	1.900
SVEUKUPNO	81.911	86.611	92.102	76.540	58.132	58.283	61.020	53.496	50.388	44.394

Prometne nesreće s nastradalim osobama

Vrste prom.nesreća	2001.	2002.	2003.	2004.	2005.	2006.	2007.	2008.	2009.	2010.	
Sudar vozila u pokretu	iz suprotnih smjerova	2.532	2.589	2.816	2.505	2.172	2.342	2.473	2.191	2.059	1.733
	bočni smjer	2.526	2.973	3.200	3.123	2.759	3.042	3.295	2.952	3.054	2.597
	u usporod. vožnji	214	209	256	270	244	251	307	273	235	158
	u vožnji u slijedu	2.130	2.484	2.873	2.768	2.314	2.421	2.685	2.293	2.290	1.995
	u vožnji unazad	66	74	86	75	82	66	84	78	73	74
UKUPNO	7.468	8.329	9.231	8.741	7.571	8.122	8.844	7.787	7.711	6.557	
Udar u parkirano vozilo	255	257	303	260	248	242	269	246	242	151	
Slijetanje vozila s ceste	3.689	4.071	4.512	3.992	3.659	3.951	4.414	4.076	3.914	2.995	
Nalet na bicikl	540	547	580	469	483	549	552	515	496	420	
Nalet na pješaka	2.506	2.480	2.462	2.298	2.309	2.333	2.349	2.140	1.918	1.776	
Nalet na motocikl ili moped	245	244	353	295	335	330	261	266	267	224	
Sudar s vlakom	28	37	31	28	38	43	31	25	33	19	
Udar voz. u objekt na cesti	330	335	360	294	255	261	332	282	291	134	
Udar voz. u objekt kraj ceste	235	
Nalet na životinju	33	43	57	45	58	70	84	73	42	53	
Ostalo	562	728	703	718	723	805	893	873	816	708	
SVEUKUPNO	15.656	17.071	18.592	17.140	15.679	16.706	18.029	16.283	15.730	13.272	

Prometne nesreće s poginulim osobama

Vrste prom.nesreća	2001.	2002.	2003.	2004.	2005.	2006.	2007.	2008.	2009.	2010.	
Sudar vozila u pokretu	iz suprotnih smjerova	132	124	149	125	125	119	107	109	99	68
	bočni smjer	30	41	55	50	51	39	42	48	35	24
	u usporod. vožnji	3	3	4	8	2	6	4	6	3	1
	u vožnji u slijedu	26	18	33	26	28	20	25	26	27	23
	u vožnji unazad	1	4	1	-	-	1	1	1	-	1
UKUPNO	192	190	242	209	206	185	179	190	164	117	
Udar u parkirano vozilo	6	7	5	3	11	7	5	6	3	1	
Slijetanje vozila s ceste	175	159	185	162	149	152	179	178	172	129	
Nalet na bicikl	37	29	34	25	24	40	23	38	16	20	
Nalet na pješaka	136	149	130	111	97	121	122	129	98	96	
Nalet na motocikl ili moped	3	6	6	5	7	4	5	13	4	6	
Sudar s vlakom	6	11	6	9	7	15	4	6	9	4	
Udar voz. u objekt na cesti	10	11	10	11	14	10	18	10	15	5	
Udar voz. u objekt kraj ceste	8	
Nalet na životinju	-	1	2	1	-	1	-	-	-	-	
Ostalo	12	8	13	4	15	16	13	15	12	16	
SVEUKUPNO	577	571	633	540	530	551	548	585	493	402	

Prometne nesreće s ozlijeđenim osobama

Vrste prom.nesreća	2001.	2002.	2003.	2004.	2005.	2006.	2007.	2008.	2009.	2010.	
Sudar vozila u pokretu	iz suprotnih smjerova	2.400	2.465	2.667	2.380	2.047	2.223	2.366	2.082	1.960	1.665
	bočni smjer	2.496	2.932	3.145	3.073	2.708	3.003	3.253	2.904	3.019	2.573
	u usporod. vožnji	211	206	252	262	242	245	303	267	232	157
	u vožnji u slijedu	2.104	2.466	2.840	2.742	2.286	2.401	2.660	2.267	2.263	1.972
	u vožnji unazad	65	70	85	75	82	65	83	77	73	73
UKUPNO	7.276	8.139	8.989	8.532	7.365	7.937	8.665	7.597	7.547	6.440	
Udar u parkirano vozilo	249	250	298	257	237	235	264	240	239	150	
Slijetanje vozila s ceste	3.514	3.912	4.327	3.830	3.510	3.799	4.235	3.898	3.742	2.866	
Nalet na bicikl	503	518	546	444	459	509	529	477	480	400	
Nalet na pješaka	2.370	2.331	2.332	2.187	2.212	2.212	2.227	2.011	1.820	1.680	
Nalet na motocikl ili moped	242	238	347	290	328	326	256	253	263	218	
Sudar s vlakom	22	26	25	19	31	28	27	19	24	15	
Udar voz. u objekt na cesti	320	324	350	283	241	251	314	272	276	129	
Udar voz. u objekt kraj ceste	227	
Nalet na životinju	33	42	55	44	58	69	84	73	42	53	
Ostalo	550	720	690	714	708	789	880	858	804	692	
SVEUKUPNO	15.079	16.500	17.959	16.600	15.149	16.155	17.481	15.698	15.237	12.870	

Poginule osobe u prometnim nesrećama

Vrste prom.nesreća	2001.	2002.	2003.	2004.	2005.	2006.	2007.	2008.	2009.	2010.	
Sudar vozila u pokretu	iz suprotnih smjerova	172	151	177	151	158	149	126	136	115	75
	bočni smjer	34	48	62	57	56	43	46	57	36	25
	u usporod. vožnji	3	3	5	8	2	6	7	7	3	1
	u vožnji u slijedu	27	21	37	31	30	24	27	27	30	27
	u vožnji unazad	1	4	1	-	-	1	1	1	-	1
UKUPNO	237	227	282	247	246	223	207	228	184	129	
Udar u parkirano vozilo	7	7	5	3	11	12	7	6	4	1	
Slijetanje vozila s ceste	194	174	208	187	168	167	211	209	199	137	
Nalet na bicikl	37	29	35	25	24	40	24	38	16	20	
Nalet na pješaka	139	151	131	112	98	121	125	131	98	96	
Nalet na motocikl ili moped	3	6	6	5	7	5	5	15	4	6	
Sudar s vlakom	7	11	7	11	11	17	7	8	11	6	
Udar voz. u objekt na cesti	11	13	12	13	15	11	20	14	17	5	
Udar voz. u objekt kraj ceste	10	
Nalet na životinju	-	1	2	1	-	1	-	-	-	-	
Ostalo	12	8	13	4	17	17	13	15	15	16	
SVEUKUPNO	647	627	701	608	597	614	619	664	548	426	

Teško ozlijeđene osobe u prometnim nesrećama

Vrste prom.nesreća	2001.	2002.	2003.	2004.	2005.	2006.	2007.	2008.	2009.	2010.	
Sudar vozila u pokretu	iz suprotnih smjerova	1.043	913	1.093	894	766	740	817	680	662	501
	bočni smjer	543	573	597	572	542	565	581	523	538	457
	u usporod. vožnji	37	32	55	42	46	35	58	53	31	21
	u vožnji u slijedu	219	212	253	228	214	256	256	236	233	193
	u vožnji unazad	10	7	13	15	15	6	12	6	14	9
UKUPNO	1.852	1.737	2.011	1.751	1.583	1.602	1.724	1.498	1.478	1.181	
Udar u parkirano vozilo	53	49	72	59	52	51	46	53	47	27	
Slijetanje vozila s ceste	1.359	1.357	1.444	1.254	1.220	1.301	1.453	1.297	1.224	900	
Nalet na bicikl	164	140	154	129	137	163	161	130	133	115	
Nalet na pješaka	798	804	779	799	756	725	723	650	600	558	
Nalet na motocikl ili moped	80	74	91	67	84	110	68	76	86	75	
Sudar s vlakom	12	15	11	15	18	18	9	12	13	6	
Udar voz. u objekt na cesti	94	104	113	100	76	62	89	63	75	26	
Udar voz. u objekt kraj ceste	64	
Nalet na životinju	17	8	9	9	17	15	11	10	12	10	
Ostalo	178	193	194	212	235	261	260	240	237	220	
SVEUKUPNO	4.607	4.481	4.878	4.395	4.178	4.308	4.544	4.029	3.905	3.182	

Lakše ozlijeđene osobe u prometnim nesrećama

Vrste prom.nesreća	2001.	2002.	2003.	2004.	2005.	2006.	2007.	2008.	2009.	2010.	
Sudar vozila u pokretu	iz suprotnih smje.	3.639	3.823	4.002	3.711	3.165	3.442	3.636	3.178	3.008	2.473
	bočni smjer	3.193	3.867	4.211	4.143	3.598	3.940	4.274	3.900	4.174	3.410
	u usporod. vožnji	270	266	318	336	286	320	376	330	293	205
	u vožnji u slijedu	2.966	3.421	4.009	3.890	3.303	3.367	3.892	3.257	3.275	2.905
	u vožnji unazad	65	70	82	72	83	72	89	86	79	91
UKUPNO	10.133	11.447	12.622	12.152	10.435	11.141	12.267	10.751	10.829	9.084	
Udar u parkirano vozilo	274	281	338	294	273	259	299	258	270	169	
Slijetanje vozila s ceste	3.904	4.326	4.783	4.241	3.692	4.063	4.438	4.080	3.911	3.124	
Nalet na bicikl	372	398	418	347	342	371	398	373	372	306	
Nalet na pješaka	1.746	1.741	1.735	1.589	1.620	1.697	1.711	1.555	1.397	1.255	
Nalet na motocikl ili moped	204	206	301	264	294	269	220	227	208	178	
Sudar s vlakom	23	26	29	34	34	23	40	20	22	13	
Udar voz. u objekt na cesti	346	352	369	308	252	282	337	291	299	147	
Udar voz. u objekt kraj ceste	238	
Nalet na životinju	27	37	59	46	51	72	95	78	41	57	
Ostalo	457	628	621	601	602	651	743	733	669	580	
SVEUKUPNO	17.486	19.442	21.275	19.876	17.595	18.828	20.548	18.366	18.018	15.151	

IX. Prometne nesreće prema značajkama ceste (2001. - 2010.)

		Prometne nesreće									
Značajke ceste		2001.	2002.	2003.	2004.	2005.	2006.	2007.	2008.	2009.	2010.
Križanje	T - križanje	11.293	11.760	12.751	10.381	7.497	7.491	7.940	6.916	6.681	6.100
	Y - križanje	1.966	1.875	1.935	1.597	1.169	1.186	1.264	1.034	1.076	903
	četverokrako križ.	8.928	9.303	9.507	8.128	6.182	6.389	6.844	5.961	5.864	5.302
	kružni tok	570	544	674	533	280	360	438	419	410	398
	ostala križanja	1.709	1.554	1.261	1.025	694	802	900	1.113	819	1.044
	u više razina	35	20	37	33	24	24	23	26	24	50
	UKUPNO	24.501	25.056	26.165	21.697	15.846	16.252	17.409	15.469	14.874	13.797
Cesta izvan križanja i čvorova	most	344	263	248	227	162	149	175	124	128	137
	podvožnjak	72	82	84	53	41	58	53	46	48	45
	nadvožnjak	91	82	85	88	83	76	91	82	81	85
	tunel	51	52	83	110	98	111	106	122	102	111
	UKUPNO	558	479	500	478	384	394	425	374	359	378
Prijelaz preko želj. pruge	fizički zaštićen	243	250	290	283	274	311	303	253	305	278
	svjetlosna signal.	109	99	107	87	80	91	96	94	88	80
	nezaštićen	226	181	120	117	100	94	115	68	69	51
	UKUPNO	578	530	517	487	454	496	514	415	462	409
Zavoj	14.521	15.423	15.770	13.829	11.156	11.277	11.713	10.369	9.812	8.100	
Ravni cestovni smjer	34.504	36.847	40.431	33.259	25.611	25.213	26.181	22.471	20.183	17.677	
Parkiralište	5.656	6.498	6.815	5.262	3.516	3.469	3.694	3.303	3.375	3.119	
Pješački prijelaz	161	168	185	173	175	212	210	193	195	200	
Nogostup	213	235	255	210	160	168	170	169	164	129	
Biciklistička staza	4	15	14	15	10	7	15	18	15	13	
Ostalo	1.215	1.360	1.450	1.130	820	795	689	715	949	521	
Pješačka zona	30	
Zona smirenog prometa	21	
	UKUPNO	81.911	86.611	92.102	76.540	58.132	58.283	61.020	53.496	50.388	44.394

		Prometne nesreće s nastradalim osobama									
Značajke ceste		2001.	2002.	2003.	2004.	2005.	2006.	2007.	2008.	2009.	2010.
Križanje	T - križanje	1.968	2.138	2.436	2.310	2.070	2.227	2.432	2.217	2.228	1.911
	Y - križanje	318	350	352	346	324	313	353	318	332	263
	četverokrako križ.	1.911	2.086	2.178	2.165	2.059	2.219	2.460	2.163	2.244	1.913
	kružni tok	45	44	79	62	39	69	98	74	96	74
	ostala križanja	180	166	125	124	107	163	160	198	174	229
	u više razina	3	3	7	7	4	4	5	5	3	8
	UKUPNO	4.425	4.787	5.177	5.014	4.603	4.995	5.508	4.975	5.077	4.398
Cesta izvan križanja i čvorova	most	63	50	35	45	48	56	66	43	40	39
	podvožnjak	11	18	12	11	7	16	12	20	12	12
	nadvožnjak	22	19	25	20	15	21	28	21	24	26
	tunel	10	15	17	26	20	37	25	41	31	29
	UKUPNO	106	102	89	102	90	130	131	125	107	106
Prijelaz preko želj. pruge	fizički zaštićen	17	23	33	22	23	28	27	9	20	16
	svjetlosna sig.	15	16	9	10	14	19	9	14	13	13
	nezaštićen	75	52	44	36	43	37	37	27	30	25
	UKUPNO	107	91	86	68	80	84	73	50	63	54
Zavoj	4.027	4.368	4.730	4.182	3.809	4.079	4.454	4.055	3.833	3.039	
Ravni cestovni smjer	6.601	7.283	8.071	7.342	6.667	6.898	7.389	6.575	6.151	5.228	
Parkiralište	103	154	167	142	113	149	124	149	132	126	
Pješački prijelaz	120	87	117	126	144	188	178	168	162	161	
Nogostup	57	62	42	64	62	75	74	62	77	71	
Biciklistička staza	3	10	6	12	8	4	11	17	12	11	
Ostalo	107	127	107	88	103	104	87	107	116	63	
Pješačka zona	14	
Zona smirenog prometa	1	
	UKUPNO	15.656	17.071	18.592	17.140	15.679	16.706	18.029	16.283	15.730	13.272

Prometne nesreće s poginulim osobama

Značajke ceste	2001.	2002.	2003.	2004.	2005.	2006.	2007.	2008.	2009.	2010.
T - križanje	34	29	43	32	40	28	35	32	26	28
Y - križanje	6	8	9	8	9	8	1	5	7	5
Križanje										
četverokrako križa	25	38	32	28	36	26	33	47	32	17
kružni tok	1	-	-	2	-	1	1	-	-	-
ostala križanja	4	1	2	3	2	5	7	7	6	6
čvor u više razina	-	-	-	1	-	-	-	-	-	-
UKUPNO	70	76	86	74	87	68	77	91	71	56
Cesta izvan križanja i čvorova										
most	4	4	2	3	3	3	4	3	3	1
podvožnjak	1	-	-	-	-	-	-	-	-	-
nadvožnjak	2	1	-	1	1	-	3	2	-	-
tunel	-	2	2	1	1	4	3	1	2	-
UKUPNO	7	7	4	5	5	7	10	6	5	1
Prijelaz preko želj. pruge										
fizički zaštićen	1	2	4	2	1	1	-	-	4	-
svjetlosna signali.	1	4	2	4	2	4	1	2	3	1
nezaštićen	4	8	4	4	6	9	4	6	4	4
UKUPNO	6	14	10	10	9	14	5	8	11	5
Zavoj	195	191	211	180	183	197	193	196	170	147
Ravni cestovni smjer	293	269	313	267	242	253	258	273	228	182
Parkiralište	1	6	1	-	-	2	-	1	1	2
Pješački prijelaz	1	4	5	2	1	4	4	7	6	7
Nogostup	1	-	-	-	1	-	-	1	1	1
Biciklistička staza	-	-	-	-	-	-	-	-	-	-
Ostalo	3	4	3	2	2	6	1	2	-	1
Pješačka zona	-
Zona smirenog prometa	-
UKUPNO	577	571	633	540	530	551	548	585	493	402

Prometne nesreće s ozlijeđenim osobama

Značajke ceste	2001.	2002.	2003.	2004.	2005.	2006.	2007.	2008.	2009.	2010.
T - križanje	1.934	2.109	2.393	2.278	2.030	2.199	2.397	2.185	2.202	1.883
Y - križanje	312	342	343	338	315	305	352	313	325	258
Križanje										
četverokrako križa	1.886	2.048	2.146	2.137	2.023	2.193	2.427	2.116	2.212	1.896
kružni tok	44	44	79	60	39	68	97	74	96	74
ostala križanja	176	165	123	121	105	158	153	191	168	223
čvor u više razina	3	3	7	6	4	4	5	5	3	8
UKUPNO	4.355	4.711	5.091	4.940	4.516	4.927	5.431	4.884	5.006	4.342
Cesta izvan križanja i čvorova										
most	59	46	33	42	45	53	62	40	37	38
podvožnjak	10	18	12	11	7	16	12	20	12	12
nadvožnjak	20	18	25	19	14	21	25	19	24	26
tunel	10	13	15	25	19	33	22	40	29	29
UKUPNO	99	95	85	97	85	123	121	119	102	105
Prijelaz preko želj. pruge										
fizički zaštićen	16	21	29	20	22	27	27	9	16	16
svjetlosna signali.	14	12	7	6	12	15	8	12	10	12
nezaštićen	71	44	40	32	37	28	33	21	26	21
UKUPNO	101	77	76	58	71	70	68	42	52	49
Zavoj	3.832	4.177	4.519	4.002	3.626	3.882	4.261	3.859	3.663	2.892
Ravni cestovni smjer	6.308	7.014	7.758	7.075	6.425	6.645	7.131	6.302	5.923	5.046
Parkiralište	102	148	166	142	113	147	124	148	131	124
Pješački prijelaz	119	83	112	124	143	184	174	161	156	154
Nogostup	56	62	42	64	61	75	74	61	76	70
Biciklistička staza	3	10	6	12	8	4	11	17	12	11
Ostalo	104	123	104	86	101	98	86	105	116	62
Pješačka zona	14
Zona smirenog prometa	1
UKUPNO	15.079	16.500	17.959	16.600	15.149	16.155	17.481	15.698	15.237	12.870

Poginule osobe u prometnim nesrećama

Značajke ceste	2001.	2002.	2003.	2004.	2005.	2006.	2007.	2008.	2009.	2010.
T - križanje	37	35	44	36	46	30	36	35	29	28
Y - križanje	6	10	10	9	9	8	1	5	7	5
Križanje										
četverokrako križa	28	40	33	29	40	29	35	52	35	17
kružni tok	1	-	-	2	-	1	1	-	-	-
ostala križanja	4	1	2	4	2	6	7	7	7	7
čvor u više razina	-	-	-	1	-	-	-	-	-	-
UKUPNO	76	86	89	81	97	74	80	99	78	57
Cesta izvan križanja i čvorova										
most	4	4	2	4	3	3	5	3	3	1
podvožnjak	2	-	-	-	-	-	-	-	-	-
nadvožnjak	3	1	-	1	1	-	3	2	-	-
tunel	-	2	2	2	2	7	5	1	2	-
UKUPNO	9	7	4	7	6	10	13	6	5	1
Prijelaz preko želj. pruge										
fizički zaštićen	1	2	4	3	1	1	-	-	6	-
svjetlosna signali.	1	4	3	5	2	4	3	2	3	1
nezaštićen	5	8	4	4	10	11	6	8	5	6
UKUPNO	7	14	11	12	13	16	9	10	14	7
Zavoj	236	218	242	214	211	230	218	225	191	156
Ravni cestovni smjer	310	288	346	290	266	271	294	313	252	194
Parkiralište	4	6	1	-	-	2	-	1	1	2
Pješački prijelaz	1	4	5	2	1	4	4	7	6	7
Nogostup	1	-	-	-	1	-	-	1	1	1
Biciklistička staza	-	-	-	-	-	-	-	-	-	-
Ostalo	3	4	3	2	2	7	1	2	-	1
Pješačka zona	-
Zona smirenog prometa	-
UKUPNO	647	627	701	608	597	614	619	664	548	426

Teško ozlijeđene osobe u prometnim nesrećama

Značajke ceste	2001.	2002.	2003.	2004.	2005.	2006.	2007.	2008.	2009.	2010.
T - križanje	430	449	486	419	415	448	485	439	411	345
Y - križanje	55	71	83	65	71	67	81	69	86	68
Križanje										
četverokrako križa	407	397	470	417	408	456	460	365	398	366
kružni tok	7	7	12	14	11	11	15	11	17	9
ostala križanja	45	39	30	24	21	38	26	45	45	66
čvor u više razina	1	1	1	2	2	2	1	1	-	1
UKUPNO	945	964	1.082	941	928	1.022	1.068	930	957	855
Cesta izvan križanja i čvorova										
most	12	11	11	7	13	16	19	7	11	8
podvožnjak	4	2	3	3	3	5	4	4	2	3
nadvožnjak	10	4	5	3	3	6	7	8	4	6
tunel	2	7	8	10	14	10	10	12	8	5
UKUPNO	28	24	27	23	33	37	40	31	25	22
Prijelaz preko želj. pruge										
fizički zaštićen	7	7	10	7	7	12	11	3	11	2
svjetlosna signali.	6	6	2	5	7	5	1	4	5	3
nezaštićen	30	14	13	14	19	11	11	11	11	7
UKUPNO	43	27	25	26	33	28	23	18	27	12
Zavoj	1.517	1.443	1.630	1.373	1.264	1.356	1.424	1.312	1.225	943
Ravni cestovni smjer	1.968	1.921	2.014	1.912	1.787	1.723	1.874	1.617	1.538	1.218
Parkiralište	20	37	38	32	33	35	26	33	26	30
Pješački prijelaz	36	20	23	34	51	54	40	39	46	54
Nogostup	13	11	11	21	18	19	19	17	21	25
Biciklistička staza	2	4	-	4	2	1	5	6	1	5
Ostalo	35	30	28	29	29	33	25	26	39	15
Pješačka zona	2
Zona smirenog prometa	1
UKUPNO	4.607	4.481	4.878	4.395	4.178	4.308	4.544	4.029	3.905	3.182

Lakše ozlijeđene osobe u prometnim nesrećama

Značajke ceste	2001.	2002.	2003.	2004.	2005.	2006.	2007.	2008.	2009.	2010.
T - križanje	2.231	2.488	2.794	2.790	2.356	2.462	2.799	2.513	2.689	2.172
Y - križanje	374	401	432	418	376	370	411	387	374	315
Križanje četverokrako križa	2.291	2.614	2.766	2.790	2.556	2.832	3.046	2.814	2.964	2.438
kružni tok	54	51	95	79	36	72	101	79	99	75
ostala križanja	183	166	141	139	115	163	161	216	183	231
čvor u više razina	2	4	11	7	7	6	4	5	3	15
UKUPNO	5.135	5.724	6.239	6.223	5.446	5.905	6.522	6.014	6.312	5.246
Cesta izvan križanja i čvorova	78	59	35	65	51	62	77	48	45	38
most	12	18	11	8	5	30	17	27	14	14
podvožnjak	24	33	30	32	17	28	33	26	31	27
nadvožnjak	15	22	18	36	29	54	28	48	35	38
tunel	15	22	18	36	29	54	28	48	35	38
UKUPNO	129	132	94	141	102	174	155	149	125	117
Prijelaz preko želj. pruge	13	23	35	21	27	32	34	12	23	23
fizički zaštićen	12	13	10	6	14	12	8	12	7	14
svjetlosna signali.	89	57	46	57	41	29	48	23	25	24
nezaštićen	114	93	91	84	82	73	90	47	55	61
UKUPNO	114	93	91	84	82	73	90	47	55	61
Zavoj	4.730	5.195	5.427	5.003	4.289	4.686	4.996	4.456	4.313	3.499
Ravni cestovni smjer	7.047	7.902	9.025	8.059	7.328	7.556	8.376	7.270	6.804	5.874
Parkiralište	102	139	148	123	88	130	114	131	120	110
Pješački prijelaz	89	69	100	101	107	151	155	139	120	118
Nogostup	44	53	33	45	45	57	58	46	62	46
Biciklistička staza	1	7	6	8	6	3	6	12	11	7
Ostalo	95	128	112	89	102	93	76	102	96	61
Pješačka zona	12
Zona smirenog prometa	-
UKUPNO	17.486	19.442	21.275	19.876	17.595	18.828	20.548	18.366	18.018	15.151

X. Prometne nesreće prema meteorološkim uvjetima (2001. - 2010.)

Prometne nesreće

Meteorološki uvjeti	2001.	2002.	2003.	2004.	2005.	2006.	2007.	2008.	2009.	2010.
Vedro	50.723	51.033	63.604	45.726	35.080	36.645	39.116	33.138	30.655	24.615
Oblačno	16.761	20.661	18.002	17.570	13.927	13.390	13.600	12.932	12.635	11.641
Kiša	11.918	13.114	8.032	10.821	6.525	6.707	7.067	6.494	5.760	6.112
Magla	607	702	836	533	585	717	305	653	331	338
Snijeg	1.735	876	1.404	1.677	1.835	662	783	180	937	1.601
Slana	16	40	20	13	13	9	18	23	11	23
Ostali uvjeti	151	185	204	200	167	153	131	76	59	64
UKUPNO	81.911	86.611	92.102	76.540	58.132	58.283	61.020	53.496	50.388	44.394

Prometne nesreće s nastradalim osobama

Meteorološki uvjeti	2001.	2002.	2003.	2004.	2005.	2006.	2007.	2008.	2009.	2010.
Vedro	9.820	10.327	13.092	10.322	9.736	10.711	11.919	10.419	9.856	7.902
Oblačno	3.163	3.855	3.422	3.890	3.579	3.647	3.738	3.615	3.711	3.124
Kiša	2.240	2.518	1.647	2.455	1.742	1.913	2.035	1.990	1.814	1.765
Magla	143	203	186	145	177	212	90	186	102	101
Snijeg	259	128	199	275	381	170	203	41	230	354
Slana	2	5	3	2	5	3	5	5	2	7
Ostali uvjeti	29	35	43	51	59	50	39	27	15	19
UKUPNO	15.656	17.071	18.592	17.140	15.679	16.706	18.029	16.283	15.730	13.272

Prometne nesreće s poginulim osobama

Meteorološki uvjeti	2001.	2002.	2003.	2004.	2005.	2006.	2007.	2008.	2009.	2010.
Vedro	376	347	434	317	325	357	364	359	315	236
Oblačno	125	151	129	140	129	116	115	147	115	92
Kiša	60	58	54	59	62	58	59	65	51	63
Magla	6	10	12	11	7	10	6	7	7	6
Snijeg	9	4	3	10	5	8	4	3	3	4
Slana	-	-	-	-	1	-	-	-	1	-
Ostali uvjeti	1	1	1	3	1	2	-	4	1	1
UKUPNO	577	571	633	540	530	551	548	585	493	402

Prometne nesreće s ozlijeđenim osobama

Meteorološki uvjeti	2001.	2002.	2003.	2004.	2005.	2006.	2007.	2008.	2009.	2010.
Vedro	9.444	9.980	12.658	10.005	9.411	10.354	11.555	10.060	9.541	7.666
Oblačno	3.038	3.704	3.293	3.750	3.450	3.531	3.623	3.468	3.596	3.032
Kiša	2.180	2.460	1.593	2.396	1.680	1.855	1.976	1.925	1.763	1.702
Magla	137	193	174	134	170	202	84	179	95	95
Snijeg	250	124	196	265	376	162	199	38	227	350
Slana	2	5	3	2	4	3	5	5	1	7
Ostali uvjeti	28	34	42	48	58	48	39	23	14	18
UKUPNO	15.079	16.500	17.959	16.600	15.149	16.155	17.481	15.698	15.237	12.870

Poginule osobe u prometnim nesrećama

Meteorološki uvjeti	2001.	2002.	2003.	2004.	2005.	2006.	2007.	2008.	2009.	2010.
Vedro	419	382	480	358	363	397	404	410	352	246
Oblačno	138	166	143	156	147	131	132	169	124	96
Kiša	73	60	59	67	73	64	71	71	58	70
Magla	6	13	14	13	7	10	8	7	7	9
Snijeg	10	5	4	11	5	10	4	3	5	4
Slana	-	-	-	-	1	-	-	-	1	-
Ostali uvjeti	1	1	1	3	1	2	-	4	1	1
UKUPNO	647	627	701	608	597	614	619	664	548	426

Teško ozlijeđene osobe u prometnim nesrećama

Meteorološki uvjeti	2001.	2002.	2003.	2004.	2005.	2006.	2007.	2008.	2009.	2010.
Vedro	2.941	2.751	3.541	2.696	2.659	2.891	3.101	2.757	2.587	1.993
Oblačno	932	1.038	876	1.036	912	880	913	813	876	711
Kiša	616	591	359	554	465	442	460	385	374	379
Magla	50	68	57	39	47	51	27	44	32	25
Snijeg	57	22	32	53	72	36	35	16	33	64
Slana	-	5	-	1	2	-	-	2	1	1
Ostali uvjeti	11	6	13	16	21	8	8	12	2	9
UKUPNO	4.607	4.481	4.878	4.395	4.178	4.308	4.544	4.029	3.905	3.182

Lakše ozlijeđene osobe u prometnim nesrećama

Meteorološki uvjeti	2001.	2002.	2003.	2004.	2005.	2006.	2007.	2008.	2009.	2010.
Vedro	10.673	11.439	14.639	11.510	10.570	11.723	13.216	11.392	10.950	8.621
Oblačno	3.492	4.412	4.021	4.624	4.043	4.270	4.334	4.186	4.315	3.657
Kiša	2.822	3.162	2.083	3.164	2.159	2.324	2.523	2.488	2.293	2.249
Magla	160	215	222	183	238	248	106	230	132	122
Snijeg	300	170	256	348	504	199	306	49	308	475
Slana	3	4	3	1	5	5	5	3	3	8
Ostali uvjeti	36	40	51	46	76	59	58	18	17	19
UKUPNO	17.486	19.442	21.275	19.876	17.595	18.828	20.548	18.366	18.018	15.151

XI. Prometne nesreće prema stanju kolnika (2001. - 2010.)

Prometne nesreće

Stanje površine kolnika	2001.	2002.	2003.	2004.	2005.	2006.	2007.	2008.	2009.	2010.
Suh - čist	56.996	59.159	70.015	54.276	41.071	43.738	46.004	40.428	37.228	30.102
Suh - pjesak, šljunak	1.539	1.559	1.846	1.279	863	920	850	701	707	580
Mokar	20.509	23.452	17.030	18.568	13.786	12.646	13.047	11.792	10.868	11.661
Blato	97	163	104	125	84	67	84	65	58	38
Snijeg - razgrnut	842	544	1.159	766	1.010	217	284	84	576	858
Snijeg - nerazgrnut	632	401	748	604	591	187	227	53	367	593
Zaleđen - posut	218	156	194	131	107	48	65	31	125	103
Zaleđen - neposut	648	666	519	371	347	203	177	94	200	202
Odron kamenja	46	51	69	73	49	45	41	29	31	24
Zemlja suha	253	273	229	203	124	126	113	95	106	135
Zemlja mokra	84	134	119	99	61	42	73	85	88	59
Ulje i slično	47	53	70	45	39	44	55	39	34	39
UKUPNO	81.911	86.611	92.102	76.540	58.132	58.283	61.020	53.496	50.388	44.394

Prometne nesreće s nastradalim osobama

Stanje površine kolnika	2001.	2002.	2003.	2004.	2005.	2006.	2007.	2008.	2009.	2010.
Suh - čist	11.083	11.857	14.389	12.244	11.329	12.461	13.741	12.400	11.847	9.295
Suh - pjesak, šljunak	243	286	285	222	207	218	207	177	175	162
Mokar	3.971	4.574	3.541	4.245	3.691	3.772	3.794	3.539	3.365	3.403
Blato	15	25	6	31	17	15	26	28	12	8
Snijeg - razgrnut	102	68	124	96	171	53	77	20	110	145
Snijeg - nerazgrnut	84	46	77	110	111	45	59	13	64	124
Zaleđen - posut	29	28	31	30	27	14	13	11	36	23
Zaleđen - neposut	79	121	64	96	69	69	46	33	60	60
Odron kamenja	3	3	5	4	2	4	1	2	2	1
Zemlja suha	29	33	31	28	23	24	29	25	24	26
Zemlja mokra	8	13	12	14	12	11	16	20	18	8
Ulje i slično	10	17	27	20	20	20	20	15	17	17
UKUPNO	15.656	17.071	18.592	17.140	15.679	16.706	18.029	16.283	15.730	13.272

Prometne nesreće s poginulim osobama

Stanje površine kolnika	2001.	2002.	2003.	2004.	2005.	2006.	2007.	2008.	2009.	2010.
Suh - čist	426	431	493	389	391	403	428	451	386	270
Suh - pjesak, šljunak	10	15	12	9	2	7	6	6	2	11
Mokar	131	121	124	126	126	131	109	123	100	111
Blato	-	-	-	-	1	2	-	1	-	-
Snijeg - razgrnut	2	2	-	2	3	3	-	1	-	3
Snijeg - nerazgrnut	3	-	2	5	2	-	2	1	1	1
Zaleđen - posut	-	-	-	2	-	-	-	-	2	1
Zaleđen - neposut	-	1	1	2	1	3	1	1	-	2
Odron kamenja	-	-	-	1	-	-	-	-	-	-
Zemlja suha	4	1	1	2	4	1	1	1	-	1
Zemlja mokra	1	-	-	-	-	1	1	-	2	1
Ulje i slično	-	-	-	2	-	-	-	-	-	1
UKUPNO	577	571	633	540	530	551	548	585	493	402

Prometne nesreće s ozlijeđenim osobama

Stanje površine kolnika	2001.	2002.	2003.	2004.	2005.	2006.	2007.	2008.	2009.	2010.
Suh - čist	10.657	11.426	13.896	11.855	10.938	12.058	13.313	11.949	11.461	9.025
Suh - pjesak, šljunak	233	271	273	213	205	211	201	171	173	151
Mokar	3.840	4.453	3.417	4.119	3.565	3.641	3.685	3.416	3.265	3.292
Blato	15	25	6	31	16	13	26	27	12	8
Snijeg - razgrnut	100	66	124	94	168	50	77	19	110	142
Snijeg - nerazgrnut	81	46	75	105	109	45	57	12	63	123
Zaleđen - posut	29	28	31	28	27	14	13	11	34	22
Zaleđen - neposut	79	120	63	94	68	66	45	32	60	58
Odron kamenja	3	3	5	3	2	4	1	2	2	1
Zemlja suha	25	32	30	26	19	23	28	24	24	25
Zemlja mokra	7	13	12	14	12	10	15	20	16	7
Ulje i slično	10	17	27	18	20	20	20	15	17	16
UKUPNO	15.079	16.500	17.959	16.600	15.149	16.155	17.481	15.698	15.237	12.870

Poginule osobe u prometnim nesrećama

Stanje površine kolnika	2001.	2002.	2003.	2004.	2005.	2006.	2007.	2008.	2009.	2010.
Suh - čist	470	480	549	440	428	449	479	521	430	282
Suh - pjesak, šljunak	10	15	12	10	3	8	8	7	2	11
Mokar	156	127	135	139	154	145	126	131	109	122
Blato	-	-	-	-	2	2	-	1	-	-
Snijeg - razgrnut	2	3	-	3	3	4	-	1	-	4
Snijeg - nerazgrnut	3	-	3	6	2	-	2	1	2	1
Zaleđen - posut	-	-	-	2	-	-	-	-	3	1
Zaleđen - neposut	-	1	1	2	1	4	2	1	-	2
Odron kamenja	-	-	-	1	-	-	-	1	-	-
Zemlja suha	5	1	1	2	4	1	1	-	-	1
Zemlja mokra	1	-	-	-	-	1	1	-	2	1
Ulje i slično	-	-	-	3	-	-	-	-	-	1
UKUPNO	647	627	701	608	597	614	619	664	548	426

Teško ozlijeđene osobe u prometnim nesrećama

Stanje površine kolnika	2001.	2002.	2003.	2004.	2005.	2006.	2007.	2008.	2009.	2010.
Suh - čist	3.310	3.210	3.877	3.239	3.112	3.305	3.547	3.196	3.048	2.345
Suh - pjesak, šljunak	88	67	92	67	54	60	54	49	53	42
Mokar	1.121	1.119	840	995	913	886	883	733	737	714
Blato	4	7	4	13	3	1	7	7	2	1
Snijeg - razgrnut	20	11	16	17	37	7	16	5	28	29
Snijeg - nerazgrnut	19	10	17	22	22	9	9	8	7	21
Zaleđen - posut	3	11	2	9	7	3	4	5	3	5
Zaleđen - neposut	24	17	14	21	17	21	11	9	10	14
Odron kamenja	-	1	2	1	1	-	-	1	-	-
Zemlja suha	12	15	8	6	4	7	6	9	9	8
Zemlja mokra	4	7	2	1	7	3	4	4	6	1
Ulje i slično	2	6	4	4	1	6	3	3	2	2
UKUPNO	4.607	4.481	4.878	4.395	4.178	4.308	4.544	4.029	3.905	3.182

Lakše ozlijeđene osobe u prometnim nesrećama

Stanje površine kolnika	2001.	2002.	2003.	2004.	2005.	2006.	2007.	2008.	2009.	2010.
Suh - čist	12.068	13.078	16.190	13.727	12.303	13.765	15.293	13.703	13.274	10.203
Suh - pjesak, šljunak	210	309	282	224	204	194	193	173	180	148
Mokar	4.784	5.635	4.333	5.390	4.513	4.575	4.675	4.300	4.163	4.261
Blato	18	31	3	42	21	14	34	37	14	11
Snijeg - razgrnut	123	83	166	117	232	62	111	30	126	198
Snijeg - nerazgrnut	108	58	97	138	141	62	96	10	85	167
Zaleđen - posut	41	37	44	43	34	13	19	10	45	32
Zaleđen - neposut	97	155	81	130	87	87	53	46	74	70
Odron kamenja	4	3	3	5	1	5	2	3	2	2
Zemlja suha	18	21	30	25	21	19	32	18	22	24
Zemlja mokra	6	15	13	15	11	12	13	21	16	8
Ulje i slično	9	17	33	20	27	20	27	15	17	27
UKUPNO	17.486	19.442	21.275	19.876	17.595	18.828	20.548	18.366	18.018	15.151

XII. Prometne nesreće prema uvjetima vidljivosti (2001. - 2010.)

Prometne nesreće

Uvjeti vidljivosti	2001.	2002.	2003.	2004.	2005.	2006.	2007.	2008.	2009.	2010.
Dan	57.649	60.604	64.472	53.560	38.798	38.745	40.605	35.217	33.879	30.495
Noć	21.687	23.210	24.867	20.720	17.617	17.785	18.562	16.650	15.017	12.569
Sumrak	1.655	1.748	1.756	1.347	988	978	1.076	955	874	784
Svitanje	920	1.049	1.007	913	729	775	777	674	618	546
UKUPNO	81.911	86.611	92.102	76.540	58.132	58.283	61.020	53.496	50.388	44.394

Prometne nesreće s nastradalim osobama

Uvjeti vidljivosti	2001.	2002.	2003.	2004.	2005.	2006.	2007.	2008.	2009.	2010.
Dan	10.217	11.109	12.135	11.451	10.437	11.088	12.081	10.778	10.615	9.188
Noć	4.870	5.284	5.774	5.110	4.714	5.049	5.372	4.995	4.582	3.620
Sumrak	365	406	416	337	332	321	342	287	308	265
Svitanje	204	272	267	242	196	248	234	223	225	199
UKUPNO	15.656	17.071	18.592	17.140	15.679	16.706	18.029	16.283	15.730	13.272

Prometne nesreće s poginulim osobama

Uvjeti vidljivosti	2001.	2002.	2003.	2004.	2005.	2006.	2007.	2008.	2009.	2010.
Dan	287	270	318	290	280	299	277	296	250	223
Noć	255	267	285	227	228	230	248	259	212	161
Sumrak	18	19	17	11	14	12	9	21	18	6
Svitanje	17	15	13	12	8	10	14	9	13	12
UKUPNO	577	571	633	540	530	551	548	585	493	402

Prometne nesreće s ozlijeđenim osobama

Uvjeti vidljivosti	2001.	2002.	2003.	2004.	2005.	2006.	2007.	2008.	2009.	2010.
Dan	9.930	10.839	11.817	11.161	10.157	10.789	11.804	10.482	10.365	8.965
Noć	4.615	5.017	5.489	4.883	4.486	4.819	5.124	4.736	4.370	3.459
Sumrak	347	387	399	326	318	309	333	266	290	259
Svitanje	187	257	254	230	188	238	220	214	212	187
UKUPNO	15.079	16.500	17.959	16.600	15.149	16.155	17.481	15.698	15.237	12.870

Poginule osobe u prometnim nesrećama

Uvjeti vidljivosti	2001.	2002.	2003.	2004.	2005.	2006.	2007.	2008.	2009.	2010.
Dan	328	300	348	322	307	332	312	322	278	233
Noć	276	290	321	258	268	254	283	291	235	174
Sumrak	21	20	17	11	14	17	10	24	18	6
Svitanje	22	17	15	17	8	11	14	27	17	13
UKUPNO	647	627	701	608	597	614	619	664	548	426

Teško ozlijeđene osobe u prometnim nesrećama

Uvjeti vidljivosti	2001.	2002.	2003.	2004.	2005.	2006.	2007.	2008.	2009.	2010.
Dan	2.694	2.670	2.864	2.692	2.523	2.662	2.722	2.470	2.468	2.067
Noć	1.711	1.574	1.794	1.523	1.485	1.471	1.625	1.386	1.268	991
Sumrak	128	129	124	100	105	101	106	92	77	65
Svitanje	74	108	96	80	65	74	91	81	92	59
UKUPNO	4.607	4.481	4.878	4.395	4.178	4.308	4.544	4.029	3.905	3.182

Lakše ozlijeđene osobe u prometnim nesrećama

Uvjeti vidljivosti	2001.	2002.	2003.	2004.	2005.	2006.	2007.	2008.	2009.	2010.
Dan	11.425	12.510	13.714	13.162	11.739	12.409	13.751	12.102	12.095	10.435
Noć	5.433	6.171	6.809	6.022	5.293	5.819	6.180	5.701	5.340	4.203
Sumrak	398	468	464	384	343	343	365	301	330	292
Svitanje	230	293	288	308	220	257	252	262	253	221
UKUPNO	17.486	19.442	21.275	19.876	17.595	18.828	20.548	18.366	18.018	15.151

XIII. Prometne nesreće prema vrsti vozila (2001. - 2010.)

Prometne nesreće

Vrsta vozila	2001.	2002.	2003.	2004.	2005.	2006.	2007.	2008.	2009.	2010.
Moped	1.848	2.107	2.570	2.196	1.823	1.904	2.183	2.052	1.798	1.310
Motocikl	1.710	2.090	2.791	2.575	2.367	2.554	2.820	2.771	2.507	1.866
Četverocikl	29
Osobno vozilo	77.148	80.959	85.478	70.247	52.420	52.734	54.903	47.973	45.413	39.646
Autobus	2.048	2.095	2.056	1.858	1.503	1.329	1.358	1.122	1.048	1.011
Teretno vozilo	12.614	14.029	15.852	13.511	9.962	9.826	9.944	8.564	7.374	7.050
Traktor	1.072	1.030	1.062	922	721	740	703	646	650	508
Bicikl	1.445	1.551	1.552	1.360	1.361	1.430	1.508	1.334	1.365	1.227
Tramvaj	374	394	408	360	271	273	262	215	209	201
Ostala vozila	4.018	4.549	5.230	4.633	3.910	3.697	3.811	3.455	3.087	3.380
UKUPNO	102.277	108.804	116.999	97.662	74.338	74.487	77.492	68.132	63.451	56.228

Prometne nesreće s nastradalim osobama

Vrsta vozila	2001.	2002.	2003.	2004.	2005.	2006.	2007.	2008.	2009.	2010.
Moped	1.068	1.290	1.526	1.362	1.271	1.340	1.581	1.498	1.306	1.001
Motocikl	972	1.180	1.603	1.560	1.547	1.706	2.016	2.002	1.845	1.334
Četverocikl	22
Osobno vozilo	13.744	14.881	16.103	14.724	13.183	14.121	15.067	13.516	13.246	11.144
Autobus	365	331	325	340	330	343	318	310	255	273
Teretno vozilo	1.756	2.041	2.243	2.170	2.080	2.053	2.097	1.927	1.597	1.521
Traktor	314	301	314	284	252	293	300	261	271	188
Bicikl	1.098	1.186	1.187	1.094	1.105	1.177	1.235	1.109	1.132	1.001
Tramvaj	87	110	82	89	84	105	97	80	72	66
Ostala vozila	474	547	585	517	564	520	560	544	448	401
UKUPNO	19.878	21.867	23.968	22.140	20.416	21.658	23.271	21.247	20.172	16.951

Prometne nesreće s poginulim osobama

Vrsta vozila	2001.	2002.	2003.	2004.	2005.	2006.	2007.	2008.	2009.	2010.
Moped	26	20	32	16	14	13	22	29	16	16
Motocikl	40	59	56	64	80	75	101	101	84	54
Četverocikl	4
Osobno vozilo	463	454	516	440	422	436	436	451	394	304
Autobus	28	15	13	16	17	13	14	21	12	5
Teretno vozilo	115	117	134	109	106	112	96	111	66	74
Traktor	30	27	28	23	34	19	14	17	21	13
Bicikl	58	46	49	39	37	51	30	49	30	30
Tramvaj	6	7	2	1	2	1	1	-	3	5
Ostala vozila	47	58	47	51	50	48	35	46	34	31
UKUPNO	813	803	877	759	762	768	749	825	660	536

Prometne nesreće s ozlijeđenim osobama

Vrsta vozila	2001.	2002.	2003.	2004.	2005.	2006.	2007.	2008.	2009.	2010.
Moped	1.042	1.270	1.494	1.346	1.257	1.327	1.559	1.469	1.290	985
Motocikl	932	1.121	1.547	1.496	1.467	1.631	1.915	1.901	1.761	1.280
Četverocikl	18
Osobno vozilo	13.281	14.427	15.587	14.284	12.761	13.685	14.631	13.065	12.852	10.840
Autobus	337	316	312	324	313	330	304	289	243	268
Teretno vozilo	1.641	1.924	2.109	2.061	1.974	1.941	2.001	1.816	1.531	1.447
Traktor	284	274	286	261	218	274	286	244	250	175
Bicikl	1.040	1.140	1.138	1.055	1.068	1.126	1.205	1.060	1.102	971
Tramvaj	81	103	80	88	82	104	96	80	69	61
Ostala vozila	427	489	538	466	514	472	525	498	414	370
UKUPNO	19.065	21.064	23.091	21.381	19.654	20.890	22.522	20.422	19.512	16.415

Poginule osobe u prometnim nesrećama

Vrsta vozila	2001.	2002.	2003.	2004.	2005.	2006.	2007.	2008.	2009.	2010.
Moped	19	20	28	14	13	13	20	27	15	15
Motocikl	36	58	53	63	82	68	96	100	81	51
Četverocikl	4
Osobno vozilo	349	310	389	338	322	316	314	304	287	205
Autobus	2	1	1	1	4	2	6	17	-	-
Teretno vozilo	15	22	26	25	16	20	17	20	16	9
Traktor	23	22	21	15	24	14	12	8	13	8
Bicikl	57	40	48	36	34	50	28	47	29	28
Tramvaj		-	-	-	-	-	-	-	-	-
Ostala vozila	4	2	3	-	1	5	2	4	4	1
UKUPNO	505	475	569	492	496	488	495	527	445	321

Teško ozlijeđene osobe u prometnim nesrećama

Vrsta vozila	2001.	2002.	2003.	2004.	2005.	2006.	2007.	2008.	2009.	2010.
Moped	296	334	368	366	326	369	382	394	357	276
Motocikl	368	404	552	569	566	624	733	733	679	529
Četverocikl	7
Osobno vozilo	2.559	2.386	2.614	2.152	1.975	2.038	2.123	1.772	1.777	1.358
Autobus	35	25	30	33	53	36	46	16	12	28
Teretno vozilo	132	123	140	95	117	101	105	112	101	81
Traktor	63	76	49	43	43	57	44	38	52	44
Bicikl	322	319	322	302	306	300	346	269	290	278
Tramvaj	9	2	5	17	7	18	8	7	6	9
Ostala vozila	23	17	13	12	18	13	10	12	13	12
UKUPNO	3.807	3.686	4.093	3.589	3.411	3.556	3.797	3.353	3.287	2.622

Lakše ozlijeđene osobe u prometnim nesrećama

Vrsta vozila	2001.	2002.	2003.	2004.	2005.	2006.	2007.	2008.	2009.	2010.
Moped	776	997	1.232	1.076	969	967	1.209	1.124	948	740
Motocikl	672	849	1.178	1.105	1.021	1.144	1.379	1.319	1.223	856
Četverocikl	14
Osobno vozilo	12.714	14.070	15.218	14.147	12.194	13.170	14.308	12.543	12.713	10.563
Autobus	209	144	174	199	197	166	226	168	171	304
Teretno vozilo	501	700	785	730	708	717	698	696	550	558
Traktor	137	114	141	134	92	108	127	114	132	67
Bicikl	684	771	770	702	700	762	803	746	760	658
Tramvaj	30	55	42	104	25	49	37	50	66	38
Ostala vozila	37	43	33	60	35	28	48	31	19	29
UKUPNO	15.760	17.743	19.573	18.257	15.941	17.111	18.835	16.791	16.582	13.827

XIV. Vrste vozila koja su sudjelovala u prometnim nesrećama (2001. - 2010.)

Vozila u prometnim nesrećama

Vrsta vozila	2001.	2002.	2003.	2004.	2005.	2006.	2007.	2008.	2009.	2010.
Moped	1.866	2.136	2.615	2.223	1.857	1.929	2.218	2.079	1.834	1.320
Motocikl	1.742	2.128	2.851	2.624	2.411	2.605	2.892	2.820	2.558	1.915
Četverocikl	29
Osobno vozilo	126.693	131.940	138.309	112.059	81.957	82.406	85.753	74.672	71.421	62.640
Autobus	2.105	2.147	2.088	1.894	1.539	1.360	1.408	1.141	1.071	1.034
Teretno vozilo	13.869	15.520	17.658	15.025	11.024	10.892	11.016	9.456	8.057	7.416
Traktor	1.079	1.042	1.073	935	726	745	710	649	654	511
Bicikl	1.484	1.580	1.582	1.401	1.388	1.455	1.540	1.355	1.394	1.257
Tramvaj	380	404	415	366	275	277	265	218	211	204
Ostala vozila	4.149	4.727	5.427	4.810	4.078	3.828	3.957	3.609	3.196	3.477
UKUPNO	153.367	161.624	172.018	141.337	105.255	105.497	109.759	95.999	90.396	79.803

Vozila u prometnim nesrećama s nastradalim osobama

Vrsta vozila	2001.	2002.	2003.	2004.	2005.	2006.	2007.	2008.	2009.	2010.
Moped	1.072	1.308	1.553	1.379	1.296	1.354	1.600	1.513	1.332	1.007
Motocikl	990	1.198	1.641	1.584	1.581	1.743	2.058	2.033	1.883	1.364
Četverocikl	22
Osobno vozilo	20.021	21.784	23.621	21.693	19.263	20.736	22.205	19.725	19.578	16.504
Autobus	371	336	329	345	336	344	326	313	259	280
Teretno vozilo	1.895	2.204	2.449	2.355	2.233	2.213	2.259	2.068	1.706	1.576
Traktor	316	306	317	288	252	297	302	261	272	190
Bicikl	1.134	1.209	1.210	1.130	1.129	1.199	1.263	1.126	1.156	1.028
Tramvaj	91	113	86	93	87	107	99	82	73	68
Ostala vozila	494	586	611	540	587	549	583	557	470	410
UKUPNO	26.384	29.044	31.817	29.407	26.764	28.542	30.695	27.678	26.729	22.449

Vozila u prometnim nesrećama s poginulim osobama

Vrsta vozila	2001.	2002.	2003.	2004.	2005.	2006.	2007.	2008.	2009.	2010.
Moped	26	21	32	16	14	13	22	30	17	16
Motocikl	42	60	59	70	81	78	102	101	86	54
Četverocikl	4
Osobno vozilo	577	587	666	556	557	566	551	570	489	379
Autobus	28	15	14	16	18	13	16	21	12	5
Teretno vozilo	130	123	151	121	114	119	102	118	71	80
Traktor	30	27	28	23	34	22	15	17	21	13
Bicikl	61	46	51	41	38	52	32	49	32	31
Tramvaj	6	7	2	1	2	1	1	-	3	5
Ostala vozila	51	63	49	55	56	52	37	46	34	31
UKUPNO	951	949	1.052	899	914	916	878	952	765	618

Vozila u prometnim nesrećama s ozlijeđenim osobama

Vrsta vozila	2001.	2002.	2003.	2004.	2005.	2006.	2007.	2008.	2009.	2010.
Moped	1.046	1.287	1.521	1.363	1.282	1.341	1.578	1.483	1.315	991
Motocikl	948	1.138	1.582	1.514	1.500	1.665	1.956	1.932	1.797	1.310
Četverocikl	18
Osobno vozilo	19.444	21.197	22.955	21.137	18.706	20.170	21.654	19.155	19.089	16.125
Autobus	343	321	315	329	318	331	310	292	247	275
Teretno vozilo	1.765	2.081	2.298	2.234	2.119	2.094	2.157	1.950	1.635	1.496
Traktor	286	279	289	265	218	275	287	244	251	177
Bicikl	1.073	1.163	1.159	1.089	1.091	1.147	1.231	1.077	1.124	997
Tramvaj	85	106	84	92	85	106	98	82	70	63
Ostala vozila	443	523	562	485	531	497	546	511	436	379
UKUPNO	25.433	28.095	30.765	28.508	25.850	27.626	29.817	26.726	25.964	21.831

XV. Uzroci prometnih nesreća (2001. - 2010.)

		Prometne nesreće									
Okolnosti		2001.	2002.	2003.	2004.	2005.	2006.	2007.	2008.	2009.	2010.
Pogreške vozača	Nepropisna brzina	3.629	2.895	2.817	2.171	1.737	1.941	2.138	1.939	2.028	1.425
	Brzina neprim. uvjetima	21.616	22.463	22.179	19.386	15.245	13.992	14.591	12.327	12.225	10.809
	Vožnja na ned. udalj.	8.496	9.036	9.981	7.835	5.085	5.023	5.316	4.564	4.222	3.804
	Zakašnjelo uoč.opasno.	937	823	838	597	486	548	620	515	459	231
	Neprop.pretjecanje	2.462	2.618	2.735	2.165	1.732	1.849	1.761	1.489	1.251	1.022
	Neprop.obilaženje	2.473	2.505	2.564	2.033	1.447	1.419	1.395	1.199	1.078	1.019
	Neprop.mimoilaženje	2.762	3.023	3.303	2.529	1.794	1.738	1.657	1.449	1.397	1.163
	Neprop.uklj.u promet	4.983	5.169	5.454	4.357	2.857	2.896	2.905	2.674	2.598	2.218
	Nepropisno skretanje	3.691	3.926	4.330	3.557	2.663	2.934	3.133	2.679	2.491	2.074
	Nepropisno okretanje	634	687	770	584	429	421	444	354	337	316
	Neprop.vožnja unazad	7.605	8.215	8.833	6.873	4.235	4.106	3.953	3.470	3.491	3.473
	Neprop.prestrojavanje	2.056	2.232	2.595	2.047	1.439	1.481	1.513	1.363	1.195	1.128
	Nepošt.predn.prolaza	8.569	8.950	9.539	7.868	6.182	6.563	7.162	6.147	6.081	5.318
	Nepropisno parkiranje	209	215	232	147	121	119	112	160	128	100
	Naglo uspor. kočenje	58	51	53	55	39	53	47	35	42	40
	Nepošt.svjetlos.znaka	938	1.036	1.072	1.044	948	1.030	1.096	965	904	873
	Neosig.teret na vozilu	275	320	387	283	184	244	179	182	146	125
	Nemarno postup.s voz.	690	743	792	619	450	500	478	482	436	452
	Ostale pogreške voz.	6.552	7.642	9.151	8.191	6.930	7.031	7.823	7.594	7.302	5.241
	Nepropis. kretanje voz. n	1.597
	UKUPNO	78.635	82.549	87.625	72.341	54.003	53.888	56.323	49.587	47.811	42.428
Pogreške pješaka	Nepošt. svjetl. znaka	123	113	94	101	110	83	112	95	88	92
	Nekori.obiljež.pješ.prij.	253	235	223	199	197	216	216	155	188	162
	Nekorištenje pothod.	9	19	21	8	11	10	9	13	21	6
	Ostale pogreške pješ.	434	465	452	405	440	419	379	343	250	270
	UKUPNO	819	832	790	713	758	728	716	606	547	530
Ostali uzroci	Neoček.pojava opasn.	1.389	1.928	2.200	2.184	2.292	2.658	2.882	2.404	1.257	1.341
	Iznen. kvar na vozilu	239	291	316	255	197	168	148	94	95	95
	Ostalo	829	1.011	1.171	1.047	882	841	951	805	678	...
	UKUPNO	2.457	3.230	3.687	3.486	3.371	3.667	3.981	3.303	2.030	1.436
SVEUKUPNO	81.911	86.611	92.102	76.540	58.132	58.283	61.020	53.496	50.388	44.394	

Prometne nesreće s nastradalim osobama

Okolnosti	2001.	2002.	2003.	2004.	2005.	2006.	2007.	2008.	2009.	2010.
Nepropisna brzina	1.181	1.055	1.065	821	725	842	931	856	846	624
Brzina neprim. uvjetima	5.827	6.344	6.640	6.291	5.593	5.602	6.082	5.327	5.172	4.379
Vožnja na ned. udalj.	935	1.047	1.340	1.308	1.075	1.212	1.346	1.205	1.136	1.036
Zakašnjelo uoč.opasno.	185	170	154	139	143	148	171	149	118	76
Neprop.pretjecanje	672	742	843	659	642	658	659	595	532	382
Neprop.obilaženje	199	235	233	189	181	206	184	167	123	122
Neprop.mimoilaženje	294	276	341	290	205	221	224	199	200	138
Neprop.uklj.u promet	602	712	812	712	669	773	735	730	764	630
Pogreške vozača										
Nepropisno skretanje	600	654	786	709	668	720	776	673	663	564
Nepropisno okretanje	75	79	103	99	73	72	96	71	77	60
Neprop.vožnja unazad	195	220	257	267	234	249	238	245	189	252
Neprop.prestrojavanje	108	128	165	193	152	178	189	161	159	112
Nepošt.predn.prolaza	2.057	2.313	2.472	2.303	2.137	2.430	2.723	2.448	2.469	2.055
Nepropisno parkiranje	14	8	8	8	6	13	9	8	10	6
Naglo uspor. kočenje	21	28	26	23	20	33	23	22	19	18
Nepošt.svjetlos.znaka	276	323	323	325	302	307	336	314	309	295
Neosig.teret na vozilu	8	18	24	17	12	14	15	16	15	9
Nemarno postup.s voz.	84	93	95	102	86	109	101	109	103	86
Ostale pogreške voz.	1.341	1.612	1.862	1.786	1.786	1.935	2.197	2.122	2.081	1.320
Nepropis. kretanje voz. n	520
UKUPNO	14.674	16.057	17.549	16.241	14.709	15.722	17.035	15.417	14.985	12.684
Pogreške pješaka										
Nepošt. svjetl. znaka	103	88	79	79	84	70	91	76	63	71
Nekori.obiljež.pješ.pr.	234	207	199	184	181	201	192	150	172	152
Nekorištenje pothod.	8	17	15	7	10	8	9	12	18	6
Ostale pogreške pješ.	391	409	401	363	404	383	344	317	220	232
UKUPNO	736	721	694	633	679	662	636	555	473	461
Ostali uzroci										
Neoček.pojava opasn.	66	93	94	95	114	134	135	115	98	106
Iznen. kvar na vozilu	26	38	55	30	33	31	35	26	18	21
Ostalo	154	162	200	141	144	157	188	170	156	...
UKUPNO	246	293	349	266	291	322	358	311	272	127
SVEUKUPNO	15.656	17.071	18.592	17.140	15.679	16.706	18.029	16.283	15.730	13.272

Prometne nesreće s poginulim osobama

Okolnosti	2001.	2002.	2003.	2004.	2005.	2006.	2007.	2008.	2009.	2010.
Nepropisna brzina	52	56	57	33	47	54	43	50	47	27
Brzina neprim.uvjetima	275	244	289	244	240	225	259	256	225	173
Vožnja na ned. udalj.	13	12	14	9	9	17	12	11	11	11
Zakašnjelo uoč.opasno.	13	11	10	7	1	14	5	5	3	2
Neprop.pretjecanje	34	37	50	39	34	38	29	19	19	20
Neprop.obilaženje	6	3	3	8	5	8	6	3	2	3
Neprop.mimoilaženje	9	8	10	10	5	2	4	6	7	1
Neprop.uklj.u promet	3	8	9	12	10	9	6	12	10	3
Pogreške vozača										
Nepropisno skretanje	15	7	12	10	17	14	12	14	8	8
Nepropisno okretanje	2	2	4	3	-	2	1	3	3	-
Neprop.vožnja unazad	2	2	3	2	-	7	3	1	2	6
Neprop.prestrojavanje	-	1		2	1	1	2	6	4	1
Nepošt.predn.prolaza	29	38	43	40	39	37	37	43	33	20
Nepropisno parkiranje	-	-	-	-	-	-	1	-	-	-
Naglo uspor. kočenje	-	1	-	-	-	-	-	-	-	-
Nepošt.svjetlos.znaka	8	6	7	10	6	7	7	8	7	8
Neosig.teret na vozilu	-	-	1	-	-	-	-	1	-	2
Nemarno postup.s voz.	2	-	1	2	1	1	1	2	2	3
Ostale pogreške voz.	80	91	76	84	83	83	96	106	81	63
Nepropis. kretanje voz. n	29
UKUPNO	543	527	589	515	498	519	524	546	464	380
Pogreške pješaka										
Nepošt. svjetl. znaka	4	3	3	1	6	1	2	1	3	1
Nekori.obiljež.pješ.pr.	3	11	4	5	5	2	5	8	6	9
Nekorištenje pothod.	1	1	-	-	2	-	1	2	3	-
Ostale pogreške pješ.	18	17	22	8	10	17	11	14	8	10
UKUPNO	26	32	29	14	23	20	19	25	20	20
Ostali uzroci										
Neoček.pojava opasn.	-	1	2	2	3	3	1	-	7	1
Iznen. kvar na vozilu	-	2	3	3	2	-	1	-	-	1
Ostalo	8	9	10	6	4	9	3	14	2	...
UKUPNO	8	12	15	11	9	12	5	14	9	2
SVEUKUPNO	577	571	633	540	530	551	548	585	493	402

Prometne nesreće s ozlijeđenim osobama

Okolnosti	2001.	2002.	2003.	2004.	2005.	2006.	2007.	2008.	2009.	2010.
Nepropisna brzina	1.129	999	1.008	788	678	788	888	806	799	597
Brzina neprim.uvjetima	5.552	6.100	6.351	6.047	5.353	5.377	5.823	5.071	4.947	4.206
Vožnja na ned. udalj.	922	1.035	1.326	1.299	1.066	1.195	1.334	1.194	1.125	1.025
Zakašnjelo uoč.opasno.	172	159	144	132	142	134	166	144	115	74
Neprop.pretjecanje	638	705	793	620	608	620	630	576	513	362
Neprop.obilaženje	193	232	230	181	176	198	178	164	121	119
Neprop.mimoilaženje	285	268	331	280	200	219	220	193	193	137
Neprop.uklj.u promet	599	704	803	700	659	764	729	718	754	627
Nepropisno skretanje	585	647	774	699	651	706	764	659	655	556
Nepropisno okretanje	73	77	99	96	73	70	95	68	74	60
Neprop.vožnja unazad	193	218	254	265	234	242	235	244	187	246
Neprop.prestrojavanje	108	127	165	191	151	177	187	155	155	111
Nepošť.predn.prolaza	2.028	2.275	2.429	2.263	2.098	2.393	2.686	2.405	2.436	2.035
Nepropisno parkiranje	14	8	8	8	6	13	8	8	10	6
Naglo uspor. kočenje	21	27	26	23	20	33	23	22	19	18
Nepošť.svjetlos.znaka	268	317	316	315	296	300	329	306	302	287
Neosig.teret na vozilu	8	18	23	17	12	14	15	15	15	7
Nemarno postup.s voz.	82	93	94	100	85	108	100	107	101	83
Ostale pogreške voz.	1.261	1.521	1.786	1.702	1.703	1.852	2.101	2.016	2.000	1.257
Nepropis. kretanje voz. n	491
UKUPNO	14.131	15.530	16.960	15.726	14.211	15.203	16.511	14.871	14.521	12.304
Nepošť. svjetl. znaka	99	85	76	78	78	69	89	75	60	70
Nekori.obiljež.pješ.pr.	231	196	195	179	176	199	187	142	166	143
Nekorištenje pothod.	7	16	15	7	8	8	8	10	15	6
Ostale pogreške pješ.	373	392	379	355	394	366	333	303	212	222
UKUPNO	710	689	665	619	656	642	617	530	453	441
Neoček.pojava opasn.	66	92	92	93	111	131	134	115	91	105
Iznen. kvar na vozilu	26	36	52	27	31	31	34	26	18	20
Ostalo	146	153	190	135	140	148	185	156	154	...
UKUPNO	238	281	334	255	282	310	353	297	263	125
SVEUKUPNO	15.079	16.500	17.959	16.600	15.149	16.155	17.481	15.698	15.237	12.870

Poginule osobe u prometnim nesrećama

Okolnosti	2001.	2002.	2003.	2004.	2005.	2006.	2007.	2008.	2009.	2010.
Nepropisna brzina	57	58	64	39	49	58	46	50	52	27
Brzina neprim.uvjetima	308	270	319	279	285	254	302	283	251	186
Vožnja na ned. udalj.	14	16	18	10	9	19	12	12	12	13
Zakašnjelo uoč.opasno.	13	11	10	7	1	16	7	6	4	2
Neprop.pretjecanje	44	47	60	46	38	45	32	21	20	21
Neprop.obilaženje	6	3	3	8	5	8	6	3	2	3
Neprop.mimoilaženje	10	8	12	10	5	3	4	8	7	1
Neprop.uklj.u promet	4	8	9	14	10	9	6	12	10	3
Pogreške vozača										
Nepropisno skretanje	15	9	13	10	19	14	12	18	8	8
Nepropisno okretanje	2	2	4	3	0	4	1	4	4	-
Neprop.vožnja unazad	2	2	3	2	0	7	3	1	2	6
Neprop.prestrojavanje	-	1	-	2	1	1	2	7	4	2
Nepošt.predn.prolaza	31	42	45	43	44	40	40	48	33	21
Nepropisno parkiranje	-	-	-	-	-	-	1	-	-	-
Naglo uspor. kočenje	-	1	-	-	-	-	-	-	-	-
Nepošt.svjetlos.znaka	9	6	8	12	6	7	10	9	8	8
Neosig.teret na vozilu	-	-	1	-	-	-	-	1	-	2
Nemarno postup.s voz.	2	-	1	2	1	1	2	2	4	3
Ostale pogreške voz.	93	99	86	96	89	96	108	138	98	69
Nepropis. kretanje voz. n	29
UKUPNO	610	583	656	583	562	582	594	623	519	404
Pogreške pješaka										
Nepošt. svjetl. znaka	4	3	3	1	7	1	2	1	3	1
Nekori.obiljež.pješ.pr.	3	11	4	5	5	2	5	8	6	9
Nekorištenje pothod.	1	1	-	-	2	-	2	2	3	-
Ostale pogreške pješ.	19	17	22	8	10	17	11	14	8	10
UKUPNO	27	32	29	14	24	20	20	25	20	20
Ostali uzroci										
Neoček.pojava opasn.	-	1	3	2	3	3	1	-	7	1
Iznen. kvar na vozilu	-	2	3	3	4	-	1	-	-	1
Ostalo	10	9	10	6	4	9	3	16	2	...
UKUPNO	10	12	16	11	11	12	5	16	9	2
SVEUKUPNO	647	627	701	608	597	614	619	664	548	426

Teško ozlijeđene osobe u prometnim nesrećama

Okolnosti	2001.	2002.	2003.	2004.	2005.	2006.	2007.	2008.	2009.	2010.
Nepropisna brzina	418	300	338	269	254	241	279	282	257	203
Brzina neprim.uvjetima	1.905	1.908	1.988	1.821	1.657	1.621	1.789	1.518	1.435	1.173
Vožnja na ned. udalj.	112	103	111	100	87	111	126	111	106	98
Zakašnjelo uoč.opasno.	54	47	43	39	53	44	39	55	35	29
Neprop.pretjecanje	271	259	298	224	199	219	168	183	165	107
Neprop.obilaženje	52	73	60	62	37	48	48	37	29	29
Neprop.mimoilaženje	78	68	97	75	59	45	64	46	50	25
Neprop.uklj.u promet	141	124	153	134	139	140	138	138	150	108
Nepropisno skretanje	132	135	157	137	154	175	159	142	141	122
Nepropisno okretanje	27	24	27	19	16	20	22	11	27	14
Neprop.vožnja unazad	35	42	51	70	57	56	54	57	38	52
Neprop.prestrojavanje	17	19	24	27	31	24	38	23	28	23
Nepošt.predn.prolaza	453	444	498	450	448	485	508	455	475	388
Nepropisno parkiranje	1	3	1	-	1	6	1	1	1	-
Naglo uspor. kočenje	4	11	5	8	6	14	6	8	4	5
Nepošt.svjetlos.znaka	68	81	89	76	60	66	63	72	64	65
Neosig.teret na vozilu	4	5	6	3	3	6	4	4	3	5
Nemarno postu.s voz.	35	33	28	37	29	43	35	33	29	28
Ostale pogreške voz.	481	498	586	540	597	634	697	614	642	395
Nepropis. kretanje voz. n	149
UKUPNO	4.288	4.177	4.560	4.091	3.887	3.998	4.238	3.790	3.679	3.018
Nepošt. svjetl. znaka	41	28	33	29	20	23	26	20	19	26
Nekori.obiljež.pješ.pr.	66	71	53	59	50	67	62	45	55	39
Nekorištenje pothod.	4	9	7	5	6	2	3	5	8	3
Ostale pogreške pješ.	130	129	121	137	127	128	124	102	57	66
UKUPNO	241	237	214	230	203	220	215	172	139	134
Neoček.pojava opasn.	13	14	11	22	27	29	24	15	25	19
Iznen. kvar na vozilu	10	11	20	14	9	7	10	8	7	11
Ostalo	55	42	73	38	52	54	57	44	55	...
UKUPNO	78	67	104	74	88	90	91	67	87	30
SVEUKUPNO	4.607	4.481	4.878	4.395	4.178	4.308	4.544	4.029	3.905	3.182

Lakše ozlijeđene osobe u prometnim nesrećama

Okolnosti	2001.	2002.	2003.	2004.	2005.	2006.	2007.	2008.	2009.	2010.
Nepropisna brzina	1.322	1.171	1.192	931	772	954	1.036	910	906	721
Brzina neprim.uvjetima	6.663	7.445	7.611	7.459	6.387	6.419	6.999	5.955	5.914	5.036
Vožnja na ned. udalj.	1.238	1.363	1.828	1.701	1.473	1.620	1.820	1.629	1.537	1.456
Zakašnjelo uoč.opasno.	166	148	131	119	118	122	171	128	106	62
Neprop.pretjecanje	783	914	1.042	780	828	820	790	717	657	459
Neprop.obilaženje	179	217	206	166	180	176	163	156	125	113
Neprop.mimoilaženje	419	368	420	402	267	299	298	267	264	188
Neprop.uklj.u promet	620	815	911	791	713	846	814	800	885	699
Nepropisno skretanje	671	745	856	801	720	767	894	763	733	617
Nepropisno okretanje	80	91	117	110	79	80	116	82	93	69
Neprop.vožnja unazad	162	186	223	214	191	202	204	207	165	217
Neprop.prestrojavanje	141	160	186	220	175	209	199	191	186	136
Nepošť.predn.prolaza	2.575	2.891	3.216	3.059	2.749	3.105	3.415	3.173	3.248	2.611
Nepropisno parkiranje	14	8	14	11	7	7	8	7	15	8
Naglo uspor. kočenje	25	22	25	20	16	30	21	21	18	17
Nepošť.svjetlos.znaka	350	445	462	471	390	399	476	434	433	363
Neosig.teret na vozilu	6	16	20	18	12	8	12	14	17	5
Nemarno postup.s voz.	69	87	87	90	79	81	93	95	93	67
Ostale pogreške voz.	1.299	1.585	1.898	1.834	1.700	1.933	2.219	2.131	2.051	1.265
Nepropis. kretanje voz. n	577
UKUPNO	16.782	18.677	20.445	19.197	16.856	18.077	19.748	17.680	17.446	14.686
Pogreške vozača										
Nepošť. svjetl. znaka	63	69	49	53	72	64	80	60	50	50
Nekori.obiljež.pješ.pr.	177	136	147	132	133	143	134	103	120	115
Nekorištenje pothod.	4	9	8	2	2	6	6	6	7	3
Ostale pogreške pješ.	255	278	274	237	283	255	230	224	163	164
UKUPNO	499	492	478	424	490	468	450	393	340	332
Pogreške pješaka										
Ostali uzroci										
Neoček.pojava opasn.	65	95	104	100	103	135	147	120	75	112
Iznen. kvar na vozilu	33	47	77	33	42	35	37	35	19	21
Ostalo	107	131	171	122	104	113	166	138	138	...
UKUPNO	205	273	352	255	249	283	350	293	232	133
SVEUKUPNO	17.486	19.442	21.275	19.876	17.595	18.828	20.548	18.366	18.018	15.151

XVI. Nastradale osobe prema svojstvu (2001. - 2010.)

Poginule osobe u prometnim nesrećama

Svojtvo	2001.	2002.	2003.	2004.	2005.	2006.	2007.	2008.	2009.	2010.
Vozači	335	339	391	328	334	345	337	373	305	233
Putnici	170	136	178	164	162	143	158	154	140	88
Pješaci	142	152	132	115	101	126	124	136	103	105
Ostali	-	-	-	1	-	-	-	1	-	-
UKUPNO	647	627	701	608	597	614	619	664	548	426

Teško ozlijeđene osobe u prometnim nesrećama

Svojtvo	2001.	2002.	2003.	2004.	2005.	2006.	2007.	2008.	2009.	2010.
Vozači	2.330	2.356	2.700	2.383	2.277	2.459	2.659	2.407	2.366	1.856
Putnici	1.445	1.313	1.378	1.198	1.125	1.097	1.138	941	921	762
Pješaci	828	812	800	812	773	751	745	676	618	563
Ostali	4	-	-	2	3	1	2	5	-	1
UKUPNO	4.607	4.481	4.878	4.395	4.178	4.308	4.544	4.029	3.905	3.182

Lakše ozlijeđene osobe u prometnim nesrećama

Svojtvo	2001.	2002.	2003.	2004.	2005.	2006.	2007.	2008.	2009.	2010.
Vozači	9.366	10.820	12.165	11.388	10.031	10.922	12.220	11.023	10.891	8.983
Putnici	6.327	6.858	7.355	6.846	5.887	6.173	6.615	5.764	5.691	4.819
Pješaci	1.786	1.759	1.753	1.636	1.677	1.726	1.706	1.575	1.432	1.342
Ostali	7	5	2	6	-	7	7	4	4	7
UKUPNO	17.486	19.442	21.275	19.876	17.595	18.828	20.548	18.366	18.018	15.151

XVII. Dobna struktura nastradalih osoba (2001. - 2010.)

Poginule osobe u prometnim nesrećama

Dob	2001.	2002.	2003.	2004.	2005.	2006.	2007.	2008.	2009.	2010.
Nepoznato	-	1	-	-	-	-	-	-	-	-
do 6 godina	11	3	16	16	10	13	13	8	12	6
7-13 godina	16	13	13	13	8	13	12	9	9	4
14-17 godina	30	24	36	34	27	22	18	19	21	11
18-24 godine	117	137	132	118	110	117	135	130	102	58
25-34 godine	106	106	120	120	108	98	117	120	99	81
35-44 godine	93	83	86	87	91	70	76	100	55	58
45-54 godine	90	92	97	68	90	101	92	88	71	68
55-64 godine	64	61	72	60	57	66	45	85	63	43
više od 65 godina	120	107	129	92	96	114	111	105	116	97
UKUPNO	647	627	701	608	597	614	619	664	548	426

Teško ozlijeđene osobe u prometnim nesrećama

Dob	2001.	2002.	2003.	2004.	2005.	2006.	2007.	2008.	2009.	2010.
Nepoznato	-	-	-	-	1	-	1	-	2	-
do 6 godina	119	104	103	95	79	98	73	65	51	52
7-13 godina	247	232	224	202	226	194	201	152	177	129
14-17 godina	367	336	343	290	275	288	293	251	256	162
18-24 godine	1.004	1.024	1.145	985	911	916	972	881	736	554
25-34 godine	789	794	932	787	751	771	889	752	722	578
35-44 godine	653	623	695	616	549	617	638	553	583	459
45-54 godine	585	552	583	560	522	561	593	522	511	460
55-64 godine	393	375	363	350	383	397	424	385	387	383
više od 65 godina	450	441	490	510	481	466	460	468	480	405
UKUPNO	4.607	4.481	4.878	4.395	4.178	4.308	4.544	4.029	3.905	3.182

Lakše ozlijeđene osobe u prometnim nesrećama

Dob	2001.	2002.	2003.	2004.	2005.	2006.	2007.	2008.	2009.	2010.
Nepoznato	-	-	2	-	-	2	2	-	6	2
do 6 godina	566	629	588	538	507	562	566	476	470	402
7-13 godina	946	903	921	894	937	919	935	892	833	744
14-17 godina	1.206	1.240	1.354	1.225	1.092	1.073	1.201	1.040	991	754
18-24 godine	4.624	5.212	5.900	5.198	4.340	4.751	5.213	4.547	4.230	3.276
25-34 godine	3.733	4.355	4.864	4.647	4.143	4.304	4.675	4.141	4.211	3.470
35-44 godine	2.728	3.059	3.246	3.126	2.746	2.845	3.104	2.753	2.739	2.370
45-54 godine	1.917	2.139	2.304	2.250	1.966	2.203	2.489	2.286	2.245	1.886
55-64 godine	951	1.017	1.123	1.086	1.056	1.176	1.297	1.240	1.290	1.279
više od 65 godina	815	888	973	912	808	993	1.066	991	1.003	968
UKUPNO	17.486	19.442	21.275	19.876	17.595	18.828	20.548	18.366	18.018	15.151

XVIII. Dobna struktura nastradalih pješaka (2001. - 2010.)

Poginule osobe u prometnim nesrećama

Dob	2001.	2002.	2003.	2004.	2005.	2006.	2007.	2008.	2009.	2010.
Nepoznato	-	-	-	-	-	-	1	-	-	-
do 6 godina	5	1	4	5	4	6	3	1	5	4
7-13 godina	8	4	3	8	2	7	5	4	2	1
14-17 godina	7	5	6	3	3	4	1	2	4	3
18-24 godine	9	12	7	7	3	2	5	6	1	4
25-34 godine	7	10	10	10	7	3	7	11	3	3
35-44 godine	16	13	8	4	9	11	11	12	1	6
45-54 godine	14	18	14	12	16	19	20	19	10	18
55-64 godine	16	16	14	21	10	18	11	22	14	16
više od 65 godina	60	73	66	45	47	56	60	59	63	50
UKUPNO	142	152	132	115	101	126	124	136	103	105

Teško ozlijeđene osobe u prometnim nesrećama

Dob	2001.	2002.	2003.	2004.	2005.	2006.	2007.	2008.	2009.	2010.
Nepoznato	-	-	-	-	-	-	1	-	-	-
do 6 godina	71	54	59	52	44	53	34	35	22	23
7-13 godina	105	119	103	115	118	95	101	87	79	72
14-17 godina	53	48	43	34	39	47	42	40	38	31
18-24 godine	70	60	62	51	57	54	51	51	37	30
25-34 godine	53	46	38	44	43	47	50	39	34	36
35-44 godine	52	55	60	58	50	55	61	49	54	38
45-54 godine	95	96	82	89	88	82	95	79	49	60
55-64 godine	104	97	107	96	99	95	91	86	79	82
više od 65 godina	225	235	246	273	235	223	220	210	226	191
UKUPNO	828	810	800	812	773	751	746	676	618	563

Lakše ozlijeđene osobe u prometnim nesrećama

Dob	2001.	2002.	2003.	2004.	2005.	2006.	2007.	2008.	2009.	2010.
Nepoznato	2	2	-	1	-	-	-	2	-	-
do 6 godina	184	183	177	139	130	155	123	118	103	101
7-13 godina	371	346	332	295	328	331	301	298	254	224
14-17 godina	196	163	154	134	168	162	176	172	172	130
18-24 godine	190	165	208	189	170	171	196	168	167	160
25-34 godine	149	151	138	141	155	151	157	135	125	120
35-44 godine	133	153	136	150	159	144	128	120	121	98
45-54 godine	179	192	182	185	176	175	181	150	142	131
55-64 godine	133	158	153	139	148	150	161	160	137	144
više od 65 godina	253	252	275	265	243	287	283	252	211	234
UKUPNO	1.790	1.765	1.755	1.638	1.677	1.726	1.706	1.575	1.432	1.342

XIX. Dobna struktura nastradalih vozača (2001.- 2010.)

Poginule osobe u prometnim nesrećama

Dob	2001.	2002.	2003.	2004.	2005.	2006.	2007.	2008.	2009.	2010.
Nepoznato	-	1	1	-	-	-	-	-	-	-
do 6 godina	1	1	2	1	-	-	-	-	-	-
7-13 godina	2	3	1	2	1	2	1	1	-	1
14-17 godina	9	10	14	18	9	6	7	9	7	5
18-24 godine	61	76	73	61	70	80	73	85	73	27
25-34 godine	73	77	82	80	77	70	85	87	70	58
35-44 godine	61	58	60	62	60	48	52	73	40	44
45-54 godine	53	57	65	47	52	60	57	49	44	43
55-64 godine	34	31	42	27	34	35	28	41	37	24
više od 65 godina	41	25	51	30	31	44	34	28	34	31
UKUPNO	335	339	391	328	334	345	337	373	305	233

Teško ozlijeđene osobe u prometnim nesrećama

Dob	2001.	2002.	2003.	2004.	2005.	2006.	2007.	2008.	2009.	2010.
Nepoznato	-	1	1	-	-	-	-	-	1	-
do 6 godina	6	10	9	14	3	6	6	1	5	6
7-13 godina	66	42	58	56	57	46	40	22	52	28
14-17 godina	150	139	140	183	114	127	137	113	106	66
18-24 godine	548	586	685	574	544	562	627	565	471	341
25-34 godine	511	570	641	522	531	575	644	568	541	417
35-44 godine	419	400	495	408	387	432	458	405	431	332
45-54 godine	307	314	338	335	308	361	357	347	354	300
55-64 godine	186	172	180	151	189	202	228	213	231	224
više od 65 godina	137	127	154	140	144	150	162	173	174	142
UKUPNO	2.330	2.361	2.701	2.383	2.277	2.461	2.659	2.407	2.366	1.856

Lakše ozlijeđene osobe u prometnim nesrećama

Dob	2001.	2002.	2003.	2004.	2005.	2006.	2007.	2008.	2009.	2010.
Nepoznato	4	1	1	2	2	1	2	2	2	-
do 6 godina	19	24	21	36	19	22	15	15	17	10
7-13 godina	140	137	132	154	142	148	120	133	132	82
14-17 godina	380	426	475	734	346	328	389	341	298	199
18-24 godine	2.653	3.004	3.504	3.203	2.645	2.875	3.216	2.842	2.586	1.951
25-34 godine	2.492	2.964	3.380	3.029	2.891	3.086	3.411	3.007	3.068	2.498
35-44 godine	1.799	2.080	2.236	2.070	1.883	1.957	2.216	2.025	1.986	1.722
45-54 godine	1.124	1.301	1.409	1.282	1.207	1.402	1.635	1.504	1.520	1.257
55-64 godine	467	524	601	535	573	690	735	707	788	783
više od 65 godina	293	366	417	346	323	414	481	447	494	481
UKUPNO	9.371	10.827	12.176	11.391	10.031	10.923	12.220	11.023	10.891	8.983

XX. Dobna struktura nastradalih vozača bicikla (2001. - 2010.)

Poginule osobe u prometnim nesrećama

Dob	2001.	2002.	2003.	2004.	2005.	2006.	2007.	2008.	2009.	2010.
Nepoznato	-	-	-	-	-	-	-	-	-	-
do 6 godina	1	-	-	1	-	-	-	-	-	-
7-13 godina	2	2	1	1	1	2	-	-	-	1
14-17 godina	3	1	3	2	1	2	2	1	1	2
18-24 godine	3	-	-	1	-	-	1	4	1	1
25-34 godine	2	4	1	2	-	2	1	3	-	2
35-44 godine	6	5	5	3	7	5	2	4	-	1
45-54 godine	9	8	11	8	5	12	5	10	4	3
55-64 godine	14	7	9	10	10	7	3	11	9	5
više od 65 godina	16	13	18	8	10	20	14	14	13	12
UKUPNO	56	40	48	36	34	50	28	47	28	27

Teško ozlijeđene osobe u prometnim nesrećama

Dob	2001.	2002.	2003.	2004.	2005.	2006.	2007.	2008.	2009.	2010.
Nepoznato	-	-	-	-	-	-	-	-	-	-
do 6 godina	6	10	9	9	3	6	6	1	4	6
7-13 godina	57	36	44	37	43	35	30	16	41	25
14-17 godina	23	27	17	15	19	22	33	17	21	17
18-24 godine	17	15	14	12	26	20	24	16	18	16
25-34 godine	15	23	30	24	15	23	24	21	21	26
35-44 godine	28	35	50	37	39	30	36	34	37	31
45-54 godine	44	51	48	55	57	57	51	43	37	42
55-64 godine	60	54	46	43	46	47	65	49	53	50
više od 65 godina	65	66	61	69	55	60	74	68	56	59
UKUPNO	315	317	319	301	303	300	343	265	288	272

Lakše ozlijeđene osobe u prometnim nesrećama

Dob	2001.	2002.	2003.	2004.	2005.	2006.	2007.	2008.	2009.	2010.
Nepoznato	-	-	-	-	-	-	1	-	-	1
do 6 godina	16	21	19	15	18	22	15	12	14	9
7-13 godina	121	120	118	104	125	134	102	108	113	77
14-17 godina	64	66	71	58	73	79	75	77	78	63
18-24 godine	73	88	82	64	57	68	88	80	69	61
25-34 godine	54	66	91	76	71	69	92	79	89	58
35-44 godine	86	99	82	94	77	81	76	71	71	89
45-54 godine	86	110	101	87	102	117	128	113	105	100
55-64 godine	74	80	87	84	83	86	93	98	88	94
više od 65 godina	94	110	106	108	83	95	123	97	118	96
UKUPNO	668	760	757	690	689	751	793	735	745	648

XXI. Dobna struktura nastradalih vozača i putnika mopeda (2001. - 2010.)

Vozači

Poginule osobe u prometnim nesrećama

Dob	2001.	2002.	2003.	2004.	2005.	2006.	2007.	2008.	2009.	2010.
Nepoznato	-	-	-	-	-	-	-	-	-	-
do 6 godina	-	-	-	-	-	-	-	-	-	-
7-13 godina	-	-	-	-	-	-	1	1	-	-
14-17 godina	-	4	5	1	3	-	3	4	-	2
18-24 godine	2	6	6	2	-	2	3	4	2	1
25-34 godine	2	1	3	2	-	3	-	4	3	6
35-44 godine	3	1	1	-	2	-	2	5	4	2
45-54 godine	3	2	2	1	1	1	8	2	-	3
55-64 godine	2	5	6	2	1	2	2	2	2	-
više od 65 godina	4	1	5	4	3	5	-	1	4	1
UKUPNO	16	20	28	12	10	13	19	23	15	15

Teško ozlijeđene osobe u prometnim nesrećama

Dob	2001.	2002.	2003.	2004.	2005.	2006.	2007.	2008.	2009.	2010.
Nepoznato	-	-	-	-	-	-	-	-	-	-
do 6 godina	-	-	-	-	-	-	-	-	1	-
7-13 godina	6	5	12	8	11	8	8	5	6	2
14-17 godina	67	61	58	56	44	53	39	39	44	28
18-24 godine	60	80	85	86	79	76	71	74	53	52
25-34 godine	37	44	57	53	49	49	69	66	72	32
35-44 godine	28	44	53	41	34	54	62	56	49	34
45-54 godine	14	27	35	37	33	52	55	59	50	42
55-64 godine	28	17	22	13	24	33	30	28	31	45
više od 65 godina	18	9	12	22	15	16	12	19	26	16
UKUPNO	258	287	334	316	289	341	346	346	332	251

Lakše ozlijeđene osobe u prometnim nesrećama

Dob	2001.	2002.	2003.	2004.	2005.	2006.	2007.	2008.	2009.	2010.
Nepoznato	2	-	-	1	-	-	-	1	-	-
do 6 godina	-	-	-	-	-	-	-	1	-	-
7-13 godina	11	10	8	14	12	14	9	21	12	2
14-17 godina	184	204	251	218	162	144	172	135	101	60
18-24 godine	189	261	331	276	279	228	318	298	209	150
25-34 godine	103	159	200	171	179	186	227	197	200	158
35-44 godine	76	78	108	87	85	105	157	121	138	118
45-54 godine	43	49	70	69	63	83	91	135	100	86
55-64 godine	27	28	23	30	34	37	53	49	59	49
više od 65 godina	22	26	36	33	26	46	29	32	27	27
UKUPNO	657	815	1.027	899	840	843	1.056	990	846	650

Putnici

Poginule osobe u prometnim nesrećama

Dob	2001.	2002.	2003.	2004.	2005.	2006.	2007.	2008.	2009.	2010.
Nepoznato	-	-	-	-	-	-	-	-	-	-
do 6 godina	-	-	-	-	-	-	-	-	-	-
7-13 godina	-	-	-	-	-	-	-	-	-	-
14-17 godina	1	-	-	1	2	-	-	2	-	-
18-24 godine	1	-	-	1	1	-	1	2	-	-
25-34 godine	-	-	-	-	-	-	-	-	-	-
35-44 godine	1	-	-	-	-	-	-	-	-	-
45-54 godine	-	-	-	-	-	-	-	-	-	-
55-64 godine	-	-	-	-	-	-	-	-	-	-
više od 65 godina	-	-	-	-	-	-	-	-	-	-
UKUPNO	3	0	0	2	3	0	1	4	0	0

Teško ozlijeđene osobe u prometnim nesrećama

Dob	2001.	2002.	2003.	2004.	2005.	2006.	2007.	2008.	2009.	2010.
Nepoznato	-	-	-	-	-	-	-	-	-	-
do 6 godina	2	-	-	1	1	1	1	2	-	-
7-13 godina	4	4	2	6	5	2	3	3	2	-
14-17 godina	19	22	13	20	13	9	17	16	11	7
18-24 godine	7	14	17	13	14	13	11	15	8	9
25-34 godine	3	2	-	5	3	1	3	6	2	4
35-44 godine	-	2	2	2	1	1	-	1	1	1
45-54 godine	1	1	-	2	-	1	1	4	-	2
55-64 godine	1	-	-	1	-	-	-	1	1	2
više od 65 godina	1	1	-	-	-	-	-	-	-	-
UKUPNO	38	46	34	50	37	28	36	48	25	25

Lakše ozlijeđene osobe u prometnim nesrećama

Dob	2001.	2002.	2003.	2004.	2005.	2006.	2007.	2008.	2009.	2010.
Nepoznato	1	-	-	-	-	-	-	-	-	-
do 6 godina	2	4	2	4	2	6	2	2	2	1
7-13 godina	8	7	9	11	12	9	9	18	6	9
14-17 godina	54	70	76	69	32	37	45	37	28	24
18-24 godine	39	69	78	65	46	47	49	51	32	28
25-34 godine	9	14	20	13	22	12	24	14	17	16
35-44 godine	3	8	9	4	10	5	14	7	12	4
45-54 godine	1	2	5	7	4	1	8	4	2	4
55-64 godine	-	3	4	2	-	4	-	2	3	3
više od 65 godina	-	1	1	1	1	2	-	-	-	-
UKUPNO	117	178	204	176	129	123	151	135	102	89

XXII. Dobna struktura nastradalih vozača i putnika motocikla (2001. - 2010.)

Vozači

Poginule osobe u prometnim nesrećama

Dob	2001.	2002.	2003.	2004.	2005.	2006.	2007.	2008.	2009.	2010.
Nepoznato	-	-	-	-	-	-	-	-	-	-
do 6 godina	-	-	-	-	-	-	-	-	-	-
7-13 godina	-	-	-	-	-	-	-	-	-	-
14-17 godina	4	4	2	6	4	2	2	3	1	-
18-24 godine	10	19	15	14	25	27	23	27	24	7
25-34 godine	8	16	18	20	25	21	37	36	28	17
35-44 godine	4	6	4	10	14	9	14	20	10	11
45-54 godine	3	2	3	2	7	2	8	4	4	5
55-64 godine	1	-	2	-	-	2	2	-	3	1
više od 65 godina	1	-	-	-	-	-	1	-	-	-
UKUPNO	31	47	44	52	75	63	87	90	70	41

Teško ozlijeđene osobe u prometnim nesrećama

Dob	2001.	2002.	2003.	2004.	2005.	2006.	2007.	2008.	2009.	2010.
Nepoznato	-	-	-	-	-	-	-	-	1	-
do 6 godina	-	-	-	-	-	-	-	-	-	-
7-13 godina	1	-	2	-	1	-	1	-	5	1
14-17 godina	44	35	42	39	43	42	51	52	32	16
18-24 godine	109	113	142	160	145	146	186	188	148	82
25-34 godine	76	104	154	159	157	188	220	187	204	164
35-44 godine	40	53	73	73	93	95	117	103	124	97
45-54 godine	19	15	40	31	32	48	54	73	63	70
55-64 godine	4	10	14	10	10	17	15	25	19	22
više od 65 godina	3	2	5	3	2	2	4	6	4	7
UKUPNO	296	332	472	475	483	538	648	634	600	459

Lakše ozlijeđene osobe u prometnim nesrećama

Dob	2001.	2002.	2003.	2004.	2005.	2006.	2007.	2008.	2009.	2010.
Nepoznato	1	-	-	1	1	-	1	-	-	-
do 6 godina	-	-	-	-	-	-	-	-	-	-
7-13 godina	-	2	-	3	1	-	2	-	-	1
14-17 godina	80	97	92	88	63	67	100	93	85	44
18-24 godine	195	235	329	304	300	319	358	337	283	176
25-34 godine	144	209	327	294	287	326	367	372	351	231
35-44 godine	67	92	126	120	133	152	200	201	193	166
45-54 godine	28	30	42	54	47	70	73	85	82	78
55-64 godine	8	8	13	14	9	17	31	24	40	25
više od 65 godina	4	1	4	8	3	4	5	10	8	14
UKUPNO	527	674	933	886	844	955	1.137	1.122	1.042	735

Putnici

Poginule osobe u prometnim nesrećama

Dob	2001.	2002.	2003.	2004.	2005.	2006.	2007.	2008.	2009.	2010.
Nepoznato	-	-	-	-	-	-	-	-	-	-
do 6 godina	-	-	-	-	-	-	-	-	-	-
7-13 godina	-	1	-	-	-	-	-	-	-	-
14-17 godina	2	1	1	3	2	2	2	-	-	1
18-24 godine	3	3	3	4	5	1	2	7	7	2
25-34 godine	-	5	3	3	-	2	4	1	4	6
35-44 godine	-	-	2	1	-	-	1	1	-	-
45-54 godine	-	-	-	-	-	-	-	-	-	1
55-64 godine	-	1	-	-	-	-	-	1	-	-
više od 65 godina	-	-	-	-	-	-	-	-	-	-
UKUPNO	5	11	9	11	7	5	9	10	11	10

Teško ozlijeđene osobe u prometnim nesrećama

Dob	2001.	2002.	2003.	2004.	2005.	2006.	2007.	2008.	2009.	2010.
Nepoznato	-	-	-	-	-	-	-	-	1	-
do 6 godina	-	-	-	-	-	-	-	-	-	-
7-13 godina	2	1	1	5	-	3	2	3	1	1
14-17 godina	25	20	19	14	15	15	19	18	16	10
18-24 godine	32	29	25	49	39	40	37	39	33	22
25-34 godine	8	10	25	19	15	15	18	19	11	19
35-44 godine	3	9	7	3	10	5	6	10	6	8
45-54 godine	1	1	3	3	3	5	3	6	8	7
55-64 godine	-	1	-	-	1	2	-	4	1	3
više od 65 godina	-	-	-	1	-	1	-	-	2	-
UKUPNO	71	71	80	94	83	86	85	99	79	70

Lakše ozlijeđene osobe u prometnim nesrećama

Dob	2001.	2002.	2003.	2004.	2005.	2006.	2007.	2008.	2009.	2010.
Nepoznato	-	-	-	1	-	-	-	-	-	-
do 6 godina	1	1	2	1	2	1	3	2	1	2
7-13 godina	2	4	12	8	6	3	8	6	2	5
14-17 godina	34	35	41	43	32	31	54	40	25	14
18-24 godine	58	80	114	86	70	88	92	78	68	48
25-34 godine	29	40	52	47	47	45	51	51	50	24
35-44 godine	12	11	12	21	13	17	21	17	12	15
45-54 godine	3	4	7	8	6	2	8	9	19	9
55-64 godine	1	-	5	4	1	2	5	4	3	3
više od 65 godina	1	-	-	-	-	-	-	-	1	-
UKUPNO	141	175	245	219	177	189	242	207	181	120

XXIII. Dobna struktura nastradalih vozača i putnika osobnih vozila (2001. - 2010.)

Vozači

Poginule osobe u prometnim nesrećama

Dob	2001.	2002.	2003.	2004.	2005.	2006.	2007.	2008.	2009.	2010.
Nepoznato	-	-	1	-	-	-	-	-	-	-
do 6 godina	-	-	-	-	-	-	-	-	-	-
7-13 godina	-	1	-	-	-	-	-	-	-	-
14-17 godina	2	1	4	1	1	1	-	1	4	-
18-24 godine	42	46	48	41	43	50	46	47	46	18
25-34 godine	55	53	55	49	44	40	41	41	35	30
35-44 godine	42	39	44	48	34	30	29	37	24	25
45-54 godine	33	35	38	29	34	37	35	32	31	27
55-64 godine	9	15	23	11	17	19	16	24	15	16
više od 65 godina	11	6	22	17	13	14	13	8	16	17
UKUPNO	194	196	235	196	186	191	180	190	171	133

Teško ozlijeđene osobe u prometnim nesrećama

Dob	2001.	2002.	2003.	2004.	2005.	2006.	2007.	2008.	2009.	2010.
Nepoznato	-	-	-	-	-	-	-	-	-	-
do 6 godina	-	-	-	-	-	-	-	-	-	-
7-13 godina	1	-	-	-	2	1	1	1	-	-
14-17 godina	16	12	21	13	6	9	14	5	9	3
18-24 godine	347	360	421	301	275	307	336	273	240	179
25-34 godine	352	377	373	291	285	292	300	275	226	182
35-44 godine	280	238	285	241	199	229	219	188	201	153
45-54 godine	196	181	189	197	156	178	175	146	169	121
55-64 godine	82	75	87	72	93	85	105	95	115	89
više od 65 godina	34	37	62	47	58	58	58	67	71	45
UKUPNO	1.308	1.280	1.438	1.162	1.074	1.159	1.208	1.050	1.031	772

Lakše ozlijeđene osobe u prometnim nesrećama

Dob	2001.	2002.	2003.	2004.	2005.	2006.	2007.	2008.	2009.	2010.
Nepoznato	-	1	1	1	1	1	-	1	2	-
do 6 godina	2	3	2	3	1	-	-	2	3	1
7-13 godina	7	5	4	5	4	-	4	6	4	2
14-17 godina	50	54	55	57	45	35	35	33	28	23
18-24 godine	2.103	2.286	2.622	2.347	1.892	2.136	2.330	2.022	1.962	1.498
25-34 godine	2.060	2.360	2.568	2.497	2.156	2.337	2.516	2.175	2.259	1.908
35-44 godine	1.456	1.664	1.755	1.678	1.448	1.476	1.641	1.506	1.474	1.269
45-54 godine	862	992	1.071	1.040	906	1.016	1.209	1.072	1.125	901
55-64 godine	321	368	426	406	410	499	509	479	553	564
više od 65 godina	141	197	249	202	193	243	290	269	305	314
UKUPNO	7.002	7.930	8.753	8.236	7.056	7.743	8.534	7.565	7.715	6.480

Putnici

Poginule osobe u prometnim nesrećama

Dob	2001.	2002.	2003.	2004.	2005.	2006.	2007.	2008.	2009.	2010.
Nepoznato	-	-	2	-	-	-	-	-	-	-
do 6 godina	4	1	7	10	6	6	10	7	7	2
7-13 godina	5	5	9	4	5	4	5	4	6	2
14-17 godina	10	8	15	15	10	8	8	5	10	1
18-24 godine	43	44	47	45	30	31	49	30	20	23
25-34 godine	25	14	22	21	23	22	20	18	21	13
35-44 godine	12	10	12	15	18	9	10	13	12	8
45-54 godine	20	10	14	8	18	13	12	15	14	5
55-64 godine	12	9	13	11	11	8	5	10	8	2
više od 65 godina	17	10	12	10	15	14	10	11	15	16
UKUPNO	148	111	153	139	136	115	129	113	113	72

Teško ozlijeđene osobe u prometnim nesrećama

Dob	2001.	2002.	2003.	2004.	2005.	2006.	2007.	2008.	2009.	2010.
Nepoznato	1	-	-	-	1	-	-	-	-	-
do 6 godina	33	36	32	32	29	36	31	24	21	23
7-13 godina	65	60	53	30	42	46	41	34	39	20
14-17 godina	109	101	124	91	87	80	73	60	78	44
18-24 godine	328	320	349	289	242	240	231	204	179	147
25-34 godine	192	153	205	159	147	116	159	113	128	91
35-44 godine	161	140	108	120	87	109	99	75	84	64
45-54 godine	155	121	132	101	92	90	123	68	82	77
55-64 godine	78	89	67	80	76	75	88	69	59	60
više od 65 godina	65	63	71	59	70	79	58	69	67	58
UKUPNO	1.187	1.083	1.141	961	873	871	903	716	737	584

Lakše ozlijeđene osobe u prometnim nesrećama

Dob	2001.	2002.	2003.	2004.	2005.	2006.	2007.	2008.	2009.	2010.
Nepoznato	4	5	1	3	-	1	-	4	1	1
do 6 godina	344	402	364	356	331	357	408	328	329	275
7-13 godina	389	382	406	421	393	407	471	414	413	320
14-17 godina	500	517	560	476	466	484	484	425	422	333
18-24 godine	1.613	1.785	1.892	1.649	1.328	1.483	1.545	1.330	1.312	1.037
25-34 godine	981	1.109	1.175	1.103	945	924	962	839	871	743
35-44 godine	691	724	780	704	606	640	659	514	546	459
45-54 godine	536	569	613	580	491	546	585	536	504	419
55-64 godine	296	289	326	303	288	288	348	304	304	279
više od 65 godina	215	213	233	207	187	221	240	222	243	202
UKUPNO	5.569	5.995	6.350	5.802	5.035	5.351	5.702	4.916	4.945	4.068

XXIV. Dobna struktura nastradalih vozača i putnika autobusa (2001. - 2010.)

Vozači

Poginule osobe u prometnim nesrećama

Dob	2001.	2002.	2003.	2004.	2005.	2006.	2007.	2008.	2009.	2010.
Nepoznato	-	-	-	-	-	-	-	-	-	-
do 6 godina	-	-	-	-	-	-	-	-	-	-
7-13 godina	-	-	-	-	-	-	-	-	-	-
14-17 godina	-	-	-	-	-	-	-	-	-	-
18-24 godine	-	-	-	-	-	-	-	-	-	-
25-34 godine	-	-	-	-	-	-	-	-	-	-
35-44 godine	-	-	-	-	-	-	-	-	-	-
45-54 godine	-	-	-	-	-	-	-	-	-	-
55-64 godine	-	-	-	-	-	-	-	1	-	-
više od 65 godina	-	-	-	-	-	-	-	-	-	-
UKUPNO	0	0	0	0	0	0	0	1	0	0

Teško ozlijeđene osobe u prometnim nesrećama

Dob	2001.	2002.	2003.	2004.	2005.	2006.	2007.	2008.	2009.	2010.
Nepoznato	-	-	-	-	-	-	-	-	-	-
do 6 godina	-	-	-	-	-	-	-	-	-	-
7-13 godina	-	-	-	-	-	-	-	-	-	-
14-17 godina	-	-	-	-	-	-	-	-	-	-
18-24 godine	1	1	1	-	-	1	-	-	-	-
25-34 godine	-	1	-	1	-	1	-	-	-	-
35-44 godine	-	1	-	2	1	1	-	-	-	1
45-54 godine	2	1	1	1	-	-	1	1	-	-
55-64 godine	-	-	-	-	2	1	-	-	1	1
više od 65 godina	-	-	-	-	-	-	-	-	-	1
UKUPNO	3	4	2	4	3	4	1	1	1	3

Lakše ozlijeđene osobe u prometnim nesrećama

Dob	2001.	2002.	2003.	2004.	2005.	2006.	2007.	2008.	2009.	2010.
Nepoznato	-	-	-	-	-	-	-	-	-	-
do 6 godina	-	-	-	-	-	-	-	-	-	-
7-13 godina	-	-	-	-	-	-	-	-	2	-
14-17 godina	-	-	1	-	-	-	-	-	1	-
18-24 godine	-	2	-	2	-	-	-	3	1	1
25-34 godine	5	3	7	4	-	3	-	2	3	5
35-44 godine	7	4	6	6	-	4	1	7	7	5
45-54 godine	7	3	5	10	-	5	-	7	5	4
55-64 godine	1	2	1	3	18	1	21	2	1	6
više od 65 godina	2	1	-	-	1	-	1	1	1	-
UKUPNO	22	15	20	25	19	13	23	22	21	21

Putnici

Poginule osobe u prometnim nesrećama

Dob	2001.	2002.	2003.	2004.	2005.	2006.	2007.	2008.	2009.	2010.
Nepoznato	-	-	-	-	-	-	-	-	-	-
do 6 godina	-	-	-	-	-	-	-	-	-	-
7-13 godina	-	-	-	-	-	-	1	-	-	-
14-17 godina	-	-	-	1	-	-	-	1	-	-
18-24 godine	-	-	1	-	-	-	1	-	-	-
25-34 godine	1	-	-	-	-	1	-	-	-	-
35-44 godine	-	-	-	-	-	-	1	-	-	-
45-54 godine	-	1	-	-	-	-	1	1	-	-
55-64 godine	-	-	-	-	1	1	-	7	-	-
više od 65 godina	1	-	-	-	3	-	2	7	-	-
UKUPNO	2	1	1	1	4	2	6	16	0	0

Teško ozlijeđene osobe u prometnim nesrećama

Dob	2001.	2002.	2003.	2004.	2005.	2006.	2007.	2008.	2009.	2010.
Nepoznato	-	-	-	-	-	-	-	-	-	-
do 6 godina	-	-	1	-	-	-	-	-	-	-
7-13 godina	1	-	3	-	-	-	6	1	1	5
14-17 godina	5	-	-	5	3	-	2	-	-	1
18-24 godine	3	5	-	-	3	7	7	-	1	-
25-34 godine	-	2	2	-	1	-	3	1	-	2
35-44 godine	1	1	2	4	3	1	4	-	-	3
45-54 godine	3	1	8	5	9	-	6	3	2	5
55-64 godine	5	6	6	5	10	18	9	4	1	4
više od 65 godina	14	6	6	10	21	6	8	6	6	5
UKUPNO	32	21	28	29	50	32	45	15	11	25

Lakše ozlijeđene osobe u prometnim nesrećama

Dob	2001.	2002.	2003.	2004.	2005.	2006.	2007.	2008.	2009.	2010.
Nepoznato	-	-	-	-	-	-	-	-	-	1
do 6 godina	1	2	2	-	2	2	1	-	1	2
7-13 godina	12	9	10	13	33	1	9	4	9	90
14-17 godina	27	7	12	24	21	3	25	9	27	34
18-24 godine	14	19	14	21	11	9	52	15	12	14
25-34 godine	17	17	20	11	10	15	10	18	12	13
35-44 godine	24	15	24	22	14	5	19	11	15	26
45-54 godine	26	19	30	31	25	-	29	23	17	25
55-64 godine	29	19	21	24	23	79	23	25	27	41
više od 65 godina	37	20	21	28	39	39	34	42	30	36
UKUPNO	187	127	154	174	178	153	202	147	150	282

XXV. Dobna struktura nastradalih vozača i putnika tramvaja (2001. - 2010.)

Vozači

Poginule osobe u prometnim nesrećama

Dob	2001.	2002.	2003.	2004.	2005.	2006.	2007.	2008.	2009.	2010.
Nepoznato	-	-	-	-	-	-	-	-	-	-
do 6 godina	-	-	-	-	-	-	-	-	-	-
7-13 godina	-	-	-	-	-	-	-	-	-	-
14-17 godina	-	-	-	-	-	-	-	-	-	-
18-24 godine	-	-	-	-	-	-	-	-	-	-
25-34 godine	-	-	-	-	-	-	-	-	-	-
35-44 godine	-	-	-	-	-	-	-	-	-	-
45-54 godine	-	-	-	-	-	-	-	-	-	-
55-64 godine	-	-	-	-	-	-	-	-	-	-
više od 65 godina	-	-	-	-	-	-	-	-	-	-
UKUPNO	0	0	0	0	0	0	0	0	0	0

Teško ozlijeđene osobe u prometnim nesrećama

Dob	2001.	2002.	2003.	2004.	2005.	2006.	2007.	2008.	2009.	2010.
Nepoznato	-	-	-	-	-	-	-	-	-	-
do 6 godina	-	-	-	-	-	-	-	-	-	-
7-13 godina	-	-	-	-	-	-	-	-	-	-
14-17 godina	-	-	-	-	-	-	-	-	-	-
18-24 godine	-	-	-	-	-	-	-	1	-	-
25-34 godine	-	-	-	-	-	-	-	-	-	-
35-44 godine	-	-	1	-	-	-	-	-	-	-
45-54 godine	-	-	-	-	1	1	-	-	-	-
55-64 godine	-	-	1	-	-	-	-	-	-	-
više od 65 godina	-	-	-	-	-	-	-	1	-	-
UKUPNO	0	0	2	0	1	1	0	2	0	0

Lakše ozlijeđene osobe u prometnim nesrećama

Dob	2001.	2002.	2003.	2004.	2005.	2006.	2007.	2008.	2009.	2010.
Nepoznato	-	-	-	-	-	-	-	-	-	-
do 6 godina	-	-	-	-	-	-	-	-	-	-
7-13 godina	-	-	1	-	-	-	1	-	-	-
14-17 godina	-	-	2	-	-	-	-	-	-	-
18-24 godine	-	-	-	-	-	-	1	-	-	-
25-34 godine	3	3	2	1	2	2	-	1	1	1
35-44 godine	3	3	9	2	-	3	1	-	-	1
45-54 godine	2	2	1	3	-	1	-	1	2	3
55-64 godine	1	1	-	-	-	-	-	-	-	-
više od 65 godina	-	-	-	-	-	-	-	-	-	-
UKUPNO	9	9	15	6	2	6	3	2	3	5

Putnici

Poginule osobe u prometnim nesrećama

Dob	2001.	2002.	2003.	2004.	2005.	2006.	2007.	2008.	2009.	2010.
Nepoznato	-	-	-	-	-	-	-	-	-	-
do 6 godina	-	-	-	-	-	-	-	-	-	-
7-13 godina	-	-	-	-	-	-	-	-	-	-
14-17 godina	-	-	-	-	-	-	-	-	-	-
18-24 godine	-	-	-	-	-	-	-	-	-	-
25-34 godine	-	-	-	-	-	-	-	-	-	-
35-44 godine	-	-	-	-	-	-	-	-	-	-
45-54 godine	-	-	-	-	-	-	-	-	-	-
55-64 godine	-	-	-	-	-	-	-	-	-	-
više od 65 godina	-	-	-	-	-	-	-	-	-	-
UKUPNO	0	0	0	0	0	0	0	0	0	0

Teško ozlijeđene osobe u prometnim nesrećama

Dob	2001.	2002.	2003.	2004.	2005.	2006.	2007.	2008.	2009.	2010.
Nepoznato	-	-	-	-	-	-	-	1	-	-
do 6 godina	-	-	-	-	-	-	-	-	-	-
7-13 godina	-	-	-	-	-	-	-	-	-	1
14-17 godina	-	-	-	1	-	-	-	-	-	-
18-24 godine	1	-	-	-	-	2	-	-	-	-
25-34 godine	1	-	-	-	-	2	-	-	-	-
35-44 godine	-	-	-	1	1	-	-	-	-	2
45-54 godine	2	-	-	3	1	1	-	1	1	1
55-64 godine	2	1	-	5	-	3	4	1	4	1
više od 65 godina	3	1	3	7	4	4	4	2	1	4
UKUPNO	9	2	3	17	6	12	8	5	6	9

Lakše ozlijeđene osobe u prometnim nesrećama

Dob	2001.	2002.	2003.	2004.	2005.	2006.	2007.	2008.	2009.	2010.
Nepoznato	-	-	-	1	-	-	-	-	-	-
do 6 godina	1	-	-	1	-	-	-	-	-	1
7-13 godina	1	1	-	-	-	-	1	1	-	1
14-17 godina	-	2	2	13	3	1	-	1	5	3
18-24 godine	1	6	1	11	-	5	1	2	9	1
25-34 godine	2	2	4	14	2	7	4	1	11	3
35-44 godine	4	7	-	19	5	7	2	6	8	7
45-54 godine	2	12	5	18	3	5	5	8	11	4
55-64 godine	7	5	5	11	5	5	8	9	7	7
više od 65 godina	3	11	10	10	5	13	13	20	12	6
UKUPNO	21	46	27	98	23	43	34	48	63	33

XXVI. Dobna struktura nastradalih vozača i putnika teretnih vozila (2001. - 2010.)

Vozači

Poginule osobe u prometnim nesrećama

Dob	2001.	2002.	2003.	2004.	2005.	2006.	2007.	2008.	2009.	2010.
Nepoznato	-	1	-	-	-	-	-	-	-	-
do 6 godina	-	-	-	-	-	-	-	-	-	-
7-13 godina	-	-	-	-	-	-	-	-	-	-
14-17 godina	-	-	-	-	-	1	-	-	-	-
18-24 godine	1	3	3	2	1	-	-	2	-	-
25-34 godine	4	2	3	11	5	2	6	1	3	2
35-44 godine	2	1	6	1	-	3	1	5	2	2
45-54 godine	-	5	5	4	2	4	1	1	2	3
55-64 godine	3	2	2	-	3	-	3	1	2	-
više od 65 godina	1	1	-	-	-	-	1	2	-	1
UKUPNO	11	15	19	18	11	10	12	12	9	8

Teško ozlijeđene osobe u prometnim nesrećama

Dob	2001.	2002.	2003.	2004.	2005.	2006.	2007.	2008.	2009.	2010.
Nepoznato	1	-	-	-	-	1	-	-	-	-
do 6 godina	-	-	-	-	-	-	-	-	-	-
7-13 godina	1	-	-	-	-	1	-	-	-	-
14-17 godina	-	-	1	-	1	1	-	-	-	-
18-24 godine	12	15	20	12	12	11	9	12	10	7
25-34 godine	21	16	23	20	20	20	22	16	16	10
35-44 godine	27	18	25	18	13	12	17	22	11	13
45-54 godine	18	23	16	14	13	13	17	19	25	16
55-64 godine	2	7	2	13	9	6	5	11	7	5
više od 65 godina	2	1	1	1	2	1	2	1	3	3
UKUPNO	84	80	88	78	70	66	72	81	72	54

Lakše ozlijeđene osobe u prometnim nesrećama

Dob	2001.	2002.	2003.	2004.	2005.	2006.	2007.	2008.	2009.	2010.
Nepoznato	1	-	-	1	-	-	-	-	-	-
do 6 godina	-	-	-	-	-	-	-	-	-	-
7-13 godina	1	-	-	-	-	-	-	-	-	-
14-17 godina	1	2	1	1	1	2	3	-	-	1
18-24 godine	75	111	120	104	107	112	109	95	51	58
25-34 godine	101	141	163	166	167	148	181	158	148	128
35-44 godine	74	108	123	103	109	110	96	100	92	65
45-54 godine	55	82	89	75	62	86	99	65	71	74
55-64 godine	14	16	28	25	25	29	24	31	29	34
više od 65 godina	3	4	5	6	3	6	5	12	4	11
UKUPNO	325	464	529	481	474	493	517	461	395	371

Putnici

Poginule osobe u prometnim nesrećama

Dob	2001.	2002.	2003.	2004.	2005.	2006.	2007.	2008.	2009.	2010.
Nepoznato	-	-	-	-	-	-	-	-	-	-
do 6 godina	1	-	-	-	-	1	-	-	-	-
7-13 godina	-	-	-	-	-	-	-	-	-	-
14-17 godina	1	-	-	1	1	2	-	-	-	1
18-24 godine	-	2	1	1	1	1	1	-	1	-
25-34 godine	-	-	2	1	1	-	1	3	1	-
35-44 godine	1	2	2	2	-	1	-	1	1	-
45-54 godine	1	2	2	1	1	5	1	3	1	-
55-64 godine	1	1	-	-	1	-	-	1	1	-
više od 65 godina	-	-	-	1	-	-	2	-	2	-
UKUPNO	5	7	7	7	5	10	5	8	7	1

Teško ozlijeđene osobe u prometnim nesrećama

Dob	2001.	2002.	2003.	2004.	2005.	2006.	2007.	2008.	2009.	2010.
Nepoznato	-	-	-	-	-	-	-	-	-	-
do 6 godina	1	-	-	1	2	2	1	1	2	-
7-13 godina	2	1	1	-	1	-	1	1	2	-
14-17 godina	2	2	2	1	2	1	2	2	3	-
18-24 godine	8	8	8	4	9	4	9	5	6	2
25-34 godine	13	5	14	3	9	9	4	3	1	6
35-44 godine	8	10	15	4	6	4	6	8	6	8
45-54 godine	9	7	10	3	11	10	5	8	5	5
55-64 godine	4	3	-	-	4	5	1	2	4	4
više od 65 godina	1	5	1	-	3	-	4	-	-	2
UKUPNO	48	41	51	16	47	35	33	30	29	27

Lakše ozlijeđene osobe u prometnim nesrećama

Dob	2001.	2002.	2003.	2004.	2005.	2006.	2007.	2008.	2009.	2010.
Nepoznato	-	-	-	-	-	-	-	-	-	-
do 6 godina	4	6	8	8	12	8	6	5	7	7
7-13 godina	8	12	8	5	15	6	5	8	8	5
14-17 godina	11	10	11	16	16	17	6	8	6	10
18-24 godine	30	64	74	55	51	51	55	58	34	30
25-34 godine	40	45	68	66	51	55	37	62	35	43
35-44 godine	43	49	38	51	40	38	30	41	31	39
45-54 godine	26	35	34	33	38	35	25	30	25	29
55-64 godine	10	6	6	10	10	8	11	19	9	16
više od 65 godina	2	8	5	4	-	5	7	2	-	4
UKUPNO	174	235	252	248	233	223	182	233	155	183

XXVII. Dobna struktura nastradalih vozača i putnika traktora (2001. - 2010.)

Vozači

Poginule osobe u prometnim nesrećama

Dob	2000.	2001.	2002.	2003.	2004.	2005.	2006.	2007.	2008.	2009.	2010.
Nepoznato	-	-	-	-	-	-	-	-	-	-	-
do 6 godina	-	-	-	1	-	-	-	-	-	-	-
7-13 godina	-	-	-	-	-	-	-	-	-	-	-
14-17 godina	-	-	-	-	-	-	-	-	-	-	-
18-24 godine	1	2	1	-	-	1	1	-	1	-	-
25-34 godine	-	1	1	1	-	3	-	-	2	1	-
35-44 godine	1	4	6	-	2	3	1	3	2	-	3
45-54 godine	4	5	3	6	2	3	1	-	-	3	2
55-64 godine	1	3	2	1	3	3	3	1	-	3	-
više od 65 godina	9	6	4	6	5	5	5	5	2	-	-
UKUPNO	16	21	17	15	12	18	11	9	7	7	5

Teško ozlijeđene osobe u prometnim nesrećama

Dob	2000.	2001.	2002.	2003.	2004.	2005.	2006.	2007.	2008.	2009.	2010.
Nepoznato	-	-	-	-	-	-	-	-	-	-	-
do 6 godina	-	-	-	-	-	-	-	-	-	-	-
7-13 godina	-	-	-	-	-	-	-	-	-	-	-
14-17 godina	1	-	3	1	-	-	-	-	-	-	-
18-24 godine	2	1	1	-	2	3	-	-	-	1	4
25-34 godine	-	5	4	2	3	1	1	4	1	2	-
35-44 godine	8	9	8	7	1	5	7	7	2	6	2
45-54 godine	10	10	13	6	8	11	9	5	3	7	6
55-64 godine	14	6	9	4	4	4	10	6	5	5	9
više od 65 godina	15	9	11	12	11	6	11	10	9	9	9
UKUPNO	50	40	49	32	29	30	38	32	20	30	30

Lakše ozlijeđene osobe u prometnim nesrećama

Dob	2000.	2001.	2002.	2003.	2004.	2005.	2006.	2007.	2008.	2009.	2010.
Nepoznato	-	-	-	-	-	-	-	-	-	-	-
do 6 godina	-	-	-	-	-	-	-	-	-	-	-
7-13 godina	1	-	-	1	-	-	-	-	-	1	-
14-17 godina	3	1	2	1	4	1	-	4	2	3	1
18-24 godine	6	7	7	11	4	2	6	8	3	6	4
25-34 godine	12	8	7	9	13	5	8	5	11	9	8
35-44 godine	13	18	13	12	19	14	15	22	20	8	6
45-54 godine	16	22	19	19	19	10	16	22	14	22	10
55-64 godine	13	20	16	17	16	8	17	18	19	15	6
više od 65 godina	18	23	18	16	25	12	19	26	21	29	12
UKUPNO	82	99	82	86	100	52	81	105	90	93	47

Putnici

Poginule osobe u prometnim nesrećama

Dob	2000.	2001.	2002.	2003.	2004.	2005.	2006.	2007.	2008.	2009.	2010.
Nepoznato	-	-	-	-	-	-	-	-	-	-	-
do 6 godina	1	-	-	1	-	-	-	-	-	-	-
7-13 godina	-	-	-	-	-	-	-	-	-	-	-
14-17 godina	1	-	-	-	-	-	-	-	-	-	-
18-24 godine	-	-	-	-	-	-	1	-	-	-	1
25-34 godine	1	-	-	-	1	-	-	-	-	-	1
35-44 godine	2	1	-	1	-	3	1	1	-	1	-
45-54 godine	1	1	4	2	1	3	-	1	-	1	-
55-64 godine	1	-	1	2	1	-	1	1	1	2	1
više od 65 godina	2	-	-	-	-	-	-	-	-	2	-
UKUPNO	9	2	5	6	3	6	3	3	1	6	3

Teško ozlijeđene osobe u prometnim nesrećama

Dob	2000.	2001.	2002.	2003.	2004.	2005.	2006.	2007.	2008.	2009.	2010.
Nepoznato	-	-	-	-	-	-	-	-	-	-	-
do 6 godina	-	2	3	1	-	-	-	-	-	-	-
7-13 godina	-	-	1	1	-	1	2	1	1	-	-
14-17 godina	-	1	4	1	-	1	1	-	-	4	-
18-24 godine	-	1	1	2	1	1	-	-	-	-	3
25-34 godine	2	4	2	-	2	1	1	4	2	3	3
35-44 godine	5	4	4	4	2	2	4	1	4	2	2
45-54 godine	2	4	6	2	4	4	2	3	5	5	2
55-64 godine	5	4	5	1	3	1	8	-	3	5	2
više od 65 godina	2	3	1	5	2	2	1	3	3	3	2
UKUPNO	16	23	27	17	14	13	19	12	18	22	14

Lakše ozlijeđene osobe u prometnim nesrećama

Dob	2000.	2001.	2002.	2003.	2004.	2005.	2006.	2007.	2008.	2009.	2010.
Nepoznato	-	-	-	-	-	-	-	-	-	-	-
do 6 godina	2	3	1	1	3	7	2	-	1	3	-
7-13 godina	1	2	2	8	2	1	5	2	1	2	5
14-17 godina	6	1	3	11	1	2	1	4	2	1	-
18-24 godine	2	6	3	5	2	8	2	-	2	8	4
25-34 godine	1	3	2	4	3	3	4	1	2	10	3
35-44 godine	4	6	2	7	9	6	6	6	2	1	1
45-54 godine	4	4	5	7	8	5	2	5	6	1	4
55-64 godine	3	4	7	6	2	4	3	1	5	8	-
više od 65 godina	7	8	7	6	4	4	2	3	3	5	3
UKUPNO	30	37	32	55	34	40	27	22	24	39	20

XXVIII. Dobna struktura vozača koji su skrivili prometnu nesreću (2001. - 2010.)

Prometne nesreće

Dob	2001.	2002.	2003.	2004.	2005.	2006.	2007.	2008.	2009.	2010.
nepoznato	4.864	5.548	6.411	5.494	4.770	4.600	4.853	4.128	3.658	3.369
do 17 godina	932	1.003	1.081	934	754	778	805	710	658	443
18 - 20 godina	6.630	7.528	7.916	6.282	4.433	4.355	4.617	4.077	3.567	2.721
21 - 24 godine	9.888	10.993	12.180	9.959	7.234	7.112	7.329	6.136	5.238	4.062
25 -29 godina	10.214	11.112	11.926	10.061	7.652	7.722	8.131	6.868	6.210	5.136
30 - 34 godine	8.520	9.029	9.598	7.883	6.029	5.959	6.214	5.318	5.009	4.547
35 - 39 godina	8.088	8.536	8.802	7.221	5.304	5.139	5.355	4.499	4.299	3.956
40 - 44 godine	7.419	8.039	8.281	6.766	5.007	4.826	5.126	4.389	4.109	3.681
45 - 49 godina	6.750	7.299	7.658	6.221	4.596	4.647	4.856	4.068	3.882	3.407
50 - 54 godine	4.808	5.576	5.913	5.155	3.789	4.064	4.237	3.700	3.489	3.154
55 - 59 godina	2.791	3.173	3.528	3.106	2.595	2.848	3.161	2.831	2.976	2.764
60 - 64 godine	2.191	2.400	2.539	2.210	1.574	1.658	1.788	1.596	1.691	1.849
65 i više godina	2.824	3.195	3.504	3.034	2.358	2.701	2.982	2.744	2.937	2.904
UKUPNO	75.919	83.431	89.337	74.326	56.095	56.409	59.454	51.064	47.723	41.993

Prometne nesreće s nastradalim osobama

Dob	2001.	2002.	2003.	2004.	2005.	2006.	2007.	2008.	2009.	2010.
nepoznato	367	395	445	394	452	472	451	395	250	230
do 17 godina	493	542	590	534	475	398	429	375	434	295
18 - 20 godina	1.576	1.937	2.071	1.819	1.508	1.608	1.782	1.574	1.333	1.007
21 - 24 godine	2.140	2.492	2.851	2.558	2.259	2.430	2.546	2.224	1.942	1.470
25 -29 godina	1.991	2.275	2.524	2.443	2.180	2.381	2.634	2.250	2.038	1.691
30 - 34 godine	1.581	1.786	1.934	1.781	1.691	1.735	1.936	1.693	1.709	1.372
35 - 39 godina	1.425	1.554	1.749	1.613	1.417	1.463	1.623	1.311	1.355	1.187
40 - 44 godine	1.337	1.443	1.528	1.441	1.363	1.366	1.480	1.335	1.257	1.119
45 - 49 godina	1.092	1.234	1.403	1.251	1.156	1.256	1.405	1.245	1.238	997
50 - 54 godine	818	950	958	1.002	913	1.075	1.090	1.062	1.070	884
55 - 59 godina	489	562	622	604	669	766	866	810	886	812
60 - 64 godine	390	431	488	437	423	459	500	483	486	517
65 i više godina	528	609	719	58	646	807	949	879	938	831
UKUPNO	14.227	16.210	17.882	15.935	15.152	16.216	17.691	15.636	14.936	12.412

Prometne nesreće s poginulim osobama

Dob	2001.	2002.	2003.	2004.	2005.	2006.	2007.	2008.	2009.	2010.
nepoznato	2	7	2	3	1	1	2	2	1	1
do 17 godina	9	7	14	10	8	5	7	10	10	6
18 - 20 godina	48	63	58	56	39	49	31	50	36	16
21 - 24 godine	60	81	89	71	74	78	82	93	71	40
25 -29 godina	83	70	88	75	63	70	84	72	62	53
30 - 34 godine	57	61	56	52	58	52	64	56	52	54
35 - 39 godina	53	38	61	47	37	36	49	49	47	34
40 - 44 godine	39	42	51	48	48	46	38	58	18	32
45 - 49 godina	43	47	50	32	45	47	43	41	27	32
50 - 54 godine	30	33	32	37	31	33	26	41	37	35
55 - 59 godina	18	8	19	17	24	24	21	17	25	23
60 - 64 godine	15	11	19	10	17	18	15	19	15	12
65 i više godina	20	20	35	35	35	39	29	22	33	23
UKUPNO	477	488	574	493	480	498	491	530	434	361

Prometne nesreće s ozlijeđenim osobama

Dob	2001.	2002.	2003.	2004.	2005.	2006.	2007.	2008.	2009.	2010.
nepoznato	273	311	347	299	348	381	369	308	249	229
do 17 godina	484	535	576	524	467	483	502	450	424	289
18 - 20 godina	1.528	1.874	2.013	1.763	1.469	1.559	1.751	1.524	1.297	991
21 - 24 godine	2.080	2.411	2.762	2.487	2.185	2.352	2.464	2.131	1.871	1.430
25 -29 godina	1.908	2.205	2.436	2.368	2.117	2.311	2.550	2.178	1.976	1.638
30 - 34 godine	1.524	1.725	1.878	1.729	1.633	1.683	1.872	1.637	1.657	1.318
35 - 39 godina	1.372	1.516	1.688	1.566	1.380	1.427	1.574	1.262	1.308	1.153
40 - 44 godine	1.298	1.401	1.477	1.393	1.315	1.320	1.442	1.277	1.239	1.087
45 - 49 godina	1.049	1.187	1.353	1.219	1.111	1.209	1.362	1.204	1.211	965
50 - 54 godine	788	917	926	965	882	1.042	1.064	1.021	1.033	849
55 - 59 godina	471	554	603	587	645	742	845	793	861	789
60 - 64 godine	375	420	469	427	406	441	485	464	471	505
65 i više godina	508	589	684	23	611	768	920	857	905	808
UKUPNO	13.658	15.645	17.212	15.350	14.569	15.718	17.200	15.106	14.502	12.051

XXIX. Vozački staž vozača koji su skrivili prometnu nesreću (2001. – 2010.)

Prometne nesreće

Godine vozačkog staža	2001.	2002.	2003.	2004.	2005.	2006.	2007.	2008.	2009.	2010.
više od 50	24	80	42	9	30	37	43	55	61	85
45 - 50	50	85	84	73	68	185	255	266	315	437
40 - 45	418	578	687	612	519	608	676	812	924	1.226
35 - 40	1.080	1.333	1.827	1.695	1.421	1.765	1.893	1.556	1.639	1.849
30 - 35	3.147	3.601	3.512	2.906	2.126	2.449	2.761	2.397	2.581	2.967
25 - 30	4.085	4.798	5.437	4.703	3.641	4.148	4.063	3.148	2.921	2.807
20 - 25	6.639	7.081	7.009	5.378	3.662	3.615	3.589	2.771	2.722	2.900
15 - 20	5.787	6.238	6.245	4.946	3.800	4.051	4.374	3.906	4.184	4.287
10 - 15	6.944	8.269	8.898	8.616	6.979	7.482	8.088	6.822	6.343	5.394
10 godina	2.063	2.100	3.465	2.700	2.227	1.810	1.709	1.455	1.198	1.100
9 godina	2.146	3.505	3.357	3.413	2.001	1.827	1.914	1.378	1.304	1.110
8 godina	3.683	3.478	4.301	3.000	1.974	2.042	1.706	1.447	1.341	1.284
7 godina	3.414	4.235	3.768	2.827	2.206	1.801	1.914	1.586	1.543	1.155
6 godina	4.328	3.826	3.797	3.138	2.000	1.838	2.054	1.861	1.528	1.202
5 - 10	15.634	17.144	18.688	15.078	10.408	9.318	9.297	7.727	6.914	5.851
5 godina	3.942	3.679	4.130	3.017	2.113	2.118	2.439	1.718	1.618	1.157
4 godine	3.827	3.976	3.935	3.182	2.493	2.506	2.283	1.922	1.649	1.193
3 godine	4.243	4.079	4.086	3.618	2.877	2.381	2.551	2.106	1.768	1.480
2 godine	4.151	3.903	4.954	4.414	2.607	2.682	2.688	2.242	2.298	1.638
1 godina	4.283	4.965	5.784	4.068	3.005	2.699	2.970	2.957	2.636	1.545
1 - 5	20.446	20.602	22.889	18.299	13.095	12.386	12.931	10.945	9.969	7.013
manje od 1 godine	2.607	3.273	2.734	2.047	1.672	1.601	1.943	1.636	1.462	818
UKUPNO	66.861	73.082	78.052	64.362	47.421	47.645	49.913	42.041	40.035	35.634

Prometne nesreće s nastradalim osobama

Godine vozačkog staža	2001.	2002.	2003.	2004.	2005.	2006.	2007.	2008.	2009.	2010.
više od 50	2	10	6	2	8	10	10	9	14	21
45 - 50	8	12	17	20	22	47	59	68	83	113
40 - 45	55	97	130	103	122	139	205	225	266	314
35 - 40	159	222	331	323	367	447	510	445	464	490
30 - 35	505	588	583	555	521	630	743	717	801	822
25 - 30	684	756	980	924	837	1.120	1.138	934	944	785
20 - 25	1.134	1.247	1.228	1.071	926	993	1.010	812	828	799
15 - 20	1.014	1.104	1.197	1.052	982	1.121	1.262	1.173	1.308	1.223
10 - 15	1.253	1.510	1.698	1.887	1.833	2.029	2.328	2.063	1.968	1.646
10 godina	422	401	634	581	603	490	489	463	363	347
9 godina	397	633	614	728	556	531	559	445	408	369
8 godina	652	641	810	683	549	613	531	433	464	393
7 godina	601	773	697	640	582	556	625	568	479	390
6 godina	741	718	804	747	585	524	657	616	530	418
5 - 10	2.813	3.166	3.559	3.379	2.875	2.714	2.861	2.525	2.244	1.917
5 godina	763	733	875	689	621	700	799	550	528	397
4 godine	717	850	821	749	712	816	750	637	558	412
3 godine	880	944	896	918	906	805	824	724	609	533
2 godine	876	864	1.163	1.127	823	848	903	782	789	551
1 godina	887	1.115	1.345	1.055	930	944	1.043	1.051	955	565
1 - 5	4.123	4.506	5.100	4.538	3.992	4.113	4.319	3.744	3.439	2.458
manje od 1 godine	562	766	653	573	810	534	710	597	540	287
UKUPNO	12.312	13.984	15.482	14.427	13.295	13.897	15.155	13.312	12.899	10.875

Prometne nesreće s poginulim osobama

Godine vozačkog staža	2001.	2002.	2003.	2004.	2005.	2006.	2007.	2008.	2009.	2010.
više od 50	-	-	-	-	-	-	-	1	-	1
45 - 50	-	1	-	-	3	1	2	-	3	5
40 - 45	5	1	3	3	6	4	7	3	15	8
35 - 40	6	8	5	12	16	22	17	11	11	15
30 - 35	21	16	30	20	20	20	23	22	20	26
25 - 30	20	18	43	21	34	37	29	42	20	32
20 - 25	32	48	45	35	25	33	22	26	22	16
15 - 20	35	17	41	27	32	32	36	48	41	31
10 - 15	44	58	57	60	60	69	70	78	60	64
10 godina	11	9	21	25	23	21	17	13	13	15
9 godina	10	18	20	15	17	10	13	14	11	10
8 godina	20	24	26	18	16	16	17	11	13	8
7 godina	22	24	19	20	18	23	22	22	17	11
6 godina	21	19	22	26	20	16	15	24	18	14
5 - 10	84	94	108	104	94	86	84	84	72	58
5 godina	29	22	29	18	13	19	27	25	20	13
4 godine	25	29	22	18	20	19	23	24	14	9
3 godine	37	31	30	22	33	25	29	24	18	16
2 godine	37	32	35	36	17	33	19	26	32	18
1 godina	21	30	34	37	23	20	27	33	20	11
1 - 5	149	144	150	131	106	116	125	132	104	67
manje od 1 godine	15	22	19	11	19	13	12	19	14	5
UKUPNO	411	427	501	424	415	433	427	466	382	328

Prometne nesreće s ozlijeđenim osobama

Godine vozačkog staža	2001.	2002.	2003.	2004.	2005.	2006.	2007.	2008.	2009.	2010.
više od 50	2	10	6	2	8	10	10	8	14	20
45 - 50	8	11	17	20	19	46	57	68	80	108
40 - 45	50	96	127	100	116	135	198	222	251	306
35 - 40	153	214	326	311	351	425	493	434	453	475
30 - 35	484	572	553	535	501	610	720	695	781	796
25 - 30	664	738	937	903	803	1.083	1.109	892	924	753
20 - 25	1.102	1.199	1.183	1.036	901	960	988	786	806	783
15 - 20	979	1.087	1.156	1.025	950	1.089	1.226	1.125	1.267	1.192
10 - 15	1.209	1.452	1.641	1.827	1.773	1.960	2.258	1.985	1.908	1.582
10 godina	411	392	613	556	580	469	472	450	350	332
9 godina	387	615	594	713	539	521	546	431	397	359
8 godina	632	617	784	665	533	597	514	422	451	385
7 godina	579	749	678	620	564	533	603	546	462	379
6 godina	720	699	782	721	565	508	642	592	512	404
5 - 10	2.729	3.072	3.451	3.275	2.781	2.628	2.777	2.441	2.172	1.859
5 godina	734	711	846	671	608	681	772	525	508	384
4 godine	692	821	799	731	692	797	727	613	544	403
3 godine	843	913	866	896	873	780	795	700	591	517
2 godine	839	832	1.128	1.091	806	815	884	756	757	533
1 godina	866	1.085	1.311	1.018	907	924	1.016	1.018	935	554
1 - 5	3.974	4.362	4.950	4.407	3.886	3.997	4.194	3.612	3.335	2.391
manje od 1 godine	547	744	634	562	791	521	698	578	526	282
UKUPNO	11.901	13.557	14.981	14.003	12.880	13.464	14.728	12.846	12.517	10.547

XXX. Vozači koji su skrivili prometnu nesreću prema vrsti vozila (2001. - 2010.)

Prometne nesreće

Vozači	2001.	2002.	2003.	2004.	2005.	2006.	2007.	2008.	2009.	2010.
Bicikla	662	813	834	757	757	788	861	754	743	717
Mopeda	1.035	1.276	1.536	1.335	1.072	1.172	1.395	1.284	1.097	765
Motocikla	842	1.085	1.382	1.350	1.314	1.412	1.637	1.506	1.326	977
Osobnih vozila	58.781	63.670	67.155	54.992	40.748	41.259	43.323	37.645	36.058	31.568
Autobusa i tramvaja	1.110	1.215	1.166	1.009	831	758	743	590	518	510
Teretnih vozila	8.016	9.600	10.854	9.262	6.667	6.558	6.743	5.627	4.849	4.461
Traktora	719	721	748	644	534	576	514	475	481	400
Ostalih vozila	2.640	2.621	3.125	2.774	2.357	2.091	2.260	1.911	1.685	1.896
UKUPNO	73.805	81.001	86.800	72.123	54.280	54.614	57.476	49.792	46.757	41.294

Prometne nesreće s nastradalim osobama

Vozači	2001.	2002.	2003.	2004.	2005.	2006.	2007.	2008.	2009.	2010.
Bicikla	490	607	623	601	612	651	701	618	608	571
Mopeda	631	825	971	864	764	842	1.021	981	802	600
Motocikla	523	648	892	889	890	976	1.215	1.110	1.009	723
Osobnih vozila	10.654	11.849	12.963	11.822	10.571	11.518	12.368	10.985	10.869	9.053
Autobusa i tramvaja	193	195	182	184	194	186	184	170	137	142
Teretnih vozila	946	1.226	1.353	1.355	1.289	1.241	1.281	1.135	950	894
Traktora	199	203	193	193	173	211	210	176	181	143
Ostalih vozila	198	218	215	217	191	158	202	156	143	113
UKUPNO	13.834	15.771	17.392	16.125	14.684	15.783	17.182	15.331	14.699	12.239

Prometne nesreće s poginulim osobama

Vozači	2001.	2002.	2003.	2004.	2005.	2006.	2007.	2008.	2009.	2010.
Bicikla	14	10	12	15	13	14	12	15	8	7
Mopeda	15	12	22	8	6	11	12	14	11	12
Motocikla	25	33	34	37	38	45	60	61	48	38
Osobnih vozila	342	352	416	354	343	345	336	363	318	246
Autobusa i tramvaja	11	5	3	4	5	3	6	9	3	4
Teretnih vozila	39	43	63	47	42	53	41	54	28	36
Traktora	20	21	16	16	25	13	11	9	12	12
Ostalih vozila	10	7	4	7	6	6	11	3	6	5
UKUPNO	476	483	570	488	478	490	489	528	434	360

Prometne nesreće s ozlijeđenim osobama

Vozači	2001.	2002.	2003.	2004.	2005.	2006.	2007.	2008.	2009.	2010.
Bicikla	476	597	611	586	599	637	689	603	600	564
Mopeda	616	813	949	856	758	831	1.009	967	791	588
Motocikla	498	615	858	852	852	931	1.155	1.049	961	685
Osobnih vozila	10.312	11.497	12.547	11.468	10.228	11.173	12.032	10.622	10.551	8.807
Autobusa i tramvaja	182	190	179	180	189	183	178	161	134	138
Teretnih vozila	907	1.183	1.290	1.308	1.247	1.188	1.240	1.081	922	858
Traktora	179	182	177	177	148	198	199	167	169	131
Ostalih vozila	188	211	211	210	185	152	191	153	137	108
UKUPNO	13.358	15.288	16.822	15.637	14.206	15.293	16.693	14.803	14.265	11.879

**PROMETNE NESREĆE KOJE SU SKRIVILI MLADI VOZAČI (16 - 24 GODINE) I
POSljedICE TIH NESREĆA
(2001. - 2010.)**

- po danima u tjednu
- po satima tijekom dana
- prema obilježjima nesreća
- uzroci i posljedice tih nesreća
- prema vrsti vozila

I. Prometne nesreće koje su skrivili mladi vozači i posljedice po danima

Prometne nesreće

Dan u tjednu	2001.	2002.	2003.	2004.	2005.	2006.	2007.	2008.	2009.	2010.
Ponedjeljak	2.419	2.488	2.649	2.113	1.562	1.507	1.619	1.303	1.188	891
Utorak	2.242	2.479	2.569	2.136	1.444	1.381	1.487	1.307	1.048	769
Srijeda	2.056	2.359	2.676	2.148	1.521	1.414	1.507	1.312	1.028	863
Četvrtak	2.072	2.561	2.759	2.215	1.569	1.565	1.582	1.362	1.209	897
Petak	2.714	2.942	3.210	2.543	1.743	1.773	1.992	1.609	1.391	1.101
Subota	2.781	3.190	3.362	2.849	2.124	2.114	2.095	1.862	1.621	1.302
Nedjelja	2.629	2.907	3.274	2.574	1.991	2.025	2.015	1.819	1.599	1.134
UKUPNO	16.913	18.926	20.499	16.578	11.954	11.779	12.297	10.574	9.084	6.957

Prometne nesreće s nastradalim osobama

Dan u tjednu	2001.	2002.	2003.	2004.	2005.	2006.	2007.	2008.	2009.	2010.
Ponedjeljak	546	593	629	574	476	535	565	475	457	365
Utorak	455	588	596	534	453	464	532	475	365	297
Srijeda	459	559	603	539	488	477	557	509	380	297
Četvrtak	452	560	665	589	467	557	549	508	436	327
Petak	618	691	780	697	586	616	709	574	511	388
Subota	683	859	915	866	763	776	838	736	660	478
Nedjelja	742	836	1.001	824	739	815	808	747	651	449
UKUPNO	3.955	4.686	5.189	4.623	3.972	4.240	4.558	4.024	3.460	2.601

Prometne nesreće s poginulim osobama

Dan u tjednu	2001.	2002.	2003.	2004.	2005.	2006.	2007.	2008.	2009.	2010.
Ponedjeljak	15	17	17	13	11	15	6	16	7	4
Utorak	10	22	11	13	10	9	8	16	14	6
Srijeda	14	8	15	10	17	7	16	17	15	6
Četvrtak	11	17	17	12	7	14	15	19	10	5
Petak	19	26	18	27	17	16	15	21	13	6
Subota	21	33	41	35	30	34	28	35	28	11
Nedjelja	20	25	38	24	25	34	31	25	29	20
UKUPNO	110	148	157	134	117	129	119	149	116	58

Poginule osobe u prometnim nesrećama

Dan u tjednu	2001.	2002.	2003.	2004.	2005.	2006.	2007.	2008.	2009.	2010.
Ponedjeljak	18	19	18	14	15	17	7	17	9	5
Utorak	10	23	12	13	10	10	9	16	14	7
Srijeda	15	8	17	12	18	8	19	18	16	6
Četvrtak	15	17	19	13	9	16	15	22	10	5
Petak	22	26	21	28	17	23	15	22	14	6
Subota	22	36	50	43	37	35	32	43	33	16
Nedjelja	23	36	42	31	33	36	40	29	29	24
UKUPNO	125	165	179	154	139	145	137	167	125	69

Ozlijeđene osobe u prometnim nesrećama

Dan u tjednu	2001.	2002.	2003.	2004.	2005.	2006.	2007.	2008.	2009.	2010.
Ponedjeljak	794	870	916	808	663	765	835	644	642	516
Utorak	650	880	816	766	644	649	734	671	535	436
Srijeda	641	793	813	740	692	699	776	734	530	425
Četvrtak	671	804	976	825	650	788	775	713	660	483
Petak	890	983	1.142	1.024	816	900	1.035	801	751	563
Subota	1.040	1.330	1.414	1.405	1.218	1.180	1.260	1.150	1.046	752
Nedjelja	1.275	1.367	1.649	1.427	1.161	1.332	1.314	1.191	1.048	696
UKUPNO	5.961	7.027	7.726	6.995	5.844	6.313	6.729	5.904	5.212	3.871

II. Prometne nesreće koje su skrivili mladi vozači i posljedice po satima

Prometne nesreće

Vrijeme/sat	2001.	2002.	2003.	2004.	2005.	2006.	2007.	2008.	2009.	2010.
0 - 2	1.039	1.132	1.265	1.047	807	803	845	710	621	468
2 - 4	822	941	1.096	895	744	766	751	657	587	469
4 - 6	678	813	907	706	646	585	650	554	541	410
6 - 8	955	1.113	1.157	1.059	707	740	777	701	551	433
8 - 10	1.109	1.256	1.376	1.085	745	670	740	584	532	401
10 - 12	1.707	1.878	1.891	1.495	981	954	985	830	667	545
12 - 14	1.956	2.116	2.322	1.806	1.223	1.173	1.242	996	927	713
14 - 16	2.086	2.387	2.484	1.990	1.374	1.295	1.363	1.201	988	816
16 - 18	1.870	2.164	2.297	1.869	1.273	1.242	1.332	1.193	995	752
18 - 20	1.860	2.006	2.166	1.793	1.282	1.302	1.382	1.159	987	763
20 - 22	1.508	1.641	1.842	1.542	1.109	1.163	1.171	1.021	868	631
22 - 24	1.323	1.479	1.696	1.291	1.063	1.086	1.059	968	820	556
UKUPNO	16.913	18.926	20.499	16.578	11.954	11.779	12.297	10.574	9.084	6.957

Prometne nesreće s nastradalim osobama

Vrijeme/sat	2001.	2002.	2003.	2004.	2005.	2006.	2007.	2008.	2009.	2010.
0 - 2	315	342	406	338	278	292	336	269	241	167
2 - 4	254	307	363	297	269	282	298	274	208	181
4 - 6	231	256	315	235	249	237	241	217	230	155
6 - 8	196	284	306	325	228	275	295	264	203	172
8 - 10	204	259	255	230	188	220	226	179	180	119
10 - 12	290	382	384	361	266	292	307	282	231	198
12 - 14	407	471	496	470	389	382	435	332	342	251
14 - 16	421	533	537	489	443	470	487	450	372	294
16 - 18	416	486	567	541	431	451	501	506	357	285
18 - 20	477	528	599	488	476	516	578	463	418	328
20 - 22	378	423	508	459	386	454	440	431	359	244
22 - 24	366	415	453	390	369	369	414	357	319	207
UKUPNO	3.955	4.686	5.189	4.623	3.972	4.240	4.558	4.024	3.460	2.601

Prometne nesreće s poginulim osobama

Vrijeme/sat	2001.	2002.	2003.	2004.	2005.	2006.	2007.	2008.	2009.	2010.
0 - 2	13	11	24	11	15	18	13	14	17	8
2 - 4	13	18	15	15	14	15	18	14	10	11
4 - 6	6	15	16	11	13	8	15	7	12	3
6 - 8	6	12	10	13	5	9	10	8	11	4
8 - 10	4	5	4	7	6	3	4	4	6	3
10 - 12	4	4	7	7	6	8	3	7	4	1
12 - 14	5	7	7	12	4	10	7	10	3	5
14 - 16	8	12	9	4	14	13	11	11	8	3
16 - 18	11	15	17	8	13	13	4	21	7	2
18 - 20	14	19	11	15	10	15	11	14	12	5
20 - 22	12	14	22	12	10	9	13	20	10	7
22 - 24	14	16	15	19	7	8	10	19	16	6
UKUPNO	110	148	157	134	117	129	119	149	116	58

Poginule osobe u prometnim nesrećama

Vrijeme/sat	2001.	2002.	2003.	2004.	2005.	2006.	2007.	2008.	2009.	2010.
0 - 2	15	14	28	13	17	20	14	19	21	9
2 - 4	13	19	19	20	19	18	24	15	12	15
4 - 6	8	15	20	12	19	8	18	9	13	4
6 - 8	7	13	10	13	5	9	12	8	11	6
8 - 10	4	6	4	8	7	3	4	4	6	3
10 - 12	4	4	8	7	7	8	3	7	4	1
12 - 14	7	9	8	13	4	13	7	11	3	5
14 - 16	9	12	10	4	15	18	12	11	8	3
16 - 18	13	15	20	11	13	14	4	23	7	3
18 - 20	14	25	12	18	12	16	11	15	12	5
20 - 22	13	14	25	12	13	10	16	21	11	9
22 - 24	18	19	15	23	8	8	12	24	17	6
UKUPNO	125	165	179	154	139	145	137	167	125	69

Ozlijeđene osobe u prometnim nesrećama

Vrijeme/sat	2001.	2002.	2003.	2004.	2005.	2006.	2007.	2008.	2009.	2010.
0 - 2	552	546	692	560	438	484	533	415	396	262
2 - 4	426	537	634	527	436	431	490	473	328	293
4 - 6	394	400	523	390	378	388	370	361	371	228
6 - 8	279	405	430	500	327	394	431	363	295	264
8 - 10	270	356	344	321	272	314	311	230	243	159
10 - 12	381	550	564	493	370	428	429	388	331	293
12 - 14	583	643	653	692	524	543	635	486	485	345
14 - 16	585	750	754	683	592	657	677	645	560	445
16 - 18	637	721	790	791	604	660	719	707	509	422
18 - 20	685	784	901	684	695	765	853	642	633	491
20 - 22	584	673	715	747	611	668	650	657	534	341
22 - 24	585	662	726	607	597	581	631	537	527	328
UKUPNO	5.961	7.027	7.726	6.995	5.844	6.313	6.729	5.904	5.212	3.871

III. Prometne nesreće koje su skrivili mladi vozači i posljedice prema vrsti prometnih nesreća

Prometne nesreće

Vrste prom.nesreća	2001.	2002.	2003.	2004.	2005.	2006.	2007.	2008.	2009.	2010.	
Sudar vozila u pokretu	iz suprotnih smjerova	2.235	2.333	2.634	2.089	1.547	1.494	1.495	1.284	1.095	837
	bočni smjer	3.310	3.825	4.000	3.276	2.252	2.278	2.344	2.021	1.682	1.349
	u usporod. vožnji	465	527	573	474	273	317	317	261	190	169
	u vožnji u slijedu	3.840	4.208	4.451	3.527	2.094	1.958	2.094	1.670	1.495	1.110
	u vožnji unazad	624	689	764	575	274	258	260	226	216	176
UKUPNO	10.474	11.582	12.422	9.941	6.440	6.305	6.510	5.462	4.678	3.641	
Udar voz. u parkirano vozilo	1.776	1.930	2.022	1.549	1.000	1.011	952	837	779	538	
Slijetanje vozila s ceste	2.926	3.418	3.910	3.175	2.845	2.868	3.082	2.773	2.459	1.725	
Nalet na bicikl	115	138	122	114	106	100	117	90	87	68	
Nalet na pješaka	411	440	441	399	369	370	361	356	265	221	
Nalet na motocikl ili moped	132	121	156	128	130	101	91	79	72	63	
Sudar s vlakom	13	14	11	5	15	15	12	4	9	8	
Udar voz. u objekt na cesti	547	637	690	598	455	423	467	352	341	141	
Udar voz. u objekt kraj ceste	278	
Nalet na životinju	99	157	200	187	179	220	243	198	85	66	
Ostalo	420	489	525	482	415	366	462	423	309	208	
SVEUKUPNO	16.913	18.926	20.499	16.578	11.954	11.779	12.297	10.574	9.084	6.957	

Prometne nesreće s nastradalim osobama

Vrste prom.nesreća	2001.	2002.	2003.	2004.	2005.	2006.	2007.	2008.	2009.	2010.	
Sudar vozila u pokretu	iz suprotnih smjerova	650	686	781	689	563	605	634	554	494	381
	bočni smjer	606	774	786	804	630	738	785	674	544	465
	u usporod. vožnji	49	65	74	73	62	58	70	54	42	32
	u vožnji u slijedu	533	703	803	744	562	620	655	556	495	362
	u vožnji unazad	17	25	17	13	21	14	19	16	14	10
UKUPNO	1.855	2.253	2.461	2.323	1.838	2.035	2.163	1.854	1.589	1.250	
Udar voz. u parkirano vozilo	96	96	118	99	89	81	79	80	75	40	
Slijetanje vozila s ceste	1.204	1.466	1.703	1.390	1.284	1.358	1.504	1.351	1.184	787	
Nalet na bicikl	94	116	101	90	86	81	92	71	72	56	
Nalet na pješaka	398	424	427	384	360	360	354	350	261	212	
Nalet na motocikl ili moped	71	72	79	81	92	76	64	55	51	50	
Sudar s vlakom	8	6	5	2	6	6	5	1	5	3	
Udar voz. u objekt na cesti	116	116	135	96	68	94	114	74	81	28	
Udar voz. u objekt kraj ceste	60	
Nalet na životinju	10	5	6	6	10	12	10	15	8	5	
Ostalo	103	132	154	152	139	137	173	173	134	110	
SVEUKUPNO	3.955	4.686	5.189	4.623	3.972	4.240	4.558	4.024	3.460	2.601	

Prometne nesreće s poginulim osobama

Vrste prom.nesreća	2001.	2002.	2003.	2004.	2005.	2006.	2007.	2008.	2009.	2010.	
Sudar vozila u pokretu	iz suprotnih smjerova	23	31	34	20	26	16	25	29	18	9
	bočni smjer	5	7	9	9	10	6	6	7	9	4
	u usporod. vožnji	1	1	-	2	-	1	-	1	-	-
	u vožnji u slijedu	6	2	7	6	2	4	5	6	8	1
	u vožnji unazad	-	1	-	-	-	-	-	-	-	-
UKUPNO	35	42	50	37	38	27	36	43	35	14	
Udar voz. u parkirano vozilo	-	1	2	2	3	3	2	3	1	-	
Slijetanje vozila s ceste	45	54	56	54	46	57	52	50	54	23	
Nalet na bicikl	5	9	8	4	5	5	3	8	2	3	
Nalet na pješaka	20	29	34	33	20	27	20	36	15	13	
Nalet na motocikl ili moped	1	1	1	3	1	1	1	4	-	1	
Sudar s vlakom	2	2	2	-	1	1	-	1	-	1	
Udar voz. u objekt na cesti	1	8	1	1	3	6	5	1	6	-	
Udar voz. u objekt kraj ceste	2	
Nalet na životinju	-	1	-	-	-	-	-	-	-	-	
Ostalo	1	1	3	-	-	2	-	3	3	1	
SVEUKUPNO	110	148	157	134	117	129	119	149	116	58	

Poginule osobe u prometnim nesrećama

Vrste prom.nesreća	2001.	2002.	2003.	2004.	2005.	2006.	2007.	2008.	2009.	2010.	
Sudar vozila u pokretu	iz suprotnih smjerova	29	40	44	29	37	19	26	37	18	10
	bočni smjer	6	8	9	12	10	6	7	9	9	5
	u usporod. vožnji	1	1	-	2	-	1	-	1	-	-
	u vožnji u slijedu	7	2	7	6	2	8	5	7	8	1
	u vožnji unazad	-	1	-	-	-	-	-	-	-	-
UKUPNO	43	52	60	49	49	34	38	54	35	16	
Udar voz. u parkirano vozilo	-	1	2	2	3	7	4	3	2	-	
Slijetanje vozila s ceste	52	60	68	62	57	61	65	54	61	29	
Nalet na bicikl	5	9	8	4	5	5	4	8	2	3	
Nalet na pješaka	20	29	34	33	20	27	20	37	15	13	
Nalet na motocikl ili moped	1	1	1	3	1	1	1	5	-	1	
Sudar s vlakom	2	2	2	-	1	1	-	1	-	3	
Udar voz. u objekt na cesti	1	9	1	1	3	7	5	2	7	-	
Udar voz. u objekt kraj ceste	3	
Nalet na životinju	-	1	-	-	-	-	-	-	-	-	
Ostalo	1	1	3	-	-	2	-	3	3	1	
SVEUKUPNO	125	165	179	154	139	145	137	167	125	69	

Ozlijeđene osobe u prometnim nesrećama

Vrste prom.nesreća	2001.	2002.	2003.	2004.	2005.	2006.	2007.	2008.	2009.	2010.	
Sudar vozila u pokretu	iz suprotnih smjerova	1.196	1.305	1.418	1.340	1.118	1.159	1.199	1.035	948	721
	bočni smjer	952	1.204	1.242	1.238	962	1.143	1.212	1.081	938	739
	u usporod. vožnji	79	92	113	112	81	80	97	78	60	40
	u vožnji u slijedu	824	1.055	1.162	1.115	829	954	1.028	831	723	560
	u vožnji unazad	20	26	20	16	30	18	21	20	14	12
UKUPNO	3.071	3.682	3.955	3.821	3.020	3.354	3.557	3.045	2.683	2.072	
Udar voz. u parkirano vozilo	135	130	164	144	121	110	102	102	101	58	
Slijetanje vozila s ceste	1.824	2.217	2.559	2.084	1.831	1.964	2.120	1.913	1.726	1.126	
Nalet na biciklistu	100	115	102	93	82	79	107	72	78	57	
Nalet na pješaka	435	457	448	425	394	396	388	377	303	236	
Nalet na motocikl ili moped	83	84	93	96	109	92	72	63	56	60	
Sudar s vlakom	8	7	6	5	8	9	5	-	10	3	
Udar voz. u objekt na cesti	163	170	199	137	97	130	160	101	100	45	
Udar voz. u objekt kraj ceste	74	
Nalet na životinju	11	5	7	8	12	16	14	17	10	6	
Ostalo	131	160	193	182	170	163	204	214	145	134	
SVEUKUPNO	5.961	7.027	7.726	6.995	5.844	6.313	6.729	5.904	5.212	3.871	

IV. Uzroci prometnih nesreća koje su skrivili mladi vozači i posljedice

Prometne nesreće

Okolnosti	2001.	2002.	2003.	2004.	2005.	2006.	2007.	2008.	2009.	2010.
Nepropisna brzina	1.036	891	865	628	513	621	648	549	542	277
Brzina neprim.uvjetima	5.721	6.435	6.846	5.564	4.347	3.995	4.263	3.629	3.186	2.592
Vožnja na ned. udalj.	2.003	2.121	2.418	1.865	1.128	1.031	1.128	917	846	635
Zakašnjelo uoč.opa.	146	137	149	96	72	89	85	75	68	30
Neprop.pretjecanje	587	685	717	594	451	509	422	366	290	194
Neprop.obilaženje	386	397	393	318	222	222	202	159	137	106
Neprop.mimoilaženje	525	633	718	533	385	315	293	235	230	137
Neprop.uklj.u promet	839	951	950	818	498	452	477	463	367	260
Pogreške vozača										
Nepropisno skretanje	653	789	914	757	556	581	584	459	369	287
Nepropisno okretanje	95	134	154	117	79	86	85	49	58	37
Neprop.vožnja unazad	1.267	1.402	1.558	1.170	601	601	541	493	471	384
Neprop.prestrojavanje	377	471	498	404	232	245	244	227	157	151
Nepošť.predn.prolaza	1.696	1.844	2.019	1.671	1.237	1.292	1.376	1.194	1.005	814
Nepropisno parkiranje	31	37	27	27	13	10	12	19	14	9
Naglo uspor. kočenje	16	14	14	13	7	7	8	9	7	2
Nepošť.svjetlos.znaka	237	268	261	259	174	195	222	165	143	117
Neosig.teret na vozilu	25	35	51	40	22	20	17	12	16	3
Nemarno postup.s voz.	114	107	142	105	64	76	68	74	55	51
Ostale pogreške voz.	919	1.203	1.431	1.236	1.057	1.076	1.207	1.144	955	532
Nepropis. kretanje voz. n.	232
UKUPNO	16.673	18.554	20.125	16.215	11.658	11.423	11.882	10.238	8.916	6.850
Pogreške pješaka										
Nepošť. svjetl. znaka	8	6	4	9	8	7	8	7	5	5
Nekori.obiljež.pješ.pr.	12	9	6	8	9	8	14	9	3	1
Nekorištenje pothod.	1	-	1	-	-	-	-	-	-	-
Ostale pogreške pješ.	13	18	19	15	17	16	16	11	4	3
UKUPNO	34	33	30	32	34	31	38	27	12	9
Ostali uzroci										
Neuoč.pojava opasn.	116	203	212	194	158	235	256	212	92	92
Iznen. kvar na vozilu	27	41	33	34	23	19	20	11	7	6
Ostalo	63	95	99	103	81	71	101	86	57	...
UKUPNO	206	339	344	331	262	325	377	309	156	98
SVEUKUPNO	16.913	18.926	20.499	16.578	11.954	11.779	12.297	10.574	9.084	6.957

Prometne nesreće s nastradalim osobama

Okolnosti	2001.	2002.	2003.	2004.	2005.	2006.	2007.	2008.	2009.	2010.
Nepropisna brzina	378	372	360	255	244	294	313	279	252	137
Brzina neprim.uvjetima	1742	2099	2382	2048	1781	1788	1901	1.693	1.488	1.143
Vožnja na ned. udalj.	254	298	379	345	271	270	332	270	248	180
Zakašnjelo uoč.opa.	35	39	40	27	25	28	31	26	26	13
Neprop.pretjecanje	183	228	251	230	187	226	200	170	153	99
Neprop.obilaženje	43	60	51	44	42	39	44	35	31	21
Neprop.mimoilaženje	73	65	80	82	51	48	54	40	45	21
Neprop.uklj.u promet	122	163	132	149	133	139	149	138	116	90
Pogreške vozača										
Nepropisno skretanje	115	144	190	181	161	167	165	133	109	84
Nepropisno okretanje	11	21	19	20	16	18	28	15	18	8
Neprop.vožnja unazad	40	59	48	66	44	47	41	44	32	38
Neprop.prestrojavanje	27	37	37	47	35	39	37	35	25	21
Nepošt.predn.prolaza	452	523	580	520	449	526	575	503	412	367
Nepropisno parkiranje	1	1	-	3	-	-	1	-	2	-
Naglo uspor. kočenje	6	7	7	4	3	3	3	5	2	-
Nepošt.svjetlos.znaka	87	99	97	99	73	74	90	68	60	50
Neosig.teret na vozilu	1	1	1	2	1	1	1	3	3	-
Nemarno postup.s voz.	18	23	29	23	18	29	25	22	18	11
Ostale pogreške voz.	301	379	453	418	384	438	485	478	376	205
Nepropis. kretanje voz. n.	98
UKUPNO	3.889	4.618	5.136	4.563	3.918	4.174	4.475	3.957	3.416	2.586
Pogreške pješaka										
Nepošt. svjetl. znaka	8	3	3	6	5	5	5	5	4	3
Nekori.obiljež.pješ.pr.	11	8	5	6	8	8	14	9	3	1
Nekorištenje pothod.	1	-	1	-	-	-	-	-	-	-
Ostale pogreške pješ.	10	18	17	10	14	14	15	11	4	3
UKUPNO	30	29	26	22	27	27	34	25	11	7
Ostali uzroci										
Neoček.pojava opasn.	11	10	9	12	9	20	18	17	8	7
Iznen. kvar na vozilu	6	6	5	5	5	2	5	3	1	1
Ostalo	19	23	13	21	13	17	26	22	24	...
UKUPNO	36	39	27	38	27	39	49	42	33	8
SVEUKUPNO	3.955	4.686	5.189	4.623	3.972	4.240	4.558	4.024	3.460	2.601

Prometne nesreće s poginulim osobama

Okolnosti	2001.	2002.	2003.	2004.	2005.	2006.	2007.	2008.	2009.	2010.
Nepropisna brzina	15	23	17	12	14	17	14	18	13	5
Brzina neprim.uvjetima	63	83	96	77	67	80	66	75	63	40
Vožnja na ned. udalj.	4	1	6	2	1	3	2	2	4	-
Zakašnjelo uoč.opa.	4	3	3	3	-	1	2	1	1	1
Neprop.pretjecanje	5	7	7	13	5	8	6	4	6	2
Neprop.obilaženje	-	1	2	3	1	1	1	2	-	-
Neprop.mimoilaženje	-	2	-	-	1	1	2	2	2	-
Neprop.uklj.u promet	-	1	1	3	1	-	1	1	2	-
Pogreške vozača										
Nepropisno skretanje	1	-	1	-	4	-	2	3	-	-
Nepropisno okretanje	-	-	1	-	-	-	-	-	1	-
Neprop.vožnja unazad	-	1	-	2	-	2	-	-	-	2
Neprop.prestrojavanje	-	-	-	1	-	-	-	1	2	-
Nepošť.predn.prolaza	3	6	5	4	5	3	7	8	5	2
Nepropisno parkiranje	-	-	-	-	-	-	-	-	-	-
Naglo uspor. kočenje	-	1	-	-	-	-	-	-	-	-
Nepošť.svjetlos.znaka	3	1	2	1	2	1	1	3	2	2
Neosig.teret na vozilu	-	-	-	-	-	-	-	1	-	-
Nemarno postup.s voz.	-	-	-	-	-	-	-	-	-	-
Ostale pogreške voz.	11	12	11	11	13	11	12	22	12	4
Nepropis. kretanje voz. n:	-
UKUPNO	109	142	152	132	114	128	116	143	113	58
Pogreške pješaka										
Nepošť. svjetl. znaka	-	-	-	-	1	-	1	-	-	-
Nekori.obiljež.pješ.pr.	-	2	1	-	1	-	-	2	1	-
Nekorištenje pothod.	-	-	-	1	-	-	-	-	-	-
Ostale pogreške pješ.	1	-	3	1	1	-	-	1	-	-
UKUPNO	1	2	4	1	3	0	1	3	1	0
Ostali uzroci										
Neoček.pojava opasn.	-	1	-	-	-	-	-	-	-	-
Iznen. kvar na vozilu	-	-	1	1	-	-	-	-	-	-
Ostalo	-	3	-	-	-	1	2	3	2	...
UKUPNO	0	4	1	1	0	1	2	3	2	0
SVEUKUPNO	110	148	157	134	117	129	119	149	116	58

Poginule osobe u prometnim nesrećama

Okolnosti	2001.	2002.	2003.	2004.	2005.	2006.	2007.	2008.	2009.	2010.
Nepropisna brzina	17	24	18	13	14	20	15	18	14	5
Brzina neprim.uvjetima	72	97	110	89	86	91	81	81	71	48
Vožnja na ned. udalj.	4	1	7	2	1	3	2	3	4	-
Zakašnjelo uoč.opa.	4	3	3	3	-	1	2	1	1	1
Neprop.pretjecanje	5	8	10	15	6	9	7	4	6	2
Neprop.obilaženje	-	1	2	3	1	1	1	2	-	-
Neprop.mimoilaženje	-	2	-	-	1	2	2	4	2	-
Neprop.uklj.u promet	-	1	1	4	1	-	1	1	2	-
Pogreške vozača										
Nepropisno skretanje	1	-	1	-	5	-	2	4	-	-
Nepropisno okretanje	-	-	1	-	-	-	-	-	1	-
Neprop.vožnja unazad	-	1	-	2	-	2	-	-	-	2
Neprop.prestrojavanje	-	-	-	1	-	-	-	1	2	-
Nepošt.predn.prolaza	4	6	5	4	5	3	7	9	5	2
Nepropisno parkiranje	-	-	-	-	-	-	-	-	-	-
Naglo uspor. kočenje	-	1	-	-	-	-	-	-	-	-
Nepošt.svjetlos.znaka	3	1	2	1	2	1	1	4	2	2
Neosig.teret na vozilu	-	-	-	-	-	-	-	1	-	-
Nemarno postup.s voz.	-	-	-	-	-	-	-	-	-	-
Ostale pogreške voz.	14	12	14	16	14	11	13	27	12	7
Nepropis. kretanje voz. n.	-
UKUPNO	124	158	174	153	136	144	134	160	122	69
Pogreške pješaka										
Nepošt. svjetl. znaka	-	-	-	-	1	-	1	-	-	-
Nekori.obiljež.pješ.pr.	-	2	1	-	1	-	-	2	1	-
Nekorištenje pothod.	-	-	-	-	-	-	-	-	-	-
Ostale pogreške pješ.	1	1	3	-	1	-	-	1	-	-
UKUPNO	1	3	4	0	3	0	1	3	1	0
Ostali uzroci										
Neoček.pojava opasn.	-	1	-	-	-	-	-	-	-	-
Iznen. kvar na vozilu	-	-	1	1	-	-	-	-	-	-
Ostalo	-	3	-	-	-	1	2	4	2	...
UKUPNO	0	4	1	1	0	1	2	4	2	0
SVEUKUPNO	125	165	179	154	139	145	137	167	125	69

Ozlijeđene osobe u prometnim nesrećama

Okolnosti	2001.	2002.	2003.	2004.	2005.	2006.	2007.	2008.	2009.	2010.
Nepropisna brzina	591	573	570	409	353	445	460	405	365	213
Brzina neprim.uvjetima	2.654	3.224	3.591	3.211	2.676	2.702	2.849	2.511	2.245	1.732
Vožnja na ned. udalj.	380	411	525	471	371	372	484	380	364	260
Zakašnjelo uoč.opa.	42	49	47	30	33	33	40	40	29	16
Neprop.pretjecanje	296	366	392	346	321	367	308	263	251	152
Neprop.obilaženje	57	82	57	48	49	44	53	46	37	31
Neprop.mimoilaženje	129	114	121	141	90	70	94	66	79	39
Neprop.uklj.u promet	155	232	180	220	178	182	200	193	170	118
Pogreške vozača Nepropisno skretanje	168	212	262	255	226	249	238	196	158	116
Nepropisno okretanje	19	33	31	26	17	22	41	19	26	10
Neprop.vožnja unazad	41	63	54	69	50	52	46	46	36	41
Neprop.prestrojavanje	43	49	48	69	48	57	47	50	36	28
Nepošt.predn.prolaza	700	797	913	788	688	844	881	811	679	582
Nepropisno parkiranje	1	4	0	3	-	-	1	-	5	-
Naglo uspor. kočenje	11	9	8	5	3	3	4	8	2	-
Nepošt.svjetlos.znaka	154	169	186	194	116	111	166	121	122	71
Neosig.teret na vozilu	2	1	1	3	1	1	1	2	4	-
Nemarno postup.s voz.	24	37	34	30	24	35	34	28	22	11
Ostale pogreške voz.	420	524	647	599	536	646	681	643	524	297
Nepropis. kretanje voz. n.	135
UKUPNO	5.887	6.949	7.667	6.917	5.780	6.235	6.628	5.828	5.154	3.852
Pogreške pješaka Nepošt. svjetl. znaka	8	5	3	6	8	8	6	6	5	3
Nekori.obiljež.pješ.pr.	11	7	5	6	8	8	15	7	3	1
Nekorištenje pothod.	1	-	1	-	-	-	-	-	-	-
Ostale pogreške pješ.	9	18	16	10	15	15	16	12	4	4
UKUPNO	29	30	25	22	31	31	37	25	12	8
Ostali uzroci Neoček.pojava opasn.	12	9	10	19	9	27	23	21	9	10
Iznen. kvar na vozilu	8	9	11	14	10	2	10	7	1	1
Ostalo	25	30	13	23	14	18	31	23	36	...
UKUPNO	45	48	34	56	33	47	64	51	46	11
SVEUKUPNO	5.961	7.027	7.726	6.995	5.844	6.313	6.729	5.904	5.212	3.871

V. Prometne nesreće koje su skrivili mladi vozači prema vrsti vozila

Prometne nesreće

Vrsta vozila	2001.	2002.	2003.	2004.	2005.	2006.	2007.	2008.	2009.	2010.
Moped	469	623	686	598	473	457	548	492	346	252
Motocikl	380	491	563	563	485	516	636	571	422	263
Četverocikl	7
Osobno vozilo	14.401	15.686	16.768	13.433	9.548	9.543	9.781	8.415	7.509	5.797
Autobus	28	47	46	33	34	18	22	19	9	11
Teretno vozilo	1.473	1.905	2.233	1.801	1.245	1.107	1.149	919	649	501
Traktor	59	67	77	54	53	35	39	41	47	30
Bicikl	111	118	118	102	121	116	140	124	96	89
Tramvaj	2	9	4	4	1	1	1	3	1	1
Ostala vozila	37	49	60	41	38	28	37	26	21	17
UKUPNO	16.960	18.995	20.555	16.629	11.998	11.821	12.353	10.610	9.100	6.968

Prometne nesreće s nastradalim osobama

Vrsta vozila	2001.	2002.	2003.	2004.	2005.	2006.	2007.	2008.	2009.	2010.
Moped	284	380	438	380	342	322	399	373	250	196
Motocikl	242	308	384	385	361	372	478	441	340	205
Četverocikl	3
Osobno vozilo	3.136	3.607	3.957	3.500	2.887	3.210	3.321	2.878	2.642	1.975
Autobus	2	10	8	5	7	5	5	3	2	3
Teretno vozilo	200	300	319	277	280	242	244	224	132	132
Traktor	23	17	19	14	17	15	18	19	14	13
Bicikl	78	89	81	76	93	92	111	101	80	74
Tramvaj	-	1	1	1	-	-	1	1	-	0
Ostala vozila	7	10	6	7	8	3	11	7	6	4
UKUPNO	3.972	4.722	5.213	4.645	3.995	4.261	4.588	4.047	3.466	2.605

Prometne nesreće s poginulim osobama

Vrsta vozila	2001.	2002.	2003.	2004.	2005.	2006.	2007.	2008.	2009.	2010.
Moped	3	5	10	2	1	1	3	7	-	2
Motocikl	13	13	13	18	11	21	15	23	19	7
Četverocikl	-
Osobno vozilo	84	121	121	103	94	97	95	107	92	44
Autobus	-	1	-	-	1	-	-	-	-	-
Teretno vozilo	7	6	11	10	6	9	4	10	4	3
Traktor	3	2	-	1	3	1	-	2	-	1
Bicikl	1	-	-	-	1	-	1	2	-	1
Tramvaj	-	-	-	-	-	-	-	-	-	-
Ostala vozila	-	-	1	-	-	-	-	-	1	-
UKUPNO	111	148	156	134	117	129	118	151	116	58

Poginule osobe u prometnim nesrećama

Vrsta vozila	2001.	2002.	2003.	2004.	2005.	2006.	2007.	2008.	2009.	2010.
Moped	2	6	10	4	2	2	7	7	-	3
Motocikl	13	19	17	19	15	23	18	27	27	6
Četverocikl	-
Osobno vozilo	76	98	104	90	90	79	87	82	75	39
Autobus	-	1	-	-	3	-	-	-	-	-
Teretno vozilo	1	3	4	3	2	5	1	2	2	1
Traktor	2	2	-	-	1	1	-	1	-	1
Bicikl	10	7	10	5	5	6	4	10	4	3
Tramvaj	-	-	-	-	-	-	-	-	-	-
Ostala vozila	-	-	1	-	-	2	-	1	1	-
UKUPNO	104	136	146	121	118	118	117	130	109	53

Ozlijeđene osobe u prometnim nesrećama

Vrsta vozila	2001.	2002.	2003.	2004.	2005.	2006.	2007.	2008.	2009.	2010.
Moped	393	516	581	519	445	422	528	469	340	259
Motocikl	354	455	555	560	506	547	679	605	472	303
Četverocikl	3
Osobno vozilo	4.436	5.160	5.694	5.093	4.077	4.552	4.741	4.080	3.831	2.807
Autobus	6	19	23	6	48	8	16	16	9	4
Teretno vozilo	126	202	206	189	186	208	170	193	96	114
Traktor	25	24	40	24	25	22	24	18	28	13
Bicikl	169	202	185	179	171	162	198	158	141	134
Tramvaj	1	1	1	-	-	6	2	1	-	2
Ostala vozila	9	12	12	6	3	5	7	6	1	4
UKUPNO	5.519	6.591	7.297	6.576	5.461	5.932	6.365	5.546	4.918	3.643

VI. Prometne nesreće koje su skrivili mladi vozači pod utjecajem alkohola, droge i bez položenog vozačkog ispita i nastradale osobe u tim nesrećama

Godina	Vozači motornih vozila	Prometne nesreće	Nastradale osobe	
			Poginuli	Ozlijeđeni
2001.	pod utjecajem alkohola	1.948	29	1.292
	pod utjecajem droga	10	1	8
	vozači bez pol. vozačkog ispita	1.456	16	758
	SVI MLADI VOZ.MOT.VOZ.	16.791	124	5.877
2002.	pod utjecajem alkohola	2.192	39	1.384
	pod utjecajem droga	11	3	13
	vozači bez pol. vozačkog ispita	1.599	13	887
	SVI MLADI VOZ.MOT.VOZ.	18.789	165	6.934
2003.	pod utjecajem alkohola	2.753	50	1.900
	pod utjecajem droga	9	1	6
	vozači bez pol. vozačkog ispita	1.719	27	957
	SVI MLADI VOZ.MOT.VOZ.	20.378	179	7.640
2004.	pod utjecajem alkohola	2.276	54	1.630
	pod utjecajem droga	21	1	30
	vozači bez pol. vozačkog ispita	1.423	18	815
	SVI MLADI VOZ.MOT.VOZ.	16.469	154	6.912
2005.	pod utjecajem alkohola	2.200	49	1.581
	pod utjecajem droga	34	2	41
	vozači bez pol. vozačkog ispita	1.222	17	710
	SVI MLADI VOZ.MOT.VOZ.	11.827	135	5.714
2006.	pod utjecajem alkohola	2.400	43	1.763
	pod utjecajem droga	37	8	50
	vozači bez pol. vozačkog ispita	1.352	23	760
	SVI MLADI VOZ.MOT.VOZ.	11.659	145	6.219
2007.	pod utjecajem alkohola	2.603	58	1.948
	pod utjecajem droga	56	10	60
	vozači bez pol. vozačkog ispita	1.515	14	969
	SVI MLADI VOZ.MOT.VOZ.	12.155	135	6.613
2008.	pod utjecajem alkohola	2.341	48	1.777
	pod utjecajem droga	35	5	46
	vozači bez pol. vozačkog ispita	1.409	27	844
	SVI MLADI VOZ.MOT.VOZ.	10.436	166	5.791
2009.	pod utjecajem alkohola	1.918	43	1.459
	pod utjecajem droga	28	5	47
	vozači bez pol. vozačkog ispita	1.005	24	641
	SVI MLADI VOZ.MOT.VOZ.	8.982	124	5.125
2010.	pod utjecajem alkohola	1.358	29	1.019
	pod utjecajem droga	35	1	37
	vozači bez pol. vozačkog ispita	639	6	379
	SVI MLADI VOZ.MOT.VOZ.	6.855	68	3.782

POJMOVNIK

Administrativni izvor podataka za izradu ovog Biltena su baze podataka iz „Evidencija i statističko praćenje registracije cestovnih vozila i Evidencija i statističko praćenje prometnih nesreća“ u Informacijskom sustavu Ministarstva unutarnjih poslova Republike Hrvatske.

Temeljni pojmovi prema Zakonu o sigurnosti prometa na cestama (Narodne novine, br. 67/08.) imaju sljedeće značenje:

Prometne nesreće

Prometna nesreća – događaj na cesti u kojem je sudjelovalo najmanje jedno vozilo u pokretu i u kojem je najmanje jedna osoba ozlijeđena ili poginula ili u roku od 30 dana preminula od posljedica te prometne nesreće ili je izazvana materijalna šteta.

Prometna nesreća s poginulom osobom – prometna nesreća u kojoj je poginula najmanje jedna osoba na mjestu nesreće, pri prijevozu ili u roku od 30 dana od posljedica te prometne nesreće.

Prometna nesreća s ozlijeđenom osobom – prometna nesreća u kojoj je ozlijeđena jedna ili više osoba, a nema poginulih osoba.

Prometna nesreća s nastradalim osobama – prometna nesreća u kojoj je nastradala jedna ili više osoba (bilo da se radi o poginulim ili ozlijeđenim osobama).

Prometna nesreća s materijalnom štetom – prometna nesreća u kojoj izazvana materijalna šteta, a nije bilo nastradalih osoba.

Nastradale osobe

Poginula osoba – osoba koja je poginula u prometnoj nesreći na mjestu događaja, pri prijevozu ili u roku od 30 dana od posljedice te nesreće.

Ozlijeđena osoba – osoba koja je u prometnoj nesreći zadobila ozljede za koje treba medicinski tretman.

Teško ozlijeđena osoba – osoba koja je zadobila ozljede zbog kojih je hospitalizirana dulje od 24 sata i koje ostavljaju trajne štetne

posljedice. Tu spadaju prijelomi kostiju, otvorena iščašenja zglobova, ozljede mozga i ostalih organa važnih za život, teže opekline te unutarnja i vanjska krvarenja koja ugrožavaju život.

Lakše ozlijeđena osoba - osoba koja je zadobila ozljede koje su površinska oštećenja tijela (poput površinskih rana ili nagnječenja mekih tkiva, uganuća zglobova i slično), koje se većinom liječe ambulantno i ne ostavljaju trajne posljedice ni funkcionalno ni estetski.

Sudionici u prometu

Sudionik u prometu – osoba koja u prometu na cesti upravlja vozilom ili se nalazi u vozilu ili na vozilu, koja tjera, vodi ili jaše životinju koja se kreće po cesti te pješak ili osoba koja svoje radne poslove i zadaće obavlja na cesti.

Vozač – osoba koja na cesti upravlja vozilom.

Pješak – osoba koja sudjeluje u prometu, a ne upravlja vozilom, niti se prevozi u vozilu ili na vozilu, osoba koja vlastitom snagom gura ili vuče ručna kolica, zaprežno vozilo ili motorno vozilo, dječje prijevozno sredstvo bicikl ili prijevozno sredstvo na osobni ili motorni pogon za osobe s invaliditetom ili starije osobe ako se pritom kreće brzinom čovječjeg hoda, te osoba koja klizi klizaljicama, skijama ili saonicama ili se vozi na koturaljkama i slično.

Putnik – osoba koja se nalazi u ili na cestovnom vozilu, ili je u procesu ulaska u ili izlaska iz cestovnog vozila.

Vozila

Vozilo – svako prijevozno sredstvo namijenjeno kretanju po cesti, osim dječjih prijevoznih sredstava, prijevoznih sredstava na osobni ili motorni pogon za osobe s invaliditetom ili starije osobe, ako se pritom ne kreću brzinom većom od brzine čovječjeg hoda.

Moped – motorno vozilo s dva ili tri kotača čiji radni obujam motora nije veći od 50 cm i koje na ravnoj cesti ne može razviti brzinu veću od 50 km na sat.

Motocikl – motorno vozilo s dva kotača, s bočnom prikolicom ili bez nje, i motorno vozilo na tri kotača – ako njegova masa nije veća od 400 kg.

Osobno vozilo – motorno vozilo namijenjeno prijevozu osoba koje, osim sjedala za vozača, ima najviše osam sjedala i čija nosivost tereta ne prelazi 250 kg.

Autobus – motorno vozilo namijenjeno prijevozu osoba koje, osim sjedala za vozača, ima više od osam sjedala.

Teretno vozilo – svako motorno vozilo koje je namijenjeno za prijevoz stvari.

Radni stroj – motorno vozilo kojem je osnovna namjena obavljanje određenih radova vlastitim uređajima i opremom (kombajn, valjak, grejder, kosilica, buldožer, viljuškar, motokultivator i sl.).

Priključno vozilo – vozilo namijenjeno da ga vuče motorno vozilo, bilo da je konstruirano kao prikolica ili poluprikolica.

Prikolica – priključno vozilo konstruirano tako da ukupnu masu preko svojih osovina prenosi na kolnik.

Poluprikolica – priključno vozilo bez prednje osovine konstruirano tako da dio ukupne mase prenosi na vučno vozilo preko svojega prednjeg dijela kojim se oslanja na vučno vozilo.

Traktor – motorno vozilo konstruirano da vuče, potiskuje ili nosi izmjenljiva oruđa, odnosno da služi za pogon takvih oruđa ili za vuču priključnih vozila.

Tramvaj – vozilo na tračnicama s električnim pogonom namijenjeno javnom prijevozu koje je radi napajanja motora električnom energijom vezano za električni vodič.

Bicikl – vozilo koje ima najmanje dva kotača i koje se pokreće isključivo snagom vozača.

Ceste

Cesta - svaka javna cesta, ulice u naselju i nerazvrstane ceste na kojima se obavlja promet.

Autocesta - javna cesta posebno izgrađena i namijenjena isključivo za promet motornih vozila, koja ima dvije fizički odvojene kolničke trake (zeleni pojas, zaštitnu ogradu i sl.) za promet iz suprotnih smjerova s po najmanje dvije prometne trake širine najmanje 3.5 m, a s obzirom na konfiguraciju terena – i po jednu traku za zaustavljanje vozila u

nuždi, bez raskrižja s poprečnim cestama i željezničkim ili tramvajskim prugama u istoj razini u čiji se promet može uključiti, odnosno isključiti samo određenim i posebno izgrađenim priključnim prometnim trakama za ubrzavanje ili usporavanje, odnosno priključnim rampama, kojom je omogućen siguran prometni protok vozila brzinom od najmanje 80 km/h i koja je kao autocesta označena propisanim prometnim znakom.

Državna cesta – javna cesta koja povezuje cjelokupni teritorij Republike Hrvatske i povezuje ga s mrežom glavnih europskih cesta.

Županijska cesta – javna cesta koja povezuje područje jedne ili više županija.

Lokalna cesta – javna cesta koja spada u mrežu županijskih cesta i povezuje područje grada ili općine.