



REPUBLIKA HRVATSKA
MINISTARSTVO UNUTARNJIH POSLOVA

BILTEN
O SIGURNOSTI
CESTOVNOG PROMETA
2016.

ISSN 1331-2863
XLIII. GODINA
ZAGREB, 2017.

Nakladnik

Ministarstvo unutarnjih poslova Republike Hrvatske

Glavno tajništvo ministarstva

Služba za strateško planiranje, analitiku i razvoj

Za nakladnika

Ivan Meštrović

Urednica

Ivanka Jelenc

Pripremio

Mladen Markobašić

Lektorica

Kornelija Baloković Krklec

MOLIMO KORISNIKE DA PRI KORIŠTENJU PODATAKA NAVEDU IZVOR

SADRŽAJ

UVOD	1
1. OPĆI PREGLED SIGURNOSTI CESTOVNOG PROMETA	8
2. RASPROSTRANJENOST PROMETNIH NESREĆA	17
3. VRIJEME DOGAĐANJA PROMETNIH NESREĆA	24
4. PROMETNE NESREĆE PREMA OBILJEŽJIMA	27
4.1. Vrste prometnih nesreća u 2016. godini	27
4.2. Prometne nesreće po kategorijama i značajkama cesta	29
4.3. Prometne nesreće prema meteorološkim uvjetima i stanju kolnika	34
4.4. Prometne nesreće prema vrsti vozila	38
5. UZROCI PROMETNIH NESREĆA	40
6. NASTRADALI SUDIONICI PROMETNIH NESREĆA	42
6.1. Nastradali sudionici prometnih nesreća prema svojstvu u 2016. godini	42
6.2. Nastradali sudionici prema spolu	42
6.3. Nastradali sudionici prema mjestu stradavanja u 2016. godini	43
6.4. Nastradali sudionici prema dobi	43
6.5. Nastradali strani državljani	45
6.6. Nastradali sudionici prema korištenju sigurnosnog pojasa i zaštitne kacige	46
7. VOZAČI KOJI SU PROUZROČILI PROMETNU NESREĆU	47
8. KAZNENA DJELA U PROMETU	54
9. PREKRŠAJI U PROMETU UTVRĐENI NADZOROM	55
PRILOZI	57
I. Sigurnost prometa po policijskim postajama u 2016. godini	58
II. Dobna i spolna struktura registriranih vozača motornih vozila na dan 31.12.2016. godine	61
III. Registrirana motorna vozila na dan 31.12.	62
IV. Prometne nesreće po policijskim upravama (2007. - 2016.)	65
V. Prometne nesreće po mjesecima (2007. - 2016.)	68
VI. Prometne nesreće po danima u tjednu (2007. - 2016.)	71
VII. Prometne nesreće prema satima u danu (2007. - 2016.)	73
VIII. Prometne nesreće prema obilježjima nesreće (2007. - 2016.)	75
IX. Prometne nesreće prema značajkama ceste (2007. - 2016.)	79
X. Prometne nesreće prema meteorološkim uvjetima (2007. - 2016.)	82
XI. Prometne nesreće prema stanju kolnika (2007. - 2016.)	84
XII. Prometne nesreće prema uvjetima vidljivosti (2007. - 2016.)	86
XIII. Prometne nesreće prema vrsti vozila (2007. - 2016.)	88
XIV. Vrste vozila koja su sudjelovala u prometnim nesrećama (2007. - 2016.) ...	90
XV. Uzroci prometnih nesreća (2007. - 2016.)	92
XVI. Nastradale osobe prema svojstvu (2007. - 2016.)	99
XVII. Dobna struktura nastradalih osoba (2007. - 2016.)	100
XVIII. Dobna struktura nastradalih pješaka (2007. - 2016.)	101
XIX. Dobna struktura nastradalih vozača (200.- 2016.)	102
XX. Dobna struktura nastradalih vozača bicikla (2007. - 2016.)	103
XXI. Dobna struktura nastradalih vozača i putnika mopeda (2007. - 2016.)	104
XXII. Dobna struktura nastradalih vozača i putnika motocikla (2007. - 2016.) ...	106
XXIII. Dobna struktura nastradalih vozača i putnika osobnih vozila (2007. - 2016.)	108
XXIV. Dobna struktura nastradalih vozača i putnika autobusa (2007. - 2016.) ..	110

XXV. Dobna struktura nastradalih vozača i putnika tramvaja (2007. - 2016.).....	112
XXVI. Dobna struktura nastradalih vozača i putnika teretnih vozila (2007. - 2016.)	114
XXVII. Dobna struktura nastradalih vozača i putnika traktora (2007. - 2016.).....	116
XXVIII. Dobna struktura vozača koji su skrivili prometnu nesreću (2007. - 2016.)	118
XXIX. Vozački staž vozača koji su skrivili prometnu nesreću (2007. – 2016.) ...	120
XXX. Vozači koji su skrivili prometnu nesreću prema vrsti vozila (2007. - 2016.)	122
PROMETNE NESREĆE KOJE SU SKRIVILI MLADI VOZAČI (15 - 24 GODINE) KOJI POSJEDUJU VOZAČKU DOZVOLU I POSLJEDICE TIH NESREĆA (2007. - 2016.).....	123
I. Prometne nesreće koje su skrivili mladi vozači i posljedice po danima.....	124
II. Prometne nesreće koje su skrivili mladi vozači i posljedice po satima.....	125
III. Prometne nesreće koje su skrivili mladi vozači i posljedice prema vrsti prometnih nesreća	127
IV. Uzroci prometnih nesreća koje su skrivili mladi vozači i posljedice	129
V. Prometne nesreće koje su skrivili mladi vozači prema vrsti vozila.....	134
VI. Prometne nesreće koje su skrivili mladi vozači pod utjecajem alkohola i droge i nastradale osobe u tim nesrećama	136
POJMOVNIK	137

**Tisuće mrtvih na cestama predstavlja - statistiku,
smrt jednog čovjeka – dramu.**

UVOD

Motorizirani cestovni promet jedno je od bitnih obilježja suvremene civilizacije. Sve dobrobiti ovog fenomena, nažalost, i nadalje plaćamo visokom cijenom nepoželjnog ljudskog stradanja.

Osim individualnih tragedija, i društvo trpi velike gubitke zbog prometnih nesreća. U posljednjih deset godina na hrvatskim se cestama prosječno dogodilo oko 42 tisuće prometnih nesreća. U 32 posto nesreća stradavale su osobe. Godišnje je u prometu prosječno stradavalo 18,5 tisuća osoba. Od tog broja 80 posto prošlo je s lakšim tjelesnim ozljedama. Teške tjelesne ozljede zadobilo je 18 posto osoba, dok je dva posto osoba godišnje poginulo (prosječno godišnje 440 osoba). Prema najnižim procjenama stručnjaka za osiguranja i ekonomskih analitičara, Hrvatska danas zbog prometnih nesreća ima izravan gubitak društvenih vrijednosti najmanje u iznosu od dva posto BDP-a, dok su posredni gubici višestruki.

Prema stupnju društvene opasnosti i posljedicama, nesigurnost u prometu gotovo bi se mogla izjednačiti s kriminalitetom. Iako su gubici zbog kriminaliteta brojčano izraženo nešto veći, a zbog namjernog djelovanja potencijalno opasniji, nesigurnost cestovnog prometa to nadmašuje u nenadoknadivim i nepopravljivim gubicima, a to su poginuli i teško ozlijeđeni u prometu. Od ukupnog broja teško ozlijeđenih osoba u prometnim nesrećama oko pet posto osoba ostaju trajni stopostotni invalidi, što je godišnje više od stotinjak ljudi. Deset posto njih trpi trajne posljedice, a najčešće je riječ o osobama mlađe životne dobi.

Da bi se stanje sigurnosti u cestovnom prometu podignulo na višu razinu, društvo mora uložiti znatno više sredstava u poboljšanje prometne infrastrukture. Također je nužno što više educirati građane u svrhu poboljšanja prometne kulture koja u Hrvatskoj nije na zavidnoj razini. Policija svojim aktivnostima znatno utječe na povećanje prometne discipline svih sudionika, kako preventivnim tako i represivnim mjerama.

Tri su bitna čimbenika za sigurnost prometa (sudionici, vozila i ceste), prometna kultura svih sudionika - a posebno vozača - najbrže može smanjiti tragične posljedice. Ona ne traži toliko financijskih

sredstava, koliko svježije ideje te stalan i sustavan rad na njihovom promicanju.

Ministarstvo unutarnjih poslova skrbi o stanju sigurnosti cestovnog prometa. Da bi taj dio posla bio što uspješniji, sustavno se prati stanje i promjene sigurnosti u cestovnom prometu. Rezultati tog rada su statističke informacije koje putem ovog Biltena dajemo na uvid stručnoj i najširoj javnosti. Želja nam je da svi društveni subjekti mjerodavni za sigurnost prometa, kao i svi sudionici u prometu, dobiju što detaljniju i potpuniju sliku o stanju sigurnosti cestovnog prometa u Republici Hrvatskoj i svim rizičnim čimbenicima koji ga ugrožavaju.

Da bi se dobio uvid u složenost i dugotrajnost problema sigurnosti prometa na cestama, u nastavku prikazujemo osnovne podatke i trendove prometnih nesreća i njihovih posljedica u proteklih pola stoljeća. Iz grafičkog prikaza (Grafikon 1) vidljiv je pad tragičnih posljedica prometnih nesreća, ali i vremenski raspon potreban da se zaustave negativni trendovi.

Jedan od bitnih pokazatelja sigurnosti cestovnog prometa jest broj poginulih osoba na sto tisuća stanovnika neke zemlje. Iako u njegovoj primjeni ima neujednačenosti zbog različitog određivanja koje se nastradale osobe ubrajaju u poginule u prometu – da li poginuli na mjestu prometne nesreće ili i preminuli u određenom razdoblju nakon prometne nesreće - broj poginulih osoba na sto tisuća stanovnika pokazao se pouzdanim mjerilom stupnja sigurnosti prometa na cestama.

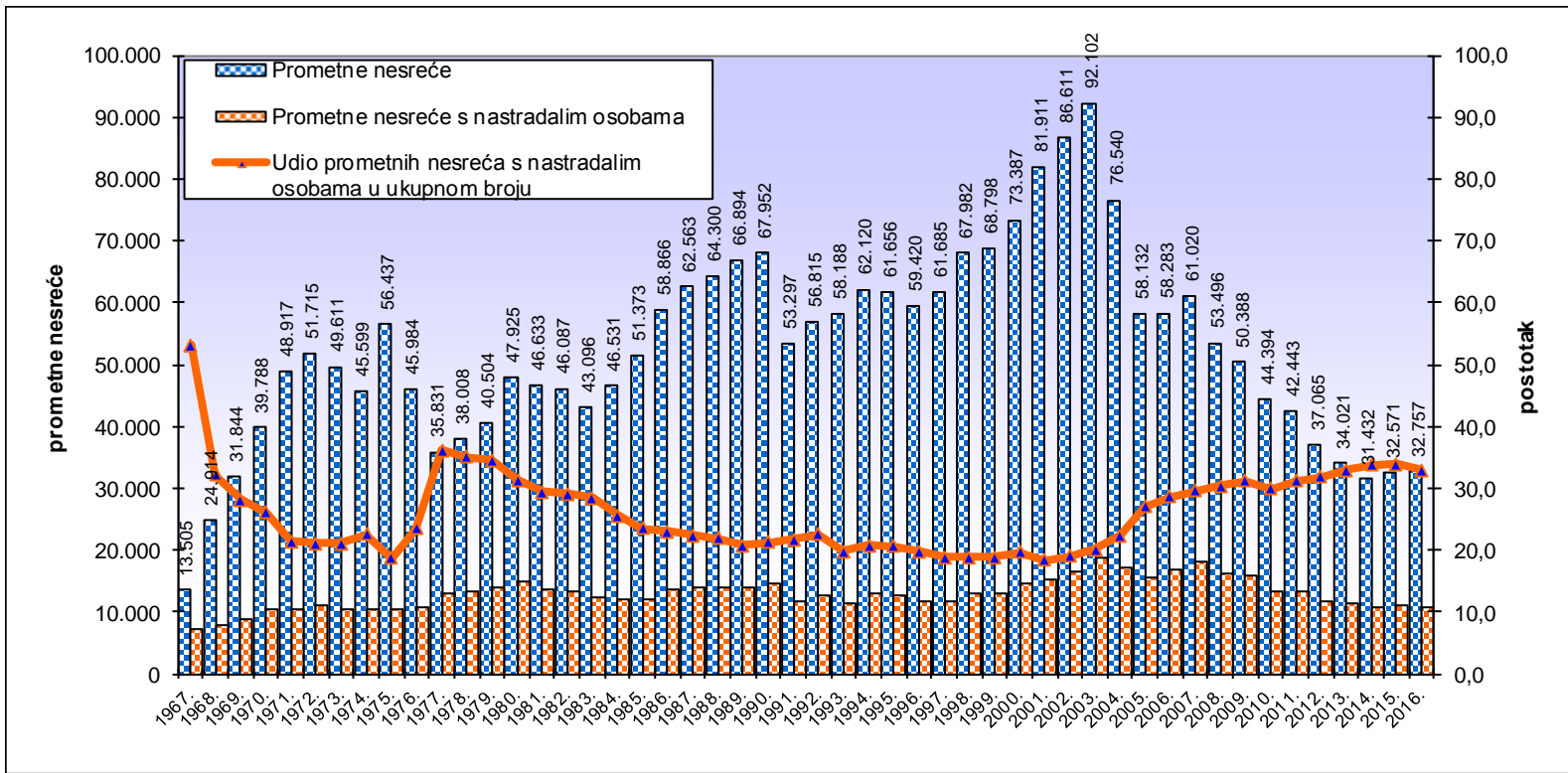
Na grafikonima je uočljiv dramatičan rast broja poginulih na hrvatskim cestama do 1979. godine kada je bilo 1605 poginulih. To je bila stopa od 34 poginula na sto tisuća stanovnika. Danas je taj broj smanjen na 7 poginulih na sto tisuća stanovnika.

Samo u najrazvijenijim europskim zemljama, koje najviše ulažu u sigurnost cestovnog prometa, danas se ta stopa kreće oko četvero poginulih. Kad će sigurnost prometa na hrvatskim cestama dosegnuti tu razinu, ovisi o naporu cjelokupnog društva, ulaganju u povećanje sigurnosti cestovnog prometa te osobito o razvitku prometne kulture svih sudionika u prometu.

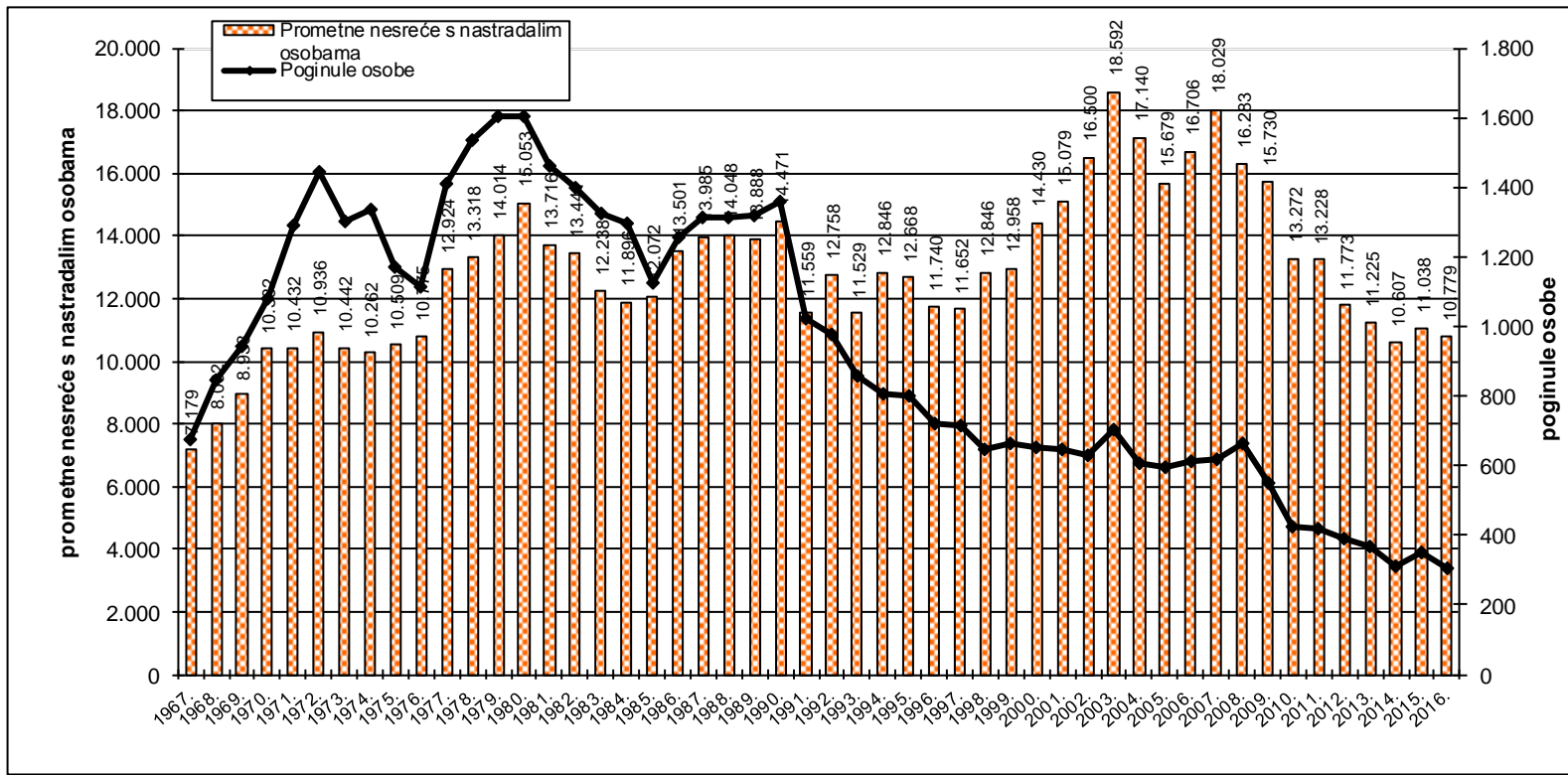
Prometne nesreće i posljedice od 1967. do 2016. godine

Godina	Prometne nesreće	Prometne nesreće s nastradalim osobama	Udio prometnih nesreća s nastradalim osobama u ukupnom broju	Poginule osobe	Ozlijeđene osobe	Udio poginulih osoba u nastradalima
1967.	13.505	7.179	53,2	674	9.726	6,5
1968.	24.914	8.002	32,1	844	11.204	7,0
1969.	31.844	8.933	28,1	941	12.500	7,0
1970.	39.788	10.382	26,1	1.079	14.748	6,8
1971.	48.917	10.432	21,3	1.289	16.078	7,4
1972.	51.715	10.936	21,1	1.444	15.530	8,5
1973.	49.611	10.442	21,0	1.303	15.002	8,0
1974.	45.599	10.262	22,5	1.336	14.243	8,6
1975.	56.437	10.509	18,6	1.169	15.164	7,2
1976.	45.984	10.775	23,4	1.111	14.946	6,9
1977.	35.831	12.924	36,1	1.412	17.947	7,3
1978.	38.008	13.318	35,0	1.533	18.206	7,8
1979.	40.504	14.014	34,6	1.605	19.304	7,7
1980.	47.925	15.053	31,4	1.603	20.616	7,2
1981.	46.633	13.716	29,4	1.459	18.640	7,3
1982.	46.087	13.441	29,2	1.400	18.609	7,0
1983.	43.096	12.238	28,4	1.322	16.237	7,5
1984.	46.531	11.896	25,6	1.294	16.121	7,4
1985.	51.373	12.072	23,5	1.125	16.327	6,4
1986.	58.866	13.501	22,9	1.256	17.990	6,5
1987.	62.563	13.985	22,4	1.311	18.850	6,5
1988.	64.300	14.048	21,8	1.312	18.955	6,5
1989.	66.894	13.888	20,8	1.321	18.964	6,5
1990.	67.952	14.471	21,3	1.360	19.791	6,4
1991.	53.297	11.559	21,7	1.020	15.845	6,0
1992.	56.815	12.758	22,5	975	17.517	5,3
1993.	58.188	11.529	19,8	855	15.596	5,2
1994.	62.120	12.846	20,7	804	17.679	4,3
1995.	61.656	12.668	20,5	800	17.707	4,3
1996.	59.420	11.740	19,8	721	16.182	4,3
1997.	61.685	11.652	18,9	714	16.234	4,2
1998.	67.982	12.846	18,9	646	18.118	3,4
1999.	68.798	12.958	18,8	662	18.103	3,5
2000.	73.387	14.430	19,7	655	20.501	3,1
2001.	81.911	15.079	18,4	647	22.093	2,8
2002.	86.611	16.500	19,1	627	23.923	2,6
2003.	92.102	18.592	20,2	701	26.153	2,6
2004.	76.540	17.140	22,4	608	24.271	2,4
2005.	58.132	15.679	27,0	597	21.773	2,7
2006.	58.283	16.706	28,7	614	23.136	2,6
2007.	61.020	18.029	29,5	619	25.092	2,4
2008.	53.496	16.283	30,4	664	22.395	2,9
2009.	50.388	15.730	31,2	548	21.923	2,4
2010.	44.394	13.272	29,9	426	18.333	2,3
2011.	42.443	13.228	31,2	418	18.065	2,3
2012.	37.065	11.773	31,8	393	16.010	2,4
2013.	34.021	11.225	33,0	368	15.274	2,4
2014.	31.432	10.607	33,7	308	14.222	2,1
2015.	32.571	11.038	33,9	348	15.024	2,3
2016.	32.757	10.779	32,9	307	14.596	2,1
UKUPNO	2.601.363	639.005	24,6	46.241	876.867	5,0

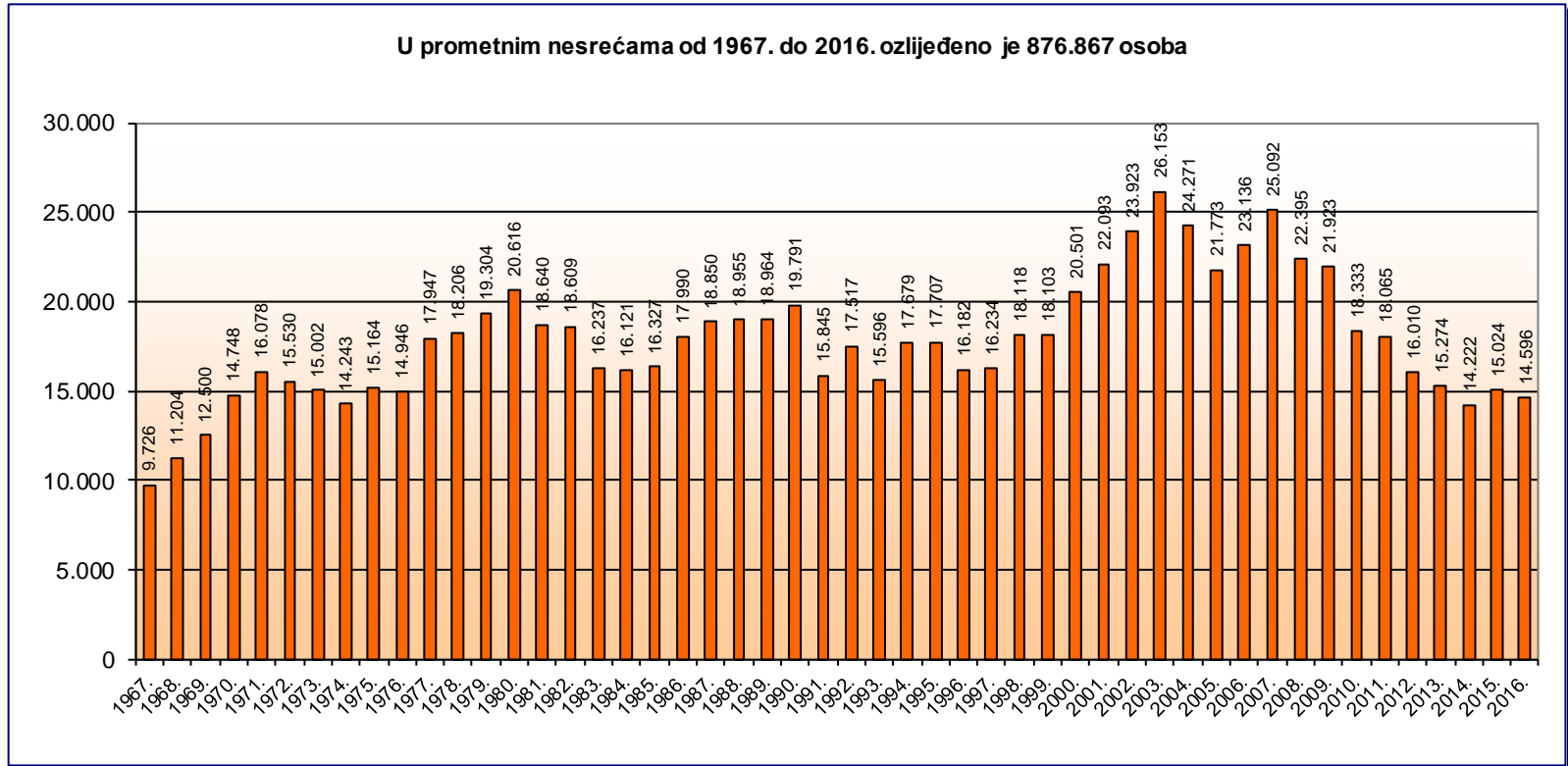
Grafikon 1: Prometne nesreće i nesreće s nastradalima od 1967. do 2016. godine



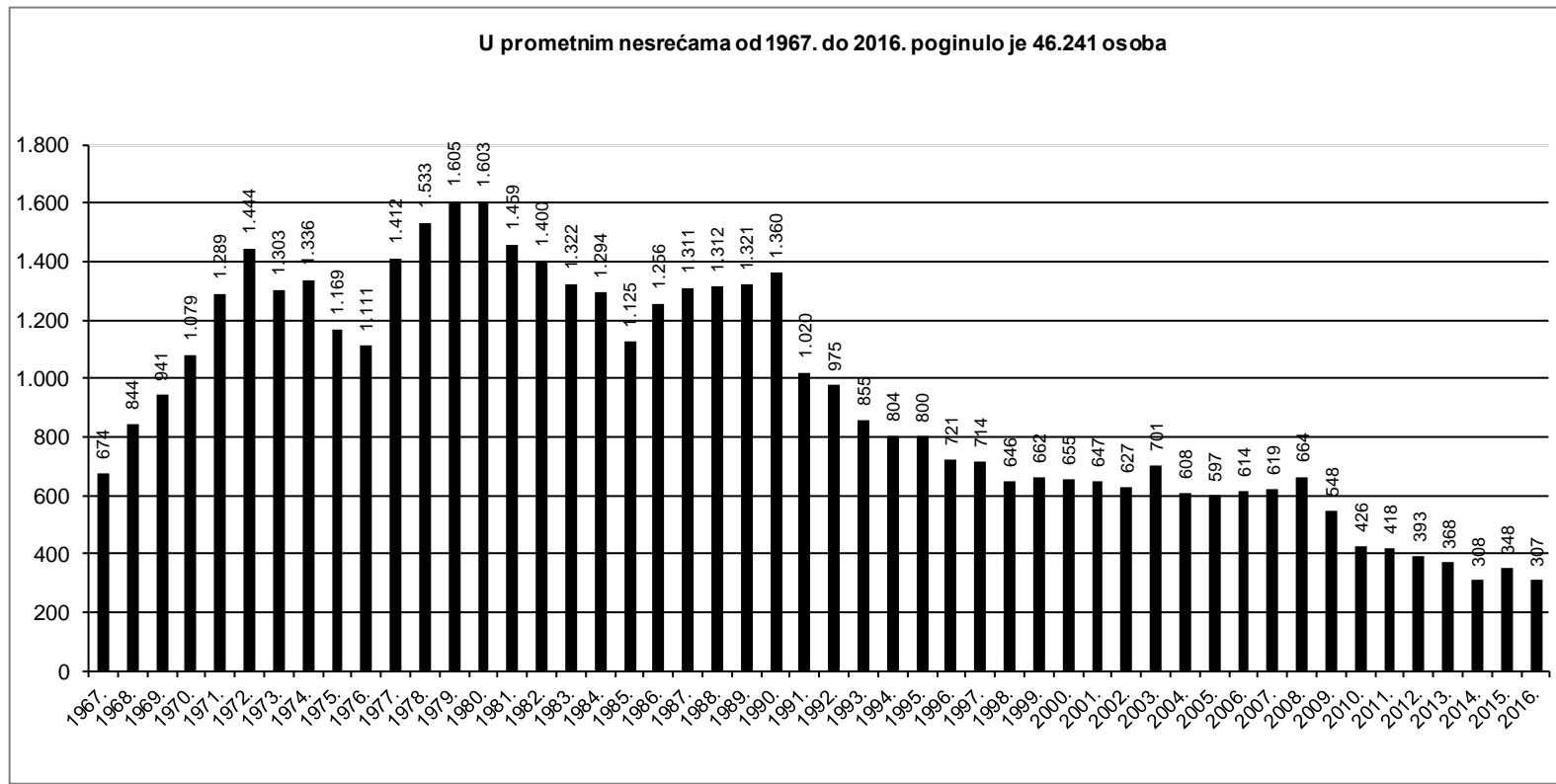
Grafikon 2: Prometne nesreće s nastradalim osobama i poginule osobe od 1967. do 2016. godine



Grafikon 3: Ozlijeđene osobe u prometnim nesrećama od 1967. do 2016. godine



Grafikon 4: Poginule osobe u prometnim nesrećama od 1967. do 2016. godine



1. OPĆI PREGLED SIGURNOSTI CESTOVNOG PROMETA

Od 2007. do 2016. godine na hrvatskim se cestama dogodilo 419 587 prometnih nesreća. U tim je nesrećama nastradalo 170 430 osoba: poginulo je 4399 osoba, teško je ozlijeđeno 33 193 osobe, a 147 741 osoba je lakše ozlijeđena.

U proteklom desetljeću, u odnosu na 2007. godinu broj prometnih nesreća s nastradalim osobama smanjio se sa 18 029 na 10 779 (40,2 posto), lakše ozlijeđenih osoba s 20 548 na 11 849 (42,3 posto), teško ozlijeđenih osoba sa 4544 na 2747 (39,5 posto) i broj poginulih u prometnim nesrećama sa 619 na 307 (50,4 posto).

Osim broja poginulih osoba na sto tisuća stanovnika, bitan pokazatelj sigurnosti cestovnog prometa je i broj poginulih osoba na sto tisuća vozila i na sto tisuća vozača. U istom razdoblju porastao je broj registriranih vozača motornih vozila za 193 479 ili 9,1 posto, a broj registriranih motornih vozila za 46 120 ili 2,4 posto. Broj poginulih osoba na sto tisuća vozila smanjio se s 31,7 u 2007. godini na 15,4 u 2016. godini, a broj poginulih osoba na sto tisuća vozača s 29,0 u 2007. godini na 13,2 u 2016. godini. Cestovna mreža kategoriziranih prometnica neznatno je smanjena za nekoliko kilometara. Kilometri autocesta u posljednjih deset godina povećali su se za 51,6 posto. Poboljšanje kvalitete prometnica svakako je utjecalo na smanjenje broja prometnih nesreća i njihovih posljedica.

Unatoč dugoročnom ulaganju u sigurnost prometa, broj poginulih u prometnim nesrećama u posljednjih deset godina rastao je sa 619 u 2007. godini do 664 u 2008., otkad se bilježi stalan pad do 308 u 2014. godini, da bi se trend pada zaustavio u 2015. godini.

U 2016. godini nastavljen je trend pada poginulih osoba. U odnosu na prethodnu godinu poginula je 41 osoba manje ili 11,8 posto.

U posljednjih deset godina struktura nastradalih osoba se ustalila pa je u 2016. godini udio poginulih u nastradalim osobama 2,1 posto (prosjek 2,4 posto), a teško ozlijeđenih 18,4 posto (prosjek 17,9 posto). U 2016. godini strukturu prometnih nesreća činile su 0,9 posto nesreće s poginulima, 32,1 posto nesreće s ozlijeđenima i 67,1 posto nesreće s materijalnom štetom.

Iako su prometne nesreće i posljedice izražene u relativnim brojevima nešto veće nego u najrazvijenijim zemljama Europske unije, njihove su strukture gotovo identične. To ukazuje na ujednačenost mjera pasivne sigurnosti, a povećani opseg prometnih nesreća rezultat je razlika u cestovnoj infrastrukturi i prometnoj kulturi. Iako je posljednjih deset godina poginulih i teško ozlijeđenih u prometnim nesrećama manje, stanje sigurnosti u prometu još uvijek ne zadovoljava.

Da bi se pridonijelo poboljšanju stanja i većoj prometnoj sigurnosti, Hrvatski sabor je 2008. godine donio novi Zakon o sigurnosti prometa na cestama, koji je stupio na snagu u lipnju 2008. godine. Novi zakon nije odmah ostavio trag u statistici prometnih nesreća jer je u 2008. godini u odnosu na 2007. godinu poginulih bilo više za 7,3 posto, ali je već u 2009. godini broj poginulih znatno smanjen i to za 17,5 posto (548). Trend smanjenja nastavio se i sljedećih godina. Tako je u 2016. godini najmanji broj poginulih u posljednjih deset godina (307). U svrhu uskladbe s pravnom stečevinom Europske unije i poboljšanja pojedinih odredbi potrebnih za praktičnu primjenu, izrađen je prijedlog Zakona o izmjenama i dopunama Zakona o sigurnosti prometa na cestama, koji je usvojen 29. svibnja 2015. godine.

Osim Zakona o sigurnosti prometa na cestama, kao temeljnog normativnog instrumenta, vlade Republike Hrvatske od 1994. godine, periodično (1994., 1996., 2001., 2006., 2011.) donose Nacionalni program sigurnosti cestovnog prometa kojima se teži smanjenju stradanja na cestama u uvjetima povećanja i ubrzanja cestovnog prometa.

U tom kontekstu 14. travnja 2011. godine Vlada Republike Hrvatske donijela je peti Nacionalni program sigurnosti cestovnog prometa Republike Hrvatske 2011.–2020. (NN, 59/11), a njegov okvir i trajanje temelje se na odredbama i smjernicama Moskovske deklaracije iz 2009. godine, Deklaracije Ujedinjenih naroda 62/244 iz ožujka 2010. godine i temeljem toga usvojenim 4. akcijskim programom Europske komisije.

Nacionalnim programom sigurnosti cestovnog prometa Republike Hrvatske 2011. - 2020. nastoji se nastaviti pozitivan trend sigurnosti u prometu. Glavni cilj novog nacionalnog programa je smanjiti broj poginulih osoba do 2020. godine za 50 posto u odnosu na 2010. godinu. Mjere kojima bi se do 2020. godine broj poginulih trebao smanjiti na 213 provodit će se na sljedećim poljima djelovanja:

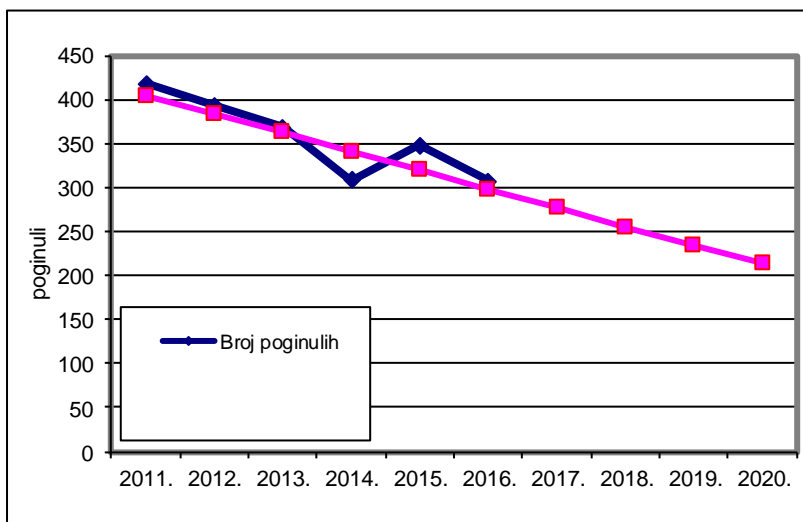
- promjeni ponašanja sudionika u prometu;
- boljoj cestovnoj infrastrukturi;
- sigurnijim vozilima;
- učinkovitoj medicinskoj skrbi nakon prometnih nesreća i
- ostalim aktivnostima koji će pridonijeti sigurnosti cestovnog prometa.

U 2016. godini poginulo je 9 osoba više ili 3,0 posto nego što je predviđeno Nacionalnim programom.

Kretanje stvarnog i očekivanog koeficijenta smrtnosti u prometu 2011. – 2020. godine

Godina	Broj poginulih		Razlika očekivanog i stvarnog broja poginulih
	stvarni	očekivani prema Nacionalnom programu	
2011.	418	405	-13
2012.	393	383	-10
2013.	368	362	-6
2014.	308	341	+33
2015.	348	320	-28
2016.	307	298	-9
2017.		277	
2018.		256	
2019.		234	
2020.		213	

Grafički prikaz kretanja stvarnog i očekivanog broja poginulih u prometu 2011. – 2020. godine



Pregled osnovnih pokazatelja sigurnosti cestovnog prometa od 2007. do 2016. godine

Osnovni pokazatelji	Godina										Prosjek
	2007.	2008.	2009.	2010.	2011.	2012.	2013.	2014.	2015.	2016.	
Prometne nesreće	61.020	53.496	50.388	44.394	42.443	37.065	34.021	31.432	32.571	32.757	41.959
<i>Verižni indeks</i>	<i>104,7</i>	<i>87,7</i>	<i>94,2</i>	<i>88,1</i>	<i>95,6</i>	<i>87,3</i>	<i>91,8</i>	<i>92,4</i>	<i>103,6</i>	<i>100,6</i>	
s nastradalim osobama:	18.029	16.283	15.730	13.272	13.228	11.773	11.225	10.607	11.038	10.779	13.196
s poginulim osobama	548	585	493	402	385	355	328	284	317	279	398
s ozlijeđenim osobama	17.481	15.698	15.237	12.870	12.843	11.418	10.897	10.323	10.721	10.500	12.799
s materijalnom štetom	42.991	37.213	34.658	31.122	29.215	25.292	22.796	20.825	21.533	21.978	28.762
Nastradale osobe	25.711	23.059	22.471	18.759	18.483	16.403	15.642	14.530	15.372	14.903	18.533
<i>Verižni indeks</i>	<i>108,3</i>	<i>89,7</i>	<i>97,5</i>	<i>83,5</i>	<i>98,5</i>	<i>88,7</i>	<i>95,4</i>	<i>92,9</i>	<i>105,8</i>	<i>96,9</i>	
poginule	619	664	548	426	418	393	368	308	348	307	440
teško ozlijeđene	4.544	4.029	3.905	3.182	3.409	3.049	2.831	2.675	2.822	2.747	3.319
lakše ozlijeđene	20.548	18.366	18.018	15.151	14.656	12.961	12.443	11.547	12.202	11.849	14.774
Prekr.utvr.nadzor.prom.za koje je:	932.853	860.663	789.323	736.273	769.721	731.239	732.475	798.596	827.628	826.876	800.565
<i>Verižni indeks</i>	<i>106,2</i>	<i>92,3</i>	<i>91,7</i>	<i>93,3</i>	<i>104,5</i>	<i>95,0</i>	<i>100,2</i>	<i>109,0</i>	<i>103,6</i>	<i>99,9</i>	
izrečeno upozorenje	55.967	62.016	128.660	151.571	162.079	157.227	170.235	215.525	212.785	196.441	151.251
novčana kazna na mjestu prekršaja	169.764	180.513	123.924	104.284	105.803	102.822	173.980	218.394	197.425	190.587	156.750
izdan prekršajni nalog	263.695	249.792	216.275	200.665	219.595	199.806	131.720	61.804	51.003	44.648	163.900
sastavljeno izvješće o prekršaju	443.427	368.342	320.464	279.753	282.244	271.384	256.540	302.873	366.415	394.900	328.634
Vozači s negativ.bod.dana 31.12.	159.153	142.797	110.109	104.298	111.853	111.470	108.755	112.321	97.150	84.955	114.286

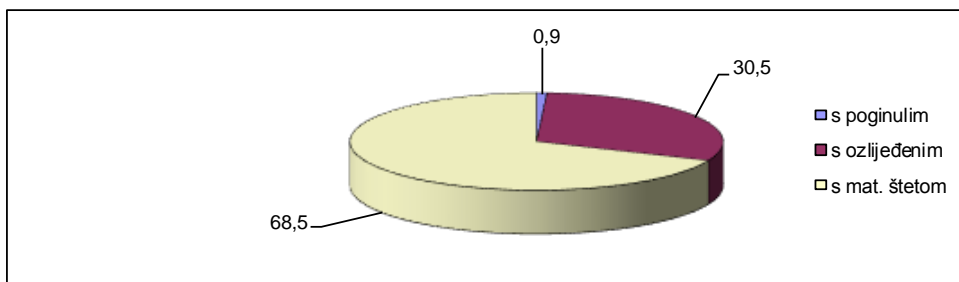
Pregled osnovnih pokazatelja sigurnosti cestovnog prometa na 100 000 stanovnika od 2007. do 2016. godine

Osnovni pokazatelji	Godina										Prosjek
	2007.	2008.	2009.	2010.	2011.	2012.	2013.	2014.	2015.	2016.	
Prometne nesreće	1.373,9	1.205,8	1.136,1	1.001,0	989,2	865,0	794,0	738,6	770,9	779,3	965,4
s nastradalim osobama:	405,9	367,0	354,7	299,3	308,3	274,8	262,0	249,2	261,2	256,4	303,9
s poginulim osobama	12,3	13,2	11,1	9,1	9,0	8,3	7,7	6,7	7,5	6,6	9,1
s ozlijeđenim osobama	393,6	353,8	343,6	290,2	299,3	266,5	254,3	242,6	253,7	249,8	294,7
s materijalnom štetom	968,0	838,8	781,5	701,7	680,9	590,3	532,0	489,3	509,6	522,8	661,5
Nastradale osobe	578,9	519,8	506,7	423,0	430,8	382,8	365,1	341,4	363,8	354,5	426,7
poginule	13,9	15,0	12,4	9,6	9,7	9,2	8,6	7,2	8,2	7,3	10,1
teško ozlijeđene	102,3	90,8	88,0	71,7	79,5	71,2	66,1	62,9	66,8	65,3	76,5
lakše ozlijeđene	462,7	414,0	406,3	341,6	341,6	302,5	290,4	271,3	288,8	281,9	340,1
Prekršaji utvrđeni nadzorom	21.004,3	19.400,0	17.797,4	16.601,2	17.939,7	17.065,5	17.094,4	18.765,4	19.587,4	19.670,6	18.492,6
Vozači s negativ.bod.dana 31.12.	3.583,5	3.218,8	2.482,7	2.351,7	2.606,9	2.601,5	2.538,1	2.639,3	2.299,2	2.021,0	2.634,3

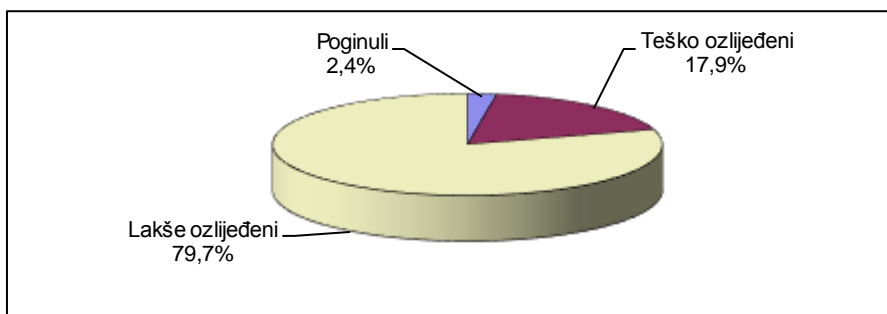
Struktura prometnih nesreća i posljedica od 2007. do 2016. godine

Godina	Udjel u ukupnom broju prometnih nesreća %			Udjel u ukupnom broju nastradalih osoba %		
	s poginulim	s ozlijeđenim	s mat. štetom	poginule	teško ozlijeđene	lakše ozlijeđene
2007.	0,9	28,6	70,5	2,4	17,7	79,9
2008.	1,1	29,3	69,6	2,9	17,5	79,6
2009.	1,0	30,2	68,8	2,4	17,4	80,2
2010.	0,9	29,0	70,1	2,3	17,0	80,8
2011.	0,9	30,3	68,8	2,3	18,4	79,3
2012.	1,0	30,8	68,2	2,4	18,6	79,0
2013.	1,0	32,0	67,0	2,4	18,1	79,5
2014.	0,9	32,8	66,3	2,1	18,4	79,5
2015.	1,0	32,9	66,1	2,3	18,4	79,4
2016.	0,9	32,1	67,1	2,1	18,4	79,5
Prosjek	0,9	30,5	68,5	2,4	17,9	79,7

Grafikon 5: Struktura prometnih nesreća (prosjek od 2007. do 2016. godine)



Grafikon 6: Struktura nastradalih osoba (prosjek od 2007. do 2016. godine)



Stanovništvo, vozači, vozila i ceste od 2007. do 2016. godine na dan 31. prosinca

Osnovni pokazatelji	Godina										Prosjek
	2007.	2008.	2009.	2010.	2011.	2012.	2013.	2014.	2015.	2016.	
Stanovništvo RH ¹⁾	4.441.238	4.436.401	4.435.056	4.435.056	4.290.612	4.284.889	4.284.889	4.255.689	4.225.316	4.203.604	4.329.275
Vozači motornih vozila 31. prosinca	2.131.678	2.179.514	2.208.621	2.233.963	2.250.877	2.267.892	2.287.341	2.301.463	2.310.515	2.325.157	2.249.702
<i>Verižni indeks</i>	102,2	102,2	101,3	101,1	100,8	100,8	100,9	100,6	100,4	100,6	
<i>Vozači mot. voz. na 100.000 stanov.</i>	47.997	49.128	49.799	50.371	52.461	52.928	53.382	54.080	54.683	55.313	52.014
muškarci	1.319.397	1.340.312	1.352.237	1.361.328	1.365.253	1.369.665	1.375.415	1.377.269	1.375.504	1.376.745	1.361.313
žene	812.281	839.202	856.384	872.635	885.624	898.227	911.926	924.194	935.011	948.412	888.390
Registrirana mot. voz. 31. prosinca	1.949.936	2.021.936	2.005.210	1.969.587	1.969.405	1.863.741	1.869.370	1.899.538	1.929.726	1.996.056	1.947.451
<i>Verižni indeks</i>	104,5	103,7	99,2	98,2	100,0	94,6	100,3	101,6	101,6	103,4	
<i>Motorna vozila na 100.000 stanov.</i>	43.905	45.576	45.213	44.410	45.900	43.496	43.627	44.635	45.671	47.484	44.992
Novoregistrirana motorna vozila	153.548	146.757	81.231	64.383	66.290	56.781	64.692	87.773	95.019	123.206	93.968
<i>Verižni indeks</i>	97,3	95,6	55,4	79,3	103,0	85,7	113,9	135,7	108,3	129,7	
Duž. kategoriziranih cesta u km ²⁾	28.788	29.038	29.248	29.248	27.984	27.984	26.815	26.735	26.749	26.698	27.929
<i>Verižni indeks</i>	100,0	100,9	100,7	100,0	95,7	100,0	95,8	99,7	100,1	99,8	
autoceste ²⁾	862	1.050	1.120	1.148	1.179	1.179	1.243	1.297	1.302	1.307	1.169
brze ceste ²⁾	330	172	141	113	89	89	110	175	175	216	161

1) Izvor: Državni zavod za statistiku – procijenjeni podaci za 2015.

2) Izvor: Ministarstvo pomorstva, prometa i infrastrukture

**Broj prometnih nesreća i posljedica na 100 000 stanovnika
od 2007. do 2016. godine**

Godina	Prometne nesreće			Nastradale osobe		
	s poginulim	s ozlijeđenim	s mat. štetom	poginule	teško ozlijeđene	lakše ozlijeđene
2007.	12,3	393,6	968,0	13,9	102,3	462,7
2008.	13,2	353,8	838,8	15,0	90,8	414,0
2009.	11,1	343,6	781,5	12,4	88,0	406,3
2010.	9,1	290,2	701,7	9,6	71,7	341,6
2011.	9,0	299,3	680,9	9,7	79,5	341,6
2012.	8,3	266,5	590,3	9,2	71,2	302,5
2013.	7,7	254,3	532,0	8,6	66,1	290,4
2014.	6,7	242,6	489,3	7,2	62,9	271,3
2015.	7,5	253,7	509,6	8,2	66,8	288,8
2016.	6,6	249,8	522,8	7,3	65,3	281,9
Prosjek	9,2	295,6	664,4	10,2	79,0	351,5

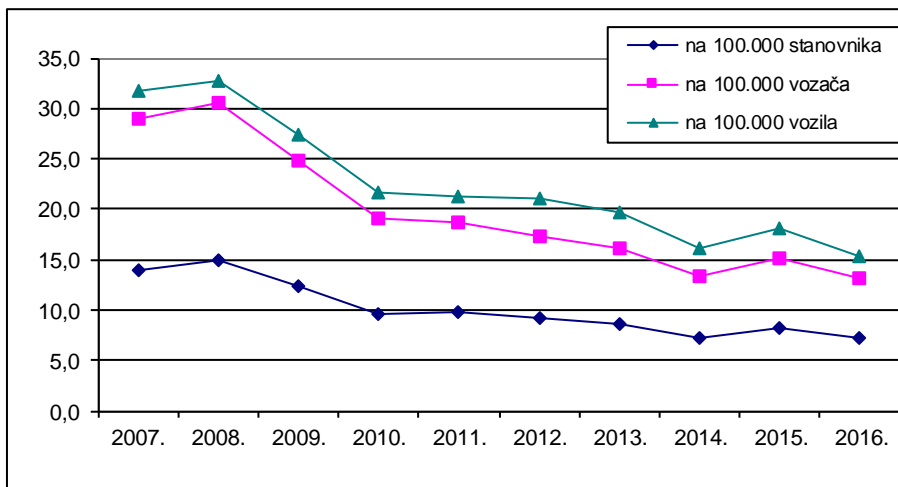
**Broj prometnih nesreća i posljedica na 100 000 vozača
od 2007. do 2016. godine**

Godina	Prometne nesreće			Nastradale osobe		
	s poginulim	s ozlijeđenim	s mat. štetom	poginule	teško ozlijeđene	lakše ozlijeđene
2007.	25,7	820,1	2.016,8	29,0	213,2	963,9
2008.	26,8	720,3	1.707,4	30,5	184,9	842,7
2009.	22,3	689,9	1.569,2	24,8	176,8	815,8
2010.	18,0	576,1	1.393,1	19,1	142,4	678,2
2011.	17,1	570,6	1.297,9	18,6	151,5	651,1
2012.	15,7	503,5	1.115,2	17,3	134,4	571,5
2013.	14,3	476,4	996,6	16,1	123,8	544,0
2014.	12,3	448,5	904,9	13,4	116,2	501,7
2015.	13,7	464,0	932,0	15,1	122,1	528,1
2016.	12,0	451,6	945,2	13,2	118,1	509,6
Prosjek	17,7	568,9	1.278,5	19,6	147,5	656,7

**Broj prometnih nesreća i posljedica na 100 000 vozila
od 2007. do 2016. godine**

Godina	Prometne nesreće			Nastradale osobe		
	s poginulim	s ozlijeđenim	s mat. štetom	poginule	teško ozlijeđene	lakše ozlijeđene
2007.	28,1	896,5	2.204,7	31,7	233,0	1.053,8
2008.	28,9	776,4	1.840,5	32,8	199,3	908,3
2009.	24,6	759,9	1.728,4	27,3	194,7	898,6
2010.	20,4	653,4	1.580,1	21,6	161,6	769,2
2011.	19,5	652,1	1.483,4	21,2	173,1	744,2
2012.	19,0	612,6	1.357,1	21,1	163,6	695,4
2013.	17,5	582,9	1.219,4	19,7	151,4	665,6
2014.	15,0	543,4	1.096,3	16,2	140,8	607,9
2015.	16,4	555,6	1.115,9	18,0	146,2	632,3
2016.	14,0	526,0	1.101,1	15,4	137,6	593,6
Prosjek	20,4	657,2	1.476,9	22,6	170,4	758,6

Grafikon 7: Broj poginulih osoba na 100 000 stanovnika, vozača i vozila od 2007. do 2016. godine



2. RASPROSTRANJENOST PROMETNIH NESREĆA

Nadzor i upravljanje cestovnim prometom Ministarstvo unutarnjih poslova obavlja na cjelokupnom teritoriju Republike Hrvatske prema svom teritorijalnom ustroju. Prema Zakonu o policiji teritorij države podijeljen je na policijske uprave, a područje policijskih uprava na policijske postaje. Uredbom Vlade Republike Hrvatske policijske uprave ustrojene su prema područjima županija, osim Policijske uprave zagrebačke koja djeluje na području Županije zagrebačke i Grada Zagreba. Policijske uprave razvrstane su u četiri kategorije prema broju stanovnika, veličini područja i složenosti sigurnosnog stanja. U sastavu policijskih uprava nalazi se dvadeset specijaliziranih prometnih policijskih postaja koje uz temeljne policijske postaje obavljaju poslove sigurnosti prometa na cestama.

Stanje sigurnosti cestovnog prometa na područjima policijskih uprava ovisi o gustoći prometa i značajkama prometnih smjerova. Temeljem sustavnog praćenja stanja sigurnosti i prikupljenih podataka uočava se pravilnost da na područjima policijskih uprava s gustoćom prometa raste i broj prometnih nesreća, ali su najteže posljedice (poginuli i teško ozlijeđeni) razmjerno blaže nego na područjima rjeđe nastanjenosti i slabije gustoće prometa. Ta je pravilnost povezana s činjenicom da se prometne nesreće s poginulima i teško stradalima u više od pedeset posto slučajeva događaju zbog nepropisne ili neprimjerene brzine, a to se iznadprosječno, u odnosu na gustoću prometa, događa na prometnicama izvan naselja.

Iz tablica je vidljivo kako se na područjima Policijskih uprava zagrebačke, primorsko-goranske, splitsko-dalmatinske, zadarske, osječke i istarske dogodilo 60,8 posto prometnih nesreća u državi i poginulo je 51,8 posto svih poginulih na hrvatskim cestama. U odnosu na 2015. godinu u 2016. godini zabilježen je manji broj prometnih nesreća i poginulih osoba u tim nesrećama. No, na području Policijske uprave zagrebačke, brodsko-posavske, požeško-slavonske i varaždinske broj poginulih osoba veći je nego u 2015. godini.

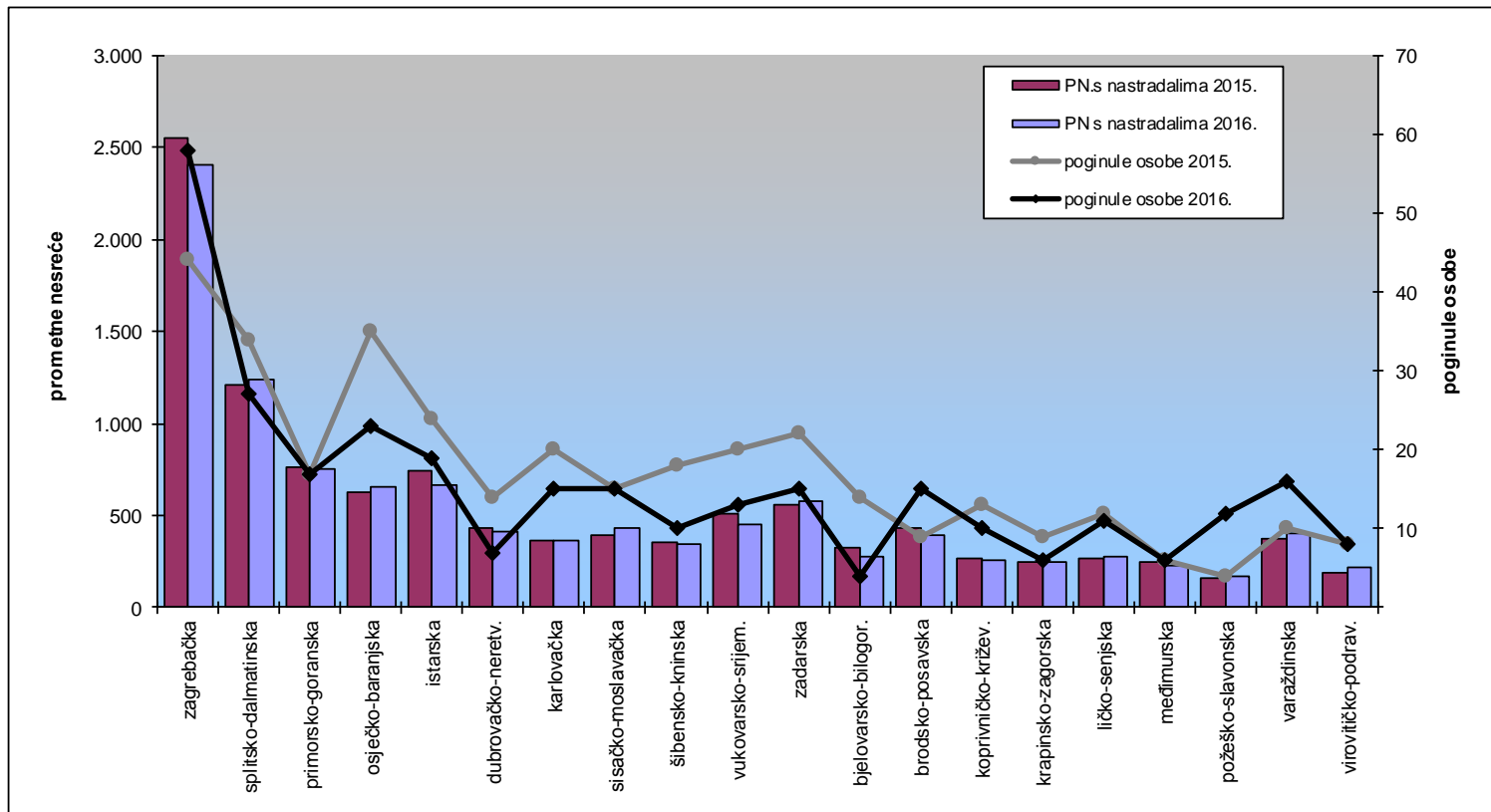
Prometne nesreće po policijskim upravama

Policijska uprava	Prometne nesreće								
	Ukupno			S poginulim osobama			S ozlijeđenim osobama		
	2015.	2016.	+ - %	2015.	2016.	+ - %	2015.	2016.	+ - %
zagrebačka	8.365	7.977	-4,6	41	49	+19,5	2.507	2.355	-6,1
splitsko-dalmatinska	2.907	2.964	+2,0	31	25	-19,4	1.183	1.217	+2,9
primorsko-goranska	2.881	2.988	+3,7	16	17	+6,3	747	739	-1,1
osječko-baranjska	1.850	1.949	+5,4	33	23	-30,3	595	637	+7,1
istarska	1.990	1.918	-3,6	20	18	-10,0	722	652	-9,7
dubrovačko-neretv.	939	907	-3,4	14	7	-50,0	416	408	-1,9
karlovačka	1.087	1.125	+3,5	18	13	-27,8	344	347	+0,9
sisačko-moslavačka	1.201	1.381	+15,0	13	12	-7,7	380	416	+9,5
šibensko-kninska	1.095	1.187	+8,4	14	10	-28,6	344	334	-2,9
vukovarsko-srijem.	1.102	1.116	+1,3	18	12	-33,3	495	439	-11,3
zadarska	2.080	2.107	+1,3	21	14	-33,3	541	564	+4,3
bjelovarsko-bilogor.	714	724	+1,4	14	4	-71,4	307	270	-12,1
brodsko-posavska	1.051	1.044	-0,7	9	14	+55,6	427	383	-10,3
koprivničko-križev.	619	619	0,0	9	10	+11,1	263	244	-7,2
krapinsko-zagorska	675	727	+7,7	8	5	-37,5	242	239	-1,2
ličko-senjska	1.015	983	-3,2	11	10	-9,1	252	267	+6,0
međimurska	809	747	-7,7	6	6	0,0	244	219	-10,2
požeško-slavonska	452	472	+4,4	4	9	+125,0	160	163	+1,9
varaždinska	1.186	1.212	+2,2	10	13	+30,0	365	394	+7,9
virovitičko-podrav.	553	610	+10,3	7	8	+14,3	187	213	+13,9
UKUPNO	32.571	32.757	+0,6	317	279	-12,0	10.721	10.500	-2,1

Nastradale osobe po policijskim upravama

Policijska uprava	Nastradale osobe								
	Poginule			Teško ozlijeđene			Lakše ozlijeđene		
	2015.	2016.	+ - %	2015.	2016.	+ - %	2015.	2016.	+ - %
zagrebačka	44	58	+31,8	553	473	-14,5	2.878	2.734	-5,0
splitsko-dalmatinska	34	27	-20,6	352	274	-22,2	1.244	1.355	+8,9
primorsko-goranska	17	17	0,0	215	254	+18,1	714	679	-4,9
osječko-baranjska	35	23	-34,3	159	179	+12,6	739	765	+3,5
istarska	24	19	-20,8	153	116	-24,2	814	793	-2,6
dubrovačko-neret.	14	7	-50,0	122	115	-5,7	468	430	-8,1
karlovačka	20	15	-25,0	97	91	-6,2	394	402	+2,0
sisačko-moslavačka	15	15	0,0	88	85	-3,4	488	519	+6,4
šibensko-kninska	18	10	-44,4	117	119	+1,7	350	361	+3,1
vukovarsko-srijem.	20	13	-35,0	101	110	+8,9	692	545	-21,2
zadarska	22	15	-31,8	186	215	+15,6	573	577	+0,7
bjelovarsko-bilogor.	14	4	-71,4	106	89	-16,0	318	303	-4,7
brodsko-posavska	9	15	+66,7	93	92	-1,1	609	493	-19,0
koprivničko-križev.	13	10	-23,1	71	72	+1,4	313	278	-11,2
krapinsko-zagorska	9	6	-33,3	63	66	+4,8	293	287	-2,0
ličko-senjska	12	11	-8,3	85	89	+4,7	289	286	-1,0
međimurska	6	6	0,0	75	83	+10,7	222	218	-1,8
požeško-slavonska	4	12	+200,0	38	60	+57,9	196	175	-10,7
varaždinska	10	16	+60,0	103	94	-8,7	393	412	+4,8
virovitičko-podrav.	8	8	0,0	45	71	+57,8	215	237	+10,2
UKUPNO	348	307	-11,8	2.822	2.747	-2,7	12.202	11.849	-2,9

Grafikon 8: Prometne nesreće s nastradalim osobama i poginule osobe po policijskim upravama 2015./2016.



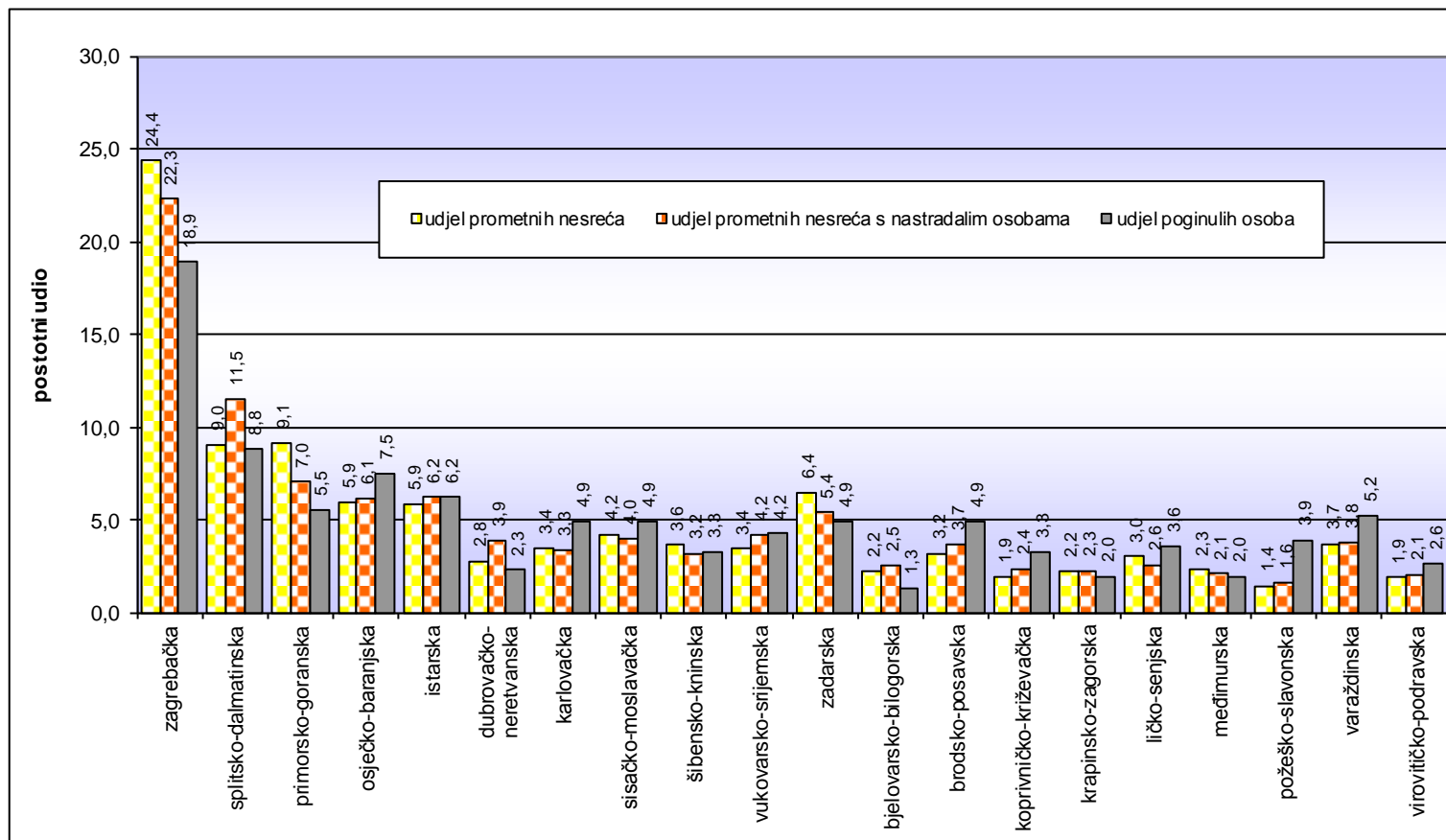
Udjeli prometnih nesreća po policijskim upravama

Policijska uprava	Prometne nesreće								
	Ukupno			S poginulim osobama			S ozlijeđenim osobama		
	2015.	2016.	+ -	2015.	2016.	+ -	2015.	2016.	+ -
zagrebačka	25,7	24,4	-1,3	12,9	17,6	+4,6	23,4	22,4	-1,0
splitsko-dalmatinska	8,9	9,0	+0,1	9,8	9,0	-0,8	11,0	11,6	+0,6
primorsko-goranska	8,8	9,1	+0,3	5,0	6,1	+1,0	7,0	7,0	+0,1
osječko-baranjska	5,7	5,9	+0,3	10,4	8,2	-2,2	5,5	6,1	+0,5
istarska	6,1	5,9	-0,3	6,3	6,5	+0,1	6,7	6,2	-0,5
dubrovačko-neretv.	2,9	2,8	-0,1	4,4	2,5	-1,9	3,9	3,9	+0,0
karlovačka	3,3	3,4	+0,1	5,7	4,7	-1,0	3,2	3,3	+0,1
sisačko-moslavačka	3,7	4,2	+0,5	4,1	4,3	+0,2	3,5	4,0	+0,4
šibensko-kninska	3,4	3,6	+0,3	4,4	3,6	-0,8	3,2	3,2	-0,0
vukovarsko-srijem.	3,4	3,4	+0,0	5,7	4,3	-1,4	4,6	4,2	-0,4
zadarska	6,4	6,4	+0,0	6,6	5,0	-1,6	5,0	5,4	+0,3
bjelovarsko-bilogor.	2,2	2,2	+0,0	4,4	1,4	-3,0	2,9	2,6	-0,3
brodsko-posavska	3,2	3,2	-0,0	2,8	5,0	+2,2	4,0	3,6	-0,3
koprivničko-križev.	1,9	1,9	-0,0	2,8	3,6	+0,7	2,5	2,3	-0,1
krapinsko-zagorska	2,1	2,2	+0,1	2,5	1,8	-0,7	2,3	2,3	+0,0
ličko-senjska	3,1	3,0	-0,1	3,5	3,6	+0,1	2,4	2,5	+0,2
međimurska	2,5	2,3	-0,2	1,9	2,2	+0,3	2,3	2,1	-0,2
požeško-slavonska	1,4	1,4	+0,1	1,3	3,2	+2,0	1,5	1,6	+0,1
varaždinska	3,6	3,7	+0,1	3,2	4,7	+1,5	3,4	3,8	+0,3
virovitičko-podrav.	1,7	1,9	+0,2	2,2	2,9	+0,7	1,7	2,0	+0,3
UKUPNO	100,0	100,0	0,0	100,0	100,0	0,0	100,0	100,0	0,0

Udjeli nastradalih osoba po policijskim upravama

Policijska uprava	Nastradale osobe								
	Poginule			Teško ozlijeđene			Lakše ozlijeđene		
	2015.	2016.	+ -	2015.	2016.	+ -	2015.	2016.	+ -
zagrebačka	12,6	18,9	+6,2	19,6	17,2	-2,4	23,6	23,1	-0,5
splitsko-dalmatinska	9,8	8,8	-1,0	12,5	10,0	-2,5	10,2	11,4	+1,2
primorsko-goranska	4,9	5,5	+0,7	7,6	9,2	+1,6	5,9	5,7	-0,1
osječko-baranjska	10,1	7,5	-2,6	5,6	6,5	+0,9	6,1	6,5	+0,4
istarska	6,9	6,2	-0,7	5,4	4,2	-1,2	6,7	6,7	+0,0
dubrovačko-neret.	4,0	2,3	-1,7	4,3	4,2	-0,1	3,8	3,6	-0,2
karlovačka	5,7	4,9	-0,9	3,4	3,3	-0,1	3,2	3,4	+0,2
sisačko-moslavačka	4,3	4,9	+0,6	3,1	3,1	-0,0	4,0	4,4	+0,4
šibensko-kninska	5,2	3,3	-1,9	4,1	4,3	+0,2	2,9	3,0	+0,2
vukovarsko-srijem.	5,7	4,2	-1,5	3,6	4,0	+0,4	5,7	4,6	-1,1
zadarska	6,3	4,9	-1,4	6,6	7,8	+1,2	4,7	4,9	+0,2
bjelovarsko-bilogor.	4,0	1,3	-2,7	3,8	3,2	-0,5	2,6	2,6	-0,0
brodsko-posavska	2,6	4,9	+2,3	3,3	3,3	+0,1	5,0	4,2	-0,8
koprivničko-križev.	3,7	3,3	-0,5	2,5	2,6	+0,1	2,6	2,3	-0,2
krapinsko-zagorska	2,6	2,0	-0,6	2,2	2,4	+0,2	2,4	2,4	+0,0
ličko-senjska	3,4	3,6	+0,1	3,0	3,2	+0,2	2,4	2,4	+0,0
međimurska	1,7	2,0	+0,2	2,7	3,0	+0,4	1,8	1,8	+0,0
požeško-slavonska	1,1	3,9	+2,8	1,3	2,2	+0,8	1,6	1,5	-0,1
varaždinska	2,9	5,2	+2,3	3,6	3,4	-0,2	3,2	3,5	+0,3
virovitičko-podrav.	2,3	2,6	+0,3	1,6	2,6	+1,0	1,8	2,0	+0,2
UKUPNO	100,0	100,0	0,0	100,0	100,0	0,0	100,0	100,0	0,0

Grafikon 9: Udjeli prometnih nesreća i poginulih osoba po policijskim upravama u 2016. godini



Stanovništvo¹, vozači i registrirana vozila u 2016. godini

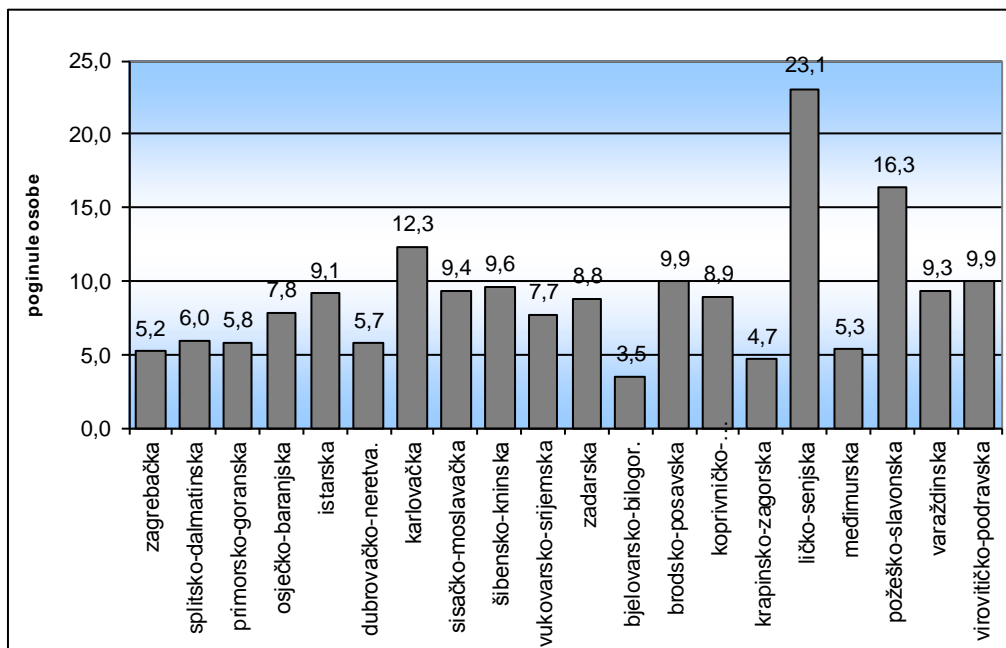
Policajska uprava	Broj stanovnika	%	Broj vozača	%	Registrirano motornih vozila	%
zagrebačka	1.116.071	26,6	601.578	25,9	501.117	25,1
splitsko-dalmatinska	453.155	10,8	247.457	10,6	215.217	10,8
primorsko-goranska	291.654	6,9	179.414	7,7	160.577	8,0
osječko-baranjska	294.233	7,0	153.367	6,6	115.620	5,8
istarska	208.180	5,0	135.505	5,8	134.295	6,7
dubrovačko-neretva.	122.280	2,9	69.951	3,0	64.417	3,2
karlovačka	121.840	2,9	68.322	2,9	61.815	3,1
sislačko-mostavačka	160.292	3,8	86.680	3,7	70.306	3,5
šibensko-kninska	104.315	2,5	55.124	2,4	49.883	2,5
vukovarsko-srijemska	169.224	4,0	92.949	4,0	63.078	3,2
zadarska	170.168	4,0	89.181	3,8	77.155	3,9
bjelovarsko-bilogor.	113.746	2,7	62.259	2,7	63.889	3,2
brodsko-posavska	151.012	3,6	80.572	3,5	56.527	2,8
koprivničko-križevačka	112.357	2,7	60.852	2,6	58.114	2,9
krapinsko-zagorska	128.905	3,1	68.938	3,0	63.432	3,2
ličko-senjska	47.634	1,1	23.921	1,0	23.575	1,2
međimurska	112.576	2,7	63.636	2,7	55.934	2,8
požeško-slavonska	73.473	1,7	50.386	2,2	38.144	1,9
varaždinska	171.879	4,1	92.445	4,0	85.968	4,3
virovitičko-podravska	80.610	1,9	42.620	1,8	36.993	1,9
UKUPNO	4.203.604	100,0	2.325.157	100,0	1.996.056	100,0

Suodnos prometnih nesreća i nastradalih osoba prema stanovništvu, vozačima i registriranim vozilima u 2016. godini

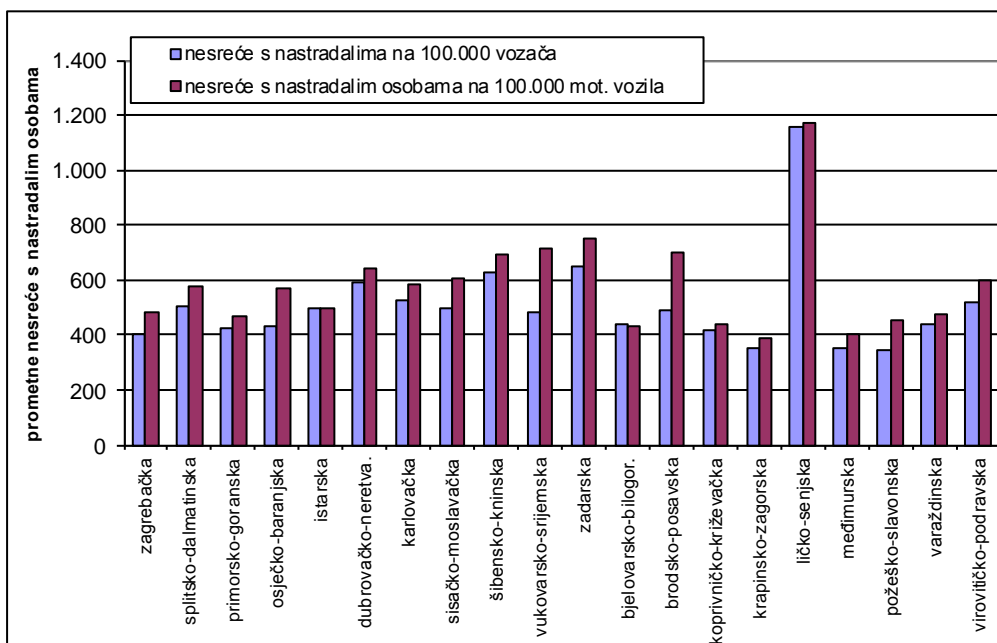
Policajska uprava	Na 100.000 stanovnika		Na 100.000 vozača			Na 100.000 motornih vozila		
	poginulo osoba	ozlijeđeno osoba	nesreće s nastradalim osobama	poginulo osoba	ozlijeđeno osoba	nesreće s nastradalim osobama	poginulo osoba	ozlijeđeno osoba
zagrebačka	5,2	287,3	399,6	9,6	533,1	479,7	11,6	640,0
splitsko-dalmatinska	6,0	359,5	501,9	10,9	658,3	577,1	12,5	756,9
primorsko-goranska	5,8	319,9	421,4	9,5	520,0	470,8	10,6	581,0
osječko-baranjska	7,8	320,8	430,3	15,0	615,5	570,8	19,9	816,5
istarska	9,1	436,6	494,4	14,0	670,8	498,9	14,1	676,9
dubrovačko-neretva.	5,7	445,7	593,3	10,0	779,1	644,2	10,9	846,0
karlovačka	12,3	404,6	526,9	22,0	721,6	582,4	24,3	797,5
sislačko-mostavačka	9,4	376,8	493,8	17,3	696,8	608,8	21,3	859,1
šibensko-kninska	9,6	460,1	624,0	18,1	870,8	689,6	20,0	962,3
vukovarsko-srijem.	7,7	387,1	485,2	14,0	704,7	715,0	20,6	1.038,4
zadarska	8,8	465,4	648,1	16,8	888,1	749,1	19,4	1.026,5
bjelovarsko-bilogor.	3,5	344,6	440,1	6,4	629,6	428,9	6,3	613,6
brodsko-posavska	9,9	387,4	492,7	18,6	726,1	702,3	26,5	1.034,9
koprivničko-križ.	8,9	311,5	417,4	16,4	575,2	437,1	17,2	602,3
krapinsko-zagorska	4,7	273,8	353,9	8,7	512,1	384,7	9,5	556,5
ličko-senjska	23,1	787,3	1.158,0	46,0	1.567,7	1.175,0	46,7	1.590,7
međimurska	5,3	267,4	353,6	9,4	473,0	402,3	10,7	538,1
požeško-slavonska	16,3	319,8	341,4	23,8	466,4	450,9	31,5	616,1
varaždinska	9,3	294,4	440,3	17,3	547,4	473,4	18,6	588,6
virovitičko-podravska	9,9	382,1	518,5	18,8	722,7	597,4	21,6	832,6
UKUPNO	7,3	347,2	463,6	13,2	627,7	540,0	15,4	731,2

¹ Podaci: Državni zavod za statistiku – procjena za 2015.

Grafikon 10: Poginule osobe na 100 000 stanovnika



Grafikon 11: Prometne nesreće s nastradalim osobama na 100 000 vozača i motornih vozila



3. VRIJEME DOGAĐANJA PROMETNIH NESREĆA

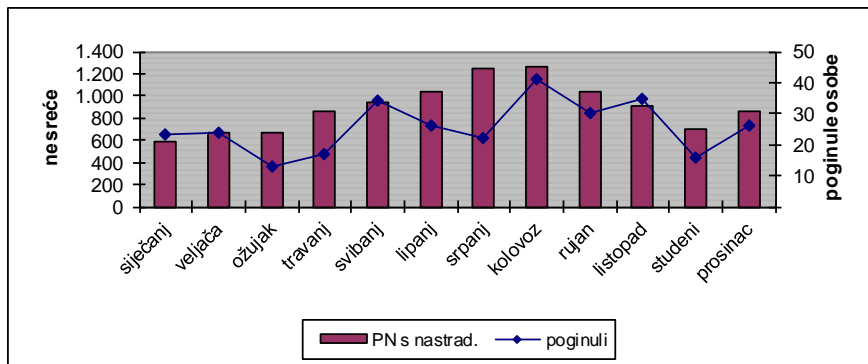
Prometne nesreće po mjesecima

Mjesec	Prometne nesreće					
	ukupno		s poginulim osobama		s ozlijeđenim osobama	
	2016.	%	2016.	%	2016.	%
siječanj	2.001	6,1	21	7,5	559	5,3
veljača	2.160	6,6	22	7,9	649	6,2
ožujak	2.322	7,1	13	4,7	657	6,3
I. tromjesečje	6.483	19,8	56	20,1	1.865	17,8
travanj	2.601	7,9	16	5,7	844	8,0
svibanj	2.728	8,3	31	11,1	916	8,7
lipanj	2.855	8,7	26	9,3	1.010	9,6
II. tromjesečje	8.184	25,0	73	26,2	2.770	26,4
srpanj	3.462	10,6	21	7,5	1.219	11,6
kolovoz	3.557	10,9	33	11,8	1.238	11,8
rujan	2.888	8,8	25	9,0	1.007	9,6
III. tromjesečje	9.907	30,2	79	28,3	3.464	33,0
listopad	2.795	8,5	31	11,1	881	8,4
studen	2.515	7,7	15	5,4	685	6,5
prosinac	2.873	8,8	25	9,0	835	8,0
IV. tromjesečje	8.183	25,0	71	25,4	2.401	22,9
UKUPNO	32.757	100,0	279	100,0	10.500	100,0

Nastradale osobe po mjesecima

Mjesec	Nastradale osobe					
	poginule		teško ozlijeđene		lakše ozlijeđene	
	2016.	%	2016.	%	2016.	%
siječanj	23	7,5	131	4,8	677	5,7
veljača	24	7,8	152	5,5	748	6,3
ožujak	13	4,2	144	5,2	792	6,7
I. tromjesečje	60	19,5	427	15,5	2.217	18,7
travanj	17	5,5	220	8,0	938	7,9
svibanj	34	11,1	261	9,5	1.018	8,6
lipanj	26	8,5	274	10,0	1.142	9,6
II. tromjesečje	77	25,1	755	27,5	3.098	26,1
srpanj	22	7,2	337	12,3	1.311	11,1
kolovoz	41	13,4	375	13,7	1.391	11,7
rujan	30	9,8	266	9,7	1.084	9,1
III. tromjesečje	93	30,3	978	35,6	3.786	32,0
listopad	35	11,4	243	8,8	976	8,2
studen	16	5,2	160	5,8	765	6,5
prosinac	26	8,5	184	6,7	1.007	8,5
IV. tromjesečje	77	25,1	587	21,4	2.748	23,2
UKUPNO	307	100,0	2.747	100,0	11.849	100,0

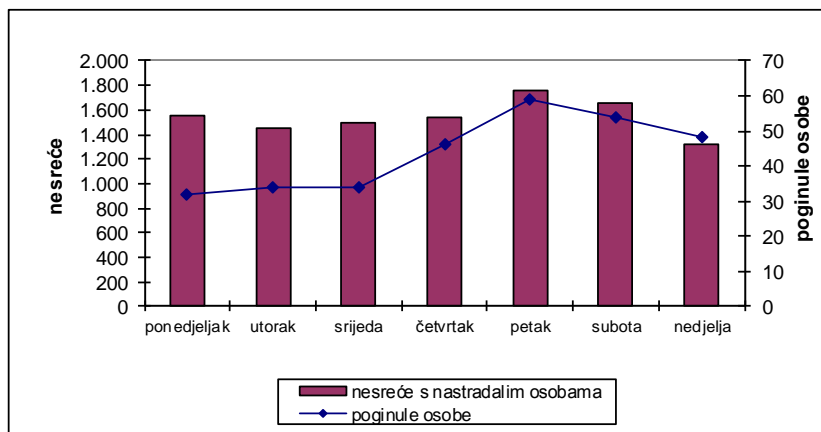
Grafikon 12: Prometne nesreće s nastradalim osobama i poginule osobe po mjesecima u 2016. godini



Prometne nesreće s nastradalim osobama i poginule osobe po danima u tjednu

Dan u tjednu	Prometne nesreće s nastradalima		Poginule osobe		Ozlijeđene osobe	
	2016.	%	2016.	%	2016.	%
ponedjeljak	1.560	14,5	32	10,4	2.088	14,3
utorak	1.449	13,4	34	11,1	1.916	13,1
srijeda	1.501	13,9	34	11,1	1.960	13,4
četvrtak	1.542	14,3	46	15,0	1.976	13,5
petak	1.762	16,3	59	19,2	2.349	16,1
subota	1.651	15,3	54	17,6	2.324	15,9
nedjelja	1.314	12,2	48	15,6	1.983	13,6
UKUPNO	10.779	100,0	307	100,0	14.596	100,0

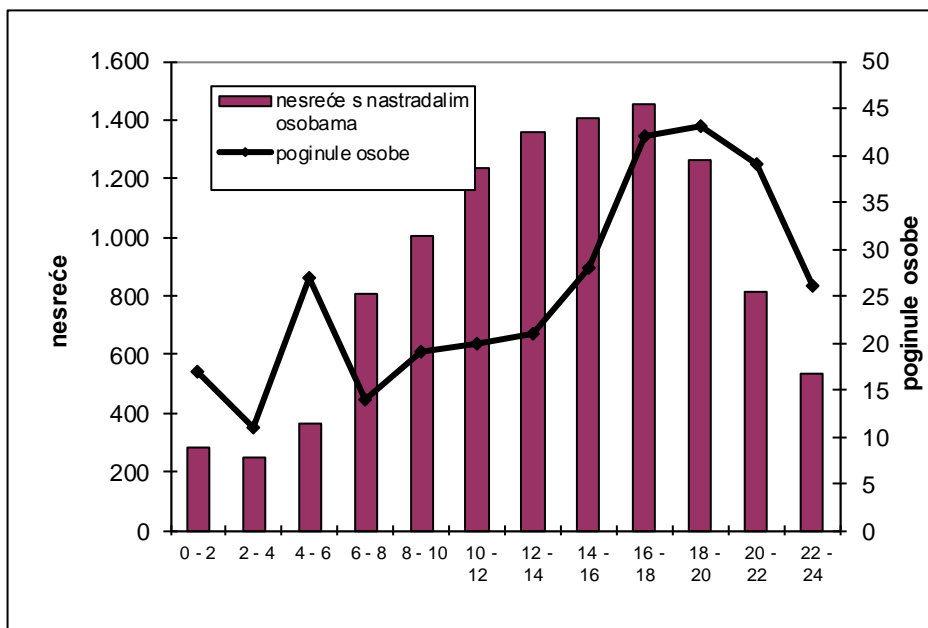
Grafikon 13: Prometne nesreće s nastradalim osobama i poginule osobe po danima u tjednu u 2016. godini



Prometne nesreće s nastradalim osobama i poginule osobe tijekom dana

Doba dana	Prometne nesreće s nastradalima		Poginule osobe		Ozlijeđene osobe	
	2016.	%	2016.	%	2016.	%
0 - 2	285	2,6	17	5,5	404	2,8
2 - 4	249	2,3	11	3,6	352	2,4
4 - 6	364	3,4	27	8,8	513	3,5
6 - 8	809	7,5	14	4,6	1.064	7,3
8 - 10	1.002	9,3	19	6,2	1.286	8,8
10 - 12	1.237	11,5	20	6,5	1.631	11,2
12 - 14	1.361	12,6	21	6,8	1.791	12,3
14 - 16	1.407	13,1	28	9,1	1.956	13,4
16 - 18	1.452	13,5	42	13,7	2.022	13,9
18 - 20	1.263	11,7	43	14,0	1.698	11,6
20 - 22	817	7,6	39	12,7	1.130	7,7
22 - 24	533	4,9	26	8,5	749	5,1
UKUPNO	10.779	100,0	307	100,0	14.596	100,0

Grafikon 14: Prometne nesreće s nastradalim osobama i poginule osobe tijekom dana u 2016. godini



4. PROMETNE NESREĆE PREMA OBILJEŽJIMA

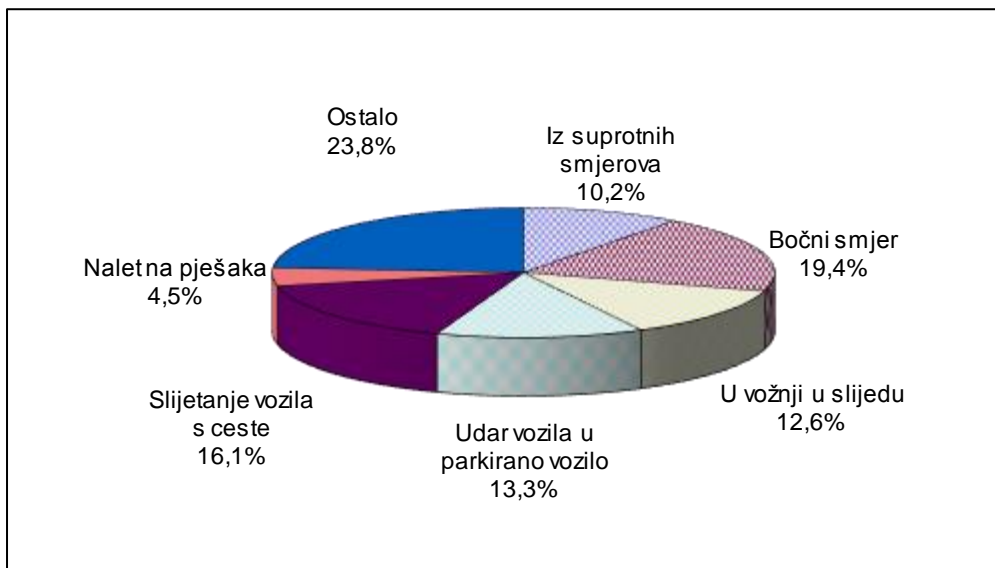
4.1. Vrste prometnih nesreća u 2016. godini

Vrste prometnih nesreća		Prometne nesreće					
		ukupno	%	s poginulima	%	s ozljeđenima	%
Sudar vozila u pokretu	iz suprotnih smjerova	3.346	10,2	68	24,4	1.254	11,9
	bočni smjer	6.361	19,4	16	5,7	1.928	18,4
	u usporednoj vožnji	761	2,3	1	0,4	164	1,6
	u vožnji u slijedu	4.137	12,6	16	5,7	1.656	15,8
	u vožnji unazad	1.291	3,9		0,0	64	0,6
	UKUPNO	15.896	48,5	101	36,2	5.066	48,2
Udar vozila u parkirano vozilo		4.362	13,3	2	0,7	131	1,2
Slijetanje vozila s ceste		5.281	16,1	70	25,1	2.266	21,6
Nalet na bicikl		490	1,5	20	7,2	391	3,7
Nalet na pješaka		1.459	4,5	59	21,1	1.352	12,9
Nalet na motocikl ili moped		168	0,5	6	2,2	135	1,3
Sudar s vlakom		26	0,1	1	0,4	6	0,1
Udar vozila u objekt na cesti		892	2,7	1	0,4	60	0,6
Udar vozila u objekt kraj ceste		1.639	5,0	12	4,3	248	2,4
Nalet na životinju		788	2,4		0,0	25	0,2
Ostalo		1.756	5,4	7	2,5	820	7,8
SVEUKUPNO		32.757	100,0	279	100,0	10.500	100,0

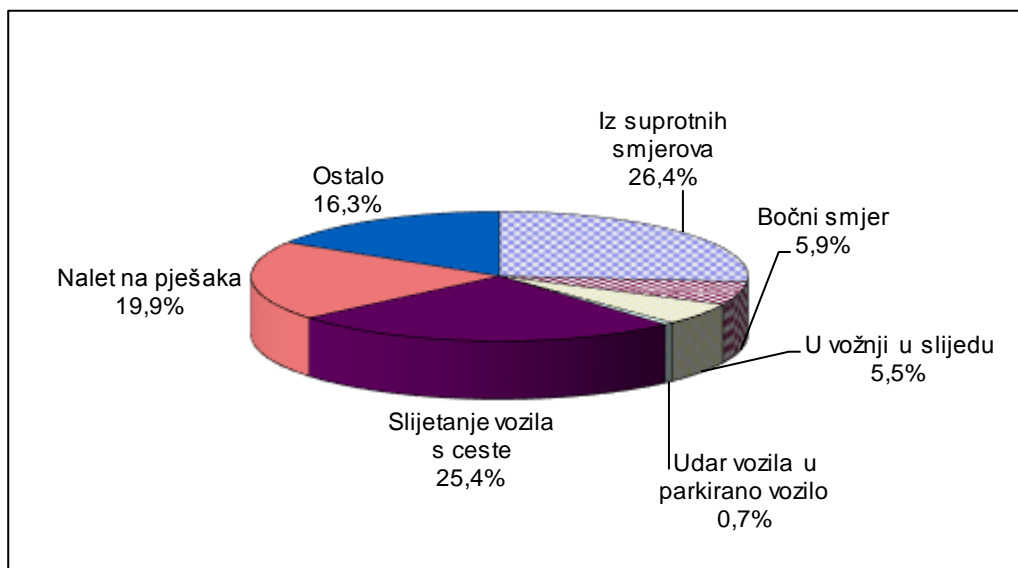
Nastradale osobe prema vrstama prometnih nesreća u 2016. godini

Vrste prometnih nesreća		Nastradale osobe					
		poginule	%	teško ozljeđene	%	lakše ozljeđene	%
Sudar vozila u pokretu	iz suprotnih smjerova	81	26,4	472	17,2	1.886	15,9
	bočni smjer	18	5,9	376	13,7	2.489	21,0
	u usporednoj vožnji	1	0,3	20	0,7	213	1,8
	u vožnji u slijedu	17	5,5	157	5,7	2.356	19,9
	u vožnji unazad		0,0	12	0,4	70	0,6
	UKUPNO	117	38,1	1.037	37,8	7.014	59,2
Udar vozila u parkirano vozilo		2	0,7	27	1,0	131	1,1
Slijetanje vozila s ceste		78	25,4	758	27,6	2271	19,2
Nalet na bicikl		20	6,5	118	4,3	281	2,4
Nalet na pješaka		61	19,9	409	14,9	1035	8,7
Nalet na motocikl ili moped		6	2,0	42	1,5	114	1,0
Sudar s vlakom		1	0,3	5	0,2	5	0,0
Udar vozila u objekt na cesti		1	0,3	20	0,7	52	0,4
Udar vozila u objekt kraj ceste		14	4,6	90	3,3	247	2,1
Nalet na životinju			0,0	10	0,4	18	0,2
Ostalo		7	2,3	231	8,4	681	5,7
SVEUKUPNO		307	100,0	2.747	100,0	11.849	100,0

Grafikon 15: Vrste prometnih nesreća u 2016. godini



Grafikon 16: Poginule osobe prema vrsti prometnih nesreća u 2016. godini



4.2. Prometne nesreće po kategorijama i značajkama cesta

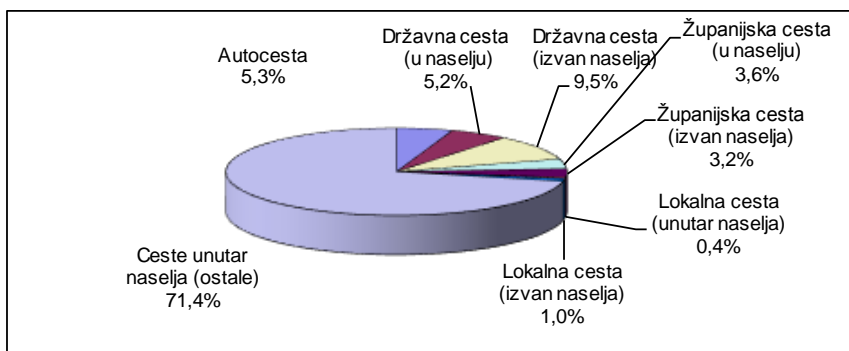
Prometne nesreće po kategorijama cesta u 2016. godini

Kategorija ceste	Prometne nesreće					
	ukupno	%	^s poginulima	%	^s ozlijeđenima	%
Autocesta	1.738	5,3	25	9,0	346	3,3
Državna cesta(u naselju)	1.814	5,5	27	9,7	812	7,7
Državna cesta (izvan naselja)	3.099	9,5	65	23,3	1.103	10,5
Županijska cesta (u naselju)	1.187	3,6	12	4,3	533	5,1
Županijska cesta (izvan naselja)	1.045	3,2	22	7,9	466	4,4
Lokalna cesta (unutar naselja)	136	0,4	2	0,7	54	0,5
Lokalna cesta (izvan naselja)	331	1,0	4	1,4	131	1,2
Ceste unutar naselja (ostale)	23.407	71,4	122	43,7	7.055	67,2
Ukupno sve ceste	32.757	100,0	279	100,0	10.500	100,0

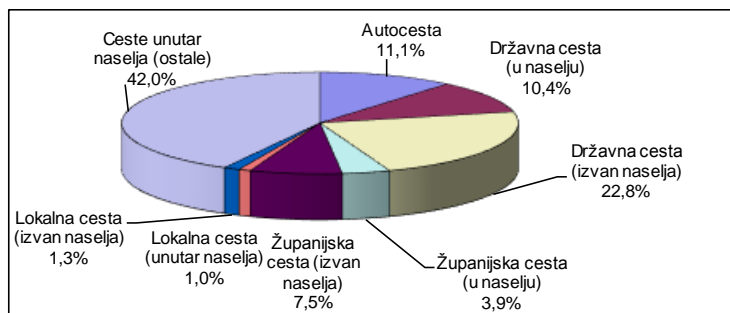
Nastradali sudionici po kategorijama cesta u 2016. godini

Kategorija ceste	Nastradale osobe					
	poginule	%	teško ozlijeđene	%	lakše ozlijeđene	%
Autocesta	34	11,1	121	4,4	543	4,6
Državna cesta(u naselju)	32	10,4	200	7,3	1.019	8,6
Državna cesta (izvan naselja)	70	22,8	406	14,8	1.378	11,6
Županijska cesta (u naselju)	12	3,9	146	5,3	587	5,0
Županijska cesta (izvan naselja)	23	7,5	150	5,5	541	4,6
Lokalna cesta (unutar naselja)	3	1,0	24	0,9	47	0,4
Lokalna cesta (izvan naselja)	4	1,3	48	1,7	157	1,3
Ceste unutar naselja (ostale)	129	42,0	1.652	60,1	7.577	63,9
Ukupno sve ceste	307	100,0	2.747	100,0	11.849	100,0

Grafikon 17: Prometne nesreće po kategorijama cesta u 2016. godini



Grafikon 18: Poginule osobe po kategorijama cesta u 2016. godini



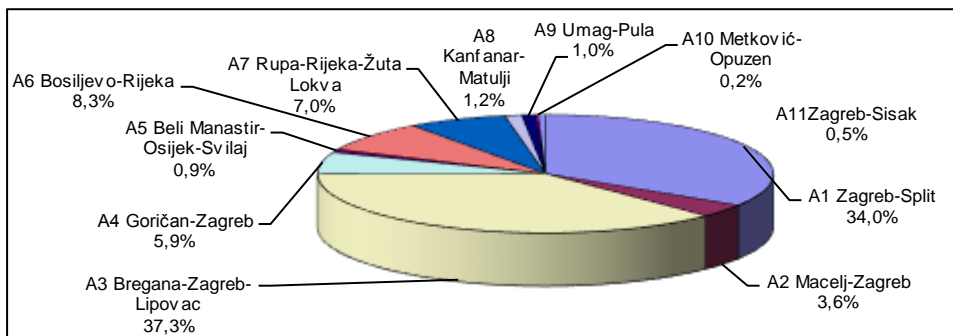
Prometne nesreće na autocestama i brzim cestama u 2016. godini

Autoceste i brze ceste	Prometne nesreće					
	ukupno	%	s poginulima	%	s ozlijeđenima	%
A1 Zagreb-Split	591	34,0	11	44,0	144	41,6
A2 Macelj-Zagreb	63	3,6			16	4,6
A3 Bregana-Zagreb-Lipovac	648	37,3	13	52,0	114	32,9
A4 Goričan-Zagreb	103	5,9			17	4,9
A5 Beli Manastir-Osijek-Svilaj	16	0,9			2	0,6
A6 Bosiljevo-Rijeka	145	8,3			14	4,0
A7 Rupa-Rijeka-Žuta Lokva	122	7,0	1	4,0	19	5,5
A8 Kanfanar-Matulji	21	1,2			8	2,3
A9 Umag-Pula	17	1,0			8	2,3
A10 Metković-Opuzen	3	0,2				0,0
A11 Zagreb-Sisak	9	0,5			4	1,2
UKUPNO	1.738	100,0	25	100,0	346	100,0

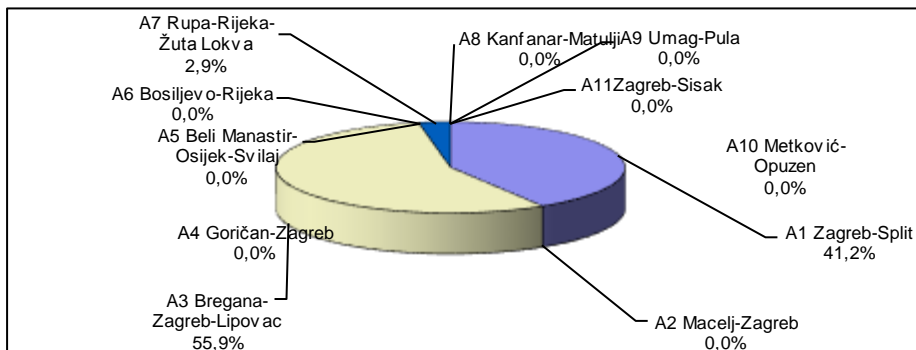
Nastradali sudionici na autocestama i brzim cestama u 2016. godini

Autoceste i brze ceste	Nastradale osobe					
	poginule	%	teško ozlijeđene	%	lakše ozlijeđene	%
A1 Zagreb-Split	14	41,2	56	46,3	226	41,6
A2 Macelj-Zagreb			4	3,3	25	4,6
A3 Bregana-Zagreb-Lipovac	19	55,9	34	28,1	191	35,2
A4 Goričan-Zagreb			4	3,3	23	4,2
A5 Beli Manastir-Osijek-Svilaj					5	0,9
A6 Bosiljevo-Rijeka			8	6,6	19	3,5
A7 Rupa-Rijeka-Žuta Lokva	1	2,9	7	5,8	25	4,6
A8 Kanfanar-Matulji			2	1,7	9	1,7
A9 Umag-Pula			3	2,5	12	2,2
A10 Metković-Opuzen			3	2,5	8	1,5
A11 Zagreb-Sisak						
UKUPNO	34	100,0	121	100,0	543	100,0

Grafikon 19: Prometne nesreće na autocestama i brzim cestama u 2016. godini



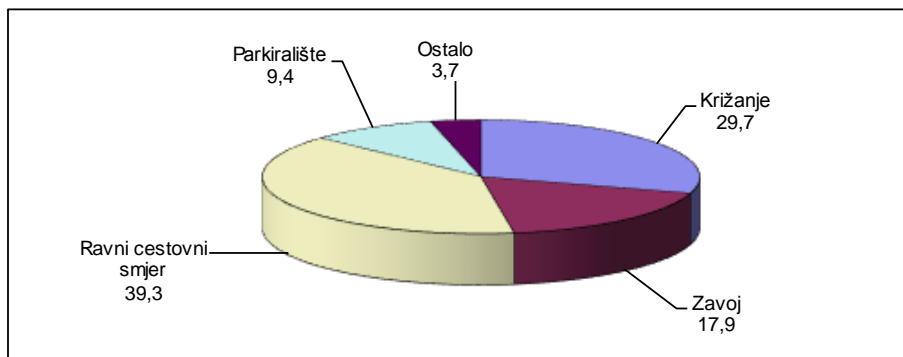
Grafikon 20: Poginule osobe na autocestama i brzim cestama u 2016. godini



Prometne nesreće po značajkama ceste u 2016. godini

Značajke ceste		Prometne nesreće					
		ukupno	%	s poginulim osobama	%	s ozljeđenim osobama	%
Križanje	T - križanje	4.332	13,2	20	7,2	1.596	15,2
	Y - križanje	671	2,0	2	0,7	247	2,4
	četverokrako križanje	3.735	11,4	20	7,2	1.535	14,6
	kružni tok	466	1,4	1	0,4	132	1,3
	ostala križanja	502	1,5	1	0,4	89	0,8
	čvor u više razina	17	0,1			4	0,0
	UKUPNO	9.723	29,7	44	15,8	3.603	34,3
Cesta izvan križanja i čvorova	most	67	0,2			26	0,2
	podvoznjak	23	0,1			5	0,0
	nadvoznjak	29	0,1			5	0,0
	tunel	91	0,3	1	0,4	27	0,3
	UKUPNO	210	0,6	1	0,4	63	0,6
Prijelaz preko željezničke pruge	fizički zaštićen	163	0,5			12	0,1
	svjetlosna signalizacija	59	0,2			3	0,0
	nezaštićen	41	0,1	1	0,4	13	0,1
	UKUPNO	263	0,8	1	0,4	28	0,3
Zavoj	5.849	17,9	99	35,5	2.291	21,8	
Ravni cestovni smjer	12.883	39,3	128	45,9	4.078	38,8	
Parkiralište	3.066	9,4	1	0,4	106	1,0	
Pješački prijelaz	191	0,6	4	1,4	156	1,5	
Nogostup	121	0,4			72	0,7	
Biciklistička staza	35	0,1	1	0,4	32	0,3	
Ostalo	380	1,2			55	0,5	
Pješačka zona	24	0,1			15	0,1	
Zona smirenog prometa	12	0,0			1	0,0	
UKUPNO	32.757	100,0	279	100,0	10.500	100,0	

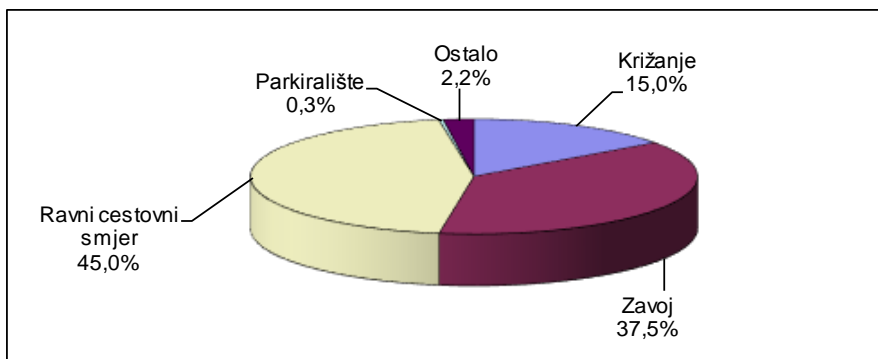
Grafikon 21: Prometne nesreće po značajkama ceste u 2016. godini



Nastradale osobe u prometnim nesrećama prema značajkama ceste u 2016. godini

Značajke ceste		Nastradale osobe					
		poginule	%	teško ozlijeđene	%	lakše ozlijeđene	%
Križanje	T - križanje	20	6,5	325	11,8	1.793	15,1
	Y - križanje	2	0,7	60	2,2	264	2,2
	četverokrako križanje	22	7,2	304	11,1	1.969	16,6
	kružni tok	1	0,3	27	1,0	142	1,2
	ostala križanja	1	0,3	23	0,8	92	0,8
	čvor u više razina					6	0,1
	UKUPNO		46	15,0	739	26,9	4.266
Cesta izvan križanja i čvorova	most			5	0,2	27	0,2
	podvožnjak			1	0,0	4	0,0
	nadvožnjak					9	0,1
	tunel	1	0,3	7	0,3	30	0,3
	UKUPNO	1	0,3	13	0,5	70	0,6
Prijelaz preko željezničke pruge	fizički zaštićen			5	0,2	13	0,1
	svjetlosna signalizacija			2	0,1	1	0,0
	nezaštićen	1	0,3	8	0,3	9	0,1
	UKUPNO	1	0,3	15	0,5	23	0,2
Zavoj		115	37,5	790	28,8	2.558	21,6
Ravni cestovni smjer		138	45,0	1.069	38,9	4.581	38,7
Parkiralište		1	0,3	25	0,9	87	0,7
Pješački prijelaz		4	1,3	46	1,7	119	1,0
Nogostup				23	0,8	54	0,5
Biciklistička staza		1	0,3	5	0,2	27	0,2
Ostalo				17	0,6	53	0,4
Pješačka zona				5	0,2	10	0,1
Zona smirenog prometa						1	0,0
UKUPNO		307	100,0	2.747	100,0	11.849	100,0

Grafikon 22: Poginule osobe prema značajkama ceste u 2016. godini



4.3. Prometne nesreće prema meteorološkim uvjetima i stanju kolnika

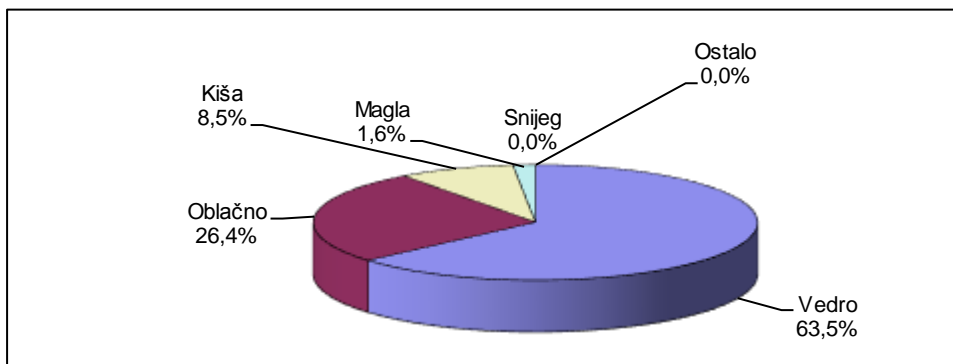
Prometne nesreće prema meteorološkim uvjetima u 2016. godini

Meteorološki uvjeti	Prometne nesreće					
	ukupno	%	s poginulim osobama	%	s ozlijeđenim osobama	%
Vedro	21.095	64,4	180	64,5	6.888	65,6
Oblačno	7.364	22,5	69	24,7	2.226	21,2
Kiša	3.715	11,3	25	9,0	1.219	11,6
Magla	272	0,8	5	1,8	93	0,9
Snijeg	240	0,7			56	0,5
Slana	6	0,0			2	0,0
Ostali uvjeti	65	0,2			16	0,2
UKUPNO	32.757	100,0	279	100,0	10.500	100,0

Nastradale osobe u prometnim nesrećama prema meteorološkim uvjetima u 2016. godini

Meteorološki uvjeti	Nastradale osobe					
	poginule	%	teško ozlijeđene	%	lakše ozlijeđene	%
Vedro	195	63,5	1.889	68,8	7.559	63,8
Oblačno	81	26,4	532	19,4	2.619	22,1
Kiša	26	8,5	273	9,9	1.467	12,4
Magla	5	1,6	36	1,3	103	0,9
Snijeg			8	0,3	75	0,6
Slana			1	0,0	2	0,0
Ostali uvjeti			8	0,3	24	0,2
UKUPNO	307	100,0	2.747	100,0	11.849	100,0

Grafikon 23: Poginule osobe prema meteorološkim uvjetima u 2016. godini



Prometne nesreće prema stanju kolnika u 2016. godini

Stanje površine kolnika	Prometne nesreće					
	ukupno	%	s poginulim osobama	%	s ozlijeđenim osobama	%
Suh - čist	24.925	76,1	224	80,3	7.943	75,6
Suh - pijesak, šljunak	385	1,2			93	0,9
Mokar	6.869	21,0	53	19,0	2.318	22,1
Blato	36	0,1			6	0,1
Snijeg razgrnut	144	0,4			33	0,3
Snijeg nerazgrnut	107	0,3	1	0,4	22	0,2
Zaleđen posut	20	0,1	1	0,4	1	0,0
Zaleđen neposut	62	0,2			25	0,2
Odron kamenja	12	0,0				
Zemlja suha	112	0,3			32	0,3
Zemlja mokra	54	0,2			17	0,2
Ulje i slično	31	0,1			10	0,1
UKUPNO	32.757	100,0	279	100,0	10.500	100,0

Nastradale osobe prema stanju kolnika u 2016. godini

Stanje površine kolnika	Nastradale osobe					
	poginule	%	teško ozlijeđene	%	lakše ozlijeđene	%
Suh - čist	248	80,8	2.170	79,0	8.793	74,2
Suh - pijesak, šljunak			32	1,2	83	0,7
Mokar	57	18,6	514	18,7	2.808	23,7
Blato			4	0,1	4	0,0
Snijeg razgrnut			4	0,1	49	0,4
Snijeg nerazgrnut	1	0,3	3	0,1	28	0,2
Zaleđen posut	1	0,3			1	0,0
Zaleđen neposut			10	0,4	26	0,2
Odron kamenja						
Zemlja suha			7	0,3	30	0,3
Zemlja mokra			3	0,1	17	0,1
Ulje i slično					10	0,1
UKUPNO	307	100,0	2.747	100,0	11.849	100,0

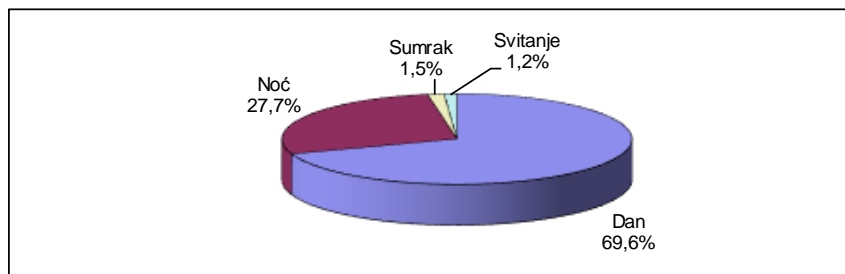
Prometne nesreće prema uvjetima vidljivosti u 2016. godini

Uvjeti vidljivosti	Prometne nesreće					
	ukupno	%	s poginulim osobama	%	s ozlijeđenim osobama	%
Dan	22.790	69,6	145	52,0	7.556	72,0
Noć	9.079	27,7	126	45,2	2.636	25,1
Sumrak	501	1,5	3	1,1	168	1,6
Svitanje	387	1,2	5	1,8	140	1,3
UKUPNO	32.757	100,0	279	100,0	10.500	100,0

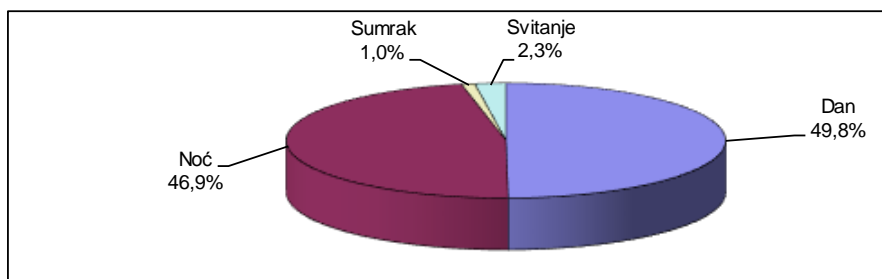
Nastradale osobe prema uvjetima vidljivosti u 2016. godini

Uvjeti vidljivosti	Nastradale osobe					
	poginule	%	teško ozlijeđene	%	lakše ozlijeđene	%
Dan	153	49,8	1.916	69,7	8.387	70,8
Noć	144	46,9	754	27,4	3.095	26,1
Sumrak	3	1,0	34	1,2	197	1,7
Svitanje	7	2,3	43	1,6	170	1,4
UKUPNO	307	100,0	2.747	100,0	11.849	100,0

Grafikon 24: Prometne nesreće prema uvjetima vidljivosti u 2016. godini



Grafikon 25: Poginule osobe prema uvjetima vidljivosti u 2016. godini



Prometne nesreće prema stanju kolničke konstrukcije u 2016. godini

Stanje kolničke konstrukcije	Prometne nesreće					
	ukupno	%	s poginulim osobama	%	s ozlijeđenim osobama	%
Dobro	32.018	97,7	275	98,6	10.279	97,9
Manja oštećenja	429	1,3	4	1,4	145	1,4
Loše	310	0,9			76	0,7
UKUPNO	32.757	100,0	279	100,0	10.500	100,0

Nastradale osobe prema stanju kolničke konstrukcije u 2016. godini

Stanje kolničke konstrukcije	Nastradale osobe					
	poginule	%	teško ozlijeđene	%	lakše ozlijeđene	%
Dobro	303	98,7	2.684	97,7	11.621	98,1
Manja oštećenja	4	1,3	38	1,4	158	1,3
Loše			25	0,9	70	0,6
UKUPNO	307	100,0	2.747	100,0	11.849	100,0

4.4. Prometne nesreće prema vrsti vozila

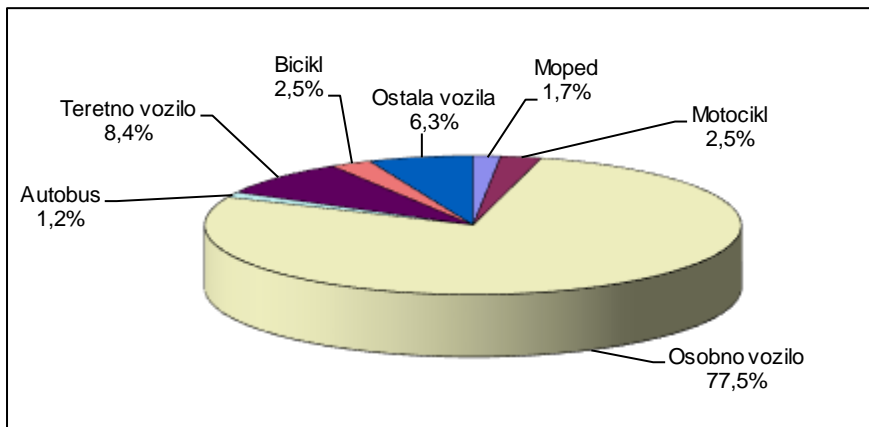
Vozila koja su sudjelovala u prometnim nesrećama u 2016. godini

Vrste vozila	Vozila u prometnim nesrećama					
	ukupno	%	s poginulim osobama	%	s ozlijeđenim osobama	%
Moped	963	1,7	11	2,4	750	4,2
Motocikl	1.432	2,5	37	8,1	1.026	5,8
Četverocikl	59	0,1	1	0,2	40	0,2
Osobno vozilo	45.113	77,4	291	63,7	12.922	72,5
Autobus	720	1,2	8	1,8	194	1,1
Teretno vozilo	4.876	8,4	51	11,2	1.095	6,1
Traktor	362	0,6	8	1,8	119	0,7
Bicikl	1.447	2,5	28	6,1	1.213	6,8
Tramvaj	129	0,2			58	0,3
Zaprežno vozilo	4	0,0			2	0,0
Vlak- željezn.vozilo	25	0,0	1	0,2	6	0,0
Ostala vozila	3.123	5,4	21	4,6	388	2,2
UKUPNO	58.253	100,0	457	100,0	17.813	100,0

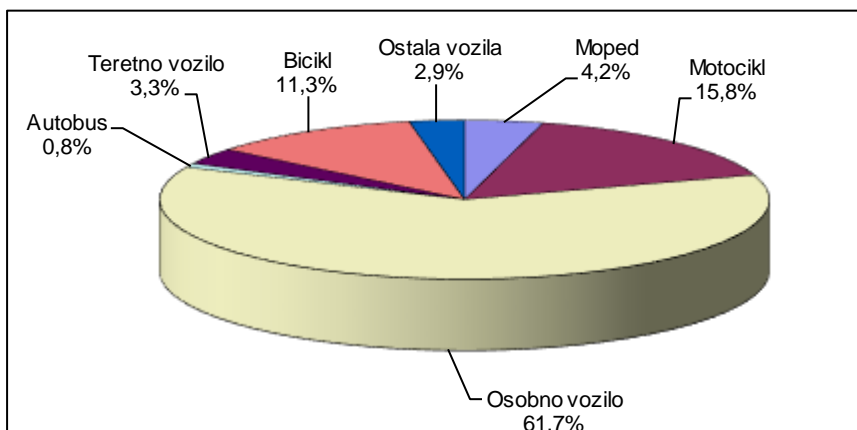
Nastradale osobe prema vrsti vozila u 2016. godini

Vrste vozila	Nastradale osobe prema vrsti vozila					
	poginule	%	teško ozlijeđene	%	lakše ozlijeđene	%
Moped	10	4,2	225	9,7	556	5,2
Motocikl	38	15,8	432	18,6	652	6,0
Četverocikl	1	0,4	11	0,5	36	0,3
Osobno vozilo	148	61,7	1.202	51,6	8.151	75,5
Autobus	2	0,8	14	0,6	143	1,3
Teretno vozilo	8	3,3	57	2,4	347	3,2
Traktor	5	2,1	29	1,2	51	0,5
Bicikl	27	11,3	339	14,6	787	7,3
Tramvaj			7	0,3	35	0,3
Zaprežno vozilo					3	0,0
Vlak- željezn.vozilo					1	0,0
Ostala vozila	1	0,4	12	0,5	27	0,3
UKUPNO	240	100,0	2.328	100,0	10.789	100,0

Grafikon 26: Vozila koja su sudjelovala u prometnim nesrećama u 2016. godini



Grafikon 27: Poginule osobe prema vrsti vozila u 2016. godini



5. UZROCI PROMETNIH NESREĆA

Prometne nesreće nastale zbog pogreške vozača, pješaka i ostalih uzroka u 2016. godini

Pogreške		Prometne nesreće					
		ukupno	%	s poginulima	%	s ozlijeđenima	%
Pogreške vozača	Nepropisna brzina	843	2,6	17	6,1	365	3,5
	Brzina neprimjerena uvjetima	6.835	20,9	107	38,4	3.122	29,7
	Vožnja na nedovoljnoj udaljenosti	2.477	7,6	10	3,6	919	8,8
	Zakašnjelo uočavanje opasnosti	176	0,5	5	1,8	65	0,6
	Nepropisno pretjecanje	735	2,2	12	4,3	272	2,6
	Nepropisno obilaženje	644	2,0	3	1,1	89	0,8
	Nepropisno mimoilaženje	708	2,2	2	0,7	62	0,6
	Nepropisno uključanje u promet	1.560	4,8	4	1,4	491	4,7
	Nepropisno skretanje	1.648	5,0	8	2,9	457	4,4
	Nepropisno okretanje	259	0,8			47	0,4
	Nepropisna vožnja unazad	2.866	8,7	1	0,4	182	1,7
	Nepropisno prestrojavanje	636	1,9	1	0,4	103	1,0
	Nepoštivanje prednosti prolaza	4.189	12,8	19	6,8	1.691	16,1
	Nepropisno parkiranje	90	0,3			9	0,1
	Naglo usporavanje-kočenje	27	0,1			20	0,2
	Nepoštivanje svjetlosnog znaka	605	1,8			205	2,0
	Neosiguran teret na vozilu	82	0,3			9	0,1
	Nemarno postupanje s vozilom	358	1,1			69	0,7
	Nepropisno kretanje vozila na kolniku	2.344	7,2	32	11,5	749	7,1
	Ostale pogreške vozača	4.108	12,5	45	16,1	1.160	11,0
UKUPNO	31.190	95,2	266	95,3	10.086	96,1	
Pogreške pješaka	Nepoštivanje svjetlosnog znaka	79	0,2	2	0,7	54	0,5
	Nekorište.obilježnog pješ.prijel.	73	0,2	3	1,1	69	0,7
	Nekorištenje pothodnika		0,0			0	0,0
	Ostale pogreške pješaka	230	0,7	8	2,9	192	1,8
	UKUPNO	382	1,2	13	4,7	315	3,0
Ostali uzroci	Neočekivana pojava opasnosti	1.104	3,4			84	0,8
	Iznenadni kvar vozila	81	0,2			15	0,1
	UKUPNO	1.185	3,6			99	0,9
SVEUKUPNO		32.757	100,0	279	100,0	10.500	100,0

Nastradale osobe zbog pogrešaka vozača, pješaka i ostalih uzroka u 2016. godini

Pogreške		Nastradale osobe					
		poginule	%	teško ozlijeđene	%	lakše ozlijeđene	%
Pogreške vozača	Nepropisna brzina	18	5,9	113	4,1	400	3,4
	Brzina neprimjerena uvjetima	120	39,1	885	32,2	3.586	30,3
	Vožnja na nedovoljnoj udaljenosti	11	3,6	90	3,3	1.237	10,4
	Zakašnjelo uočavanje opasnosti	5	1,6	17	0,6	58	0,5
	Nepropisno pretjecanje	15	4,9	92	3,3	302	2,5
	Nepropisno obilaženje	3	1,0	24	0,9	84	0,7
	Nepropisno mimoilaženje	2	0,7	11	0,4	85	0,7
	Nepropisno uključenje u promet	4	1,3	110	4,0	493	4,2
	Nepropisno skretanje	9	2,9	101	3,7	485	4,1
	Nepropisno okretanje			14	0,5	43	0,4
	Nepropisna vožnja unazad	1	0,3	55	2,0	138	1,2
	Nepropisno prestrojavanje	1	0,3	13	0,5	131	1,1
	Neпоštivanje prednosti prolaza	20	6,5	367	13,4	2.163	18,3
	Nepropisno parkiranje					11	0,1
	Naglo usporavanje-kočenje			6	0,2	18	0,2
	Neпоštivanje svjetlosnog znaka			45	1,6	280	2,4
	Neosiguran teret na vozilu			4	0,1	6	0,1
	Nemarno postupanje s vozilom			18	0,7	62	0,5
	Nepropisno kretanje vozila na kolovozu	35	11,4	301	11,0	856	7,2
	Ostale pogreške vozača	50	16,3	344	12,5	1.097	9,3
UKUPNO	294	95,8	2.610	95,0	11.535	97,3	
Pogreške pješaka	Neпоštivanje svjetlosnog znaka	2	0,7	14	0,5	46	0,4
	Nekorište.obilježenog pješ.prijel.	3	1,0	24	0,9	47	0,4
	Nekorištenje pothodnika						
	Ostale pogreške pješaka	8	2,6	74	2,7	131	1,1
UKUPNO	13	4,2	112	4,1	224	1,9	
Ostali uzroci	Neočekivana pojava opasnosti			24	0,9	72	0,6
	Iznenadni kvar vozila			1	0,0	18	0,2
	UKUPNO			25	0,9	90	0,8
SVEUKUPNO		307	100,0	2.747	100,0	11.849	100,0

6. NASTRADALI SUDIONICI PROMETNIH NESREĆA

6.1. Nastradali sudionici prometnih nesreća prema svojstvu u 2016. godini

Svojestvo sudionika	Poginuli		Ozlijeđeni			
	ukupno	%	teško	%	lakše	%
Vozači	186	60,6	1.762	64,1	7.127	60,1
Putnici	54	17,6	566	20,6	3.660	30,9
Pješaci	67	21,8	419	15,3	1.060	8,9
Ostali					2	0,0
UKUPNO	307	100,0	2.747	100,0	11.849	100,0

6.2. Nastradali sudionici prema spolu

Nastradali sudionici	Poginuli				Ozlijeđeni			
	2015.		2016.		2015.		2016.	
	Muški	Ženski	Muški	Ženski	Muški	Ženski	Muški	Ženski
Vozači	202	23	171	15	6.675	2.365	6.451	2.438
Putnici	34	28	30	24	1.783	2.636	1.692	2.534
Pješaci	38	23	42	25	666	897	622	857
Ostali					2		2	
UKUPNO	274	74	243	64	9.126	5.898	8.767	5.829

Nastradali sudionici prema spolu i dobi u 2016. godini

Dob sudionika	Muškarci				Žene			
	poginuli		ozlijeđeni		poginule		ozlijeđene	
		%		%		%		%
Nepoznato								
do 6 godina			200	2,3	1	1,6	166	2,8
7-13 godina			360	4,1	1	1,6	266	4,6
14-17 godina	2	0,8	320	3,7	4	6,3	270	4,6
18-24 godine	38	15,6	1653	18,9	3	4,7	976	16,7
25-34 godine	34	14,0	1754	20,0	6	9,4	1126	19,3
35-44 godine	37	15,2	1360	15,5	3	4,7	897	15,4
45-54 godine	35	14,4	1309	14,9	8	12,5	847	14,5
55-64 godine	41	16,9	944	10,8	11	17,2	655	11,2
65 i više godina	56	23,0	867	9,9	27	42,2	626	10,7
UKUPNO	243	100,0	8.767	100,0	64	100,0	5.829	100,0

6.3. Nastradali sudionici prema mjestu stradavanja u 2016. godini

Nastradali sudionici			Ukupno	Svojtvo sudionika			
				Vozači	Putnici	Pješaci	Ostali
Poginuli	na mjestu	u naselju	94	55	17	22	
		izvan naselja	96	66	15	15	
	tijekom prijevoza	u naselju	14	9	1	4	
		izvan naselja	9	6	2	1	
	do 30 dana	u naselju	68	33	10	25	
		izvan naselja	26	17	9		
	ukupno	u naselju	176	97	28	51	
		izvan naselja	131	89	26	16	
Ozlijeđeni	teško	u naselju	2.026	1.294	330	402	
		izvan naselja	721	468	236	17	
	lakše	u naselju	9.263	5.627	2.597	1.037	2
		izvan naselja	2.586	1.500	1.063	23	
	ukupno	u naselju	11.289	6.921	2.927	1.439	2
		izvan naselja	3.307	1.968	1.299	40	

6.4. Nastradali sudionici prema dobi

Dobna struktura nastradalih sudionika u 2016. godini

Dob sudionika	Poginuli		Ozlijeđeni			
	ukupno	%	teško	%	lakše	%
Nepoznato	1	0,3				
do 6 godina	1	0,3	40	1,5	326	2,8
7-13 godina	1	0,3	87	3,2	539	4,5
14-17 godina	6	2,0	85	3,1	505	4,3
18-24 godine	41	13,4	409	14,9	2.220	18,7
25-34 godine	40	13,0	459	16,7	2.421	20,4
35-44 godine	40	13,0	389	14,2	1.868	15,8
45-54 godine	43	14,0	436	15,9	1.720	14,5
55-64 godine	51	16,6	376	13,7	1.223	10,3
65 i više godina	83	27,0	466	17,0	1.027	8,7
UKUPNO	307	100,0	2.747	100,0	11.849	100,0

Nastradala djeca (do 13 godina) u 2016. godini

Svojtvo djeteta u prometu	Poginuli		Ozlijeđeni			
	ukupno	%	teško	%	lakše	%
Vozači		0,0	23	18,1	86	9,9
Putnici		0,0	45	35,4	577	66,7
Pješaci	2	100,0	59	46,5	201	23,2
Ostali					1	0,1
UKUPNO	2	100,0	127	100,0	865	100,0

Nastradali maloljetnici (14-17 godina) u 2016. godini

Svojstvo maloljetnika u prometu	Poginuli		Ozlijeđeni			
	ukupno	%	teško	%	lakše	%
Vozači	1	16,7	38	44,7	135	26,7
Putnici	5	83,3	29	34,1	247	48,9
Pješaci		0,0	18	21,2	123	24,4
Ostali						
UKUPNO	6	100,0	85	100,0	505	100,0

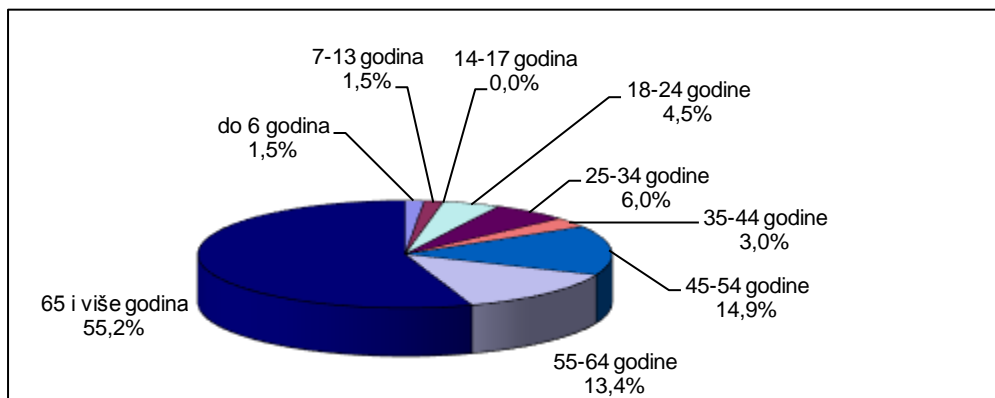
Nastradale mlade osobe (18–24 godine) prema svojstvu sudionika u prometu u 2016. godini

Svojstvo mladih osoba u prometu	Poginuli		Ozlijeđeni			
	ukupno	%	teško	%	lakše	%
Vozači	29	70,7	253	61,9	1.286	57,9
Putnici	9	22,0	130	31,8	800	36,0
Pješaci	3	7,3	26	6,4	134	6,0
Ostali						
UKUPNO	41	100,0	409	100,0	2.220	100,0

Dobna struktura nastradalih pješaka u 2016. godini

Dob pješaka	Poginuli		Ozlijeđeni			
	ukupno	%	teško	%	lakše	%
Nepoznato						
do 6 godina	1	1,5	18	4,3	56	5,3
7-13 godina	1	0,3	41	9,8	145	13,7
14-17 godina		0,0	18	4,3	123	11,6
18-24 godine	3	4,5	26	6,2	134	12,6
25-34 godine	4	6,0	17	4,1	93	8,8
35-44 godine	2	3,0	30	7,2	73	6,9
45-54 godine	10	14,9	51	12,2	104	9,8
55-64 godine	9	13,4	65	15,5	119	11,2
65 i više godina	37	55,2	153	36,5	213	20,1
UKUPNO	67	100,0	419	100,0	1.060	100,0

Grafikon 28: Dobna struktura poginulih pješaka u 2016. godini



6.5. Nastradali strani državljani

Nastradali strani državljani prema svojstvu sudionika u prometu u 2016. godini

Svojstvo stranca	Poginuli		Ozlijeđeni			
	ukupno	%	teško	%	lakše	%
Vozač	14	46,7	174	63,3	421	45,0
Putnik	13	43,3	85	30,9	455	48,7
Pješak	3	10,0	16	5,8	59	6,3
Ostalo						
UKUPNO	30	100,0	275	100,0	935	100,0

Nastradali strani državljani prema državljanstvu u 2016. godini

Državljanstvo	Poginuli		Ozlijeđeni			
	ukupno	%	teško	%	lakše	%
Australija			1	0,4	9	1,0
Austrija	5	16,7	32	11,6	62	6,6
Belgija			5	1,8	19	2,0
Bosna i Hercegovina	10	33,3	19	6,9	87	9,3
Bugarska	1	3,3	2	0,7	6	0,6
Češka	1	3,3	10	3,6	28	3,0
Francuska			8	2,9	31	3,3
Italija			19	6,9	85	9,1
Kanada			1	0,4	4	0,4
Koreja					5	0,5
Kosovo	1	3,3	4	1,5	18	1,9
Mađarska	1	3,3	14	5,1	29	3,1
Makedonija			1	0,4	9	1,0
Nizozemska			7	2,5	12	1,3
Norveška			3	1,1	3	0,3
Njemačka	4	13,3	44	16,0	161	17,2
Poljska			10	3,6	42	4,5
Rumunjska	2	6,7	3	1,1	11	1,2
Rusija			2	0,7	5	0,5
SAD			5	1,8	9	1,0
Slovačka			13	4,7	25	2,7
Slovenija	2	6,7	32	11,6	105	11,2
Srbija	2	6,7	11	4,0	50	5,3
Španjolska			1	0,4	5	0,5
Švedska			1	0,4	15	1,6
Švicarska	1	3,3	8	2,9	18	1,9
Turska			2	0,7	4	0,4
Velika Britanija			5	1,8	28	3,0
Ostali			12	4,4	50	5,3
UKUPNO	30	100,0	275	100,0	935	100,0

6.6. Nastradali sudionici prema korištenju sigurnosnog pojasa i zaštitne kacige

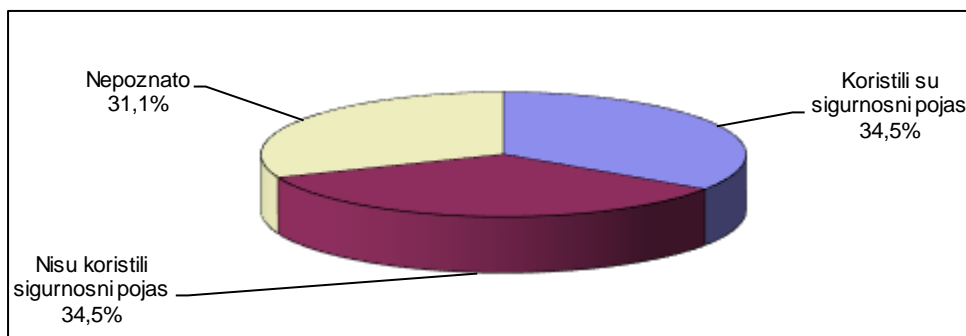
Nastradali vozači i putnici osobnih vozila prema korištenju sigurnosnog pojasa u 2016. godini

Vozači i putnici u osobnim vozilima	Poginuli		Ozlijeđeni			
	ukupno	%	teško	%	lakše	%
Koristili su sigurnosni pojas	51	34,5	836	69,6	6.581	80,7
Nisu koristili sigurnosni pojas	51	34,5	128	10,6	271	3,3
Nepoznato	46	31,1	238	19,8	1.299	15,9
UKUPNO	148	100,0	1.202	100,0	8.151	100,0

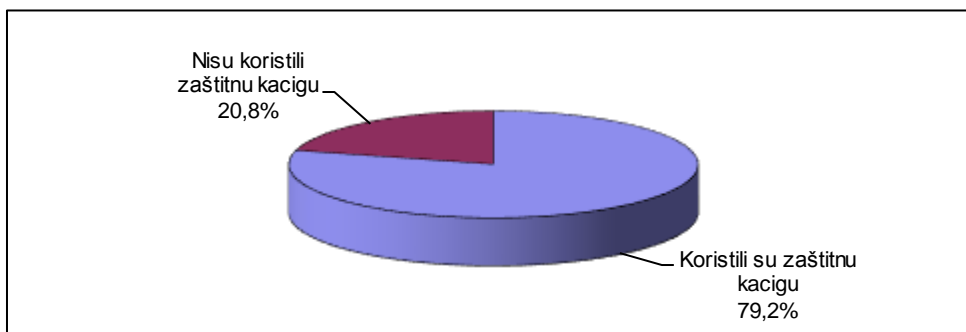
Nastradali vozači i putnici motocikla i mopeda prema korištenju zaštitne kacige u 2016. godini

Vozači i putnici na motociklima i mopedima	Poginuli		Ozlijeđeni			
	ukupno	%	teško	%	lakše	%
Koristili su zaštitnu kacigu	38	79,2	584	88,9	1.111	92,0
Nisu koristili zaštitnu kacigu	10	20,8	72	11,0	96	7,9
Nepoznato			1	0,2	1	0,1
UKUPNO	48	100,0	657	100,0	1.208	100,0

Grafikon 29: Poginuli vozači i putnici osobnih vozila u 2016. godini



Grafikon 30: Poginuli vozači i putnici motocikla i mopeda u 2016. godini

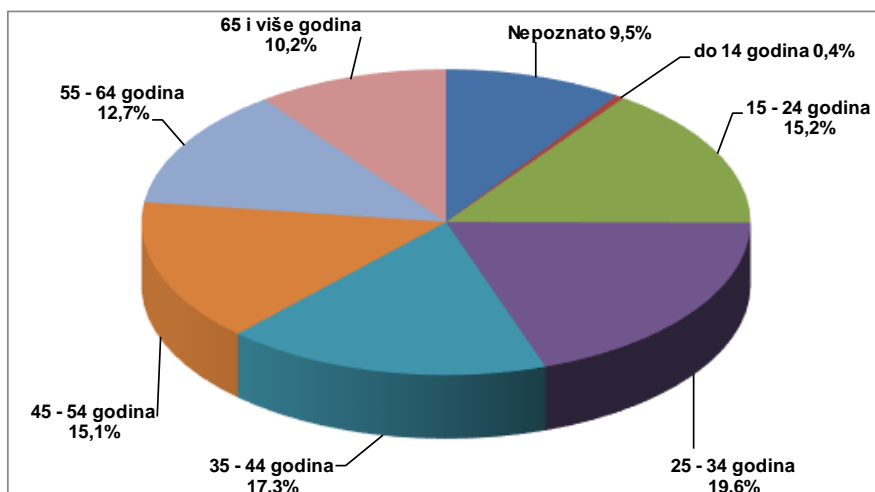


7. VOZAČI KOJI SU PROUZROČILI PROMETNU NESREĆU²

Prometne nesreće po dobnoj strukturi vozača koji su ih skrivili u 2016. godini

Dob vozača koji su skrivili prometnu nesreću ³	Prometne nesreće					
	ukupno	%	s poginulima	%	s ozljeđenima	%
Nepoznato	2.906	9,5	1	0,4	200	2,0
do 14 godina	138	0,4	1	0,4	109	1,1
15 - 24 godina	4.654	15,2	49	19,8	1.831	18,7
25 - 34 godina	6.027	19,6	44	17,8	2.129	21,7
35 - 44 godina	5.297	17,3	38	15,4	1.744	17,8
45 - 54 godina	4.642	15,1	40	16,2	1.536	15,7
55 - 64 godina	3.908	12,7	40	16,2	1.238	12,6
65 i više godina	3.127	10,2	34	13,8	1.014	10,3
UKUPNO	30.699	100,0	247	100,0	9.801	100,0

Grafikon 31: Prometne nesreće po dobnoj strukturi vozača koji su ih skrivili u 2016. godini



² Vozači koji su po nalazu policije prouzročili nesreću – načelo „pretpostavljene krivnje“.

³ Ako je nesreću skrivilo više vozača, ona se broji samo jedanput ako vozači pripadaju istoj klasifikacijskoj skupini, a ako su u različitim klasifikacijskim skupinama, broji se u svakoj skupini.

Prometne nesreće koje su skrivili vozači 15-24 godine i 65 i više godina s položenim vozačkim ispitom

Vrste prometnih nesreća		Prometne nesreće					
		ukupno	%	Vozači			
				15-24 godine	%	65 i više godina	%
Sudar vozila u pokretu	iz suprotnih smjerova	3.346	10,2	448	13,4	337	10,1
	bočni smjer	6.361	19,4	743	11,7	850	13,4
	u usporednoj vožnji	761	2,3	83	10,9	75	9,9
	u vožnji u slijedu	4.137	12,6	597	14,4	314	7,6
	u vožnji unazad	1.291	3,9	123	9,5	177	13,7
	UKUPNO	15.896	48,5	1.994	12,5	1.753	11,0
Udar vozila u parkirano vozilo		4.362	13,3	374	8,6	415	9,5
Slijetanje vozila s ceste		5.281	16,1	997	18,9	289	5,5
Nalet na bicikl		490	1,5	32	6,5	25	5,1
Nalet na pješaka		1.459	4,5	108	7,4	147	10,1
Nalet na motocikl ili moped		168	0,5	17	10,1	11	6,5
Sudar s vlakom		26	0,1	1	3,8	1	3,8
Udar vozila u objekt na cesti		892	2,7	60	6,7	46	5,2
Udar vozila u objekt kraj ceste		1.639	5,0	211	12,9	65	4,0
Nalet na životinju		788	2,4	30	3,8	22	2,8
Ostalo		1.756	5,4	133	7,6	91	5,2
SVEUKUPNO		32.757	100,0	3.957	12,1	2.865	8,7

Prometne nesreće s poginulima koje su skrivili vozači 15-24 godine i 65 i više godina s položenim vozačkim ispitom

Vrste prometnih nesreća		Prometne nesreće s poginulima					
		ukupno	%	Vozači			
				15-24 godine	%	65 i više godina	%
Sudar vozila u pokretu	iz suprotnih smjerova	68	24,4	8	11,8	6	8,8
	bočni smjer	16	5,7	2	12,5	4	25,0
	u usporednoj vožnji	1	0,4				
	u vožnji u slijedu	16	5,7			2	12,5
	u vožnji unazad						
	UKUPNO	101	36,2	10	9,9	12	11,9
Udar vozila u parkirano vozilo		2	0,7	1	50,0		
Slijetanje vozila s ceste		70	25,1	16	22,9	9	12,9
Nalet na bicikl		20	7,2	2	10,0		
Nalet na pješaka		59	21,1	6	10,2	7	11,9
Nalet na motocikl ili moped		6	2,2	1	16,7		
Sudar s vlakom		1	0,4	1	100,0		
Udar vozila u objekt na cesti		1	0,4	1	100,0		
Udar vozila u objekt kraj ceste		12	4,3	3	25,0		
Nalet na životinju							
Ostalo		7	2,5	1	14,3	1	14,3
SVEUKUPNO		279	100,0	42	15,1	29	10,4

Prometne nesreće koje su skrivili vozači 15-24 godine i 65 i više godina s položenim vozačkim ispitom

Pogreške		Prometne nesreće					
		ukupno	%	Vozači			
				15-24 godine	%	65 i više godina	%
Pogreške vozača	Nepropisna brzina	843	2,6	169	20,0	49	5,8
	Brzina neprimjerena uvjetima	6.835	20,9	1287	18,8	359	5,3
	Vožnja na nedovoljnoj udaljenosti	2.477	7,6	353	14,3	173	7,0
	Zakašnjelo uočavanje opasnosti	176	0,5	13	7,4	19	10,8
	Nepropisno pretjecanje	735	2,2	99	13,5	63	8,6
	Nepropisno obilaženje	644	2,0	63	9,8	74	11,5
	Nepropisno mimoilaženje	708	2,2	72	10,2	90	12,7
	Nepropisno uključenje u promet	1.560	4,8	125	8,0	204	13,1
	Nepropisno skretanje	1.648	5,0	179	10,9	185	11,2
	Nepropisno okretanje	259	0,8	19	7,3	27	10,4
	Nepropisna vožnja unazad	2.866	8,7	267	9,3	350	12,2
	Nepropisno prestrojavanje	636	1,9	50	7,9	72	11,3
	Nepoštivanje prednosti prolaza	4.189	12,8	567	13,5	610	14,6
	Nepropisno parkiranje	90	0,3	7	7,8	12	13,3
	Naglo usporavanje-kočenje	27	0,1	3	11,1	0	0,0
	Nepoštivanje svjetlosnog znaka	605	1,8	59	9,8	65	10,7
	Neosiguran teret na vozilu	82	0,3	4	4,9	1	1,2
	Nemarno postupanje s vozilom	358	1,1	36	10,1	26	7,3
	Ostale pogreške vozača	4.107	12,5	251	6,1	274	6,7
	Nepropisno kretanje vozila na kolniku	2.344	7,2	282	12,0	169	7,2
UKUPNO	31.189	95,2	3.905	12,5	2.822	9,0	
Pogreške pješaka	Nepoštivanje svjetlosnog znaka	79	0,2	3	1,1	4	0,0
	Nekorište.obilježeno pješ.prijel.	73	0,2	3	1,1	2	0,0
	Nekorištenje pothodnika						
	Ostale pogreške pješaka	231	0,7	1	0,4	6	0,1
	UKUPNO	383	1,2	7	2,5	12	0,1
Ostali uzroci	Neočekivana pojava opasnosti	1.104	3,4	43	3,9	27	2,4
	Iznenadni kvar vozila	81	0,2	2	2,5	4	4,9
	UKUPNO	1.185	3,6	45	3,8	31	2,6
SVEUKUPNO		32.757	100,0	3.957	12,1	2.865	8,7

Prometne nesreće s poginulima koje su skrivili vozači 15-24 godine i 65 i više godina s položenim vozačkim ispitom

Pogreške		Prometne nesreće s poginulima					
		ukupno	%	Vozači			
				15-24 godine	%	65 i više godina	%
Pogreške vozača	Nepropisna brzina	17	6,1			2	11,8
	Brzina neprimjerena uvjetima	107	38,4	22	20,6	5	4,7
	Vožnja na nedovoljnoj udaljenosti	10	3,6			2	20,0
	Zakašnjelo uočavanje opasnosti	5	1,8	1	20,0	1	20,0
	Nepropisno pretjecanje	12	4,3	2	16,7		
	Nepropisno obilaženje	3	1,1	1	33,3		
	Nepropisno mimoilaženje	2	0,7				
	Nepropisno uključanje u promet	4	1,4			1	25,0
	Nepropisno skretanje	8	2,9	1	12,5	2	25,0
	Nepropisno okretanje						
	Nepropisna vožnja unazad	1	0,4			1	100,0
	Nepropisno prestrojavanje	1	0,4			1	100,0
	Nepoštivanje prednosti prolaza	19	6,8	2	10,5	3	15,8
	Nepropisno parkiranje						
	Naglo usporavanje-kočenje						
	Nepoštivanje svjetlosnog znaka						
	Neosiguran teret na vozilu						
	Nemarno postupanje s vozilom						
	Ostale pogreške vozača	45	16,1	4	8,9	7	15,6
	Nepropisno kretanje vozila na kolniku	32	11,5	7	21,9	3	9,4
	UKUPNO	266	95,3	40	15,0	28	10,5
Pogreške pješaka	Nepoštivanje svjetlosnog znaka	2	0,7	1	0,4		
	Nekorište.obilježeno pješ.prijel.	3	1,1	1	0,4		
	Nekorištenje pothodnika						
	Ostale pogreške pješaka	8	2,9			1	0,4
	UKUPNO	13	4,7	2	0,7	1	0,4
Ostali uzroci	Neočekivana pojava opasnosti						
	Iznenadni kvar vozila						
	UKUPNO						
SVEUKUPNO		279	100,0	42	15,1	29	10,4

Prometne nesreće koje su skrivili vozači motornih vozila s položenim vozačkim ispitom

Dob vozača	Registrirano vozača		Prometne nesreće koje su skrivili vozači motornih vozila s položenim vozačkim ispitom					
	ukupno	%	ukupno	%	s poginulima	%	s ozlijeđenima	%
do 18 godina	12.511	0,5	416	1,6	3	1,4	162	2,0
19 - 24 godine	172.434	7,4	3.561	14,0	39	17,8	1.339	16,1
25 - 34 godine	457.143	19,7	5.588	22,0	41	18,7	1.915	23,1
35 - 44 godine	510.889	22,0	4.938	19,5	33	15,1	1.573	18,9
45 - 54 godine	475.106	20,4	4.325	17,1	39	17,8	1.359	16,4
55- 64 godine	433.132	18,6	3.657	14,4	35	16,0	1.098	13,2
65 i više godina	263.942	11,4	2.871	11,3	29	13,2	861	10,4
UKUPNO	2.325.157	100,00	25.356	100,0	219	100,0	8.307	100,0

Prometne nesreće po vozačkom stažu vozača koji su ih skrivili u 2016. godini

Godine vozačkog staža	Prometne nesreće					
	ukupno	%	s poginulima	%	s ozlijeđenima	%
više od 50	344	1,4	2	0,9	110	1,3
45 - 50	855	3,4	8	3,7	262	3,1
40 - 45	1.177	4,6	14	6,4	335	4,0
35 - 40	1.976	7,8	19	8,7	584	7,0
30 - 35	1.781	7,0	22	10,0	507	6,1
25 - 30	1.919	7,6	13	5,9	590	7,1
20 - 25	2.925	11,5	22	10,0	963	11,6
15 - 20	3.105	12,2	25	11,4	991	11,9
10 - 15	3.170	12,5	23	10,5	1.025	12,3
10 godina	555	2,2	5	2,3	200	2,4
9 godina	704	2,8	3	1,4	242	2,9
8 godina	775	3,1	4	1,8	285	3,4
7 godina	624	2,5	5	2,3	220	2,6
6 godina	594	2,3	3	1,4	215	2,6
5 - 10	3.252	12,8	20	9,1	1.162	13,9
5 godina	568	2,2	3	1,4	200	2,4
4 godine	609	2,4	7	3,2	226	2,7
3 godine	715	2,8	8	3,7	275	3,3
2 godine	921	3,6	14	6,4	336	4,0
1 godina	1.255	4,9	13	5,9	453	5,4
1 - 5	4.068	16,0	45	20,5	1.490	17,9
manje od 1 godine	819	3,2	6	2,7	317	3,8
UKUPNO	25.391	100,0	219	100,0	8.336	100,0

Prometne nesreće koje su skrivili vozači prema vrsti vozila u 2016. godini

Vozači koji su skrivili prometnu nesreću	Prometne nesreće					
	ukupno	%	s poginulima	%	s ozlijeđenima	%
mopeda	559	1,8	5	2,0	441	4,5
motocikla	679	2,2	22	8,9	502	5,2
osobnih vozila	22.761	75,2	180	73,2	7.018	72,4
autobusa i tramvaja	378	1,2	4	1,6	120	1,2
teretnih vozila	3.015	10,0	20	8,1	657	6,8
traktora	247	0,8	4	1,6	73	0,8
bicikla	872	2,9	9	3,7	739	7,6
ostali	1.747	5,8	2	0,8	150	1,5
UKUPNO	30.258	100,0	246	100,0	9.700	100,0

Prometne nesreće koje su skrivili vozači koji nisu smjeli upravljati motornim vozilom u 2016. godini

Prometne nesreće koje su prouzročili vozači motornih vozila	Prometne nesreće					
	ukupno	%	s poginulima	%	s ozlijeđenima	%
pod utjecajem alkohola	4.198	15,3	64	27,2	1.582	18,1
pod utjecajem droga	67	0,2	11	4,7	39	0,4
bez vozačkog ispita	1.518	5,5	18	7,7	526	6,0
SVI VOZAČI MOT. VOZILA	27.518	100,0	235	100,0	8.764	100,0

Nastradali sudionici prometnih nesreća koje su skrivili vozači koji nisu smjeli upravljati motornim vozilom u 2016. godini

Nastradali sudionici prometnih nesreća koje su prouzročili vozači motornih vozila	Nastradale osobe					
	poginulo	%	teško ozlijeđene	%	lakše ozlijeđene	%
pod utjecajem alkohola	70	27,0	505	22,7	1.833	17,7
pod utjecajem droga	12	4,6	31	1,4	58	0,6
bez vozačkog ispita	18	6,9	172	7,7	580	5,6
SVI VOZAČI MOT. VOZILA	259	100,0	2.223	100,0	10.346	100,0

Prometne nesreće koje su skrivili vozači prema stupnju alkoholiziranosti u 2016. godini

Prometne nesreće koje su prouzročili vozači pod utjecajem alkohola koncentracije	Prometne nesreće					
	ukupno	%	s poginulima	%	s ozlijeđenima	%
do 0,5 g/kg	174	4,1	1	1,5	47	2,8
od 0,5 do 1,5 g/kg	2.054	48,0	21	31,3	766	44,9
više od 1,5 g/kg	2.054	48,0	45	67,2	893	52,3
UKUPNO	4.282	100,0	67	100,0	1.706	100,0

Nastradali sudionici prometnih nesreća koje su skrivili vozači prema stupnju alkoholiziranosti u 2016. godini

Nastradali sudionici prometnih nesreća koje su prouzročili vozači pod utjecajem alkohola koncentracije	Nastradale osobe					
	poginulo	%	teško ozlijeđene	%	lakše ozlijeđene	%
do 0,5 g/kg	1	1,4	13	2,4	57	3,0
od 0,5 do 1,5 g/kg	23	31,5	273	51,1	885	45,9
više od 1,5 g/kg	49	67,1	248	46,4	988	51,2
UKUPNO	73	100,0	534	100,0	1.930	100,0

Prometne nesreće koje su skrivile osobe mlađe od 24 godine koje nisu smjele upravljati motornim vozilom u 2016. godini

Prometne nesreće koje su prouzročili osobe mlađe od 24 godine motornim vozilima	Prometne nesreće					
	ukupno	%	s poginulima	%	s ozlijeđenima	%
pod utjecajem alkohola	894	20,0	19	38,8	383	22,5
pod utjecajem droga	14	0,3	3	6,1	9	0,5
bez polož. vozačkog ispita	525	11,7	7	14,3	205	12,1
SVI MLADI VOZ.MOT.VOZ.	4.478	100,0	49	100,0	1.699	100,0

Nastradali sudionici prometnih nesreća koje su skrivile osobe mlađe od 24 godine koje nisu smjele upravljati motornim vozilom u 2016. godini

Nastradali sudionici prometnih nesreća koje su prouzročili osobe do 24 god. mot. vozilima	Nastradale osobe					
	poginulo	%	teško ozlijeđene	%	lakše ozlijeđene	%
pod utjecajem alkohola	22	37,9	135	29,7	466	22,0
pod utjecajem droga	3	5,2	5	1,1	19	0,9
bez polož. vozačkog ispita	7	12,1	68	14,9	226	10,7
SVI MLADI VOZ.MOT.VOZ.	58	100,0	455	100,0	2.114	100,0

8. KAZNENA DJELA U PROMETU

Struktura kaznenih djela u 2016. godini

Kaznena djela	Prijavljena			Razriješena			Naknadno otkrivena		
	Broj djela		+ - %	Broj djela		+ - %	Broj djela		+ - %
	2014.	2015.		2014.	2015.		2015.	2016.	
Nepružanje pomoći	11	11	0,0	7	9	+28,6	7	8	+14,3
Ugrožavanje prometa opasnom radnjom ili sreds.	7	7	0,0	6	4	-33,3	5	3	-40,0
Ugrožavanje posebnih vrsta prometa	5	8	+60,0	3	8	+166,7		3	
Objesna vožnja u cestovnom prometu	37	34	-8,1	37	34	-8,1	6	6	0,0
Izazivanje prometne nesreće u cest. prometu	1.408	1.399	-0,6	1.392	1.386	-0,4	97	124	+27,8
Neizvršavanje sudske odluke	3	2	-33,3	3	2	-33,3			
UKUPNO	1.471	1.461	-0,7	1.448	1.443	-0,3	115	144	+25,2

Kaznena djela u prometu prema policijskim upravama

Policijska uprava	Prijavljena kaznena djela			Razriješena kaznena djela			KD s naknadno otkriv. počiniteljem		
	Broj djela		+ - %	Broj djela		+ - %	Broj djela		+ - %
	2015.	2016.		2015.	2016.		2015.	2016.	
zagrebačka	300	292	-2,7	297	288	-3,0	20	31	+55,0
splitsko-dalmatinska	197	168	-14,7	190	167	-12,1	20	28	+40,0
primorsko-goranska	81	111	+37,0	80	111	+38,8	4	5	+25,0
osječko-baranjska	87	96	+10,3	87	96	+10,3	6	11	+83,3
istarska	74	76	+2,7	74	76	+2,7	10	6	-40,0
dubr.-neretvanska	63	52	-17,5	61	52	-14,8		3	
karlovačka	48	44	-8,3	47	43	-8,5	8	3	-62,5
sislačko-moslavačka	47	46	-2,1	47	45	-4,3	4	4	0,0
šibensko-kninska	49	57	+16,3	49	57	+16,3		4	
vukov.-srijemska	62	54	-12,9	62	53	-14,5	4	5	+25,0
zadarska	86	92	+7,0	82	87	+6,1	8	8	0,0
bjelov.-bilogorska	50	46	-8,0	50	44	-12,0	3	4	+33,3
brodsko-posavska	49	49	0,0	48	47	-2,1	2	4	+100,0
kopriv.-križevačka	33	40	+21,2	33	40	+21,2	4	11	+175,0
krapinsko-zagorska	32	25	-21,9	32	25	-21,9	3	3	0,0
ličko-senjska	41	31	-24,4	40	31	-22,5	4	1	-75,0
međimurska	41	41	0,0	38	41	+7,9	3	2	-33,3
požeško-slavonska	27	29	+7,4	27	30	+11,1	2	4	+100,0
varaždinska	55	55	0,0	55	54	-1,8	5	4	-20,0
virov.-podravska	49	57	+16,3	49	56	+14,3	5	3	-40,0
UKUPNO	1.471	1.461	-0,7	1.448	1.443	-0,3	115	144	+25,2

9. PREKRŠAJI U PROMETU UTVRĐENI NADZOROM

Vrsta prekršaja utvrđena u nadzoru prometa

Vrsta prekršaja	Broj prekršaja		
	2015.	2016.	+ - %
Nepropisna brzina	279.813	323.564	+15,6
- u naselju - više od 50 km/h veća od do	974	1.368	+40,5
- u naselju - 30 - 50 km/h veća od dopuš	15.628	25.350	+62,2
- u naselju - 20 - 30 km/h veća od dopuš	42.384	61.000	+43,9
- u naselju - 10 - 20 km/h veća od dopuš	120.474	120.292	-0,2
- u naselju, do 10 km/h veća od dopušte	17.301	15.574	-10,0
- izvan naselja - više od 50 km/h veća o	2.032	1.998	-1,7
- izvan naselja - 30 - 50 km/h veća od d	23.994	33.018	+37,6
- izvan naselja - 10 - 30 km/h veća od d	56.518	64.380	+13,9
- limit vozila	508	584	+15,0
Crveno svjetlo	5.155	5.425	+5,2
Nepropisno pretjecanje i obilaženje	3.397	2.862	-15,7
Nepoštivanje prednosti prolaza	461	384	-16,7
Nepropisno mimoilaženje	84	80	-4,8
Neustupanje prednosti pješacima	8.407	8.196	-2,5
Upravljanje vozilom pod utjec.alkohola	43.000	44.099	+2,6
- do 0,50 g/kg alkohola	2.173	2.587	+19,1
-od 0,51 do 1,00 g/kg alkohola	16.332	16.588	+1,6
-od 1,01 do 1,50 g/kg alkohola	10.385	10.837	+4,4
- preko 1,50 g/kg alkohola	7.521	7.915	+5,2
- droga i lijekovi	213	184	-13,6
- vozač bicikla ili zaprežnog vozila	4.447	3.928	-11,7
- nepodvrgavanje ispitivanju/lij.pregledu	1.929	2.060	+6,8
Nepropisno parkiranje	60.930	56.285	-7,6
Nep.skret.,okret.i vožnja unazad	4.986	4.580	-8,1
Vožnja bez položenog ispita	8.589	8.456	-1,5
Strana i smjer kretanja	6.157	5.488	-10,9
Tehnički neispravno vozilo	18.309	15.358	-16,1
Vožnja bez svjetla na vozilu	20.300	16.416	-19,1
Nereg.i tehn.nepregledano vozilo	17.786	15.213	-14,5
Prekršaji pješaka u prometu	12.160	10.154	-16,5
Sigurnosni pojas	96.403	87.613	-9,1
Zaštitna kaciga	7.520	5.906	-21,5
Nepoštivanje promet.znaka	76.478	71.512	-6,5
Korištenje mobitela za vrijeme vožnje	38.988	36.667	-6,0
Uprav.voz.kad je voz.doz.odu.	4.899	4.063	-17,1
Ostali prekršaji	113.806	104.255	-8,4
UKUPNO	827.628	826.576	-0,1

Prekršaji utvrđeni u nadzoru prometa prema policijskim upravama

Policijska uprava	Prekršajne prijave		
	2015.	2016.	+ - %
zagrebačka	180.453	198.056	+9,8
splitsko-dalmatinska	96.353	90.700	-5,9
primorsko-goranska	64.834	69.513	+7,2
osječko-baranjska	93.937	78.177	-16,8
istarska	42.871	41.947	-2,2
dubrovačko-neretvanska	39.102	33.235	-15,0
karlovačka	34.158	39.578	+15,9
sislačko-moslavačka	43.688	41.475	-5,1
šibensko-kninska	24.187	20.062	-17,1
vukovarsko-srijemska	28.009	25.913	-7,5
zadarska	29.004	26.578	-8,4
bjelovarsko-bilogorska	17.030	18.174	+6,7
brodsko-posavska	26.160	25.511	-2,5
koprivničko-križevačka	13.309	14.274	+7,3
krapinsko-zagorska	14.455	15.536	+7,5
ličko-senjska	15.733	16.800	+6,8
međimurska	11.716	11.034	-5,8
požeško-slavonska	12.233	11.715	-4,2
varaždinska	19.636	23.807	+21,2
virovitičko-podravska	16.660	18.609	+11,7
Mobilna jedinica - sjedište	4.100	5.882	+43,5
UKUPNO	827.628	826.576	-0,1

PRILOZI

I. Sigurnost prometa po policijskim postajama u 2016. godini³

Policijske uprave i policijske postaje	Prometne nesreće					Nastradale osobe		
	Ukupno	S materijalnom štetom	S nastradalim osobama			Poginule	Teško ozlijeđene	Lakše ozlijeđene
			Ukupno	S poginulim osobama	S ozlijeđenim osobama			
UKUPNO RH	32.757	21.978	10.779	279	10.500	307	2.747	11.849
ZAGREBAČKA	7.977	5.573	2.404	49	2.355	58	473	2.734
Dugo Selo	152	83	69	4	65	4	21	69
Ivanić-Grad	150	81	69	3	66	3	15	82
Jastrebarsko	169	112	57	4	53	4	22	60
Vrbovec	121	67	54	2	52	3	8	85
Sv. I. Zelina	132	86	46	3	43	3	12	59
Velika Gorica	422	292	130	4	126	4	28	144
Zaprešić	356	215	141	3	138	3	35	158
Samobor	309	210	99	2	97	3	27	97
Sesvete	420	279	141	1	140	2	27	194
I PPRP Zagreb	3.549	2.659	890	12	878	14	155	995
II PPRP Zagreb	2.197	1.489	708	11	697	15	123	791
SPLITSKO-DALM.	2.964	1.722	1.242	25	1.217	27	274	1.355
Brač	70	31	39		39		14	39
Hvar	101	56	45	1	44	1	14	48
Imotski	199	124	75	3	72	3	20	93
Makarska	198	110	88	2	86	2	21	91
Omiš	197	110	87	4	83	6	20	107
Sinj	221	130	91	3	88	3	22	100
PPRP Split	1.700	1.026	674	10	664	10	131	736
Trogir	180	79	101		101		21	102
Vis	39	18	21		21		6	20
Vrgorac	59	38	21	2	19	2	5	19
PRIMORSKO-GOR.	2.988	2.232	756	17	739	17	254	679
Crikvenica	258	177	81	2	79	2	38	61
Čabar	17	12	5		5		4	4
Delnice	170	134	36	2	34	2	14	35
Krk	277	202	75	1	74	1	28	66
Opatija	259	201	58	2	56	2	14	50
Rab	94	58	36		36		13	30
PPRP Rijeka	1.739	1.327	412	10	402	10	129	372
Vrbovsko	75	64	11		11		2	16
Mali Lošinj/PI Cres	99	57	42		42		12	45

³ broj obavljenih očevida prometnih nesreća

Sigurnost prometa po policijskim postajama u 2016. godini

Policijske uprave i policijske postaje	Prometne nesreće					Nastradale osobe		
	Ukupno	S materijalnom štetom	S nastradalim osobama			Poginule	Teško ozlijeđene	Lakše ozlijeđene
			Ukupno	S poginulim osobama	S ozlijeđenim osobama			
OSJEČKO-BARANJ.	1 949	1 289	660	23	637	23	179	765
Beli Manastir	210	121	89	3	86	3	30	83
Donji Miholjac	74	45	29	2	27	2	5	39
Đakovo	261	163	98	2	96	2	36	124
Našice	192	125	67	2	65	2	22	69
PPRP Osijek	1 042	725	317	12	305	12	64	385
Valpovo	170	110	60	2	58	2	22	65
ISTARSKA	1 918	1 248	670	18	652	19	116	793
Buje	73	52	21		21		7	20
Umag	242	176	66	1	65	1	6	82
Buzet	34	24	10	1	9	1	2	8
Labin	151	97	54	2	52	2	5	66
Pazin	97	68	29		29		6	36
Poreč	359	225	134	4	130	4	23	156
PPRP Pula	769	491	278	8	270	9	48	346
Rovinj	193	115	78	2	76	2	19	79
DUBROVAČKO-NER.	907	492	415	7	408	7	115	430
Ston	48	26	22		22		7	19
PPRP Dubrovnik	539	275	264	3	261	3	72	279
Korčula	70	32	38	2	36	2	18	31
Lastovo	8	6	2		2			2
Metković	153	90	63	1	62	1	15	69
Floče	89	63	26	1	25	1	3	30
KARLOVAČKA	1 125	765	360	13	347	15	91	402
Duga Resa	142	109	33		33		7	31
PPRP Karlovac	608	379	229	7	222	8	58	263
Ogulin	106	76	30	2	28	2	5	34
Ozalj	66	48	18		18		6	23
Slunj	134	109	25	3	22	4	10	20
Vojnić	69	44	25	1	24	1	5	31
SISAČKO-MOSLAV.	1 381	953	428	12	416	15	85	519
Dvor	14	10	4		4		4	1
Glina	47	38	9		9		2	11
Hrv. Kostajnica	51	41	10		10		2	11
PPRP Kutina	452	319	133	3	130	5	30	173
Novska	112	75	37	1	36	1	6	50
Petrinja	170	105	65	4	61	5	15	66
Sunja	18	13	5		5		1	5
PPRP Sisak	489	335	154	4	150	4	23	185
Gvozd	28	17	11		11		2	17

Sigurnost prometa po policijskim postajama u 2016. godini

Policijske uprave i policijske postaje	Prometne nesreće					Nastradale osobe		
	Ukupno	S materijalnom štetom	S nastradalim osobama			Poginule	Teško ozlijeđene	Lakše ozlijeđene
			Ukupno	S poginulim osobama	S ozlijeđenim osobama			
ŠIBENSKO-KNINSKA	1.187	843	344	10	334	10	119	361
Drniš	77	44	33	2	31	2	12	30
Knin	128	89	39	1	38	1	10	43
PPRP Šibenik	982	710	272	7	265	7	97	288
VUKOVARSKO-SRIJ.	1.116	665	451	12	439	13	110	545
PPRP Vinkovci	621	369	252	6	246	7	54	318
Vukovar	219	127	92	3	89	3	24	101
Ilok	72	56	16		16		3	16
Županja	155	85	70	2	68	2	21	86
Vrbanja	49	28	21	1	20	1	8	24
ZADARSKA	2.107	1.529	578	14	564	15	215	577
Benkovac	141	91	50	1	49	1	15	49
Biograd n/m	146	95	51	2	49	2	20	50
Donji Srb	4	3	1		1			1
Gračac	44	26	18		18		6	18
Obrovac	77	53	24	1	23	1	12	18
Pag	78	58	20		20		5	26
PPRP Zadar	1.617	1.203	414	10	404	11	157	415
BJELOVARSKO-BIL.	724	450	274	4	270	4	89	303
PPRP Bjelovar	343	186	157	1	156	1	50	181
Čazma	94	66	28	1	27	1	11	29
Daruvar	101	64	37		37		10	40
Garešnica	112	79	33	1	32	1	11	39
Grubišno Polje	74	55	19	1	18	1	7	14
BRODSKO-POSAV.	1.044	647	397	14	383	15	92	493
Nova Gradiška	214	132	82	4	78	5	22	102
PPRP Slavonski Brod	830	515	315	10	305	10	70	391
KOPRIVNIČKO-KRIŽ.	619	365	254	10	244	10	72	278
Đurđevac	158	100	58	2	56	2	16	67
PPRP Koprivnica	304	175	129	7	122	7	30	141
Križevci	157	90	67	1	66	1	26	70
KRAPINSKO-ZAG.	727	483	244	5	239	6	66	287
Donja Stubica	181	111	70	1	69	1	13	93
Klanjec	31	17	14	1	13	1	3	14
PPRP Krapina	350	238	112	2	110	2	33	141
Zlatar Bistrica	111	86	25	1	24	2	8	24
Pregrada	54	31	23		23		9	15

Sigurnost prometa po policijskim postajama u 2016. godini

Policijske uprave i policijske postaje	Prometne nesreće					Nastradale osobe		
	Ukupno	S materijalnom štetom	S nastradalim osobama			Poginule	Teško ozlijeđene	Lakše ozlijeđene
			Ukupno	S poginulim osobama	S ozlijeđenim osobama			
LIČKO-SENJSKA	983	706	277	10	267	11	89	286
Donji Lapac	8	7	1		1			1
Gospić	290	212	78	1	77	1	20	86
Karlobag	26	18	8		8		5	7
Otočac	223	182	41	7	34	8	16	44
Novalja	149	85	64		64		11	72
Senj	111	68	43		43		18	38
Korenica	176	134	42	2	40	2	19	38
MEĐIMURSKA	747	522	225	6	219	6	83	218
PPRP Čakovec	747	522	225	6	219	6	83	218
POŽEŠKO-SLAV.	472	300	172	9	163	12	60	175
Pakrac	75	56	19	1	18	1	9	13
Požega	314	195	119	6	113	8	38	127
Pleternica	83	49	34	2	32	3	13	35
VARAŽDINSKA	1.212	805	407	13	394	16	94	412
Ivanec	206	142	64	2	62	2	18	54
Ludbreg	133	84	49	5	44	5	13	42
Novi Marof	105	60	45		45		18	34
PPRP Varaždin	768	519	249	6	243	9	45	282
VIROVITIČKO-PODR.	610	389	221	8	213	8	71	237
Orahovica	69	43	26	1	25	1	6	25
Slatina	130	93	37	1	36	1	14	45
PPRP Virovitica	411	253	158	6	152	6	51	167

II. Dobna i spolna struktura registriranih vozača motornih vozila na dan 31.12.2016. godine

Godine starosti	Ukupno	Spol	
		muškarci	žene
do 18	12.511	8.124	4.387
19-24	172.434	101.233	71.201
25-34	457.143	246.759	210.384
35-44	510.889	277.492	233.397
45-54	475.106	273.234	201.872
55-64	433.132	269.005	164.127
65 i više	263.942	200.898	63.044
UKUPNO	2.325.157	1.376.745	948.412

III. Registrirana motorna vozila na dan 31.12.

Registrirana vozila na motorni pogon prema vrsti vozila i po policijskim upravama u 2007. godini

Policijska uprava	VRSTE VOZILA									
	UKUPNO	Moped	Motocikl	Osobno vozilo	Autobus	Teretno i radno vozilo	Kombinirano vozilo	Radni stroj	Traktor	Četverocikl
UKUPNO RH	1.949.936	106.415	56.401	1.491.127	5.043	165.742	10.961	7.016	106.177	1.054
Zagrebačka	535.055	19.716	11.891	431.985	1.103	52.193	3.154	1.727	12.993	293
Splitsko-dalmatinska	206.335	12.194	13.425	160.882	647	17.783	772	431	134	67
Primorsko-goranska	158.102	10.158	6.423	125.547	513	12.624	943	624	1.146	124
Osječko-baranjska	115.101	6.746	1.667	86.857	273	8.236	704	536	10.040	42
Istarska	130.559	8.814	5.331	100.568	226	11.354	758	640	2.701	167
Dubrovačko-neretvanska	56.177	4.981	3.056	42.679	252	4.768	270	81	61	29
Karlovačka	56.992	2.533	937	42.739	140	4.550	251	200	5.617	25
Sisačko-moslavačka	68.834	4.021	1.141	50.404	111	4.345	457	205	8.122	28
Šibensko-kninska	47.332	4.740	2.078	36.141	176	3.645	186	220	125	21
Vukovarsko-srijemska	61.579	3.210	724	46.777	156	4.190	390	346	5.769	17
Zadarska	69.720	4.788	1.932	54.784	195	6.902	391	257	426	45
Bjelovarsko-bilogorska	55.442	2.598	916	36.718	392	4.106	322	193	10.180	17
Brodsko-posavska	57.993	3.691	1.014	43.181	143	4.364	342	286	4.952	20
Koprivničko-križevačka	54.779	2.853	903	35.937	60	4.181	276	217	10.338	14
Krapinsko-zagorska	56.297	2.475	1.345	42.078	184	4.224	332	229	5.389	41
Ličko-senjska	19.870	935	306	14.404	50	1.940	130	104	1.990	11
Međimurska	52.693	2.901	981	37.747	83	4.553	384	178	5.835	31
Požeško-slavonska	31.380	1.604	499	22.400	94	2.119	236	67	4.349	12
Varaždinska	80.942	5.265	1.342	56.205	195	7.315	395	340	9.843	42
Virovitičko-podravska	34.754	2.192	490	23.094	50	2.350	268	135	6.167	8

Registrirana vozila na motorni pogon prema vrsti vozila i po policijskim upravama u 2016. godini

Policijska uprava	VRSTE VOZILA								
	UKUPNO	Moped	Motocikl	Osobno vozilo	Autobus	Kamion	Cestovni tegljač	Specijalno vozilo	Traktor
UKUPNO RH	1.996.056	87.507	65.366	1.552.904	5.513	146.230	10.443	12.083	116.010
Zagrebačka	501.117	12.588	12.320	415.270	1.131	41.067	2.802	2.240	13.699
Splitsko-dalmatinska	215.217	11.108	14.113	170.816	661	15.712	563	934	1.310
Primorsko-goranska	160.577	8.272	7.959	129.128	475	11.388	785	830	1.740
Osječko-baranjska	115.620	5.037	2.096	88.613	205	7.308	1.039	1.176	10.146
Istarska	134.295	7.415	6.354	104.548	255	10.904	505	778	3.536
Dubrovačko-neretvanska	64.417	4.633	4.292	49.610	403	4.886	126	208	259
Karlovačka	61.815	2.662	1.350	45.712	151	4.264	239	393	7.044
Sisačko-moslavačka	70.306	3.241	1.382	52.384	104	3.709	308	558	8.620
Šibensko-kninska	49.883	4.325	2.409	38.986	131	3.402	105	291	234
Vukovarsko-srijemska	63.078	2.913	960	47.998	156	3.497	335	794	6.425
Zadarska	77.155	4.301	2.611	62.061	255	6.631	153	394	749
Bjelovarsko-bilogorska	63.889	2.360	1.105	42.664	440	5.484	403	568	10.865
Brodsko-posavska	56.527	2.812	1.186	44.073	105	3.209	463	362	4.317
Koprivničko-križevačka	58.114	2.402	1.035	39.040	85	3.512	278	552	11.210
Krapinsko-zagorska	63.432	1.970	1.607	48.345	235	3.992	587	354	6.342
Ličko-senjska	23.575	1.088	398	17.238	88	2.098	82	239	2.344
Međimurska	55.934	2.615	1.141	42.063	114	3.704	457	326	5.514
Požeško-slavonska	38.144	1.559	746	27.153	195	3.034	330	214	4.913
Varaždinska	85.968	4.318	1.589	61.860	279	6.326	674	540	10.382
Virovitičko-podravska	36.993	1.888	713	25.342	45	2.103	209	332	6.361

Registrirana motorna vozila po policijskim upravama

Policijska uprava	2007.	2008.	2009.	2010.	2011.	2012.	2013.	2014.	2015.	2016.
zagrebačka	535.055	555 372	548 304	538 926	534 639	473 371	469 693	474 827	483 533	501 117
splitsko-dalmat.	206.335	213 658	212 856	210 852	211 987	193 489	196 279	201 389	206 245	215 217
primorsko-goran.	158.102	162 182	161 456	159 491	159 819	152 006	152 260	154 273	156 128	160 577
osječko-baranj.	115.101	119 958	119 534	117 573	118 058	111 702	111 368	112 013	112 684	115 620
istarska	130.559	133 751	130 886	127 366	127 657	125 086	125 708	128 186	130 403	134 295
dubrovačko-nere.	56.177	58 281	58 148	58 743	59 674	58 570	59 460	60 916	62 207	64 417
karlovačka	56.992	58 968	58 823	57 739	58 071	57 979	58 420	59 174	59 923	61 815
sislačko-moslav.	68.834	71 751	71 482	69 592	69 453	68 204	67 924	68 413	68 535	70 306
šibensko-kninska	47.332	48 935	48 901	47 270	47 262	46 212	46 690	47 517	48 059	49 883
vukov.-srijemska	61.579	64 076	63 135	61 142	61 175	60 616	60 422	61 067	61 347	63 078
zadarska	69.720	72 893	71 689	70 376	70 444	68 910	70 215	72 159	73 966	77 155
bjelovarsko-bilog.	55.442	57 622	56 855	55 703	55 889	56 372	57 776	59 981	61 486	63 889
brodsko-posav.	57.993	60 396	59 058	56 193	55 308	54 079	53 900	54 499	54 923	56 527
koprivničko-križ.	54.779	57 186	56 828	55 970	56 629	55 976	55 990	56 302	56 662	58 114
krapinsko-zagor.	56.297	58 870	58 972	57 967	58 044	57 065	57 422	59 137	60 687	63 432
ličko-senjska	19.870	20 506	20 652	20 730	21 297	21 430	21 739	22 234	22 668	23 575
međimurska	52.693	54 276	53 897	52 797	52 845	52 431	52 496	53 451	54 406	55 934
požeško-slavon.	31.380	32 887	33 721	33 319	33 862	34 391	35 393	36 619	36 914	38 144
varaždinska	80.942	84 126	83 844	82 319	81 636	80 483	80 696	81 698	83 110	85 968
virov.-podravska	34.754	36 242	36 169	35 519	35 656	35 369	35 519	35 683	35 840	36 993
UKUPNO	1.949.936	2.021.936	2.005.210	1.969.587	1.969.405	1.863.741	1.869.370	1.899.538	1.929.726	1.996.056

Registrirana motorna vozila prema vrstama vozila

Vrsta vozila	2007.	2008.	2009.	2010.	2011.	2012.	2013.	2014.	2015.	2016.
Moped	106.415	120.457	120.792	114.563	112.166	98.975	96.471	93.410	90.069	87.507
Motocikl	56.401	63.357	63.691	62.210	62.876	58.006	58.311	59.643	61.208	65.366
Osobno voz.	1.491.127	1.535.280	1.526.507	1.511.045	1.514.847	1.443.154	1.446.620	1.473.018	1.498.466	1.552.904
Autobus	5.043	5.099	5.071	4.877	4.841	4.655	4.789	5.040	5.276	5.513
Kamion	-	-	-	-	-	-	-	-	-	146.230
Cest. tegljač	-	-	-	-	-	-	-	-	-	10.443
Spec. vozilo	-	-	-	-	-	-	-	-	-	12.083
Teretno voz.	165.742	170.704	164.761	157.731	154.884	141.567	141.491	143.660	149.006	-
Kombini.voz.	10.961	9.597	6.042	4.404	3.431	2.066	1.679	1.477	1.336	-
Radni stroj	7.016	7.473	7.605	7.349	7.380	7.086	7.789	8.304	8.616	-
Traktor	106.177	108.369	108.825	105.573	107.074	106.436	110.360	112.941	113.588	116.010
Četverocikl	1.054	1.600	1.916	1.835	1.906	1.796	1.860	2.045	2.161	-
UKUPNO	1.949.936	2.021.936	2.005.210	1.969.587	1.969.405	1.863.741	1.869.370	1.899.538	1.929.726	1.996.056

IV. Prometne nesreće po policijskim upravama (2007. - 2016.)

Prometne nesreće

Policijska uprava	2007.	2008.	2009.	2010.	2011.	2012.	2013.	2014.	2015.	2016.
zagrebačka	18.497	16.319	15.157	13.735	13.031	11.681	9.698	8.570	8.365	7.977
splitsko-dalmatinska	6.098	5.067	5.037	4.677	4.465	3.670	3.204	2.659	2.907	2.964
primorsko-goranska	4.921	4.478	4.135	3.790	3.674	3.359	3.289	3.191	2.881	2.988
osječko-baranjska	3.013	2.686	2.530	2.101	2.163	1.895	1.947	1.718	1.850	1.949
istarska	4.287	3.530	3.307	2.974	2.890	2.483	1.945	1.871	1.990	1.918
dubr.-neretvanska	1.752	1.251	1.190	1.096	1.164	884	845	719	939	907
karlovačka	2.252	2.372	2.113	1.705	1.517	1.171	1.111	1.038	1.087	1.125
sislačko-moslavačka	2.309	1.940	1.892	1.671	1.564	1.335	1.312	1.148	1.201	1.381
šibensko-kninska	1.522	1.273	1.210	1.071	1.004	801	691	1.011	1.095	1.187
vukov.-srijemska	1.683	1.596	1.494	1.303	1.237	1.016	1.054	1.045	1.102	1.116
zadarska	3.025	2.771	2.723	2.302	2.057	1.866	1.972	1.866	2.080	2.107
bjelov.-bilogorska	1.408	1.153	1.063	862	838	699	705	677	714	724
brodsko-posavska	1.935	1.650	1.511	1.246	1.185	1.037	1.050	1.054	1.051	1.044
kopriv.-križevačka	1.264	1.108	959	772	793	708	661	593	619	619
krapinsko-zagorska	1.160	1.008	1.018	907	818	761	707	678	675	727
ličko-senjska	1.180	1.140	1.116	986	977	908	896	883	1.015	983
međimurska	1.237	1.065	879	719	685	636	743	713	809	747
požeško-slavonska	855	746	751	613	603	534	505	483	452	472
varaždinska	1.752	1.586	1.528	1.202	1.153	1.065	1.174	1.085	1.186	1.212
virov.-podravska	870	757	775	662	625	556	512	430	553	610
UKUPNO	61.020	53.496	50.388	44.394	42.443	37.065	34.021	31.432	32.571	32.757

Prometne nesreće s nastradalim osobama

Policijska uprava	2007.	2008.	2009.	2010.	2011.	2012.	2013.	2014.	2015.	2016.
zagrebačka	3.920	3.458	3.573	2.963	3.065	2.814	2.653	2.588	2.548	2.404
splitsko-dalmatinska	2.119	1.874	1.787	1.569	1.507	1.232	1.184	1.112	1.214	1.242
primorsko-goranska	1.229	1.221	1.241	1.016	1.024	915	866	824	763	756
osječko-baranjska	1.164	1.081	1.055	860	792	747	745	613	628	660
istarska	1.257	1.101	1.043	882	884	790	730	693	742	670
dubr.-neretvanska	647	584	500	456	447	393	390	341	430	415
karlovačka	606	540	500	402	390	354	316	327	362	360
sislačko-moslavačka	908	786	689	574	581	496	457	408	393	428
šibensko-kninska	576	517	436	398	387	370	315	380	358	344
vukov.-srijemska	720	661	618	524	540	469	456	482	513	451
zadarska	903	812	773	734	658	587	599	521	562	578
bjelov.-bilogorska	438	364	411	327	340	292	290	281	321	274
brodsko-posavska	761	689	656	527	525	474	432	423	436	397
kopriv.-križevačka	472	455	400	294	323	287	287	278	272	254
krapinsko-zagorska	475	416	392	329	318	304	264	230	250	244
ličko-senjska	290	283	300	240	261	259	221	210	263	277
međimurska	393	366	305	244	281	226	230	232	250	225
požeško-slavonska	314	277	270	242	237	169	174	162	164	172
varaždinska	513	484	466	415	377	365	398	331	375	407
virov.-podravska	324	314	315	276	291	230	218	171	194	221
UKUPNO	18.029	16.283	15.730	13.272	13.228	11.773	11.225	10.607	11.038	10.779

Prometne nesreće s poginulim osobama

Policijska uprava	2007.	2008.	2009.	2010.	2011.	2012.	2013.	2014.	2015.	2016.
zagrebačka	99	99	82	83	71	61	55	44	41	49
splitsko-dalmatinska	55	55	42	26	32	25	30	25	31	25
primorsko-goranska	48	35	37	35	33	23	25	25	16	17
osječko-baranjska	44	36	37	27	24	27	27	12	33	23
istarska	36	31	33	25	17	25	13	19	20	18
dubr.-neretvanska	17	23	18	14	18	9	17	7	14	7
karlovačka	25	23	19	14	16	18	10	16	18	13
sisačko-moslavačka	24	30	23	14	12	12	16	16	13	12
šibensko-kninska	18	20	17	11	16	20	11	17	14	10
vukov.-srijemska	24	30	24	16	15	13	19	9	18	12
zadarska	26	24	20	19	19	19	8	17	21	14
bjelov.-bilogorska	19	18	17	19	16	11	13	11	14	4
brodsko-posavska	23	41	20	17	26	17	13	9	9	14
kopriv.-križevačka	10	13	16	8	9	10	4	7	9	10
krapinsko-zagorska	16	19	19	13	10	11	16	11	8	5
ličko-senjska	18	16	14	13	15	20	11	7	11	10
međimurska	13	11	15	9	9	6	9	7	6	6
požeško-slavonska	10	12	7	9	4	9	8	4	4	9
varaždinska	14	26	15	15	11	9	14	11	10	13
virov.-podravska	9	23	18	15	12	10	9	10	7	8
UKUPNO	548	585	493	402	385	355	328	284	317	279

Prometne nesreće s ozlijeđenim osobama

Policijska uprava	2007.	2008.	2009.	2010.	2011.	2012.	2013.	2014.	2015.	2016.
zagrebačka	3.821	3.359	3.491	2.880	2.994	2.753	2.598	2.544	2.507	2.355
splitsko-dalmatinska	2.064	1.819	1.745	1.543	1.475	1.207	1.154	1.087	1.183	1.217
primorsko-goranska	1.181	1.186	1.204	981	991	892	841	799	747	739
osječko-baranjska	1.120	1.045	1.018	833	768	720	718	601	595	637
istarska	1.221	1.070	1.010	857	867	765	717	674	722	652
dubr.-neretvanska	630	561	482	442	429	384	373	334	416	408
karlovačka	581	517	481	388	374	336	306	311	344	347
sisačko-moslavačka	884	756	666	560	569	484	441	392	380	416
šibensko-kninska	558	497	419	387	371	350	304	363	344	334
vukov.-srijemska	696	631	594	508	525	456	437	473	495	439
zadarska	877	788	753	715	639	568	591	504	541	564
bjelov.-bilogorska	419	346	394	308	324	281	277	270	307	270
brodsko-posavska	738	648	636	510	499	457	419	414	427	383
kopriv.-križevačka	462	442	384	286	314	277	283	271	263	244
krapinsko-zagorska	459	397	373	316	308	293	248	219	242	239
ličko-senjska	272	267	286	227	246	239	210	203	252	267
međimurska	380	355	290	235	272	220	221	225	244	219
požeško-slavonska	304	265	263	233	233	160	166	158	160	163
varaždinska	499	458	451	400	366	356	384	320	365	394
virov.-podravska	315	291	297	261	279	220	209	161	187	213
UKUPNO	17.481	15.698	15.237	12.870	12.843	11.418	10.897	10.323	10.721	10.500

Poginule osobe u prometnim nesrećama

Policijska uprava	2007.	2008.	2009.	2010.	2011.	2012.	2013.	2014.	2015.	2016.
zagrebačka	115	113	94	88	76	67	63	47	44	58
splitsko-dalmatinska	60	56	48	26	32	25	33	27	34	27
primorsko-goranska	55	36	38	35	34	26	25	28	17	17
osječko-baranjska	51	38	41	28	25	27	30	13	35	23
istarska	41	32	36	27	18	27	15	19	24	19
dubr.-neretvanska	22	26	21	16	18	12	18	9	14	7
karlovačka	28	26	21	15	21	21	11	18	20	15
sislačko-moslavačka	26	35	25	14	15	13	20	20	15	15
šibensko-kninska	19	28	21	11	18	23	12	17	18	10
vukov.-srijemska	31	33	29	18	17	15	22	12	20	13
zadarska	29	25	20	21	21	19	8	18	22	15
bjelov.-bilogorska	20	20	18	19	18	12	13	12	14	4
brodsko-posavska	24	48	25	18	29	18	15	9	9	15
kopriv.-križevačka	11	15	17	9	10	10	6	7	13	10
krapinsko-zagorska	18	20	20	15	11	11	18	11	9	6
ličko-senjska	22	33	16	16	15	31	16	8	12	11
međimurska	13	11	16	9	9	6	9	7	6	6
požeško-slavonska	10	12	9	10	6	10	8	4	4	12
varaždinska	14	32	15	16	13	10	16	12	10	16
virov.-podravska	10	25	18	15	12	10	10	10	8	8
UKUPNO	619	664	548	426	418	393	368	308	348	307

Teško ozlijeđene osobe u prometnim nesrećama

Policijska uprava	2007.	2008.	2009.	2010.	2011.	2012.	2013.	2014.	2015.	2016.
zagrebačka	769	657	685	591	670	604	609	562	553	473
splitsko-dalmatinska	590	589	498	403	436	388	342	275	352	274
primorsko-goranska	283	273	288	264	252	247	242	234	215	254
osječko-baranjska	334	268	242	194	170	164	153	142	159	179
istarska	229	181	194	151	182	145	143	129	153	116
dubr.-neretvanska	183	204	154	147	150	132	98	136	122	115
karlovačka	220	161	164	124	123	111	101	103	97	91
sislačko-moslavačka	225	184	177	123	159	136	102	120	88	85
šibensko-kninska	213	182	176	132	113	134	114	116	117	119
vukov.-srijemska	176	149	136	115	89	106	94	100	101	110
zadarska	225	223	204	210	196	187	186	147	186	215
bjelov.-bilogorska	117	89	111	79	109	68	73	72	106	89
brodsko-posavska	205	166	164	109	139	123	108	108	93	92
kopriv.-križevačka	111	92	122	75	87	60	59	62	71	72
krapinsko-zagorska	148	113	130	115	97	75	73	74	63	66
ličko-senjska	89	102	95	64	87	76	70	53	85	89
međimurska	131	132	100	80	118	101	63	86	75	83
požeško-slavonska	75	54	55	53	51	46	48	45	38	60
varaždinska	121	111	125	86	101	82	88	67	103	94
virov.-podravska	100	99	85	67	80	64	65	44	45	71
UKUPNO	4.544	4.029	3.905	3.182	3.409	3.049	2.831	2.675	2.822	2.747

Lakše ozlijeđene osobe u prometnim nesrećama

Policijska uprava	2007.	2008.	2009.	2010.	2011.	2012.	2013.	2014.	2015.	2016.
zagrebačka	4.617	3.998	4.260	3.453	3.462	3.186	2.961	2.904	2.878	2.734
splitsko-dalmatinska	2.229	2.021	1.927	1.716	1.579	1.190	1.216	1.162	1.244	1.355
primorsko-goranska	1.278	1.228	1.315	1.030	1.058	883	839	779	714	679
osječko-baranjska	1.466	1.321	1.310	1.023	950	932	898	741	739	765
istarska	1.467	1.283	1.245	1.058	980	901	811	789	814	793
dubr.-neretvanska	672	586	513	489	465	395	391	318	468	430
karlovačka	746	578	542	491	405	398	354	354	394	402
sislačko-moslavačka	1.056	924	774	651	632	596	541	460	488	519
šibensko-kninska	551	517	430	398	418	350	334	381	350	361
vukov.-srijemska	900	848	784	706	757	675	637	625	692	545
zadarska	1.030	892	905	820	733	639	625	575	573	577
bjelov.-bilogorska	490	405	461	389	350	296	346	299	318	303
brodsko-posavska	938	869	856	632	638	544	536	499	609	493
kopriv.-križevačka	568	544	443	299	336	304	313	292	313	278
krapinsko-zagorska	541	492	416	389	353	354	264	222	293	287
ličko-senjska	345	319	337	290	287	315	281	224	289	286
međimurska	379	346	305	225	254	197	215	226	222	218
požeško-slavonska	356	318	323	325	295	197	215	189	196	175
varaždinska	538	547	502	444	396	354	419	336	393	412
virov.-podravska	381	330	370	323	308	255	247	172	215	237
UKUPNO	20.548	18.366	18.018	15.151	14.656	12.961	12.443	11.547	12.202	11.849

V. Prometne nesreće po mjesecima (2007. - 2016.)

Prometne nesreće

Mjesec	2007.	2008.	2009.	2010.	2011.	2012.	2013.	2014.	2015.	2016.
Siječanj	4.151	3.812	3.732	3.174	2.852	2.621	2.487	2.095	2.181	2.001
Veljača	3.844	3.761	3.419	3.049	2.816	2.442	2.419	2.018	2.104	2.160
Ožujak	4.689	4.340	3.882	3.325	3.056	2.545	2.609	2.271	2.279	2.322
Travanj	5.103	4.447	4.359	3.310	3.351	2.833	2.686	2.509	2.454	2.601
Svibanj	5.395	4.868	4.542	3.745	3.682	3.171	2.907	2.757	2.798	2.728
Lipanj	5.443	4.657	4.279	3.649	3.723	3.197	3.029	2.823	2.723	2.855
Srpanj	6.186	5.127	5.097	4.602	4.360	3.754	3.341	3.108	3.451	3.462
Kolovoz	6.119	5.143	5.048	4.529	4.360	3.836	3.458	3.273	3.465	3.557
Rujan	5.178	4.384	4.178	4.016	3.863	3.280	2.939	2.802	2.866	2.888
Listopad	5.231	4.559	4.285	3.807	3.776	3.225	2.756	2.726	2.811	2.795
Studenj	4.628	3.888	3.643	3.433	3.013	2.882	2.518	2.367	2.520	2.515
Prosinac	5.053	4.510	3.924	3.755	3.591	3.279	2.872	2.683	2.919	2.873
UKUPNO	61.020	53.496	50.388	44.394	42.443	37.065	34.021	31.432	32.571	32.757

Prometne nesreće s nastradalim osobama

Mjesec	2007.	2008.	2009.	2010.	2011.	2012.	2013.	2014.	2015.	2016.
Siječanj	1.099	1.027	996	804	777	779	631	648	692	580
Veljača	1.088	1.008	970	778	849	568	676	587	613	671
Ožujak	1.291	1.222	1.109	859	852	823	722	714	700	670
Travanj	1.614	1.345	1.371	1.026	1.036	896	890	849	800	860
Svibanj	1.671	1.582	1.567	1.191	1.236	1.084	982	1.010	1.044	947
Lipanj	1.785	1.522	1.455	1.228	1.274	1.157	1.032	1.058	1.041	1.036
Srpanj	1.961	1.633	1.694	1.471	1.430	1.348	1.288	1.136	1.246	1.240
Kolovoz	1.839	1.694	1.697	1.544	1.427	1.329	1.296	1.161	1.246	1.271
Rujan	1.527	1.408	1.445	1.201	1.288	1.101	1.068	994	1.018	1.032
Listopad	1.590	1.447	1.351	1.135	1.168	977	949	916	909	912
Studeni	1.254	1.139	1.063	1.016	830	857	789	722	820	700
Prosinac	1.310	1.256	1.012	1.019	1.061	854	902	812	909	860
UKUPNO	18.029	16.283	15.730	13.272	13.228	11.773	11.225	10.607	11.038	10.779

Prometne nesreće s poginulim osobama

Mjesec	2007.	2008.	2009.	2010.	2011.	2012.	2013.	2014.	2015.	2016.
Siječanj	38	47	32	24	32	18	15	15	20	21
Veljača	28	28	33	36	29	13	12	15	12	22
Ožujak	52	33	26	19	19	26	20	26	15	13
Travanj	38	66	41	39	29	23	18	15	16	16
Svibanj	44	58	44	43	19	31	29	26	37	31
Lipanj	57	46	43	28	37	31	31	22	25	26
Srpanj	57	63	50	46	40	43	41	37	37	21
Kolovoz	60	62	52	27	40	35	37	28	37	33
Rujan	48	43	59	35	48	38	37	26	36	25
Listopad	41	55	33	40	32	35	41	32	29	31
Studeni	40	37	45	27	26	31	20	23	28	15
Prosinac	45	47	35	38	34	31	27	19	25	25
UKUPNO	548	585	493	402	385	355	328	284	317	279

Prometne nesreće s ozlijeđenim osobama

Mjesec	2007.	2008.	2009.	2010.	2011.	2012.	2013.	2014.	2015.	2016.
Siječanj	1.061	980	964	780	745	761	616	633	672	559
Veljača	1.060	980	937	742	820	555	664	572	601	649
Ožujak	1.239	1.189	1.083	840	833	797	702	688	685	657
Travanj	1.576	1.279	1.330	987	1.007	873	872	834	784	844
Svibanj	1.627	1.524	1.523	1.148	1.217	1.053	953	984	1.007	916
Lipanj	1.728	1.476	1.412	1.200	1.237	1.126	1.001	1.036	1.016	1.010
Srpanj	1.904	1.570	1.644	1.425	1.390	1.305	1.247	1.099	1.209	1.219
Kolovoz	1.779	1.632	1.645	1.517	1.387	1.294	1.259	1.133	1.209	1.238
Rujan	1.479	1.365	1.386	1.166	1.240	1.063	1.031	968	982	1.007
Listopad	1.549	1.392	1.318	1.095	1.136	942	908	884	880	881
Studeni	1.214	1.102	1.018	989	804	826	769	699	792	685
Prosinac	1.265	1.209	977	981	1.027	823	875	793	884	835
UKUPNO	17.481	15.698	15.237	12.870	12.843	11.418	10.897	10.323	10.721	10.500

Poginule osobe u prometnim nesrećama

Mjesec	2007.	2008.	2009.	2010.	2011.	2012.	2013.	2014.	2015.	2016.
Siječanj	45	49	34	25	34	18	20	17	25	23
Veljača	31	28	34	38	32	14	14	15	14	24
Ožujak	57	38	27	21	22	26	24	29	15	13
Travanj	41	74	45	42	30	26	19	16	18	17
Svibanj	50	66	50	46	21	33	30	31	39	34
Lipanj	64	50	45	31	40	45	34	22	26	26
Srpanj	71	72	59	48	47	46	43	44	41	22
Kolovoz	67	79	65	28	43	39	39	28	39	41
Rujan	50	59	69	37	50	40	45	26	43	30
Listopad	48	58	34	42	35	38	45	34	30	35
Studen	45	41	46	29	26	31	24	26	31	16
Prosinac	50	50	40	39	38	37	31	20	27	26
UKUPNO	619	664	548	426	418	393	368	308	348	307

Teško ozlijeđene osobe u prometnim nesrećama

Mjesec	2007.	2008.	2009.	2010.	2011.	2012.	2013.	2014.	2015.	2016.
Siječanj	273	248	224	172	209	202	138	148	159	131
Veljača	242	240	220	146	192	118	138	127	142	152
Ožujak	312	277	262	193	199	225	169	174	167	144
Travanj	414	306	334	242	264	237	227	207	205	220
Svibanj	392	434	374	307	362	273	225	245	285	261
Lipanj	476	381	385	325	329	321	289	286	267	274
Srpanj	526	401	488	360	382	360	345	313	362	337
Kolovoz	523	468	475	415	384	354	356	299	328	375
Rujan	405	353	337	311	338	281	281	275	278	266
Listopad	398	332	329	264	326	274	246	231	207	243
Studen	296	276	258	247	179	227	207	185	192	160
Prosinac	287	313	219	200	245	177	210	185	230	184
UKUPNO	4.544	4.029	3.905	3.182	3.409	3.049	2.831	2.675	2.822	2.747

Lakše ozlijeđene osobe u prometnim nesrećama

Mjesec	2007.	2008.	2009.	2010.	2011.	2012.	2013.	2014.	2015.	2016.
Siječanj	1.246	1.155	1.220	945	829	910	776	763	739	677
Veljača	1.262	1.165	1.158	935	985	666	812	631	706	748
Ožujak	1.501	1.441	1.286	948	961	911	847	770	802	792
Travanj	1.803	1.528	1.519	1.137	1.140	1.010	938	954	902	938
Svibanj	1.912	1.708	1.828	1.356	1.300	1.182	1.087	1.080	1.087	1.018
Lipanj	2.000	1.684	1.635	1.435	1.357	1.229	1.064	1.135	1.116	1.142
Srpanj	2.253	1.809	1.861	1.644	1.667	1.456	1.403	1.248	1.364	1.311
Kolovoz	2.145	1.891	1.960	1.745	1.613	1.456	1.481	1.311	1.463	1.391
Rujan	1.684	1.609	1.560	1.367	1.362	1.153	1.151	1.028	1.079	1.084
Listopad	1.783	1.609	1.558	1.246	1.300	1.043	1.012	970	1.016	976
Studen	1.431	1.345	1.225	1.185	928	959	882	778	910	765
Prosinac	1.528	1.422	1.208	1.208	1.214	986	990	879	1.018	1.007
UKUPNO	20.548	18.366	18.018	15.151	14.656	12.961	12.443	11.547	12.202	11.849

VI. Prometne nesreće po danima u tjednu (2007. - 2016.)

Prometne nesreće

Dan u tjednu	2007.	2008.	2009.	2010.	2011.	2012.	2013.	2014.	2015.	2016.
Ponedjeljak	9.006	7.594	7.185	6.426	6.054	5.358	5.012	4.541	4.619	4.795
Utorak	8.465	7.490	7.150	5.915	5.776	5.085	4.766	4.330	4.409	4.504
Srijeda	8.386	7.386	6.945	6.292	5.920	5.146	4.737	4.579	4.627	4.502
Četvrtak	8.437	7.498	7.234	6.310	6.275	5.349	4.924	4.444	4.751	4.647
Petak	10.022	8.460	7.901	7.239	6.912	6.016	5.588	5.063	5.243	5.411
Subota	9.113	8.356	7.625	6.816	6.371	5.682	4.914	4.690	4.962	4.988
Nedjelja	7.591	6.712	6.348	5.396	5.135	4.429	4.080	3.785	3.960	3.910
UKUPNO	61.020	53.496	50.388	44.394	42.443	37.065	34.021	31.432	32.571	32.757

Prometne nesreće s nastradalim osobama

Dan u tjednu	2007.	2008.	2009.	2010.	2011.	2012.	2013.	2014.	2015.	2016.
Ponedjeljak	2.604	2.254	2.207	1.909	1.861	1.695	1.633	1.546	1.571	1.560
Utorak	2.407	2.175	2.175	1.811	1.661	1.604	1.605	1.490	1.522	1.449
Srijeda	2.403	2.234	2.126	1.800	1.805	1.584	1.607	1.578	1.545	1.501
Četvrtak	2.409	2.261	2.214	1.816	1.962	1.672	1.590	1.460	1.587	1.542
Petak	2.908	2.546	2.417	2.165	2.179	1.918	1.766	1.690	1.713	1.762
Subota	2.845	2.610	2.483	2.084	2.020	1.821	1.671	1.582	1.716	1.651
Nedjelja	2.453	2.203	2.108	1.687	1.740	1.479	1.353	1.261	1.384	1.314
UKUPNO	18.029	16.283	15.730	13.272	13.228	11.773	11.225	10.607	11.038	10.779

Prometne nesreće s poginulim osobama

Dan u tjednu	2007.	2008.	2009.	2010.	2011.	2012.	2013.	2014.	2015.	2016.
Ponedjeljak	60	72	60	51	36	43	37	31	44	25
Utorak	70	72	64	54	37	38	47	30	34	32
Srijeda	65	68	64	51	47	44	34	34	43	32
Četvrtak	75	76	59	40	51	40	50	45	52	44
Petak	72	94	67	66	64	55	50	60	36	55
Subota	98	108	90	65	81	70	49	50	56	50
Nedjelja	108	95	89	75	69	65	61	34	52	41
UKUPNO	548	585	493	402	385	355	328	284	317	279

Prometne nesreće s ozlijeđenim osobama

Dan u tjednu	2007.	2008.	2009.	2010.	2011.	2012.	2013.	2014.	2015.	2016.
Ponedjeljak	2.544	2.184	2.147	1.857	1.825	1.652	1.597	1.516	1.527	1.535
Utorak	2.337	2.104	2.111	1.756	1.624	1.566	1.559	1.459	1.488	1.417
Srijeda	2.338	2.166	2.062	1.749	1.758	1.540	1.573	1.543	1.502	1.469
Četvrtak	2.334	2.185	2.155	1.778	1.911	1.632	1.540	1.417	1.535	1.498
Petak	2.836	2.452	2.350	2.099	2.115	1.863	1.714	1.629	1.677	1.707
Subota	2.747	2.502	2.392	2.019	1.939	1.751	1.622	1.533	1.660	1.601
Nedjelja	2.345	2.105	2.020	1.612	1.671	1.414	1.292	1.226	1.332	1.273
UKUPNO	17.481	15.698	15.237	12.870	12.843	11.418	10.897	10.323	10.721	10.500

Poginule osobe u prometnim nesrećama

Dan u tjednu	2007.	2008.	2009.	2010.	2011.	2012.	2013.	2014.	2015.	2016.
Ponedjeljak	70	77	67	54	41	44	45	34	47	32
Utorak	83	76	75	58	41	42	51	33	37	34
Srijeda	74	73	69	54	48	45	40	35	47	34
Četvrtak	79	83	62	41	57	44	54	49	54	46
Petak	80	102	71	68	71	61	54	64	40	59
Subota	109	130	106	71	89	84	62	54	69	54
Nedjelja	124	123	98	80	71	73	62	39	54	48
UKUPNO	619	664	548	426	418	393	368	308	348	307

Teško ozlijeđene osobe u prometnim nesrećama

Dan u tjednu	2007.	2008.	2009.	2010.	2011.	2012.	2013.	2014.	2015.	2016.
Ponedjeljak	574	523	488	395	412	358	382	393	353	388
Utorak	550	527	484	399	373	388	373	335	366	338
Srijeda	563	492	491	344	431	368	383	373	366	371
Četvrtak	567	543	535	427	502	403	387	327	368	379
Petak	706	565	557	521	542	496	394	407	431	409
Subota	818	743	682	563	629	537	483	437	490	434
Nedjelja	766	636	668	533	520	499	429	403	448	428
UKUPNO	4.544	4.029	3.905	3.182	3.409	3.049	2.831	2.675	2.822	2.747

Lakše ozlijeđene osobe u prometnim nesrećama

Dan u tjednu	2007.	2008.	2009.	2010.	2011.	2012.	2013.	2014.	2015.	2016.
Ponedjeljak	2.988	2.467	2.521	2.117	2.154	1.883	1.803	1.643	1.736	1.700
Utorak	2.671	2.389	2.449	2.089	1.770	1.748	1.725	1.537	1.604	1.578
Srijeda	2.646	2.485	2.376	1.985	1.914	1.716	1.743	1.731	1.677	1.589
Četvrtak	2.647	2.441	2.525	2.049	2.138	1.775	1.711	1.635	1.782	1.597
Petak	3.298	2.850	2.736	2.484	2.355	2.082	1.984	1.838	1.852	1.940
Subota	3.301	3.072	2.910	2.499	2.258	2.070	1.946	1.756	1.969	1.890
Nedjelja	2.997	2.662	2.501	1.928	2.067	1.687	1.531	1.407	1.582	1.555
UKUPNO	20.548	18.366	18.018	15.151	14.656	12.961	12.443	11.547	12.202	11.849

VII. Prometne nesreće prema satima u danu (2007. - 2016.)

Prometne nesreće

Vrijeme/sat	2007.	2008.	2009.	2010.	2011.	2012.	2013.	2014.	2015.	2016.
0 - 2	2.447	2.150	1.897	1.604	1.459	1.345	1.159	1.070	1.116	1.134
2 - 4	1.877	1.670	1.597	1.256	1.213	1.093	915	888	903	885
4 - 6	2.053	1.753	1.637	1.436	1.415	1.285	1.183	1.052	1.075	1.082
6 - 8	4.461	3.875	3.507	3.140	3.025	2.621	2.521	2.257	2.298	2.260
8 - 10	5.593	4.691	4.545	4.241	4.096	3.653	3.394	3.015	3.225	3.159
10 - 12	6.873	5.982	5.691	5.208	5.195	4.398	4.159	3.896	4.005	4.103
12 - 14	7.039	6.103	6.098	5.476	5.285	4.521	4.162	3.946	4.033	4.131
14 - 16	7.439	6.505	6.173	5.658	5.346	4.600	4.293	4.057	4.080	4.092
16 - 18	7.222	6.749	6.203	5.581	5.194	4.539	4.088	3.893	4.004	3.972
18 - 20	6.912	5.960	5.698	4.872	4.673	4.017	3.637	3.302	3.506	3.585
20 - 22	5.212	4.631	4.242	3.461	3.302	2.960	2.623	2.440	2.539	2.524
22 - 24	3.892	3.427	3.100	2.461	2.240	2.033	1.887	1.616	1.787	1.830
UKUPNO	61.020	53.496	50.388	44.394	42.443	37.065	34.021	31.432	32.571	32.757

Prometne nesreće s nastradalim osobama

Vrijeme/sat	2007.	2008.	2009.	2010.	2011.	2012.	2013.	2014.	2015.	2016.
0 - 2	698	614	572	458	440	394	334	300	315	285
2 - 4	570	523	490	378	359	297	233	232	243	249
4 - 6	624	554	538	435	448	424	398	330	346	364
6 - 8	1.317	1.205	1.152	1.029	960	872	877	823	836	809
8 - 10	1.447	1.232	1.263	1.101	1.186	1.032	1.062	983	1.027	1.002
10 - 12	1.876	1.690	1.620	1.437	1.480	1.249	1.254	1.277	1.294	1.237
12 - 14	2.087	1.830	1.887	1.589	1.612	1.370	1.381	1.362	1.395	1.361
14 - 16	2.241	2.036	1.932	1.738	1.719	1.567	1.488	1.462	1.421	1.407
16 - 18	2.247	2.278	1.995	1.737	1.676	1.618	1.421	1.422	1.469	1.452
18 - 20	2.290	1.923	2.020	1.650	1.652	1.365	1.361	1.167	1.275	1.263
20 - 22	1.535	1.445	1.357	1.044	1.034	969	864	789	866	817
22 - 24	1.097	953	904	676	662	616	552	460	551	533
UKUPNO	18.029	16.283	15.730	13.272	13.228	11.773	11.225	10.607	11.038	10.779

Prometne nesreće s poginulim osobama

Vrijeme/sat	2007.	2008.	2009.	2010.	2011.	2012.	2013.	2014.	2015.	2016.
0 - 2	34	37	35	23	25	25	17	14	16	15
2 - 4	38	32	28	21	28	22	14	10	12	11
4 - 6	46	28	27	14	35	25	29	14	21	22
6 - 8	40	39	40	26	34	21	26	26	18	14
8 - 10	33	40	22	20	27	32	25	25	24	18
10 - 12	42	40	33	44	28	16	14	22	23	20
12 - 14	35	42	32	32	30	25	25	26	16	21
14 - 16	48	55	54	46	25	27	39	24	33	25
16 - 18	59	86	66	45	41	45	44	33	47	37
18 - 20	76	59	65	58	55	47	31	39	38	41
20 - 22	52	75	45	42	35	45	32	37	38	33
22 - 24	45	52	46	31	22	25	32	14	31	22
UKUPNO	548	585	493	402	385	355	328	284	317	279

Prometne nesreće s ozlijeđenim osobama

Vrijeme/sat	2007.	2008.	2009.	2010.	2011.	2012.	2013.	2014.	2015.	2016.
0 - 2	664	577	537	435	415	369	317	286	299	270
2 - 4	532	491	462	357	331	275	219	222	231	238
4 - 6	578	526	511	421	413	399	369	316	325	342
6 - 8	1.277	1.166	1.112	1.003	926	851	851	797	818	795
8 - 10	1.414	1.192	1.241	1.081	1.159	1.000	1.037	958	1.003	984
10 - 12	1.834	1.650	1.587	1.393	1.452	1.233	1.240	1.255	1.271	1.217
12 - 14	2.052	1.788	1.855	1.557	1.582	1.345	1.356	1.336	1.379	1.340
14 - 16	2.193	1.981	1.878	1.692	1.694	1.540	1.448	1.438	1.388	1.382
16 - 18	2.188	2.192	1.929	1.692	1.635	1.573	1.378	1.389	1.422	1.415
18 - 20	2.214	1.864	1.955	1.592	1.597	1.318	1.330	1.128	1.237	1.222
20 - 22	1.483	1.370	1.312	1.002	999	924	832	752	828	784
22 - 24	1.052	901	858	645	640	591	520	446	520	511
UKUPNO	17.481	15.698	15.237	12.870	12.843	11.418	10.897	10.323	10.721	10.500

Poginule osobe u prometnim nesrećama

Vrijeme/sat	2007.	2008.	2009.	2010.	2011.	2012.	2013.	2014.	2015.	2016.
0 - 2	36	44	40	26	26	27	19	15	19	17
2 - 4	46	36	31	25	29	35	15	12	13	11
4 - 6	53	32	35	16	45	27	34	15	23	27
6 - 8	44	56	49	28	35	26	33	30	18	14
8 - 10	37	45	23	21	28	33	30	26	25	19
10 - 12	49	45	38	46	29	17	16	22	26	20
12 - 14	36	45	38	32	36	26	27	31	17	21
14 - 16	51	57	58	48	28	28	43	25	39	28
16 - 18	69	95	68	47	47	45	49	33	58	42
18 - 20	88	63	65	59	57	53	32	45	38	43
20 - 22	60	84	54	45	35	48	36	38	40	39
22 - 24	50	62	49	33	23	28	34	16	32	26
UKUPNO	619	664	548	426	418	393	368	308	348	307

Teško ozlijeđene osobe u prometnim nesrećama

Vrijeme/sat	2007.	2008.	2009.	2010.	2011.	2012.	2013.	2014.	2015.	2016.
0 - 2	243	194	198	134	148	156	101	105	122	104
2 - 4	229	173	175	140	132	117	101	96	91	77
4 - 6	226	172	207	137	164	138	148	105	122	134
6 - 8	316	313	297	254	234	223	209	211	203	209
8 - 10	309	272	265	251	268	238	259	228	235	258
10 - 12	411	345	347	314	298	298	291	300	286	273
12 - 14	445	377	408	320	395	319	307	284	342	310
14 - 16	506	422	431	373	420	361	336	344	334	376
16 - 18	517	582	468	392	448	407	340	376	372	359
18 - 20	597	501	497	415	426	348	352	288	340	302
20 - 22	421	382	367	250	271	262	222	184	216	192
22 - 24	324	296	245	202	205	182	165	154	159	153
UKUPNO	4.544	4.029	3.905	3.182	3.409	3.049	2.831	2.675	2.822	2.747

Lakše ozlijeđene osobe u prometnim nesrećama

Vrijeme/sat	2007.	2008.	2009.	2010.	2011.	2012.	2013.	2014.	2015.	2016.
0 - 2	791	679	635	516	467	443	342	302	378	300
2 - 4	680	636	579	448	405	332	232	228	269	275
4 - 6	701	684	605	515	501	473	428	405	377	379
6 - 8	1.502	1.335	1.307	1.255	1.088	948	998	888	953	855
8 - 10	1.648	1.340	1.396	1.214	1.310	1.102	1.136	1.027	1.169	1.028
10 - 12	2.047	1.850	1.831	1.547	1.619	1.377	1.367	1.357	1.432	1.358
12 - 14	2.419	2.141	2.081	1.774	1.711	1.539	1.599	1.536	1.501	1.481
14 - 16	2.567	2.366	2.312	2.020	1.937	1.772	1.674	1.624	1.587	1.580
16 - 18	2.603	2.552	2.343	1.966	1.881	1.815	1.608	1.568	1.611	1.663
18 - 20	2.589	2.074	2.301	1.920	1.880	1.476	1.491	1.277	1.395	1.396
20 - 22	1.723	1.654	1.533	1.217	1.159	1.025	1.009	865	942	938
22 - 24	1.278	1.055	1.095	759	698	659	559	470	588	596
UKUPNO	20.548	18.366	18.018	15.151	14.656	12.961	12.443	11.547	12.202	11.849

VIII. Prometne nesreće prema obilježjima nesreće (2007. - 2016.)

Prometne nesreće

Vrste prom.nesreća	2007.	2008.	2009.	2010.	2011.	2012.	2013.	2014.	2015.	2016.	
Sudar vozila u pokretu	iz suprotnih smjerova	6.931	5.915	5.593	4.962	4.504	3.885	3.630	3.250	3.393	3.346
	bočni smjer	12.032	10.502	10.307	9.303	8.555	7.262	6.776	5.991	6.308	6.361
	u usporod. vožnji	1.849	1.533	1.355	1.145	1.215	983	819	802	812	761
	u vožnji u slijedu	9.460	7.838	7.401	6.621	6.266	5.155	4.250	3.954	4.001	4.137
	u vožnji unazad	1.720	1.584	1.544	1.575	1.544	1.284	1.201	1.163	1.204	1.291
UKUPNO	31.992	27.372	26.200	23.606	22.084	18.569	16.676	15.160	15.718	15.896	
Udar u parkirano vozilo	6.942	6.055	5.927	5.168	4.976	4.711	4.410	4.014	4.227	4.362	
Slijetanje vozila s ceste	10.096	9.342	9.222	7.274	7.083	6.015	5.558	5.134	5.423	5.281	
Nalet na bicikl	657	602	588	521	625	563	493	569	496	490	
Nalet na pješaka	2.443	2.202	2.004	1.854	1.772	1.595	1.609	1.557	1.537	1.459	
Nalet na motocikl ili moped	365	363	352	309	309	251	192	224	225	168	
Sudar s vlakom	74	44	68	37	36	43	33	32	26	26	
Udar voz. u objekt na cesti	2.616	2.307	2.364	1.377	1.232	1.114	964	931	920	892	
Udar voz. u objekt kraj ceste	1.524	1.581	1.563	1.532	1.419	1.533	1.639	
Nalet na životinju	2.764	2.291	1.073	824	861	858	763	745	720	788	
Ostalo	3.071	2.918	2.590	1.900	1.884	1.783	1.791	1.647	1.746	1.756	
SVEUKUPNO	61.020	53.496	50.388	44.394	42.443	37.065	34.021	31.432	32.571	32.757	

Prometne nesreće s nastradalim osobama

Vrste prom.nesreća		2007.	2008.	2009.	2010.	2011.	2012.	2013.	2014.	2015.	2016.
Sudar vozila u pokretu	iz suprotnih smjerova	2.473	2.191	2.059	1.733	1.656	1.437	1.423	1.253	1.296	1.322
	bočni smjer	3.295	2.952	3.054	2.597	2.505	2.162	2.150	1.833	2.004	1.944
	u uspor. vožnji	307	273	235	158	182	152	146	154	173	165
	u vožnji u slijedu	2.685	2.293	2.290	1.995	1.823	1.673	1.559	1.577	1.578	1.672
	u vožnji unazad	84	78	73	74	80	75	86	73	71	64
UKUPNO	8.844	7.787	7.711	6.557	6.246	5.499	5.364	4.890	5.122	5.167	
Udar u parkirano vozilo		269	246	242	151	148	167	115	120	131	133
Slijetanje vozila s ceste		4.414	4.076	3.914	2.995	3.188	2.722	2.478	2.295	2.485	2.336
Nalet na bicikl		552	515	496	420	510	464	404	470	432	411
Nalet na pješaka		2.349	2.140	1.918	1.776	1.702	1.525	1.526	1.497	1.476	1.411
Nalet na motocikl ili moped		261	266	267	224	227	178	148	175	170	141
Sudar s vlakom		31	25	33	19	21	23	15	14	13	7
Udar voz. u objekt na cesti		332	282	291	134	91	107	68	77	87	61
Udar voz. u objekt kraj ceste		235	274	267	272	234	250	260
Nalet na životinju		84	73	42	53	51	50	51	47	43	25
Ostalo		893	873	816	708	770	771	784	788	829	827
SVEUKUPNO		18.029	16.283	15.730	13.272	13.228	11.773	11.225	10.607	11.038	10.779

Prometne nesreće s poginulim osobama

Vrste prom.nesreća		2007.	2008.	2009.	2010.	2011.	2012.	2013.	2014.	2015.	2016.
Sudar vozila u pokretu	iz suprotnih smjerova	107	109	99	68	71	68	68	61	70	68
	bočni smjer	42	48	35	24	28	31	27	22	29	16
	u uspor. vožnji	4	6	3	1	3	-	3	3	3	1
	u vožnji u slijedu	25	26	27	23	18	15	12	13	10	16
	u vožnji unazad	1	1	-	1	-	1	-	-	3	-
UKUPNO	179	190	164	117	120	115	110	99	115	101	
Udar u parkirano vozilo		5	6	3	1	4	3	4	4	2	2
Slijetanje vozila s ceste		179	178	172	129	141	125	103	81	91	70
Nalet na bicikl		23	38	16	20	18	15	12	11	23	20
Nalet na pješaka		122	129	98	96	65	65	63	71	58	59
Nalet na motocikl ili moped		5	13	4	6	7	3	5	6	7	6
Sudar s vlakom		4	6	9	4	7	7	6	1	4	1
Udar voz. u objekt na cesti		18	10	15	5	2	4	1	-	3	1
Udar voz. u objekt kraj ceste		8	13	9	10	5	6	12
Nalet na životinju		-	-	-	-	2	1	1	-	1	-
Ostalo		13	15	12	16	6	8	13	6	7	7
SVEUKUPNO		548	585	493	402	385	355	328	284	317	279

Prometne nesreće s ozlijeđenim osobama

Vrste prom.nesreća		2007.	2008.	2009.	2010.	2011.	2012.	2013.	2014.	2015.	2016.
Sudar vozila u pokretu	iz suprotnih smjerova	2.366	2.082	1.960	1.665	1.585	1.369	1.355	1.192	1.226	1.254
	bočni smjer	3.253	2.904	3.019	2.573	2.477	2.131	2.123	1.811	1.975	1.928
	u uspor. vožnji	303	267	232	157	179	152	143	151	170	164
	u vožnji u slijedu	2.660	2.267	2.263	1.972	1.805	1.658	1.547	1.564	1.568	1.656
	u vožnji unazad	83	77	73	73	80	74	86	73	68	64
	UKUPNO	8.665	7.597	7.547	6.440	6.126	5.384	5.254	4.791	5.007	5.066
Udar u parkirano vozilo		264	240	239	150	144	164	111	116	129	131
Slijetanje vozila s ceste		4.235	3.898	3.742	2.866	3.047	2.597	2.375	2.214	2.394	2.266
Nalet na bicikl		529	477	480	400	492	449	392	459	409	391
Nalet na pješaka		2.227	2.011	1.820	1.680	1.637	1.460	1.463	1.426	1.418	1.352
Nalet na motocikl ili moped		256	253	263	218	220	175	143	169	163	135
Sudar s vlakom		27	19	24	15	14	16	9	13	9	6
Udar voz. u objekt na cesti		314	272	276	129	89	103	67	77	84	60
Udar voz. u objekt kraj ceste		227	261	258	262	229	244	248
Nalet na životinju		84	73	42	53	49	49	50	47	42	25
Ostalo		880	858	804	692	764	763	771	782	822	820
SVEUKUPNO		17.481	15.698	15.237	12.870	12.843	11.418	10.897	10.323	10.721	10.500

Poginule osobe u prometnim nesrećama

Vrste prom.nesreća		2007.	2008.	2009.	2010.	2011.	2012.	2013.	2014.	2015.	2016.
Sudar vozila u pokretu	iz suprotnih smjerova	126	136	115	75	82	79	81	68	81	81
	bočni smjer	46	57	36	25	31	32	31	23	35	18
	u uspor. vožnji	7	7	3	1	3	-	3	3	3	1
	u vožnji u slijedu	27	27	30	27	19	17	13	14	14	17
	u vožnji unazad	1	1	-	1	-	1	-	-	3	-
	UKUPNO	207	228	184	129	135	129	128	108	136	117
Udar u parkirano vozilo		7	6	4	1	5	3	5	7	2	2
Slijetanje vozila s ceste		211	209	199	137	153	140	112	88	101	78
Nalet na bicikl		24	38	16	20	19	15	12	11	23	20
Nalet na pješaka		125	131	98	96	65	66	64	73	58	61
Nalet na motocikl ili moped		5	15	4	6	7	3	6	6	7	6
Sudar s vlakom		7	8	11	6	9	7	9	4	4	1
Udar voz. u objekt na cesti		20	14	17	5	2	4	1	-	3	1
Udar voz. u objekt kraj ceste		10	15	16	13	5	6	14
Nalet na životinju		-	-	-	-	2	1	1	-	1	-
Ostalo		13	15	15	16	6	9	17	6	7	7
SVEUKUPNO		619	664	548	426	418	393	368	308	348	307

Teško ozlijeđene osobe u prometnim nesrećama

Vrste prom.nesreća		2007.	2008.	2009.	2010.	2011.	2012.	2013.	2014.	2015.	2016.
Sudar vozila u pokretu	iz suprotnih smjerova	817	680	662	501	566	466	431	359	424	472
	bočni smjer	581	523	538	457	456	405	363	322	359	376
	u uspor. vožnji	58	53	31	21	28	31	28	14	39	20
	u vožnji u slijedu	256	236	233	193	184	169	176	159	148	157
	u vožnji unazad	12	6	14	9	13	7	13	10	15	12
UKUPNO	1.724	1.498	1.478	1.181	1.247	1.078	1.011	864	985	1.037	
Udar u parkirano vozilo		46	53	47	27	25	26	20	22	18	27
Slijetanje vozila s ceste		1.453	1.297	1.224	900	1.016	901	788	751	777	758
Nalet na bicikl		161	130	133	115	144	111	98	132	105	118
Nalet na pješaka		723	650	600	558	533	472	498	454	475	409
Nalet na motocikl ili moped		68	76	86	75	57	51	44	61	50	42
Sudar s vlakom		9	12	13	6	6	12	8	5	8	5
Udar voz. u objekt na cesti		89	63	75	26	34	34	18	21	24	20
Udar voz. u objekt kraj ceste		64	91	89	83	87	96	90
Nalet na životinju		11	10	12	10	12	9	12	10	9	10
Ostalo		260	240	237	220	244	266	251	268	275	231
SVEUKUPNO		4.544	4.029	3.905	3.182	3.409	3.049	2.831	2.675	2.822	2.747

Lakše ozlijeđene osobe u prometnim nesrećama

Vrste prom.nesreća		2007.	2008.	2009.	2010.	2011.	2012.	2013.	2014.	2015.	2016.
Sudar vozila u pokretu	iz suprotnih smje.	3.636	3.178	3.008	2.473	2.391	2.051	2.014	1.847	1.781	1.886
	bočni smjer	4.274	3.900	4.174	3.410	3.219	2.775	2.805	2.355	2.690	2.489
	u uspor. vožnji	376	330	293	205	229	188	161	191	225	213
	u vožnji u slijedu	3.892	3.257	3.275	2.905	2.615	2.413	2.252	2.294	2.288	2.356
	u vožnji unazad	89	86	79	91	91	88	81	92	77	70
UKUPNO	12.267	10.751	10.829	9.084	8.545	7.515	7.313	6.779	7.061	7.014	
Udar u parkirano vozilo		299	258	270	169	188	177	122	128	138	131
Slijetanje vozila s ceste		4.438	4.080	3.911	3.124	3.092	2.612	2.472	2.158	2.475	2.271
Nalet na bicikl		398	373	372	306	368	356	314	339	317	281
Nalet na pješaka		1.711	1.555	1.397	1.255	1.210	1.108	1.072	1.094	1.039	1.035
Nalet na motocikl ili moped		220	227	208	178	200	147	116	129	133	114
Sudar s vlakom		40	20	22	13	15	32	15	20	8	5
Udar voz. u objekt na cesti		337	291	299	147	77	92	63	70	85	52
Udar voz. u objekt kraj ceste		238	257	275	278	184	236	247
Nalet na životinju		95	78	41	57	50	54	51	41	47	18
Ostalo		743	733	669	580	654	593	627	605	663	681
SVEUKUPNO		20.548	18.366	18.018	15.151	14.656	12.961	12.443	11.547	12.202	11.849

IX. Prometne nesreće prema značajkama ceste (2007. - 2016.)

Prometne nesreće

Značajke ceste	2007.	2008.	2009.	2010.	2011.	2012.	2013.	2014.	2015.	2016.	
Križanje	T - križanje	7.940	6.916	6.681	6.100	5.791	5.195	4.586	4.334	4.324	4.332
	Y - križanje	1.264	1.034	1.076	903	852	765	731	670	726	671
	četverokrako križ	6.844	5.961	5.864	5.302	4.978	4.428	3.991	3.617	3.791	3.735
	kružni tok	438	419	410	398	498	445	447	479	533	466
	ostala križanja	900	1.113	819	1.044	871	657	537	514	449	502
	u više razina	23	26	24	50	28	21	25	30	18	17
UKUPNO	17.409	15.469	14.874	13.797	13.018	11.511	10.317	9.644	9.841	9.723	
Cesta izvan križanja i čvorova	most	175	124	128	137	121	89	98	66	72	67
	podvožnjak	53	46	48	45	36	31	29	29	35	23
	nadvožnjak	91	82	81	85	45	54	36	46	50	29
	tunel	106	122	102	111	113	100	91	78	88	91
UKUPNO	425	374	359	378	315	274	254	219	245	210	
Prijelaz preko želj. pruge	fizički zaštićen	303	253	305	278	238	227	188	156	160	163
	svjetlosna signal.	96	94	88	80	94	73	66	39	58	59
	nezaštićen	115	68	69	51	44	49	41	36	23	41
UKUPNO	514	415	462	409	376	349	295	231	241	263	
Zavoј	11.713	10.369	9.812	8.100	7.953	6.525	6.074	5.596	5.823	5.849	
Ravni cestovni smјer	26.181	22.471	20.183	17.677	16.732	14.593	13.352	12.326	12.685	12.883	
Parkiralište	3.694	3.303	3.375	3.119	3.192	2.999	2.999	2.733	2.924	3.066	
Pješački priјelaz	210	193	195	200	186	161	182	164	190	191	
Nogostup	170	169	164	129	133	127	116	90	131	121	
Biciklistička staza	15	18	15	13	29	27	39	39	29	35	
Ostalo	689	715	949	521	473	455	364	357	413	380	
Pješačka zona	30	25	35	17	26	34	24	
Zona smirenog prometa	21	11	9	12	7	15	12	
UKUPNO	61.020	53.496	50.388	44.394	42.443	37.065	34.021	31.432	32.571	32.757	

Prometne nesreće s nastradalim osobama

Značajke ceste	2007.	2008.	2009.	2010.	2011.	2012.	2013.	2014.	2015.	2016.	
Križanje	T - križanje	2.432	2.217	2.228	1.911	1.948	1.812	1.681	1.578	1.594	1.616
	Y - križanje	353	318	332	263	271	281	247	214	233	249
	četverokrako križ	2.460	2.163	2.244	1.913	1.842	1.612	1.607	1.524	1.624	1.555
	kružni tok	98	74	96	74	114	122	127	161	146	133
	ostala križanja	160	198	174	229	202	159	142	125	96	90
	u više razina	5	5	3	8	3	5	5	13	1	4
UKUPNO	5.508	4.975	5.077	4.398	4.380	3.991	3.809	3.615	3.694	3.647	
Cesta izvan križanja i čvorova	most	66	43	40	39	40	24	33	27	28	26
	podvožnjak	12	20	12	12	16	7	11	7	10	5
	nadvožnjak	28	21	24	26	15	18	11	16	18	5
	tunel	25	41	31	29	30	28	27	21	22	28
UKUPNO	131	125	107	106	101	77	82	71	78	64	
Prijelaz preko želj. pruge	fizički zaštićen	27	9	20	16	23	17	16	11	16	12
	svjetlosna sig.	9	14	13	13	17	15	13	4	4	3
	nezaštićen	37	27	30	25	15	24	18	17	14	14
UKUPNO	73	50	63	54	55	56	47	32	34	29	
Zavoј	4.454	4.055	3.833	3.039	3.201	2.681	2.511	2.349	2.496	2.390	
Ravni cestovni smјer	7.389	6.575	6.151	5.228	5.049	4.535	4.333	4.120	4.252	4.206	
Parkiralište	124	149	132	126	121	123	121	137	145	107	
Pješački priјelaz	178	168	162	161	147	140	153	137	158	160	
Nogostup	74	62	77	71	74	76	72	57	78	72	
Biciklistička staza	11	17	12	11	25	24	33	33	27	33	
Ostalo	87	107	116	63	53	52	55	48	55	55	
Pješačka zona	14	18	15	4	7	17	15	
Zona smirenog prometa	1	4	3	5	1	4	1	
UKUPNO	18.029	16.283	15.730	13.272	13.228	11.773	11.225	10.607	11.038	10.779	

Prometne nesreće s poginulim osobama

Značajke ceste		2007.	2008.	2009.	2010.	2011.	2012.	2013.	2014.	2015.	2016.
Križanje	T - križanje	35	32	26	28	29	19	20	24	17	20
	Y - križanje	1	5	7	5	8	2	2	7	1	2
	četverokrako križ	33	47	32	17	22	27	22	14	21	20
	kružni tok	1	-	-	-	2	2	-	3	1	1
	ostala križanja	7	7	6	6	4	3	4	1	3	1
	čvor u više razina	-	-	-	-	-	1	2	-	-	-
UKUPNO	77	91	71	56	65	54	50	49	43	44	
Cesta izvan križanja i čvorova	most	4	3	3	1	1	3	1	1	1	-
	podvožnjak	-	-	-	-	3	-	-	1	-	-
	nadvožnjak	3	2	-	-	-	-	2	1	1	-
	tunel	3	1	2	-	1	1	-	-	-	-
	UKUPNO	10	6	5	1	5	4	3	3	2	1
Prijelaz preko želj. pruge	fizički zaštićen	-	-	4	-	1	2	3	-	-	-
	svjetlosna signali	1	2	3	1	3	2	2	-	-	-
	nezaštićen	4	6	4	4	3	5	3	1	3	1
	UKUPNO	5	8	11	5	7	9	8	1	3	1
Zavoji	193	196	170	147	149	137	114	103	113	99	
Ravni cestovni smjer	258	273	228	182	152	144	146	118	145	128	
Parkiralište	-	1	1	2	-	2	-	1	1	1	
Pješački prijelaz	4	7	6	7	4	3	5	7	6	4	
Nogostup	-	1	1	1	1	-	1	-	-	-	
Biciklistička staza	-	-	-	-	-	-	1	-	-	1	
Ostalo	1	2	-	1	2	2	-	2	3	-	
Pješačka zona	-	-	-	-	-	1	-	
Zona smirenog prometa	-	-	-	-	-	-	-	
UKUPNO	548	585	493	402	385	355	328	284	317	279	

Prometne nesreće s ozlijeđenim osobama

Značajke ceste		2007.	2008.	2009.	2010.	2011.	2012.	2013.	2014.	2015.	2016.
Križanje	T - križanje	2.397	2.185	2.202	1.883	1.919	1.793	1.661	1.554	1.577	1.596
	Y - križanje	352	313	325	258	263	279	245	207	232	247
	četverokrako križ	2.427	2.116	2.212	1.896	1.820	1.585	1.585	1.510	1.603	1.535
	kružni tok	97	74	96	74	112	120	127	158	145	132
	ostala križanja	153	191	168	223	198	156	138	124	93	89
	čvor u više razina	5	5	3	8	3	4	3	13	1	4
UKUPNO	5.431	4.884	5.006	4.342	4.315	3.937	3.759	3.566	3.651	3.603	
Cesta izvan križanja i čvorova	most	62	40	37	38	39	21	32	26	27	26
	podvožnjak	12	20	12	12	13	7	11	6	10	5
	nadvožnjak	25	19	24	26	15	18	9	15	17	5
	tunel	22	40	29	29	29	27	27	21	22	27
	UKUPNO	121	119	102	105	96	73	79	68	76	63
Prijelaz preko želj. pruge	fizički zaštićen	27	9	16	16	22	15	13	11	16	12
	svjetlosna signali	8	12	10	12	14	13	11	4	4	3
	nezaštićen	33	21	26	21	12	19	15	16	11	13
UKUPNO	68	42	52	49	48	47	39	31	31	28	
Zavoji	4.261	3.859	3.663	2.892	3.052	2.544	2.397	2.246	2.383	2.291	
Ravni cestovni smjer	7.131	6.302	5.923	5.046	4.897	4.391	4.187	4.002	4.107	4.078	
Parkiralište	124	148	131	124	121	121	121	136	144	106	
Pješački prijelaz	174	161	156	154	143	137	148	130	152	156	
Nogostup	74	61	76	70	73	76	71	57	78	72	
Biciklistička staza	11	17	12	11	25	24	32	33	27	32	
Ostalo	86	105	116	62	51	50	55	46	52	55	
Pješačka zona	14	18	15	4	7	16	15	
Zona smirenog prometa	1	4	3	5	1	4	1	
UKUPNO	17.481	15.698	15.237	12.870	12.843	11.418	10.897	10.323	10.721	10.500	

Poginule osobe u prometnim nesrećama

Značajke ceste		2007.	2008.	2009.	2010.	2011.	2012.	2013.	2014.	2015.	2016.
Križanje	T - križanje	36	35	29	28	29	20	21	24	17	20
	Y - križanje	1	5	7	5	8	2	2	8	1	2
	četverokrako križ	35	52	35	17	24	27	23	15	22	22
	kružni tok	1	-	-	-	2	2	-	3	1	1
	ostala križanja	7	7	7	7	4	3	4	1	3	1
	čvor u više razina	-	-	-	-	-	1	4	-	-	-
UKUPNO	80	99	78	57	67	55	54	51	44	46	
Cesta izvan križanja i čvorova	most	5	3	3	1	1	3	1	2	5	-
	podvožnjak	-	-	-	-	3	-	-	1	-	-
	nadvožnjak	3	2	-	-	-	-	6	1	2	-
	tunel	5	1	2	-	1	1	-	-	-	1
	UKUPNO	13	6	5	1	5	4	7	4	7	1
Prijelaz preko želj. pruge	fizički zaštićen	-	-	6	-	1	2	5	-	-	-
	svjetlosna signali	3	2	3	1	4	2	3	-	-	-
	nezaštićen	6	8	5	6	4	5	3	4	3	1
	UKUPNO	9	10	14	7	9	9	11	4	3	1
Zavoji	218	225	191	156	161	154	126	110	124	115	
Ravni cestovni smjer	294	313	252	194	169	164	163	129	159	138	
Parkiralište	-	1	1	2	-	2	-	1	1	1	1
Pješački prijelaz	4	7	6	7	4	3	5	7	6	4	
Nogostup	-	1	1	1	1	-	1	-	-	-	
Biciklistička staza	-	-	-	-	-	-	1	-	-	-	1
Ostalo	1	2	-	1	2	2	-	2	3	-	
Pješačka zona	-	-	-	-	-	1	-	
Zona smirenog prometa	-	-	-	-	-	-	-	
UKUPNO	619	664	548	426	418	393	368	308	348	307	

Teško ozlijeđene osobe u prometnim nesrećama

Značajke ceste		2007.	2008.	2009.	2010.	2011.	2012.	2013.	2014.	2015.	2016.
Križanje	T - križanje	485	439	411	345	416	415	345	338	363	325
	Y - križanje	81	69	86	68	60	67	59	55	38	60
	četverokrako križ	460	365	398	366	349	334	304	279	323	304
	kružni tok	15	11	17	9	14	20	24	36	24	27
	ostala križanja	26	45	45	66	61	37	43	31	30	23
	čvor u više razina	1	1	-	1	-	1	5	2	-	-
UKUPNO	1.068	930	957	855	900	874	780	741	778	739	
Cesta izvan križanja i čvorova	most	19	7	11	8	16	2	10	5	4	5
	podvožnjak	4	4	2	3	3	-	1	-	3	1
	nadvožnjak	7	8	4	6	6	6	11	3	7	-
	tunel	10	12	8	5	8	4	7	7	2	7
	UKUPNO	40	31	25	22	33	12	29	15	16	13
Prijelaz preko želj. pruge	fizički zaštićen	11	3	11	2	8	2	4	2	7	5
	svjetlosna signali	1	4	5	3	3	10	6	3	1	2
	nezaštićen	11	11	11	7	5	5	6	6	5	8
	UKUPNO	23	18	27	12	16	17	16	11	13	15
Zavoji	1.424	1.312	1.225	943	1.066	900	821	763	821	790	
Ravni cestovni smjer	1.874	1.617	1.538	1.218	1.270	1.142	1.061	1.035	1.058	1.069	
Parkiralište	26	33	26	30	29	23	30	35	29	25	
Pješački prijelaz	40	39	46	54	45	35	52	27	44	46	
Nogostup	19	17	21	25	16	20	22	19	23	23	
Biciklistička staza	5	6	1	5	11	8	5	13	10	5	
Ostalo	25	26	39	15	14	16	13	15	25	17	
Pješačka zona	2	6	2	1	1	3	5	
Zona smirenog prometa	1	3	-	1	-	2	-	
UKUPNO	4.544	4.029	3.905	3.182	3.409	3.049	2.831	2.675	2.822	2.747	

Lakše ozlijeđene osobe u prometnim nesrećama

Značajke ceste	2007.	2008.	2009.	2010.	2011.	2012.	2013.	2014.	2015.	2016.	
Križanje	T - križanje	2.799	2.513	2.689	2.172	2.135	1.997	1.917	1.742	1.747	1.793
	Y - križanje	411	387	374	315	299	320	281	228	279	264
	četverokrako križ	3.046	2.814	2.964	2.438	2.310	1.961	1.992	1.845	2.072	1.969
	kružni tok	101	79	99	75	121	110	127	170	147	142
	ostala križanja	161	216	183	231	215	149	131	121	106	92
	čvor u više razin	4	5	3	15	3	5	6	23	1	6
UKUPNO	6.522	6.014	6.312	5.246	5.083	4.542	4.454	4.129	4.352	4.266	
Cesta izvan križanja i čvorova	most	77	48	45	38	45	28	32	33	32	27
	podvožnjak	17	27	14	14	14	11	19	10	8	4
	nadvožnjak	33	26	31	27	23	21	25	14	16	9
	tunnel	28	48	35	38	36	33	35	21	24	30
	UKUPNO	155	149	125	117	118	93	111	78	80	70
Prijelaz preko želj. pruge	fizički zaštićen	34	12	23	23	24	19	16	10	14	13
	svjetlosna signali	8	12	7	14	20	13	22	2	4	1
	nezaštićen	48	23	25	24	12	39	25	27	16	9
	UKUPNO	90	47	55	61	56	71	63	39	34	23
Zavoj	4.996	4.456	4.313	3.499	3.490	2.824	2.729	2.437	2.617	2.558	
Ravni cestovni smjer	8.376	7.270	6.804	5.874	5.559	5.072	4.739	4.520	4.719	4.581	
Parkiralište	114	131	120	110	103	111	104	118	132	87	
Pješački prijelaz	155	139	120	118	114	112	111	115	125	119	
Nogostup	58	46	62	46	58	58	49	40	56	54	
Biciklistička staza	6	12	11	7	15	17	31	20	18	27	
Ostalo	76	102	96	61	45	44	45	44	50	53	
Pješačka zona	12	13	14	3	6	16	10	
Zona smirenog prometa	-	2	3	4	1	3	1	
UKUPNO	20.548	18.366	18.018	15.151	14.656	12.961	12.443	11.547	12.202	11.849	

X. Prometne nesreće prema meteorološkim uvjetima (2007. - 2016.)

Prometne nesreće

Meteorološki uvjeti	2007.	2008.	2009.	2010.	2011.	2012.	2013.	2014.	2015.	2016.
Vedro	39.116	33.138	30.655	24.615	28.410	24.603	20.544	18.169	21.454	21.095
Oblačno	13.600	12.932	12.635	11.641	9.559	8.236	8.204	8.376	6.808	7.364
Kiša	7.067	6.494	5.760	6.112	3.260	3.216	3.619	4.265	3.230	3.715
Magla	305	653	331	338	686	258	390	245	625	272
Snijeg	783	180	937	1.601	446	676	1.170	303	374	240
Slana	18	23	11	23	14	7	18	7	9	6
Ostali uvjeti	131	76	59	64	68	69	76	67	71	65
UKUPNO	61.020	53.496	50.388	44.394	42.443	37.065	34.021	31.432	32.571	32.757

Prometne nesreće s nastradalim osobama

Meteorološki uvjeti	2007.	2008.	2009.	2010.	2011.	2012.	2013.	2014.	2015.	2016.
Vedro	11.919	10.419	9.856	7.902	9.056	8.158	7.126	6.350	7.441	7.068
Oblačno	3.738	3.615	3.711	3.124	2.735	2.279	2.431	2.700	2.106	2.295
Kiša	2.035	1.990	1.814	1.765	1.049	1.081	1.224	1.385	1.138	1.244
Magla	90	186	102	101	213	88	145	91	235	98
Snijeg	203	41	230	354	143	146	270	59	100	56
Slana	5	5	2	7	5	3	5	3	2	2
Ostali uvjeti	39	27	15	19	27	18	24	19	16	16
UKUPNO	18.029	16.283	15.730	13.272	13.228	11.773	11.225	10.607	11.038	10.779

Prometne nesreće s poginulim osobama

Meteorološki uvjeti	2007.	2008.	2009.	2010.	2011.	2012.	2013.	2014.	2015.	2016.
Vedro	364	359	315	236	259	245	212	177	213	180
Oblačno	115	147	115	92	88	80	73	66	61	69
Kiša	59	65	51	63	19	27	33	37	36	25
Magla	6	7	7	6	9	1	6	4	5	5
Snijeg	4	3	3	4	6	1	4	-	1	-
Slana	-	-	1	-	1	-	-	-	-	-
Ostali uvjeti	-	4	1	1	3	1	-	-	1	-
UKUPNO	548	585	493	402	385	355	328	284	317	279

Prometne nesreće s ozlijeđenim osobama

Meteorološki uvjeti	2007.	2008.	2009.	2010.	2011.	2012.	2013.	2014.	2015.	2016.
Vedro	11.555	10.060	9.541	7.666	8.797	7.913	6.914	6.173	7.228	6.888
Oblačno	3.623	3.468	3.596	3.032	2.647	2.199	2.358	2.634	2.045	2.226
Kiša	1.976	1.925	1.763	1.702	1.030	1.054	1.191	1.348	1.102	1.219
Magla	84	179	95	95	204	87	139	87	230	93
Snijeg	199	38	227	350	137	145	266	59	99	56
Slana	5	5	1	7	4	3	5	3	2	2
Ostali uvjeti	39	23	14	18	24	17	24	19	15	16
UKUPNO	17.481	15.698	15.237	12.870	12.843	11.418	10.897	10.323	10.721	10.500

Poginule osobe u prometnim nesrećama

Meteorološki uvjeti	2007.	2008.	2009.	2010.	2011.	2012.	2013.	2014.	2015.	2016.
Vedro	404	410	352	246	283	274	233	193	234	195
Oblačno	132	169	124	96	94	86	79	72	64	81
Kiša	71	71	58	70	19	28	45	39	43	26
Magla	8	7	7	9	11	2	6	4	5	5
Snijeg	4	3	5	4	6	2	5	-	1	-
Slana	-	-	1	-	2	-	-	-	-	-
Ostali uvjeti	-	4	1	1	3	1	-	-	1	-
UKUPNO	619	664	548	426	418	393	368	308	348	307

Teško ozlijeđene osobe u prometnim nesrećama

Meteorološki uvjeti	2007.	2008.	2009.	2010.	2011.	2012.	2013.	2014.	2015.	2016.
Vedro	3.101	2.757	2.587	1.993	2.390	2.220	1.913	1.678	2.014	1.889
Oblačno	913	813	876	711	691	552	581	654	474	532
Kiša	460	385	374	379	232	212	252	318	253	273
Magla	27	44	32	25	55	31	23	18	59	36
Snijeg	35	16	33	64	36	26	52	4	16	8
Slana	-	2	1	1	2	1	3	-	-	1
Ostali uvjeti	8	12	2	9	3	7	7	3	6	8
UKUPNO	4.544	4.029	3.905	3.182	3.409	3.049	2.831	2.675	2.822	2.747

Lakše ozlijeđene osobe u prometnim nesrećama

Meteorološki uvjeti	2007.	2008.	2009.	2010.	2011.	2012.	2013.	2014.	2015.	2016.
Vedro	13.216	11.392	10.950	8.621	9.782	8.680	7.560	6.663	8.030	7.559
Oblačno	4.334	4.186	4.315	3.657	3.088	2.645	2.822	3.034	2.378	2.619
Kiša	2.523	2.488	2.293	2.249	1.310	1.308	1.476	1.611	1.348	1.467
Magla	106	230	132	122	251	120	176	126	308	103
Snijeg	306	49	308	475	189	187	375	87	126	75
Slana	5	3	3	8	3	6	6	3	3	2
Ostali uvjeti	58	18	17	19	33	15	28	23	9	24
UKUPNO	20.548	18.366	18.018	15.151	14.656	12.961	12.443	11.547	12.202	11.849

XI. Prometne nesreće prema stanju kolnika (2007. - 2016.)

Prometne nesreće

Stanje površine kolnika	2007.	2008.	2009.	2010.	2011.	2012.	2013.	2014.	2015.	2016.
Suh - čist	46.004	40.428	37.228	37.259	33.320	28.213	23.995	22.865	24.874	24.925
Suh - pijesak, šljunak	850	42.376	42.558	580	592	494	434	336	433	385
Mokar	13.047	11.792	10.868	11.661	7.844	6.932	8.312	7.628	6.658	6.869
Blato	84	65	58	38	24	42	37	34	24	36
Snijeg - razgrnut	284	84	576	858	156	722	549	42.615	193	144
Snijeg - nerazgrnut	227	53	367	593	133	42.524	385	119	128	107
Zaleđen - posut	65	31	125	42.430	30	58	35	18	27	20
Zaleđen - neposut	177	94	200	202	109	115	130	54	77	62
Odron kamenja	41	29	31	24	23	21	29	15	15	12
Zemlja suha	113	95	106	135	126	99	57	77	88	112
Zemlja mokra	73	85	88	59	46	35	27	33	28	54
Ulje i slično	55	39	34	39	40	28	31	44	26	31
UKUPNO	61.020	95.171	92.239	93.878	42.443	79.283	34.021	73.838	32.571	32.757

Prometne nesreće s nastradalim osobama

Stanje površine kolnika	2007.	2008.	2009.	2010.	2011.	2012.	2013.	2014.	2015.	2016.
Suh - čist	13.741	12.400	11.847	9.295	10.359	9.199	8.094	7.852	8.395	8.167
Suh - pijesak, šljunak	207	177	175	162	163	131	133	100	141	93
Mokar	3.794	3.539	3.365	3.403	2.517	2.156	2.735	2.526	2.331	2.371
Blato	26	28	12	8	8	6	9	12	10	6
Snijeg - razgrnut	77	20	110	145	44	133	100	34	42	33
Snijeg - nerazgrnut	59	13	64	124	36	55	75	20	31	23
Zaleđen - posut	13	11	36	23	8	16	4	2	9	2
Zaleđen - neposut	46	33	60	60	30	30	43	12	29	25
Odron kamenja	1	2	2	1	1	4	1	2	-	0
Zemlja suha	29	25	24	26	32	26	14	20	29	32
Zemlja mokra	16	20	18	8	14	6	1	9	8	17
Ulje i slično	20	15	17	17	16	11	16	18	13	10
UKUPNO	18.029	16.283	15.730	13.272	13.228	11.773	11.225	10.607	11.038	10.779

Prometne nesreće s poginulim osobama

Stanje površine kolnika	2007.	2008.	2009.	2010.	2011.	2012.	2013.	2014.	2015.	2016.
Suh - čist	428	451	386	270	304	283	246	206	242	224
Suh - pijesak, šljunak	6	6	2	11	5	5	5	6	4	
Mokar	109	123	100	111	69	61	72	71	67	53
Blato	-	1	-	-	-	-	-	-	-	-
Snijeg - razgrnut	-	1	-	3	4	3	1	-	-	-
Snijeg - nerazgrnut	2	1	1	1	-	1	2	-	1	1
Zaleđen - posut	-	-	2	1	2	-	-	-	-	1
Zaleđen - neposut	1	1	-	2	-	-	2	-	1	-
Odron kamenja	-	-	-	-	-	-	-	-	-	-
Zemlja suha	1	1	-	1	-	1	-	1	1	-
Zemlja mokra	1	-	2	1	1	1	-	-	1	-
Ulje i slično	-	-	-	1	-	-	-	-	-	-
UKUPNO	548	585	493	402	385	355	328	284	317	279

Prometne nesreće s ozlijeđenim osobama

Stanje površine kolnika	2007.	2008.	2009.	2010.	2011.	2012.	2013.	2014.	2015.	2016.
Suh - čist	13.313	11.949	11.461	9.025	10.055	8.916	7.848	7.646	8.153	7.943
Suh - pijesak, šljunak	201	171	173	151	158	126	128	94	137	93
Mokar	3.685	3.416	3.265	3.292	2.448	2.095	2.663	2.455	2.264	2.318
Blato	26	27	12	8	8	6	9	12	10	6
Snijeg - razgrnut	77	19	110	142	40	130	99	34	42	33
Snijeg - nerazgrnut	57	12	63	123	36	54	73	20	30	22
Zaleđen - posut	13	11	34	22	6	16	4	2	9	1
Zaleđen - neposut	45	32	60	58	30	30	41	12	28	25
Odron kamenja	1	2	2	1	1	4	1	2	-	-
Zemlja suha	28	24	24	25	32	25	14	19	28	32
Zemlja mokra	15	20	16	7	13	5	1	9	7	17
Ulje i slično	20	15	17	16	16	11	16	18	13	10
UKUPNO	17.481	15.698	15.237	12.870	12.843	11.418	10.897	10.323	10.721	10.500

Poginule osobe u prometnim nesrećama

Stanje površine kolnika	2007.	2008.	2009.	2010.	2011.	2012.	2013.	2014.	2015.	2016.
Suh - čist	479	521	430	282	334	316	271	221	262	248
Suh - pijesak, šljunak	8	7	2	11	5	5	5	9	4	-
Mokar	126	131	109	122	72	64	82	77	77	57
Blato	-	1	-	-	-	-	-	-	-	-
Snijeg - razgrnut	-	1	-	4	4	3	2	-	-	-
Snijeg - nerazgrnut	2	1	2	1	-	2	2	-	1	1
Zaleđen - posut	-	-	3	1	2	-	-	-	-	1
Zaleđen - neposut	2	1	-	2	-	-	6	-	2	-
Odron kamenja	-	1	-	-	-	-	-	-	-	-
Zemlja suha	1	-	-	1	-	1	-	1	1	-
Zemlja mokra	1	-	2	1	1	2	-	-	1	-
Ulje i slično	-	-	-	1	-	-	-	-	-	-
UKUPNO	619	664	548	426	418	393	368	308	348	307

Teško ozlijeđene osobe u prometnim nesrećama

Stanje površine kolnika	2007.	2008.	2009.	2010.	2011.	2012.	2013.	2014.	2015.	2016.
Suh - čist	3.547	3.196	3.048	2.345	2.743	2.468	2.142	2.045	2.212	2.170
Suh - pijesak, šljunak	54	49	53	42	46	46	43	29	47	32
Mokar	883	733	737	714	578	476	582	579	524	514
Blato	7	7	2	1	1	2	5	5	1	4
Snijeg - razgrnut	16	5	28	29	21	26	13	1	11	4
Snijeg - nerazgrnut	9	8	7	21	6	12	21	1	2	3
Zaleđen - posut	4	5	3	5	-	3	1	1	3	-
Zaleđen - neposut	11	9	10	14	2	6	14	5	6	10
Odron kamenja	-	1	-	-	-	-	-	-	-	-
Zemlja suha	6	9	9	8	6	7	6	4	8	7
Zemlja mokra	4	4	6	1	2	2		2	2	3
Ulje i slično	3	3	2	2	4	1	4	3	6	-
UKUPNO	4.544	4.029	3.905	3.182	3.409	3.049	2.831	2.675	2.822	2.747

Lakše ozlijeđene osobe u prometnim nesrećama

Stanje površine kolnika	2007.	2008.	2009.	2010.	2011.	2012.	2013.	2014.	2015.	2016.
Suh - čist	15.293	13.703	13.274	10.203	11.229	9.861	8.668	8.395	9.135	8.793
Suh - pijesak, šljunak	193	173	180	148	164	122	121	82	114	83
Mokar	4.675	4.300	4.163	4.261	3.019	2.617	3.294	2.910	2.757	2.808
Blato	34	37	14	11	13	6	6	15	9	4
Snijeg - razgrnut	111	30	126	198	61	171	132	52	54	49
Snijeg - nerazgrnut	96	10	85	167	49	71	124	30	42	28
Zaleđen - posut	19	10	45	32	9	27	6	1	7	1
Zaleđen - neposut	53	46	74	70	41	32	65	10	34	26
Odron kamenja	2	3	2	2	1	6	1	3	-	-
Zemlja suha	32	18	22	24	34	25	9	17	33	30
Zemlja mokra	13	21	16	8	14	12	1	8	7	17
Ulje i slično	27	15	17	27	22	11	16	24	10	10
UKUPNO	20.548	18.366	18.018	15.151	14.656	12.961	12.443	11.547	12.202	11.849

XII. Prometne nesreće prema uvjetima vidljivosti (2007. - 2016.)

Prometne nesreće

Uvjeti vidljivosti	2007.	2008.	2009.	2010.	2011.	2012.	2013.	2014.	2015.	2016.
Dan	40.605	35.217	33.879	30.495	29.748	25.588	23.650	21.932	22.564	22.790
Noć	18.562	16.650	15.017	12.569	11.590	10.544	9.428	8.659	9.090	9.079
Sumrak	1.076	955	874	784	655	554	549	472	521	501
Svitanje	777	674	618	546	450	379	394	369	396	387
UKUPNO	61.020	53.496	50.388	44.394	42.443	37.065	34.021	31.432	32.571	32.757

Prometne nesreće s nastradalim osobama

Uvjeti vidljivosti	2007.	2008.	2009.	2010.	2011.	2012.	2013.	2014.	2015.	2016.
Dan	12.081	10.778	10.615	9.188	9.299	8.225	7.958	7.626	7.866	7.701
Noć	5.372	4.995	4.582	3.620	3.540	3.232	2.917	2.643	2.829	2.762
Sumrak	342	287	308	265	222	186	198	181	191	171
Svitanje	234	223	225	199	167	130	152	157	152	145
UKUPNO	18.029	16.283	15.730	13.272	13.228	11.773	11.225	10.607	11.038	10.779

Prometne nesreće s poginulim osobama

Uvjeti vidljivosti	2007.	2008.	2009.	2010.	2011.	2012.	2013.	2014.	2015.	2016.
Dan	277	296	250	223	207	181	189	157	168	145
Noć	248	259	212	161	160	159	124	111	129	126
Sumrak	9	21	18	6	6	9	8	7	12	3
Svitanje	14	9	13	12	12	6	7	9	8	5
UKUPNO	548	585	493	402	385	355	328	284	317	279

Prometne nesreće s ozlijeđenim osobama

Uvjeti vidljivosti	2007.	2008.	2009.	2010.	2011.	2012.	2013.	2014.	2015.	2016.
Dan	11.804	10.482	10.365	8.965	9.092	8.044	7.769	7.469	7.698	7.556
Noć	5.124	4.736	4.370	3.459	3.380	3.073	2.793	2.532	2.700	2.636
Sumrak	333	266	290	259	216	177	190	174	179	168
Svitanje	220	214	212	187	155	124	145	148	144	140
UKUPNO	17.481	15.698	15.237	12.870	12.843	11.418	10.897	10.323	10.721	10.500

Poginule osobe u prometnim nesrećama

Uvjeti vidljivosti	2007.	2008.	2009.	2010.	2011.	2012.	2013.	2014.	2015.	2016.
Dan	312	322	278	233	227	195	209	173	185	153
Noć	283	291	235	174	167	183	140	119	137	144
Sumrak	10	24	18	6	6	9	9	7	17	3
Svitanje	14	27	17	13	18	6	10	9	9	7
UKUPNO	619	664	548	426	418	393	368	308	348	307

Teško ozlijeđene osobe u prometnim nesrećama

Uvjeti vidljivosti	2007.	2008.	2009.	2010.	2011.	2012.	2013.	2014.	2015.	2016.
Dan	2.722	2.470	2.468	2.067	2.232	1.990	1.905	1.817	1.920	1.916
Noć	1.625	1.386	1.268	991	1.054	956	826	751	808	754
Sumrak	106	92	77	65	63	55	46	56	45	34
Svitanje	91	81	92	59	60	48	54	51	49	43
UKUPNO	4.544	4.029	3.905	3.182	3.409	3.049	2.831	2.675	2.822	2.747

Lakše ozlijeđene osobe u prometnim nesrećama

Uvjeti vidljivosti	2007.	2008.	2009.	2010.	2011.	2012.	2013.	2014.	2015.	2016.
Dan	13.751	12.102	12.095	10.435	10.296	9.026	8.790	8.332	8.688	8.387
Noć	6.180	5.701	5.340	4.203	3.933	3.617	3.292	2.863	3.114	3.095
Sumrak	365	301	330	292	243	180	200	171	228	197
Svitanje	252	262	253	221	184	138	161	181	172	170
UKUPNO	20.548	18.366	18.018	15.151	14.656	12.961	12.443	11.547	12.202	11.849

XIII. Prometne nesreće prema vrsti vozila (2007. - 2016.)

Prometne nesreće

Vrsta vozila	2007.	2008.	2009.	2010.	2011.	2012.	2013.	2014.	2015.	2016.
Moped	2.183	2.052	1.798	1.310	1.464	1.323	1.107	1.061	1.071	950
Motocikl	2.820	2.771	2.507	1.866	1.958	1.635	1.523	1.432	1.501	1.402
Četverocikl	29	30	30	31	28	44	59
Osobno vozilo	54.903	47.973	45.413	39.646	37.653	32.842	30.060	27.530	28.621	28.834
Autobus	1.358	1.122	1.048	1.011	966	841	697	724	771	704
Teretno vozilo	9.944	8.564	7.374	7.050	6.378	5.337	4.800	4.414	4.534	4.627
Traktor	703	646	650	508	553	449	404	398	357	359
Bicikl	1.508	1.334	1.365	1.227	1.489	1.430	1.394	1.486	1.478	1.394
Tramvaj	262	215	209	201	170	168	170	149	148	126
Ostala vozila	3.811	3.455	3.087	3.380	3.320	2.949	2.914	2.691	2.941	3.058
UKUPNO	77.492	68.132	63.451	56.228	53.981	47.004	43.100	39.913	41.466	41.513

Prometne nesreće s nastradalim osobama

Vrsta vozila	2007.	2008.	2009.	2010.	2011.	2012.	2013.	2014.	2015.	2016.
Moped	1.581	1.498	1.306	1.001	1.113	1.035	880	816	846	753
Motocikl	2.016	2.002	1.845	1.334	1.434	1.192	1.136	1.086	1.131	1.042
Četverocikl	22	20	21	25	20	34	41
Osobno vozilo	15.067	13.516	13.246	11.144	10.842	9.578	9.153	8.525	8.924	8.807
Autobus	318	310	255	273	243	213	207	226	242	198
Teretno vozilo	2.097	1.927	1.597	1.521	1.390	1.270	1.205	1.102	1.181	1.119
Traktor	300	261	271	188	216	174	156	148	125	125
Bicikl	1.235	1.109	1.132	1.001	1.239	1.208	1.164	1.251	1.282	1.192
Tramvaj	97	80	72	66	60	64	60	63	83	55
Ostala vozila	560	544	448	401	468	395	393	384	404	401
UKUPNO	23.271	21.247	20.172	16.951	17.025	15.150	14.379	13.621	14.252	13.733

Prometne nesreće s poginulim osobama

Vrsta vozila	2007.	2008.	2009.	2010.	2011.	2012.	2013.	2014.	2015.	2016.
Moped	22	29	16	16	10	18	14	14	16	11
Motocikl	101	101	84	54	77	60	48	46	60	35
Četverocikl	4	-	-	-	1	1	1
Osobno vozilo	436	451	394	304	302	271	258	210	239	231
Autobus	14	21	12	5	8	9	8	6	13	8
Teretno vozilo	96	111	66	74	59	62	55	61	57	51
Traktor	14	17	21	13	10	14	18	11	5	8
Bicikl	30	49	30	30	29	23	24	21	37	28
Tramvaj	1	-	3	5	-	-	1	1	1	-
Ostala vozila	35	46	34	31	25	26	37	25	22	21
UKUPNO	749	825	660	536	520	483	463	396	451	394

Prometne nesreće s ozlijeđenim osobama

Vrsta vozila	2007.	2008.	2009.	2010.	2011.	2012.	2013.	2014.	2015.	2016.
Moped	1.559	1.469	1.290	985	1.103	1.017	866	802	830	742
Motocikl	1.915	1.901	1.761	1.280	1.357	1.132	1.088	1.040	1.071	1.007
Četverocikl	18	20	21	25	19	33	40
Osobno vozilo	14.631	13.065	12.852	10.840	10.540	9.307	8.895	8.315	8.685	8.576
Autobus	304	289	243	268	235	204	199	220	229	190
Teretno vozilo	2.001	1.816	1.531	1.447	1.331	1.208	1.150	1.041	1.124	1.068
Traktor	286	244	250	175	206	160	138	137	120	117
Bicikl	1.205	1.060	1.102	971	1.210	1.185	1.140	1.230	1.245	1.164
Tramvaj	96	80	69	61	60	64	59	62	82	55
Ostala vozila	525	498	414	370	443	369	356	359	382	380
UKUPNO	22.522	20.422	19.512	16.415	16.505	14.667	13.916	13.225	13.801	13.339

Poginule osobe u prometnim nesrećama

Vrsta vozila	2007.	2008.	2009.	2010.	2011.	2012.	2013.	2014.	2015.	2016.
Moped	20	27	15	15	10	16	14	11	14	10
Motocikl	96	100	81	51	76	62	49	44	58	38
Četverocikl	4	-	-	-	1	-	1
Osobno vozilo	314	304	287	205	215	186	195	141	164	148
Autobus	6	17	-	-	-	8	1	-	1	2
Teretno vozilo	17	20	16	9	12	17	4	9	11	8
Traktor	12	8	13	8	6	11	10	8	5	5
Bicikl	28	47	29	28	28	21	23	19	34	27
Tramvaj	-	-	-	-	-	-	-	-	-	-
Ostala vozila	2	4	4	1	-	-	3	2	-	1
UKUPNO	495	527	445	321	347	321	299	235	287	240

Teško ozlijeđene osobe u prometnim nesrećama

Vrsta vozila	2007.	2008.	2009.	2010.	2011.	2012.	2013.	2014.	2015.	2016.
Moped	382	394	357	276	269	327	252	242	223	225
Motocikl	733	733	679	529	575	480	436	433	452	432
Četverocikl	7	7	4	10	5	11	11
Osobno vozilo	2.123	1.772	1.777	1.358	1.505	1.274	1.152	1.050	1.167	1.202
Autobus	46	16	12	28	20	34	31	21	23	14
Teretno vozilo	105	112	101	81	71	66	67	45	50	57
Traktor	44	38	52	44	28	28	17	18	18	29
Bicikl	346	269	290	278	351	337	328	382	371	339
Tramvaj	8	7	6	9	10	9	13	11	10	7
Ostala vozila	10	12	13	12	5	11	12	8	9	12
UKUPNO	3.797	3.353	3.287	2.622	2.841	2.570	2.318	2.215	2.334	2.328

Lakše ozlijeđene osobe u prometnim nesrećama

Vrsta vozila	2007.	2008.	2009.	2010.	2011.	2012.	2013.	2014.	2015.	2016.
Moped	1.209	1.124	948	740	861	721	624	599	641	556
Motocikl	1.379	1.319	1.223	856	904	755	736	686	730	652
Četverocikl	14	20	12	23	22	33	36
Osobno vozilo	14.308	12.543	12.713	10.563	9.975	8.669	8.375	7.717	8.192	8.151
Autobus	226	168	171	304	202	228	205	153	182	143
Teretno vozilo	698	696	550	558	461	496	470	343	423	347
Traktor	127	114	132	67	101	76	55	50	40	51
Bicikl	803	746	760	658	820	797	769	803	828	787
Tramvaj	37	50	66	38	21	29	44	36	28	35
Ostala vozila	48	31	19	29	25	32	29	22	28	31
UKUPNO	18.835	16.791	16.582	13.827	13.390	11.815	11.330	10.431	11.125	10.789

XIV. Vrste vozila koja su sudjelovala u prometnim nesrećama (2007. - 2016.)

Vozila u prometnim nesrećama

Vrsta vozila	2007.	2008.	2009.	2010.	2011.	2012.	2013.	2014.	2015.	2016.
Moped	2.218	2.079	1.834	1.320	1.483	1.337	1.112	1.073	1.082	963
Motocikl	2.892	2.820	2.558	1.915	1.997	1.673	1.559	1.456	1.536	1.432
Četverocikl	29	30	34	31	28	46	59
Osobno vozilo	85.753	74.672	71.421	62.640	59.074	51.388	46.648	42.757	44.387	45.113
Autobus	1.408	1.141	1.071	1.034	984	860	714	735	786	720
Teretno vozilo	11.016	9.456	8.057	7.416	6.775	5.599	5.052	4.655	4.790	4.876
Traktor	710	649	654	511	555	455	406	402	360	362
Bicikl	1.540	1.355	1.394	1.257	1.530	1.474	1.438	1.536	1.528	1.447
Tramvaj	265	218	211	204	173	168	170	149	148	129
Ostala vozila	3.957	3.609	3.196	3.477	3.422	3.022	2.998	2.763	3.010	3.152
UKUPNO	109.759	95.999	90.396	79.803	76.023	66.010	60.128	55.554	57.673	58.253

Vozila u prometnim nesrećama s nastradalim osobama

Vrsta vozila	2007.	2008.	2009.	2010.	2011.	2012.	2013.	2014.	2015.	2016.
Moped	1.600	1.513	1.332	1.007	1.125	1.046	883	824	854	761
Motocikl	2.058	2.033	1.883	1.364	1.457	1.219	1.160	1.108	1.158	1.063
Četverocikl	22	20	22	25	20	36	41
Osobno vozilo	22.205	19.725	19.578	16.504	15.848	14.076	13.504	12.591	13.035	13.213
Autobus	326	313	259	280	246	215	216	227	242	202
Teretno vozilo	2.259	2.068	1.706	1.576	1.456	1.336	1.263	1.148	1.225	1.146
Traktor	302	261	272	190	217	176	156	149	127	127
Bicikl	1.263	1.126	1.156	1.028	1.278	1.250	1.205	1.295	1.329	1.241
Tramvaj	99	82	73	68	61	64	61	63	82	58
Ostala vozila	583	557	470	410	483	412	408	397	288	418
UKUPNO	30.695	27.678	26.729	22.449	22.191	19.816	18.881	17.822	18.376	18.270

Vozila u prometnim nesrećama s poginulim osobama

Vrsta vozila	2007.	2008.	2009.	2010.	2011.	2012.	2013.	2014.	2015.	2016.
Moped	22	30	17	16	10	18	14	14	16	11
Motocikl	102	101	86	54	78	67	51	47	70	37
Četverocikl	4	-	-	-	1	1	1
Osobno vozilo	551	570	489	379	370	339	329	269	305	291
Autobus	16	21	12	5	8	9	8	6	13	8
Teretno vozilo	102	118	71	80	61	64	58	65	62	51
Traktor	15	17	21	13	11	14	18	11	5	8
Bicikl	32	49	32	31	31	23	24	21	39	28
Tramvaj	1	-	3	5	-	-	1	1	1	-
Ostala vozila	37	46	34	31	25	27	41	27	25	22
UKUPNO	878	952	765	618	594	561	544	462	537	457

Vozila u prometnim nesrećama s ozlijeđenim osobama

Vrsta vozila	2007.	2008.	2009.	2010.	2011.	2012.	2013.	2014.	2015.	2016.
Moped	1.578	1.483	1.315	991	1.115	1.028	869	810	838	750
Motocikl	1.956	1.932	1.797	1.310	1.379	1.152	1.109	1.061	1.088	1.026
Četverocikl	18	20	22	25	19	35	40
Osobno vozilo	21.654	19.155	19.089	16.125	15.478	13.737	13.175	12.322	12.730	12.922
Autobus	310	292	247	275	238	206	208	221	229	194
Teretno vozilo	2.157	1.950	1.635	1.496	1.395	1.272	1.205	1.083	1.163	1.095
Traktor	287	244	251	177	206	162	138	138	122	119
Bicikl	1.231	1.077	1.124	997	1.247	1.227	1.181	1.274	1.290	1.213
Tramvaj	98	82	70	63	61	64	60	62	81	58
Ostala vozila	546	511	436	379	458	385	367	370	263	396
UKUPNO	29.817	26.726	25.964	21.831	21.597	19.255	18.337	17.360	17.839	17.813

XV. Uzroci prometnih nesreća (2007. - 2016.)

Prometne nesreće

Okolnosti		2007.	2008.	2009.	2010.	2011.	2012.	2013.	2014.	2015.	2016.
Pogreške vozača	Nepropisna brzina	2.138	1.939	2.028	1.425	1.038	800	691	671	718	843
	Brzina neprim.uvjetima	14.591	12.327	12.225	10.809	9.944	8.066	7.576	6.795	6.885	6.835
	Vožnja na ned. udalj.	5.316	4.564	4.222	3.804	3.666	3.140	2.463	2.354	2.394	2.477
	Zakašnjelo uoč.opasno	620	515	459	231	224	206	199	171	181	176
	Neprop.pretjecanje	1.761	1.489	1.251	1.022	940	838	732	647	758	735
	Neprop.obilaženje	1.395	1.199	1.078	1.019	909	850	688	666	656	644
	Neprop.mimoilaženje	1.657	1.449	1.397	1.163	1.046	913	775	709	736	708
	Neprop.uklj.u promet	2.905	2.674	2.598	2.218	2.072	1.899	1.681	1.650	1.563	1.560
	Nepropisno skretanje	3.133	2.679	2.491	2.074	2.155	1.892	1.702	1.506	1.572	1.648
	Nepropisno okretanje	444	354	337	316	285	249	239	254	238	259
	Neprop.vožnja unazad	3.953	3.470	3.491	3.473	3.445	3.175	2.904	2.679	2.819	2.866
	Neprop.prestrojavanje	1.513	1.363	1.195	1.128	1.135	931	720	656	708	636
	Nepošt.predn.prolaza	7.162	6.147	6.081	5.318	5.165	4.484	4.368	3.910	4.169	4.189
	Nepropisno parkiranje	112	160	128	100	100	84	85	84	80	90
	Naglo uspor. kočenje	47	35	42	40	46	40	44	33	29	27
	Nepošt.svjetlos.znaka	1.096	965	904	873	780	652	633	573	599	605
	Neosig.teret na vozilu	179	182	146	125	128	84	73	69	73	82
	Nemarno postup.s voz.	478	482	436	452	409	356	288	329	382	358
	Ostale pogreške voz.	7.823	7.594	7.302	5.241	5.174	4.750	4.520	4.136	4.371	4.108
	Nepropis. kretanje voz.	1.597	1.763	1.734	1.781	1.878	2.030	2.344
UKUPNO	56.323	49.587	47.811	42.428	40.424	35.143	32.162	29.770	30.961	31.190	
Pogreške pješaka	Nepošt. svjetl. znaka	112	95	88	92	97	80	92	70	84	79
	Nekori.obiljež.pješ.prij.	216	155	188	162	161	127	103	101	89	73
	Nekorištenje pothod.	9	13	21	6	5	4	7	5	4	-
	Ostale pogreške pješ.	379	343	250	270	269	212	231	240	249	230
	UKUPNO	716	606	547	530	532	423	433	416	426	382
Ostali uzroci	Neoček.pojava opasn.	2.882	2.404	1.257	1.341	1.389	1.404	1.349	1.186	1.106	1.104
	Iznen. kvar na vozilu	148	94	95	95	98	95	77	60	78	81
	Ostalo	951	805	678
	UKUPNO	3.981	3.303	2.030	1.436	1.487	1.499	1.426	1.246	1.184	1.185
SVEUKUPNO	61.020	53.496	50.388	44.394	42.443	37.065	34.021	31.432	32.571	32.757	

Prometne nesreće s nastradalim osobama

Okolnosti		2007.	2008.	2009.	2010.	2011.	2012.	2013.	2014.	2015.	2016.
Pogreške vozača	Nepropisna brzina	931	856	846	624	455	366	311	329	338	382
	Brzina neprim.uvjetima	6.082	5.327	5.172	4.379	4.381	3.629	3.533	3.195	3.294	3.229
	Vožnja na ned. udalj.	1.346	1.205	1.136	1.036	938	905	822	864	859	929
	Zakašnjelo uoč.opasno	171	149	118	76	91	72	101	79	75	70
	Neprop.pretjecanje	659	595	532	382	394	348	313	271	291	284
	Neprop.obilaženje	184	167	123	122	110	134	90	108	84	92
	Neprop.mimoilaženje	224	199	200	138	133	102	87	83	88	64
	Neprop.uklj.u promet	735	730	764	630	616	546	529	544	529	495
	Nepropisno skretanje	776	673	663	564	567	514	458	430	446	465
	Nepropisno okretanje	96	71	77	60	58	57	45	46	39	47
	Neprop.vožnja unazad	238	245	189	252	221	201	232	192	191	183
	Neprop.prestrojavanje	189	161	159	112	152	139	121	110	128	104
	Nepošt.predn.prolaza	2.723	2.448	2.469	2.055	2.090	1.912	1.816	1.618	1.744	1.710
	Nepropisno parkiranje	9	8	10	6	6	4	7	7	8	9
	Naglo uspor. kočenje	23	22	19	18	31	27	30	20	24	20
	Nepošt.svjetlos.znaka	336	314	309	295	268	213	225	213	218	205
	Neosig.teret na vozilu	15	16	15	9	9	7	3	8	9	9
	Nemarno postup.s voz.	101	109	103	86	66	76	60	77	83	69
	Ostale pogreške voz.	2.197	2.122	2.081	1.320	1.408	1.382	1.280	1.259	1.390	1.205
	Nepropis. kretanje voz.	520	629	641	663	682	723	781
UKUPNO	17.035	15.417	14.985	12.684	12.623	11.275	10.726	10.135	10.561	10.352	
Pogreške pješaka	Nepošt. svjetl. znaka	91	76	63	71	81	51	61	48	53	56
	Nekori.obiljež.pješ.pr.	192	150	172	152	151	113	93	90	87	72
	Nekorištenje pothod.	9	12	18	6	5	4	6	5	4	-
	Ostale pogreške pješ.	344	317	220	232	241	177	203	202	220	200
	UKUPNO	636	555	473	461	478	345	363	345	364	328
Ostali uzroci	Neoček.pojava opasn.	135	115	98	106	108	129	116	116	95	84
	Iznen. kvar na vozilu	35	26	18	21	19	24	20	11	18	15
	Ostalo	188	170	156
	UKUPNO	358	311	272	127	127	153	136	127	113	99
SVEUKUPNO	18.029	16.283	15.730	13.272	13.228	11.773	11.225	10.607	11.038	10.779	

Prometne nesreće s poginulim osobama

Okolnosti		2007.	2008.	2009.	2010.	2011.	2012.	2013.	2014.	2015.	2016.
Pogreške vozača	Nepropisna brzina	43	50	47	27	27	17	13	14	18	17
	Brzina neprim.uvjetima	259	256	225	173	178	156	134	117	124	107
	Vožnja na ned. udalj.	12	11	11	11	8	5	12	11	4	10
	Zakašnjelo uoč.opasno	5	5	3	2	1	2	3	3	2	5
	Neprop.pretjecanje	29	19	19	20	11	10	13	8	12	12
	Neprop.obilaženje	6	3	2	3	2	-	3	1	2	3
	Neprop.mimoilaženje	4	6	7	1	3	8	3	2	4	2
	Neprop.uklj.u promet	6	12	10	3	9	14	3	5	15	4
	Nepropisno skretanje	12	14	8	8	12	6	6	3	4	8
	Nepropisno okretanje	1	3	3	-	1	1	1	1	1	-
	Neprop.vožnja unazad	3	1	2	6	1	3	2	1	4	1
	Neprop.prestrojavanje	2	6	4	1	1	1	1	1	1	1
	Nepošt.predn.prolaza	37	43	33	20	24	25	24	25	33	19
	Nepropisno parkiranje	1	-	-	-	-	-	1	-	-	-
	Naglo uspor. kočenje	-	-	-	-	-	-	-	1	-	-
	Nepošt.svjetlos.znaka	7	8	7	8	7	7	8	1	3	-
	Neosig.teret na vozilu	-	1	-	2	-	-	-	-	-	-
	Nemarno postup.s voz.	1	2	2	3	-	2	2	2	2	-
	Ostale pogreške voz.	96	106	81	63	58	46	50	42	50	45
	Nepropis. kretanje voz.	29	28	35	33	30	23	32
UKUPNO	524	546	464	380	371	338	312	268	302	266	
Pogreške pješaka	Nepošt. svjetl. znaka	2	1	3	1	2	-	3	-	2	2
	Nekori.obiljež.pješ.pr.	5	8	6	9	4	3	2	4	1	3
	Nekorištenje pothod.	1	2	3	-	-	-	-	-	-	-
	Ostale pogreške pješ.	11	14	8	10	6	8	7	11	10	8
	UKUPNO	19	25	20	20	12	11	12	15	13	13
Ostali uzroci	Neoček.pojava opasn.	1	-	7	1	2	6	2	1	2	-
	Iznen. kvar na vozilu	1	-	-	1	-	-	2	-	-	-
	Ostalo	3	14	2
	UKUPNO	5	14	9	2	2	6	4	1	2	-
SVEUKUPNO	548	585	493	402	385	355	328	284	317	279	

Prometne nesreće s ozlijeđenim osobama

Okolnosti		2007.	2008.	2009.	2010.	2011.	2012.	2013.	2014.	2015.	2016.
Pogreške vozača	Nepropisna brzina	888	806	799	597	428	349	298	315	320	365
	Brzina neprim.uvjetima	5.823	5.071	4.947	4.206	4.203	3.473	3.399	3.078	3.170	3.122
	Vožnja na ned. udalj.	1.334	1.194	1.125	1.025	930	900	810	853	855	919
	Zakašnjelo uoč.opasno	166	144	115	74	90	70	98	76	73	65
	Neprop.pretjecanje	630	576	513	362	383	338	300	263	279	272
	Neprop.obilaženje	178	164	121	119	108	134	87	107	82	89
	Neprop.mimoilaženje	220	193	193	137	130	94	84	81	84	62
	Neprop.uklj.u promet	729	718	754	627	607	532	526	539	514	491
	Nepropisno skretanje	764	659	655	556	555	508	452	427	442	457
	Nepropisno okretanje	95	68	74	60	57	56	44	45	38	47
	Neprop.vožnja unazad	235	244	187	246	220	198	230	191	187	182
	Neprop.prestrojavanje	187	155	155	111	151	138	120	109	127	103
	Nepošt.predn.prolaza	2.686	2.405	2.436	2.035	2.066	1.887	1.792	1.593	1.711	1.691
	Nepropisno parkiranje	8	8	10	6	6	4	6	7	8	9
	Naglo uspor. kočenje	23	22	19	18	31	27	30	19	24	20
	Nepošt.svjetlos.znaka	329	306	302	287	261	206	217	212	215	205
	Neosig.teret na vozilu	15	15	15	7	9	7	3	8	9	9
	Nemarno postup.s voz.	100	107	101	83	66	74	58	75	81	69
	Ostale pogreške voz.	2.101	2.016	2.000	1.257	1.350	1.336	1.230	1.217	1.340	1.160
	Nepropis. kretanje voz.	491	601	606	630	652	700	749
UKUPNO	16.511	14.871	14.521	12.304	12.252	10.937	10.414	9.867	10.259	10.086	
Pogreške pješaka	Nepošt. svjetl. znaka	89	75	60	70	79	51	58	48	51	54
	Nekori.obiljež.pješ.pr.	187	142	166	143	147	110	91	86	86	69
	Nekorištenje pothod.	8	10	15	6	5	4	6	5	4	-
	Ostale pogreške pješ.	333	303	212	222	235	169	196	191	210	192
UKUPNO	617	530	453	441	466	334	351	330	351	315	
Ostali uzroci	Neoček.pojava opasn.	134	115	91	105	106	123	114	115	93	84
	Iznen. kvar na vozilu	34	26	18	20	19	24	18	11	18	15
	Ostalo	185	156	154
	UKUPNO	353	297	263	125	125	147	132	126	111	99
SVEUKUPNO	17.481	15.698	15.237	12.870	12.843	11.418	10.897	10.323	10.721	10.500	

Poginule osobe u prometnim nesrećama

Okolnosti		2007.	2008.	2009.	2010.	2011.	2012.	2013.	2014.	2015.	2016.
Pogreške vozača	Nepropisna brzina	46	50	52	27	28	17	15	15	19	18
	Brzina neprim.uvjetima	302	283	251	186	192	172	151	126	140	120
	Vožnja na ned. udalj.	12	12	12	13	9	6	12	11	4	11
	Zakašnjelo uoč.opasno	7	6	4	2	1	2	3	6	2	5
	Neprop.pretjecanje	32	21	20	21	12	10	16	10	14	15
	Neprop.obilaženje	6	3	2	3	2	-	3	1	2	3
	Neprop.mimoilaženje	4	8	7	1	3	10	4	2	4	2
	Neprop.uklj.u promet	6	12	10	3	9	14	3	5	16	4
	Nepropisno skretanje	12	18	8	8	12	6	6	3	4	9
	Nepropisno okretanje	1	4	4	-	1	1	1	1	1	-
	Neprop.vožnja unazad	3	1	2	6	1	3	2	1	4	1
	Neprop.prestrojavanje	2	7	4	2	1	2	1	1	1	1
	Nepošt.predn.prolaza	40	48	33	21	25	27	29	26	33	20
	Nepropisno parkiranje	1	-	-	-	-	-	1	-	-	-
	Naglo uspor. kočenje	-	-	-	-	-	-	-	1	-	-
	Nepošt.svjetlos.znaka	10	9	8	8	10	7	9	2	4	-
	Neosig.teret na vozilu	-	1	-	2	-	-	-	-	-	-
	Nemarno postup.s voz.	2	2	4	3	-	2	2	2	2	-
	Ostale pogreške voz.	108	138	98	69	70	58	56	46	58	50
	Nepropis. kretanje voz.	29	28	39	35	33	25	35
UKUPNO	594	623	519	404	404	376	349	292	333	294	
Pogreške pješaka	Nepošt. svjetl. znaka	2	1	3	1	2	-	3	-	2	2
	Nekori.obiljež.pješ.pr.	5	8	6	9	4	3	2	4	1	3
	Nekorištenje pothod.	2	2	3	-	-	-	-	-	-	-
	Ostale pogreške pješ.	11	14	8	10	6	8	7	11	10	8
	UKUPNO	20	25	20	20	12	11	12	15	13	13
Ostali uzroci	Neoček.pojava opasn.	1	-	7	1	2	6	5	1	2	-
	Iznen. kvar na vozilu	1	-	-	1	-	-	2	-	-	-
	Ostalo	3	16	2
	UKUPNO	5	16	9	2	2	6	7	1	2	-
SV EUKUPNO	619	664	548	426	418	393	368	308	348	307	

Teško ozlijeđene osobe u prometnim nesrećama

Okolnosti		2007.	2008.	2009.	2010.	2011.	2012.	2013.	2014.	2015.	2016.
Pogreške vozača	Nepropisna brzina	279	282	257	203	141	101	105	79	107	113
	Brzina neprim.uvjetima	1.789	1.518	1.435	1.173	1.328	1.069	1.024	892	981	885
	Vožnja na ned. udalj.	126	111	106	98	99	82	75	98	82	90
	Zakašnjelo uoč.opasno	39	55	35	29	14	19	35	24	20	17
	Neprop.pretjecanje	168	183	165	107	108	102	94	72	92	92
	Neprop.obilaženje	48	37	29	29	32	30	16	33	25	24
	Neprop.mimoilaženje	64	46	50	25	31	27	22	21	23	11
	Neprop.uklj.u promet	138	138	150	108	130	106	96	121	101	110
	Nepropisno skretanje	159	142	141	122	125	120	101	95	109	101
	Nepropisno okretanje	22	11	27	14	11	14	11	11	13	14
	Neprop.vožnja unazad	54	57	38	52	51	42	63	49	51	55
	Neprop.prestrojavanje	38	23	28	23	28	29	12	13	15	13
	Nepošt.predn.prolaza	508	455	475	388	391	394	357	315	344	367
	Nepropisno parkiranje	1	1	1	-	2	-	1	1	3	-
	Naglo uspor. kočenje	6	8	4	5	12	12	11	9	4	6
	Nepošt.svjetlos.znaka	63	72	64	65	49	50	45	50	43	45
	Neosig.teret na vozilu	4	4	3	5	3	5	1	-	2	4
	Nemarno postu.s voz.	35	33	29	28	13	29	17	22	26	18
	Ostale pogreške voz.	697	614	642	395	465	449	404	387	400	344
	Nepropis. kretanje voz.	149	186	214	186	237	229	301
UKUPNO	4.238	3.790	3.679	3.018	3.219	2.894	2.676	2.529	2.670	2.610	
Pogreške pješaka	Nepošt. svjetl. znaka	26	20	19	26	35	22	20	14	16	14
	Nekori.obiljež.pješ.pr.	62	45	55	39	54	34	24	30	32	24
	Nekorištenje pothod.	3	5	8	3	4	3	2	2	2	-
	Ostale pogreške pješ.	124	102	57	66	74	60	67	71	70	74
UKUPNO	215	172	139	134	167	119	113	117	120	112	
Ostali uzroci	Neoček.pojava opasn.	24	15	25	19	19	27	34	28	23	24
	Iznen. kvar na vozilu	10	8	7	11	4	9	8	1	9	1
	Ostalo	57	44	55
	UKUPNO	91	67	87	30	23	36	42	29	32	25
SVEUKUPNO	4.544	4.029	3.905	3.182	3.409	3.049	2.831	2.675	2.822	2.747	

Lakše ozlijeđene osobe u prometnim nesrećama

Okolnosti		2007.	2008.	2009.	2010.	2011.	2012.	2013.	2014.	2015.	2016.
Pogreške vozača	Nepropisna brzina	1.036	910	906	721	504	384	302	359	373	400
	Brzina neprim.uvjetima	6.999	5.955	5.914	5.036	4.795	3.939	3.984	3.526	3.596	3.586
	Vožnja na ned. udalj.	1.820	1.629	1.537	1.456	1.308	1.234	1.113	1.131	1.183	1.237
	Zakašnjelo uoč.opasno	171	128	106	62	92	67	92	77	61	58
	Neprop.pretjecanje	790	717	657	459	463	399	353	339	338	302
	Neprop.obilaženje	163	156	125	113	94	129	86	83	68	84
	Neprop.mimoilaženje	298	267	264	188	171	113	117	104	115	85
	Neprop.uklj.u promet	814	800	885	699	641	572	573	531	556	493
	Nepropisno skretanje	894	763	733	617	622	561	480	475	461	485
	Nepropisno okretanje	116	82	93	69	62	68	46	50	38	43
	Neprop.vožnja unazad	204	207	165	217	182	179	177	171	155	138
	Neprop.prestrojavanje	199	191	186	136	164	171	155	146	155	131
	Nepošt.predn.prolaza	3.415	3.173	3.248	2.611	2.663	2.418	2.331	2.036	2.244	2.163
	Nepropisno parkiranje	8	7	15	8	4	5	9	6	5	11
	Naglo uspor. kočenje	21	21	18	17	25	21	20	17	22	18
	Nepošt.svjetlos.znaka	476	434	433	363	363	275	279	275	306	280
	Neosig.teret na vozilu	12	14	17	5	10	7	2	8	7	6
	Nemarno postup.s voz.	93	95	93	67	59	61	54	67	67	62
	Ostale pogreške voz.	2.219	2.131	2.051	1.265	1.282	1.321	1.131	1.078	1.264	1.097
	Nepropis. kretanje voz.	577	684	657	722	706	819	856
UKUPNO	19.748	17.680	17.446	14.686	14.188	12.581	12.026	11.185	11.833	11.535	
Pogreške pješaka	Nepošt. svjetl. znaka	80	60	50	50	62	36	53	49	43	46
	Nekori.obiljež.pješ.pr.	134	103	120	115	105	84	69	58	60	47
	Nekorištenje pothod.	6	6	7	3	1	1	4	3	2	0
	Ostale pogreške pješ.	230	224	163	164	174	113	139	134	158	131
	UKUPNO	450	393	340	332	342	234	265	244	263	224
Ostali uzroci	Neoček.pojava opasn.	147	120	75	112	109	120	126	107	85	72
	Iznen. kvar na vozilu	37	35	19	21	17	26	26	11	21	18
	Ostalo	166	138	138
	UKUPNO	350	293	232	133	126	146	152	118	106	90
SVEUKUPNO	20.548	18.366	18.018	15.151	14.656	12.961	12.443	11.547	12.202	11.849	

XVI. Nastradale osobe prema svojstvu (2007. - 2016.)

Poginule osobe u prometnim nesrećama

Svojstvo	2007.	2008.	2009.	2010.	2011.	2012.	2013.	2014.	2015.	2016.
Vozači	337	373	305	233	269	251	215	185	225	186
Putnici	158	154	140	88	78	70	84	50	62	54
Pješaci	124	136	103	105	71	72	69	73	61	67
Ostali	-	1	-	-	-	-	-	-	-	-
UKUPNO	619	664	548	426	418	393	368	308	348	307

Teško ozlijeđene osobe u prometnim nesrećama

Svojstvo	2007.	2008.	2009.	2010.	2011.	2012.	2013.	2014.	2015.	2016.
Vozači	2.659	2.407	2.366	1.856	2.091	1.889	1.709	1.695	1.727	1.762
Putnici	1.138	941	921	762	750	676	609	520	607	566
Pješaci	745	676	618	563	568	483	512	460	488	419
Ostali	2	5	-	1	-	1	1	-	-	-
UKUPNO	4.544	4.029	3.905	3.182	3.409	3.049	2.831	2.675	2.822	2.747

Lakše ozlijeđene osobe u prometnim nesrećama

Svojstvo	2007.	2008.	2009.	2010.	2011.	2012.	2013.	2014.	2015.	2016.
Vozači	12.220	11.023	10.891	8.983	8.879	7.829	7.484	7.029	7.313	7.127
Putnici	6.615	5.764	5.691	4.819	4.508	3.978	3.846	3.401	3.812	3.660
Pješaci	1.706	1.575	1.432	1.342	1.266	1.148	1.113	1.116	1.075	1.060
Ostali	7	4	4	7	3	6	-	1	2	2
UKUPNO	20.548	18.366	18.018	15.151	14.656	12.961	12.443	11.547	12.202	11.849

XVII. Dobna struktura nastradalih osoba (2007. - 2016.)

Poginule osobe u prometnim nesrećama

Dob	2007.	2008.	2009.	2010.	2011.	2012.	2013.	2014.	2015.	2016.
Nepoznato	-	-	-	-	-	-	-	-	-	1
do 6 godina	13	8	12	6	4	1	5	3	4	1
7-13 godina	12	9	9	4	9	6	3	5	5	1
14-17 godina	18	19	21	11	15	11	12	5	12	6
18-24 godine	135	130	102	58	81	48	58	36	45	41
25-34 godine	117	120	99	81	69	78	63	48	54	40
35-44 godine	76	100	55	58	70	49	47	41	58	40
45-54 godine	92	88	71	68	65	57	55	52	56	43
55-64 godine	45	85	63	43	31	64	50	37	51	51
65 i više godina	111	105	116	97	74	79	75	81	63	83
UKUPNO	619	664	548	426	418	393	368	308	348	307

Teško ozlijeđene osobe u prometnim nesrećama

Dob	2007.	2008.	2009.	2010.	2011.	2012.	2013.	2014.	2015.	2016.
Nepoznato	1	-	2	-	-	-	1	-	-	-
do 6 godina	73	65	51	52	44	37	31	34	30	40
7-13 godina	201	152	177	129	124	111	111	103	88	87
14-17 godina	293	251	256	162	185	136	124	103	129	85
18-24 godine	972	881	736	554	574	442	426	382	384	409
25-34 godine	889	752	722	578	625	580	476	453	472	459
35-44 godine	638	553	583	459	487	436	377	387	405	389
45-54 godine	593	522	511	460	508	518	452	448	435	436
55-64 godine	424	385	387	383	410	383	402	369	405	376
65 i više godina	460	468	480	405	452	406	431	396	474	466
UKUPNO	4.544	4.029	3.905	3.182	3.409	3.049	2.831	2.675	2.822	2.747

Lakše ozlijeđene osobe u prometnim nesrećama

Dob	2007.	2008.	2009.	2010.	2011.	2012.	2013.	2014.	2015.	2016.
Nepoznato	2	-	6	2	7	4	1	1	-	-
do 6 godina	566	476	470	402	382	350	306	314	336	326
7-13 godina	935	892	833	744	661	590	588	513	511	539
14-17 godina	1.201	1.040	991	754	733	597	562	555	566	505
18-24 godine	5.213	4.547	4.230	3.276	3.017	2.436	2.284	2.001	2.318	2.220
25-34 godine	4.675	4.141	4.211	3.470	3.227	2.934	2.761	2.469	2.497	2.421
35-44 godine	3.104	2.753	2.739	2.370	2.306	2.070	2.024	1.830	1.968	1.868
45-54 godine	2.489	2.286	2.245	1.886	1.988	1.778	1.777	1.749	1.721	1.720
55-64 godine	1.297	1.240	1.290	1.279	1.346	1.272	1.241	1.189	1.279	1.223
65 i više godina	1.066	991	1.003	968	989	930	899	926	1.006	1.027
UKUPNO	20.548	18.366	18.018	15.151	14.656	12.961	12.443	11.547	12.202	11.849

XVIII. Dobna struktura nastradalih pješaka (2007. - 2016.)

Poginule osobe u prometnim nesrećama

Dob	2007.	2008.	2009.	2010.	2011.	2012.	2013.	2014.	2015.	2016.
Nepoznato	1	-	-	-	-	-	-	-	-	-
do 6 godina	3	1	5	4	2	-	3	1	-	1
7-13 godina	5	4	2	1	3	4	-	3	2	1
14-17 godina	1	2	4	3	1	-	3	-	2	-
18-24 godine	5	6	1	4	4	3	3	1	2	3
25-34 godine	7	11	3	3	2	7	6	3	4	4
35-44 godine	11	12	1	6	4	5	6	6	3	2
45-54 godine	20	19	10	18	8	7	8	6	10	10
55-64 godine	11	22	14	16	12	14	13	8	8	9
65 i više godina	60	59	63	50	35	32	27	45	30	37
UKUPNO	124	136	103	105	71	72	69	73	61	67

Teško ozlijeđene osobe u prometnim nesrećama

Dob	2007.	2008.	2009.	2010.	2011.	2012.	2013.	2014.	2015.	2016.
Nepoznato	1	-	-	-	-	-	-	-	-	-
do 6 godina	34	35	22	23	22	13	20	19	15	18
7-13 godina	101	87	79	72	65	64	55	56	39	41
14-17 godina	42	40	38	31	37	33	34	26	32	18
18-24 godine	51	51	37	30	38	36	32	38	29	26
25-34 godine	50	39	34	36	39	31	29	33	24	17
35-44 godine	61	49	54	38	50	30	32	25	42	30
45-54 godine	95	79	49	60	65	54	52	46	57	51
55-64 godine	91	86	79	82	80	66	74	69	81	65
65 i više godina	220	210	226	191	172	156	184	148	169	153
UKUPNO	746	676	618	563	568	483	512	460	488	419

Lakše ozlijeđene osobe u prometnim nesrećama

Dob	2007.	2008.	2009.	2010.	2011.	2012.	2013.	2014.	2015.	2016.
Nepoznato	-	2	-	-	2	-	-	-	1	-
do 6 godina	123	118	103	101	85	63	62	63	63	56
7-13 godina	301	298	254	224	205	187	177	176	144	145
14-17 godina	176	172	172	130	162	128	114	123	117	123
18-24 godine	196	168	167	160	126	124	151	125	133	134
25-34 godine	157	135	125	120	113	114	101	112	106	93
35-44 godine	128	120	121	98	110	82	82	89	84	73
45-54 godine	181	150	142	131	119	115	104	105	99	104
55-64 godine	161	160	137	144	132	126	117	119	127	119
65 i više godina	283	252	211	234	212	209	205	204	201	213
UKUPNO	1.706	1.575	1.432	1.342	1.266	1.148	1.113	1.116	1.075	1.060

XIX. Dobna struktura nastradalih vozača (200.- 2016.)

Poginule osobe u prometnim nesrećama

Dob	2007.	2008.	2009.	2010.	2011.	2012.	2013.	2014.	2015.	2016.
Nepoznato	-	-	-	-	-	-	-	-	-	-
do 6 godina	-	-	-	-	-	-	-	-	1	-
7-13 godina	1	1	-	1	3	1	-	-	2	-
14-17 godina	7	9	7	5	5	3	6	-	5	1
18-24 godine	73	85	73	27	54	30	34	22	34	29
25-34 godine	85	87	70	58	54	57	43	40	42	27
35-44 godine	52	73	40	44	56	39	29	31	46	32
45-54 godine	57	49	44	43	49	43	37	38	37	24
55-64 godine	28	41	37	24	18	39	27	22	34	35
65 i više godina	34	28	34	31	30	39	39	32	24	38
UKUPNO	337	373	305	233	269	251	215	185	225	186

Teško ozlijeđene osobe u prometnim nesrećama

Dob	2007.	2008.	2009.	2010.	2011.	2012.	2013.	2014.	2015.	2016.
Nepoznato	-	-	1	-	-	-	-	-	1	-
do 6 godina	6	1	5	6	4	4	2	1	4	3
7-13 godina	40	22	52	28	26	18	30	26	21	20
14-17 godina	137	113	106	66	77	67	43	45	50	37
18-24 godine	627	565	471	341	375	262	251	229	234	252
25-34 godine	644	568	541	417	462	429	363	337	358	358
35-44 godine	458	405	431	332	362	338	278	307	294	300
45-54 godine	357	347	354	300	354	375	314	331	285	317
55-64 godine	228	213	231	224	252	237	255	243	254	248
65 i više godina	162	173	174	142	179	160	173	176	226	226
UKUPNO	2.659	2.407	2.366	1.856	2.091	1.890	1.709	1.695	1.727	1.761

Lakše ozlijeđene osobe u prometnim nesrećama

Dob	2007.	2008.	2009.	2010.	2011.	2012.	2013.	2014.	2015.	2016.
Nepoznato	2	2	2	-	2	1	1	-	-	-
do 6 godina	15	15	17	10	9	9	2	11	13	7
7-13 godina	120	133	132	82	108	93	82	76	72	79
14-17 godina	389	341	298	199	182	160	130	149	148	136
18-24 godine	3.216	2.842	2.586	1.951	1.846	1.430	1.302	1.150	1.301	1.287
25-34 godine	3.411	3.007	3.068	2.498	2.308	2.107	2.019	1.768	1.759	1.701
35-44 godine	2.216	2.025	1.986	1.722	1.672	1.530	1.480	1.348	1.450	1.364
45-54 godine	1.635	1.504	1.520	1.257	1.375	1.214	1.205	1.258	1.186	1.201
55-64 godine	735	707	788	783	845	837	799	790	848	784
65 i više godina	481	447	494	481	532	447	464	479	536	569
UKUPNO	12.220	11.023	10.891	8.983	8.879	7.828	7.484	7.029	7.313	7.128

XX. Dobna struktura nastradalih vozača bicikla (2007. - 2016.)

Poginule osobe u prometnim nesrećama

Dob	2007.	2008.	2009.	2010.	2011.	2012.	2013.	2014.	2015.	2016.
Nepoznato	-	-	-	-	-	-	-	-	-	-
do 6 godina	-	-	-	-	-	-	-	-	1	-
7-13 godina	-	-	-	1	2	1	-	-	2	-
14-17 godina	2	1	1	2	1	-	-	-	4	1
18-24 godine	1	4	1	1	3	-	1	1	-	-
25-34 godine	1	3	-	2	3	2	-	1	3	-
35-44 godine	2	4	-	1	-	1	2	5	4	1
45-54 godine	5	10	4	3	4	4	3	2	6	2
55-64 godine	3	11	9	5	2	4	6	4	7	9
65 i više godina	14	14	13	12	13	9	11	6	7	14
UKUPNO	28	47	28	27	28	21	23	19	34	27

Teško ozlijeđene osobe u prometnim nesrećama

Dob	2007.	2008.	2009.	2010.	2011.	2012.	2013.	2014.	2015.	2016.
Nepoznato	-	-	-	-	-	-	-	-	-	-
do 6 godina	6	1	4	6	4	4	1	1	1	3
7-13 godina	30	16	41	25	25	16	27	24	20	20
14-17 godina	33	17	21	17	30	24	19	15	19	25
18-24 godine	24	16	18	16	23	33	26	30	31	18
25-34 godine	24	21	21	26	44	42	40	41	39	29
35-44 godine	36	34	37	31	37	34	31	49	42	40
45-54 godine	51	43	37	42	54	61	53	90	61	50
55-64 godine	65	49	53	50	59	64	59	65	65	66
65 i više godina	74	68	56	59	72	59	69	63	89	84
UKUPNO	343	265	288	272	348	337	325	378	367	335

Lakše ozlijeđene osobe u prometnim nesrećama

Dob	2007.	2008.	2009.	2010.	2011.	2012.	2013.	2014.	2015.	2016.
Nepoznato	1	-	-	1	-	-	-	-	-	-
do 6 godina	15	12	14	9	6	9	2	7	12	7
7-13 godina	102	108	113	77	99	86	80	69	70	74
14-17 godina	75	77	78	63	85	71	70	82	83	77
18-24 godine	88	80	69	61	80	82	73	89	102	82
25-34 godine	92	79	89	58	90	116	117	102	108	92
35-44 godine	76	71	71	89	90	92	106	94	104	90
45-54 godine	128	113	105	100	116	120	106	125	111	131
55-64 godine	93	98	88	94	108	106	119	112	108	109
65 i više godina	123	97	118	96	125	108	85	108	112	118
UKUPNO	793	735	745	648	799	790	758	788	810	780

XXI. Dobna struktura nastradalih vozača i putnika mopeda (2007. - 2016.)

Vozači

Poginule osobe u prometnim nesrećama

Dob	2007.	2008.	2009.	2010.	2011.	2012.	2013.	2014.	2015.	2016.
Nepoznato	-	-	-	-	-	-	-	-	-	-
do 6 godina	-	-	-	-	-	-	-	-	-	-
7-13 godina	1	1	-	-	-	-	-	-	-	-
14-17 godina	3	4	-	2	-	1	1	-	1	-
18-24 godine	3	4	2	1	5	-	5	1	1	1
25-34 godine	-	4	3	6	-	3	-	-	3	2
35-44 godine	2	5	4	2	3	-	-	2	3	2
45-54 godine	8	2	-	3	-	3	4	2	1	1
55-64 godine	2	2	2	-	1	3	3	2	2	2
65 i više godina	-	1	4	1	-	6	1	4	3	2
UKUPNO	19	23	15	15	9	16	14	11	14	10

Teško ozlijeđene osobe u prometnim nesrećama

Dob	2007.	2008.	2009.	2010.	2011.	2012.	2013.	2014.	2015.	2016.
Nepoznato	-	-	-	-	-	-	-	-	1	-
do 6 godina	-	-	1	-	-	-	-	-	-	-
7-13 godina	8	5	6	2	-	2	2	1	-	-
14-17 godina	39	39	44	28	17	18	11	10	12	3
18-24 godine	71	74	53	52	51	36	36	40	25	27
25-34 godine	69	66	72	32	47	54	56	43	20	29
35-44 godine	62	56	49	34	36	55	31	31	38	43
45-54 godine	55	59	50	42	50	79	48	49	40	50
55-64 godine	30	28	31	45	32	38	36	31	39	31
65 i više godina	12	19	26	16	20	25	17	19	31	27
UKUPNO	346	346	332	251	253	307	237	224	206	210

Lakše ozlijeđene osobe u prometnim nesrećama

Dob	2007.	2008.	2009.	2010.	2011.	2012.	2013.	2014.	2015.	2016.
Nepoznato	-	1	-	-	-	-	-	-	-	-
do 6 godina	-	1	-	-	-	-	-	-	-	-
7-13 godina	9	21	12	2	2	2	-	3	1	-
14-17 godina	172	135	101	60	45	38	21	21	27	20
18-24 godine	318	298	209	150	196	155	131	117	131	109
25-34 godine	227	197	200	158	187	149	151	131	122	113
35-44 godine	157	121	138	118	138	112	87	79	91	78
45-54 godine	91	135	100	86	96	93	74	86	91	87
55-64 godine	53	49	59	49	61	65	71	64	70	41
65 i više godina	29	32	27	27	42	39	31	29	41	38
UKUPNO	1.056	990	846	650	767	653	566	530	574	486

Putnici

Poginule osobe u prometnim nesrećama

Dob	2007.	2008.	2009.	2010.	2011.	2012.	2013.	2014.	2015.	2016.
Nepoznato	-	-	-	-	-	-	-	-	-	-
do 6 godina	-	-	-	-	-	-	-	-	-	-
7-13 godina	-	-	-	-	-	-	-	-	-	-
14-17 godina	-	2	-	-	-	-	-	-	-	-
18-24 godine	1	2	-	-	1	-	-	-	-	-
25-34 godine	-	-	-	-	-	-	-	-	-	-
35-44 godine	-	-	-	-	-	-	-	-	-	-
45-54 godine	-	-	-	-	-	-	-	-	-	-
55-64 godine	-	-	-	-	-	-	-	-	-	-
65 i više godina	-	-	-	-	-	-	-	-	-	-
UKUPNO	1	4	0	0	1	0	0	0	0	0

Teško ozlijeđene osobe u prometnim nesrećama

Dob	2007.	2008.	2009.	2010.	2011.	2012.	2013.	2014.	2015.	2016.
Nepoznato	-	-	-	-	-	-	-	-	-	-
do 6 godina	1	2	-	-	-	-	-	-	-	-
7-13 godina	3	3	2	-	1	2	-	1	-	1
14-17 godina	17	16	11	7	2	1	2	4	5	3
18-24 godine	11	15	8	9	4	8	6	6	4	7
25-34 godine	3	6	2	4	5	2	3	4	2	1
35-44 godine	-	1	1	1	2	3	1	2	-	-
45-54 godine	1	4	-	2	1	1	2	1	5	1
55-64 godine	-	1	1	2	1	1	1	-	1	1
65 i više godina	-	-	-	-	-	1	-	-	-	1
UKUPNO	36	48	25	25	16	19	15	18	17	15

Lakše ozlijeđene osobe u prometnim nesrećama

Dob	2007.	2008.	2009.	2010.	2011.	2012.	2013.	2014.	2015.	2016.
Nepoznato	-	-	-	-	-	-	-	-	-	-
do 6 godina	2	2	2	1	1	-	-	-	1	-
7-13 godina	9	18	6	9	6	9	4	3	3	4
14-17 godina	45	37	28	24	20	10	11	12	6	7
18-24 godine	49	51	32	28	34	29	21	29	33	28
25-34 godine	24	14	17	16	14	14	12	18	12	9
35-44 godine	14	7	12	4	7	3	1	2	5	7
45-54 godine	8	4	2	4	9	1	5	1	4	11
55-64 godine	-	2	3	3	-	1	2	4	2	3
65 i više godina	-	-	-	-	3	1	2	-	1	1
UKUPNO	151	135	102	89	94	68	58	69	67	70

XXII. Dobna struktura nastradalih vozača i putnika motocikla (2007. - 2016.)

Vozači

Poginule osobe u prometnim nesrećama

Dob	2007.	2008.	2009.	2010.	2011.	2012.	2013.	2014.	2015.	2016.
Nepoznato	-	-	-	-	-	-	-	-	-	-
do 6 godina	-	-	-	-	-	-	-	-	-	-
7-13 godina	-	-	-	-	1	-	-	-	-	-
14-17 godina	2	3	1	-	4	2	3	-	-	-
18-24 godine	23	27	24	7	9	10	6	6	14	8
25-34 godine	37	36	28	17	18	22	17	16	17	7
35-44 godine	14	20	10	11	22	8	7	9	15	7
45-54 godine	8	4	4	5	15	13	5	8	10	4
55-64 godine	2	-	3	1	1	2	6	3	-	4
65 i više godina	1	-	-	-	-	-	1	-	-	1
UKUPNO	87	90	70	41	70	57	45	42	56	31

Teško ozlijeđene osobe u prometnim nesrećama

Dob	2007.	2008.	2009.	2010.	2011.	2012.	2013.	2014.	2015.	2016.
Nepoznato	-	-	1	-	-	-	-	-	-	-
do 6 godina	-	-	-	-	-	-	-	-	-	-
7-13 godina	1	-	5	1	1	-	-	1	1	-
14-17 godina	51	52	32	16	25	18	12	15	14	7
18-24 godine	186	188	148	82	103	65	56	55	58	54
25-34 godine	220	187	204	164	138	132	111	111	105	119
35-44 godine	117	103	124	97	125	89	97	96	93	83
45-54 godine	54	73	63	70	83	68	64	69	74	73
55-64 godine	15	25	19	22	32	33	29	33	37	37
65 i više godina	4	6	4	7	10	8	9	17	15	15
UKUPNO	648	634	600	459	517	413	378	397	397	388

Lakše ozlijeđene osobe u prometnim nesrećama

Dob	2007.	2008.	2009.	2010.	2011.	2012.	2013.	2014.	2015.	2016.
Nepoznato	1	-	-	-	1	-	-	-	-	-
do 6 godina	-	-	-	-	-	-	-	-	-	-
7-13 godina	2	-	-	1	-	2	1	-	-	-
14-17 godina	100	93	85	44	28	32	27	30	21	21
18-24 godine	358	337	283	176	165	139	135	104	95	98
25-34 godine	367	372	351	231	210	182	173	165	166	148
35-44 godine	200	201	193	166	174	135	124	127	120	129
45-54 godine	73	85	82	78	107	85	103	100	120	85
55-64 godine	31	24	40	25	52	44	54	42	63	48
65 i više godina	5	10	8	14	14	8	16	18	22	19
UKUPNO	1.137	1.122	1.042	735	751	627	633	586	607	548

Putnici

Poginule osobe u prometnim nesrećama

Dob	2007.	2008.	2009.	2010.	2011.	2012.	2013.	2014.	2015.	2016.
Nepoznato	-	-	-	-	-	-	-	-	-	-
do 6 godina	-	-	-	-	-	-	-	-	-	-
7-13 godina	-	-	-	-	-	-	-	-	-	-
14-17 godina	2	-	-	1	2	1	-	-	-	-
18-24 godine	2	7	7	2	1	2	2	-	1	1
25-34 godine	4	1	4	6	2	1	1	1	1	3
35-44 godine	1	1	-	-	1	1	1	-	-	-
45-54 godine	-	-	-	1	-	-	-	1	-	2
55-64 godine	-	1	-	-	-	-	-	-	-	1
65 i više godina	-	-	-	-	-	-	-	-	-	-
UKUPNO	9	10	11	10	6	5	4	2	2	7

Teško ozlijeđene osobe u prometnim nesrećama

Dob	2007.	2008.	2009.	2010.	2011.	2012.	2013.	2014.	2015.	2016.
Nepoznato	-	-	1	-	-	-	-	-	1	-
do 6 godina	-	-	-	-	-	-	-	-	-	-
7-13 godina	2	3	1	1	1	-	1	1	1	1
14-17 godina	19	18	16	10	7	8	6	1	4	2
18-24 godine	37	39	33	22	14	17	14	15	11	13
25-34 godine	18	19	11	19	14	15	15	10	13	7
35-44 godine	6	10	6	8	6	8	3	3	8	5
45-54 godine	3	6	8	7	11	13	13	6	13	12
55-64 godine	-	4	1	3	3	5	5	2	3	4
65 i više godina	-	-	2	-	2	1	1	-	1	-
UKUPNO	85	99	79	70	58	67	58	38	55	44

Lakše ozlijeđene osobe u prometnim nesrećama

Dob	2007.	2008.	2009.	2010.	2011.	2012.	2013.	2014.	2015.	2016.
Nepoznato	-	-	-	-	1	-	-	-	-	-
do 6 godina	3	2	1	2	3	-	1	-	-	-
7-13 godina	8	6	2	5	4	4	3	5	2	3
14-17 godina	54	40	25	14	20	19	11	13	9	11
18-24 godine	92	78	68	48	49	38	35	27	34	25
25-34 godine	51	51	50	24	31	28	21	20	27	24
35-44 godine	21	17	12	15	22	14	12	16	20	8
45-54 godine	8	9	19	9	16	20	14	14	23	18
55-64 godine	5	4	3	3	6	5	6	2	6	12
65 i više godina	-	-	1	-	1	-	-	2	2	3
UKUPNO	242	207	181	120	153	128	103	99	123	104

XXIII. Dobna struktura nastradalih vozača i putnika osobnih vozila (2007. - 2016.)

Vozači

Poginule osobe u prometnim nesrećama

Dob	2007.	2008.	2009.	2010.	2011.	2012.	2013.	2014.	2015.	2016.
Nepoznato	-	-	-	-	-	-	-	-	-	-
do 6 godina	-	-	-	-	-	-	-	-	-	-
7-13 godina	-	-	-	-	-	-	-	-	-	-
14-17 godina	-	1	4	-	-	-	2	-	-	-
18-24 godine	46	47	46	18	36	17	22	14	17	20
25-34 godine	41	41	35	30	32	28	25	22	17	18
35-44 godine	29	37	24	25	25	27	19	13	21	18
45-54 godine	35	32	31	27	28	16	22	19	19	14
55-64 godine	16	24	15	16	13	25	8	12	21	19
65 i više godina	13	8	16	17	15	23	24	20	13	17
UKUPNO	180	190	171	133	149	136	122	100	108	106

Teško ozlijeđene osobe u prometnim nesrećama

Dob	2007.	2008.	2009.	2010.	2011.	2012.	2013.	2014.	2015.	2016.
Nepoznato	-	-	-	-	-	-	-	-	-	-
do 6 godina	-	-	-	-	-	-	-	-	2	-
7-13 godina	1	1	-	-	-	-	-	-	-	-
14-17 godina	14	5	9	3	5	6	1	5	3	1
18-24 godine	336	273	240	179	191	123	126	99	116	146
25-34 godine	300	275	226	182	216	184	144	134	186	167
35-44 godine	219	188	201	153	148	142	108	122	111	120
45-54 godine	175	146	169	121	148	145	127	110	96	128
55-64 godine	105	95	115	89	112	93	113	103	99	98
65 i više godina	58	67	71	45	75	63	68	69	86	89
UKUPNO	1.208	1.050	1.031	772	895	756	687	642	699	749

Lakše ozlijeđene osobe u prometnim nesrećama

Dob	2007.	2008.	2009.	2010.	2011.	2012.	2013.	2014.	2015.	2016.
Nepoznato	-	1	2	-	1	1	1	-	-	-
do 6 godina	-	2	3	1	3	-	-	3	1	-
7-13 godina	4	6	4	2	3	2	1	2	1	3
14-17 godina	35	33	28	23	20	19	11	15	15	14
18-24 godine	2.330	2.022	1.962	1.498	1.336	1.006	915	804	922	956
25-34 godine	2.516	2.175	2.259	1.908	1.710	1.544	1.463	1.299	1.279	1.264
35-44 godine	1.641	1.506	1.474	1.269	1.193	1.086	1.076	969	1.036	1.000
45-54 godine	1.209	1.072	1.125	901	962	826	835	887	797	834
55-64 godine	509	479	553	564	564	570	516	523	560	548
65 i više godina	290	269	305	314	323	276	310	308	338	369
UKUPNO	8.534	7.565	7.715	6.480	6.115	5.330	5.128	4.810	4.949	4.988

Putnici

Poginule osobe u prometnim nesrećama

Dob	2007.	2008.	2009.	2010.	2011.	2012.	2013.	2014.	2015.	2016.
Nepoznato	-	-	-	-	-	-	-	-	-	-
do 6 godina	10	7	7	2	2	-	2	1	3	-
7-13 godina	5	4	6	2	3	-	3	2	1	-
14-17 godina	8	5	10	1	7	7	3	5	5	5
18-24 godine	49	30	20	23	21	12	19	13	8	8
25-34 godine	20	18	21	13	8	13	10	4	6	6
35-44 godine	10	13	12	8	8	2	11	3	9	4
45-54 godine	12	15	14	5	7	7	9	6	9	7
55-64 godine	5	10	8	2	1	5	8	5	9	4
65 i više godina	10	11	15	16	9	4	8	2	6	8
UKUPNO	129	113	113	72	66	50	73	41	56	42

Teško ozlijeđene osobe u prometnim nesrećama

Dob	2007.	2008.	2009.	2010.	2011.	2012.	2013.	2014.	2015.	2016.
Nepoznato	-	-	-	-	-	-	1	-	-	-
do 6 godina	31	24	21	23	18	20	9	12	11	19
7-13 godina	41	34	39	20	29	23	21	18	26	21
14-17 godina	73	60	78	44	60	25	37	26	36	21
18-24 godine	231	204	179	147	133	114	119	93	102	107
25-34 godine	159	113	128	91	98	94	61	63	64	72
35-44 godine	99	75	84	64	61	49	56	44	48	46
45-54 godine	123	68	82	77	70	60	58	58	66	47
55-64 godine	88	69	59	60	61	62	50	47	55	51
65 i više godina	58	69	67	58	80	69	53	50	60	69
UKUPNO	903	716	737	584	610	516	465	411	468	453

Lakše ozlijeđene osobe u prometnim nesrećama

Dob	2007.	2008.	2009.	2010.	2011.	2012.	2013.	2014.	2015.	2016.
Nepoznato	-	4	1	1	3	2	-	1	-	-
do 6 godina	408	328	329	275	271	263	234	234	245	255
7-13 godina	471	414	413	320	306	278	289	245	276	291
14-17 godina	484	425	422	333	329	249	267	231	250	213
18-24 godine	1545	1.330	1.312	1.037	917	734	728	627	761	697
25-34 godine	962	839	871	743	676	599	551	507	553	540
35-44 godine	659	514	546	459	435	390	385	341	355	365
45-54 godine	585	536	504	419	404	368	372	319	352	349
55-64 godine	348	304	304	279	317	232	249	234	239	262
65 i više godina	240	222	243	202	202	217	172	193	212	191
UKUPNO	5.702	4.916	4.945	4.068	3.860	3.332	3.247	2.932	3.243	3.163

XXIV. Dobna struktura nastradalih vozača i putnika autobusa (2007. - 2016.)

Vozači

Poginule osobe u prometnim nesrećama

Dob	2007.	2008.	2009.	2010.	2011.	2012.	2013.	2014.	2015.	2016.
Nepoznato	-	-	-	-	-	-	-	-	-	-
do 6 godina	-	-	-	-	-	-	-	-	-	-
7-13 godina	-	-	-	-	-	-	-	-	-	-
14-17 godina	-	-	-	-	-	-	-	-	-	-
18-24 godine	-	-	-	-	-	-	-	-	-	-
25-34 godine	-	-	-	-	-	-	-	-	-	-
35-44 godine	-	-	-	-	-	-	-	-	-	-
45-54 godine	-	-	-	-	-	-	1	-	-	1
55-64 godine	-	1	-	-	-	1	-	-	-	-
65 i više godina	-	-	-	-	-	-	-	-	-	-
UKUPNO	0	1	0	0	0	1	1	0	0	1

Teško ozlijeđene osobe u prometnim nesrećama

Dob	2007.	2008.	2009.	2010.	2011.	2012.	2013.	2014.	2015.	2016.
Nepoznato	-	-	-	-	-	-	-	-	-	-
do 6 godina	-	-	-	-	-	-	-	-	-	-
7-13 godina	-	-	-	-	-	-	-	-	-	-
14-17 godina	-	-	-	-	-	-	-	-	-	-
18-24 godine	-	-	-	-	-	-	-	-	-	-
25-34 godine	-	-	-	-	-	1	-	-	-	1
35-44 godine	-	-	-	1	-	-	-	1	-	-
45-54 godine	1	1	-	-	-	-	-	-	-	-
55-64 godine	-	-	1	1	-	2	3	-	-	-
65 i više godina	-	-	-	1	-	-	-	-	-	-
UKUPNO	1	1	1	3	0	3	3	1	0	1

Lakše ozlijeđene osobe u prometnim nesrećama

Dob	2007.	2008.	2009.	2010.	2011.	2012.	2013.	2014.	2015.	2016.
Nepoznato	-	-	-	-	-	-	-	-	-	-
do 6 godina	-	-	-	-	-	-	-	-	-	-
7-13 godina	-	-	2	-	-	1	-	-	-	-
14-17 godina	-	-	1	-	1	-	-	-	-	-
18-24 godine	-	3	1	1	2	2	-	-	1	1
25-34 godine	-	2	3	5	5	2	3	2	3	3
35-44 godine	1	7	7	5	2	4	4	4	2	5
45-54 godine	-	7	5	4	5	5	6	4	3	2
55-64 godine	21	2	1	6	3	1	7	1	2	6
65 i više godina	1	1	1	-	1	-	1	-	-	2
UKUPNO	23	22	21	21	19	15	21	11	11	19

Putnici

Poginule osobe u prometnim nesrećama

Dob	2007.	2008.	2009.	2010.	2011.	2012.	2013.	2014.	2015.	2016.
Nepoznato	-	-	-	-	-	-	-	-	-	-
do 6 godina	-	-	-	-	-	1	-	-	-	-
7-13 godina	1	-	-	-	-	-	-	-	-	-
14-17 godina	-	1	-	-	-	-	-	-	-	-
18-24 godine	1	-	-	-	-	-	-	-	-	-
25-34 godine	-	-	-	-	-	-	-	-	-	-
35-44 godine	1	-	-	-	-	-	-	-	-	-
45-54 godine	1	1	-	-	-	-	-	-	-	-
55-64 godine	-	7	-	-	-	3	-	-	-	-
65 i više godina	2	7	-	-	-	3	-	-	1	1
UKUPNO	6	16	0	0	0	7	0	0	1	1

Teško ozlijeđene osobe u prometnim nesrećama

Dob	2007.	2008.	2009.	2010.	2011.	2012.	2013.	2014.	2015.	2016.
Nepoznato	-	-	-	-	-	-	-	-	-	-
do 6 godina	-	-	-	-	-	-	-	-	-	-
7-13 godina	6	1	1	5	-	3	2	-	-	-
14-17 godina	2	-	-	1	-	1	1	-	1	-
18-24 godine	7	-	1	-	1	2	-	-	1	-
25-34 godine	3	1	-	2	1	2	1	-	1	-
35-44 godine	4	-	-	3	2	1	2	3	3	2
45-54 godine	6	3	2	5	-	8	4	2	4	-
55-64 godine	9	4	1	4	6	3	8	4	4	3
65 i više godina	8	6	6	5	10	11	10	11	9	8
UKUPNO	45	15	11	25	20	31	28	20	23	13

Lakše ozlijeđene osobe u prometnim nesrećama

Dob	2007.	2008.	2009.	2010.	2011.	2012.	2013.	2014.	2015.	2016.
Nepoznato	-	-	-	1	-	-	-	-	-	-
do 6 godina	1	-	1	2	2	2	1	3	7	1
7-13 godina	9	4	9	90	16	10	16	2	4	7
14-17 godina	25	9	27	34	6	7	17	11	19	9
18-24 godine	52	15	12	14	9	38	13	8	18	8
25-34 godine	10	18	12	13	37	27	14	14	12	15
35-44 godine	19	11	15	26	29	17	22	12	17	21
45-54 godine	29	23	17	25	31	27	35	29	26	17
55-64 godine	23	25	27	41	26	43	35	26	34	18
65 i više godina	34	42	30	36	27	43	31	37	34	28
UKUPNO	202	147	150	282	183	214	184	142	171	124

XXV. Dobna struktura nastradalih vozača i putnika tramvaja (2007. - 2016.)

Vozači

Poginule osobe u prometnim nesrećama

Dob	2007.	2008.	2009.	2010.	2011.	2012.	2013.	2014.	2015.	2016.
Nepoznato	-	-	-	-	-	-	-	-	-	-
do 6 godina	-	-	-	-	-	-	-	-	-	-
7-13 godina	-	-	-	-	-	-	-	-	-	-
14-17 godina	-	-	-	-	-	-	-	-	-	-
18-24 godine	-	-	-	-	-	-	-	-	-	-
25-34 godine	-	-	-	-	-	-	-	-	-	-
35-44 godine	-	-	-	-	-	-	-	-	-	-
45-54 godine	-	-	-	-	-	-	-	-	-	-
55-64 godine	-	-	-	-	-	-	-	-	-	-
65 i više godina	-	-	-	-	-	-	-	-	-	-
UKUPNO	0	0	0	0	0	0	0	0	0	0

Teško ozlijeđene osobe u prometnim nesrećama

Dob	2007.	2008.	2009.	2010.	2011.	2012.	2013.	2014.	2015.	2016.
Nepoznato	-	-	-	-	-	-	-	-	-	-
do 6 godina	-	-	-	-	-	-	-	-	-	-
7-13 godina	-	-	-	-	-	-	-	-	-	-
14-17 godina	-	-	-	-	-	-	-	-	-	-
18-24 godine	-	1	-	-	-	-	1	-	-	-
25-34 godine	-	-	-	-	-	-	-	-	-	-
35-44 godine	-	-	-	-	-	-	-	-	-	-
45-54 godine	-	-	-	-	-	-	-	-	-	-
55-64 godine	-	-	-	-	-	-	-	-	-	-
65 i više godina	-	1	-	-	-	-	-	-	-	-
UKUPNO	0	2	0	0	0	0	1	0	0	0

Lakše ozlijeđene osobe u prometnim nesrećama

Dob	2007.	2008.	2009.	2010.	2011.	2012.	2013.	2014.	2015.	2016.
Nepoznato	-	-	-	-	-	-	-	-	-	-
do 6 godina	-	-	-	-	-	-	-	-	-	-
7-13 godina	1	-	-	-	-	-	-	-	-	-
14-17 godina	-	-	-	-	-	-	-	-	-	1
18-24 godine	1	-	-	-	-	-	-	-	-	-
25-34 godine	-	1	1	1	1	1	1	-	-	-
35-44 godine	1	-	-	1	2	1	-	-	1	-
45-54 godine	-	1	2	3	-	-	1	-	-	1
55-64 godine	-	-	-	-	-	-	-	-	-	1
65 i više godina	-	-	-	-	1	-	-	-	-	-
UKUPNO	3	2	3	5	4	2	2	0	1	3

Putnici

Poginule osobe u prometnim nesrećama

Dob	2007.	2008.	2009.	2010.	2011.	2012.	2013.	2014.	2015.	2016.
Nepoznato	-	-	-	-	-	-	-	-	-	-
do 6 godina	-	-	-	-	-	-	-	-	-	-
7-13 godina	-	-	-	-	-	-	-	-	-	-
14-17 godina	-	-	-	-	-	-	-	-	-	-
18-24 godine	-	-	-	-	-	-	-	-	-	-
25-34 godine	-	-	-	-	-	-	-	-	-	-
35-44 godine	-	-	-	-	-	-	-	-	-	-
45-54 godine	-	-	-	-	-	-	-	-	-	-
55-64 godine	-	-	-	-	-	-	-	-	-	-
65 i više godina	-	-	-	-	-	-	-	-	-	-
UKUPNO	0	0	0	0	0	0	0	0	0	0

Teško ozlijeđene osobe u prometnim nesrećama

Dob	2007.	2008.	2009.	2010.	2011.	2012.	2013.	2014.	2015.	2016.
Nepoznato	-	1	-	-	-	-	-	-	-	-
do 6 godina	-	-	-	-	-	-	-	-	-	-
7-13 godina	-	-	-	1	-	-	-	-	-	-
14-17 godina	-	-	-	-	-	-	-	-	-	-
18-24 godine	-	-	-	-	1	-	-	-	-	-
25-34 godine	-	-	-	-	-	-	-	-	1	-
35-44 godine	-	-	-	2	-	-	1	-	1	-
45-54 godine	-	1	1	1	1	1	2	2	-	1
55-64 godine	4	1	4	1	1	2	3	1	2	-
65 i više godina	4	2	1	4	7	6	6	8	6	5
UKUPNO	8	5	6	9	10	9	12	11	10	6

Lakše ozlijeđene osobe u prometnim nesrećama

Dob	2007.	2008.	2009.	2010.	2011.	2012.	2013.	2014.	2015.	2016.
Nepoznato	-	-	-	-	-	-	-	-	-	-
do 6 godina	-	-	-	1	-	-	-	-	-	-
7-13 godina	1	1	-	1	1	-	1	-	-	-
14-17 godina	-	1	5	3	1	1	-	2	-	1
18-24 godine	1	2	9	1	-	2	2	2	2	1
25-34 godine	4	1	11	3	2	-	3	5	-	3
35-44 godine	2	6	8	7	-	3	2	5	3	2
45-54 godine	5	8	11	4	1	3	8	5	3	2
55-64 godine	8	9	7	7	5	9	9	9	6	9
65 i više godina	13	20	12	6	7	9	17	8	13	15
UKUPNO	34	48	63	33	17	27	42	36	27	33

XXVI. Dobna struktura nastradalih vozača i putnika teretnih vozila (2007. - 2016.)

Vozači

Poginule osobe u prometnim nesrećama

Dob	2007.	2008.	2009.	2010.	2011.	2012.	2013.	2014.	2015.	2016.
Nepoznato	-	-	-	-	-	-	-	-	-	-
do 6 godina	-	-	-	-	-	-	-	-	-	-
7-13 godina	-	-	-	-	-	-	-	-	-	-
14-17 godina	-	-	-	-	-	-	-	-	-	-
18-24 godine	-	2	-	-	-	3	-	-	2	-
25-34 godine	6	1	3	2	1	1	-	1	2	-
35-44 godine	1	5	2	2	6	2	-	1	3	3
45-54 godine	1	1	2	3	1	6	1	3	-	1
55-64 godine	3	1	2	-	1	3	1	1	3	1
65 i više godina	1	2	-	1	-	-	-	1	-	1
UKUPNO	12	12	9	8	9	15	2	7	10	6

Teško ozlijeđene osobe u prometnim nesrećama

Dob	2007.	2008.	2009.	2010.	2011.	2012.	2013.	2014.	2015.	2016.
Nepoznato	-	-	-	-	-	-	-	-	-	-
do 6 godina	-	-	-	-	-	-	-	-	-	-
7-13 godina	-	-	-	-	-	-	-	-	-	-
14-17 godina	-	-	-	-	-	-	-	-	-	-
18-24 godine	9	12	10	7	6	3	4	5	3	2
25-34 godine	22	16	16	10	14	11	9	8	5	7
35-44 godine	17	22	11	13	9	15	8	4	4	11
45-54 godine	17	19	25	16	13	12	17	10	10	12
55-64 godine	5	11	7	5	8	2	10	5	10	8
65 i više godina	2	1	3	3	-	1	3	2	2	1
UKUPNO	72	81	72	54	50	44	51	34	34	41

Lakše ozlijeđene osobe u prometnim nesrećama

Dob	2007.	2008.	2009.	2010.	2011.	2012.	2013.	2014.	2015.	2016.
Nepoznato	-	-	-	-	-	-	-	-	-	-
do 6 godina	-	-	-	-	-	-	-	-	-	-
7-13 godina	-	-	-	-	-	-	-	1	-	-
14-17 godina	3	-	-	1	-	-	-	1	1	1
18-24 godine	109	95	51	58	51	39	41	29	39	31
25-34 godine	181	158	148	128	93	101	97	77	75	65
35-44 godine	96	100	92	65	62	82	75	70	84	44
45-54 godine	99	65	71	74	64	70	61	41	54	49
55-64 godine	24	31	29	34	42	34	26	32	35	21
65 i više godina	5	12	4	11	9	5	6	2	8	9
UKUPNO	517	461	395	371	321	331	306	253	296	220

Putnici

Poginule osobe u prometnim nesrećama

Dob	2007.	2008.	2009.	2010.	2011.	2012.	2013.	2014.	2015.	2016.
Nepoznato	-	-	-	-	-	-	-	-	-	-
do 6 godina	-	-	-	-	-	-	-	-	-	-
7-13 godina	-	-	-	-	-	-	-	-	-	-
14-17 godina	-	-	-	1	-	-	-	-	-	-
18-24 godine	1	-	1	-	-	1	-	-	-	-
25-34 godine	1	3	1	-	3	-	2	-	1	-
35-44 godine	-	1	1	-	-	1	-	1	-	2
45-54 godine	1	3	1	-	-	-	-	-	-	-
55-64 godine	-	1	1	-	-	-	-	1	-	-
65 i više godina	2	-	2	-	-	-	-	-	-	-
UKUPNO	5	8	7	1	3	2	2	2	1	2

Teško ozlijeđene osobe u prometnim nesrećama

Dob	2007.	2008.	2009.	2010.	2011.	2012.	2013.	2014.	2015.	2016.
Nepoznato	-	-	-	-	-	-	-	-	-	-
do 6 godina	1	1	2	-	-	-	-	1	-	-
7-13 godina	1	1	2	-	1	-	-	-	-	-
14-17 godina	2	2	3	-	-	-	-	1	1	1
18-24 godine	9	5	6	2	5	2	2	-	2	4
25-34 godine	4	3	1	6	5	8	2	4	4	4
35-44 godine	6	8	6	8	2	4	3	2	4	4
45-54 godine	5	8	5	5	3	4	6	2	3	2
55-64 godine	1	2	4	4	5	3	3	1	1	-
65 i više godina	4	-	-	2	-	-	-	-	1	1
UKUPNO	33	30	29	27	21	21	16	11	16	16

Lakše ozlijeđene osobe u prometnim nesrećama

Dob	2007.	2008.	2009.	2010.	2011.	2012.	2013.	2014.	2015.	2016.
Nepoznato	-	-	-	-	-	-	-	-	-	-
do 6 godina	6	5	7	7	2	10	1	-	3	6
7-13 godina	5	8	8	5	5	3	6	3	2	5
14-17 godina	6	8	6	10	6	9	8	5	7	3
18-24 godine	55	58	34	30	25	31	25	23	25	24
25-34 godine	37	62	35	43	41	41	40	26	25	32
35-44 godine	30	41	31	39	29	29	34	15	29	24
45-54 godine	25	30	25	29	19	25	26	16	21	19
55-64 godine	11	19	9	16	12	13	19	2	12	11
65 i više godina	7	2	-	4	1	4	5	-	3	3
UKUPNO	182	233	155	183	140	165	164	90	127	127

XXVII. Dobna struktura nastradalih vozača i putnika traktora (2007. - 2016.)

Vozači

Poginule osobe u prometnim nesrećama

Dob	2007.	2008.	2009.	2010.	2011.	2012.	2013.	2014.	2015.	2016.
Nepoznato	-	-	-	-	-	-	-	-	-	-
do 6 godina	-	-	-	-	-	-	-	-	-	-
7-13 godina	-	-	-	-	-	-	-	-	-	-
14-17 godina	-	-	-	-	-	-	-	-	-	-
18-24 godine	-	1	-	-	1	-	-	-	-	-
25-34 godine	-	2	1	-	-	1	1	-	-	-
35-44 godine	3	2	-	3	-	1	1	1	-	-
45-54 godine	-	-	3	2	1	1	1	2	1	1
55-64 godine	1	-	3	-	-	1	2	-	1	-
65 i više godina	5	2	-	-	2	1	2	1	1	2
UKUPNO	9	7	7	5	4	5	7	4	3	3

Teško ozlijeđene osobe u prometnim nesrećama

Dob	2007.	2008.	2009.	2010.	2011.	2012.	2013.	2014.	2015.	2016.
Nepoznato	-	-	-	-	-	-	-	-	-	-
do 6 godina	-	-	-	-	-	-	-	-	-	-
7-13 godina	-	-	-	-	-	-	-	-	-	-
14-17 godina	-	-	-	-	-	-	-	-	-	1
18-24 godine	-	-	1	4	-	1	1	-	-	-
25-34 godine	4	1	2	-	1	2	-	1	1	3
35-44 godine	7	2	6	2	6	1	1	3	2	1
45-54 godine	5	3	7	6	4	8	3	2	1	3
55-64 godine	6	5	5	9	7	4	3	5	2	6
65 i više godina	10	9	9	9	1	3	3	4	2	6
UKUPNO	32	20	30	30	19	19	11	15	8	20

Lakše ozlijeđene osobe u prometnim nesrećama

Dob	2007.	2008.	2009.	2010.	2011.	2012.	2013.	2014.	2015.	2016.
Nepoznato	-	-	-	-	-	-	-	-	-	-
do 6 godina	-	-	-	-	-	-	-	-	-	-
7-13 godina	-	-	1	-	3	-	-	-	-	-
14-17 godina	4	2	3	1	2	-	-	-	-	1
18-24 godine	8	3	6	4	11	2	1	1	4	1
25-34 godine	5	11	9	8	5	9	7	3	2	7
35-44 godine	22	20	8	6	8	14	5	3	4	8
45-54 godine	22	14	22	10	24	11	16	11	5	5
55-64 godine	18	19	15	6	13	16	6	12	7	8
65 i više godina	26	21	29	12	11	11	9	10	10	12
UKUPNO	105	90	93	47	77	63	44	40	32	42

Putnici

Poginule osobe u prometnim nesrećama

Dob	2007.	2008.	2009.	2010.	2011.	2012.	2013.	2014.	2015.	2016.
Nepoznato	-	-	-	-	-	-	-	-	-	-
do 6 godina	-	-	-	-	-	-	-	1	-	-
7-13 godina	-	-	-	-	-	1	-	-	-	-
14-17 godina	-	-	-	-	-	-	-	-	-	-
18-24 godine	-	-	-	1	-	-	-	-	-	-
25-34 godine	-	-	-	1	-	-	1	-	-	-
35-44 godine	1	-	1	-	1	1	-	-	-	-
45-54 godine	1	-	1	-	1	-	-	1	-	-
55-64 godine	1	1	2	1	-	3	1	1	-	2
65 i više godina	-	-	2	-	-	1	1	1	2	-
UKUPNO	3	1	6	3	2	6	3	4	2	2

Teško ozlijeđene osobe u prometnim nesrećama

Dob	2007.	2008.	2009.	2010.	2011.	2012.	2013.	2014.	2015.	2016.
Nepoznato	-	-	-	-	-	-	-	-	-	-
do 6 godina	-	-	-	-	-	-	-	1	-	-
7-13 godina	1	1	-	-	1	1	-	-	-	2
14-17 godina	-	-	4	-	-	1	-	-	-	1
18-24 godine	-	-	-	3	2	1	1	1	-	-
25-34 godine	4	2	3	3	2	1	1	-	-	-
35-44 godine	1	4	2	2	-	1	1	1	4	2
45-54 godine	3	5	5	2	2	1	-	-	2	-
55-64 godine	-	3	5	2	-	2	-	-	3	2
65 i više godina	3	3	3	2	2	1	3	-	1	2
UKUPNO	12	18	22	14	9	9	6	3	10	9

Lakše ozlijeđene osobe u prometnim nesrećama

Dob	2007.	2008.	2009.	2010.	2011.	2012.	2013.	2014.	2015.	2016.
Nepoznato	-	-	-	-	-	-	-	-	-	-
do 6 godina	-	1	3	-	-	2	-	2	-	-
7-13 godina	2	1	2	5	-	2	-	1	-	-
14-17 godina	4	2	1	-	-	-	-	-	3	-
18-24 godine	-	2	8	4	4	1	-	1	3	1
25-34 godine	1	2	10	3	4	-	2	-	1	-
35-44 godine	6	2	1	1	3	3	2	1	-	1
45-54 godine	5	6	1	4	9	2	4	2	1	-
55-64 godine	1	5	8	-	2	3	1	2	-	4
65 i više godina	3	3	5	3	1	-	2	1	-	3
UKUPNO	22	24	39	20	23	13	11	10	8	9

XXVIII. Dobna struktura vozača koji su skrivili prometnu nesreću (2007. - 2016.)

Prometne nesreće

Dob	2007.	2008.	2009.	2010.	2011.	2012.	2013.	2014.	2015.	2016.
nepoznato	4.853	4.128	3.658	3.369	3.336	2.888	2.966	2.726	2.956	2.906
do 17 godina	805	710	658	443	441	378	305	299	306	316
18 - 20 godina	4.617	4.077	3.567	2.721	2.420	1.731	1.596	1.470	1.766	1.929
21 - 24 godine	7.329	6.136	5.238	4.062	3.804	3.108	2.686	2.354	2.423	2.547
25 -29 godina	8.131	6.868	6.210	5.136	4.693	4.006	3.571	3.015	3.028	3.025
30 - 34 godine	6.214	5.318	5.009	4.547	4.358	3.662	3.328	2.931	2.981	3.002
35 - 39 godina	5.355	4.499	4.299	3.956	3.645	3.351	3.012	2.724	2.788	2.822
40 - 44 godine	5.126	4.389	4.109	3.681	3.439	3.074	2.683	2.485	2.590	2.475
45 - 49 godina	4.856	4.068	3.882	3.407	3.326	3.039	2.611	2.406	2.373	2.363
50 - 54 godine	4.237	3.700	3.489	3.154	3.135	2.818	2.538	2.329	2.238	2.279
55 - 59 godina	3.161	2.831	2.976	2.764	2.798	2.509	2.312	2.187	2.139	2.173
60 - 64 godine	1.788	1.596	1.691	1.849	1.982	1.790	1.745	1.629	1.794	1.735
65 i više godina	2.982	2.744	2.937	2.904	3.055	2.823	2.789	2.786	3.074	3.127
UKUPNO	59.454	51.064	47.723	41.993	40.432	35.177	32.142	29.341	30.456	30.699

Prometne nesreće s nastradalim osobama

Dob	2007.	2008.	2009.	2010.	2011.	2012.	2013.	2014.	2015.	2016.
nepoznato	451	395	250	230	247	187	226	207	217	201
do 17 godina	429	375	434	295	292	257	220	215	234	219
18 - 20 godina	1.782	1.574	1.333	1.007	1.000	683	658	568	692	762
21 - 24 godine	2.546	2.224	1.942	1.470	1.429	1.159	1.023	926	954	1.009
25 -29 godina	2.634	2.250	2.038	1.691	1.546	1.342	1.279	1.133	1.131	1.106
30 - 34 godine	1.936	1.693	1.709	1.372	1.388	1.281	1.183	1.003	1.072	1.067
35 - 39 godina	1.623	1.311	1.355	1.187	1.107	1.082	1.044	946	1.031	975
40 - 44 godine	1.480	1.335	1.257	1.119	1.119	955	890	851	923	807
45 - 49 godina	1.405	1.245	1.238	997	1.007	983	861	824	865	814
50 - 54 godine	1.090	1.062	1.070	884	971	946	848	885	772	762
55 - 59 godina	866	810	886	812	814	802	779	780	727	726
60 - 64 godine	500	483	486	517	570	554	590	531	629	552
65 i više godina	949	879	938	831	979	874	896	972	1.041	1.048
UKUPNO	17.691	15.636	14.936	12.412	12.469	11.105	10.497	9.841	10.288	10.048

Prometne nesreće s poginulim osobama

Dob	2007.	2008.	2009.	2010.	2011.	2012.	2013.	2014.	2015.	2016.
nepoznato	2	2	1	1	-	1	2	-	-	1
do 17 godina	7	10	10	6	6	4	4	-	7	1
18 - 20 godina	31	50	36	16	28	21	19	12	26	27
21 - 24 godine	82	93	71	40	50	32	33	19	28	22
25 -29 godina	84	72	62	53	47	35	37	40	30	23
30 - 34 godine	64	56	52	54	38	39	31	25	31	21
35 - 39 godina	49	49	47	34	37	37	30	25	28	18
40 - 44 godine	38	58	18	32	34	27	16	20	30	20
45 - 49 godina	43	41	27	32	32	23	25	18	31	16
50 - 54 godine	26	41	37	35	21	28	21	23	9	24
55 - 59 godina	21	17	25	23	20	25	20	23	22	26
60 - 64 godine	15	19	15	12	6	12	13	12	21	14
65 i više godina	29	22	33	23	32	39	38	32	25	34
UKUPNO	491	530	434	361	351	323	289	249	288	247

Prometne nesreće s ozlijeđenim osobama

Dob	2007.	2008.	2009.	2010.	2011.	2012.	2013.	2014.	2015.	2016.
nepoznato	369	308	249	229	247	186	224	207	217	200
do17 godina	502	450	424	289	286	253	216	215	227	218
18 - 20 godina	1.751	1.524	1.297	991	972	662	639	556	666	735
21 - 24 godine	2.464	2.131	1.871	1.430	1.379	1.127	990	907	926	987
25 -29 godina	2.550	2.178	1.976	1.638	1.499	1.307	1.242	1.093	1.101	1.083
30 - 34 godine	1.872	1.637	1.657	1.318	1.350	1.242	1.152	978	1.041	1.046
35 - 39 godina	1.574	1.262	1.308	1.153	1.070	1.045	1.014	921	1.003	957
40 - 44 godine	1.442	1.277	1.239	1.087	1.085	928	874	831	893	787
45 - 49 godina	1.362	1.204	1.211	965	975	960	836	806	834	798
50 - 54 godine	1.064	1.021	1.033	849	950	918	827	862	763	738
55 - 59 godina	845	793	861	789	794	777	759	757	705	700
60 - 64 godine	485	464	471	505	564	542	577	519	608	538
65 i više godina	920	857	905	808	947	835	858	940	1.016	1.014
UKUPNO	17.200	15.106	14.502	12.051	12.118	10.782	10.208	9.592	10.000	9.801

XXIX. Vozački staž vozača koji su skrivili prometnu nesreću (2007. – 2016.)

Prometne nesreće

Godine vozačkog staža	2007.	2008.	2009.	2010.	2011.	2012.	2013.	2014.	2015.	2016.
više od 50	43	55	61	85	188	202	215	245	308	344
45 - 50	255	266	315	437	472	503	607	700	759	855
40 - 45	676	812	924	1.226	1.411	1.338	1.238	1.045	1.233	1.177
35 - 40	1.893	1.556	1.639	1.849	1.935	1.797	1.866	1.818	1.978	1.976
30 - 35	2.761	2.397	2.581	2.967	3.030	2.752	2.395	2.079	1.839	1.781
25 - 30	4.063	3.148	2.921	2.807	2.637	2.442	2.012	1.820	1.894	1.919
20 - 25	3.589	2.771	2.722	2.900	2.898	2.959	2.758	2.565	2.829	2.925
15 - 20	4.374	3.906	4.184	4.287	4.208	3.766	3.421	3.152	3.280	3.105
10 - 15	8.088	6.822	6.343	5.394	4.834	4.182	3.868	3.152	3.231	3.170
10 godina	1.709	1.455	1.198	1.100	1.019	951	765	653	623	555
9 godina	1.914	1.378	1.304	1.110	1.156	908	775	616	596	704
8 godina	1.706	1.447	1.341	1.284	986	921	754	654	786	775
7 godina	1.914	1.586	1.543	1.155	1.052	886	756	776	729	624
6 godina	2.054	1.861	1.528	1.202	1.007	831	879	776	657	594
5 - 10	9.297	7.727	6.914	5.851	5.220	4.497	3.929	3.475	3.391	3.252
5 godina	2.439	1.718	1.618	1.157	1.073	1.023	926	714	665	568
4 godine	2.283	1.922	1.649	1.193	1.339	1.062	821	687	595	609
3 godine	2.551	2.106	1.768	1.480	1.324	963	700	644	655	715
2 godine	2.688	2.242	2.298	1.638	1.322	899	778	683	772	921
1 godina	2.970	2.957	2.636	1.545	1.373	1.036	861	861	1.080	1.255
1 - 5	12.931	10.945	9.969	7.013	6.431	4.983	4.086	3.589	3.767	4.068
manje od 1 godine	1.943	1.636	1.462	818	738	606	578	608	735	819
UKUPNO	49.913	42.041	40.035	35.634	34.002	30.027	26.973	24.248	25.244	25.391

Prometne nesreće s nastradalim osobama

Godine vozačkog staža	2007.	2008.	2009.	2010.	2011.	2012.	2013.	2014.	2015.	2016.
više od 50	10	9	14	21	51	57	62	78	88	112
45 - 50	59	68	83	113	127	131	183	212	220	270
40 - 45	205	225	266	314	366	361	377	328	391	349
35 - 40	510	445	464	490	534	548	545	606	634	603
30 - 35	743	717	801	822	880	856	746	682	608	529
25 - 30	1.138	934	944	785	784	755	642	611	636	603
20 - 25	1.010	812	828	799	852	845	853	864	970	985
15 - 20	1.262	1.173	1.308	1.223	1.239	1.185	1.174	1.009	1.139	1.016
10 - 15	2.328	2.063	1.968	1.646	1.483	1.369	1.327	1.075	1.117	1.048
10 godina	489	463	363	347	318	323	266	248	228	205
9 godina	559	445	408	369	380	285	277	216	206	245
8 godina	531	433	464	393	309	298	264	235	285	289
7 godina	625	568	479	390	341	297	264	291	255	225
6 godina	657	616	530	418	346	269	300	286	238	218
5 - 10	2.861	2.525	2.244	1.917	1.694	1.472	1.371	1.276	1.212	1.182
5 godina	799	550	528	397	382	361	319	264	251	203
4 godine	750	637	558	412	435	400	297	250	233	233
3 godine	824	724	609	533	512	346	263	236	242	283
2 godine	903	782	789	551	486	311	304	262	303	350
1 godina	1.043	1.051	955	565	556	400	342	336	435	466
1 - 5	4.319	3.744	3.439	2.458	2.371	1.818	1.525	1.348	1.464	1.535
manje od 1 godine	710	597	540	287	270	231	239	219	283	323
UKUPNO	15.155	13.312	12.899	10.875	10.651	9.628	9.044	8.308	8.762	8.555

Prometne nesreće s poginulim osobama

Godine vozačkog staža	2007.	2008.	2009.	2010.	2011.	2012.	2013.	2014.	2015.	2016.
više od 50	-	1	-	1	-	1	-	1	2	2
45 - 50	2	-	3	5	4	9	13	8	4	8
40 - 45	7	3	15	8	9	11	5	11	8	14
35 - 40	17	11	11	15	10	16	13	14	19	19
30 - 35	23	22	20	26	16	31	19	22	11	22
25 - 30	29	42	20	32	20	16	16	14	16	13
20 - 25	22	26	22	16	24	26	21	21	25	22
15 - 20	36	48	41	31	37	50	31	33	32	25
10 - 15	70	78	60	64	37	34	45	22	25	23
10 godina	17	13	13	15	9	9	7	6	12	5
9 godina	13	14	11	10	13	6	5	9	4	3
8 godina	17	11	13	8	9	8	7	4	13	4
7 godina	22	22	17	11	10	6	9	10	7	5
6 godina	15	24	18	14	12	11	12	8	8	3
5 - 10	84	84	72	58	53	40	40	37	44	20
5 godina	27	25	20	13	20	10	6	5	7	3
4 godine	23	24	14	9	15	12	11	7	9	7
3 godine	29	24	18	16	17	8	7	7	12	8
2 godine	19	26	32	18	16	11	11	7	14	14
1 godina	27	33	20	11	19	14	7	9	9	13
1 - 5	125	132	104	67	87	55	42	35	51	45
manje od 1 godine	12	19	14	5	9	4	5	6	9	6
UKUPNO	427	466	382	328	306	293	250	224	246	219

Prometne nesreće s ozlijeđenim osobama

Godine vozačkog staža	2007.	2008.	2009.	2010.	2011.	2012.	2013.	2014.	2015.	2016.
više od 50	10	8	14	20	51	56	62	77	86	110
45 - 50	57	68	80	108	123	122	170	204	216	262
40 - 45	198	222	251	306	357	350	372	317	383	335
35 - 40	493	434	453	475	524	532	532	592	615	584
30 - 35	720	695	781	796	864	825	727	660	597	507
25 - 30	1.109	892	924	753	764	739	626	597	620	590
20 - 25	988	786	806	783	828	819	832	843	945	963
15 - 20	1.226	1.125	1.267	1.192	1.202	1.135	1.143	976	1.107	991
10 - 15	2.258	1.985	1.908	1.582	1.446	1.335	1.282	1.053	1.092	1.025
10 godina	472	450	350	332	309	314	259	242	216	200
9 godina	546	431	397	359	367	279	272	207	202	242
8 godina	514	422	451	385	300	290	257	231	272	285
7 godina	603	546	462	379	331	291	255	281	248	220
6 godina	642	592	512	404	334	258	288	278	230	215
5 - 10	2.777	2.441	2.172	1.859	1.641	1.432	1.331	1.239	1.168	1.162
5 godina	772	525	508	384	362	351	313	259	244	200
4 godine	727	613	544	403	420	388	286	243	224	226
3 godine	795	700	591	517	495	338	256	229	230	275
2 godine	884	756	757	533	470	300	293	255	289	336
1 godina	1.016	1.018	935	554	537	386	335	327	426	453
1 - 5	4.194	3.612	3.335	2.391	2.284	1.763	1.483	1.313	1.413	1.490
manje od 1 godine	698	578	526	282	261	227	234	213	274	317
UKUPNO	14.728	12.846	12.517	10.547	10.345	9.335	8.794	8.084	8.516	8.336

XXX. Vozači koji su skrivili prometnu nesreću prema vrsti vozila (2007. - 2016.)

Prometne nesreće

Vozači	2007.	2008.	2009.	2010.	2011.	2012.	2013.	2014.	2015.	2016.
Mopeda	1.395	1.284	1.097	765	855	795	655	589	603	559
Motocikla	1.637	1.506	1.326	977	1.009	871	768	750	722	679
Osobnih vozila	43.323	37.645	36.058	31.568	30.031	26.069	23.755	21.634	22.519	22.761
Autobusa i tramvaja	743	590	518	510	480	467	386	409	431	378
Teretnih vozila	6.743	5.627	4.849	4.461	4.101	3.429	3.087	2.768	2.861	3.015
Traktora	514	475	481	400	412	339	287	296	259	247
Bicikla	861	754	743	717	926	859	869	919	919	872
Ostalih vozila	2.260	1.911	1.685	1.896	1.916	1.741	1.767	1.547	1.723	1.747
UKUPNO	57.476	49.792	46.757	41.294	39.730	34.570	31.574	28.912	30.037	30.258

Prometne nesreće s nastradalim osobama

Vozači	2007.	2008.	2009.	2010.	2011.	2012.	2013.	2014.	2015.	2016.
Mopeda	1.021	981	802	600	673	642	544	478	488	446
Motocikla	1.215	1.110	1.009	723	764	657	588	590	570	524
Osobnih vozila	12.368	10.985	10.869	9.053	8.892	7.809	7.431	6.880	7.261	7.198
Autobusa i tramvaja	184	170	137	142	124	122	138	137	151	124
Teretnih vozila	1.281	1.135	950	894	802	760	711	651	685	677
Traktora	210	176	181	143	152	126	95	104	82	77
Bicikla	701	618	608	571	762	725	724	782	798	748
Ostalih vozila	202	156	143	113	135	107	129	126	151	152
UKUPNO	17.182	15.331	14.699	12.239	12.304	10.948	10.360	9.748	10.186	9.946

Prometne nesreće s poginulim osobama

Vozači	2007.	2008.	2009.	2010.	2011.	2012.	2013.	2014.	2015.	2016.
Mopeda	12	14	11	12	6	14	6	7	13	5
Motocikla	60	61	48	38	49	34	31	27	31	22
Osobnih vozila	336	363	318	246	245	219	209	164	190	180
Autobusa i tramvaja	6	9	3	4	4	4	4	2	6	4
Teretnih vozila	41	54	28	36	22	34	13	24	23	20
Traktora	11	9	12	12	8	9	12	10	5	4
Bicikla	12	15	8	7	13	6	11	8	16	9
Ostalih vozila	11	3	6	5	1	1	2	3	1	2
UKUPNO	489	528	434	360	348	321	288	245	285	246

Prometne nesreće s ozlijeđenim osobama

Vozači	2007.	2008.	2009.	2010.	2011.	2012.	2013.	2014.	2015.	2016.
Mopeda	1.009	967	791	588	667	628	538	471	475	441
Motocikla	1.155	1.049	961	685	715	623	557	563	539	502
Osobnih vozila	12.032	10.622	10.551	8.807	8.647	7.590	7.222	6.716	7.071	7.018
Autobusa i tramvaja	178	161	134	138	120	118	134	135	145	120
Teretnih vozila	1.240	1.081	922	858	780	726	698	627	662	657
Traktora	199	167	169	131	144	117	83	94	77	73
Bicikla	689	603	600	564	749	719	713	774	782	739
Ostalih vozila	191	153	137	108	134	106	127	123	150	150
UKUPNO	16.693	14.803	14.265	11.879	11.956	10.627	10.072	9.503	9.901	9.700

**PROMETNE NESREĆE KOJE SU SKRIVILI MLADI VOZAČI⁴ (15 - 24 GODINE)
KOJI POSJEDUJU VOZAČKU DOZVOLU I POSLJEDICE TIH NESREĆA
(2007. - 2016.)⁵**

- po danima u tjednu
- po satima tijekom dana
- prema obilježjima nesreća
- uzroci i posljedice tih nesreća
- prema vrsti vozila

⁴ Mladi vozač je osoba starosti od 15 do 24 godine (<24, a ne ≤24) i posjeduje vozačku dozvolu kategorije koja odgovara vozilu kojim je upravljao u prometnoj nesreći

⁵ Do 2014. godine prometne nesreće koje su skrivili mladi vozači obuhvaćale su osobe u starosti od 16. do 24. godine bez obzira na položen vozački ispit

I. Prometne nesreće koje su skrivili mladi vozači i posljedice po danima

Prometne nesreće

Dan u tjednu	2007.	2008.	2009.	2010.	2011.	2012.	2013.	2014.	2015.	2016.
Ponedjeljak	1.619	1.303	1.188	891	803	639	530	417	397	395
Utorak	1.487	1.307	1.048	769	737	624	548	413	362	426
Srijeda	1.507	1.312	1.028	863	748	609	546	429	411	402
Četvrtak	1.582	1.362	1.209	897	879	647	601	456	421	451
Petak	1.992	1.609	1.391	1.101	962	760	693	504	502	544
Subota	2.095	1.862	1.621	1.302	1.198	886	728	589	551	601
Nedjelja	2.015	1.819	1.599	1.134	1.102	824	757	575	538	562
UKUPNO	12.297	10.574	9.084	6.957	6.429	4.989	4.403	3.383	3.182	3.381

Prometne nesreće s nastradalim osobama

Dan u tjednu	2007.	2008.	2009.	2010.	2011.	2012.	2013.	2014.	2015.	2016.
Ponedjeljak	565	475	457	365	323	264	211	153	147	142
Utorak	532	475	365	297	270	224	237	165	138	159
Srijeda	557	509	380	297	291	243	239	180	160	163
Četvrtak	549	508	436	327	377	255	240	156	158	175
Petak	709	574	511	388	362	305	259	201	190	206
Subota	838	736	660	478	493	315	286	217	209	244
Nedjelja	808	747	651	449	441	327	293	203	223	231
UKUPNO	4.558	4.024	3.460	2.601	2.557	1.933	1.765	1.275	1.225	1.320

Prometne nesreće s poginulim osobama

Dan u tjednu	2007.	2008.	2009.	2010.	2011.	2012.	2013.	2014.	2015.	2016.
Ponedjeljak	6	16	7	4	10	5	4	1	2	1
Utorak	8	16	14	6	9	4	11	6	2	4
Srijeda	16	17	15	6	3	5	7	4	6	4
Četvrtak	15	19	10	5	11	6	8	3	6	4
Petak	15	21	13	6	14	11	5	7	8	8
Subota	28	35	28	11	21	12	4	4	7	6
Nedjelja	31	25	29	20	15	12	17	2	11	8
UKUPNO	119	149	116	58	83	55	56	27	42	35

Poginule osobe u prometnim nesrećama

Dan u tjednu	2007.	2008.	2009.	2010.	2011.	2012.	2013.	2014.	2015.	2016.
Ponedjeljak	7	17	9	5	10	5	5	1	2	1
Utorak	9	16	14	7	9	5	13	6	2	5
Srijeda	19	18	16	6	3	5	9	5	6	4
Četvrtak	15	22	10	5	15	7	8	4	6	5
Petak	15	22	14	6	17	12	6	8	10	10
Subota	32	43	33	16	25	14	4	4	7	6
Nedjelja	40	29	29	24	15	13	17	2	12	12
UKUPNO	137	167	125	69	94	61	62	30	45	43

Ozlijeđene osobe u prometnim nesrećama

Dan u tjednu	2007.	2008.	2009.	2010.	2011.	2012.	2013.	2014.	2015.	2016.
Ponedjeljak	835	644	642	516	453	371	300	224	196	200
Utorak	734	671	535	436	366	302	320	221	192	225
Srijeda	776	734	530	425	399	344	352	269	248	210
Četvrtak	775	713	660	483	536	355	341	232	254	237
Petak	1.035	801	751	563	539	422	365	296	271	309
Subota	1.260	1.150	1.046	752	761	494	448	321	331	390
Nedjelja	1.314	1.191	1.048	696	711	515	450	329	369	392
UKUPNO	6.729	5.904	5.212	3.871	3.765	2.803	2.576	1.892	1.861	1.963

II. Prometne nesreće koje su skrivili mladi vozači i posljedice po satima

Prometne nesreće

Vrijeme/sat	2007.	2008.	2009.	2010.	2011.	2012.	2013.	2014.	2015.	2016.
0 - 2	845	710	621	468	423	291	280	221	216	193
2 - 4	751	657	587	469	436	350	261	202	192	195
4 - 6	650	554	541	410	415	325	305	239	214	211
6 - 8	777	701	551	433	417	313	296	214	213	238
8 - 10	740	584	532	401	418	310	293	199	217	203
10 - 12	985	830	667	545	541	381	354	291	257	315
12 - 14	1.242	996	927	713	673	546	425	352	319	341
14 - 16	1.363	1.201	988	816	732	574	487	439	386	383
16 - 18	1.332	1.193	995	752	686	531	468	348	342	376
18 - 20	1.382	1.159	987	763	666	535	445	337	307	361
20 - 22	1.171	1.021	868	631	534	429	408	291	281	283
22 - 24	1.059	968	820	556	488	404	381	250	238	282
UKUPNO	12.297	10.574	9.084	6.957	6.429	4.989	4.403	3.383	3.182	3.381

Prometne nesreće s nastradalim osobama

Vrijeme/sat	2007.	2008.	2009.	2010.	2011.	2012.	2013.	2014.	2015.	2016.
0 - 2	336	269	241	167	166	111	107	71	79	75
2 - 4	298	274	208	181	165	119	88	69	62	63
4 - 6	241	217	230	155	180	131	116	92	81	100
6 - 8	295	264	203	172	171	119	122	91	99	93
8 - 10	226	179	180	119	159	107	113	65	76	75
10 - 12	307	282	231	198	191	143	131	100	94	112
12 - 14	435	332	342	251	232	196	160	145	113	132
14 - 16	487	450	372	294	303	243	206	183	148	155
16 - 18	501	506	357	285	272	222	188	128	139	162
18 - 20	578	463	418	328	300	201	202	138	132	141
20 - 22	440	431	359	244	226	168	178	120	110	117
22 - 24	414	357	319	207	192	173	154	73	92	95
UKUPNO	4.558	4.024	3.460	2.601	2.557	1.933	1.765	1.275	1.225	1.320

Prometne nesreće s poginulim osobama

Vrijeme/sat	2007.	2008.	2009.	2010.	2011.	2012.	2013.	2014.	2015.	2016.
0 - 2	13	14	17	8	9	5	8	3	3	2
2 - 4	18	14	10	11	11	4	7	1	2	5
4 - 6	15	7	12	3	18	8	7	3	7	4
6 - 8	10	8	11	4	5	3	4	3	3	3
8 - 10	4	4	6	3	1	5	1	4	1	3
10 - 12	3	7	4	1	5	2	2	-	2	0
12 - 14	7	10	3	5	4	2	3	2	2	2
14 - 16	11	11	8	3	3	2	6	1	5	2
16 - 18	4	21	7	2	5	3	5	1	3	3
18 - 20	11	14	12	5	9	4	2	2	4	1
20 - 22	13	20	10	7	5	7	2	4	7	7
22 - 24	10	19	16	6	8	10	9	3	3	3
UKUPNO	119	149	116	58	83	55	56	27	42	35

Poginule osobe u prometnim nesrećama

Vrijeme/sat	2007.	2008.	2009.	2010.	2011.	2012.	2013.	2014.	2015.	2016.
0 - 2	14	19	21	9	10	5	8	3	4	3
2 - 4	24	15	12	15	11	5	7	2	2	5
4 - 6	18	9	13	4	25	9	10	3	7	5
6 - 8	12	8	11	6	5	4	4	3	3	3
8 - 10	4	4	6	3	1	6	2	4	1	3
10 - 12	3	7	4	1	5	2	2	-	2	0
12 - 14	7	11	3	5	4	2	3	3	2	2
14 - 16	12	11	8	3	3	2	7	1	7	2
16 - 18	4	23	7	3	7	3	6	1	3	4
18 - 20	11	15	12	5	9	5	2	2	4	1
20 - 22	16	21	11	9	5	7	2	4	7	11
22 - 24	12	24	17	6	9	11	9	4	3	4
UKUPNO	137	167	125	69	94	61	62	30	45	43

Ozlijeđene osobe u prometnim nesrećama

Vrijeme/sat	2007.	2008.	2009.	2010.	2011.	2012.	2013.	2014.	2015.	2016.
0 - 2	533	415	396	262	262	173	162	109	131	122
2 - 4	490	473	328	293	251	188	136	101	103	91
4 - 6	370	361	371	228	271	198	176	173	136	163
6 - 8	431	363	295	264	246	163	164	131	157	143
8 - 10	311	230	243	159	229	155	159	88	117	99
10 - 12	429	388	331	293	259	190	183	151	127	146
12 - 14	635	486	485	345	310	279	219	197	162	200
14 - 16	677	645	560	445	455	358	295	265	217	216
16 - 18	719	707	509	422	398	328	274	194	205	260
18 - 20	853	642	633	491	467	294	308	202	210	200
20 - 22	650	657	534	341	337	228	284	184	167	191
22 - 24	631	537	527	328	280	249	216	97	129	132
UKUPNO	6.729	5.904	5.212	3.871	3.765	2.803	2.576	1.892	1.861	1.963

III. Prometne nesreće koje su skrivili mladi vozači i posljedice prema vrsti prometnih nesreća

Prometne nesreće

Vrste prom.nesreća	2007.	2008.	2009.	2010.	2011.	2012.	2013.	2014.	2015.	2016.	
Sudar vozila u pokretu	iz suprotnih smjerova	1.495	1.284	1.095	837	737	571	557	408	352	374
	bočni smjer	2.344	2.021	1.682	1.349	1.135	878	827	601	599	634
	u usporod. vožnji	317	261	190	169	152	115	86	93	63	67
	u vožnji u slijedu	2.094	1.670	1.495	1.110	1.029	799	611	486	433	513
	u vožnji unazad	260	226	216	176	181	153	111	109	91	100
UKUPNO	6.510	5.462	4.678	3.641	3.234	2.516	2.192	1.697	1.538	1.688	
Udar voz. u parkirano vozilo	952	837	779	538	513	422	403	292	290	322	
Slijetanje vozila s ceste	3.082	2.773	2.459	1.725	1.681	1.216	1.101	853	870	872	
Nalet na bicikl	117	90	87	68	100	75	64	29	21	27	
Nalet na pješaka	361	356	265	221	205	162	129	107	91	97	
Nalet na motocikl ili moped	91	79	72	63	57	40	32	27	21	12	
Sudar s vlakom	12	4	9	8	4	3	4	2	2	1	
Udar voz. u objekt na cesti	467	352	341	141	121	98	67	57	48	47	
Udar voz. u objekt kraj ceste	278	250	235	203	157	174	182	
Nalet na životinju	243	198	85	66	53	52	38	41	20	25	
Ostalo	462	423	309	208	211	170	170	121	107	108	
SVEUKUPNO	12.297	10.574	9.084	6.957	6.429	4.989	4.403	3.383	3.182	3.381	

Prometne nesreće s nastradalim osobama

Vrste prom.nesreća	2007.	2008.	2009.	2010.	2011.	2012.	2013.	2014.	2015.	2016.	
Sudar vozila u pokretu	iz suprotnih smjerova	634	554	494	381	315	240	262	163	157	171
	bočni smjer	785	674	544	465	424	322	297	187	206	234
	u usporod. vožnji	70	54	42	32	35	25	17	27	13	23
	u vožnji u slijedu	655	556	495	362	330	287	242	206	175	217
	u vožnji unazad	19	16	14	10	13	10	12	8	4	8
UKUPNO	2.163	1.854	1.589	1.250	1.117	884	830	591	555	653	
Udar voz. u parkirano vozilo	79	80	75	40	36	30	20	13	16	12	
Slijetanje vozila s ceste	1.504	1.351	1.184	787	865	614	549	415	422	418	
Nalet na bicikl	92	71	72	56	78	56	53	25	18	21	
Nalet na pješaka	354	350	261	212	203	159	122	106	90	96	
Nalet na motocikl ili moped	64	55	51	50	44	23	25	18	16	8	
Sudar s vlakom	5	1	5	3	4	1	2	1	1	1	
Udar voz. u objekt na cesti	114	74	81	28	21	19	12	8	12	6	
Udar voz. u objekt kraj ceste	60	78	49	54	41	40	53	
Nalet na životinju	10	15	8	5	5	5	7	4	1	1	
Ostalo	173	173	134	110	106	93	91	53	54	51	
SVEUKUPNO	4.558	4.024	3.460	2.601	2.557	1.933	1.765	1.275	1.225	1.320	

Prometne nesreće s poginulim osobama

Vrste prom.nesreća	2007.	2008.	2009.	2010.	2011.	2012.	2013.	2014.	2015.	2016.	
Sudar vozila u pokretu	iz suprotnih smjerova	25	29	18	9	16	7	9	5	12	6
	bočni smjer	6	7	9	4	3	5	3	1	2	2
	u usporod. vožnji	-	1	-	-	-	-	-	1	-	-
	u vožnji u slijedu	5	6	8	1	4	2	1	-	-	-
	u vožnji unazad	-	-	-	-	-	-	-	-	-	-
UKUPNO	36	43	35	14	23	14	13	7	14	8	
Udar voz. u parkirano vozilo	2	3	1	-	1	3	2	-	-	1	
Slijetanje vozila s ceste	52	50	54	23	34	22	26	15	13	14	
Nalet na bicikl	3	8	2	3	3	-	3	-	1	2	
Nalet na pješaka	20	36	15	13	10	11	5	5	11	6	
Nalet na motocikl ili moped	1	4	-	1	2	-	2	-	-	-	
Sudar s vlakom	-	1	-	1	2	-	2	-	1	1	
Udar voz. u objekt na cesti	5	1	6	-	2	2	-	-	1	1	
Udar voz. u objekt kraj ceste	2	4	1	2	-	1	2	
Nalet na životinju	-	-	-	-	-	1	-	-	-	-	
Ostalo	-	3	3	1	2	1	1	-	-	-	
SVEUKUPNO	119	149	116	58	83	55	56	27	42	35	

Poginule osobe u prometnim nesrećama

Vrste prom.nesreća	2007.	2008.	2009.	2010.	2011.	2012.	2013.	2014.	2015.	2016.	
Sudar vozila u pokretu	iz suprotnih smjerova	26	37	18	10	19	8	9	6	12	10
	bočni smjer	7	9	9	5	3	6	5	1	4	3
	u uspored. vožnji	-	1	-	-	-	-	-	1	-	-
	u vožnji u sljedu	5	7	8	1	5	2	1	-	-	-
	u vožnji unazad	-	-	-	-	-	-	-	-	-	-
UKUPNO	38	54	35	16	27	16	15	8	16	13	
Udar voz. u parkirano vozilo	4	3	2	-	1	3	2	-	-	1	
Slijetanje vozila s ceste	65	54	61	29	41	26	28	17	14	17	
Nalet na bicikl	4	8	2	3	3	-	3	-	1	2	
Nalet na pješaka	20	37	15	13	10	11	6	5	11	6	
Nalet na motocikl ili moped	1	5	-	1	2	-	3	-	-	-	
Sudar s vlakom	-	1	-	3	2	-	3	-	1	1	
Udar voz. u objekt na cesti	5	2	7	-	2	2	-	-	1	1	
Udar voz. u objekt kraj ceste	3	4	1	2	-	1	2	
Nalet na životinju	-	-	-	-	-	1	-	-	-	-	
Ostalo	-	3	3	1	2	1	-	-	-	-	
SVEUKUPNO	137	167	125	69	94	61	62	30	45	43	

Ozlijeđene osobe u prometnim nesrećama

Vrste prom.nesreća	2007.	2008.	2009.	2010.	2011.	2012.	2013.	2014.	2015.	2016.	
Sudar vozila u pokretu	iz suprotnih smjerova	1.199	1.035	948	721	605	436	471	296	282	345
	bočni smjer	1.212	1.081	938	739	671	483	462	323	334	365
	u uspored. vožnji	97	78	60	40	55	39	21	31	22	27
	u vožnji u sljedu	1.028	831	723	560	520	426	347	323	274	326
	u vožnji unazad	21	20	14	12	16	13	14	14	5	14
UKUPNO	3.557	3.045	2.683	2.072	1.867	1.397	1.315	987	917	1.077	
Udar voz. u parkirano vozilo	102	102	101	58	54	37	27	15	21	14	
Slijetanje vozila s ceste	2.120	1.913	1.726	1.126	1.212	901	802	598	636	579	
Nalet na biciklistu	107	72	78	57	81	60	53	26	17	20	
Nalet na pješaka	388	377	303	236	215	165	138	118	93	101	
Nalet na motocikl ili moped	72	63	56	60	50	27	25	20	19	8	
Sudar s vlakom	5	-	10	3	6	3	2	1	1	3	
Udar voz. u objekt na cesti	160	101	100	45	27	22	16	9	17	9	
Udar voz. u objekt kraj ceste	74	114	71	85	56	66	85	
Nalet na životinju	14	17	10	6	6	5	10	4	1	1	
Ostalo	204	214	145	134	133	115	103	58	73	66	
SVEUKUPNO	6.729	5.904	5.212	3.871	3.765	2.803	2.576	1.892	1.861	1.963	

IV. Uzroci prometnih nesreća koje su skrivili mladi vozači i posljedice

Prometne nesreće

Polnosti	2007.	2008.	2009.	2010.	2011.	2012.	2013.	2014.	2015.	2016.
Nepropisna brzina	648	549	542	277	247	157	141	119	116	157
Brzina neprim. uvjetima	4.263	3.629	3.186	2.592	2.273	1.678	1.475	1.101	1.107	1.114
Vožnja na ned. udalj.	1.128	917	846	635	608	467	365	292	268	297
Zakašnjelo uoč. opa.	85	75	68	30	28	21	16	13	15	8
Neprop. pretjecanje	422	366	290	194	175	136	117	84	89	88
Neprop. obilaženje	202	159	137	106	104	72	52	39	45	50
Neprop. mimoilaženje	293	235	230	137	146	105	98	74	48	62
Neprop. uklj. u promet	477	463	367	260	234	221	196	130	119	95
Nepropisno skretanje	584	459	369	287	288	208	208	151	114	153
Nepropisno okretanje	85	49	58	37	39	30	20	24	19	15
Neprop. vožnja unazad	541	493	471	384	353	320	251	228	214	224
Neprop. prestrojavanje	244	227	157	151	131	107	80	67	48	42
Nepoš. predn. prolaza	1.376	1.194	1.005	814	722	577	545	428	433	487
Nepropisno parkiranje	12	19	14	9	6	5	10	4	6	5
Naglo uspor. kočenje	8	9	7	2	6	3	6	3	1	3
Nepoš. svjetlos. znaka	222	165	143	117	100	75	83	51	55	51
Neosig. teret na vozilu	17	12	16	3	10	1	5	1	3	3
Nemarno postup. s voz.	68	74	55	51	38	40	18	28	16	33
Ostale pogreške voz.	1.207	1.144	955	532	560	426	404	254	228	208
Nepropis. kretanje voz.	232	269	251	240	214	193	242
UKUPNO	11.882	10.238	8.916	6.850	6.337	4.900	4.330	3.305	3.137	3.337
Nepoš. svjetl. znaka	8	7	5	5	3	7	1	2	3	3
Nekori. obiljež. pješ. pr.	14	9	3	1	6	1	1	1	2	3
Nekorištenje pothod.	-	-	-	-	-	-	-	-	-	-
Ostale pogreške pješ.	16	11	4	3	5	3	7	4	3	1
UKUPNO	38	27	12	9	14	11	9	7	8	7
Neuoč. pojava opasn.	256	212	92	92	71	73	58	67	34	33
Iznen. kvar na vozilu	20	11	7	6	7	5	6	4	3	-
Ostalo	101	86	57
UKUPNO	377	309	156	98	78	78	64	71	37	37
UKUPNO	12.297	10.574	9.084	6.957	6.429	4.989	4.403	3.383	3.182	3.381

Prometne nesreće s nastradalim osobama

Okolnosti		2007.	2008.	2009.	2010.	2011.	2012.	2013.	2014.	2015.	2016.
Pogreške vozača	Nepropisna brzina	313	279	252	137	127	69	55	58	61	71
	Brzina neprim.uvjetima	1901	1.693	1.488	1.143	1.106	795	743	524	526	537
	Vožnja na ned. udalj.	332	270	248	180	160	150	138	108	101	119
	Zakašnjelo uoč.opa.	31	26	26	13	14	8	8	7	4	4
	Neprop.pretjecanje	200	170	153	99	92	60	58	41	32	30
	Neprop.obilaženje	44	35	31	21	22	17	13	10	8	7
	Neprop.nimoiilaženje	54	40	45	21	28	18	16	8	8	8
	Neprop.uklj.u promet	149	138	116	90	87	78	73	40	36	29
	Nepropisno skretanje	165	133	109	84	103	71	61	46	36	49
	Nepropisno okretanje	28	15	18	8	11	10	5	6	4	2
	Neprop.vožnja unazad	41	44	32	38	26	24	17	16	12	19
	Neprop.prestrojavanje	37	35	25	21	26	21	12	19	6	14
	Nepošt.predn.prolaza	575	503	412	367	318	254	237	156	184	204
	Nepropisno parkiranje	1	-	2	-	-	-	1	1	-	1
	Naglo uspor. kočenje	3	5	2	-	2	1	2	1	1	3
	Nepošt.svjetlos.znaka	90	68	60	50	55	29	31	23	21	15
	Neosig.teret na vozilu	1	3	3	-	2	-	-	-	-	1
	Nemarno postup.s voz.	25	22	18	11	9	9	3	13	2	10
	Ostale pogreške voz.	485	478	376	205	226	187	171	102	96	83
	Nepropis. kretanje voz.	98	121	118	102	81	80	103
UKUPNO	4.475	3.957	3.416	2.586	2.535	1.919	1.746	1.260	1.218	1.309	
Pogreške pješaka	Nepošt. svjetl. znaka	5	5	4	3	2	2	1	1	-	3
	Nekori.obiljež.pješ.pr.	14	9	3	1	6	1	1	1	2	3
	Nekorištenje pothod.	-	-	-	-	-	-	-	-	-	-
	Ostale pogreške pješ.	15	11	4	3	5	3	7	4	2	1
	UKUPNO	34	25	11	7	13	6	9	6	4	7
Ostali uzroci	Neoček.pojava opasn.	18	17	8	7	9	6	9	9	2	4
	Iznen. kvar na vozilu	5	3	1	1	-	2	1	-	1	-
	Ostalo	26	22	24
	UKUPNO	49	42	33	8	9	8	10	9	3	4
SVEUKUPNO	4.558	4.024	3.460	2.601	2.557	1.933	1.765	1.275	1.225	1.320	

Prometne nesreće s poginulim osobama

Okolnosti		2007.	2008.	2009.	2010.	2011.	2012.	2013.	2014.	2015.	2016.
Pogreške vozača	Nepropisna brzina	14	18	13	5	7	4	5	2	4	-
	Brzina neprim.uvjetima	66	75	63	40	46	31	30	15	23	17
	Vožnja na ned. udalj.	2	2	4	-	2	1	1	1	-	-
	Zakašnjelo uoč.opa.	2	1	1	1	-	-	-	-	1	1
	Neprop.pretjecanje	6	4	6	2	2	1	2	1	2	2
	Neprop.obilaženje	1	2	-	-	1	-	1	-	-	-
	Neprop.mimoilaženje	2	2	2	-	1	1	-	-	-	-
	Neprop.uklj.u promet	1	1	2	-	1	1	1	-	-	-
	Nepropisno skretanje	2	3	-	-	1	1	-	-	1	1
	Nepropisno okretanje	-	-	1	-	-	-	-	-	-	-
	Neprop.vožnja unazad	-	-	-	2	-	1	-	-	-	-
	Neprop.prestrojavanje	-	1	2	-	1	-	-	1	-	-
	Nepošť.predn.prolaza	7	8	5	2	5	5	4	1	3	2
	Nepropisno parkiranje	-	-	-	-	-	-	-	-	-	-
	Naglo uspor. kočenje	-	-	-	-	-	-	-	-	-	-
	Nepošť.svjettos.znaka	1	3	2	2	-	-	1	-	1	-
	Neosig.teret na vozilu	-	1	-	-	-	-	-	-	-	-
	Nemarno postup.s voz.	-	-	-	-	-	-	-	-	-	-
	Ostale pogreške voz.	12	22	12	4	11	4	5	5	5	3
	Nepropis. kretanje voz.	-	5	3	6	1	2	7
UKUPNO	116	143	113	58	83	53	56	27	42	33	
Pogreške pješaka	Nepošť. svjetl. znaka	1	-	-	-	-	-	-	-	-	1
	Nekori.obiljež.pješ.pr.	-	2	1	-	-	-	-	-	-	1
	Nekorištenje pothod.	-	-	-	-	-	-	-	-	-	-
	Ostale pogreške pješ.	-	1	-	-	-	-	-	-	-	-
	UKUPNO	1	3	1	0	0	0	0	0	0	2
Ostali uzroci	Neoček.pojava opasn.	-	-	-	-	-	2	-	-	-	-
	Iznen. kvar na vozilu	-	-	-	-	-	-	-	-	-	-
	Ostalo	2	3	2	...	-	-	-	-	-	-
	UKUPNO	2	3	2	0	0	2	0	0	0	0
SVEUKUPNO	119	149	116	58	83	55	56	27	42	35	

Poginule osobe u prometnim nesrećama

Okolnosti		2007.	2008.	2009.	2010.	2011.	2012.	2013.	2014.	2015.	2016.
Pogreške vozača	Nepropisna brzina	15	18	14	5	7	4	6	2	4	-
	Brzina neprim.uvjetima	81	81	71	48	54	34	31	17	24	20
	Vožnja na ned. udalj.	2	3	4	-	3	1	1	1	-	-
	Zakašnjelo uoč.opa.	2	1	1	1	-	-	-	-	1	1
	Neprop.pretjecanje	7	4	6	2	2	1	2	1	2	5
	Neprop.obilaženje	1	2	-	-	1	-	1	-	-	-
	Neprop.nimoiilaženje	2	4	2	-	1	2	-	-	-	-
	Neprop.uklj.u promet	1	1	2	-	1	1	1	-	-	-
	Nepropisno skretanje	2	4	-	-	1	1	-	-	1	1
	Nepropisno okretanje	-	-	1	-	-	-	-	-	-	-
	Neprop.vožnja unazad	-	-	-	2	-	1	-	-	-	-
	Neprop.prestrojavanje	-	1	2	-	1	-	-	1	-	-
	Nepošt.predn.prolaza	7	9	5	2	5	7	6	1	3	3
	Nepropisno parkiranje	-	-	-	-	-	-	-	-	-	-
	Naglo uspor. kočenje	-	-	-	-	-	-	-	-	-	-
	Nepošt.svjetlos.znaka	1	4	2	2	-	-	2	-	1	-
	Neosig.teret na vozilu	-	1	-	-	-	-	-	-	-	-
	Nemarno postup.s voz.	-	-	-	-	-	-	-	-	-	-
	Ostale pogreške voz.	13	27	12	7	13	4	6	6	7	3
	Nepropis. kretanje voz.	-	5	3	6	1	2	8
	UKUPNO	134	160	122	69	94	59	62	30	45	41
Pogreške pješaka	Nepošt. svjetl. znaka	1	-	-	-	-	-	-	-	-	1
	Nekori.obiljež.pješ.pr.	-	2	1	-	-	-	-	-	-	1
	Nekorištenje pothod.	-	-	-	-	-	-	-	-	-	-
	Ostale pogreške pješ.	-	1	-	-	-	-	-	-	-	-
	UKUPNO	1	3	1	0	0	0	0	0	0	2
Ostali uzroci	Neoček.pojava opasn.	-	-	-	-	-	2	-	-	-	-
	Iznen. kvar na vozilu	-	-	-	-	-	-	-	-	-	-
	Ostalo	2	4	2	-	-	-	-
	UKUPNO	2	4	2	0	0	2	0	0	0	0
SVEUKUPNO	137	167	125	69	94	61	62	30	45	43	

Ozlijeđene osobe u prometnim nesrećama

Okolnosti		2007.	2008.	2009.	2010.	2011.	2012.	2013.	2014.	2015.	2016.
Pogreške vozača	Nepropisna brzina	460	405	365	213	186	90	76	82	102	102
	Brzina neprim.uvjetima	2.849	2.511	2.245	1.732	1.644	1.168	1.127	820	819	791
	Vožnja na ned. udalj.	484	380	364	260	251	221	188	149	157	174
	Zakašnjelo uoč.opa.	40	40	29	16	19	11	9	8	4	7
	Neprop.pretjecanje	308	263	251	152	131	86	82	64	51	43
	Neprop.obilaženje	53	46	37	31	22	25	15	12	9	12
	Neprop.mimoilaženje	94	66	79	39	45	27	23	9	11	10
	Neprop.uklj.u promet	200	193	170	118	119	106	99	55	43	47
	Nepropisno skretanje	238	196	158	116	153	100	80	63	51	65
	Nepropisno okretanje	41	19	26	10	16	13	8	8	5	2
	Neprop.vožnja unazad	46	46	36	41	28	24	17	20	12	20
	Neprop.prestrojavanje	47	50	36	28	26	37	15	21	7	16
	Nepošť.predn.prolaza	881	811	679	582	516	396	384	259	287	328
	Nepropisno parkiranje	1	-	5	-	-	-	1	1	-	2
	Naglo uspor. kočenje	4	8	2	-	4	1	3	2	1	5
	Nepošť.svjetlos.znaka	166	121	122	71	90	42	52	43	32	27
	Neosig.teret na vozilu	1	2	4	-	5	-	-	-	-	1
	Nemarno postup.s voz.	34	28	22	11	11	9	4	14	2	13
	Ostale pogreške voz.	681	643	524	297	304	253	217	129	132	121
	Nepropis. kretanje voz.	135	169	179	149	111	128	167
UKUPNO	6.628	5.828	5.154	3.852	3.739	2.788	2.549	1.870	1.853	1.953	
Pogreške pješaka	Nepošť. svjetl. znaka	6	6	5	3	3	3	1	6	-	3
	Nekori.obiljež.pješ.pr.	15	7	3	1	6	1	1	1	3	2
	Nekorištenje pothod.	-	-	-	-	-	-	-	-	-	-
	Ostale pogreške pješ.	16	12	4	4	5	3	7	5	2	1
	UKUPNO	37	25	12	8	14	7	9	12	5	6
Ostali uzroci	Neoček.pojava opasn.	23	21	9	10	12	5	14	10	2	4
	Iznen. kvar na vozilu	10	7	1	1	-	3	4	-	1	-
	Ostalo	31	23	36
	UKUPNO	64	51	46	11	12	8	18	10	3	4
SVEUKUPNO	6.729	5.904	5.212	3.871	3.765	2.803	2.576	1.892	1.861	1.963	

V. Prometne nesreće koje su skrivili mladi vozači prema vrsti vozila

Prometne nesreće

Vrsta vozila	2007.	2008.	2009.	2010.	2011.	2012.	2013.	2014.	2015.	2016.
Moped	548	492	346	252	254	198	178	119	147	140
Motocikl	636	571	422	263	251	195	164	113	132	105
Četverocikl	7	7	8	9	9	7	17
Osobno vozilo	9.781	8.415	7.509	5.797	5.230	4.063	3.598	2.896	3.042	3.278
Autobus	22	19	9	11	14	7	8	11	6	6
Teretno vozilo	1.149	919	649	501	482	342	291	210	249	275
Traktor	39	41	47	30	42	31	19	21	27	26
Bicikl	140	124	96	89	145	144	136	-	160	152
Tramvaj	1	3	1	1	1	-	-	-	-	1
Ostala vozila	37	26	21	17	14	5	8	4	10	10
UKUPNO	12.353	10.610	9.100	6.968	6.440	4.993	4.411	3.383	3.780	4.010

Prometne nesreće s nastradalim osobama

Vrsta vozila	2007.	2008.	2009.	2010.	2011.	2012.	2013.	2014.	2015.	2016.
Moped	399	373	250	196	200	165	143	102	123	112
Motocikl	478	441	340	205	193	158	139	86	105	87
Četverocikl	3	6	7	7	7	6	14
Osobno vozilo	3.321	2.878	2.642	1.975	1.900	1.397	1.278	1.013	1.108	1.204
Autobus	5	3	2	3	4	1	3	2	1	2
Teretno vozilo	244	224	132	132	114	82	86	62	62	83
Traktor	18	19	14	13	22	10	5	8	10	6
Bicikl	111	101	80	74	122	113	109	-	136	123
Tramvaj	1	1	-	-	1	-	-	-	-	1
Ostala vozila	11	7	6	4	2	3	1	-	-	2
UKUPNO	4.588	4.047	3.466	2.605	2.564	1.936	1.771	1.280	1.551	1.634

Prometne nesreće s poginulim osobama

Vrsta vozila	2007.	2008.	2009.	2010.	2011.	2012.	2013.	2014.	2015.	2016.
Moped	3	7	-	2	3	1	1	1	-	2
Motocikl	15	23	19	7	8	8	6	2	6	2
Četverocikl	-	-	-	-	-	-	-
Osobno vozilo	95	107	92	44	66	40	48	21	40	35
Autobus	-	-	-	-	-	-	-	-	-	-
Teretno vozilo	4	10	4	3	-	5	-	3	2	2
Traktor	-	2	-	1	3	1	-	-	-	-
Bicikl	1	2	-	1	2	-	1	-	1	-
Tramvaj	-	-	-	-	-	-	-	-	-	-
Ostala vozila	-	-	1	-	1	-	-	-	-	-
UKUPNO	118	151	116	58	83	55	56	27	49	41

Poginule osobe u prometnim nesrećama

Vrsta vozila	2007.	2008.	2009.	2010.	2011.	2012.	2013.	2014.	2015.	2016.
Moped	7	7	-	3	6	1	4	-	-	1
Motocikl	18	27	27	6	11	11	8	2	6	8
Četverocikl	-	-	-	-	-	-	-
Osobno vozilo	87	82	75	39	57	28	40	21	30	31
Autobus	-	-	-	-	-	-	-	-	-	-
Teretno vozilo	1	2	2	1	1	4	-	2	1	-
Traktor	-	1	-	1	3	1	-	-	-	-
Bicikl	4	10	4	3	5	1	4	-	5	3
Tramvaj	-	-	-	-	-	-	-	-	-	-
Ostala vozila	-	1	1	-	-	-	-	-	-	-
UKUPNO	117	130	109	53	83	46	56	25	42	43

Ozlijeđene osobe u prometnim nesrećama

Vrsta vozila	2007.	2008.	2009.	2010.	2011.	2012.	2013.	2014.	2015.	2016.
Moped	528	469	340	259	272	210	188	139	168	149
Motocikl	679	605	472	303	296	235	196	122	168	130
Četverocikl	3	11	7	11	11	8	17
Osobno vozilo	4.741	4.080	3.831	2.807	2.644	1.926	1.787	1.411	1.591	1.695
Autobus	16	16	9	4	9	13	12	9	5	10
Teretno vozilo	170	193	96	114	110	78	88	49	59	70
Traktor	24	18	28	13	29	6	8	5	4	4
Bicikl	198	158	141	134	171	152	143	34	168	154
Tramvaj	2	1	-	2	-	-	-	-	1	1
Ostala vozila	7	6	1	4	4	2	1	-	-	1
UKUPNO	6.365	5.546	4.918	3.643	3.546	2.629	2.434	1.780	2.172	2.231

VI. Prometne nesreće koje su skrivili mladi vozači pod utjecajem alkohola i droge i nastradale osobe u tim nesrećama

Godina	Vozači motornih vozila	Prometne nesreće	Nastradale osobe	
			Poginuli	Ozlijeđeni
2007.	pod utjecajem alkohola	2.603	58	1.948
	pod utjecajem droga	56	10	60
	vozači bez pol. vozačkog ispita	1.515	14	969
	SVI MLADI VOZ.MOT.VOZ.	12.155	135	6.613
2008.	pod utjecajem alkohola	2.341	48	1.777
	pod utjecajem droga	35	5	46
	vozači bez pol. vozačkog ispita	1.409	27	844
	SVI MLADI VOZ.MOT.VOZ.	10.436	166	5.791
2009.	pod utjecajem alkohola	1.918	43	1.459
	pod utjecajem droga	28	5	47
	vozači bez pol. vozačkog ispita	1.005	24	641
	SVI MLADI VOZ.MOT.VOZ.	8.982	124	5.125
2010.	pod utjecajem alkohola	1.358	29	1.019
	pod utjecajem droga	35	1	37
	vozači bez pol. vozačkog ispita	639	6	379
	SVI MLADI VOZ.MOT.VOZ.	6.855	68	3.782
2011.	pod utjecajem alkohola	1.214	26	894
	pod utjecajem droga	28	3	42
	vozači bez pol. vozačkog ispita	646	10	382
	SVI MLADI VOZ.MOT.VOZ.	6.277	91	3.633
2012.	pod utjecajem alkohola	954	26	700
	pod utjecajem droga	26	5	35
	vozači bez pol. vozačkog ispita	451	10	271
	SVI MLADI VOZ.MOT.VOZ.	4.844	61	2.677
2013.	pod utjecajem alkohola	848	14	582
	pod utjecajem droga	14	2	23
	vozači bez pol. vozačkog ispita	450	15	277
	SVI MLADI VOZ.MOT.VOZ.	4.265	62	2.457
2014. ⁵	pod utjecajem alkohola	641	10	422
	pod utjecajem droga	11	2	14
	SVI MLADI VOZ. MV S POL. VI	3.382	30	1.892
2015.	pod utjecajem alkohola	628	13	440
	pod utjecajem droga	5	1	6
	SVI MLADI VOZ. MV S POL. VI	3.180	45	1.861
2016.	pod utjecajem alkohola	630	16	433
	pod utjecajem droga	6	3	10
	SVI MLADI VOZ. MV S POL. VI	3.379	43	1.963

⁵ Do 2014. godine prometne nesreće koje su skrivili mladi vozači obuhvaćale su osobe u starosti od 16. do 24. godine bez obzira na položen vozački ispit

POJMOVNIK

Administrativni izvor podataka za izradu ovog Biltena su baze podataka Informacijskog sustava Ministarstva unutarnjih poslova Republike Hrvatske („Evidencija i statističko praćenje registracije cestovnih vozila“ i „Evidencija i statističko praćenje prometnih nesreća“).

Temeljni pojmovi imaju sljedeće značenje:

Prometne nesreće

Prometna nesreća – događaj na cesti, izazvan kršenjem prometnih propisa, u kojem je sudjelovalo najmanje jedno vozilo u pokretu i u kojem je najmanje jedna osoba ozlijeđena ili poginula ili u roku od 30 dana preminula od posljedica te prometne nesreće ili je izazvana materijalna šteta. Nije prometna nesreća kada je radno vozilo, radni stroj, motokultivator, traktor ili zaprežno vozilo krećući se po nerazvrstanoj cesti ili pri obavljanju radova u pokretu sletjelo s nerazvrstane ceste ili se prevrnulo ili udarilo u neku prirodnu prepreku, a pritom ne sudjeluje drugo vozilo ili pješak i kada tim događajem drugoj osobi nije prouzročena šteta.

Prometna nesreća s poginulom osobom – prometna nesreća u kojoj je poginula najmanje jedna osoba na mjestu nesreće, pri prijevozu ili u roku od 30 dana od posljedica te prometne nesreće.

Prometna nesreća s ozlijeđenom osobom – prometna nesreća u kojoj je ozlijeđena jedna ili više osoba, a nema poginulih osoba.

Prometna nesreća s nastradalim osobama – prometna nesreća u kojoj je nastradala jedna ili više osoba (bilo da se radi o poginulim ili ozlijeđenim osobama).

Prometna nesreća s materijalnom štetom – prometna nesreća u kojoj je šteta nastala na vozilima koja su sudjelovala u prometnoj nesreći ili na objektima, prometnim znakovima, signalizaciji i opremi na cestama, a nije bilo nastradalih osoba.

Nastradale osobe

Poginula osoba – osoba koja je poginula u prometnoj nesreći na mjestu događaja, pri prijevozu ili u roku od 30 dana od posljedica te nesreće.

Ozlijeđena osoba – osoba koja je u prometnoj nesreći zadobila ozljede za koje treba medicinski tretman.

Teško ozlijeđena osoba – osoba koja je zadobila ozljede zbog kojih je hospitalizirana dulje od 24 sata i koje ostavljaju trajne štetne posljedice. Tu spadaju prijelomi kostiju, otvorena iščašenja zglobova, ozljede mozga i ostalih organa važnih za život, teže opekline te unutarnja i vanjska krvarenja koja ugrožavaju život.

Lakše ozlijeđena osoba - osoba koja je zadobila ozljede koje su površinska oštećenja tijela (poput površinskih rana ili nagnječenja mekih tkiva, uganuća zglobova i slično), koje se većinom liječe ambulantno i ne ostavljaju trajne posljedice ni funkcionalno ni estetski.

Sudionici u prometu

Sudionik u prometu na cesti – osoba koja na bilo koji način sudjeluje u prometu na cesti.

Vozač – osoba koja na cesti upravlja vozilom.

Mladi vozač - osoba starosti od 15 do 24 godine (<24, a ne ≤24) i posjeduje vozačku dozvolu kategorije koja odgovara vozilu kojim je upravljao u prometnoj nesreći.

Pješak – osoba koja sudjeluje u prometu, a nije vozač niti putnik u vozilu ili na vozilu.

Putnik – osoba koja se nalazi u ili na cestovnom vozilu, ili je u procesu ulaska u ili izlaska iz cestovnog vozila.

Vozila

Vozilo – svako prijevozno sredstvo namijenjeno kretanju po cesti, osim dječjih prijevoznih sredstava, prijevoznih sredstava na osobni ili motorni pogon za osobe s invaliditetom ili starije osobe, ako se pritom ne kreću brzinom većom od brzine čovječjeg hoda.

Moped – motorno vozilo s dva ili tri kotača čiji radni obujam benzinskog motora nije veći od 50 cm³ ili čija trajna snaga u slučaju elektromotora ne prelazi 4 kW i koje na ravnoj cesti ne može razviti brzinu veću od 45 km na sat.

Motocikl – motorno vozilo s dva kotača čiji je radni obujam motora veći od 50 cm³ s bočnom prikolicom, ili bez nje i/ili koje na ravnoj cesti može razviti brzinu veću od 45 km na sat;

Motorni tricikl - motocikl na tri simetrično postavljena kotača čiji je radni obujam motora veći od 50 cm³ i/ili koji na ravnoj cesti može razviti brzinu veću od 45 km na sat;

Laki četverocikl - motorno vozilo s četiri kotača čija masa praznog vozila bez baterija, ako se kreće na električni pogon, ne prelazi 350 kg, čiji radni obujam benzinskog motora nije veći od 50 cm³, čija najveća snaga ne prelazi 4 kW ukoliko se radi o drugoj vrsti motora i koje na ravnoj cesti ne može razviti brzinu veću od 45 km/h;

Četverocikl - motorno vozilo s četiri kotača, osim lakih četverocikala, čija masa praznog vozila bez baterija, ako se kreće na električni pogon, ne prelazi 400 kg ako je vozilo namijenjeno za prijevoz osoba, odnosno 550 kg ako je vozilo namijenjeno za prijevoz tereta i čija snaga motora nije veća od 15 kW.

Osobni automobil – motorno vozilo namijenjeno za prijevoz osoba koje, osim sjedala za vozača, ima najviše osam sjedala.

Autobus – motorno vozilo namijenjeno prijevozu osoba koje, osim sjedala za vozača, ima više od osam sjedala.

Teretni automobil – svako motorno vozilo koje je namijenjeno za prijevoz stvari.

Radni stroj – motorno vozilo kojem je osnovna namjena obavljanje određenih radova vlastitim uređajima i opremom (kombajn, valjak, grejder, kosilica, buldožer, motokultivator, motokultivator s priklučkom, viljuškar, kopač rovova i sl.).

Priključno vozilo – vozilo namijenjeno da ga vuče motorno vozilo, bilo da je konstruirano kao prikolica ili poluprikolica.

Prikolica – priključno vozilo konstruirano tako da ukupnu masu preko svojih osovina prenosi na kolnik.

Poluprikolica – priključno vozilo bez prednje osovine konstruirano tako da dio ukupne mase prenosi na vučno vozilo preko svojega prednjeg dijela kojim se oslanja na vučno vozilo.

Traktor – motorno vozilo konstruirano da vuče, potiskuje ili nosi izmjenljiva oruđa, odnosno da služi za pogon takvih oruđa ili za vuču priključnih vozila.

Tramvaj – vozilo na tračnicama s električnim pogonom namijenjeno javnom prijevozu koje je radi napajanja motora električnom energijom vezano za električni vodič.

Bicikl – vozilo koje ima najmanje dva kotača i koje se pokreće isključivo snagom vozača ili koje je opremljeno pedalama i pomoćnim električnim motorom čija najveća trajna snaga nije veća od 0,25 kW i koja se progresivno smanjuje do nule kad brzina dosegne 25 km na sat, ili prije, ako vozač prestane pokretati pedale.

Ceste

Cesta - svaka javna cesta, ulice u naselju i nerazvrstane ceste na kojima se obavlja promet.

Autocesta - javna cesta posebno izgrađena i namijenjena isključivo za promet motornih vozila, koja ima dvije fizički odvojene kolničke trake (zeleni pojas, zaštitnu ogradu i sl.) za promet iz suprotnih smjerova s po najmanje dvije prometne trake širine najmanje 3.5 m, a s obzirom na konfiguraciju terena – i po jednu traku za zaustavljanje vozila u nuždi širine najmanje 2.5 m, bez raskrižja s poprečnim cestama i željezničkim ili tramvajskim prugama u istoj razini, u čiji se promet može uključiti, odnosno isključiti samo određenim i posebno izgrađenim priključnim prometnim trakama za ubrzavanje ili usporavanje, odnosno priključnim rampama, kojom je omogućen siguran prometni tok vozila brzinom od najmanje 80 km/h i koja je kao autocesta označena propisanim prometnim znakom.

Brza cesta - javna cesta namijenjena za promet isključivo motornih vozila, s jednom ili dvije razdvojene kolničke trake, koja ima sva raskrižja u dvije ili više razina s poprečnim cestama i drugim prometnicama (željezničkim ili tramvajskim prugama), u pravilu nema zaustavnih traka i koja je kao takva označena propisanim prometnim znakom.

Državna cesta – javna cesta koja povezuje cjelokupni teritorij Republike Hrvatske i povezuje ga s mrežom glavnih europskih cesta.

Županijska cesta – javna cesta koja povezuje područje jedne ili više županija.

Lokalna cesta – javna cesta koja spada u mrežu županijskih cesta i povezuje područje grada ili općine.