



**REPUBLIKA HRVATSKA**  
**MINISTARSTVO UNUTARNJIH POSLOVA**

**BILTEN**  
**O SIGURNOSTI**  
**CESTOVNOG PROMETA**  
**U 2020.**

XLVII. GODINA  
ZAGREB, 2021.

## SADRŽAJ

UVOD .....	1
1. OPĆI PREGLED SIGURNOSTI CESTOVNOG PROMETA .....	8
2. RASPROSTRANJENOST PROMETNIH NESREĆA .....	17
3. VRIJEME DOGAĐANJA PROMETNIH NESREĆA .....	24
4. PROMETNE NESREĆE PREMA OBILJEŽJIMA.....	27
4.1. Vrste prometnih nesreća u 2020. godini .....	27
4.2. Prometne nesreće po kategorijama i značajkama cesta.....	29
4.3. Prometne nesreće prema meteorološkim uvjetima i stanju kolnika .....	34
4.4. Prometne nesreće prema vrsti vozila.....	38
5. UZROCI PROMETNIH NESREĆA .....	40
6. NASTRADALI SUDIONICI PROMETNIH NESREĆA.....	42
6.1. Nastradali sudionici prometnih nesreća prema svojstvu u 2020. godini.....	42
6.2. Nastradali sudionici prema spolu .....	42
6.3. Nastradali sudionici prema mjestu stradanja u 2020. godini .....	43
6.4. Nastradali sudionici prema dobi.....	43
6.5. Nastradali strani državljani.....	45
6.6. Nastradali sudionici prema korištenju sigurnosnog pojasa i zaštitne kacige .....	46
7. VOZAČI KOJI SU PROUZROČILI PROMETNU NESREĆU .....	47
8. KAZNENA DJELA U PROMETU .....	54
9. PREKRŠAJI U PROMETU UTVRĐENI NADZOROM .....	55
PRILOZI .....	
I. Sigurnost prometa po policijskim postajama u 2020. godini .....	58
II. Dobna i spolna struktura registriranih vozača motornih vozila na dan 31.12.2020. godine .....	61
III. Registrirana motorna vozila na dan 31.12. ....	62
IV. Prometne nesreće po policijskim upravama (2011. - 2020.).....	65
V. Prometne nesreće po mjesecima (2011. - 2020.).....	68
VI. Prometne nesreće po danima u tjednu (2011. - 2020.) .....	71
VII. Prometne nesreće prema satima u danu (2011. - 2020.).....	73
VIII. Prometne nesreće prema obilježjima nesreće (2011. - 2020.) .....	75
IX. Prometne nesreće prema značajkama ceste (2011. - 2020.).....	79
X. Prometne nesreće prema meteorološkim uvjetima (2011. - 2020.).....	82
XI. Prometne nesreće prema stanju kolnika (2011. - 2020.).....	84
XII. Prometne nesreće prema uvjetima vidljivosti (2011. - 2020.).....	86
XIII. Prometne nesreće prema vrsti vozila (2011. - 2020.).....	88
XIV. Broj vozila koja su sudjelovala u prometnim nesrećama (2011. - 2020.) .....	90
XV. Uzroci prometnih nesreća (2011. - 2020.).....	92
XVI. Nastradale osobe prema svojstvu (2011. - 2020.).....	99
XVII. Dobna struktura nastradalih osoba (2011. - 2020.).....	100
XVIII. Dobna struktura nastradalih pješaka (2011. - 2020.) .....	101
XIX. Dobna struktura nastradalih vozača (2011. - 2020.) .....	102
XX. Dobna struktura nastradalih vozača bicikla (2011. - 2020.) .....	103
XXI. Dobna struktura nastradalih vozača i putnika mopeda (2011. - 2020.).....	104
XXII. Dobna struktura nastradalih vozača i putnika motocikla (2011. - 2020.).....	106
XXIII. Dobna struktura nastradalih vozača i putnika osobnih vozila (2011. - 2020.) .....	108
XXIV. Dobna struktura nastradalih vozača i putnika autobusa (2011. - 2020.).....	110
XXV. Dobna struktura nastradalih vozača i putnika tramvaja (2011. - 2020.).....	112
XXVI. Dobna struktura nastradalih vozača i putnika teretnih vozila (2011. - 2020.).....	114
XXVII. Dobna struktura nastradalih vozača i putnika traktora (2011. - 2020.).....	116
XXVIII. Dobna struktura vozača koji su skrivili prometnu nesreću (2011. - 2020.).....	118
XXIX. Vozački staž vozača koji su skrivili prometnu nesreću (2011. - 2020.) .....	119
XXX. Vozači koji su skrivili prometnu nesreću prema vrsti vozila (2011. - 2020.).....	121
PROMETNE NESREĆE KOJE SU SKRIVILI MLADI VOZAČI (15 - 24 GODINE)	
KOJI POSJEDUJU VOZAČKU DOZVOLU I POSLJEDICE TIH NESREĆA (2011. - 2020.) .....	123
I. Prometne nesreće koje su skrivili mladi vozači i posljedice po danima .....	124
II. Prometne nesreće koje su skrivili mladi vozači i posljedice po satima.....	125
III. Prometne nesreće koje su skrivili mladi vozači i posljedice prema vrsti prometnih nesreća .....	127
IV. Uzroci prometnih nesreća koje su skrivili mladi vozači i posljedice .....	129
V. Prometne nesreće koje su skrivili mladi vozači prema vrsti vozila.....	134
VI. Prometne nesreće koje su skrivili mladi vozači pod utjecajem alkohola i droge i nastradale osobe u tim nesrećama.....	136
POJMOVNIK .....	137

**Tisuće mrtvih na cestama predstavlja - statistiku,  
smrt jednog čovjeka – dramu.**

## UVOD

Motorizirani cestovni promet jedno je od bitnih obilježja suvremenog razvitka i civilizacije. Mnoge dobrobiti ovog fenomena plaćaju se visokom cijenom nepoželjnog ljudskog stradavanja, a osim individualnih tragedija društvo trpi velike gubitke zbog prometnih nesreća. Prometne nesreće su i golem trošak za društvo. Iako je svaki život neprocjenjiv, materijalna šteta uzrokovana prometnim nesrećama, prema procjenama stručnjaka za osiguranja i ekonomskih analitičara, prelazi osam milijardi kuna, odnosno 2,3 posto hrvatskog BDP-a, dok su posredni gubici višestruki.

Na hrvatskim su se cestama posljednjih deset godina prosječno dogodilo 33 554 prometne nesreće. U 32,02 posto nesreća stradavale su osobe. Godišnje su u prometu prosječno stradale 14 803 osobe. Od tog broja 78,95 posto prošlo je s lakšim tjelesnim ozljedama. Teške tjelesne ozljede zadobilo je 18,81 posto osoba, dok je 2,24 posto osoba godišnje pogibalo, što je prosječno godišnje 332 osoba. Prometne su nesreće i nadalje *ubojica broj jedan* mladih ljudi. Najviše su ugrožena djeca, mladi ljudi i druge najugroženije skupine - biciklisti, mopedisti, motociklisti i pješaci. Od ukupnog broja teško ozlijeđenih osoba u prometnim nesrećama oko pet posto osoba ostaju trajni invalidi, što je godišnje više od stotinjak ljudi. Deset posto njih trpi trajne posljedice, a najčešće je riječ o osobama mlađe životne dobi.

Da bi se stanje sigurnosti u cestovnom prometu podiglo na višu razinu, društvo mora uložiti znatno više napora u poboljšanje prometne infrastrukture i razvitak prometne kulture. Velik dio tog napora pripada Ministarstvu unutarnjih poslova, odnosno prometnoj policiji, koja svojim aktivnostima utječe na povećanje prometne discipline svih sudionika.

Od tri bitna čimbenika za sigurnost prometa (sudionici, vozila i ceste), prometna kultura svih sudionika, osobito vozača, najbrže može utjecati na smanjenje tragičnih posljedica. Ne treba zanemariti činjenicu kako je za promicanje prometne kulture sudionika potrebno uložiti i najmanje financijskih sredstava u usporedbi s druga dva čimbenika.

Isto tako treba naglasiti da su unatrag nekoliko godina definirane četiri glavne cestovne ubojice: brzina, alkohol, nevezanje sigurnosnim pojasom i distrakcija (korištenje mobitela). Zbog toga su i posljedice za prekršitelje veće nego u prethodnom razdoblju, ponajprije u financijskom smislu, a kod najtežih oblika predviđena je i zatvorska kazna.

U Ministarstvu unutarnjih poslova sustavno se prati stanje i trendovi promjena sigurnosti u cestovnom prometu. Rezultati tog rada su i statistički podaci i informacije koje putem ovog *Biltena* dajemo na uvid stručnoj i najširoj javnosti kako bi svi društveni subjekti mjerodavni za sigurnost prometa i svi sudionici u prometu, dobili cjelovit uvid u stanje sigurnosti cestovnog prometa u Republici Hrvatskoj i rizičnim čimbenicima koji ga ugrožavaju.

Da bi se dobio uvid u složenost i dugotrajnost problema sigurnosti prometa na cestama, u nastavku prikazujemo osnovne podatke i trendove prometnih nesreća i njihovih posljedica u proteklih pola stoljeća. Iz grafičkog prikaza vidljiv je dramatičan

porast tragičnih posljedica prometnih nesreća, ali i vremenski raspon potreban da se zaustave negativni trendovi.

Jedan od bitnih pokazatelja sigurnosti cestovnog prometa jest broj poginulih osoba na sto tisuća stanovnika neke zemlje. Iako u njegovoj primjeni ima neujednačenosti zbog različitog određivanja koje se nastradale osobe ubrajaju u poginule u prometu – poginuli na mjestu prometne nesreće ili preminuli u određenom razdoblju nakon prometne nesreće - broj poginulih osoba na sto tisuća stanovnika pokazao se pouzdanim mjerilom stupnja sigurnosti prometa na cestama.

Na grafikonima je uočljiv porast broja poginulih na hrvatskim cestama do 1979. godine kad je zabilježeno 1605 poginulih. To je bila stopa od 34 poginula na sto tisuća stanovnika. U 2020. godini taj broj je smanjen na 5,8 poginulih na sto tisuća stanovnika.

Potrebno je naglasiti da je 2020. godina globalno bila vrlo specifična te da sve pokazatelje treba promatrati kroz prizmu pandemije Covida 19.

Naime, bilo je kontradiktornih pokazatelja, odnosno, u nekim prometnim situacijama, u vrijeme pandemije se broj nepoželjnih ponašanja u prometu povećao, a u nekim drugim smanjio.

Ukazivalo se na smanjenje broja najtežih stradanja u korelaciji s osjetnim smanjenjem obujma prometnih tokova, ali brojčani pokazatelji pokazuju da je broj vozilo-kilometara smanjen u odnosu na 2019. godinu za 8%, a poginulih je manje za 20,2%.

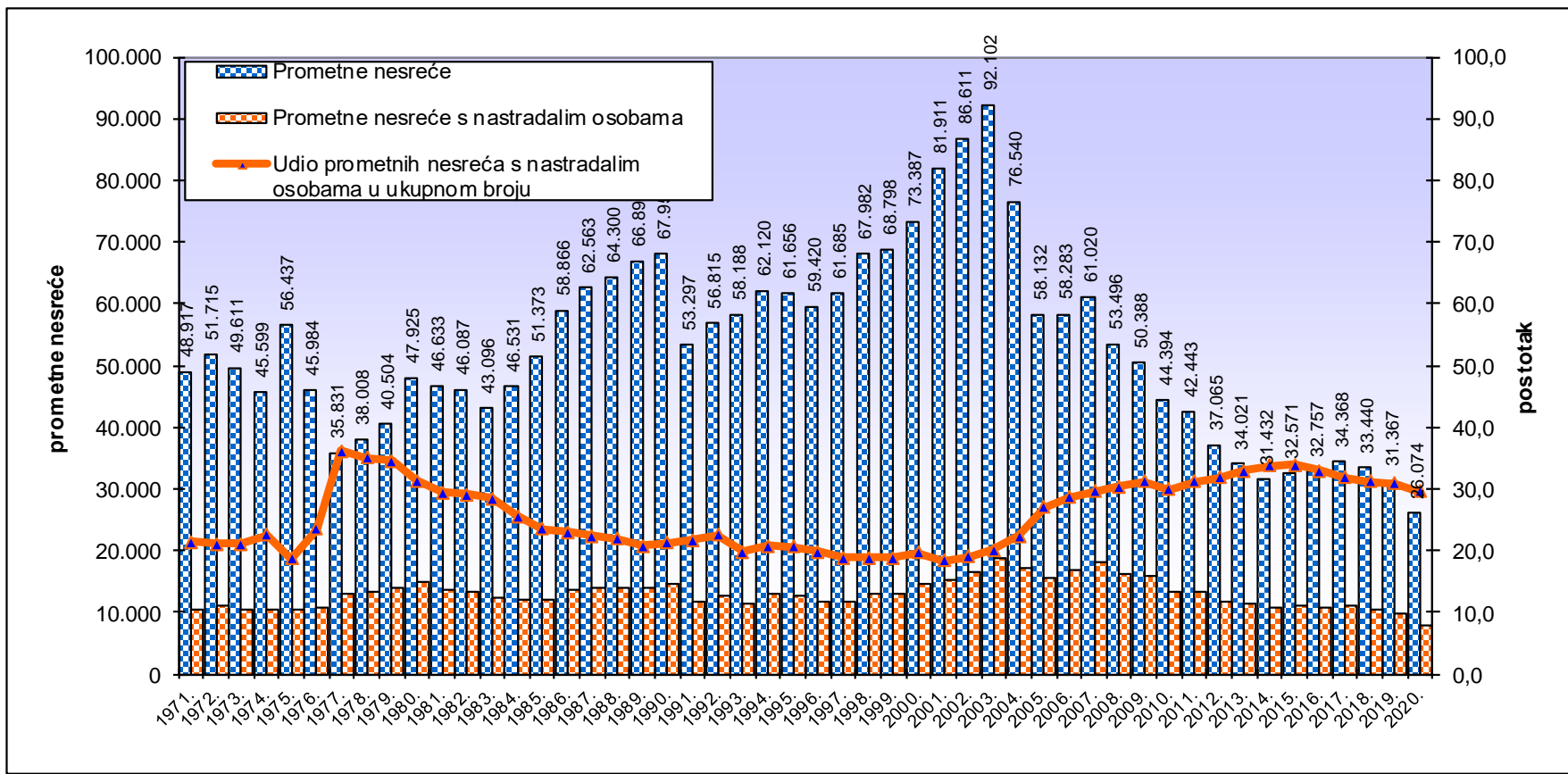
Generalno možemo konstatirati da se stanje sigurnosti u 2020. godini, bez obzira na pandemiju, u relativnom i apsolutnom smislu poboljšalo u odnosu na godinu prije.

Samo u najrazvijenijim europskim zemljama, koje znatno više ulažu u sigurnost cestovnog prometa, danas se ta stopa kreće oko četvero poginulih. Kad će sigurnost prometa na hrvatskim cestama dosegnuti tu razinu, ovisit će o naporu cjelokupnog društva, ulaganju u povećanje sigurnosti cestovnog prometa te osobito o razvitku prometne kulture svih sudionika u prometu.

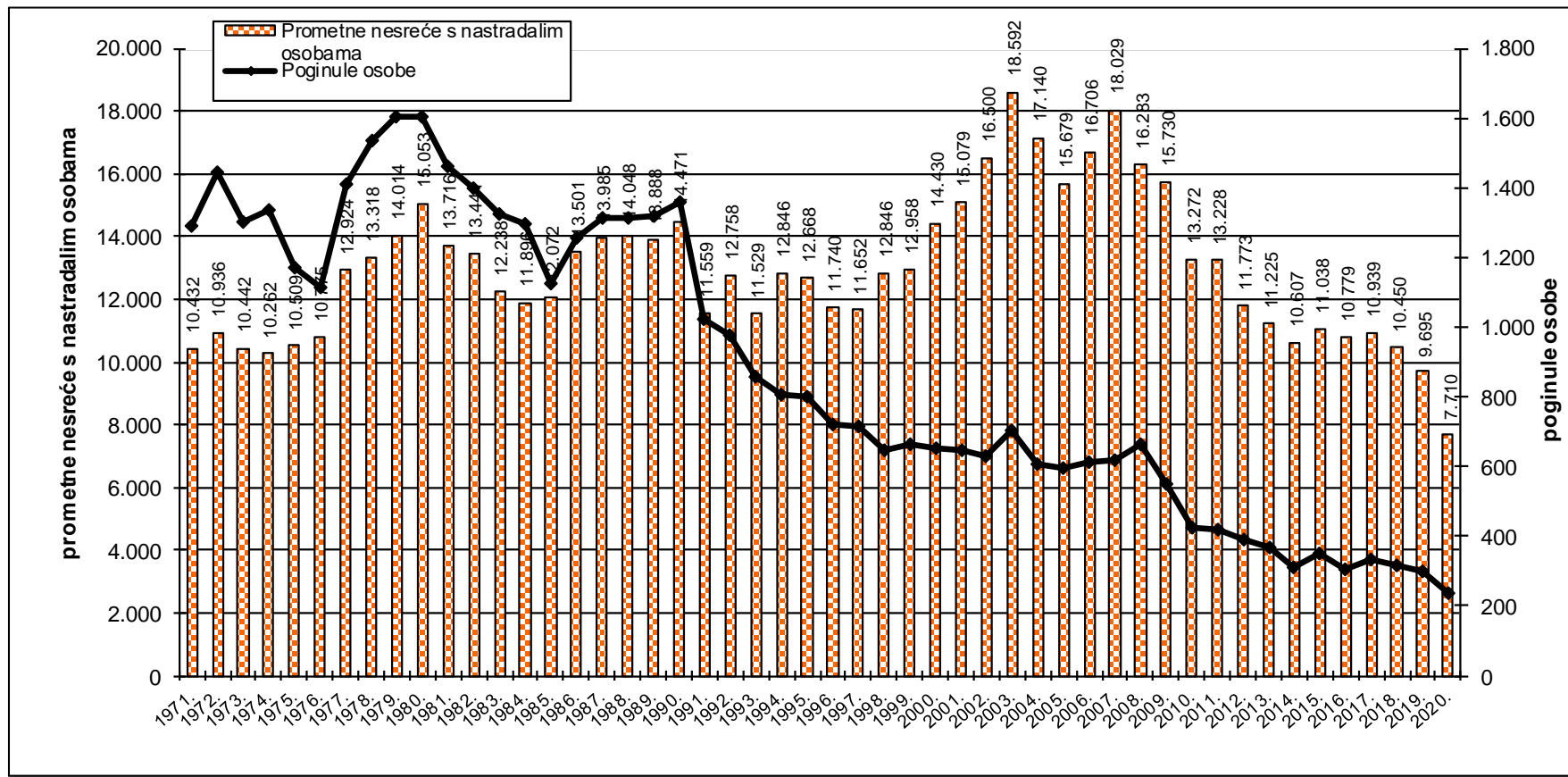
## Prometne nesreće i posljedice od 1971. do 2020. godine

Godina	Prometne nesreće	Prometne nesreće s nastradalim osobama	Udio prometnih nesreća s nastradalim osobama u ukupnom broju	Poginule osobe	Ozlijeđene osobe	Udio poginulih osoba u nastradalim osobama u ukupnom broju
1971.	48.917	10.432	21,3	1.289	16.078	7,4
1972.	51.715	10.936	21,1	1.444	15.530	8,5
1973.	49.611	10.442	21,0	1.303	15.002	8,0
1974.	45.599	10.262	22,5	1.336	14.243	8,6
1975.	56.437	10.509	18,6	1.169	15.164	7,2
1976.	45.984	10.775	23,4	1.111	14.946	6,9
1977.	35.831	12.924	36,1	1.412	17.947	7,3
1978.	38.008	13.318	35,0	1.533	18.206	7,8
1979.	40.504	14.014	34,6	1.605	19.304	7,7
1980.	47.925	15.053	31,4	1.603	20.616	7,2
1981.	46.633	13.716	29,4	1.459	18.640	7,3
1982.	46.087	13.441	29,2	1.400	18.609	7,0
1983.	43.096	12.238	28,4	1.322	16.237	7,5
1984.	46.531	11.896	25,6	1.294	16.121	7,4
1985.	51.373	12.072	23,5	1.125	16.327	6,4
1986.	58.866	13.501	22,9	1.256	17.990	6,5
1987.	62.563	13.985	22,4	1.311	18.850	6,5
1988.	64.300	14.048	21,8	1.312	18.955	6,5
1989.	66.894	13.888	20,8	1.321	18.964	6,5
1990.	67.952	14.471	21,3	1.360	19.791	6,4
1991.	53.297	11.559	21,7	1.020	15.845	6,0
1992.	56.815	12.758	22,5	975	17.517	5,3
1993.	58.188	11.529	19,8	855	15.596	5,2
1994.	62.120	12.846	20,7	804	17.679	4,3
1995.	61.656	12.668	20,5	800	17.707	4,3
1996.	59.420	11.740	19,8	721	16.182	4,3
1997.	61.685	11.652	18,9	714	16.234	4,2
1998.	67.982	12.846	18,9	646	18.118	3,4
1999.	68.798	12.958	18,8	662	18.103	3,5
2000.	73.387	14.430	19,7	655	20.501	3,1
2001.	81.911	15.079	18,4	647	22.093	2,8
2002.	86.611	16.500	19,1	627	23.923	2,6
2003.	92.102	18.592	20,2	701	26.153	2,6
2004.	76.540	17.140	22,4	608	24.271	2,4
2005.	58.132	15.679	27,0	597	21.773	2,7
2006.	58.283	16.706	28,7	614	23.136	2,6
2007.	61.020	18.029	29,5	619	25.092	2,4
2008.	53.496	16.283	30,4	664	22.395	2,9
2009.	50.388	15.730	31,2	548	21.923	2,4
2010.	44.394	13.272	29,9	426	18.333	2,3
2011.	42.443	13.228	31,2	418	18.065	2,3
2012.	37.065	11.773	31,8	393	16.010	2,4
2013.	34.021	11.225	33,0	368	15.274	2,4
2014.	31.432	10.607	33,7	308	14.222	2,1
2015.	32.571	11.038	33,9	348	15.024	2,3
2016.	32.757	10.779	32,9	307	14.596	2,1
2017.	34.368	10.939	31,8	331	14.608	2,2
2018.	33.440	10.450	31,3	317	13.989	2,2
2019.	31.367	9.695	30,9	297	12.885	2,3
2020.	26.074	7.710	29,6	237	10.035	2,3
<b>UKUPNO</b>	<b>2.636.589</b>	<b>647.361</b>	<b>24,6</b>	<b>44.192</b>	<b>894.802</b>	<b>4,7</b>

Grafikon 1: Prometne nesreće i nesreće s nastradalima od 1971. do 2020. godine

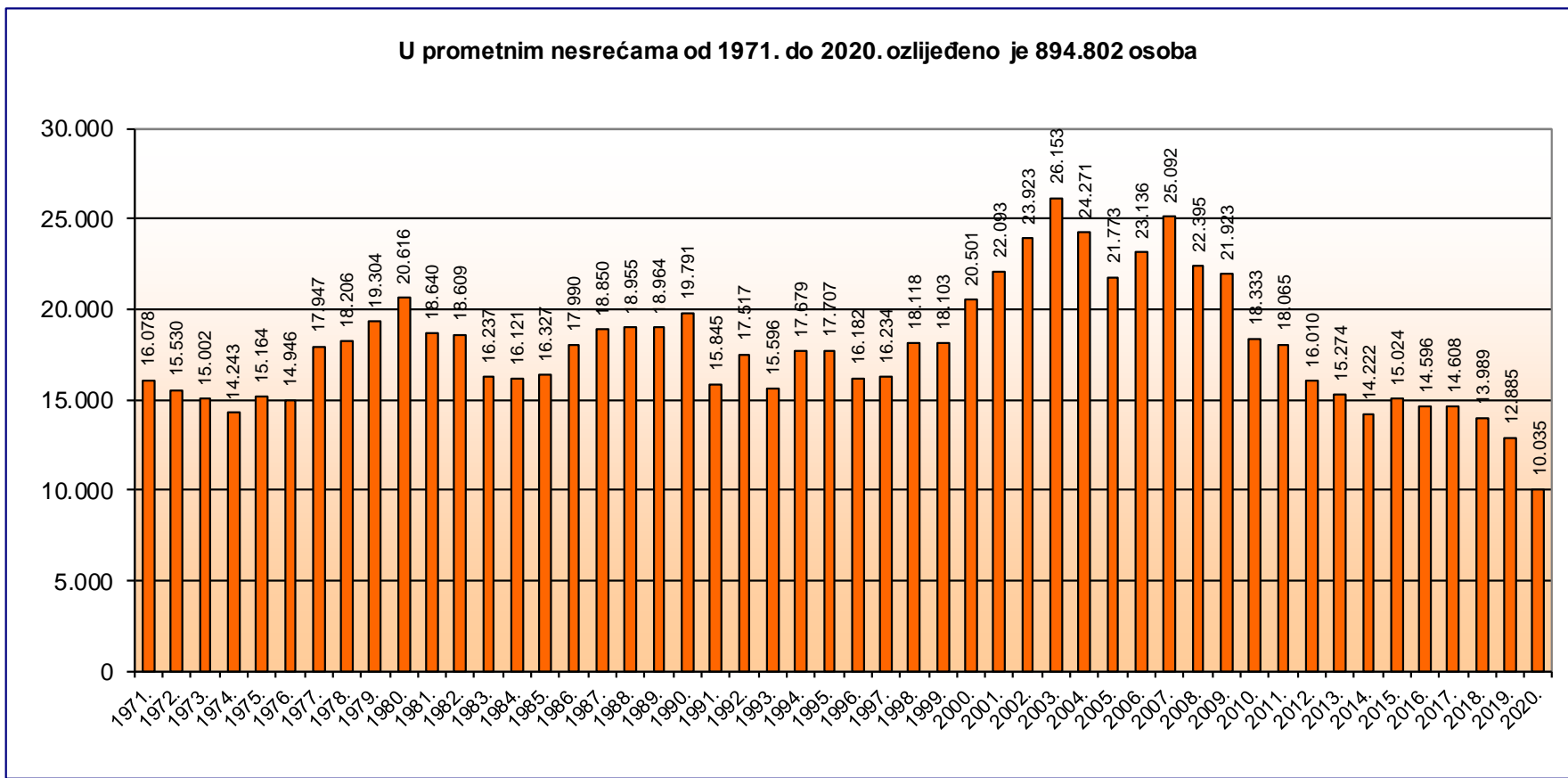


**Grafikon 2: Prometne nesreće s nastradalim osobama i poginule osobe od 1971. do 2020. godine**

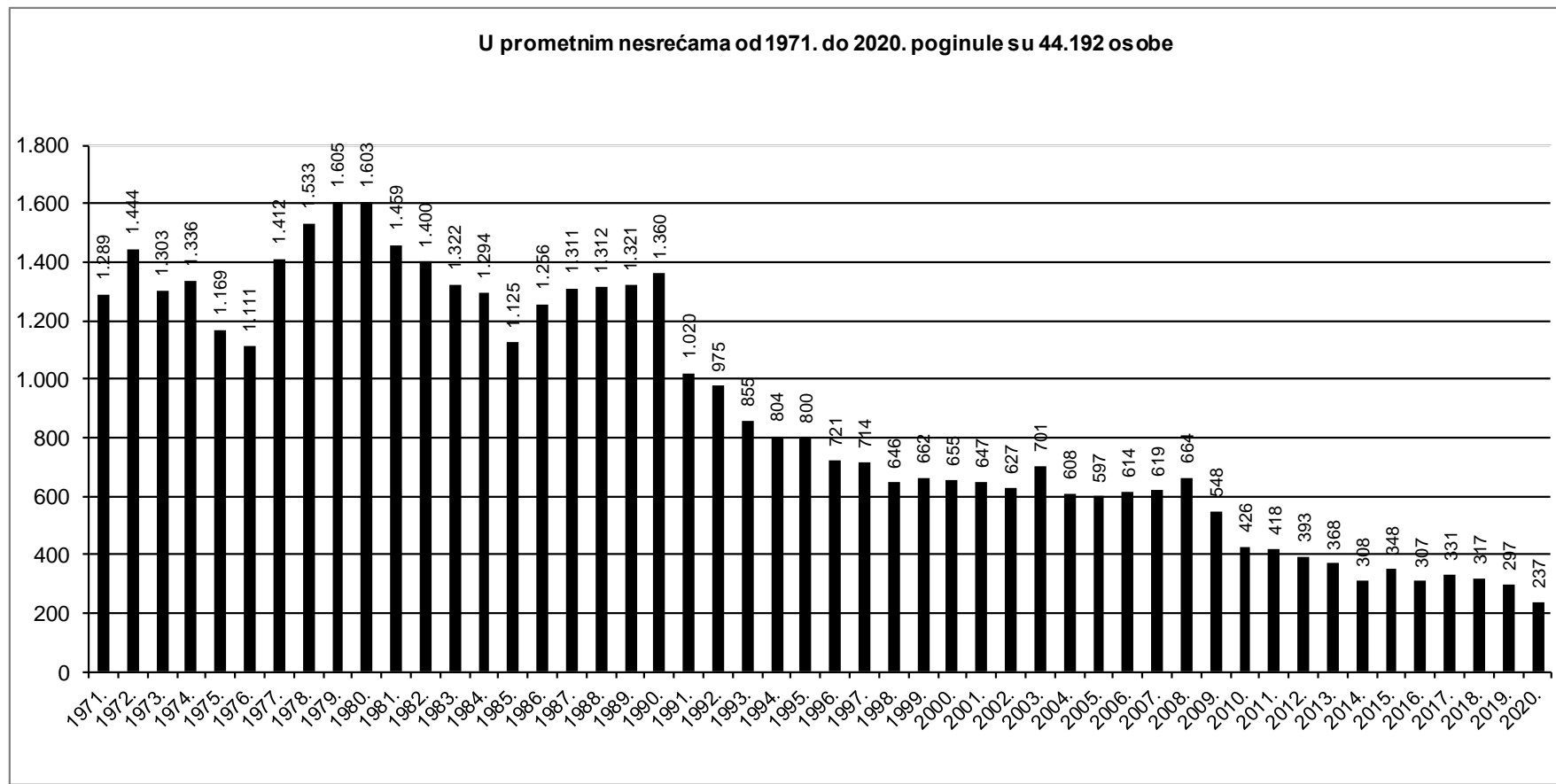




Grafikon 3: Ozlijeđene osobe u prometnim nesrećama od 1971. do 2020. godine



Grafikon 4: Poginule osobe u prometnim nesrećama od 1971. do 2020. godine



## 1. OPĆI PREGLED SIGURNOSTI CESTOVNOG PROMETA

Na hrvatskim se cestama od 2011. do 2020. godine dogodilo 335 538 prometnih nesreća. U tim su nesrećama nastradale 107 444 osobe: poginule su 3 324 osobe, teško je ozlijeđeno 27 827 osoba, a 116 881 osobe su lakše ozlijeđene.

U istom razdoblju broj prometnih nesreća s nastradalim osobama smanjio se s 13 228 u 2011. godini na 7 710 (41,71 posto) u 2020. godini, lakše ozlijeđenih osoba s 14 656 na 7 740 (47,18 posto), teško ozlijeđenih osoba s 3 409 na 2 295 (32,67 posto) i broj poginulih u prometnim nesrećama smanjio se sa 418 na 237 poginulih (43,3 posto).

Osim broja poginulih osoba na sto tisuća stanovnika, bitan pokazatelj sigurnosti cestovnog prometa je i broj poginulih osoba na sto tisuća vozila i na sto tisuća vozača. U istom razdoblju porastao je broj registriranih vozača motornih vozila za 116 288 ili 5,2 posto, a broj registriranih motornih vozila za 291 869 ili 14,8 posto. Broj poginulih osoba na sto tisuća vozila smanjio se s 21,2 posto u 2011. godini na 10,5 posto u 2020. godini, a broj poginulih osoba na sto tisuća vozača s 18,6 posto u 2011. godini na 10,0 posto u 2020. godini. U posljednjih deset godina cestovna mreža kategoriziranih prometnica smanjena je za 5,1 posto, a duljina autocesta povećala se za 11,6 posto. Poboljšanje kvalitete prometnica bitno je utjecalo na smanjenje broja prometnih nesreća i njihovih posljedica.

Broj poginulih u prometnim nesrećama u posljednjih deset godina pao je sa 418 u 2011. godini na 237 u 2020. godini. U 2020. godini pad je poginulih osoba u odnosu na prethodnu godinu za 60 osoba ili 20,2 posto.

U posljednjih deset godina struktura nastradalih osoba ustalila se pa je u 2020. godini udio poginulih u nastradalim osobama 2,3 posto (prosjeck 2,2 posto), a teško ozlijeđenih 22,3 posto (prosjeck 18,8 posto). U 2020. godini strukturu prometnih nesreća činilo je 0,8 posto nesreća s poginulima, 28,7 posto nesreća s ozlijeđenima i 70,5 posto nesreća s materijalnom štetom.

Iako su prometne nesreće i posljedice izražene u relativnim brojevima nešto veće nego u najrazvijenijim zemljama Europske unije, njihove su strukture gotovo identične. To ukazuje na ujednačenost mjera pasivne sigurnosti, a povećani opseg prometnih nesreća rezultat je razlika u cestovnoj infrastrukturi i prometnoj kulturi. Iako je posljednjih deset godina poginulih u prometnim nesrećama manje, stanje sigurnosti u prometu još uvijek ne zadovoljava očekivanoj smrtnosti prema Nacionalnom programu sigurnosti cestovnog prometa.

Da bi se pridonijelo poboljšanju stanja i većoj prometnoj sigurnosti, Hrvatski sabor je 2008. godine donio novi Zakon o sigurnosti prometa na cestama, koji je stupio na snagu u lipnju 2008. godine. Novi zakon nije odmah ostavio trag u statistici prometnih nesreća jer je u 2008. godini u odnosu na 2007. godinu poginulih bilo više za 7,3 posto, ali je već u 2010. godini broj poginulih znatno smanjen i to za 17,5 posto (548). Trend smanjenja nastavio se i sljedećih godina. Tako je u 2016. godini zabilježen najmanji broj poginulih u posljednjih deset godina (307). U svrhu uskladbe s pravnom stečevinom Europske unije i poboljšanja pojedinih odredbi potrebnih za

praktičnu primjenu 29. svibnja 2015. godine donesen je Zakon o izmjenama i dopunama Zakona o sigurnosti prometa na cestama.

Zbog podizanja razine sigurnosti i prometne kulture na hrvatskim prometnicama, Hrvatski sabor je 12. srpnja 2019. usvojio značajne izmjene i dopune Zakona o sigurnosti prometa na cestama, koje su stupile na snagu 1. kolovoza 2019. godine.

Zbog izbijanja epidemije bolesti COVID -19 uzrokovane virusom SARS-CoV-2 sedmog travnja 2020. godine donesen je Zakon o dopuni Zakona o sigurnosti prometa na cestama.

Novе dopune Zakona o sigurnosti prometa na cestama odnose se na produljenje roka važenja vozačke dozvole i radnje u upravnom postupku:

1. Osoba za vrijeme trajanja epidemije bolesti COVID -19 uzrokovane virusom SARS-CoV-2, ne mora podnijeti zahtjev za produljenje roka važenja vozačke dozvole, a najdulje 30 dana od dana proglašenja prestanka epidemije.
2. Radnje u upravnom postupku koje su vozači dužni poduzeti u rokovima propisanim odredbama Zakona o sigurnosti prometa na cestama i Pravilnika o vozačkim dozvolama, a čiji krajnji rok poduzimanja je bio počevši od 11. ožujka 2020. ili će biti za vrijeme trajanja epidemije bolesti COVID – 19 uzrokovane virusom SARS-CoV-2, stranke mogu poduzeti najdulje 30 dana od dana proglašenja prestanka epidemije.

Osim Zakona o sigurnosti prometa na cestama, kao temeljnog normativnog instrumenta, Vlada Republike Hrvatske je 14. travnja 2011. godine donijela peti Nacionalni program sigurnosti cestovnog prometa Republike Hrvatske 2011. - 2020. (NN 59/11) dok je u pripremi je izrada šestog Nacionalnog programa sigurnosti cestovnog prometa za razdoblje 2021-2030.

Provedbom petog Nacionalnog programa sigurnosti cestovnog prometa Republike Hrvatske 2011. - 2020. nastavlja se težnja da se ostvare njegovi glavni ciljevi, od kojih je smanjenje broja poginulih osoba za 50 posto do 2020. godine u odnosu na 2010. godinu prioritet.

U 2020. godini poginule su 24 osobe više, što je 11,3 posto više nego što je predviđeno u petom Nacionalnom programom (5,8 osoba na sto tisuća stanovnika).

Opći cilj šestog Nacionalnog programa sigurnosti cestovnog prometa za razdoblje 2021-2030. je poboljšanje sigurnosti prometa na cestama u dostizanju cilja 50% smanjenja smrtnog stradavanja i teškog ozljeđivanja sudionika u prometu do 2030. godine.

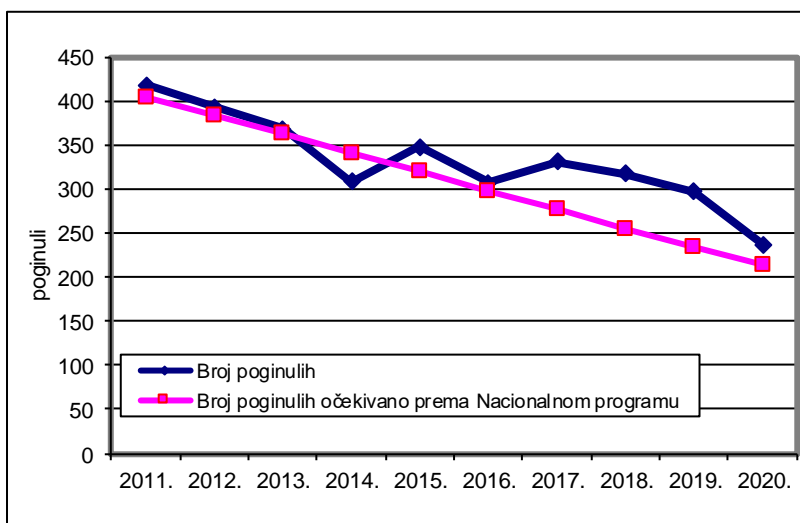
Polazeći od usvojenih smjernica te iskustava i rezultata provedbe dosadašnjih nacionalnih programa sigurnosti cestovnog prometa u prethodnim razdobljima, uz uvažavanje trenutačnih okolnosti borbe protiv pandemije COVID-19, koja je utjecala na značajno smanjenje mobilnosti ljudi. Provedba Nacionalnog plana sigurnosti cestovnog prometa za razdoblje 2021. - 2030. godine temelji se na broju „teških prometnih nesreća“, koje obuhvaćaju nesreće u kojima je bilo poginulih ili teško ozljeđenih osoba. Na osnovu tako utvrđenog kriterija definirani su kvantitativni ciljevi

za predstojeće razdoblje provedbe. Opći cilj Nacionalnog plana sigurnosti cestovnog prometa do 2030. godine usmjeren je na ostvarenje 50% smanjenja broja poginulih osoba u prometnim nesrećama i broja teških prometnih nesreća u cestovnom prometu.

**Kretanje stvarnog i očekivanog broja poginulih u prometu od 2011. do 2020. godine**

Godina	Broj poginulih		Razlika očekivanog i stvarnog broja poginulih
	Stvarni	Očekivano prema Nacionalnom programu	
2011.	418	405	+13
2012.	393	383	+10
2013.	368	362	+6
2014.	308	341	-33
2015.	348	320	+29
2016.	307	298	+9
2017.	331	277	+54
2018.	317	256	+61
2019.	297	234	+63
2020.	237	213	+24

**Grafički prikaz kretanja stvarnog i očekivanog broja poginulih u prometu 2011. – 2020. godine**



## Pregled osnovnih pokazatelja sigurnosti cestovnog prometa od 2011. do 2020. godine

Osnovni pokazatelji	Godina										Prosjek
	2011.	2012.	2013.	2014.	2015.	2016.	2017.	2018.	2019.	2020.	
<b>Prometne nesreće</b>	<b>42.443</b>	<b>37.065</b>	<b>34.021</b>	<b>31.432</b>	<b>32.571</b>	<b>32.757</b>	<b>34.368</b>	<b>33.440</b>	<b>31.367</b>	<b>26.074</b>	<b>33.554</b>
<i>Verižni indeks</i>	95,6	87,3	91,8	92,4	103,6	100,6	104,9	97,3	93,8	83,1	
s nastradalim osobama:	13.228	11.773	11.225	10.607	11.038	10.779	10.939	10.450	9.695	7.710	10.744
s poginulim osobama	385	355	328	284	317	279	307	297	279	214	305
s ozlijeđenim osobama	12.843	11.418	10.897	10.323	10.721	10.500	10.632	10.153	9.416	7.496	10.440
s materijalnom štetom	29.215	25.292	22.796	20.825	21.533	21.978	23.429	22.990	21.672	18.364	22.809
<b>Nastradale osobe</b>	<b>18.483</b>	<b>16.403</b>	<b>15.642</b>	<b>14.530</b>	<b>15.372</b>	<b>14.903</b>	<b>14.939</b>	<b>14.306</b>	<b>13.182</b>	<b>10.272</b>	<b>14.803</b>
<i>Verižni indeks</i>	98,5	88,7	95,4	92,9	105,8	96,9	100,2	95,8	92,1	77,9	
poginule	418	393	368	308	348	307	331	317	297	237	332
teško ozlijeđene	3.409	3.049	2.831	2.675	2.822	2.747	2.776	2.731	2.492	2.295	2.783
lakše ozlijeđene	14.656	12.961	12.443	11.547	12.202	11.849	11.832	11.258	10.393	7.740	11.688
<b>Prekr.utvr.nadzor.prom.za koje je:</b>	<b>769.721</b>	<b>731.239</b>	<b>732.475</b>	<b>798.596</b>	<b>827.628</b>	<b>826.876</b>	<b>752.785</b>	<b>722.095</b>	<b>714.399</b>	<b>696.540</b>	<b>757.235</b>
<i>Verižni indeks</i>	104,5	95,0	100,2	109,0	103,6	99,9	91,0	95,9	98,9	97,5	
izrečeno upozorenje	162.079	157.227	170.235	215.525	212.785	196.441	165.010	168.195	166.402	154.037	176.794
novčana kazna na mjestu prekršaja	105.803	102.822	173.980	218.394	197.425	190.587	176.670	169.725	167.916	114.326	161.765
izdan prekršajni nalog	219.595	199.806	131.720	61.804	51.003	44.648	37.316	37.662	37.261	33.648	85.446
sastavljeno izvješće o prekršaju	282.244	271.384	256.540	302.873	366.415	394.900	373.789	346.513	342.820	394.529	333.201
<b>Vozači s negativ.bod.dana 31.12.</b>	<b>111.853</b>	<b>111.470</b>	<b>108.755</b>	<b>112.321</b>	<b>97.150</b>	<b>84.955</b>	<b>84.178</b>	<b>30.404</b>	<b>68.008</b>	<b>73.643</b>	<b>88.274</b>

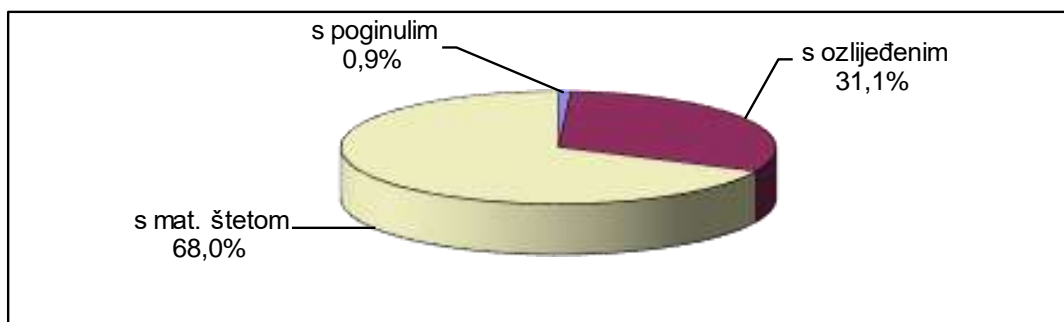
**Pregled osnovnih pokazatelja sigurnosti cestovnog prometa na 100 000 stanovnika od 2011. do 2020. godine**

Osnovni pokazatelji	Godina										Prosjek
	2011.	2012.	2013.	2014.	2015.	2016.	2017.	2018.	2019.	2020.	
<b>Prometne nesreće</b>	<b>989,2</b>	<b>865,0</b>	<b>794,0</b>	<b>738,6</b>	<b>770,9</b>	<b>779,3</b>	<b>823,3</b>	<b>810,8</b>	<b>767,3</b>	<b>641,4</b>	<b>798,0</b>
s nastradalim osobama:	308,3	274,8	262,0	249,2	261,2	256,4	262,1	253,4	237,2	189,7	255,4
s poginulim osobama	9,0	8,3	7,7	6,7	7,5	6,6	7,4	7,2	6,8	5,3	7,2
s ozlijeđenim osobama	299,3	266,5	254,3	242,6	253,7	249,8	254,7	246,2	230,3	184,4	248,2
s materijalnom štetom	680,9	590,3	532,0	489,3	509,6	522,8	561,3	557,4	530,2	451,7	542,6
<b>Nastradale osobe</b>	<b>430,8</b>	<b>382,8</b>	<b>365,1</b>	<b>341,4</b>	<b>363,8</b>	<b>354,5</b>	<b>357,9</b>	<b>346,9</b>	<b>322,5</b>	<b>252,7</b>	<b>351,8</b>
poginule	9,7	9,2	8,6	7,2	8,2	7,3	7,9	7,7	7,3	5,8	7,9
teško ozlijeđene	79,5	71,2	66,1	62,9	66,8	65,3	66,5	66,2	61,0	56,5	66,2
lakše ozlijeđene	341,6	302,5	290,4	271,3	288,8	281,9	283,4	273,0	254,2	190,4	277,7
<b>Prekršaji utvrđeni nadzorom</b>	<b>17.939,7</b>	<b>17.065,5</b>	<b>17.094,4</b>	<b>18.765,4</b>	<b>19.587,4</b>	<b>19.670,6</b>	<b>18.033,6</b>	<b>17.507,3</b>	<b>17.476,2</b>	<b>17.134,0</b>	<b>18.027,4</b>
<b>Vozači s negativ.bod.dana 31.12.</b>	<b>2.606,9</b>	<b>2.601,5</b>	<b>2.538,1</b>	<b>2.639,3</b>	<b>2.299,2</b>	<b>2.021,0</b>	<b>2.016,6</b>	<b>737,2</b>	<b>1.663,7</b>	<b>1.811,5</b>	<b>2.093,5</b>

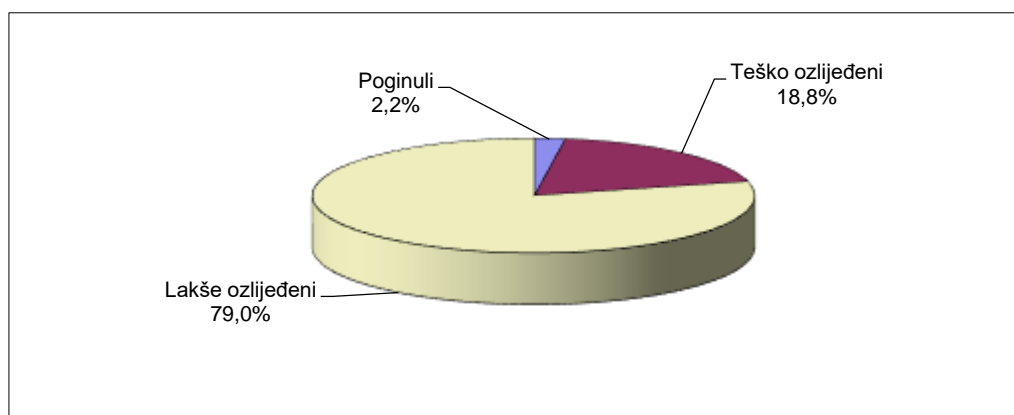
**Struktura prometnih nesreća i posljedica od 2011. do 2020. godine**

Godina	Udjel u ukupnom broju prometnih nesreća %			Udjel u ukupnom broju nastradalih osoba %		
	s poginulim	s ozlijeđenim	s mat. štetom	poginule	teško ozlijeđene	lakše ozlijeđene
2011.	0,9	30,3	68,8	2,3	18,4	79,3
2012.	1,0	30,8	68,2	2,4	18,6	79,0
2013.	1,0	32,0	67,0	2,4	18,1	79,5
2014.	0,9	32,8	66,3	2,1	18,4	79,5
2015.	1,0	32,9	66,1	2,3	18,4	79,4
2016.	0,9	32,1	67,1	2,1	18,4	79,5
2017.	0,9	30,9	68,2	2,2	18,6	79,2
2018.	0,9	30,4	68,7	2,2	19,1	78,7
2019.	0,9	30,0	69,1	2,3	18,9	78,8
2020.	0,8	28,7	70,4	2,3	22,3	75,4
<b>Prosjek</b>	<b>0,9</b>	<b>31,1</b>	<b>68,0</b>	<b>2,2</b>	<b>18,8</b>	<b>79,0</b>

**Grafikon 5: Struktura prometnih nesreća (prosjek od 2011. do 2020. godine)**



**Grafikon 6: Struktura nastradalih osoba (prosjek od 2011. do 2020. godine)**





## Stanovništvo, vozači, vozila i ceste od 2011. do 2020. godine na dan 31. prosinca

Osnovni pokazatelji	Godina										Prosjek
	2011.	2012.	2013.	2014.	2015.	2016.	2017.	2018.	2019.	2020.	
<b>Stanovništvo RH<sup>1)</sup></b>	<b>4.290.612</b>	<b>4.284.889</b>	<b>4.284.889</b>	<b>4.255.689</b>	<b>4.225.316</b>	<b>4.203.604</b>	<b>4.174.349</b>	<b>4.124.531</b>	<b>4.087.843</b>	<b>4.065.253</b>	<b>4.199.698</b>
<b>Vozači motornih vozila 31. prosinca</b>	<b>2.250.877</b>	<b>2.267.892</b>	<b>2.287.341</b>	<b>2.301.463</b>	<b>2.310.515</b>	<b>2.325.157</b>	<b>2.337.087</b>	<b>2.348.794</b>	<b>2.369.618</b>	<b>2.367.165</b>	<b>2.316.591</b>
<i>Verižni indeks</i>	100,8	100,8	100,9	100,6	100,4	100,6	100,5	100,5	100,9	99,9	101
<i>Vozači mot. voz. na 100.000 stanov.</i>	52.461	52.928	53.382	54.080	54.683	55.313	55.987	56.947	57.967	58.229	55.198
muškarci	1.365.253	1.369.665	1.375.415	1.377.269	1.375.504	1.376.745	1.376.402	1.376.665	1.381.389	1.372.740	1.374.705
žene	885.624	898.227	911.926	924.194	935.011	948.412	960.685	972.129	988.229	994.425	941.886
<b>Registrirana mot. voz. 31. prosinca</b>	<b>1.969.405</b>	<b>1.863.741</b>	<b>1.869.370</b>	<b>1.899.538</b>	<b>1.929.726</b>	<b>1.996.056</b>	<b>2.056.127</b>	<b>2.148.062</b>	<b>2.226.975</b>	<b>2.261.274</b>	<b>2.022.027</b>
<i>Verižni indeks</i>	100,0	94,6	100,3	101,6	101,6	103,4	103,0	104,5	103,7	101,5	101
<i>Motorna vozila na 100.000 stanov.</i>	45.900	43.496	43.627	44.635	45.671	47.484	49.256	52.080	54.478	55.624	48.225
Novoregistrirana motorna vozila	66.290	56.781	64.692	87.773	95.019	123.206	123.592	176.254	189.257	127.884	111.075
<i>Verižni indeks</i>	103,0	85,7	113,9	135,7	108,3	129,7	100,3	142,6	107,4	67,6	109
<b>Duž. kategoriziranih cesta u km<sup>2)</sup></b>	<b>27.984</b>	<b>27.984</b>	<b>26.815</b>	<b>26.735</b>	<b>26.749</b>	<b>26.698</b>	<b>26.566</b>	<b>26.422</b>	<b>26.906</b>	<b>26.550</b>	26.941
<i>Verižni indeks</i>	95,7	100,0	95,8	99,7	100,1	99,8	99,5	99,5	101,8	98,7	99,1
autoceste <sup>2)</sup>	1.179	1.179	1.243	1.297	1.302	1.307	1.307	1.307	1.310	1.316	1.275
brze ceste <sup>2)</sup>	89	89	110	175	175	216	233	233	240	231	179

1) Izvor: Državni zavod za statistiku RH - procjena broja stanovnika sredinom 2019. (pristupljeno: 1. veljače 2021.)

2) Ministarstvo mora, prometa i infrastrukture

**Broj prometnih nesreća i posljedica na 100 000 stanovnika  
od 2011. do 2020. godine**

Godina	Prometne nesreće			Nastradale osobe		
	s poginulim	s ozlijeđenim	s mat. štetom	poginule	teško ozlijeđene	lakše ozlijeđene
2011.	9,0	299,3	680,9	9,7	79,5	341,6
2012.	8,3	266,5	590,3	9,2	71,2	302,5
2013.	7,7	254,3	532,0	8,6	66,1	290,4
2014.	6,7	242,6	489,3	7,2	62,9	271,3
2015.	7,5	253,7	509,6	8,2	66,8	288,8
2016.	6,6	249,8	522,8	7,3	65,3	281,9
2017.	7,4	254,7	561,3	7,9	66,5	283,4
2018.	7,1	243,2	550,7	7,6	65,4	269,7
2019.	6,7	225,6	519,2	7,1	59,7	249,0
2020.	5,3	184,4	451,7	5,8	56,5	190,4
<b>Prosjek</b>	<b>7,3</b>	<b>248,6</b>	<b>543,1</b>	<b>7,9</b>	<b>68,5</b>	<b>287,5</b>

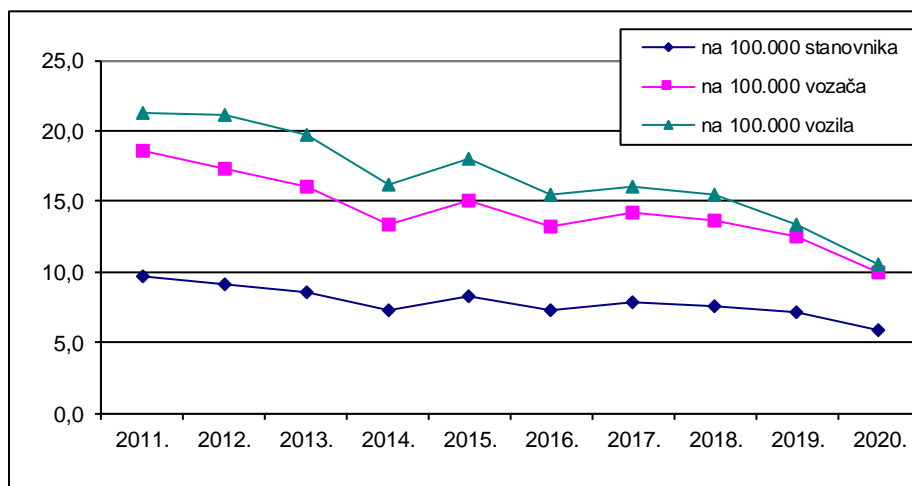
**Broj prometnih nesreća i posljedica na 100 000 vozača  
od 2011. do 2020. godine**

Godina	Prometne nesreće			Nastradale osobe		
	s poginulim	s ozlijeđenim	s mat. štetom	poginule	teško ozlijeđene	lakše ozlijeđene
2011.	17,1	570,6	1.297,9	18,6	151,5	651,1
2012.	15,7	503,5	1.115,2	17,3	134,4	571,5
2013.	14,3	476,4	996,6	16,1	123,8	544,0
2014.	12,3	448,5	904,9	13,4	116,2	501,7
2015.	13,7	464,0	932,0	15,1	122,1	528,1
2016.	12,0	451,6	945,2	13,2	118,1	509,6
2017.	13,1	454,9	1.002,5	14,2	118,8	506,3
2018.	12,7	434,4	983,7	13,6	116,9	481,7
2019.	11,8	397,4	914,6	12,5	105,2	438,6
2020.	9,0	316,7	775,8	10,0	97,0	327,0
<b>Prosjek</b>	<b>13,1</b>	<b>450,7</b>	<b>984,6</b>	<b>14,3</b>	<b>120,1</b>	<b>504,5</b>

**Broj prometnih nesreća i posljedica na 100 000 vozila  
od 2011. do 2020. godine**

Godina	Prometne nesreće			Nastradale osobe		
	s poginulim	s ozlijeđenim	s mat. štetom	poginule	teško ozlijeđene	lakše ozlijeđene
2011.	19,5	652,1	1.483,4	21,2	173,1	744,2
2012.	19,0	612,6	1.357,1	21,1	163,6	695,4
2013.	17,5	582,9	1.219,4	19,7	151,4	665,6
2014.	15,0	543,4	1.096,3	16,2	140,8	607,9
2015.	16,4	555,6	1.115,9	18,0	146,2	632,3
2016.	14,0	526,0	1.101,1	15,4	137,6	593,6
2017.	14,9	517,1	1.139,5	16,1	135,0	575,5
2018.	14,4	493,8	1.118,1	15,4	132,8	547,5
2019.	12,5	422,8	973,2	13,3	111,9	466,7
2020.	9,5	331,5	812,1	10,5	101,5	342,3
<b>Prosjek</b>	<b>15,1</b>	<b>516,3</b>	<b>1.128,0</b>	<b>16,4</b>	<b>137,6</b>	<b>578,0</b>

**Grafikon 7: Broj poginulih osoba na 100 000 stanovnika, vozača i vozila od 2011. do 2020. godine**



## 2. RASPROSTRANJENOST PROMETNIH NESREĆA

Nadzor i upravljanje cestovnim prometom Ministarstvo unutarnjih poslova obavlja na cjelokupnom teritoriju Republike Hrvatske prema svom teritorijalnom ustroju. Prema Zakonu o policiji (NN 34/11, 130/12, 89/14, 151/14, 33/15, 121/16, 66/19) teritorij države podijeljen je na policijske uprave, a područje policijskih uprava na policijske postaje. Uredbom Vlade Republike Hrvatske policijske uprave ustrojene su prema područjima županija, osim Policijske uprave zagrebačke koja djeluje na području Zagrebačke županije i Grada Zagreba. Policijske uprave razvrstane su u četiri kategorije prema broju stanovnika, veličini područja i složenosti sigurnosnog stanja. U sastavu policijskih uprava ustrojeno je dvadeset specijaliziranih postaja prometne policije koje, uz postaje temeljne policije, obavljaju poslove sigurnosti prometa na cestama.

Stanje sigurnosti cestovnog prometa na područjima policijskih uprava ovisi o gustoći prometa i značajkama prometnih smjerova. Temeljem sustavnog praćenja stanja sigurnosti i prikupljenih podataka uočava se pravilnost da na područjima policijskih uprava s gustoćom prometa raste i broj prometnih nesreća, ali su najteže posljedice (poginuli i teško ozlijeđeni) razmjerno blaže nego na područjima rjeđe nastanjenosti i slabije gustoće prometa. Ta je pravilnost povezana s činjenicom da se prometne nesreće s poginulima i teško stradalima u više od pedeset posto slučajeva događaju zbog nepropisne ili neprimjerene brzine, a to se iznadprosječno, u odnosu na gustoću prometa, događa na prometnicama izvan naselja.

Na području mjerodavnosti Policijske uprave zagrebačke, primorsko - goranske, splitsko - dalmatinske, osječko - baranjske, zadarske i istarske dogodilo se 56,5 posto prometnih nesreća u državi i poginulo je 51,1 posto od svih poginulih na hrvatskim cestama. U 2020. godini zabilježeno je manje prometnih nesreća odnosu na 2019. godinu, a isto tako manji je i broj poginulih na području spomenutih pet policijskih uprava i to za 2,2 posto (tri osobe).

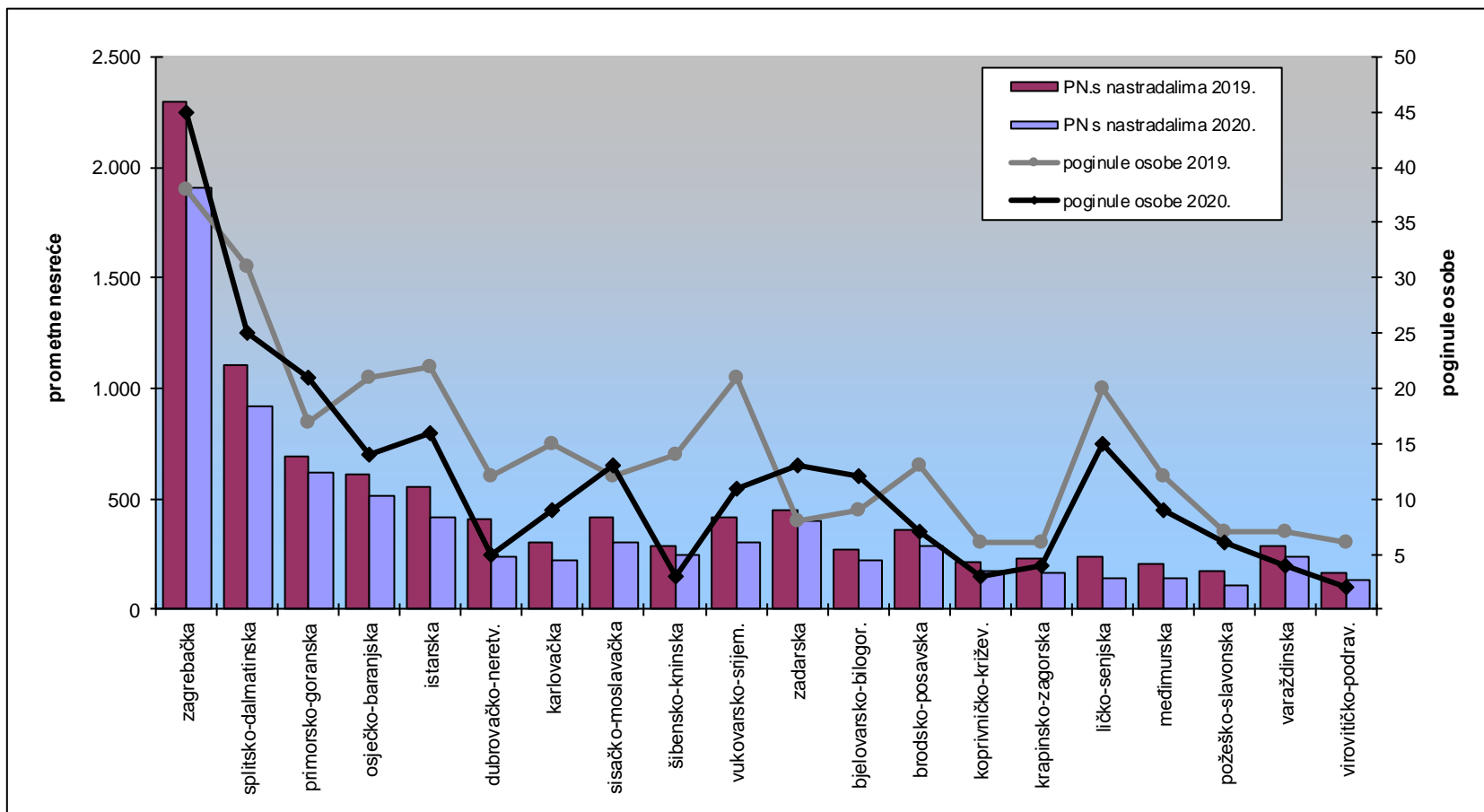
### Prometne nesreće po policijskim upravama

Policijska uprava	Prometne nesreće								
	Ukupno			S poginulim osobama			S ozlijeđenim osobama		
	2019.	2020.	Trend	2019.	2020.	Trend	2019.	2020.	Trend
zagrebačka	7.774	<b>6.698</b>	-13,8	35	<b>41</b>	+17,1	2.261	<b>1.865</b>	-17,5
splitsko-dalmatinska	2.621	<b>2.296</b>	-12,4	30	<b>24</b>	-20,0	1.078	<b>897</b>	-16,8
primorsko-goranska	3.314	<b>2.704</b>	-18,4	17	<b>18</b>	+5,9	673	<b>603</b>	-10,4
osječko-baranjska	2.057	<b>1.825</b>	-11,3	21	<b>12</b>	-42,9	590	<b>503</b>	-14,7
istarska	1.601	<b>1.199</b>	-25,1	22	<b>15</b>	-31,8	529	<b>402</b>	-24,0
dubrovačko-neretv.	768	<b>473</b>	-38,4	12	<b>5</b>	-58,3	396	<b>231</b>	-41,7
karlovačka	903	<b>741</b>	-17,9	14	<b>9</b>	-35,7	291	<b>213</b>	-26,8
sisačko-moslavačka	1.366	<b>1.257</b>	-8,0	11	<b>13</b>	+18,2	410	<b>293</b>	-28,5
šibensko-kninska	1.140	<b>816</b>	-28,4	13	<b>3</b>	-76,9	278	<b>246</b>	-11,5
vukovarsko-srijem.	1.276	<b>1.018</b>	-20,2	18	<b>8</b>	-55,6	402	<b>292</b>	-27,4
zadarska	1.823	<b>1.480</b>	-18,8	8	<b>8</b>	0,0	441	<b>390</b>	-11,6
bjelovarsko-bilogor.	676	<b>535</b>	-20,9	9	<b>10</b>	+11,1	260	<b>209</b>	-19,6
brodsko-posavska	1.019	<b>871</b>	-14,5	12	<b>7</b>	-41,7	345	<b>278</b>	-19,4
koprivničko-križev.	638	<b>577</b>	-9,6	5	<b>3</b>	-40,0	208	<b>171</b>	-17,8
krapinsko-zagorska	702	<b>546</b>	-22,2	6	<b>4</b>	-33,3	226	<b>164</b>	-27,4
ličko-senjska	1.074	<b>733</b>	-31,8	18	<b>13</b>	-27,8	219	<b>132</b>	-39,7
međimurska	531	<b>425</b>	-20,0	8	<b>9</b>	+12,5	196	<b>135</b>	-31,1
požeško-slavonska	525	<b>428</b>	-18,5	7	<b>6</b>	-14,3	167	<b>102</b>	-38,9
varaždinska	987	<b>918</b>	-7,0	7	<b>4</b>	-42,9	282	<b>238</b>	-15,6
virovitičko-podrav.	572	<b>534</b>	-6,6	6	<b>2</b>	-66,7	164	<b>132</b>	-19,5
<b>UKUPNO</b>	<b>31.367</b>	<b>26.074</b>	<b>-16,9</b>	<b>279</b>	<b>214</b>	<b>-23,3</b>	<b>9.416</b>	<b>7.496</b>	<b>-20,4</b>

### Nastradale osobe po policijskim upravama

Policijska uprava	Nastradale osobe								
	Poginule			Teško ozlijeđene			Lakše ozlijeđene		
	2019.	2020.	Trend	2019.	2020.	Trend	2019.	2020.	Trend
zagrebačka	38	<b>45</b>	+18,4	438	<b>524</b>	+19,6	2.568	<b>1.880</b>	-26,8
splitsko-dalmatinska	31	<b>25</b>	-19,4	310	<b>294</b>	-5,2	1.169	<b>888</b>	-24,0
primorsko-goranska	17	<b>21</b>	+23,5	208	<b>199</b>	-4,3	649	<b>570</b>	-12,2
osječko-baranjska	21	<b>14</b>	-33,3	149	<b>120</b>	-19,5	667	<b>606</b>	-9,1
istarska	22	<b>16</b>	-27,3	111	<b>85</b>	-23,4	571	<b>418</b>	-26,8
dubrovačko-neret.	12	<b>5</b>	-58,3	138	<b>74</b>	-46,4	403	<b>243</b>	-39,7
karlovačka	15	<b>9</b>	-40,0	86	<b>60</b>	-30,2	326	<b>235</b>	-27,9
sisačko-moslavačka	12	<b>13</b>	+8,3	129	<b>66</b>	-48,8	459	<b>337</b>	-26,6
šibensko-kninska	14	<b>3</b>	-78,6	94	<b>102</b>	+8,5	267	<b>235</b>	-12,0
vukovarsko-srijem.	21	<b>11</b>	-47,6	104	<b>115</b>	+10,6	528	<b>319</b>	-39,6
zadarska	8	<b>13</b>	+62,5	172	<b>171</b>	-0,6	434	<b>383</b>	-11,8
bjelovarsko-bilogor.	9	<b>12</b>	+33,3	61	<b>84</b>	+37,7	275	<b>211</b>	-23,3
brodsko-posavska	13	<b>7</b>	-46,2	103	<b>80</b>	-22,3	419	<b>336</b>	-19,8
koprivničko-križev.	6	<b>3</b>	-50,0	69	<b>46</b>	-33,3	218	<b>173</b>	-20,6
krapinsko-zagorska	6	<b>4</b>	-33,3	55	<b>45</b>	-18,2	239	<b>170</b>	-28,9
ličko-senjska	20	<b>15</b>	-25,0	79	<b>47</b>	-40,5	251	<b>140</b>	-44,2
međimurska	12	<b>9</b>	-25,0	53	<b>33</b>	-37,7	227	<b>138</b>	-39,2
požeško-slavonska	7	<b>6</b>	-14,3	42	<b>37</b>	-11,9	206	<b>99</b>	-51,9
varaždinska	7	<b>4</b>	-42,9	53	<b>67</b>	+26,4	306	<b>238</b>	-22,2
virovitičko-podrav.	6	<b>2</b>	-66,7	38	<b>46</b>	+21,1	211	<b>121</b>	-42,7
<b>UKUPNO</b>	<b>297</b>	<b>237</b>	<b>-20,2</b>	<b>2.492</b>	<b>2.295</b>	<b>-7,9</b>	<b>10.393</b>	<b>7.740</b>	<b>-25,5</b>

**Grafikon 8: Prometne nesreće s nastradalim osobama i poginule osobe po policijskim upravama 2019./2020.**



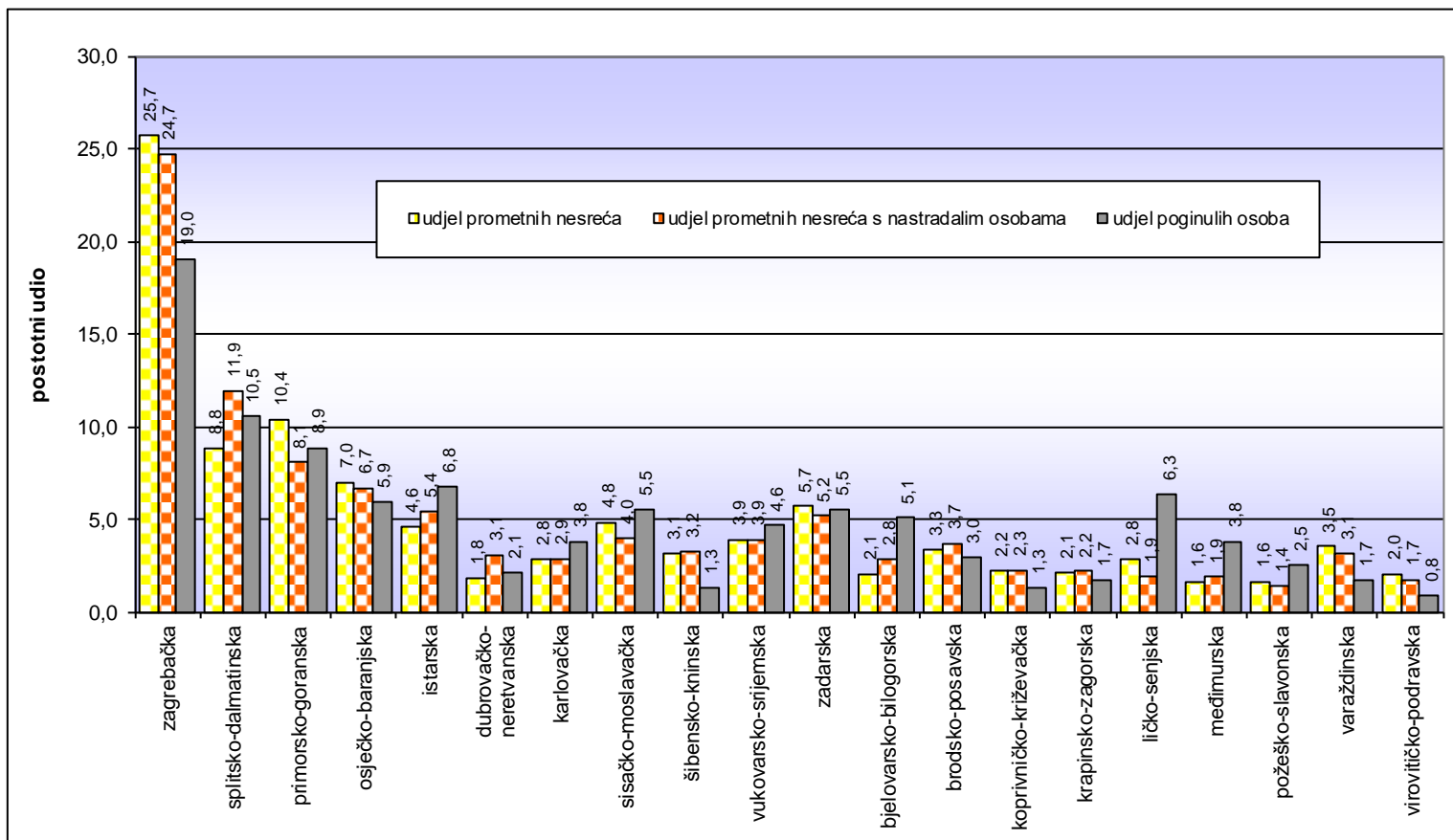
### Udjeli prometnih nesreća po policijskim upravama

Policijska uprava	Prometne nesreće								
	Ukupno			S poginulim osobama			S ozlijeđenim osobama		
	2019.	2020.	+ -	2019.	2020.	+ -	2019.	2020.	+ -
zagrebačka	24,8	25,7	+0,9	12,5	19,2	+6,6	24,0	24,9	+0,9
splitsko-dalmatinska	8,4	8,8	+0,4	10,8	11,2	+0,5	11,4	12,0	+0,5
primorsko-goranska	10,6	10,4	-0,2	6,1	8,4	+2,3	7,1	8,0	+0,9
osječko-baranjska	6,6	7,0	+0,4	7,5	5,6	-1,9	6,3	6,7	+0,4
istarska	5,1	4,6	-0,5	7,9	7,0	-0,9	5,6	5,4	-0,3
dubrovačko-neretv.	2,4	1,8	-0,6	4,3	2,3	-2,0	4,2	3,1	-1,1
karlovačka	2,9	2,8	-0,0	5,0	4,2	-0,8	3,1	2,8	-0,2
sislačko-moslavačka	4,4	4,8	+0,5	3,9	6,1	+2,1	4,4	3,9	-0,4
šibensko-kninska	3,6	3,1	-0,5	4,7	1,4	-3,3	3,0	3,3	+0,3
vukovarsko-srijem.	4,1	3,9	-0,2	6,5	3,7	-2,7	4,3	3,9	-0,4
zadarska	5,8	5,7	-0,1	2,9	3,7	+0,9	4,7	5,2	+0,5
bjelovarsko-bilogor.	2,2	2,1	-0,1	3,2	4,7	+1,4	2,8	2,8	+0,0
brodsko-posavska	3,2	3,3	+0,1	4,3	3,3	-1,0	3,7	3,7	+0,0
koprivničko-križev.	2,0	2,2	+0,2	1,8	1,4	-0,4	2,2	2,3	+0,1
krapinsko-zagorska	2,2	2,1	-0,1	2,2	1,9	-0,3	2,4	2,2	-0,2
ličko-senjska	3,4	2,8	-0,6	6,5	6,1	-0,4	2,3	1,8	-0,6
međimurska	1,7	1,6	-0,1	2,9	4,2	+1,3	2,1	1,8	-0,3
požeško-slavonska	1,7	1,6	-0,0	2,5	2,8	+0,3	1,8	1,4	-0,4
varaždinska	3,1	3,5	+0,4	2,5	1,9	-0,6	3,0	3,2	+0,2
virovitičko-podrav.	1,8	2,0	+0,2	2,2	0,9	-1,2	1,7	1,8	+0,0
<b>UKUPNO</b>	<b>100,0</b>	<b>100,0</b>	<b>0,0</b>	<b>100,0</b>	<b>100,0</b>	<b>0,0</b>	<b>100,0</b>	<b>100,0</b>	<b>0,0</b>

### Udjeli nastradalih osoba po policijskim upravama

Policijska uprava	Nastradale osobe								
	Poginule			Teško ozlijeđene			Lakše ozlijeđene		
	2019.	2020.	+ -	2019.	2020.	+ -	2019.	2020.	+ -
zagrebačka	12,8	19,0	+6,2	17,6	22,8	+5,3	24,7	24,3	-0,4
splitsko-dalmatinska	10,4	10,5	+0,1	12,4	12,8	+0,4	11,2	11,5	+0,2
primorsko-goranska	5,7	8,9	+3,1	8,3	8,7	+0,3	6,2	7,4	+1,1
osječko-baranjska	7,1	5,9	-1,2	6,0	5,2	-0,8	6,4	7,8	+1,4
istarska	7,4	6,8	-0,7	4,5	3,7	-0,8	5,5	5,4	-0,1
dubrovačko-neret.	4,0	2,1	-1,9	5,5	3,2	-2,3	3,9	3,1	-0,7
karlovačka	5,1	3,8	-1,3	3,5	2,6	-0,8	3,1	3,0	-0,1
sislačko-moslavačka	4,0	5,5	+1,4	5,2	2,9	-2,3	4,4	4,4	-0,1
šibensko-kninska	4,7	1,3	-3,4	3,8	4,4	+0,7	2,6	3,0	+0,5
vukovarsko-srijem.	7,1	4,6	-2,4	4,2	5,0	+0,8	5,1	4,1	-1,0
zadarska	2,7	5,5	+2,8	6,9	7,5	+0,5	4,2	4,9	+0,8
bjelovarsko-bilogor.	3,0	5,1	+2,0	2,4	3,7	+1,2	2,6	2,7	+0,1
brodsko-posavska	4,4	3,0	-1,4	4,1	3,5	-0,6	4,0	4,3	+0,3
koprivničko-križev.	2,0	1,3	-0,8	2,8	2,0	-0,8	2,1	2,2	+0,1
krapinsko-zagorska	2,0	1,7	-0,3	2,2	2,0	-0,2	2,3	2,2	-0,1
ličko-senjska	6,7	6,3	-0,4	3,2	2,0	-1,1	2,4	1,8	-0,6
međimurska	4,0	3,8	-0,2	2,1	1,4	-0,7	2,2	1,8	-0,4
požeško-slavonska	2,4	2,5	+0,2	1,7	1,6	-0,1	2,0	1,3	-0,7
varaždinska	2,4	1,7	-0,7	2,1	2,9	+0,8	2,9	3,1	+0,1
virovitičko-podrav.	2,0	0,8	-1,2	1,5	2,0	+0,5	2,0	1,6	-0,5
<b>UKUPNO</b>	<b>100,0</b>	<b>100,0</b>	<b>0,0</b>	<b>100,0</b>	<b>100,0</b>	<b>0,0</b>	<b>100,0</b>	<b>100,0</b>	<b>0,0</b>

**Grafikon 9: Udjeli prometnih nesreća i poginulih osoba po policijskim upravama u 2020. godini**





Stanovništvo<sup>3</sup>, vozači i registrirana vozila u 2020. godini

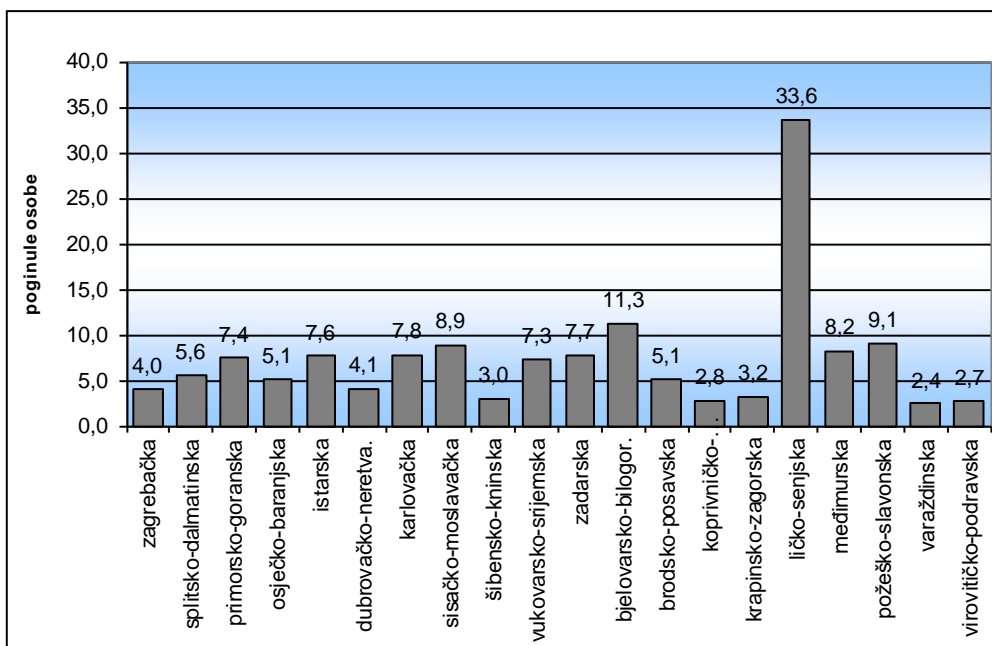
Policijska uprava	Broj stanovnika	%	Broj vozača	%	Registrirano motornih vozila	%
zagrebačka	1.116.423	27,5	623.786	26,4	576.290	25,5
splitsko-dalmatinska	447.747	11,0	256.736	10,8	244.407	10,8
primorsko-goranska	282.730	7,0	179.032	7,6	176.683	7,8
osječko-baranjska	272.673	6,7	154.493	6,5	128.551	5,7
istaraska	209.573	5,2	136.795	5,8	149.795	6,6
dubrovačko-neretva.	121.816	3,0	71.008	3,0	72.374	3,2
karlovačka	115.484	2,8	68.014	2,9	69.696	3,1
sislačko-moslavačka	145.904	3,6	85.032	3,6	78.438	3,5
šibensko-kninska	99.210	2,4	55.640	2,4	56.357	2,5
vukovarsko-srijemska	150.985	3,7	91.641	3,9	70.887	3,1
zadarska	168.213	4,1	93.085	3,9	90.893	4,0
bjelovarsko-bilogor.	106.258	2,6	62.115	2,6	70.541	3,1
brodsko-posavska	137.487	3,4	80.591	3,4	64.850	2,9
koprivničko-križevačka	106.367	2,6	61.633	2,6	65.768	2,9
krapinsko-zagorska	124.517	3,1	71.278	3,0	74.381	3,3
ličko-senjska	44.625	1,1	24.097	1,0	27.029	1,2
međimurska	109.232	2,7	64.512	2,7	62.692	2,8
požeško-slavonska	66.256	1,6	49.211	2,1	41.334	1,8
varaždinska	166.112	4,1	95.676	4,0	97.851	4,3
virutičko-podravka	73.641	1,8	42.790	1,8	42.457	1,9
<b>UKUPNO</b>	<b>4.065.253</b>	<b>100,0</b>	<b>2.367.165</b>	<b>100,0</b>	<b>2.261.274</b>	<b>100,0</b>

## Suodnos prometnih nesreća i nastradalih osoba prema stanovništvu, vozačima i registriranim vozilima u 2020. godini

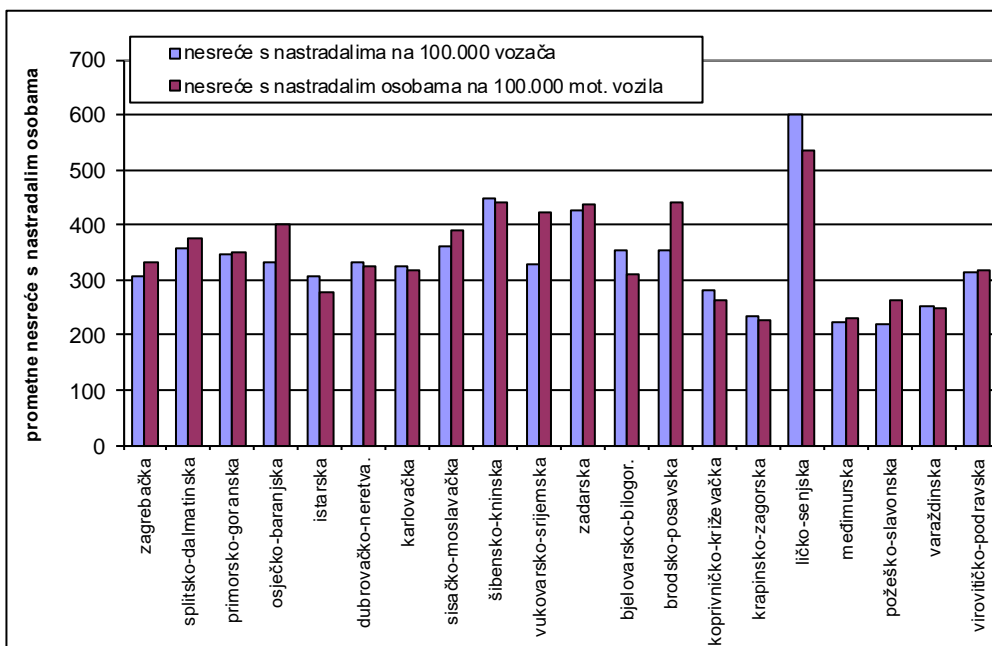
Policijska uprava	Na 100.000 stanovnika		Na 100.000 vozača			Na 100.000 motornih vozila		
	poginulo osoba	ozlijeđeno osoba	nesreće s nastradalim osobama	poginulo osoba	ozlijeđeno osoba	nesreće s nastradalim osobama	poginulo osoba	ozlijeđeno osoba
zagrebačka	4,0	215,8	305,6	7,2	385,4	330,7	7,8	417,2
splitsko-dalmatinska	5,6	263,8	358,7	9,7	460,4	376,8	10,2	483,6
primorsko-goranska	7,4	270,5	346,9	11,7	429,5	351,5	11,9	435,2
osječko-baranjska	5,1	261,9	333,3	9,1	469,9	400,6	10,9	564,8
istaraska	7,7	240,9	304,8	11,7	367,7	278,4	10,7	335,8
dubrovačko-neretva.	4,1	261,5	332,4	7,0	446,4	326,1	6,9	438,0
karlovačka	7,7	252,5	326,4	13,2	433,7	318,5	12,9	423,3
sislačko-moslavačka	8,7	271,2	359,9	15,3	473,9	390,1	16,6	513,8
šibensko-kninska	3,0	336,5	447,5	5,4	605,7	441,8	5,3	598,0
vukovarsko-srijem.	7,1	281,1	327,4	12,0	473,6	423,2	15,5	612,2
zadarska	7,7	329,5	427,6	14,0	595,2	437,9	14,3	609,5
bjelovarsko-bilogor.	11,1	273,4	352,6	19,3	474,9	310,5	17,0	418,2
brodsko-posavska	5,0	297,0	353,6	8,7	516,2	439,5	10,8	641,5
koprivničko-križ.	2,8	203,3	282,3	4,9	355,3	264,6	4,6	333,0
krapinsko-zagorska	3,2	171,5	235,7	5,6	301,6	225,9	5,4	289,1
ličko-senjska	33,2	413,9	601,7	62,2	776,0	536,5	55,5	691,8
međimurska	8,2	155,6	223,2	14,0	265,1	229,7	14,4	272,8
požeško-slavonska	8,8	200,4	219,5	12,2	276,4	261,3	14,5	329,0
varaždinska	2,4	182,7	252,9	4,2	318,8	247,3	4,1	311,7
virutičko-podravka	2,7	221,9	313,2	4,7	390,3	315,6	4,7	393,3
<b>UKUPNO</b>	<b>5,8</b>	<b>245,5</b>	<b>325,7</b>	<b>10,0</b>	<b>423,9</b>	<b>341,0</b>	<b>10,5</b>	<b>443,8</b>

<sup>3</sup> Izvor: Državni zavod za statistiku RH - procjena broja stanovnika sredinom 2019. (pristupljeno: 1. veljače 2021.)

**Grafikon 10: Poginule osobe na 100 000 stanovnika**



**Grafikon 11: Prometne nesreće s nastradalim osobama na 100 000 vozača i motornih vozila**



### 3. VRIJEME DOGAĐANJA PROMETNIH NESREĆA

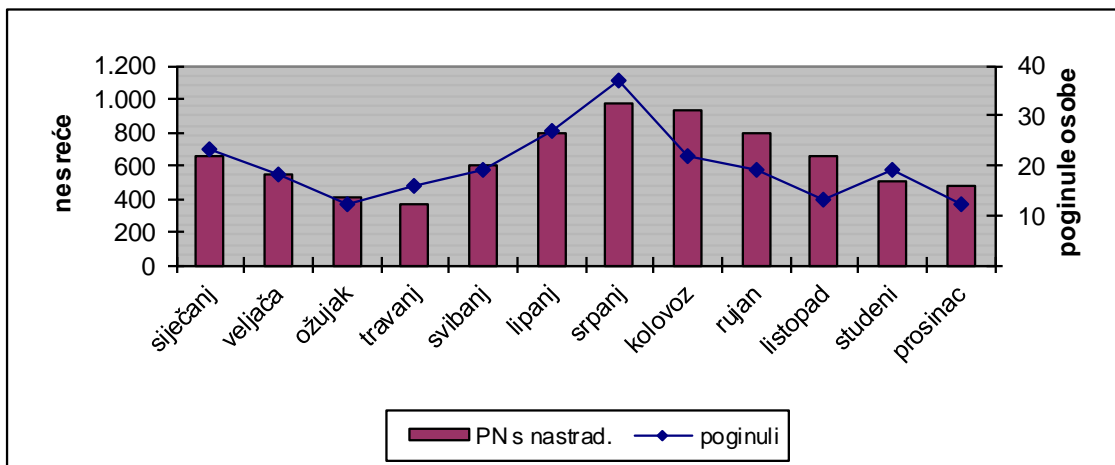
#### Prometne nesreće po mjesecima

Mjesec	Prometne nesreće					
	ukupno		s poginulim osobama		s ozlijeđenim osobama	
	2020.	%	2020.	%	2020.	%
siječanj	2.191	8,4	21	9,8	636	8,5
veljača	1.893	7,3	18	8,4	521	7,0
ožujak	1.621	6,2	11	5,1	402	5,4
<b>I. tromjesečje</b>	<b>5.705</b>	<b>21,9</b>	<b>50</b>	<b>23,4</b>	<b>1.559</b>	<b>20,8</b>
travanj	1.265	4,9	16	7,5	349	4,7
svibanj	1.972	7,6	16	7,5	585	7,8
lipanj	2.522	9,7	24	11,2	773	10,3
<b>II. tromjesečje</b>	<b>5.759</b>	<b>22,1</b>	<b>56</b>	<b>26,2</b>	<b>1.707</b>	<b>22,8</b>
srpanj	2.824	10,8	33	15,4	939	12,5
kolovoz	2.878	11,0	19	8,9	918	12,2
rujan	2.470	9,5	18	8,4	775	10,3
<b>III. tromjesečje</b>	<b>8.172</b>	<b>31,3</b>	<b>70</b>	<b>32,7</b>	<b>2.632</b>	<b>35,1</b>
listopad	2.501	9,6	13	6,1	639	8,5
studen	1.969	7,6	13	6,1	490	6,5
prosinac	1.968	7,5	12	5,6	469	6,3
<b>IV. tromjesečje</b>	<b>6.438</b>	<b>24,7</b>	<b>38</b>	<b>17,8</b>	<b>1.598</b>	<b>21,3</b>
<b>UKUPNO</b>	<b>26.074</b>	<b>100,0</b>	<b>214</b>	<b>100,0</b>	<b>7.496</b>	<b>100,0</b>

#### Nastradale osobe po mjesecima

Mjesec	Nastradale osobe					
	poginule		teško ozlijeđene		lakše ozlijeđene	
	2020.	%	2020.	%	2020.	%
siječanj	23	9,7	158	6,9	729	9,4
veljača	18	7,6	122	5,3	570	7,4
ožujak	12	5,1	114	5,0	405	5,2
<b>I. tromjesečje</b>	<b>53</b>	<b>22,4</b>	<b>394</b>	<b>17,2</b>	<b>1.704</b>	<b>22,0</b>
travanj	16	6,8	123	5,4	326	4,2
svibanj	19	8,0	196	8,5	584	7,5
lipanj	27	11,4	262	11,4	795	10,3
<b>II. tromjesečje</b>	<b>62</b>	<b>26,2</b>	<b>581</b>	<b>25,3</b>	<b>1.705</b>	<b>22,0</b>
srpanj	37	15,6	295	12,9	959	12,4
kolovoz	22	9,3	290	12,6	974	12,6
rujan	19	8,0	264	11,5	757	9,8
<b>III. tromjesečje</b>	<b>78</b>	<b>32,9</b>	<b>849</b>	<b>37,0</b>	<b>2.690</b>	<b>34,8</b>
listopad	13	5,5	184	8,0	656	8,5
studen	19	8,0	149	6,5	483	6,2
prosinac	12	5,1	138	6,0	502	6,5
<b>IV. tromjesečje</b>	<b>44</b>	<b>18,6</b>	<b>471</b>	<b>20,5</b>	<b>1.641</b>	<b>21,2</b>
<b>UKUPNO</b>	<b>237</b>	<b>100,0</b>	<b>2.295</b>	<b>100,0</b>	<b>7.740</b>	<b>100,0</b>

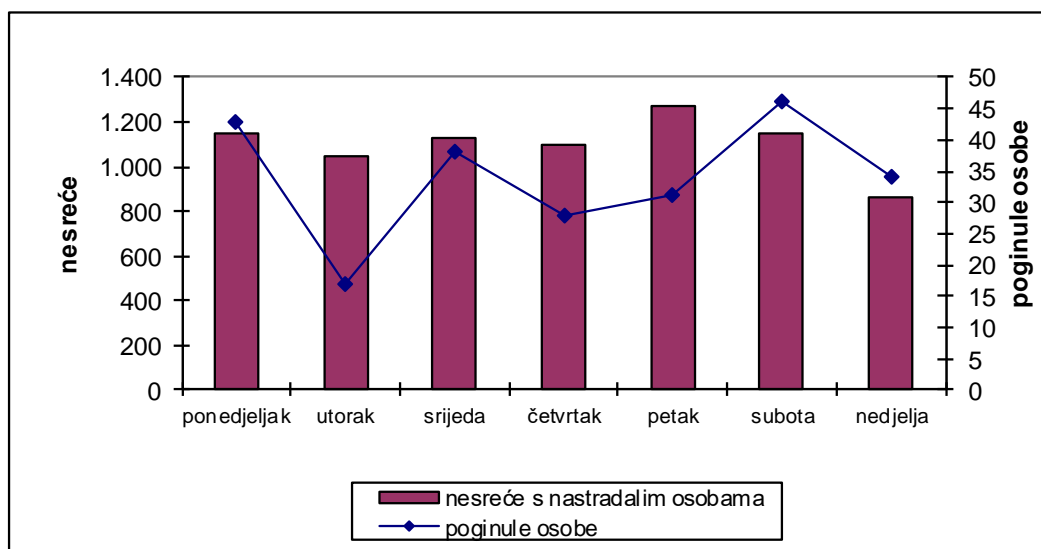
**Grafikon 12: Prometne nesreće s nastradalim osobama i poginule osobe po mjesecima u 2020. godini**



**Prometne nesreće s nastradalim osobama i poginule osobe po danima u tjednu**

Dan u tjednu	Prometne nesreće s nastradalima		Poginule osobe		Ozlijeđene osobe	
	2020.	%	2020.	%	2020.	%
ponedjeljak	1.147	14,9	43	18,1	1.453	14,5
utorak	1.050	13,6	17	7,2	1.347	13,4
srijeda	1.131	14,7	38	16,0	1.459	14,5
četvrtak	1.100	14,3	28	11,8	1.381	13,8
petak	1.267	16,4	31	13,1	1.680	16,7
subota	1.153	15,0	46	19,4	1.557	15,5
nedjelja	862	11,2	34	14,3	1.158	11,5
<b>UKUPNO</b>	<b>7.710</b>	<b>100,0</b>	<b>237</b>	<b>100,0</b>	<b>10.035</b>	<b>100,0</b>

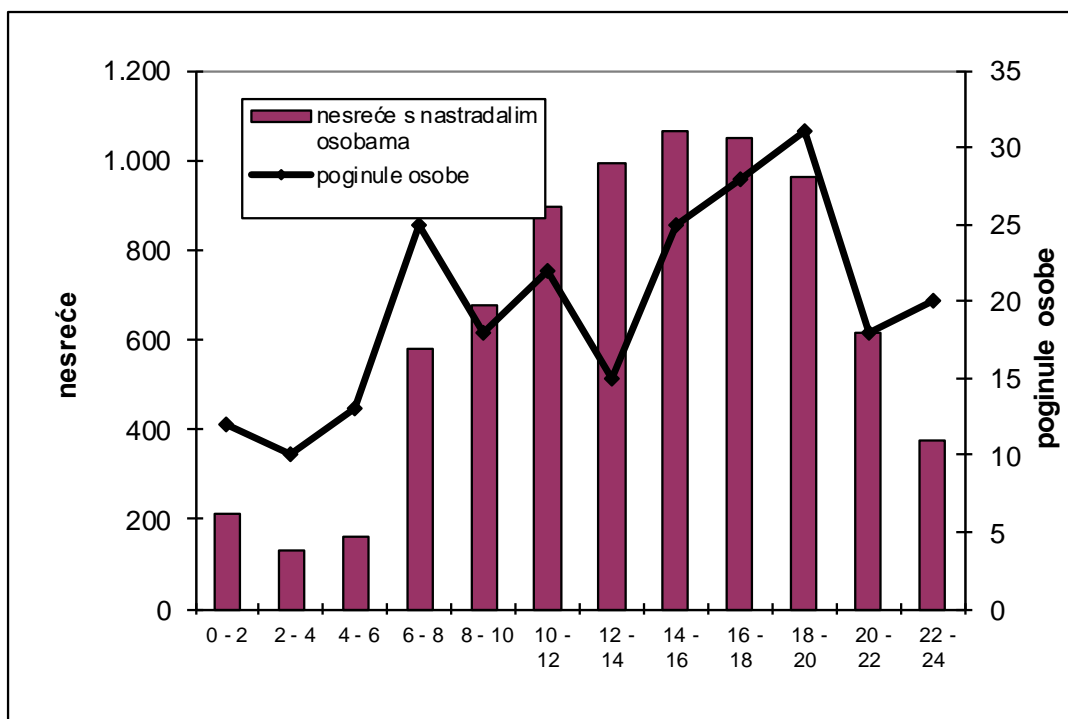
**Grafikon 13: Prometne nesreće s nastradalim osobama i poginule osobe po danima u tjednu u 2020. godini**



**Prometne nesreće s nastradalim osobama i poginule osobe tijekom dana**

Doba dana	Prometne nesreće s nastradalima		Poginule osobe		Ozlijeđene osobe	
	2020.	%	2020.	%	2020.	%
0 - 2	211	2,7	12	5,1	274	2,7
2 - 4	128	1,7	10	4,2	157	1,6
4 - 6	162	2,1	13	5,5	225	2,2
6 - 8	578	7,5	25	10,5	760	7,6
8 - 10	677	8,8	18	7,6	846	8,4
10 - 12	895	11,6	22	9,3	1.126	11,2
12 - 14	991	12,9	15	6,3	1.256	12,5
14 - 16	1.064	13,8	25	10,5	1.396	13,9
16 - 18	1.048	13,6	28	11,8	1.407	14,0
18 - 20	965	12,5	31	13,1	1.263	12,6
20 - 22	614	8,0	18	7,6	813	8,1
22 - 24	377	4,9	20	8,4	512	5,1
<b>UKUPNO</b>	<b>7.710</b>	<b>100,0</b>	<b>237</b>	<b>100,0</b>	<b>10.035</b>	<b>100,0</b>

**Grafikon 14: Prometne nesreće s nastradalim osobama i poginule osobe tijekom dana u 2020. godini**



## 4. PROMETNE NESREĆE PREMA OBILJEŽJIMA

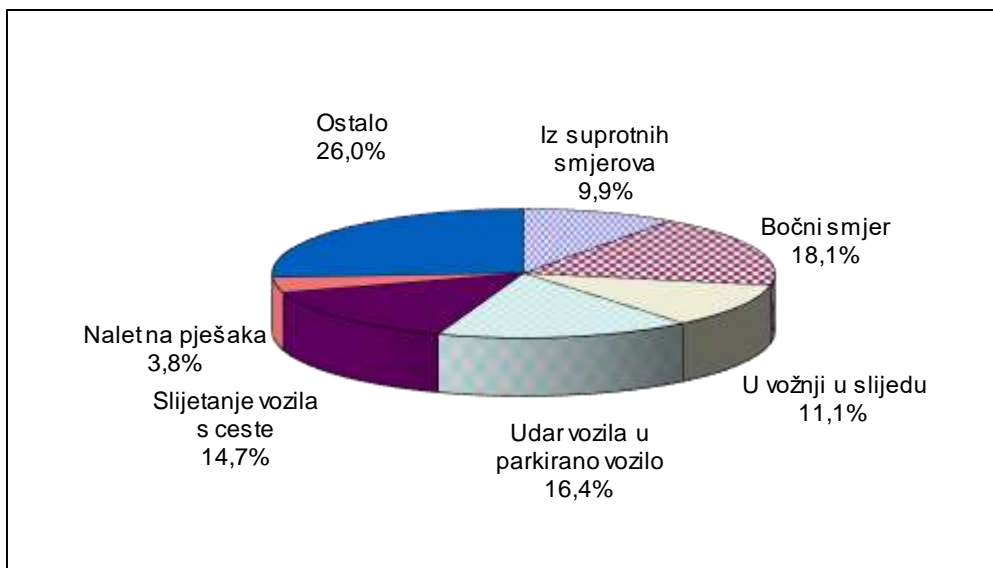
### 4.1. Vrste prometnih nesreća u 2020. godini

Vrste prometnih nesreća		Prometne nesreće					
		ukupno	%	s poginulima	%	s ozlijeđenima	%
Sudar vozila u pokretu	iz suprotnih smjerova	2.590	9,9	42	19,6	884	11,8
	bočni smjer	4.709	18,1	16	7,5	1.419	18,9
	u usporednoj vožnji	745	2,9	0	0,0	131	1,7
	u vožnji u slijedu	2.890	11,1	15	7,0	1.056	14,1
	u vožnji unazad	738	2,8		0,0	31	0,4
	<b>UKUPNO</b>	<b>11.672</b>	<b>44,8</b>	<b>73</b>	<b>34,1</b>	<b>3.521</b>	<b>47,0</b>
Udar vozila u parkirano vozilo		4.283	16,4	1	0,5	99	1,3
Slijetanje vozila s ceste		3.832	14,7	68	31,8	1.623	21,7
Nalet na bicikl		408	1,6	6	2,8	324	4,3
Nalet na pješaka		981	3,8	36	16,8	901	12,0
Nalet na motocikl ili moped		114	0,4	3	1,4	86	1,1
Sudar s vlakom		27	0,1	4	1,9	9	0,1
Udar vozila u objekt na cesti		728	2,8	1	0,5	44	0,6
Udar vozila u objekt kraj ceste		2.140	8,2	20	9,3	333	4,4
Nalet na životinju		684	2,6		0,0	33	0,4
Ostalo		1.205	4,6	2	0,9	523	7,0
<b>SVEUKUPNO</b>		<b>26.074</b>	<b>100,0</b>	<b>214</b>	<b>100,0</b>	<b>7.496</b>	<b>100,0</b>

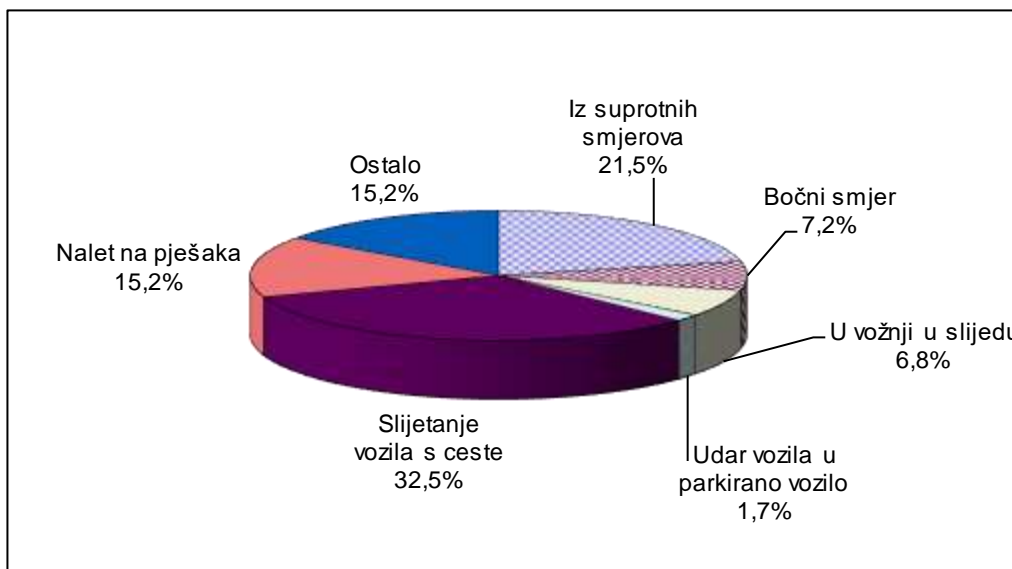
### Nastradale osobe prema vrstama prometnih nesreća u 2020. godini

Vrste prometnih nesreća		Nastradale osobe					
		poginule	%	teško ozlijeđene	%	lakše ozlijeđene	%
Sudar vozila u pokretu	iz suprotnih smjerova	51	21,5	372	16,2	1.196	15,5
	bočni smjer	17	7,2	287	12,5	1.752	22,6
	u usporednoj vožnji	0	0,0	26	1,1	147	1,9
	u vožnji u slijedu	16	6,8	145	6,3	1.455	18,8
	u vožnji unazad		0,0	5	0,2	32	0,4
	<b>UKUPNO</b>	<b>84</b>	<b>35,4</b>	<b>835</b>	<b>36,4</b>	<b>4.582</b>	<b>59,2</b>
Udar vozila u parkirano vozilo		4	1,7	26	1,1	96	1,2
Slijetanje vozila s ceste		77	32,5	625	27,2	1407	18,2
Nalet na bicikl		6	2,5	109	4,7	225	2,9
Nalet na pješaka		36	15,2	338	14,7	603	7,8
Nalet na motocikl ili moped		3	1,3	33	1,4	66	0,9
Sudar s vlakom		4	1,7	8	0,3	6	0,1
Udar vozila u objekt na cesti		1	0,4	13	0,6	33	0,4
Udar vozila u objekt kraj ceste		20	8,4	102	4,4	312	4,0
Nalet na životinju		0	0,0	10	0,4	29	0,4
Ostalo		2	0,8	196	8,5	381	4,9
<b>SVEUKUPNO</b>		<b>237</b>	<b>100,0</b>	<b>2.295</b>	<b>100,0</b>	<b>7.740</b>	<b>100,0</b>

**Grafikon 15: Vrste prometnih nesreća u 2020. godini**



**Grafikon 16: Poginule osobe prema vrsti prometnih nesreća u 2020. godini**



#### 4.2. Prometne nesreće po kategorijama i značajkama cesta

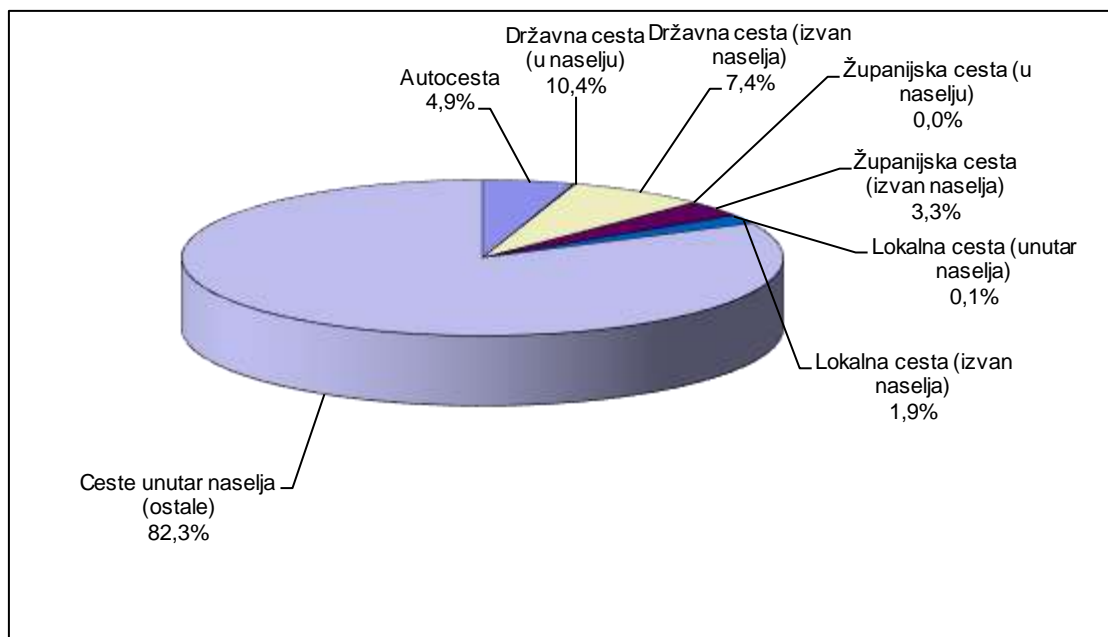
##### Prometne nesreće po kategorijama cesta u 2020. godini

Kategorija ceste	Prometne nesreće					
	ukupno	%	s poginulima	%	s ozlijeđenima	%
Autocesta	1.283	4,9	14	6,5	225	3,0
Državna cesta(u naselju)	24	0,1		0,0	10	0,1
Državna cesta (izvan naselja)	1.928	7,4	43	20,1	655	8,7
Županijska cesta (u naselju)	13	0,0		0,0	7	0,1
Županijska cesta (izvan naselja)	857	3,3	11	5,1	311	4,1
Lokalna cesta (unutar naselja)	22	0,1	2	0,9	7	0,1
Lokalna cesta (izvan naselja)	485	1,9	14	6,5	193	2,6
Ceste unutar naselja (ostale)	21.462	82,2	130	60,7	6.088	81,2
<b>Ukupno sve ceste</b>	<b>26.074</b>	<b>100,0</b>	<b>214</b>	<b>100,0</b>	<b>7.496</b>	<b>100,0</b>

##### Nastradali sudionici po kategorijama cesta u 2020. godini

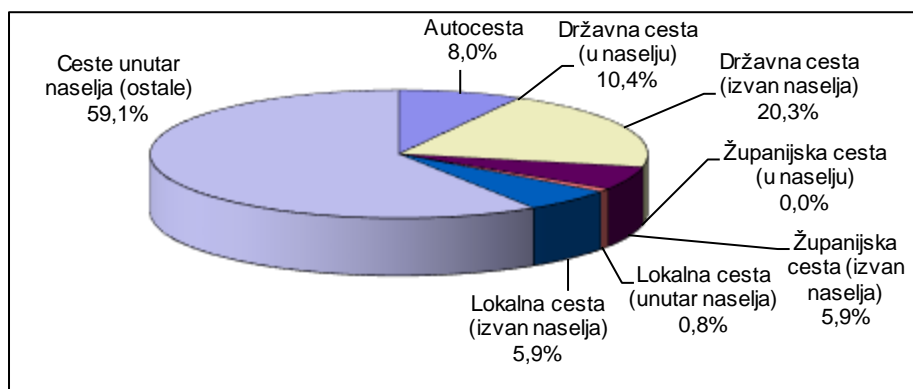
Kategorija ceste	Nastradale osobe					
	poginule	%	teško ozlijeđene	%	lakše ozlijeđene	%
Autocesta	19	8,0	88	3,8	285	3,7
Državna cesta(u naselju)		0,0	1	0,0	15	0,2
Državna cesta (izvan naselja)	48	20,3	262	11,4	723	9,3
Županijska cesta (u naselju)		0,0	4	0,2	4	0,1
Županijska cesta (izvan naselja)	14	5,9	133	5,8	316	4,1
Lokalna cesta (unutar naselja)	2	0,8	5	0,2	8	0,1
Lokalna cesta (izvan naselja)	14	5,9	72	3,1	216	2,8
Ceste unutar naselja (ostale)	140	59,1	1.730	75,4	6.173	79,8
<b>Ukupno sve ceste</b>	<b>237</b>	<b>100,0</b>	<b>2.295</b>	<b>100,0</b>	<b>7.740</b>	<b>100,0</b>

Grafikon 17: Prometne nesreće po kategorijama cesta u 2020. godini





**Grafikon 18: Poginule osobe po kategorijama cesta u 2020. godini**



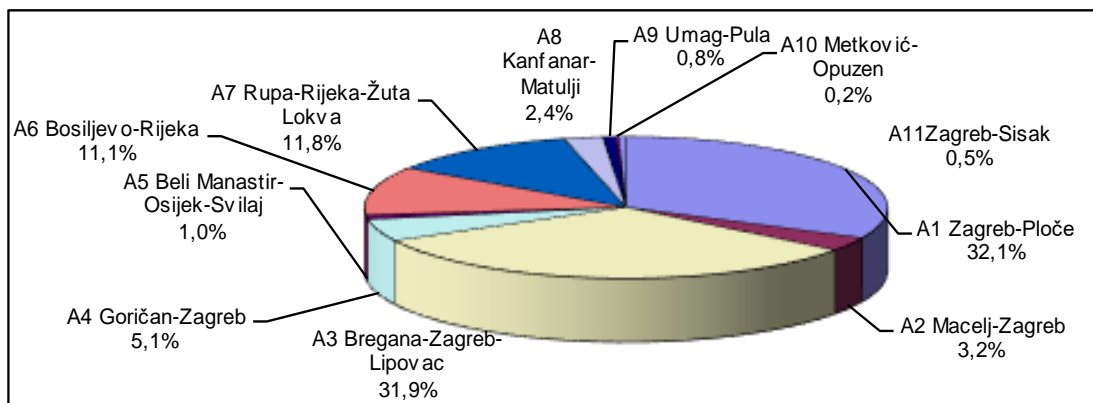
**Prometne nesreće na autocestama i brzim cestama u 2020. godini**

Autoceste i brze ceste	Prometne nesreće					
	ukupno	%	s poginulima	%	s ozlijeđenima	%
A1 Zagreb-Ploče	412	32,1	4	28,6	61	27,1
A2 Macelj-Zagreb	41	3,2			13	5,8
A3 Bregana-Zagreb-Lipovac	409	31,9	4	28,6	71	31,6
A4 Goričan-Zagreb	65	5,1	2	14,3	7	3,1
A5 Beli Manastir-Osijek-Svilaj	13	1,0			1	0,4
A6 Bosiljevo-Rijeka	142	11,1	1	7,1	26	11,6
A7 Rupa-Rijeka-Žuta Lokva	152	11,8	1	7,1	33	14,7
A8 Kanfanar-Matulji	31	2,4	1	7,1	10	4,4
A9 Umag-Pula	10	0,8	1	7,1	3	1,3
A10 Metković-Opuzen	2	0,2				
A11 Zagreb-Sisak	6	0,5				
<b>UKUPNO</b>	<b>1.283</b>	<b>100,0</b>	<b>14</b>	<b>100,0</b>	<b>225</b>	<b>100,0</b>

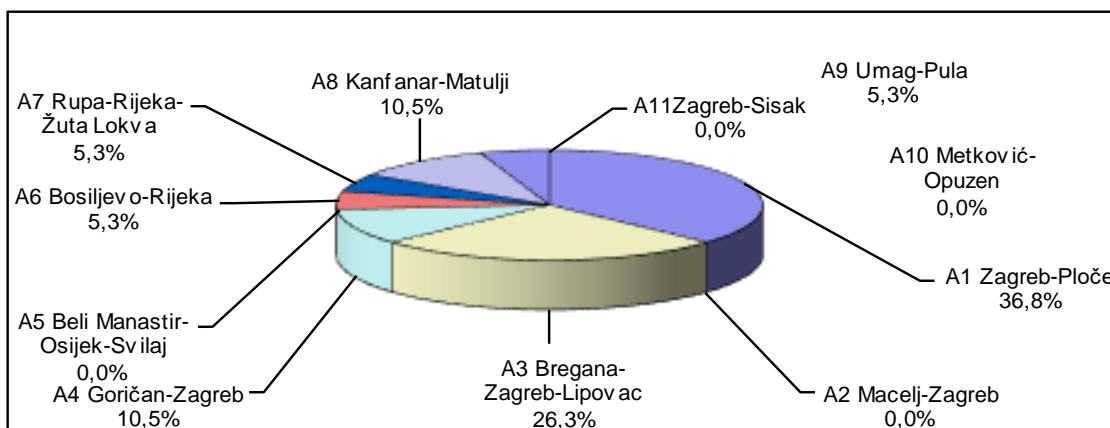
**Nastradali sudionici na autocestama i brzim cestama u 2020. godini**

Autoceste i brze ceste	Nastradale osobe					
	poginule	%	teško ozlijeđene	%	lakše ozlijeđene	%
A1 Zagreb-Ploče	7	36,8	32	36,4	77	27,0
A2 Macelj-Zagreb			4	4,5	16	5,6
A3 Bregana-Zagreb-Lipovac	5	26,3	32	36,4	85	29,8
A4 Goričan-Zagreb	2	10,5			13	4,6
A5 Beli Manastir-Osijek-Svilaj					1	0,4
A6 Bosiljevo-Rijeka	1	5,3	7	8,0	31	10,9
A7 Rupa-Rijeka-Žuta Lokva	1	5,3	11	12,5	41	14,4
A8 Kanfanar-Matulji	2	10,5	2	2,3	16	5,6
A9 Umag-Pula	1	5,3			5	1,8
A10 Metković-Opuzen						
A11 Zagreb-Sisak						
<b>UKUPNO</b>	<b>19</b>	<b>100,0</b>	<b>88</b>	<b>100,0</b>	<b>285</b>	<b>100,0</b>

**Grafikon 19: Prometne nesreće na autocestama i brzim cestama u 2020. godini**



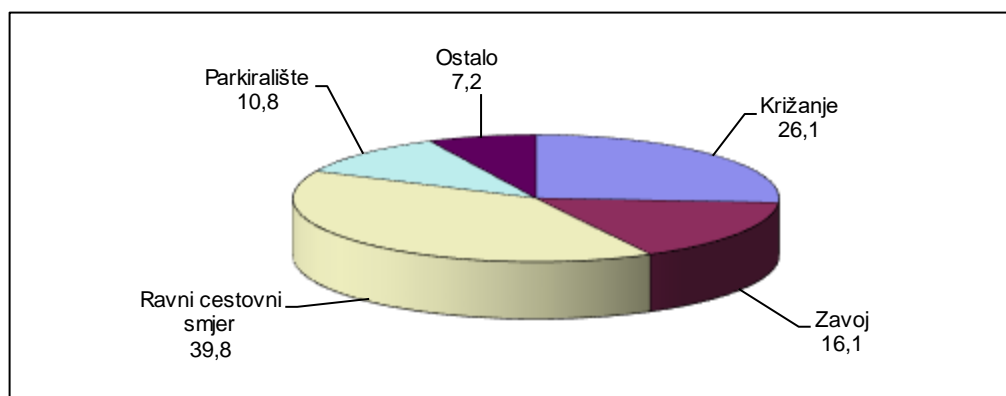
**Grafikon 20: Poginule osobe na autocestama i brzim cestama u 2020. godini**



## Prometne nesreće po značajkama ceste u 2020. godini

Značajke ceste		Prometne nesreće					
		ukupno	%	s poginulim osobama	%	s ozlijeđenim osobama	%
Križanje	T - križanje	2.893	11,1	13	6,1	1.021	13,6
	Y - križanje	473	1,8	2	0,9	156	2,1
	četverokrako križanje	2.674	10,3	19	8,9	1.042	13,9
	kružni tok	477	1,8	3	1,4	108	1,4
	ostala križanja	274	1,1			75	1,0
	čvor u više razina	26	0,1			6	0,1
	<b>UKUPNO</b>	<b>6.817</b>	<b>26,1</b>	<b>37</b>	<b>17,3</b>	<b>2.408</b>	<b>32,1</b>
Cesta izvan križanja i čvorova	most	63	0,2			22	0,3
	podvožnjak	11	0,0			3	0,0
	nadvožnjak	45	0,2			11	0,1
	tunnel	48	0,2	2	0,9	9	0,1
	<b>UKUPNO</b>	<b>167</b>	<b>0,6</b>	<b>2</b>	<b>0,9</b>	<b>45</b>	<b>0,6</b>
Prijelaz preko željezničke pruge	fizički zaštićen	95	0,4			5	0,1
	svjetlosna signalizacija	47	0,2	1	0,5	5	0,1
	nezaštićen	20	0,1	2	0,9	7	0,1
	<b>UKUPNO</b>	<b>162</b>	<b>0,6</b>	<b>3</b>	<b>1,4</b>	<b>17</b>	<b>0,2</b>
Zavoj	4.202	16,1	76	35,5	1.582	21,1	
Ravni cestovni smjer	10.371	39,8	89	41,6	2.832	37,8	
Parkiralište	2.823	10,8			74	1,0	
Pješački prijelaz	209	0,8	4	1,9	166	2,2	
Nogostup	196	0,8	1	0,5	95	1,3	
Biciklistička staza	91	0,3			64	0,9	
Ostalo	947	3,6	2	0,9	187	2,5	
Pješačka zona	44	0,2			18	0,2	
Zona smirenog prometa	45	0,2			8	0,1	
<b>UKUPNO</b>	<b>26.074</b>	<b>100,0</b>	<b>214</b>	<b>100,0</b>	<b>7.496</b>	<b>100,0</b>	

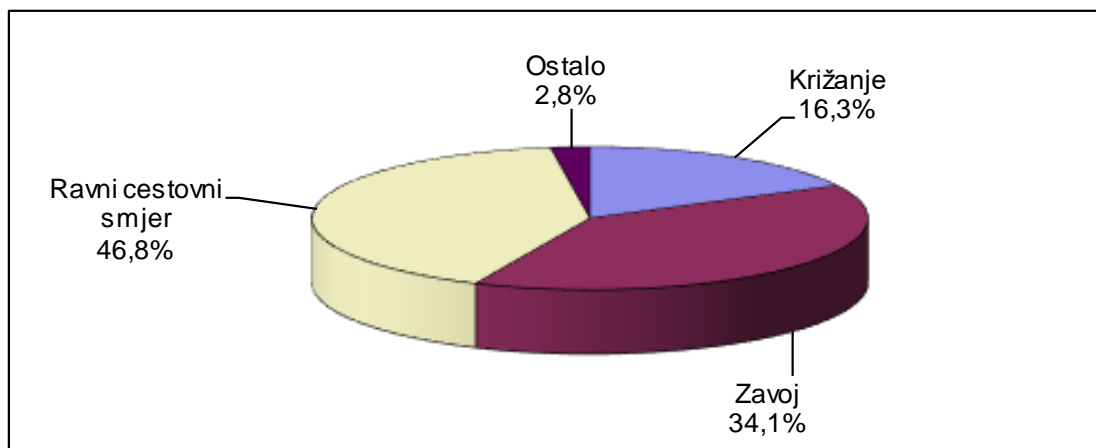
Grafikon 21: Prometne nesreće po značajkama ceste u 2020. godini



**Nastradale osobe u prometnim nesrećama prema značajkama ceste u 2020. godini**

Značajke ceste		Nastradale osobe					
		poginule	%	teško ozlijeđene	%	lakše ozlijeđene	%
Križanje	T - križanje	13	5,5	265	11,5	1.062	13,7
	Y - križanje	2	0,8	36	1,6	160	2,1
	četverokrako križanje	22	9,3	247	10,8	1.228	15,9
	kružni tok	3	1,3	24	1,0	95	1,2
	ostala križanja			22	1,0	79	1,0
	čvor u više razina			3	0,1	4	0,1
	<b>UKUPNO</b>		<b>40</b>	<b>16,9</b>	<b>597</b>	<b>26,0</b>	<b>2.628</b>
Cesta izvan križanja i čvorova	most			3	0,1	27	0,3
	podvožnjak			1	0,0	4	0,1
	nadvožnjak			5	0,2	11	0,1
	tunel	3	1,3	1	0,0	23	0,3
	<b>UKUPNO</b>	<b>3</b>	<b>1,3</b>	<b>10</b>	<b>0,4</b>	<b>65</b>	<b>0,8</b>
Prijelaz preko željezničke pruge	fizički zaštićen			2	0,1	3	0,0
	svjetlosna signalizacija	1	0,4	2	0,1	3	0,0
	nezaštićen	2	0,8	5	0,2	7	0,1
	<b>UKUPNO</b>	<b>3</b>	<b>1,3</b>	<b>9</b>	<b>0,4</b>	<b>13</b>	<b>0,2</b>
Zavoj		90	38,0	646	28,1	1.535	19,8
Ravni cestovni smjer		94	39,7	847	36,9	2.999	38,7
Parkiralište				27	1,2	50	0,6
Pješački prijelaz		4	1,7	42	1,8	138	1,8
Nogostup		1	0,4	34	1,5	66	0,9
Biciklistička staza				20	0,9	49	0,6
Ostalo		2	0,8	54	2,4	180	2,3
Pješačka zona				6	0,3	12	0,2
Zona smirenog prometa				3	0,1	5	0,1
<b>UKUPNO</b>		<b>237</b>	<b>100,0</b>	<b>2.295</b>	<b>100,0</b>	<b>7.740</b>	<b>100,0</b>

**Grafikon 22: Poginule osobe prema značajkama ceste u 2020. godini**



#### 4.3. Prometne nesreće prema meteorološkim uvjetima i stanju kolnika

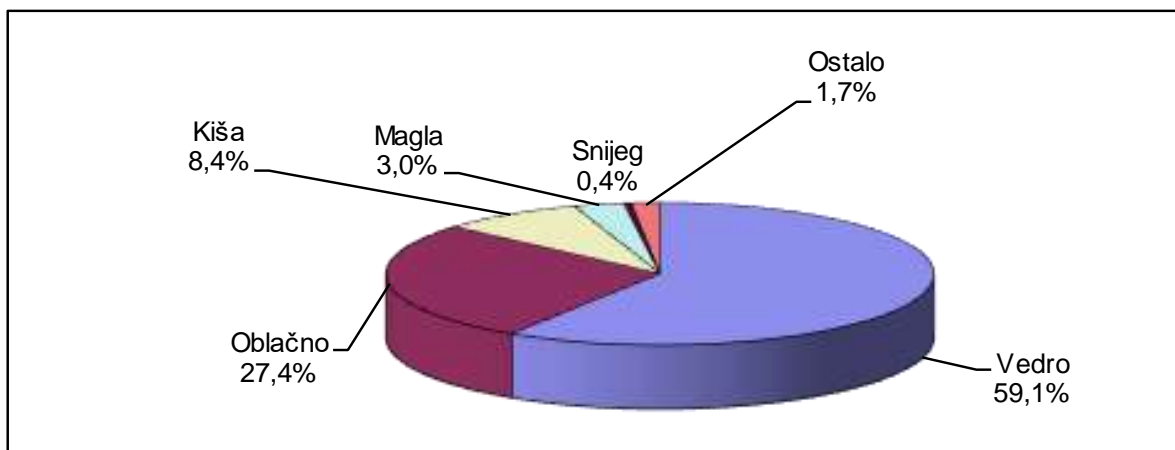
##### Prometne nesreće prema meteorološkim uvjetima u 2020. godini

Meteorološki uvjeti	Prometne nesreće					
	ukupno	%	s poginulim osobama	%	s ozlijeđenim osobama	%
Vedro	15.329	58,8	121	56,5	4.671	62,3
Oblačno	7.284	27,9	64	29,9	1.913	25,5
Kiša	2.350	9,0	19	8,9	649	8,7
Magla	542	2,1	5	2,3	144	1,9
Snijeg	136	0,5	1	0,5	30	0,4
Slana	20	0,1			9	0,1
Ostali uvjeti	413	1,6	4	1,9	80	1,1
<b>UKUPNO</b>	<b>26.074</b>	<b>100,0</b>	<b>214</b>	<b>100,0</b>	<b>7.496</b>	<b>100,0</b>

##### Nastradale osobe u prometnim nesrećama prema meteorološkim uvjetima u 2020. godini

Meteorološki uvjeti	Nastradale osobe					
	poginule	%	teško ozlijeđene	%	lakše ozlijeđene	%
Vedro	140	59,1	1.501	65,4	4.693	60,6
Oblačno	65	27,4	528	23,0	2.032	26,3
Kiša	20	8,4	184	8,0	726	9,4
Magla	7	3,0	45	2,0	156	2,0
Snijeg	1	0,4	7	0,3	42	0,5
Slana			2	0,1	9	0,1
Ostali uvjeti	4	1,7	28	1,2	82	1,1
<b>UKUPNO</b>	<b>237</b>	<b>100,0</b>	<b>2.295</b>	<b>100,0</b>	<b>7.740</b>	<b>100,0</b>

Grafikon 23: Poginule osobe prema meteorološkim uvjetima u 2020. godini



Prometne nesreće prema stanju kolnika u 2020. godini

Stanje površine kolnika	Prometne nesreće					
	ukupno	%	s poginulim osobama	%	s ozlijeđenim osobama	%
Suh - čist	20.051	76,9	167	78,0	5.846	78,0
Suh - pijesak, šljunak	378	1,4	2	0,9	85	1,1
Mokar	5.400	20,7	45	21,0	1.517	20,2
Blato	28	0,1			4	0,1
Snijeg razgrnut	49	0,2			7	0,1
Snijeg nerazgrnut	41	0,2			8	0,1
Zaleđen posut	8	0,0			3	0,0
Zaleđen neposut	38	0,1			11	0,1
Odron kamenja	10	0,0			0	
Zemlja suha	38	0,1			7	0,1
Zemlja mokra	22	0,1			3	0,0
Ulje i slično	11	0,0			5	0,1
<b>UKUPNO</b>	<b>26.074</b>	<b>100,0</b>	<b>214</b>	<b>100,0</b>	<b>7.496</b>	<b>100,0</b>

Nastradale osobe prema stanju kolnika u 2020. godini

Stanje površine kolnika	Nastradale osobe					
	poginule	%	teško ozlijeđene	%	lakše ozlijeđene	%
Suh - čist	187	78,9	1.824	79,5	5.947	76,8
Suh - pijesak, šljunak	2	0,8	32	1,4	70	0,9
Mokar	48	20,3	419	18,3	1.669	21,6
Blato			2	0,1	2	0,0
Snijeg razgrnut			4	0,2	8	0,1
Snijeg nerazgrnut			2	0,1	14	0,2
Zaleđen posut					4	0,1
Zaleđen neposut			4	0,2	16	0,2
Odron kamenja						
Zemlja suha			6	0,3	3	0,0
Zemlja mokra			2	0,1	2	0,0
Ulje i slično					5	0,1
<b>UKUPNO</b>	<b>237</b>	<b>100,0</b>	<b>2.295</b>	<b>100,0</b>	<b>7.740</b>	<b>100,0</b>

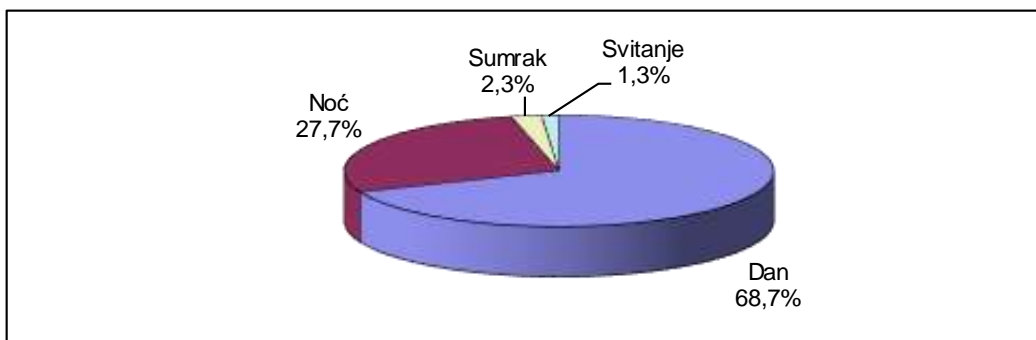
Prometne nesreće prema uvjetima vidljivosti u 2020. godini

Uvjeti vidljivosti	Prometne nesreće					
	ukupno	%	s poginulim osobama	%	s ozlijeđenim osobama	%
Dan	17.905	68,7	122	57,0	5.365	71,6
Noć	7.234	27,7	76	35,5	1.850	24,7
Sumrak	596	2,3	8	3,7	175	2,3
Svitanje	339	1,3	8	3,7	106	1,4
<b>UKUPNO</b>	<b>26.074</b>	<b>100,0</b>	<b>214</b>	<b>100,0</b>	<b>7.496</b>	<b>100,0</b>

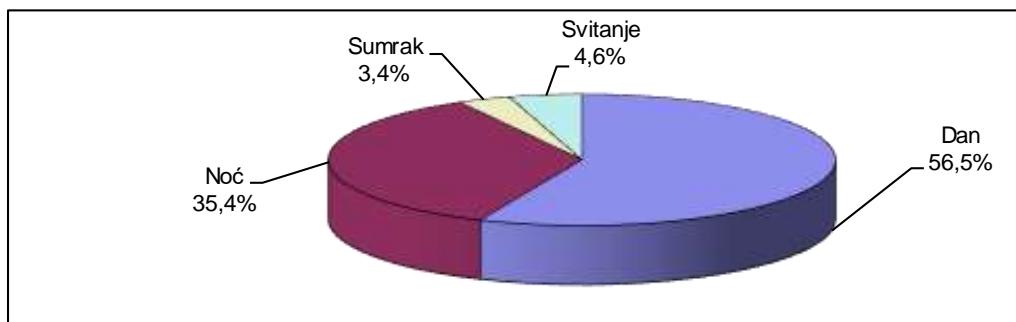
Nastradale osobe prema uvjetima vidljivosti u 2020. godini

Uvjeti vidljivosti	Nastradale osobe					
	poginule	%	teško ozlijeđene	%	lakše ozlijeđene	%
Dan	134	56,5	1.565	68,2	5.530	71,4
Noć	84	35,4	628	27,4	1.916	24,8
Sumrak	8	3,4	55	2,4	189	2,4
Svitanje	11	4,6	47	2,0	105	1,4
<b>UKUPNO</b>	<b>237</b>	<b>100,0</b>	<b>2.295</b>	<b>100,0</b>	<b>7.740</b>	<b>100,0</b>

Grafikon 24: Prometne nesreće prema uvjetima vidljivosti u 2020. godini



Grafikon 25: Poginule osobe prema uvjetima vidljivosti u 2020. godini



**Prometne nesreće prema stanju kolničke konstrukcije u 2020. godini**

Stanje kolničke konstrukcije	Prometne nesreće					
	ukupno	%	s poginulim osobama	%	s ozlijeđenim osobama	%
Dobro	25.077	96,2	205	95,8	7.246	96,7
Manja oštećenja	473	1,8	7	3,3	130	1,7
Loše	524	2,0	2	0,9	120	1,6
<b>UKUPNO</b>	<b>26.074</b>	<b>100,0</b>	<b>214</b>	<b>100,0</b>	<b>7.496</b>	<b>100,0</b>

**Nastradale osobe prema stanju kolničke konstrukcije u 2020. godini**

Stanje kolničke konstrukcije	Nastradale osobe					
	poginule	%	teško ozlijeđene	%	lakše ozlijeđene	%
Dobro	228	96,2	2.200	95,9	7.535	97,4
Manja oštećenja	7	3,0	53	2,3	103	1,3
Loše	2	0,8	42	1,8	102	1,3
<b>UKUPNO</b>	<b>237</b>	<b>100,0</b>	<b>2.295</b>	<b>100,0</b>	<b>7.740</b>	<b>100,0</b>



#### 4.4. Prometne nesreće prema vrsti vozila

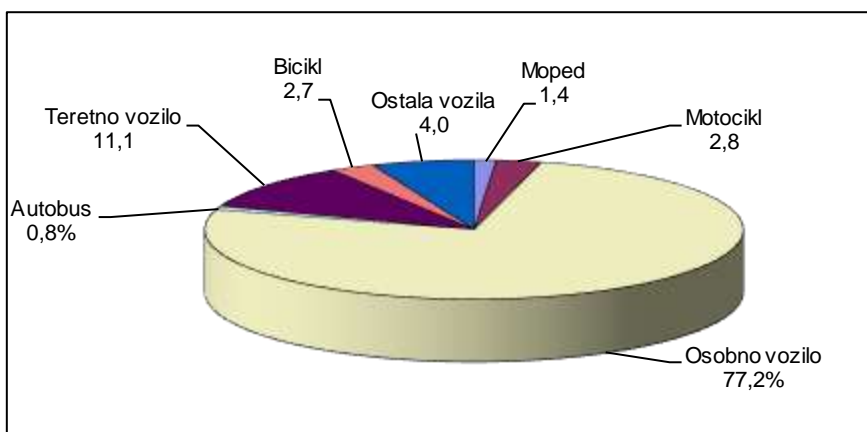
##### Vozila koja su sudjelovala u prometnim nesrećama u 2020. godini

Vrste vozila	Vozila u prometnim nesrećama					
	ukupno	%	s poginulim osobama	%	s ozlijeđenim osobama	%
Moped	603	1,4	5	1,4	461	3,6
Motocikl	1.232	2,8	45	12,7	897	7,1
Četverocikl	27	0,1			18	0,1
Osobno vozilo	34.331	77,2	215	60,9	8.685	68,6
Autobus	374	0,8	4	1,1	98	0,8
Teretno vozilo	4.915	11,1	41	11,6	1.077	8,5
Traktor	346	0,8	5	1,4	133	1,1
Bicikl	1.193	2,7	12	3,4	996	7,9
Tramvaj	74	0,2	1	0,3	30	0,2
Zaprežno vozilo	7	0,0			4	0,0
Vlak- željezn.vozilo	28	0,1	4	1,1	10	0,1
Ostala vozila	1.333	3,0	21	5,9	249	2,0
<b>UKUPNO</b>	<b>44.463</b>	<b>100,0</b>	<b>353</b>	<b>100,0</b>	<b>12.658</b>	<b>100,0</b>

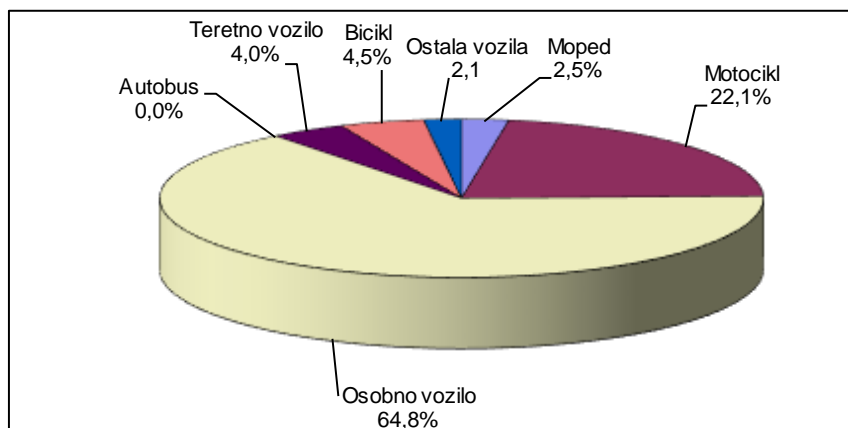
##### Nastradale osobe prema vrsti vozila u 2020. godini

Vrste vozila	Nastradale osobe prema vrsti vozila					
	poginule	%	teško ozlijeđene	%	lakše ozlijeđene	%
Moped	5	2,5	156	8,1	305	4,3
Motocikl	44	22,1	414	21,5	513	7,2
Četverocikl			10	0,5	11	0,2
Osobno vozilo	129	64,8	915	47,6	5.224	73,1
Autobus			14	0,7	67	0,9
Teretno vozilo	8	4,0	69	3,6	390	5,5
Traktor	4	2,0	28	1,5	56	0,8
Bicikl	9	4,5	313	16,3	573	8,0
Tramvaj			3	0,2	7	0,1
Zaprežno vozilo					2	0,0
Vlak- željezn.vozilo					1	0,0
Ostala vozila						
<b>UKUPNO</b>	<b>199</b>	<b>100,0</b>	<b>1.922</b>	<b>100,0</b>	<b>7.149</b>	<b>100,0</b>

**Grafikon 26: Vozila koja su sudjelovala u prometnim nesrećama u 2020. godini**



**Grafikon 27: Poginule osobe prema vrsti vozila u 2020. godini**



## 5. UZROCI PROMETNIH NESREĆA

Prometne nesreće nastale zbog pogreške vozača, pješaka i ostalih uzroka u 2020. godini

Pogreške		Prometne nesreće					
		ukupno	%	<sup>s</sup> poginulima	%	<sup>s</sup> ozlijeđenima	%
Pogreške vozača	Nepropisna brzina	797	3,1	21	9,8	339	4,5
	Brzina neprimjerena uvjetima	5.019	19,2	75	35,0	2.095	27,9
	Vožnja na nedovoljnoj udaljenosti	1.501	5,8	4	1,9	543	7,2
	Zakašnjelo uočavanje opasnosti	194	0,7	5	2,3	85	1,1
	Nepropisno pretjecanje	508	1,9	6	2,8	176	2,3
	Nepropisno obilaženje	500	1,9			63	0,8
	Nepropisno mimoilaženje	514	2,0			49	0,7
	Nepropisno uključanje u promet	1.250	4,8	3	1,4	386	5,1
	Nepropisno skretanje	1.169	4,5	4	1,9	255	3,4
	Nepropisno okretanje	156	0,6	1	0,5	31	0,4
	Nepropisna vožnja unazad	2.499	9,6	1	0,5	148	2,0
	Nepropisno prestrojavanje	500	1,9	1	0,5	87	1,2
	Nepoštivanje prednosti prolaza	3.224	12,4	15	7,0	1.259	16,8
	Nepropisno parkiranje	128	0,5			3	0,0
	Naglo usporavanje-kočenje	35	0,1			15	0,2
	Nepoštivanje svjetlosnog znaka	409	1,6	2	0,9	137	1,8
	Neosiguran teret na vozilu	85	0,3			7	0,1
	Nemarno postupanje s vozilom	548	2,1	2	0,9	60	0,8
	Ostale pogreške vozača	2.157	8,3	19	8,9	502	6,7
	Nepropisno kretanje vozila na kolniku	2.627	10,1	34	15,9	765	10,2
<b>UKUPNO</b>	<b>23.820</b>	<b>91,4</b>	<b>193</b>	<b>90,2</b>	<b>7.005</b>	<b>93,4</b>	
Pogreške pješaka	Nepoštivanje svjetlosnog znaka	100	0,4	3	1,4	45	0,6
	Nekorište.obilježenog pješ.prijel.	66	0,3	1	0,5	58	0,8
	Nekorištenje pothodnika	2	0,0				0,0
	Ostale pogreške pješaka	97	0,4	15	7,0	320	4,3
	<b>UKUPNO</b>	<b>265</b>	<b>1,0</b>	<b>19</b>	<b>8,9</b>	<b>423</b>	<b>5,6</b>
Ostali uzroci	Neočekivana pojava opasnosti	728	2,8	1	0,5	59	0,8
	Iznenadni kvar vozila	41	0,2	1	0,5	9	0,1
	Ostalo	1.220	570,1				
	<b>UKUPNO</b>	<b>1.989</b>	<b>7,6</b>	<b>2</b>	<b>0,9</b>	<b>68</b>	<b>0,9</b>
<b>SVEUKUPNO</b>	<b>26.074</b>	<b>100,0</b>	<b>214</b>	<b>100,0</b>	<b>7.496</b>	<b>100,0</b>	

**Nastradale osobe zbog pogrešaka vozača, pješaka i ostalih uzroka  
u 2020. godini**

Pogreške		Nastradale osobe					
		poginule	%	teško ozlijeđene	%	lakše ozlijeđene	%
Pogreške vozača	Nepropisna brzina	22	9,3	116	5,1	337	4,4
	Brzina neprimjerena uvjetima	84	35,4	744	32,4	2.097	27,1
	Vožnja na nedovoljnoj udaljenosti	4	1,7	74	3,2	725	9,4
	Zakašnjelo uočavanje opasnosti	6	2,5	37	1,6	57	0,7
	Nepropisno pretjecanje	8	3,4	74	3,2	191	2,5
	Nepropisno obilaženje			17	0,7	53	0,7
	Nepropisno mimoilaženje			14	0,6	53	0,7
	Nepropisno uključanje u promet	3	1,3	99	4,3	381	4,9
	Nepropisno skretanje	4	1,7	70	3,1	262	3,4
	Nepropisno okretanje	1	0,4	6	0,3	34	0,4
	Nepropisna vožnja unazad	1	0,4	53	2,3	101	1,3
	Nepropisno prestrojavanje	1	0,4	18	0,8	85	1,1
	Nepoštivanje prednosti prolaza	16	6,8	301	13,1	1.495	19,3
	Nepropisno parkiranje			0		3	0,0
	Naglo usporavanje-kočenje			7	0,3	13	0,2
	Nepoštivanje svjetlosnog znaka	2	0,8	22	1,0	186	2,4
	Neosiguran teret na vozilu			2	0,1	5	0,1
	Nemarno postupanje s vozilom	2	0,8	15	0,7	54	0,7
	Ostale pogreške vozača	23	9,7	181	7,9	414	5,3
	Nepropisno kretanje vozila na kolovozu	39	16,5	283	12,3	786	10,2
<b>UKUPNO</b>	<b>216</b>	<b>91,1</b>	<b>2.133</b>	<b>92,9</b>	<b>7.332</b>	<b>94,7</b>	
Pogreške pješaka	Nepoštivanje svjetlosnog znaka	3	1,3	14	0,6	51	0,7
	Nekorište.obilježeno pješ.prijel.	1	0,4	25	1,1	36	0,5
	Nekorištenje pothodnika						
	Ostale pogreške pješaka	15	6,3	103	4,5	256	3,3
	<b>UKUPNO</b>	<b>19</b>	<b>8,0</b>	<b>142</b>	<b>6,2</b>	<b>343</b>	<b>4,4</b>
Ostali uzroci	Neočekivana pojava opasnosti	1	0,4	18	0,8	55	0,7
	Iznenadni kvar vozila	1	0,4	2	0,1	10	0,1
	Ostalo						
	<b>UKUPNO</b>	<b>2</b>	<b>0,8</b>	<b>20</b>	<b>0,9</b>	<b>65</b>	<b>0,8</b>
<b>SVEUKUPNO</b>	<b>237</b>	<b>100,0</b>	<b>2.295</b>	<b>100,0</b>	<b>7.740</b>	<b>100,0</b>	

## 6. NASTRADALI SUDIONICI PROMETNIH NESREĆA

### 6.1. Nastradali sudionici prometnih nesreća prema svojstvu u 2020. godini

Svojstvo sudionika	Poginuli		Ozlijeđeni			
	ukupno	%	teško	%	lakše	%
Vozači	156	65,8	1.544	67,3	5.075	65,6
Putnici	42	17,7	405	17,6	2.025	26,2
Pješaci	38	16,0	342	14,9	622	8,0
Ostali	1	0,4	4	0,2	18	0,2
<b>UKUPNO</b>	<b>237</b>	<b>100,0</b>	<b>2.295</b>	<b>100,0</b>	<b>7.740</b>	<b>100,0</b>

### 6.2. Nastradali sudionici prema spolu

Nastradali sudionici	Poginuli				Ozlijeđeni			
	2019.		2020.		2019.		2020.	
	Muški	Ženski	Muški	Ženski	Muški	Ženski	Muški	Ženski
Vozači	168	18	142	14	5.827	2.272	4.817	1.802
Putnici	37	13	21	21	1.331	2.108	1.009	1.421
Pješaci	33	28	23	15	551	785	407	557
Ostali	0	0	0	1	6	5	14	8
<b>UKUPNO</b>	<b>238</b>	<b>59</b>	<b>186</b>	<b>51</b>	<b>7.715</b>	<b>5.170</b>	<b>6.247</b>	<b>3.788</b>

### Nastradali sudionici prema spolu i dobi u 2020. godini

Dob sudionika	Muškarci				Žene			
	poginuli		ozlijeđeni		poginule		ozlijeđene	
		%		%		%		%
Nepoznato								
do 6 godina			116	1,9	1	2,0	77	2,0
7-13 godina	1	0,5	218	3,5	1	2,0	178	4,7
14-17 godina	5	2,7	220	3,5	0	0,0	173	4,6
18-24 godine	43	23,1	1.196	19,1	3	5,9	661	17,4
25-34 godine	28	15,1	1.175	18,8	6	11,8	681	18,0
35-44 godine	22	11,8	1.034	16,6	8	15,7	611	16,1
45-54 godine	28	15,1	880	14,1	5	9,8	560	14,8
55-64 godine	27	14,5	734	11,7	3	5,9	438	11,6
65 i više godina	32	17,2	674	10,8	24	47,1	409	10,8
<b>UKUPNO</b>	<b>186</b>	<b>100,0</b>	<b>6.247</b>	<b>100,0</b>	<b>51</b>	<b>100,0</b>	<b>3.788</b>	<b>100,0</b>

### 6.3. Nastradali sudionici prema mjestu stradanja u 2020. godini

Nastradali sudionici			Ukupno	Svojstvo sudionika			
				Vozači	Putnici	Pješaci	Ostali
Poginuli	na mjestu	u naselju	83	55	15	13	
		izvan naselja	80	58	15	7	
	tijekom prijevoza	u naselju	8	5	1	2	
		izvan naselja	1		1		
	do 30 dana	u naselju	50	26	9	15	
		izvan naselja	15	12	1	1	1
	ukupno	u naselju	141	86	25	30	
		izvan naselja	96	70	17	8	1
Ozlijeđeni	teško	u naselju	1.738	1.157	252	329	
		izvan naselja	557	387	153	13	4
	lakše	u naselju	6.182	4.077	1.491	614	
		izvan naselja	1.558	998	534	8	18
	ukupno	u naselju	7.920	5.234	1.743	943	
		izvan naselja	2.115	1.385	687	21	22

### 6.4. Nastradali sudionici prema dobi

#### Dobna struktura nastradalih sudionika u 2020. godini

Dob sudionika	Poginuli		Ozlijeđeni			
	ukupno	%	teško	%	lakše	%
Nepoznato						
do 6 godina	1	0,4	20	0,9	173	2,2
7-13 godina	2	0,8	70	3,1	326	4,2
14-17 godina	5	2,1	89	3,9	304	3,9
18-24 godine	46	19,4	363	15,8	1.494	19,3
25-34 godine	34	14,3	346	15,1	1.510	19,5
35-44 godine	30	12,7	344	15,0	1.301	16,8
45-54 godine	33	13,9	355	15,5	1.085	14,0
55-64 godine	30	12,7	325	14,2	847	10,9
65 i više godina	56	23,6	383	16,7	700	9,0
<b>UKUPNO</b>	<b>237</b>	<b>100,0</b>	<b>2.295</b>	<b>100,0</b>	<b>7.740</b>	<b>100,0</b>

#### Nastradala djeca (do 13 godina) u 2020. godini

Svojstvo djeteta u prometu	Poginuli		Ozlijeđeni			
	ukupno	%	teško	%	lakše	%
Vozači	1	33,3	30	33,3	76	15,2
Putnici	2	66,7	23	25,6	325	65,1
Pješaci		0,0	37	41,1	95	19,0
Ostali					3	0,6
<b>UKUPNO</b>	<b>3</b>	<b>100,0</b>	<b>90</b>	<b>100,0</b>	<b>499</b>	<b>100,0</b>

**Nastradali maloljetnici (14-17 godina) u 2020. godini**

Svojstvo maloljetnika u prometu	Poginuli		Ozlijeđeni			
	ukupno	%	teško	%	lakše	%
Vozači	3	60,0	50	56,2	120	39,5
Putnici	2	40,0	28	31,5	127	41,8
Pješaci		0,0	11	12,4	54	17,8
Ostali					3	1,0
<b>UKUPNO</b>	<b>5</b>	<b>100,0</b>	<b>89</b>	<b>100,0</b>	<b>304</b>	<b>100,0</b>

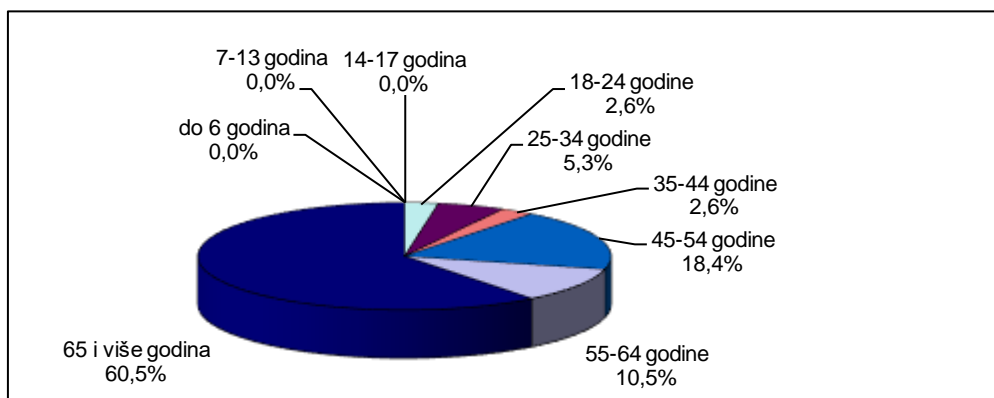
**Nastradale mlade osobe (18–24 godine) prema svojstvu sudionika u prometu u 2020. godini**

Svojstvo mladih osoba u prometu	Poginuli		Ozlijeđeni			
	ukupno	%	teško	%	lakše	%
Vozači	34	73,9	237	65,3	966	64,7
Putnici	11	23,9	102	28,1	463	31,0
Pješaci	1	2,2	24	6,6	64	4,3
Ostali					1	0,1
<b>UKUPNO</b>	<b>46</b>	<b>100,0</b>	<b>363</b>	<b>100,0</b>	<b>1.494</b>	<b>100,0</b>

**Dobna struktura nastradalih pješaka u 2020. godini**

Dob pješaka	Poginuli		Ozlijeđeni			
	ukupno	%	teško	%	lakše	%
Nepoznato						
do 6 godina			7	2,0	18	2,9
7-13 godina			30	8,8	77	12,4
14-17 godina		0,0	11	3,2	54	8,7
18-24 godine	1	2,6	24	7,0	64	10,3
25-34 godine	2	5,3	22	6,4	55	8,8
35-44 godine	1	2,6	28	8,2	70	11,3
45-54 godine	7	18,4	34	9,9	76	12,2
55-64 godine	4	10,5	49	14,3	87	14,0
65 i više godina	23	60,5	137	40,1	121	19,5
<b>UKUPNO</b>	<b>38</b>	<b>100,0</b>	<b>342</b>	<b>100,0</b>	<b>622</b>	<b>100,0</b>

**Grafikon 28: Dobna struktura poginulih pješaka u 2020. godini**



## 6.5. Nastradali strani državljani

### Nastradali strani državljani prema svojstvu sudionika u prometu u 2020. godini

Svojstvo stranca	Poginuli		Ozlijeđeni			
	ukupno	%	teško	%	lakše	%
Vozač	17	70,8	100	62,5	229	52,2
Putnik	6	25,0	51	31,9	184	41,9
Pješak	1	4,2	9	5,6	25	5,7
Ostalo					1	0,2
<b>UKUPNO</b>	<b>24</b>	<b>100,0</b>	<b>160</b>	<b>100,0</b>	<b>439</b>	<b>100,0</b>

### Nastradali strani državljani prema državljanstvu u 2020. godini

Državljanstvo	Poginuli		Ozlijeđeni			
	ukupno	%	teško	%	lakše	%
Australija					1	0,2
Austrija	1	4,2	12	7,5	16	3,6
Belgija			1	0,6	2	0,5
Bosna i Hercegovina	7	29,2	20	12,5	80	18,2
Bugarska	1	4,2	2	1,3	3	0,7
Češka			1	0,6	18	4,1
Francuska	1	4,2	4	2,5	21	4,8
Italija			9	5,6	20	4,6
Kanada					1	0,2
Koreja						
Kosovo	1	4,2	2	1,3	13	3,0
Mađarska	2	8,3	6	3,8	5	1,1
Sjeverna Makedonija			3	1,9	8	1,8
Nizozemska			3	1,9	9	2,1
Norveška					1	0,2
Njemačka	3	12,5	22	13,8	72	16,4
Poljska	1	4,2	6	3,8	34	7,7
Rumunjska	1	4,2				
Rusija			1	0,6	3	0,7
SAD			2	1,3	2	0,5
Slovačka			3	1,9	4	0,9
Slovenija	3	12,5	21	13,1	41	9,3
Srbija	1	4,2	13	8,1	32	7,3
Španjolska					2	0,5
Švedska			3	1,9	2	0,5
Švicarska	1	4,2			9	2,1
Turska	1	4,2	2	1,3	2	0,5
Velika Britanija			3	1,9	6	1,4
Ostali			21	13,1	32	7,3
<b>UKUPNO</b>	<b>24</b>	<b>100,0</b>	<b>160</b>	<b>100,0</b>	<b>439</b>	<b>100,0</b>



## 6.6. Nastradali sudionici prema korištenju sigurnosnog pojasa i zaštitne kacige

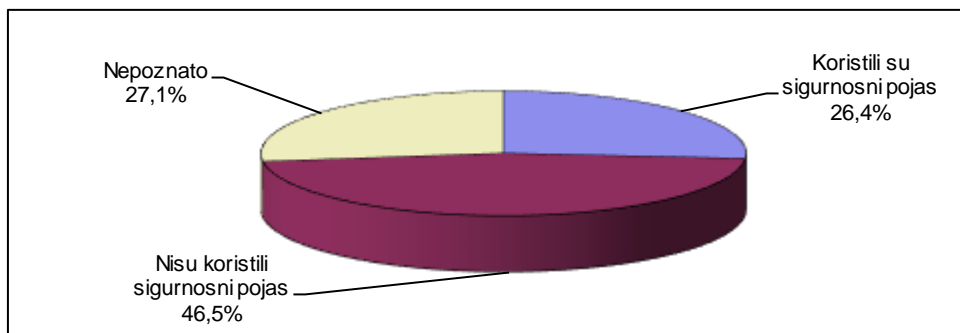
**Nastradali vozači i putnici osobnih vozila prema korištenju sigurnosnog pojasa u 2020. godini**

Vozači i putnici u osobnim vozilima	Poginuli		Ozlijeđeni			
	ukupno	%	teško	%	lakše	%
Koristili su sigurnosni pojas	34	26,4	562	61,4	3.783	72,4
Nisu koristili sigurnosni pojas	60	46,5	143	15,6	296	5,7
Nepoznato	35	27,1	210	23,0	1.145	21,9
<b>UKUPNO</b>	<b>129</b>	<b>100,0</b>	<b>915</b>	<b>100,0</b>	<b>5.224</b>	<b>100,0</b>

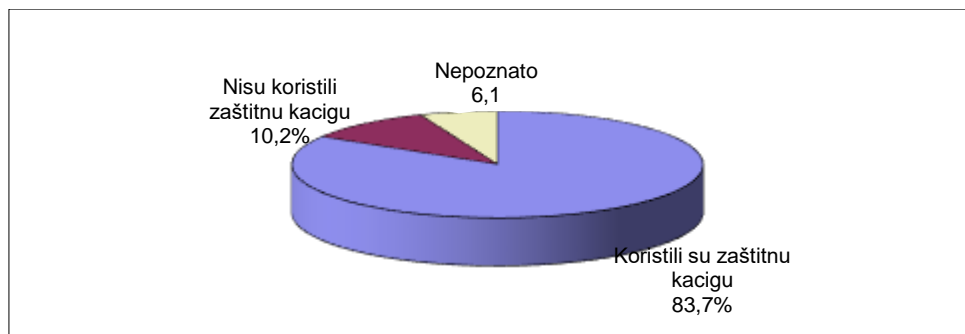
**Nastradali vozači i putnici motocikla i mopeda prema korištenju zaštitne kacige u 2020. godini**

Vozači i putnici na motociklima i mopedima	Poginuli		Ozlijeđeni			
	ukupno	%	teško	%	lakše	%
Koristili su zaštitnu kacigu	41	83,7	463	81,2	647	79,1
Nisu koristili zaštitnu kacigu	5	10,2	39	6,8	57	7,0
Nepoznato	3	6,1	68	11,9	114	13,9
<b>UKUPNO</b>	<b>49</b>	<b>100,0</b>	<b>570</b>	<b>100,0</b>	<b>818</b>	<b>100,0</b>

**Grafikon 29: Poginuli vozači i putnici osobnih vozila u 2020. godini**



**Grafikon 30: Poginuli vozači i putnici motocikla i mopeda u 2020. godini**

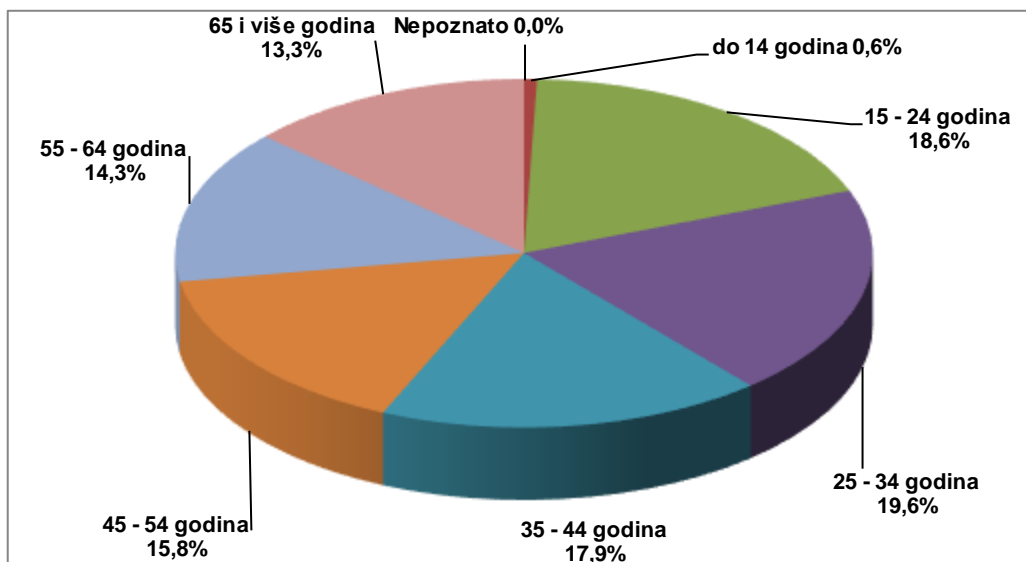


## 7. VOZAČI KOJI SU PROUZROČILI PROMETNU NESREĆU<sup>4</sup>

Prometne nesreće po dobnoj strukturi vozača koji su ih skrivili u 2020. godini

Dob vozača koji su skrivili prometnu nesreću	Prometne nesreće					
	ukupno	%	s poginulima	%	s ozlijeđenima	%
do 14 godina	138	0,6	1	0,5	109	1,5
15 - 24 godina	4.278	18,6	46	23,7	1.496	20,6
25 - 34 godina	4.510	19,6	43	22,2	1.407	19,4
35 - 44 godina	4.116	17,9	31	16,0	1.283	17,6
45 - 54 godina	3.629	15,8	23	11,9	1.108	15,2
55 - 64 godina	3.294	14,3	25	12,9	971	13,4
65 i više godina	3.072	13,3	25	12,9	896	12,3
<b>UKUPNO</b>	<b>23.037</b>	<b>100,0</b>	<b>194</b>	<b>100,0</b>	<b>7.270</b>	<b>100,0</b>

Grafikon 31: Prometne nesreće po dobnoj strukturi vozača koji su ih skrivili u 2020. godini



<sup>4</sup> Vozači koji su po nalazu policije prouzročili nesreću – načelo „pretpostavljene krivnje“. Ako je nesreću skrivilo više vozača, ona se broji samo jedanput ako vozači pripadaju istoj klasifikacijskoj skupini, a ako su u različitim klasifikacijskim skupinama, broji se u svakoj skupini.

### Prometne nesreće koje su skrivili vozači 15-24 godine i 65 i više godina s položenim vozačkim ispitom

Vrste prometnih nesreća		Prometne nesreće					
		ukupno	%	Vozači			
				15-24 godine	%	65 i više godina	%
Sudar vozila u pokretu	iz suprotnih smjerova	2.441	10,3	386	15,8	327	13,4
	bočni smjer	4.554	19,3	616	13,5	764	16,8
	u usporednoj vožnji	699	3,0	83	11,9	97	13,9
	u vožnji u slijedu	2.818	11,9	439	15,6	268	9,5
	u vožnji unazad	720	3,0	83	11,5	129	17,9
	<b>UKUPNO</b>	<b>11.232</b>	<b>47,6</b>	<b>1.607</b>	<b>14,3</b>	<b>1.585</b>	<b>14,1</b>
Udar vozila u parkirano vozilo		4.022	17,0	388	9,6	635	15,8
Slijetanje vozila s ceste		3.529	14,9	812	23,0	263	7,5
Nalet na bicikl		354	1,5	50	14,1	58	16,4
Nalet na pješaka		790	3,3	80	10,1	150	19,0
Nalet na motocikl ili moped		106	0,4	11	10,4	16	15,1
Sudar s vlakom		26	0,1	3	11,5	3	11,5
Udar vozila u objekt na cesti		599	2,5	50	8,3	57	9,5
Udar vozila u objekt kraj ceste		1.994	8,4	319	16,0	139	7,0
Nalet na životinju		31	0,1	6	19,4		0,0
Ostalo		928	3,9	107	11,5	119	12,8
<b>SVEUKUPNO</b>		<b>23.611</b>	<b>100,0</b>	<b>3.433</b>	<b>14,5</b>	<b>3.025</b>	<b>12,8</b>

### Prometne nesreće s poginulima koje su skrivili vozači 15-24 godine i 65 i više godina s položenim vozačkim ispitom

Vrste prometnih nesreća		Prometne nesreće s poginulima					
		ukupno	%	Vozači			
				15-24 godine	%	65 i više godina	%
Sudar vozila u pokretu	iz suprotnih smjerova	38	21,3	6	15,8	4	10,5
	bočni smjer	15	8,4	1	6,7	5	33,3
	u usporednoj vožnji	0	0,0				
	u vožnji u slijedu	14	7,9	1	7,1		
	u vožnji unazad						
	<b>UKUPNO</b>	<b>67</b>	<b>37,6</b>	<b>8</b>	<b>11,9</b>	<b>9</b>	<b>13,4</b>
Udar vozila u parkirano vozilo		1	0,6				
Slijetanje vozila s ceste		53	29,8	13	24,5	6	11,3
Nalet na bicikl		3	1,7			1	33,3
Nalet na pješaka		28	15,7	5	17,9	6	21,4
Nalet na motocikl ili moped		3	1,7	1	33,3		
Sudar s vlakom		4	2,2			1	25,0
Udar vozila u objekt na cesti		1	0,6				
Udar vozila u objekt kraj ceste		16	9,0	6	37,5	1	6,3
Nalet na životinju							
Ostalo		2	1,1	1	50,0		
<b>SVEUKUPNO</b>		<b>178</b>	<b>100,0</b>	<b>34</b>	<b>19,1</b>	<b>24</b>	<b>13,5</b>

## Prometne nesreće koje su skrivili vozači 15-24 godine i 65 i više godina s položenim vozačkim ispitom

Pogreške		Prometne nesreće					
		ukupno	%	Vozači			
				15-24 godine	%	65 i više godina	%
Pogreške vozača	Nepropisna brzina	736	3,1	152	20,7	55	7,5
	Brzina neprimjerena uvjetima	4.716	20,0	1087	23,0	345	7,3
	Vožnja na nedovoljnoj udaljenosti	1.465	6,2	236	16,1	140	9,6
	Zakašnjelo uočavanje opasnosti	180	0,8	11	6,1	26	14,4
	Nepropisno pretjecanje	489	2,1	75	15,3	67	13,7
	Nepropisno obilaženje	477	2,0	49	10,3	80	16,8
	Nepropisno mimolaženje	459	1,9	71	15,5	58	12,6
	Nepropisno uključanje u promet	1.189	5,0	138	11,6	225	18,9
	Nepropisno skretanje	1.127	4,8	122	10,8	183	16,2
	Nepropisno okretanje	147	0,6	15	10,2	22	15,0
	Nepropisna vožnja unazad	2.427	10,3	267	11,0	432	17,8
	Nepropisno prestrojavanje	479	2,0	44	9,2	66	13,8
	Nepoštivanje prednosti prolaza	3.181	13,5	448	14,1	577	18,1
	Nepropisno parkiranje	115	0,5	9	7,8	28	24,3
	Naglo usporavanje-kočenje	32	0,1	8	25,0	3	9,4
	Nepoštivanje svjetlosnog znaka	378	1,6	38	10,1	52	13,8
	Neosiguran teret na vozilu	78	0,3	5	6,4	7	9,0
	Nemarno postupanje s vozilom	501	2,1	53	10,6	71	14,2
	Ostale pogreške vozača	1.952	8,3	162	8,3	233	11,9
	Nepropisno kretanje vozila na kolniku	2.458	10,4	345	14,0	253	10,3
<b>UKUPNO</b>	<b>22.586</b>	<b>95,7</b>	<b>3.335</b>	<b>14,8</b>	<b>2.923</b>	<b>12,9</b>	
Pogreške pješaka	Nepoštivanje svjetlosnog znaka	75	0,3	11	5,1	6	0,1
	Nekorište.obilježnog pješ.prijel.	9	0,0			1	0,0
	Nekorištenje pothodnika	1	0,0				
	Ostale pogreške pješaka	16	0,1	2	0,9	2	0,0
	<b>UKUPNO</b>	<b>101</b>	<b>0,4</b>	<b>13</b>	<b>6,1</b>	<b>9</b>	<b>0,1</b>
Ostali uzroci	Neočekivana pojava opasnosti	113	0,5	9	8,0	6	5,3
	Iznenadni kvar vozila	37	0,2	5	13,5	2	5,4
	Ostalo	774	3,3	71	9,2	85	11,0
	<b>UKUPNO</b>	<b>924</b>	<b>3,9</b>	<b>85</b>	<b>9,2</b>	<b>93</b>	<b>10,1</b>
<b>SVEUKUPNO</b>		<b>23.611</b>	<b>100,0</b>	<b>3.433</b>	<b>14,5</b>	<b>3.025</b>	<b>12,8</b>

## Prometne nesreće s poginulima koje su skrivili vozači 15-24 godine i 65 i više godina s položenim vozačkim ispitom

Pogreške		Prometne nesreće s poginulima					
		ukupno	%	Vozači			
				15-24 godine	%	65 i više godina	%
Pogreške vozača	Nepropisna brzina	17	9,6	4	23,5	3	17,6
	Brzina neprimjerena uvjetima	62	34,8	20	32,3	4	6,5
	Vožnja na nedovoljnoj udaljenosti	4	2,2				
	Zakašnjelo uočavanje opasnosti	5	2,8			2	40,0
	Nepropisno pretjecanje	6	3,4			1	16,7
	Nepropisno obilaženje						
	Nepropisno mimoilaženje						
	Nepropisno uključanje u promet	2	1,1			1	50,0
	Nepropisno skretanje	4	2,2			1	25,0
	Nepropisno okretanje	1	0,6	1	100,0		
	Nepropisna vožnja unazad	1	0,6			1	100,0
	Nepropisno prestrojavanje	1	0,6				
	Nepoštivanje prednosti prolaza	15	8,4			3	20,0
	Nepropisno parkiranje						
	Naglo usporavanje-kočenje						
	Nepoštivanje svjetlosnog znaka	2	1,1				
	Neosiguran teret na vozilu						
	Nemarno postupanje s vozilom	2	1,1	2	100,0		
	Ostale pogreške vozača	19	10,7	4	21,1	4	21,1
	Nepropisno kretanje vozila na kolniku	26	14,6	2	7,7	2	7,7
<b>UKUPNO</b>	<b>167</b>	<b>93,8</b>	<b>33</b>	<b>19,8</b>	<b>22</b>	<b>13,2</b>	
Pogreške pješaka	Nepoštivanje svjetlosnog znaka						
	Nekorište.obilježenog pješ.prijel.						
	Nekorištenje pothodnika						
	Ostale pogreške pješaka	2	1,1	1	0,5		
	<b>UKUPNO</b>	<b>2</b>	<b>1,1</b>	<b>1</b>	<b>0,5</b>		
Ostali uzroci	Neočekivana pojava opasnosti	1	0,6				
	Iznenadni kvar vozila						
	Ostalo	8				2	
	<b>UKUPNO</b>	<b>9</b>	<b>5,1</b>			<b>2</b>	<b>22,2</b>
<b>SVEUKUPNO</b>		<b>178</b>	<b>100,0</b>	<b>34</b>	<b>19,1</b>	<b>24</b>	<b>13,5</b>

### Prometne nesreće koje su skrivili vozači motornih vozila s položenim vozačkim ispitom

Dob vozača	Registrirano vozača		Prometne nesreće koje su skrivili vozači motornih vozila s položenim vozačkim ispitom					
	ukupno	%	ukupno	%	s poginulima	%	s ozlijeđenima	%
do 18 godina	13.330	0,6	419	1,8	5	2,5	154	2,2
19 - 24 godine	186.775	7,9	5.435	23,2	57	28,8	1.754	25,1
25 - 34 godine	405.334	17,1	4.229	18,1	39	19,7	1.270	18,2
35 - 44 godine	502.921	21,2	3.887	16,6	29	14,6	1.160	16,6
45 - 54 godine	476.144	20,1	3.432	14,7	20	10,1	1.000	14,3
55- 64 godine	444.109	18,8	3.121	13,3	24	12,1	857	12,3
65 i više godina	338.552	14,3	2.899	12,4	24	12,1	791	11,3
<b>UKUPNO</b>	<b>2.367.165</b>	<b>100,00</b>	<b>23.422</b>	<b>100,0</b>	<b>198</b>	<b>100,0</b>	<b>6.986</b>	<b>100,0</b>

### Prometne nesreće po vozačkom stažu vozača koji su ih skrivili u 2020. godini

Godine vozačkog staža	Prometne nesreće					
	ukupno	%	s poginulima	%	s ozlijeđenima	%
više od 50	721	2,3	6	2,6	195	2,1
46 - 50	967	3,1	3	1,3	260	2,8
41 - 45	1.897	6,2	18	7,7	528	5,7
36 - 40	1.997	6,5	17	7,2	561	6,1
31 - 35	2.143	7,0	20	8,5	603	6,5
26 - 30	3.313	10,7	26	11,1	940	10,2
21 - 25	3.552	11,5	21	8,9	1.020	11,0
15 - 20	3.927	12,7	23	9,8	1.183	12,8
11 - 14	2.801	9,1	18	7,7	892	9,6
10 godina	567	1,8	8	3,4	170	1,8
9 godina	477	1,5	3	1,3	145	1,6
8 godina	557	1,8	6	2,6	162	1,7
7 godina	623	2,0	9	3,8	184	2,0
6 godina	723	2,3	5	2,1	235	2,5
5 - 10	2.947	9,6	31	13,2	896	9,7
5 godina	847	2,7	6	2,6	264	2,9
4 godine	970	3,1	8	3,4	323	3,5
3 godine	1.117	3,6	9	3,8	365	3,9
2 godine	1.278	4,1	10	4,3	407	4,4
1 godina	1.586	5,1	15	6,4	549	5,9
1 - 5	5.798	18,8	48	20,4	1.908	20,6
manje od 1 godine	770	2,5	4	1,7	274	3,0
<b>UKUPNO</b>	<b>30.833</b>	<b>100,0</b>	<b>235</b>	<b>100,0</b>	<b>9.260</b>	<b>100,0</b>

**Prometne nesreće koje su skrivili vozači prema vrsti vozila u 2020. godini**

Vozači koji su skrivili prometnu nesreću	Prometne nesreće					
	ukupno	%	s poginulima	%	s ozlijeđenima	%
mopeda	378	1,6	3	1,5	300	4,1
motocikla	642	2,8	27	13,9	480	6,6
osobnih vozila	17.329	75,2	136	70,1	4.939	67,9
autobusa i tramvaja	167	0,7	2	1,0	40	0,6
teretnih vozila	3.001	13,0	19	9,8	641	8,8
traktora	246	1,1	2	1,0	86	1,2
bicikla	741	3,2	2	1,0	629	8,7
ostali	533	2,3	3	1,5	155	2,1
<b>UKUPNO</b>	<b>23.037</b>	<b>100,0</b>	<b>194</b>	<b>100,0</b>	<b>7.270</b>	<b>100,0</b>

**Prometne nesreće koje su skrivili vozači koji nisu smjeli upravljati motornim vozilom u 2020. godini**

Prometne nesreće koje su prouzročili vozači motornih vozila	Prometne nesreće					
	ukupno	%	s poginulima	%	s ozlijeđenima	%
pod utjecajem alkohola	4.148	19,2	57	30,5	1.403	21,8
pod utjecajem droga	1	0,0				
bez vozačkog ispita	602	2,8	14	7,5	224	3,5
<b>SVI VOZAČI MOT. VOZILA</b>	<b>21.592</b>	<b>100,0</b>	<b>187</b>	<b>100,0</b>	<b>6.430</b>	<b>100,0</b>

**Nastradali sudionici prometnih nesreća koje su skrivili vozači koji nisu smjeli upravljati motornim vozilom u 2020. godini**

Nastradali sudionici prometnih nesreća koje su prouzročili vozači motornih vozila	Nastradale osobe					
	poginulo	%	teško ozlijeđene	%	lakše ozlijeđene	%
pod utjecajem alkohola	104	34,3	673	31,1	1.446	26,3
pod utjecajem droga		0,0		0,0		0,0
bez vozačkog ispita	39	12,9	123	5,7	264	4,8
<b>SVI VOZAČI MOT. VOZILA</b>	<b>303</b>	<b>100,0</b>	<b>2.164</b>	<b>100,0</b>	<b>5.500</b>	<b>100,0</b>

**Prometne nesreće koje su skrivili mladi vozači  
koji nisu smjeli upravljati motornim vozilom u 2020. godini\***

Prometne nesreće koje su prouzročili mladi vozači motornih vozila	Prometne nesreće					
	ukupno	%	s poginulima	%	s ozlijeđenima	%
pod utjecajem alkohola	647	18,3	13	32,5	240	19,9
pod utjecajem droga						
bez polož. vozačkog ispita	259	7,3	7	17,5	96	8,0
<b>SVI MLADI VOZ.MOT.VOZ.</b>	<b>3.541</b>	<b>100,0</b>	<b>40</b>	<b>100,0</b>	<b>1.207</b>	<b>100,0</b>

**Nastradali sudionici prometnih nesreća koje su skrivili mladi vozači  
koji nisu smjeli upravljati motornim vozilom u 2020. godini<sup>5</sup>**

Nastradali sudionici prometnih nesreća koje su prouzročili mladi vozači mot. vozilima	Nastradale osobe					
	poginulo	%	teško ozlijeđene	%	lakše ozlijeđene	%
pod utjecajem alkohola	25	32,9	147	35,0	297	22,2
pod utjecajem droga		0,0		0,0		0,0
bez polož. vozačkog ispita	15	19,7	62	14,8	102	7,6
<b>SVI MLADI VOZ.MOT.VOZ.</b>	<b>76</b>	<b>100,0</b>	<b>420</b>	<b>100,0</b>	<b>1.340</b>	<b>100,0</b>

<sup>5</sup> Mladi vozač je osoba starosti od 15 do 24 godine (<24, a ne ≤24) i posjeduje vozačku dozvolu kategorije koja odgovara vozilu kojim je upravljao u prometnoj nesreći



## 8. KAZNENA DJELA U PROMETU

### Struktura kaznenih djela u 2020. godini

Kaznena djela	Prijavljena			Razriješena			Naknadno otkrivena		
	Broj djela		Trend u %	Broj djela		Trend u %	Broj djela		Trend u %
	2019.	2020.		2019.	2020.		2019.	2020.	
Nepružanje pomoći	21	21	0,0	17	18	+5,9	14	14	0,0
Ugrožavanje prometa opasnom radnjom ili sreds.	2	2	0,0	2	2	0,0	1	1	0,0
Ugrožavanje posebnih vrsta prometa	3	5	+66,7	3	5	+66,7		2	
Obijesna vožnja u cestovnom prometu	30	21	-30,0	30	21	-30,0	10	7	-30,0
Izazivanje prometne nesreće u cest. prometu	1.246	1.126	-9,6	1.237	1.116	-9,8	137	142	+3,6
Neizvršavanje sudske odluke	6	5	-16,7	6	5	-16,7			
<b>UKUPNO</b>	<b>1.308</b>	<b>1.180</b>	<b>-9,8</b>	<b>1.295</b>	<b>1.167</b>	<b>-9,9</b>	<b>162</b>	<b>166</b>	<b>+2,5</b>

### Kaznena djela u prometu prema policijskim upravama

Policijska uprava	Prijavljena kaznena djela			Razriješena kaznena djela			KD s naknadno otkriv. počiniteljem		
	Broj djela		Trend u %	Broj djela		Trend u %	Broj djela		Trend u %
	2019.	2020.		2019.	2020.		2019.	2020.	
zagrebačka	292	295	+1,0	289	294	+1,7	27	26	-3,7
splitsko-dalmatinska	173	166	-4,0	167	163	-2,4	11	12	+9,1
primorsko-goranska	96	75	-21,9	95	75	-21,1	16	10	-37,5
osječko-baranjska	77	74	-3,9	77	74	-3,9	17	18	+5,9
istarska	61	48	-21,3	61	47	-23,0	10	11	+10,0
dubr.-neretvanska	58	34	-41,4	58	34	-41,4	1		
karlovačka	45	30	-33,3	45	30	-33,3	8	5	-37,5
sislačko-moslavačka	55	33	-40,0	56	33	-41,1	3	2	-33,3
šibensko-kninska	49	37	-24,5	49	37	-24,5	4	2	-50,0
vukov.-srijemska	40	54	+35,0	39	54	+38,5	4	5	+25,0
zadarska	75	88	+17,3	74	86	+16,2	4	4	0,0
bjelov.-bilogorska	18	34	+88,9	18	33	+83,3		2	
brodsko-posavska	47	33	-29,8	47	33	-29,8	4	4	0,0
kopriv.-križevačka	39	29	-25,6	39	27	-30,8	12	17	+41,7
krapinsko-zagorska	21	22	+4,8	20	22	+10,0	2	1	-50,0
ličko-senjska	32	22	-31,3	31	22	-29,0	14	7	-50,0
međimurska	29	19	-34,5	29	19	-34,5	2	2	0,0
požeško-slavonska	25	21	-16,0	25	19	-24,0	5	3	-40,0
varaždinska	42	42	0,0	42	42	0,0	13	31	+138,5
virov.-podravska	34	24	-29,4	34	23	-32,4	5	4	-20,0
<b>UKUPNO</b>	<b>1.308</b>	<b>1.180</b>	<b>-9,8</b>	<b>1.295</b>	<b>1.167</b>	<b>-9,9</b>	<b>162</b>	<b>166</b>	<b>+2,5</b>

## 9. PREKRŠAJI U PROMETU UTVRĐENI NADZOROM

### Vrsta prekršaja utvrđena u nadzoru prometa

Vrsta prekršaja	Broj prekršaja		
	2019.	2020.	Trend u %
Nepropisna brzina	285.374	<b>296.499</b>	+3,9
- u naselju - više od 50 km/h veća od dopuštene	2.362	<b>2.398</b>	+1,5
- u naselju - 30 - 50 km/h veća od dopuštene	31.565	<b>34.342</b>	+8,8
- u naselju - 20 - 30 km/h veća od dopuštene	62.405	<b>76.482</b>	+22,6
- u naselju - 10 - 20 km/h veća od dopuštene	99.810	<b>99.688</b>	-0,1
- u naselju, do 10 km/h veća od dopuštene	11.767	<b>8.569</b>	-27,2
- izvan naselja - više od 50 km/h veća od dopuštene	2.597	<b>1.963</b>	-24,4
- izvan naselja - 30 - 50 km/h veća od dopuštene	24.341	<b>21.972</b>	-9,7
- izvan naselja - 10 - 30 km/h veća od dopuštene	50.173	<b>50.779</b>	+1,2
- limit vozila	354	<b>306</b>	-13,6
Crveno svjetlo	3.909	<b>3.157</b>	-19,2
Nepropisno pretjecanje i obilaženje	2.881	<b>2.209</b>	-23,3
Nepoštivanje prednosti prolaza	2.529	<b>608</b>	-76,0
Nepropisno mimoilaženje	408	<b>114</b>	-72,1
Neustupanje prednosti pješacima	5.680	<b>4.609</b>	-18,9
Upravljanje vozilom pod utjec.alkohola	32.397	<b>30.797</b>	-4,9
- do 0,50 g/kg alkohola	2.372	<b>2.142</b>	-9,7
-od 0,51 do 1,00 g/kg alkohola	11.383	<b>10.293</b>	-9,6
-od 1,01 do 1,50 g/kg alkohola	7.577	<b>7.055</b>	-6,9
- preko 1,50 g/kg alkohola	6.500	<b>6.162</b>	-5,2
- droga i lijekovi	107	<b>147</b>	+37,4
- vozač bicikla ili zaprežnog vozila	2.501	<b>2.918</b>	+16,7
- nepodvrgavanje ispitivanju/lij.pregledu	1.957	<b>2.080</b>	+6,3
Nepropisno parkiranje	45.658	<b>38.269</b>	-16,2
Nep.skret.,okret.i vožnja unazad	13.669	<b>4.952</b>	-63,8
Vožnja bez položenog ispita	6.792	<b>7.048</b>	+3,8
Strana i smjer kretanja	5.228	<b>3.310</b>	-36,7
Tehnički neispravno vozilo	4.131	<b>3.876</b>	-6,2
Vožnja bez svjetla na vozilu	8.148	<b>7.765</b>	-4,7
Nereg.i tehn.nepregledano vozilo	15.667	<b>17.832</b>	+13,8
Prekršaji pješaka u prometu	6.278	<b>4.330</b>	-31,0
Sigurnosni pojas	70.706	<b>72.704</b>	+2,8
Zaštitna kaciga	4.300	<b>4.425</b>	+2,9
Nepoštivanje promet.znaka	55.888	<b>51.260</b>	-8,3
Korištenje mobitela za vrijeme vožnje	43.240	<b>45.066</b>	+4,2
Uprav.voz.kad je voz.doz.odu.	3.593	<b>3.429</b>	-4,6
Ostali prekršaji	97.923	<b>94.281</b>	-3,7
<b>UKUPNO</b>	<b>714.399</b>	<b>696.540</b>	-2,5

### Prekršaji utvrđeni u nadzoru prometa prema policijskim upravama

Policijska uprava	Prekršajne prijave		
	2019.	2020.	Trend u %
zagrebačka	134.980	<b>130.671</b>	-3,2
splitsko-dalmatinska	78.788	<b>90.040</b>	+14,3
primorsko-goranska	52.607	<b>45.865</b>	-12,8
osječko-baranjska	36.611	<b>39.556</b>	+8,0
istarska	40.572	<b>35.582</b>	-12,3
dubrovačko-neretvanska	41.027	<b>34.902</b>	-14,9
karlovačka	40.667	<b>41.893</b>	+3,0
sislačko-moslavačka	42.334	<b>37.690</b>	-11,0
šibensko-kninska	22.448	<b>16.875</b>	-24,8
vukovarsko-srijemska	25.162	<b>25.558</b>	+1,6
zadarska	37.138	<b>27.070</b>	-27,1
bjelovarsko-bilogorska	19.293	<b>21.341</b>	+10,6
brodsko-posavska	24.181	<b>25.289</b>	+4,6
koprivničko-križevačka	18.686	<b>20.737</b>	+11,0
krapinsko-zagorska	14.708	<b>15.159</b>	+3,1
ličko-senjska	20.321	<b>16.985</b>	-16,4
međimurska	10.072	<b>11.030</b>	+9,5
požeško-slavonska	11.734	<b>15.756</b>	+34,3
varaždinska	18.550	<b>21.464</b>	+15,7
virovitičko-podravska	17.656	<b>15.549</b>	-11,9
Mobilna jedinica - sjedište	6.864	<b>7.528</b>	+9,7
<b>UKUPNO</b>	<b>714.399</b>	<b>696.540</b>	-2,5

**PRILOZI**

**I. Sigurnost prometa po policijskim postajama u 2020. godini<sup>6</sup>**

Policijske uprave i policijske postaje	Prometne nesreće					Nastradale osobe		
	Ukupno	S materijalnom štetom	S nastradalim osobama			Poginule	Teško ozlijeđene	Lakše ozlijeđene
			Ukupno	S poginulim osobama	S ozlijeđenim osobama			
<b>UKUPNO RH</b>	<b>26.074</b>	<b>18.364</b>	<b>7.710</b>	<b>214</b>	<b>7.496</b>	<b>237</b>	<b>2.295</b>	<b>7.740</b>
<b>ZAGREBAČKA</b>	<b>6.698</b>	<b>4.792</b>	<b>1.906</b>	<b>41</b>	<b>1.865</b>	<b>45</b>	<b>524</b>	<b>1.880</b>
I PPRP Zagreb	2.919	2.243	676	10	666	11	190	673
II PPRP Zagreb	1.841	1.247	594	14	580	17	167	547
Dugo Selo	127	68	59	1	58	1	19	64
Ivanić-Grad	135	83	52	1	51	1	11	54
Jastrebarsko	138	75	63	2	61	2	21	63
Samobor	242	173	69	3	66	3	26	69
Sesvete	326	205	121	2	119	2	28	125
Sv. Ivan Zelina	111	77	34	1	33	1	7	37
Velika Gorica	467	376	91	3	88	3	24	86
Vrbovec	114	53	61	2	59	2	16	67
Zaprešić	278	192	86	2	84	2	15	95
<b>SPLITSKO-DALM.</b>	<b>2.296</b>	<b>1.375</b>	<b>921</b>	<b>24</b>	<b>897</b>	<b>25</b>	<b>294</b>	<b>888</b>
PGP Imotski	177	126	51		51		20	56
PGP Vrgorac	36	24	12	2	10	2	2	12
Brač	62	23	39	1	38	1	18	29
Hvar	59	38	21		21		9	13
Makarska	209	150	59	5	54	5	15	72
Omiš	146	83	63	2	61	2	18	54
Sinj	209	122	87	2	85	2	24	95
Trogir	145	73	72	2	70	2	25	63
Vis	10	4	6		6		2	5
PPRP Split	1.243	732	511	10	501	11	161	489
<b>PRIMORSKO-GOR.</b>	<b>2.704</b>	<b>2.083</b>	<b>621</b>	<b>18</b>	<b>603</b>	<b>21</b>	<b>199</b>	<b>570</b>
Crikvenica	207	145	62	1	61	3	21	55
Čabar	18	14	4		4		3	1
Delnice	132	105	27	1	26	1	9	26
Krk	191	138	53	3	50	4	19	49
M.Lošinj/PI Cres	101	80	21	3	18	3	4	15
Opatija	204	155	49	1	48	1	17	44
Rab	80	48	32		32		10	28
Vrbovsko	52	46	6	1	5	1	4	3
PPRP Rijeka	1.719	1.352	367	8	359	8	112	349

<sup>6</sup> broj obavljenih očevida prometnih nesreća

**Sigurnost prometa po policijskim postajama u 2020. godini**

Policijske uprave i policijske postaje	Prometne nesreće					Nastradale osobe		
	Ukupno	S materijalnom štetom	S nastradalim osobama			Poginule	Teško ozlijeđene	Lakše ozlijeđene
			Ukupno	S poginulim osobama	S ozlijeđenim osobama			
<b>OSJEČKO-BARANJ.</b>	<b>1 825</b>	<b>1 310</b>	<b>515</b>	<b>12</b>	<b>503</b>	<b>14</b>	<b>120</b>	<b>606</b>
Beli Manastir	231	169	62	1	61	1	17	77
Belišće	171	114	57	2	55	2	13	62
Donji Miholjac	101	68	33	1	32	1	7	36
Đakovo	239	162	77	2	75	2	24	83
Našice	184	124	60	1	59	1	13	77
PPRP Osijek	899	673	226	5	221	7	46	271
<b>ISTARSKA</b>	<b>1 199</b>	<b>782</b>	<b>417</b>	<b>15</b>	<b>402</b>	<b>16</b>	<b>85</b>	<b>418</b>
Buje	32	22	10		10		1	10
Buzet	30	15	15		15		11	12
Labin	85	53	32		32		10	31
Pazin	70	44	26	1	25	1	7	24
Poreč	210	136	74	4	70	4	16	73
Rovinj	120	64	56	3	53	3	14	50
Umag	178	142	36	1	35	1	5	36
PPRP Pula	474	306	168	6	162	7	21	182
<b>DUBROVAČKO-NER.</b>	<b>473</b>	<b>237</b>	<b>236</b>	<b>5</b>	<b>231</b>	<b>5</b>	<b>74</b>	<b>243</b>
Korčula	51	26	25		25		7	29
Lastovo	4	2	2		2			2
Metković	77	40	37	2	35	2	8	45
Ploče	54	34	20		20		5	29
Ston	33	16	17		17		4	15
PPRP Dubrovnik	254	119	135	3	132	3	50	123
<b>KARLOVAČKA</b>	<b>741</b>	<b>519</b>	<b>222</b>	<b>9</b>	<b>213</b>	<b>9</b>	<b>60</b>	<b>235</b>
Duga Resa	86	59	27	1	26	1	8	26
Ogulin	82	51	31		31		7	27
Ozalj	47	38	9	1	8	1	1	9
Slunj	92	75	17	1	16	1	5	25
Vojnić	46	34	12	2	10	2	2	13
PPRP Karlovac	388	262	126	4	122	4	37	135
<b>SISAČKO-MOSLAV.</b>	<b>1 257</b>	<b>951</b>	<b>306</b>	<b>13</b>	<b>293</b>	<b>13</b>	<b>66</b>	<b>337</b>
PGP H.Kostajnica	42	34	8		8		2	6
Dvor	15	12	3		3		1	2
Glina	52	42	10		10		4	12
Gvozd	26	21	5		5		3	7
Novska	131	94	37	2	35	2	7	43
Petrinja	150	114	36	4	32	4	7	30
Sunja	29	17	12	1	11	1	4	11
PPRP Kutina	351	272	79	3	76	3	16	97
PPRP Sisak	461	345	116	3	113	3	22	129

**Sigurnost prometa po policijskim postajama u 2020. godini**

Policijske uprave i policijske postaje	Prometne nesreće					Nastradale osobe		
	Ukupno	S materijalnom štetom	S nastradalim osobama			Poginule	Teško ozlijeđene	Lakše ozlijeđene
			Ukupno	S poginulim osobama	S ozlijeđenim osobama			
<b>ŠIBENSKO-KNINSKA</b>	<b>816</b>	<b>567</b>	<b>249</b>	<b>3</b>	<b>246</b>	<b>3</b>	<b>102</b>	<b>235</b>
Drniš	61	38	23		23		10	25
Knin	66	41	25		25		13	30
PPRP Šibenik	689	488	201	3	198	3	79	180
<b>VUKOVARSKO-SRIJ.</b>	<b>1.018</b>	<b>718</b>	<b>300</b>	<b>8</b>	<b>292</b>	<b>11</b>	<b>115</b>	<b>319</b>
PGP Ilok	49	37	12	1	11	1	11	9
PGP Vrbanja	35	24	11	1	10	1	3	12
PGP Županja	142	100	42	1	41	1	19	56
Vukovar	231	164	67		67		28	74
PPRP Vinkovci	561	393	168	5	163	8	54	168
<b>ZADARSKA</b>	<b>1.480</b>	<b>1.082</b>	<b>398</b>	<b>8</b>	<b>390</b>	<b>13</b>	<b>171</b>	<b>383</b>
PGP Gračac	45	31	14	1	13	1	10	11
Benkovac	102	72	30		30		10	34
Biograd	87	49	38	2	36	3	15	37
Obrovac	60	40	20	1	19	2	12	17
Pag	43	32	11		11		1	11
PPRP Zadar	1.143	858	285	4	281	7	123	273
<b>BJELOVARSKO-BIL.</b>	<b>535</b>	<b>316</b>	<b>219</b>	<b>10</b>	<b>209</b>	<b>12</b>	<b>84</b>	<b>211</b>
Čazma	62	35	27	1	26	1	13	29
Daruvar	86	51	35	3	32	3	10	34
Garešnica	69	53	16	2	14	4	6	17
Grubišno Polje	60	41	19	2	17	2	10	16
PPRP Bjelovar	258	136	122	2	120	2	45	115
<b>BRODSKO-POSAV.</b>	<b>871</b>	<b>586</b>	<b>285</b>	<b>7</b>	<b>278</b>	<b>7</b>	<b>80</b>	<b>336</b>
Nova Gradiška	141	91	50	3	47	3	21	54
Okučani	47	37	10		10		2	14
PPRP Slavonski Brod	683	458	225	4	221	4	57	268
<b>KOPRIVNIČKO-KRIŽ.</b>	<b>577</b>	<b>403</b>	<b>174</b>	<b>3</b>	<b>171</b>	<b>3</b>	<b>46</b>	<b>173</b>
Đurđevac	143	100	43	3	40	3	12	35
Križevci	123	78	45		45		18	51
PPRP Koprivnica	311	225	86		86		16	87
<b>KRAPINSKO-ZAG.</b>	<b>546</b>	<b>378</b>	<b>168</b>	<b>4</b>	<b>164</b>	<b>4</b>	<b>45</b>	<b>170</b>
Donja Stubica	149	108	41	2	39	2	13	37
Klanjec	30	18	12		12		4	11
Pregrada	57	40	17		17		5	17
Zlatar-Bistrica	88	61	27	1	26	1	10	23
PPRP Krapina	222	151	71	1	70	1	13	82

## Sigurnost prometa po policijskim postajama u 2020. godini

Policijske uprave i policijske postaje	Prometne nesreće					Nastradale osobe		
	Ukupno	S materijalnom štetom	S nastradalim osobama			Poginule	Teško ozlijeđene	Lakše ozlijeđene
			Ukupno	S poginulim osobama	S ozlijeđenim osobama			
<b>LIČKO-SENJSKA</b>	<b>733</b>	<b>588</b>	<b>145</b>	<b>13</b>	<b>132</b>	<b>15</b>	<b>47</b>	<b>140</b>
PGP Donji Lapac	6	5	1		1			1
PGP Korenica	107	82	25	2	23	4	13	24
Gospić	221	173	48	3	45	3	8	52
Karlobag	30	20	10	3	7	3	6	4
Novalja	68	54	14	1	13	1	3	18
Otočac	235	208	27	2	25	2	12	22
Senj	66	46	20	2	18	2	5	19
<b>MEĐIMURSKA</b>	<b>425</b>	<b>281</b>	<b>144</b>	<b>9</b>	<b>135</b>	<b>9</b>	<b>33</b>	<b>138</b>
PPRP Čakovec	425	281	144	9	135	9	33	138
<b>POŽEŠKO-SLAV.</b>	<b>428</b>	<b>320</b>	<b>108</b>	<b>6</b>	<b>102</b>	<b>6</b>	<b>37</b>	<b>99</b>
Pakrac	72	47	25	2	23	2	10	22
Pleternica	86	67	19	2	17	2	7	19
Požega	270	206	64	2	62	2	20	58
<b>VARAŽDINSKA</b>	<b>918</b>	<b>676</b>	<b>242</b>	<b>4</b>	<b>238</b>	<b>4</b>	<b>67</b>	<b>238</b>
Ivanec	165	124	41		41		11	43
Ludbreg	140	111	29	1	28	1	5	35
Novi Marof	97	51	46	1	45	1	15	42
PPRP Varaždin	516	390	126	2	124	2	36	118
<b>VIROVITIČKO-PODR.</b>	<b>534</b>	<b>400</b>	<b>134</b>	<b>2</b>	<b>132</b>	<b>2</b>	<b>46</b>	<b>121</b>
Orahovica	55	43	12		12		3	10
Slatina	142	101	41	1	40	1	15	42
PPRP Virovitica	337	256	81	1	80	1	28	69

## II. Dobna i spolna struktura registriranih vozača motornih vozila na dan 31.12.2020. godine

Godine starosti	Ukupno	Spol	
		muškarci	žene
<b>do 18</b>	13.330	8.512	4.818
<b>19-24</b>	186.775	104.150	82.625
<b>25-34</b>	405.334	215.654	189.680
<b>35-44</b>	502.921	269.836	233.085
<b>45-54</b>	476.144	264.750	211.394
<b>55-64</b>	444.109	264.397	179.712
<b>65 i više</b>	338.552	245.441	93.111
<b>Ukupno</b>	<b>2.367.165</b>	<b>1.372.740</b>	<b>994.425</b>



## III. Registrirana motorna vozila na dan 31.12.

Registrirana vozila na motorni pogon prema vrsti vozila i po policijskim upravama u 2011. godini

Policijska uprava	VRSTE VOZILA									
	UKUPNO	Moped	Motocikl	Osobno vozilo	Autobus	Teretno i radno vozilo	Kombinirano vozilo	Radni stroj	Traktor	Četverocikl
<b>UKUPNO RH</b>	<b>1.969.587</b>	<b>114.563</b>	<b>62.210</b>	<b>1.511.045</b>	<b>4.877</b>	<b>157.731</b>	<b>4.404</b>	<b>7.349</b>	<b>105.573</b>	<b>1.835</b>
Zagrebačka	534.639	20.568	13.238	435.881	1.162	47.365	1.207	1.603	13.120	495
Splitsko-dalmatinska	211.987	13.257	14.441	165.503	603	16.992	334	446	236	175
Primorsko-goranska	159.819	10.111	7.541	127.255	471	11.949	357	613	1.328	194
Osječko-baranjska	118.058	7.381	2.139	89.501	251	8.177	219	669	9.651	70
Istarska	127.657	8.532	5.536	98.743	225	10.595	215	623	2.949	239
Dubrovačko-neretvanska	59.674	5.233	3.626	45.195	288	4.976	103	93	118	42
Karlovačka	58.071	2.965	1.107	43.162	131	4.494	67	209	5.906	30
Sisačko-moslavačka	69.453	4.256	1.316	50.954	86	4.069	118	275	8.308	71
Šibensko-kninska	47.262	4.967	2.168	36.071	128	3.422	66	218	178	44
Vukovarsko-srijemska	61.175	3.640	950	46.206	135	3.662	119	396	6.038	29
Zadarska	70.444	5.016	2.194	55.721	218	6.432	58	236	492	77
Bjelovarsko-bilogorska	55.889	2.796	1.037	37.487	312	3.718	59	281	10.139	60
Brodsko-posavska	55.308	3.630	1.003	42.491	124	3.544	56	255	4.145	60
Koprivničko-križevačka	56.629	3.247	1.063	37.182	72	3.796	55	269	10.897	48
Krapinsko-zagorska	58.044	2.488	1.440	43.940	213	4.026	88	229	5.561	59
Ličko-senjska	21.297	1.065	355	15.468	64	2.001	51	130	2.135	28
Međimurska	52.845	3.111	966	38.621	66	4.165	30	215	5.638	33
Požeško-slavonska	33.862	1.966	605	24.081	85	2.504	30	91	4.458	42
Varaždinska	81.636	5.486	1.441	57.528	166	6.742	130	345	9.707	91
Virovitičko-podravska	35.656	2.451	710	23.857	41	2.255	69	184	6.070	19

## Registrirana vozila na motorni pogon prema vrsti vozila i po policijskim upravama u 2020. godini

Policijska uprava	VRSTE VOZILA								
	UKUPNO	Moped	Motocikl	Osobno vozilo	Autobus	Kamion	Cestovni tegljač	Specijalno vozilo	Traktor
<b>UKUPNO RH</b>	<b>2.261.274</b>	<b>77.610</b>	<b>81.305</b>	<b>1.746.285</b>	<b>5.237</b>	<b>188.505</b>	<b>13.781</b>	<b>15.286</b>	<b>133.265</b>
Zagrebačka	576.290	10.841	15.475	472.771	1.124	53.174	3.823	2.594	16.488
Splitsko-dalmatinska	244.407	10.778	17.288	191.614	679	20.365	743	1.046	1.894
Primorsko-goranska	176.683	7.863	9.451	140.440	438	14.451	986	952	2.102
Osječko-baranjska	128.551	3.969	2.574	98.975	198	9.118	1.298	1.511	10.908
Istarska	149.795	6.410	7.460	114.964	211	14.624	611	971	4.544
Dubrovačko-neretvanska	72.374	4.353	5.081	55.347	360	6.320	196	238	479
Karlovačka	69.696	2.413	1.930	50.937	148	5.252	363	518	8.135
Sisačko-moslavačka	78.438	2.659	1.827	58.099	101	5.167	408	719	9.458
Šibensko-kninska	56.357	4.005	3.084	43.652	127	4.571	148	337	433
Vukovarsko-srijemska	70.887	2.413	1.184	53.997	147	4.647	416	1.037	7.046
Zadarska	90.893	3.876	3.464	72.247	283	9.050	244	556	1.173
Bjelovarsko-bilogorska	70.541	1.921	1.445	47.094	377	5.851	522	829	12.502
Brodsko-posavska	64.850	2.450	1.614	49.783	98	4.335	678	503	5.389
Koprivničko-križevačka	65.768	2.004	1.297	44.843	55	4.338	312	794	12.125
Krapinsko-zagorska	74.381	1.805	2.064	55.798	221	5.476	763	433	7.821
Ličko-senjska	27.029	1.036	547	19.278	91	2.790	122	303	2.862
Međimurska	62.692	2.176	1.599	47.579	119	4.643	513	415	5.648
Požeško-slavonska	41.334	1.313	1.045	29.035	153	3.445	421	345	5.577
Varaždinska	97.851	3.663	1.971	71.003	261	8.064	933	661	11.295
Virovitičko-podravsko	42.457	1.662	905	28.829	46	2.824	281	524	7.386

### Registrirana motorna vozila po policijskim upravama

Policijska uprava	2011.	2012.	2013.	2014.	2015.	2016.	2017.	2018.	2019.	2020.
zagrebačka	534 639	473 371	469 693	474 827	483 533	501 117	517 795	542 029	564 392	576 290
splitsko-dalmat.	211 987	193 489	196 279	201 389	206 245	215 217	222 873	234 755	243 531	244 407
primorsko-goran.	159 819	152 006	152 260	154 273	156 128	160 577	164 714	170 352	174 994	176 683
osječko-baranj.	118 058	111 702	111 368	112 013	112 684	115 620	117 744	121 764	125 872	128 551
istarska	127 657	125 086	125 708	128 186	130 403	134 295	138 546	144 226	149 553	149 795
dubrovačko-nere.	59 674	58 570	59 460	60 916	62 207	64 417	66 467	69 794	72 369	72 374
karlovačka	58 071	57 979	58 420	59 174	59 923	61 815	64 361	67 235	68 840	69 696
sislačko-moslav.	69 453	68 204	67 924	68 413	68 535	70 306	71 756	74 892	76 997	78 438
šibensko-kninska	47 262	46 212	46 690	47 517	48 059	49 883	51 400	53 829	55 608	56 357
vukov.-srijemska	61 175	60 616	60 422	61 067	61 347	63 078	64 281	66 692	68 969	70 887
zadarska	70 444	68 910	70 215	72 159	73 966	77 155	80 572	85 148	89 259	90 893
bjelovarsko-bilog.	55 889	56 372	57 776	59 981	61 486	63 889	64 986	67 224	69 773	70 541
brodsko-posav.	55 308	54 079	53 900	54 499	54 923	56 527	58 154	60 766	62 967	64 850
koprivničko-križ.	56 629	55 976	55 990	56 302	56 662	58 114	59 779	62 357	64 288	65 768
krapinsko-zagor.	58 044	57 065	57 422	59 137	60 687	63 432	65 740	69 195	72 288	74 381
ličko-senjska	21 297	21 430	21 739	22 234	22 668	23 575	24 486	25 570	26 630	27 029
međimurska	52 845	52 431	52 496	53 451	54 406	55 934	57 230	59 667	61 804	62 692
požeško-slavon.	33 862	34 391	35 393	36 619	36 914	38 144	38 509	40 108	41 523	41 334
varaždinska	81 636	80 483	80 696	81 698	83 110	85 968	88 556	92 431	95 857	97 851
virov.-podravska	35 656	35 369	35 519	35 683	35 840	36 993	38 178	40 028	41 461	42 457
<b>UKUPNO</b>	<b>1.969.405</b>	<b>1.863.741</b>	<b>1.869.370</b>	<b>1.899.538</b>	<b>1.929.726</b>	<b>1.996.056</b>	<b>2.056.127</b>	<b>2.148.062</b>	<b>2.226.975</b>	<b>2.261.274</b>

### Registrirana motorna vozila prema vrstama vozila

Vrsta vozila	2011.	2012.	2013.	2014.	2015.	2016.	2017.	2018.	2019.	2020.
Moped	112.166	98.975	96.471	93.410	90.069	87.507	85.121	83.362	80.738	77.610
Motocikl	62.876	58.006	58.311	59.643	61.208	65.366	69.148	73.997	78.650	81.305
Osobno voz.	1.514.847	1.443.154	1.446.620	1.473.018	1.498.466	1.552.904	1.596.087	1.666.413	1.724.900	1.746.285
Autobus	4.841	4.655	4.789	5.040	5.276	5.513	5.698	5.877	6.041	5.237
Kamion	-	-	-	-	-	146.230	156.724	169.175	180.674	188.505
Cest. tegljač	-	-	-	-	-	10.443	11.334	12.229	12.976	13.781
Spec. vozilo	-	-	-	-	-	12.083	12.824	13.548	14.514	15.286
Teretno voz.	154.884	141.567	141.491	143.660	149.006	-	-	-	-	-
Kombini.voz.	3.431	2.066	1.679	1.477	1.336	-	-	-	-	-
Radni stroj	7.380	7.086	7.789	8.304	8.616	-	-	-	-	-
Traktor	107.074	106.436	110.360	112.941	113.588	116.010	119.191	123.461	128.482	133.265
Četverocikl	1.906	1.796	1.860	2.045	2.161	-	-	-	-	-
<b>UKUPNO</b>	<b>1.969.405</b>	<b>1.863.741</b>	<b>1.869.370</b>	<b>1.899.538</b>	<b>1.929.726</b>	<b>1.996.056</b>	<b>2.056.127</b>	<b>2.148.062</b>	<b>2.226.975</b>	<b>2.261.274</b>

#### IV. Prometne nesreće po policijskim upravama (2011. - 2020.)

##### Prometne nesreće

Policijaska uprava	2011.	2012.	2013.	2014.	2015.	2016.	2017.	2018.	2019.	2020.
zagrebačka	13.031	11.681	9.698	8.570	8.365	7.977	8.393	7.852	7.774	6.698
splitsko-dalmatinska	4.465	3.670	3.204	2.659	2.907	2.964	3.046	2.938	2.621	2.296
primorsko-goranska	3.674	3.359	3.289	3.191	2.881	2.988	3.206	3.477	3.314	2.704
osječko-baranjska	2.163	1.895	1.947	1.718	1.850	1.949	2.142	2.167	2.057	1.825
istarska	2.890	2.483	1.945	1.871	1.990	1.918	2.052	1.842	1.601	1.199
dubr.-neretvanska	1.164	884	845	719	939	907	863	802	768	473
karlovačka	1.517	1.171	1.111	1.038	1.087	1.125	1.115	1.068	903	741
sislačko-moslavačka	1.564	1.335	1.312	1.148	1.201	1.381	1.435	1.466	1.366	1.257
šibensko-kninska	1.004	801	691	1.011	1.095	1.187	1.181	1.115	1.140	816
vukov.-srijemska	1.237	1.016	1.054	1.045	1.102	1.116	1.322	1.317	1.276	1.018
zadarska	2.057	1.866	1.972	1.866	2.080	2.107	2.170	2.140	1.823	1.480
bjelov.-bilogorska	838	699	705	677	714	724	765	770	676	535
brodsko-posavska	1.185	1.037	1.050	1.054	1.051	1.044	1.070	1.051	1.019	871
kopriv.-križevačka	793	708	661	593	619	619	598	622	638	577
krapinsko-zagorska	818	761	707	678	675	727	726	666	702	546
ličko-senjska	977	908	896	883	1.015	983	1.074	1.090	1.074	733
međimurska	685	636	743	713	809	747	768	646	531	425
požeško-slavonska	603	534	505	483	452	472	521	518	525	428
varaždinska	1.153	1.065	1.174	1.085	1.186	1.212	1.249	1.260	987	918
virov.-podravska	625	556	512	430	553	610	672	633	572	534
<b>UKUPNO</b>	<b>42.443</b>	<b>37.065</b>	<b>34.021</b>	<b>31.432</b>	<b>32.571</b>	<b>32.757</b>	<b>34.368</b>	<b>33.440</b>	<b>31.367</b>	<b>26.074</b>

##### Prometne nesreće s nastradalim osobama

Policijaska uprava	2011.	2012.	2013.	2014.	2015.	2016.	2017.	2018.	2019.	2020.
zagrebačka	3.065	2.814	2.653	2.588	2.548	2.404	2.548	2.307	2.296	1.906
splitsko-dalmatinska	1.507	1.232	1.184	1.112	1.214	1.242	1.265	1.236	1.108	921
primorsko-goranska	1.024	915	866	824	763	756	732	772	690	621
osječko-baranjska	792	747	745	613	628	660	635	701	611	515
istarska	884	790	730	693	742	670	691	628	551	417
dubr.-neretvanska	447	393	390	341	430	415	407	431	408	236
karlovačka	390	354	316	327	362	360	368	359	305	222
sislačko-moslavačka	581	496	457	408	393	428	393	433	421	306
šibensko-kninska	387	370	315	380	358	344	349	322	291	249
vukov.-srijemska	540	469	456	482	513	451	487	457	420	300
zadarska	658	587	599	521	562	578	589	518	449	398
bjelov.-bilogorska	340	292	290	281	321	274	284	291	269	219
brodsko-posavska	525	474	432	423	436	397	414	356	357	285
kopriv.-križevačka	323	287	287	278	272	254	250	265	213	174
krapinsko-zagorska	318	304	264	230	250	244	249	207	232	168
ličko-senjska	261	259	221	210	263	277	291	264	237	145
međimurska	281	226	230	232	250	225	225	221	204	144
požeško-slavonska	237	169	174	162	164	172	138	161	174	108
varaždinska	377	365	398	331	375	407	408	337	289	242
virov.-podravska	291	230	218	171	194	221	216	184	170	134
<b>UKUPNO</b>	<b>13.228</b>	<b>11.773</b>	<b>11.225</b>	<b>10.607</b>	<b>11.038</b>	<b>10.779</b>	<b>10.939</b>	<b>10.450</b>	<b>9.695</b>	<b>7.710</b>

### Prometne nesreće s poginulim osobama

Policijska uprava	2011.	2012.	2013.	2014.	2015.	2016.	2017.	2018.	2019.	2020.
zagrebačka	71	61	55	44	41	49	47	50	35	41
splitsko-dalmatinska	32	25	30	25	31	25	26	32	30	24
primorsko-goranska	33	23	25	25	16	17	25	13	17	18
osječko-baranjska	24	27	27	12	33	23	23	24	21	12
istarska	17	25	13	19	20	18	22	22	22	15
dubr.-neretvanska	18	9	17	7	14	7	11	14	12	5
karlovačka	16	18	10	16	18	13	10	12	14	9
sisачko-moslavačka	12	12	16	16	13	12	13	18	11	13
šibensko-kninska	16	20	11	17	14	10	9	11	13	3
vukov.-srijemska	15	13	19	9	18	12	15	15	18	8
zadarska	19	19	8	17	21	14	19	16	8	8
bjelov.-bilogorska	16	11	13	11	14	4	7	7	9	10
brodsko-posavska	26	17	13	9	9	14	17	9	12	7
kopriv.-križevačka	9	10	4	7	9	10	11	7	5	3
krapinsko-zagorska	10	11	16	11	8	5	9	6	6	4
ličko-senjska	15	20	11	7	11	10	14	13	18	13
međimurska	9	6	9	7	6	6	7	10	8	9
požeško-slavonska	4	9	8	4	4	9	2	4	7	6
varaždinska	11	9	14	11	10	13	9	8	7	4
virov.-podravska	12	10	9	10	7	8	11	6	6	2
<b>UKUPNO</b>	<b>385</b>	<b>355</b>	<b>328</b>	<b>284</b>	<b>317</b>	<b>279</b>	<b>307</b>	<b>297</b>	<b>279</b>	<b>214</b>

### Prometne nesreće s ozlijeđenim osobama

Policijska uprava	2011.	2012.	2013.	2014.	2015.	2016.	2017.	2018.	2019.	2020.
zagrebačka	2.994	2.753	2.598	2.544	2.507	2.355	2.501	2.257	2.261	1.865
splitsko-dalmatinska	1.475	1.207	1.154	1.087	1.183	1.217	1.239	1.204	1.078	897
primorsko-goranska	991	892	841	799	747	739	707	759	673	603
osječko-baranjska	768	720	718	601	595	637	612	677	590	503
istarska	867	765	717	674	722	652	669	606	529	402
dubr.-neretvanska	429	384	373	334	416	408	396	417	396	231
karlovačka	374	336	306	311	344	347	358	347	291	213
sisачko-moslavačka	569	484	441	392	380	416	380	415	410	293
šibensko-kninska	371	350	304	363	344	334	340	311	278	246
vukov.-srijemska	525	456	437	473	495	439	472	442	402	292
zadarska	639	568	591	504	541	564	570	502	441	390
bjelov.-bilogorska	324	281	277	270	307	270	277	284	260	209
brodsko-posavska	499	457	419	414	427	383	397	347	345	278
kopriv.-križevačka	314	277	283	271	263	244	239	258	208	171
krapinsko-zagorska	308	293	248	219	242	239	240	201	226	164
ličko-senjska	246	239	210	203	252	267	277	251	219	132
međimurska	272	220	221	225	244	219	218	211	196	135
požeško-slavonska	233	160	166	158	160	163	136	157	167	102
varaždinska	366	356	384	320	365	394	399	329	282	238
virov.-podravska	279	220	209	161	187	213	205	178	164	132
<b>UKUPNO</b>	<b>12.843</b>	<b>11.418</b>	<b>10.897</b>	<b>10.323</b>	<b>10.721</b>	<b>10.500</b>	<b>10.632</b>	<b>10.153</b>	<b>9.416</b>	<b>7.496</b>

### Poginule osobe u prometnim nesrećama

Policijska uprava	2011.	2012.	2013.	2014.	2015.	2016.	2017.	2018.	2019.	2020.
zagrebačka	76	67	63	47	44	58	48	55	38	45
splitsko-dalmatinska	32	25	33	27	34	27	28	32	31	25
primorsko-goranska	34	26	25	28	17	17	25	14	17	21
osječko-baranjska	25	27	30	13	35	23	24	28	21	14
istarska	18	27	15	19	24	19	22	23	22	16
dubr.-neretvanska	18	12	18	9	14	7	11	16	12	5
karlovačka	21	21	11	18	20	15	13	14	15	9
sisачko-moslavačka	15	13	20	20	15	15	13	18	12	13
šibensko-kninska	18	23	12	17	18	10	10	11	14	3
vukov.-srijemska	17	15	22	12	20	13	18	16	21	11
zadarska	21	19	8	18	22	15	21	17	8	13
bjelov.-bilogorska	18	12	13	12	14	4	11	8	9	12
brodsko-posavska	29	18	15	9	9	15	19	10	13	7
kopriv.-križevačka	10	10	6	7	13	10	13	7	6	3
krapinsko-zagorska	11	11	18	11	9	6	9	6	6	4
ličko-senjska	15	31	16	8	12	11	17	13	20	15
međimurska	9	6	9	7	6	6	7	11	12	9
požeško-slavonska	6	10	8	4	4	12	2	4	7	6
varaždinska	13	10	16	12	10	16	9	8	7	4
virov.-podravska	12	10	10	10	8	8	11	6	6	2
<b>UKUPNO</b>	<b>418</b>	<b>393</b>	<b>368</b>	<b>308</b>	<b>348</b>	<b>307</b>	<b>331</b>	<b>317</b>	<b>297</b>	<b>237</b>

### Teško ozlijeđene osobe u prometnim nesrećama

Policijska uprava	2011.	2012.	2013.	2014.	2015.	2016.	2017.	2018.	2019.	2020.
zagrebačka	670	604	609	562	553	473	441	433	438	524
splitsko-dalmatinska	436	388	342	275	352	274	321	361	310	294
primorsko-goranska	252	247	242	234	215	254	219	224	208	199
osječko-baranjska	170	164	153	142	159	179	183	172	149	120
istarska	182	145	143	129	153	116	143	119	111	85
dubr.-neretvanska	150	132	98	136	122	115	118	131	138	74
karlovačka	123	111	101	103	97	91	97	116	86	60
sisачko-moslavačka	159	136	102	120	88	85	91	124	129	66
šibensko-kninska	113	134	114	116	117	119	135	108	94	102
vukov.-srijemska	89	106	94	100	101	110	117	94	104	115
zadarska	196	187	186	147	186	215	218	199	172	171
bjelov.-bilogorska	109	68	73	72	106	89	93	94	61	84
brodsko-posavska	139	123	108	108	93	92	105	103	103	80
kopriv.-križevačka	87	60	59	62	71	72	56	65	69	46
krapinsko-zagorska	97	75	73	74	63	66	68	51	55	45
ličko-senjska	87	76	70	53	85	89	99	96	79	47
međimurska	118	101	63	86	75	83	76	71	53	33
požeško-slavonska	51	46	48	45	38	60	48	46	42	37
varaždinska	101	82	88	67	103	94	92	73	53	67
virov.-podravska	80	64	65	44	45	71	56	51	38	46
<b>UKUPNO</b>	<b>3.409</b>	<b>3.049</b>	<b>2.831</b>	<b>2.675</b>	<b>2.822</b>	<b>2.747</b>	<b>2.776</b>	<b>2.731</b>	<b>2.492</b>	<b>2.295</b>

Lakše ozlijeđene osobe u prometnim nesrećama

Policijska uprava	2011.	2012.	2013.	2014.	2015.	2016.	2017.	2018.	2019.	2020.
zagrebačka	3.462	3.186	2.961	2.904	2.878	2.734	2.811	2.519	2.568	1.880
splitsko-dalmatinska	1.579	1.190	1.216	1.162	1.244	1.355	1.273	1.294	1.169	888
primorsko-goranska	1.058	883	839	779	714	679	672	749	649	570
osječko-baranjska	950	932	898	741	739	765	667	820	667	606
istarska	980	901	811	789	814	793	765	664	571	418
dubr.-neretvanska	465	395	391	318	468	430	413	433	403	243
karlovačka	405	398	354	354	394	402	437	402	326	235
sislačko-moslavačka	632	596	541	460	488	519	454	517	459	337
šibensko-kninska	418	350	334	381	350	361	350	317	267	235
vukov.-srijemska	757	675	637	625	692	545	630	562	528	319
zadarska	733	639	625	575	573	577	594	499	434	383
bjelov.-bilogorska	350	296	346	299	318	303	302	286	275	211
brodsko-posavska	638	544	536	499	609	493	530	431	419	336
kopriv.-križevačka	336	304	313	292	313	278	261	293	218	173
krapinsko-zagorska	353	354	264	222	293	287	303	248	239	170
ličko-senjska	287	315	281	224	289	286	305	278	251	140
međimurska	254	197	215	226	222	218	232	227	227	138
požeško-slavonska	295	197	215	189	196	175	150	172	206	99
varaždinska	396	354	419	336	393	412	457	358	306	238
virov.-podravska	308	255	247	172	215	237	226	189	211	121
<b>UKUPNO</b>	<b>14.656</b>	<b>12.961</b>	<b>12.443</b>	<b>11.547</b>	<b>12.202</b>	<b>11.849</b>	<b>11.832</b>	<b>11.258</b>	<b>10.393</b>	<b>7.740</b>

V. Prometne nesreće po mjesecima (2011. - 2020.)

Prometne nesreće

Mjesec	2011.	2012.	2013.	2014.	2015.	2016.	2017.	2018.	2019.	2020.
Siječanj	2.852	2.621	2.487	2.095	2.181	2.001	2.201	2.192	2.180	2.191
Veljača	2.816	2.442	2.419	2.018	2.104	2.160	2.066	2.143	2.092	1.893
Ožujak	3.056	2.545	2.609	2.271	2.279	2.322	2.416	2.452	2.437	1.621
Travanj	3.351	2.833	2.686	2.509	2.454	2.601	2.616	2.609	2.417	1.265
Svibanj	3.682	3.171	2.907	2.757	2.798	2.728	2.914	2.756	2.553	1.972
Lipanj	3.723	3.197	3.029	2.823	2.723	2.855	3.176	2.979	2.966	2.522
Srpanj	4.360	3.754	3.341	3.108	3.451	3.462	3.708	3.533	3.146	2.824
Kolovoz	4.360	3.836	3.458	3.273	3.465	3.557	3.678	3.553	3.080	2.878
Rujan	3.863	3.280	2.939	2.802	2.866	2.888	3.054	3.110	2.807	2.470
Listopad	3.776	3.225	2.756	2.726	2.811	2.795	3.027	2.871	2.746	2.501
Studeni	3.013	2.882	2.518	2.367	2.520	2.515	2.574	2.416	2.371	1.969
Prosinac	3.591	3.279	2.872	2.683	2.919	2.873	2.938	2.826	2.572	1.968
<b>UKUPNO</b>	<b>42.443</b>	<b>37.065</b>	<b>34.021</b>	<b>31.432</b>	<b>32.571</b>	<b>32.757</b>	<b>34.368</b>	<b>33.440</b>	<b>31.367</b>	<b>26.074</b>

Prometne nesreće s nastradalim osobama

Mjesec	2011.	2012.	2013.	2014.	2015.	2016.	2017.	2018.	2019.	2020.
Siječanj	777	779	631	648	692	580	552	673	556	657
Veljača	849	568	676	587	613	671	551	580	570	539
Ožujak	852	823	722	714	700	670	719	638	732	413
Travanj	1.036	896	890	849	800	860	801	817	745	365
Svibanj	1.236	1.084	982	1.010	1.044	947	961	935	777	601
Lipanj	1.274	1.157	1.032	1.058	1.041	1.036	1.135	1.040	1.004	797
Srpanj	1.430	1.348	1.288	1.136	1.246	1.240	1.307	1.203	1.021	972
Kolovoz	1.427	1.329	1.296	1.161	1.246	1.271	1.307	1.217	1.068	937
Rujan	1.288	1.101	1.068	994	1.018	1.032	959	1.039	930	793
Listopad	1.168	977	949	916	909	912	1.015	859	901	652
Studen	830	857	789	722	820	700	751	673	683	503
Prosinac	1.061	854	902	812	909	860	881	776	708	481
<b>UKUPNO</b>	<b>13.228</b>	<b>11.773</b>	<b>11.225</b>	<b>10.607</b>	<b>11.038</b>	<b>10.779</b>	<b>10.939</b>	<b>10.450</b>	<b>9.695</b>	<b>7.710</b>

Prometne nesreće s poginulim osobama

Mjesec	2011.	2012.	2013.	2014.	2015.	2016.	2017.	2018.	2019.	2020.
Siječanj	32	18	15	15	20	21	12	16	20	21
Veljača	29	13	12	15	12	22	22	21	14	18
Ožujak	19	26	20	26	15	13	15	10	12	11
Travanj	29	23	18	15	16	16	17	30	22	16
Svibanj	19	31	29	26	37	31	32	35	24	16
Lipanj	37	31	31	22	25	26	24	24	28	24
Srpanj	40	43	41	37	37	21	35	30	24	33
Kolovoz	40	35	37	28	37	33	41	40	26	19
Rujan	48	38	37	26	36	25	22	23	27	18
Listopad	32	35	41	32	29	31	36	29	31	13
Studen	26	31	20	23	28	15	24	21	16	13
Prosinac	34	31	27	19	25	25	27	18	35	12
<b>UKUPNO</b>	<b>385</b>	<b>355</b>	<b>328</b>	<b>284</b>	<b>317</b>	<b>279</b>	<b>307</b>	<b>297</b>	<b>279</b>	<b>214</b>

Prometne nesreće s ozlijeđenim osobama

Mjesec	2011.	2012.	2013.	2014.	2015.	2016.	2017.	2018.	2019.	2020.
Siječanj	745	761	616	633	672	559	540	657	536	636
Veljača	820	555	664	572	601	649	529	559	556	521
Ožujak	833	797	702	688	685	657	704	628	720	402
Travanj	1.007	873	872	834	784	844	784	787	723	349
Svibanj	1.217	1.053	953	984	1.007	916	929	900	753	585
Lipanj	1.237	1.126	1.001	1.036	1.016	1.010	1.111	1.016	976	773
Srpanj	1.390	1.305	1.247	1.099	1.209	1.219	1.272	1.173	997	939
Kolovoz	1.387	1.294	1.259	1.133	1.209	1.238	1.266	1.177	1.042	918
Rujan	1.240	1.063	1.031	968	982	1.007	937	1.016	903	775
Listopad	1.136	942	908	884	880	881	979	830	870	639
Studen	804	826	769	699	792	685	727	652	667	490
Prosinac	1.027	823	875	793	884	835	854	758	673	469
<b>UKUPNO</b>	<b>12.843</b>	<b>11.418</b>	<b>10.897</b>	<b>10.323</b>	<b>10.721</b>	<b>10.500</b>	<b>10.632</b>	<b>10.153</b>	<b>9.416</b>	<b>7.496</b>



Poginule osobe u prometnim nesrećama

Mjesec	2011.	2012.	2013.	2014.	2015.	2016.	2017.	2018.	2019.	2020.
Siječanj	34	18	20	17	25	23	12	17	22	23
Veljača	32	14	14	15	14	24	22	22	14	18
Ožujak	22	26	24	29	15	13	18	12	12	12
Travanj	30	26	19	16	18	17	18	30	26	16
Svibanj	21	33	30	31	39	34	39	37	24	19
Lipanj	40	45	34	22	26	26	27	26	29	27
Srpanj	47	46	43	44	41	22	39	32	24	37
Kolovoz	43	39	39	28	39	41	42	45	28	22
Rujan	50	40	45	26	43	30	23	23	30	19
Listopad	35	38	45	34	30	35	40	31	35	13
Studeni	26	31	24	26	31	16	24	23	16	19
Prosinac	38	37	31	20	27	26	27	19	37	12
<b>UKUPNO</b>	<b>418</b>	<b>393</b>	<b>368</b>	<b>308</b>	<b>348</b>	<b>307</b>	<b>331</b>	<b>317</b>	<b>297</b>	<b>237</b>

Teško ozlijeđene osobe u prometnim nesrećama

Mjesec	2011.	2012.	2013.	2014.	2015.	2016.	2017.	2018.	2019.	2020.
Siječanj	209	202	138	148	159	131	102	178	110	158
Veljača	192	118	138	127	142	152	133	122	136	122
Ožujak	199	225	169	174	167	144	181	153	176	114
Travanj	264	237	227	207	205	220	196	221	148	123
Svibanj	362	273	225	245	285	261	276	274	173	196
Lipanj	329	321	289	286	267	274	289	296	300	262
Srpanj	382	360	345	313	362	337	344	317	286	295
Kolovoz	384	354	356	299	328	375	360	353	307	290
Rujan	338	281	281	275	278	266	261	282	284	264
Listopad	326	274	246	231	207	243	231	200	240	184
Studeni	179	227	207	185	192	160	177	160	174	149
Prosinac	245	177	210	185	230	184	226	175	158	138
<b>UKUPNO</b>	<b>3.409</b>	<b>3.049</b>	<b>2.831</b>	<b>2.675</b>	<b>2.822</b>	<b>2.747</b>	<b>2.776</b>	<b>2.731</b>	<b>2.492</b>	<b>2.295</b>

Lakše ozlijeđene osobe u prometnim nesrećama

Mjesec	2011.	2012.	2013.	2014.	2015.	2016.	2017.	2018.	2019.	2020.
Siječanj	829	910	776	763	739	677	650	729	622	729
Veljača	985	666	812	631	706	748	586	658	611	570
Ožujak	961	911	847	770	802	792	764	710	794	405
Travanj	1.140	1.010	938	954	902	938	850	858	828	326
Svibanj	1.300	1.182	1.087	1.080	1.087	1.018	981	953	869	584
Lipanj	1.357	1.229	1.064	1.135	1.116	1.142	1.205	1.087	1.009	795
Srpanj	1.667	1.456	1.403	1.248	1.364	1.311	1.379	1.277	1.092	959
Kolovoz	1.613	1.456	1.481	1.311	1.463	1.391	1.465	1.396	1.153	974
Rujan	1.362	1.153	1.151	1.028	1.079	1.084	1.060	1.084	941	757
Listopad	1.300	1.043	1.012	970	1.016	976	1.105	945	1.002	656
Studeni	928	959	882	778	910	765	821	708	720	483
Prosinac	1.214	986	990	879	1.018	1.007	966	853	752	502
<b>UKUPNO</b>	<b>14.656</b>	<b>12.961</b>	<b>12.443</b>	<b>11.547</b>	<b>12.202</b>	<b>11.849</b>	<b>11.832</b>	<b>11.258</b>	<b>10.393</b>	<b>7.740</b>

## VI. Prometne nesreće po danima u tjednu (2011. - 2020.)

### Prometne nesreće

Dan u tjednu	2011.	2012.	2013.	2014.	2015.	2016.	2017.	2018.	2019.	2020.
Ponedjeljak	6.054	5.358	5.012	4.541	4.619	4.795	4.910	5.018	4.743	3.871
Utorak	5.776	5.085	4.766	4.330	4.409	4.504	4.753	4.622	4.298	3.728
Srijeda	5.920	5.146	4.737	4.579	4.627	4.502	4.749	4.712	4.393	3.820
Četvrtak	6.275	5.349	4.924	4.444	4.751	4.647	4.996	4.794	4.375	3.780
Petak	6.912	6.016	5.588	5.063	5.243	5.411	5.723	5.376	5.177	4.315
Subota	6.371	5.682	4.914	4.690	4.962	4.988	5.082	4.878	4.702	3.673
Nedjelja	5.135	4.429	4.080	3.785	3.960	3.910	4.155	4.040	3.679	2.887
<b>UKUPNO</b>	<b>42.443</b>	<b>37.065</b>	<b>34.021</b>	<b>31.432</b>	<b>32.571</b>	<b>32.757</b>	<b>34.368</b>	<b>33.440</b>	<b>31.367</b>	<b>26.074</b>

### Prometne nesreće s nastradalim osobama

Dan u tjednu	2011.	2012.	2013.	2014.	2015.	2016.	2017.	2018.	2019.	2020.
Ponedjeljak	1.861	1.695	1.633	1.546	1.571	1.560	1.527	1.559	1.426	1.147
Utorak	1.661	1.604	1.605	1.490	1.522	1.449	1.483	1.412	1.270	1.050
Srijeda	1.805	1.584	1.607	1.578	1.545	1.501	1.456	1.467	1.346	1.131
Četvrtak	1.962	1.672	1.590	1.460	1.587	1.542	1.579	1.485	1.316	1.100
Petak	2.179	1.918	1.766	1.690	1.713	1.762	1.880	1.693	1.653	1.267
Subota	2.020	1.821	1.671	1.582	1.716	1.651	1.644	1.513	1.501	1.153
Nedjelja	1.740	1.479	1.353	1.261	1.384	1.314	1.370	1.321	1.183	862
<b>UKUPNO</b>	<b>13.228</b>	<b>11.773</b>	<b>11.225</b>	<b>10.607</b>	<b>11.038</b>	<b>10.779</b>	<b>10.939</b>	<b>10.450</b>	<b>9.695</b>	<b>7.710</b>

### Prometne nesreće s poginulim osobama

Dan u tjednu	2011.	2012.	2013.	2014.	2015.	2016.	2017.	2018.	2019.	2020.
Ponedjeljak	36	43	37	31	44	25	35	45	36	35
Utorak	37	38	47	30	34	32	42	37	32	17
Srijeda	47	44	34	34	43	32	37	29	33	35
Četvrtak	51	40	50	45	52	44	32	33	38	25
Petak	64	55	50	60	36	55	40	45	44	31
Subota	81	70	49	50	56	50	68	50	46	38
Nedjelja	69	65	61	34	52	41	53	58	50	33
<b>UKUPNO</b>	<b>385</b>	<b>355</b>	<b>328</b>	<b>284</b>	<b>317</b>	<b>279</b>	<b>307</b>	<b>297</b>	<b>279</b>	<b>214</b>

### Prometne nesreće s ozlijeđenim osobama

Dan u tjednu	2011.	2012.	2013.	2014.	2015.	2016.	2017.	2018.	2019.	2020.
Ponedjeljak	1.825	1.652	1.597	1.516	1.527	1.535	1.492	1.514	1.390	1.112
Utorak	1.624	1.566	1.559	1.459	1.488	1.417	1.441	1.375	1.238	1.033
Srijeda	1.758	1.540	1.573	1.543	1.502	1.469	1.419	1.438	1.313	1.096
Četvrtak	1.911	1.632	1.540	1.417	1.535	1.498	1.547	1.452	1.278	1.075
Petak	2.115	1.863	1.714	1.629	1.677	1.707	1.840	1.648	1.609	1.236
Subota	1.939	1.751	1.622	1.533	1.660	1.601	1.576	1.463	1.455	1.115
Nedjelja	1.671	1.414	1.292	1.226	1.332	1.273	1.317	1.263	1.133	829
<b>UKUPNO</b>	<b>12.843</b>	<b>11.418</b>	<b>10.897</b>	<b>10.323</b>	<b>10.721</b>	<b>10.500</b>	<b>10.632</b>	<b>10.153</b>	<b>9.416</b>	<b>7.496</b>

Poginule osobe u prometnim nesrećama

Dan u tjednu	2011.	2012.	2013.	2014.	2015.	2016.	2017.	2018.	2019.	2020.
Ponedjeljak	41	44	45	34	47	32	38	50	37	43
Utorak	41	42	51	33	37	34	46	38	34	17
Srijeda	48	45	40	35	47	34	37	31	36	38
Četvrtak	57	44	54	49	54	46	34	34	43	28
Petak	71	61	54	64	40	59	44	49	48	31
Subota	89	84	62	54	69	54	74	55	46	46
Nedjelja	71	73	62	39	54	48	58	60	53	34
<b>UKUPNO</b>	<b>418</b>	<b>393</b>	<b>368</b>	<b>308</b>	<b>348</b>	<b>307</b>	<b>331</b>	<b>317</b>	<b>297</b>	<b>237</b>

Teško ozlijeđene osobe u prometnim nesrećama

Dan u tjednu	2011.	2012.	2013.	2014.	2015.	2016.	2017.	2018.	2019.	2020.
Ponedjeljak	412	358	382	393	353	388	380	363	341	302
Utorak	373	388	373	335	366	338	342	338	290	300
Srijeda	431	368	383	373	366	371	341	377	322	320
Četvrtak	502	403	387	327	368	379	365	369	337	326
Petak	542	496	394	407	431	409	472	413	421	366
Subota	629	537	483	437	490	434	477	454	409	392
Nedjelja	520	499	429	403	448	428	399	417	372	289
<b>UKUPNO</b>	<b>3.409</b>	<b>3.049</b>	<b>2.831</b>	<b>2.675</b>	<b>2.822</b>	<b>2.747</b>	<b>2.776</b>	<b>2.731</b>	<b>2.492</b>	<b>2.295</b>

Lakše ozlijeđene osobe u prometnim nesrećama

Dan u tjednu	2011.	2012.	2013.	2014.	2015.	2016.	2017.	2018.	2019.	2020.
Ponedjeljak	2.154	1.883	1.803	1.643	1.736	1.700	1.634	1.719	1.530	1.151
Utorak	1.770	1.748	1.725	1.537	1.604	1.578	1.576	1.501	1.350	1.047
Srijeda	1.914	1.716	1.743	1.731	1.677	1.589	1.573	1.557	1.417	1.139
Četvrtak	2.138	1.775	1.711	1.635	1.782	1.597	1.703	1.586	1.360	1.055
Petak	2.355	2.082	1.984	1.838	1.852	1.940	2.024	1.812	1.757	1.314
Subota	2.258	2.070	1.946	1.756	1.969	1.890	1.820	1.649	1.666	1.165
Nedjelja	2.067	1.687	1.531	1.407	1.582	1.555	1.502	1.434	1.313	869
<b>UKUPNO</b>	<b>14.656</b>	<b>12.961</b>	<b>12.443</b>	<b>11.547</b>	<b>12.202</b>	<b>11.849</b>	<b>11.832</b>	<b>11.258</b>	<b>10.393</b>	<b>7.740</b>

## VII. Prometne nesreće prema satima u danu (2011. - 2020.)

### Prometne nesreće

Vrijeme/sat	2011.	2012.	2013.	2014.	2015.	2016.	2017.	2018.	2019.	2020.
0 - 2	1.459	1.345	1.159	1.070	1.116	1.134	1.154	1.181	1.102	942
2 - 4	1.213	1.093	915	888	903	885	922	863	783	558
4 - 6	1.415	1.285	1.183	1.052	1.075	1.082	1.067	1.049	884	600
6 - 8	3.025	2.621	2.521	2.257	2.298	2.260	2.414	2.372	2.158	1.771
8 - 10	4.096	3.653	3.394	3.015	3.225	3.159	3.403	3.280	3.100	2.564
10 - 12	5.195	4.398	4.159	3.896	4.005	4.103	4.232	4.161	3.812	3.194
12 - 14	5.285	4.521	4.162	3.946	4.033	4.131	4.319	4.225	3.923	3.367
14 - 16	5.346	4.600	4.293	4.057	4.080	4.092	4.314	4.194	4.046	3.362
16 - 18	5.194	4.539	4.088	3.893	4.004	3.972	4.219	4.019	3.891	3.213
18 - 20	4.673	4.017	3.637	3.302	3.506	3.585	3.738	3.713	3.403	2.871
20 - 22	3.302	2.960	2.623	2.440	2.539	2.524	2.683	2.597	2.513	2.157
22 - 24	2.240	2.033	1.887	1.616	1.787	1.830	1.903	1.786	1.752	1.475
<b>UKUPNO</b>	<b>42.443</b>	<b>37.065</b>	<b>34.021</b>	<b>31.432</b>	<b>32.571</b>	<b>32.757</b>	<b>34.368</b>	<b>33.440</b>	<b>31.367</b>	<b>26.074</b>

### Prometne nesreće s nastradalim osobama

Vrijeme/sat	2011.	2012.	2013.	2014.	2015.	2016.	2017.	2018.	2019.	2020.
0 - 2	440	394	334	300	315	285	299	308	279	211
2 - 4	359	297	233	232	243	249	243	211	170	128
4 - 6	448	424	398	330	346	364	333	308	247	162
6 - 8	960	872	877	823	836	809	797	805	754	578
8 - 10	1.186	1.032	1.062	983	1.027	1.002	1.040	945	905	677
10 - 12	1.480	1.249	1.254	1.277	1.294	1.237	1.292	1.193	1.130	895
12 - 14	1.612	1.370	1.381	1.362	1.395	1.361	1.406	1.338	1.233	991
14 - 16	1.719	1.567	1.488	1.462	1.421	1.407	1.426	1.408	1.304	1.064
16 - 18	1.676	1.618	1.421	1.422	1.469	1.452	1.419	1.404	1.359	1.048
18 - 20	1.652	1.365	1.361	1.167	1.275	1.263	1.352	1.244	1.098	965
20 - 22	1.034	969	864	789	866	817	826	774	748	614
22 - 24	662	616	552	460	551	533	506	512	468	377
<b>UKUPNO</b>	<b>13.228</b>	<b>11.773</b>	<b>11.225</b>	<b>10.607</b>	<b>11.038</b>	<b>10.779</b>	<b>10.939</b>	<b>10.450</b>	<b>9.695</b>	<b>7.710</b>

### Prometne nesreće s poginulim osobama

Vrijeme/sat	2011.	2012.	2013.	2014.	2015.	2016.	2017.	2018.	2019.	2020.
0 - 2	25	25	17	14	16	15	14	17	20	9
2 - 4	28	22	14	10	12	11	17	13	7	10
4 - 6	35	25	29	14	21	22	16	14	18	10
6 - 8	34	21	26	26	18	14	20	27	17	20
8 - 10	27	32	25	25	24	18	25	14	15	15
10 - 12	28	16	14	22	23	20	24	24	22	21
12 - 14	30	25	25	26	16	21	22	28	24	13
14 - 16	25	27	39	24	33	25	36	31	36	24
16 - 18	41	45	44	33	47	37	40	44	42	28
18 - 20	55	47	31	39	38	41	38	35	28	30
20 - 22	35	45	32	37	38	33	28	27	29	17
22 - 24	22	25	32	14	31	22	27	23	21	17
<b>UKUPNO</b>	<b>385</b>	<b>355</b>	<b>328</b>	<b>284</b>	<b>317</b>	<b>279</b>	<b>307</b>	<b>297</b>	<b>279</b>	<b>214</b>

Prometne nesreće s ozlijeđenim osobama

Vrijeme/sat	2011.	2012.	2013.	2014.	2015.	2016.	2017.	2018.	2019.	2020.
0 - 2	415	369	317	286	299	270	285	291	259	202
2 - 4	331	275	219	222	231	238	226	198	163	118
4 - 6	413	399	369	316	325	342	317	294	229	152
6 - 8	926	851	851	797	818	795	777	778	737	558
8 - 10	1.159	1.000	1.037	958	1.003	984	1.015	931	890	662
10 - 12	1.452	1.233	1.240	1.255	1.271	1.217	1.268	1.169	1.108	874
12 - 14	1.582	1.345	1.356	1.336	1.379	1.340	1.384	1.310	1.209	978
14 - 16	1.694	1.540	1.448	1.438	1.388	1.382	1.390	1.377	1.268	1.040
16 - 18	1.635	1.573	1.378	1.389	1.422	1.415	1.379	1.360	1.317	1.020
18 - 20	1.597	1.318	1.330	1.128	1.237	1.222	1.314	1.209	1.070	935
20 - 22	999	924	832	752	828	784	798	747	719	597
22 - 24	640	591	520	446	520	511	479	489	447	360
<b>UKUPNO</b>	<b>12.843</b>	<b>11.418</b>	<b>10.897</b>	<b>10.323</b>	<b>10.721</b>	<b>10.500</b>	<b>10.632</b>	<b>10.153</b>	<b>9.416</b>	<b>7.496</b>

Poginule osobe u prometnim nesrećama

Vrijeme/sat	2011.	2012.	2013.	2014.	2015.	2016.	2017.	2018.	2019.	2020.
0 - 2	26	27	19	15	19	17	15	20	24	12
2 - 4	29	35	15	12	13	11	19	14	9	10
4 - 6	45	27	34	15	23	27	18	15	19	13
6 - 8	35	26	33	30	18	14	21	29	17	25
8 - 10	28	33	30	26	25	19	25	14	16	18
10 - 12	29	17	16	22	26	20	25	29	22	22
12 - 14	36	26	27	31	17	21	27	31	27	15
14 - 16	28	28	43	25	39	28	37	31	37	25
16 - 18	47	45	49	33	58	42	46	46	44	28
18 - 20	57	53	32	45	38	43	40	36	28	31
20 - 22	35	48	36	38	40	39	30	28	31	18
22 - 24	23	28	34	16	32	26	28	24	23	20
<b>UKUPNO</b>	<b>418</b>	<b>393</b>	<b>368</b>	<b>308</b>	<b>348</b>	<b>307</b>	<b>331</b>	<b>317</b>	<b>297</b>	<b>237</b>

Teško ozlijeđene osobe u prometnim nesrećama

Vrijeme/sat	2011.	2012.	2013.	2014.	2015.	2016.	2017.	2018.	2019.	2020.
0 - 2	148	156	101	105	122	104	99	117	94	71
2 - 4	132	117	101	96	91	77	78	75	58	47
4 - 6	164	138	148	105	122	134	102	93	70	56
6 - 8	234	223	209	211	203	209	190	190	193	162
8 - 10	268	238	259	228	235	258	229	220	238	209
10 - 12	298	298	291	300	286	273	277	284	251	239
12 - 14	395	319	307	284	342	310	342	312	274	282
14 - 16	420	361	336	344	334	376	338	343	302	297
16 - 18	448	407	340	376	372	359	365	378	372	301
18 - 20	426	348	352	288	340	302	355	333	319	288
20 - 22	271	262	222	184	216	192	220	240	183	192
22 - 24	205	182	165	154	159	153	181	146	138	151
<b>UKUPNO</b>	<b>3.409</b>	<b>3.049</b>	<b>2.831</b>	<b>2.675</b>	<b>2.822</b>	<b>2.747</b>	<b>2.776</b>	<b>2.731</b>	<b>2.492</b>	<b>2.295</b>

## Lakše ozlijeđene osobe u prometnim nesrećama

Vrijeme/sat	2011.	2012.	2013.	2014.	2015.	2016.	2017.	2018.	2019.	2020.
0 - 2	467	443	342	302	378	300	319	301	288	203
2 - 4	405	332	232	228	269	275	262	221	178	110
4 - 6	501	473	428	405	377	379	376	369	279	169
6 - 8	1.088	948	998	888	953	855	895	838	815	598
8 - 10	1.310	1.102	1.136	1.027	1.169	1.028	1.083	1.003	913	637
10 - 12	1.619	1.377	1.367	1.357	1.432	1.358	1.375	1.294	1.211	887
12 - 14	1.711	1.539	1.599	1.536	1.501	1.481	1.526	1.449	1.338	974
14 - 16	1.937	1.772	1.674	1.624	1.587	1.580	1.528	1.596	1.468	1.099
16 - 18	1.881	1.815	1.608	1.568	1.611	1.663	1.633	1.497	1.424	1.106
18 - 20	1.880	1.476	1.491	1.277	1.395	1.396	1.436	1.349	1.185	975
20 - 22	1.159	1.025	1.009	865	942	938	870	780	807	621
22 - 24	698	659	559	470	588	596	529	561	487	361
<b>UKUPNO</b>	<b>14.656</b>	<b>12.961</b>	<b>12.443</b>	<b>11.547</b>	<b>12.202</b>	<b>11.849</b>	<b>11.832</b>	<b>11.258</b>	<b>10.393</b>	<b>7.740</b>

## VIII. Prometne nesreće prema obilježjima nesreće (2011. - 2020.)

## Prometne nesreće

Vrste prom.nesreća	2011.	2012.	2013.	2014.	2015.	2016.	2017.	2018.	2019.	2020.	
Sudar vozila u pokretu	iz suprotnih smjerova	4.504	3.885	3.630	3.250	3.393	3.346	3.521	3.401	3.038	2.590
	bočni smjer	8.555	7.262	6.776	5.991	6.308	6.361	6.904	6.619	5.979	4.709
	u uspored. vožnji	1.215	983	819	802	812	761	882	864	874	745
	u vožnji u slijedu	6.266	5.155	4.250	3.954	4.001	4.137	4.352	4.045	3.830	2.890
	u vožnji unazad	1.544	1.284	1.201	1.163	1.204	1.291	1.322	1.377	1.082	738
<b>UKUPNO</b>	<b>22.084</b>	<b>18.569</b>	<b>16.676</b>	<b>15.160</b>	<b>15.718</b>	<b>15.896</b>	<b>16.981</b>	<b>16.306</b>	<b>14.803</b>	<b>11.672</b>	
Udar u parkirano vozilo	4.976	4.711	4.410	4.014	4.227	4.362	4.447	4.648	4.823	4.283	
Slijetanje vozila s ceste	7.083	6.015	5.558	5.134	5.423	5.281	5.360	5.025	4.561	3.832	
Nalet na bicikl	625	563	493	569	496	490	473	451	418	408	
Nalet na pješaka	1.772	1.595	1.609	1.557	1.537	1.459	1.508	1.405	1.326	981	
Nalet na motocikl ili moped	309	251	192	224	225	168	193	175	145	114	
Sudar s vlakom	36	43	33	32	26	26	33	37	30	27	
Udar voz. u objekt na cesti	1.232	1.114	964	931	920	892	980	954	833	728	
Udar voz. u objekt kraj ces	1.581	1.563	1.532	1.419	1.533	1.639	1.817	1.816	2.051	2.140	
Nalet na životinju	861	858	763	745	720	788	864	801	830	684	
Ostalo	1.884	1.783	1.791	1.647	1.746	1.756	1.712	1.822	1.547	1.205	
<b>SVEUKUPNO</b>	<b>42.443</b>	<b>37.065</b>	<b>34.021</b>	<b>31.432</b>	<b>32.571</b>	<b>32.757</b>	<b>34.368</b>	<b>33.440</b>	<b>31.367</b>	<b>26.074</b>	

## Prometne nesreće s nastradalim osobama

Vrste prom.nesreća		2011.	2012.	2013.	2014.	2015.	2016.	2017.	2018.	2019.	2020.
Sudar vozila u pokretu	iz suprotnih smjerova	1.656	1.437	1.423	1.253	1.296	1.322	1.322	1.280	1.211	926
	bočni smjer	2.505	2.162	2.150	1.833	2.004	1.944	2.082	1.987	1.813	1.435
	u uspored. vožnji	182	152	146	154	173	165	175	193	194	131
	u vožnji u slijedu	1.823	1.673	1.559	1.577	1.578	1.672	1.627	1.539	1.503	1.071
	u vožnji unazad	80	75	86	73	71	64	81	66	58	31
	<b>UKUPNO</b>	<b>6.246</b>	<b>5.499</b>	<b>5.364</b>	<b>4.890</b>	<b>5.122</b>	<b>5.167</b>	<b>5.287</b>	<b>5.065</b>	<b>4.779</b>	<b>3.594</b>
Udar u parkirano vozilo	148	167	115	120	131	133	108	114	106	100	
Slijetanje vozila s ceste	3.188	2.722	2.478	2.295	2.485	2.336	2.386	2.219	2.034	1.691	
Nalet na bicikl	510	464	404	470	432	411	398	369	338	330	
Nalet na pješaka	1.702	1.525	1.526	1.497	1.476	1.411	1.440	1.364	1.270	937	
Nalet na motocikl ili moped	227	178	148	175	170	141	155	133	115	89	
Sudar s vlakom	21	23	15	14	13	7	13	19	16	13	
Udar voz. u objekt na cesti	91	107	68	77	87	61	82	82	63	45	
Udar voz. u objekt kraj ces	274	267	272	234	250	260	295	286	299	353	
Nalet na životinju	51	50	51	47	43	25	41	39	34	33	
Ostalo	770	771	784	788	829	827	734	760	641	525	
<b>SVEUKUPNO</b>	<b>13.228</b>	<b>11.773</b>	<b>11.225</b>	<b>10.607</b>	<b>11.038</b>	<b>10.779</b>	<b>10.939</b>	<b>10.450</b>	<b>9.695</b>	<b>7.710</b>	

## Prometne nesreće s poginulim osobama

Vrste prom.nesreća		2011.	2012.	2013.	2014.	2015.	2016.	2017.	2018.	2019.	2020.
Sudar vozila u pokretu	iz suprotnih smjerova	71	68	68	61	70	68	68	48	54	42
	bočni smjer	28	31	27	22	29	16	26	21	21	16
	u uspored. vožnji	3	-	3	3	3	1	2	1	2	-
	u vožnji u slijedu	18	15	12	13	10	16	13	14	17	15
	u vožnji unazad	-	1	-	-	3	-	1	-	-	-
	<b>UKUPNO</b>	<b>120</b>	<b>115</b>	<b>110</b>	<b>99</b>	<b>115</b>	<b>101</b>	<b>110</b>	<b>84</b>	<b>94</b>	<b>73</b>
Udar u parkirano vozilo	4	3	4	4	2	2	2	2	-	1	
Slijetanje vozila s ceste	141	125	103	81	91	70	95	95	110	68	
Nalet na bicikl	18	15	12	11	23	20	16	16	11	6	
Nalet na pješaka	65	65	63	71	58	59	53	64	59	36	
Nalet na motocikl ili moped	7	3	5	6	7	6	6	1	1	3	
Sudar s vlakom	7	7	6	1	4	1	4	6	2	4	
Udar voz. u objekt na cesti	2	4	1	-	3	1	2	5	1	1	
Udar voz. u objekt kraj ces	13	9	10	5	6	12	14	14	13	20	
Nalet na životinju	2	1	1	-	1	-	-	1	-	-	
Ostalo	6	8	13	6	7	7	5	9	6	2	
<b>SVEUKUPNO</b>	<b>385</b>	<b>355</b>	<b>328</b>	<b>284</b>	<b>317</b>	<b>279</b>	<b>307</b>	<b>297</b>	<b>297</b>	<b>214</b>	

## Prometne nesreće s ozlijeđenim osobama

Vrste prom.nesreća		2011.	2012.	2013.	2014.	2015.	2016.	2017.	2018.	2019.	2020.
Sudar vozila u pokretu	iz suprotnih smjerova	1.585	1.369	1.355	1.192	1.226	1.254	1.254	1.232	2.080	884
	bočni smjer	2.477	2.131	2.123	1.811	1.975	1.928	2.056	1.966	2.545	1.419
	u uspor. vožnji	179	152	143	151	170	164	173	192	260	131
	u vožnji u slijedu	1.805	1.658	1.547	1.564	1.568	1.656	1.614	1.525	2.288	1.056
	u vožnji unazad	80	74	86	73	68	64	80	66	74	31
	<b>UKUPNO</b>	<b>6.126</b>	<b>5.384</b>	<b>5.254</b>	<b>4.791</b>	<b>5.007</b>	<b>5.066</b>	<b>5.177</b>	<b>4.981</b>	<b>7.247</b>	<b>3.521</b>
Udar u parkirano vozilo		144	164	111	116	129	131	106	112	143	99
Slijetanje vozila s ceste		3.047	2.597	2.375	2.214	2.394	2.266	2.291	2.124	2.507	1.623
Nalet na bicikl		492	449	392	459	409	391	382	353	340	324
Nalet na pješaka		1.637	1.460	1.463	1.426	1.418	1.352	1.387	1.300	1.296	901
Nalet na motocikl ili moped		220	175	143	169	163	135	149	132	137	86
Sudar s vlakom		14	16	9	13	9	6	9	13	23	9
Udar voz. u objekt na cesti		89	103	67	77	84	60	80	77	84	44
Udar voz. u objekt kraj ces		261	258	262	229	244	248	281	272	354	333
Nalet na životinju		49	49	50	47	42	25	41	38	36	33
Ostalo		764	763	771	782	822	820	729	751	718	523
<b>SVEUKUPNO</b>		<b>12.843</b>	<b>11.418</b>	<b>10.897</b>	<b>10.323</b>	<b>10.721</b>	<b>10.500</b>	<b>10.632</b>	<b>10.153</b>	<b>12.885</b>	<b>7.496</b>

## Poginule osobe u prometnim nesrećama

Vrste prom.nesreća		2011.	2012.	2013.	2014.	2015.	2016.	2017.	2018.	2019.	2020.
Sudar vozila u pokretu	iz suprotnih smjerova	82	79	81	68	81	81	83	59	54	51
	bočni smjer	31	32	31	23	35	18	26	22	21	17
	u uspor. vožnji	3	-	3	3	3	1	2	1	2	0
	u vožnji u slijedu	19	17	13	14	14	17	15	15	17	16
	u vožnji unazad	-	1	-	-	3	-	1	-	-	-
	<b>UKUPNO</b>	<b>135</b>	<b>129</b>	<b>128</b>	<b>108</b>	<b>136</b>	<b>117</b>	<b>127</b>	<b>97</b>	<b>94</b>	<b>84</b>
Udar u parkirano vozilo		5	3	5	7	2	2	2	2	-	4
Slijetanje vozila s ceste		153	140	112	88	101	78	100	99	110	77
Nalet na bicikl		19	15	12	11	23	20	16	16	11	6
Nalet na pješaka		65	66	64	73	58	61	53	65	59	36
Nalet na motocikl ili moped		7	3	6	6	7	6	7	1	1	3
Sudar s vlakom		9	7	9	4	4	1	5	7	2	4
Udar voz. u objekt na cesti		2	4	1	-	3	1	2	5	1	1
Udar voz. u objekt kraj ces		15	16	13	5	6	14	14	15	13	20
Nalet na životinju		2	1	1	-	1	-	-	1	-	-
Ostalo		6	9	17	6	7	7	5	9	6	2
<b>SVEUKUPNO</b>		<b>418</b>	<b>393</b>	<b>368</b>	<b>308</b>	<b>348</b>	<b>307</b>	<b>331</b>	<b>317</b>	<b>297</b>	<b>237</b>



## Teško ozlijeđene osobe u prometnim nesrećama

Vrste prom.nesreća		2011.	2012.	2013.	2014.	2015.	2016.	2017.	2018.	2019.	2020.
Sudar vozila u pokretu	iz suprotnih smjerova	566	466	431	359	424	472	483	423	372	372
	bočni smjer	456	405	363	322	359	376	368	367	348	287
	u uspored. vožnji	28	31	28	14	39	20	27	32	40	26
	u vožnji u slijedu	184	169	176	159	148	157	162	185	151	145
	u vožnji unazad	13	7	13	10	15	12	14	7	9	5
	<b>UKUPNO</b>	<b>1.247</b>	<b>1.078</b>	<b>1.011</b>	<b>864</b>	<b>985</b>	<b>1.037</b>	<b>1.054</b>	<b>1.014</b>	<b>920</b>	<b>835</b>
Udar u parkirano vozilo	25	26	20	22	18	27	27	25	26	26	
Slijetanje vozila s ceste	1.016	901	788	751	777	758	804	754	676	625	
Nalet na bicikl	144	111	98	132	105	118	97	96	94	109	
Nalet na pješaka	533	472	498	454	475	409	407	409	406	338	
Nalet na motocikl ili moped	57	51	44	61	50	42	45	54	45	33	
Sudar s vlakom	6	12	8	5	8	5	5	4	4	8	
Udar voz. u objekt na cesti	34	34	18	21	24	20	21	20	13	13	
Udar voz. u objekt kraj ces	91	89	83	87	96	90	104	96	71	102	
Nalet na životinju	12	9	12	10	9	10	9	13	11	10	
Ostalo	244	266	251	268	275	231	203	246	226	196	
<b>SVEUKUPNO</b>	<b>3.409</b>	<b>3.049</b>	<b>2.831</b>	<b>2.675</b>	<b>2.822</b>	<b>2.747</b>	<b>2.776</b>	<b>2.731</b>	<b>2.492</b>	<b>2.295</b>	

## Lakše ozlijeđene osobe u prometnim nesrećama

Vrste prom.nesreća		2011.	2012.	2013.	2014.	2015.	2016.	2017.	2018.	2019.	2020.
Sudar vozila u pokretu	iz suprotnih smje.	2.391	2.051	2.014	1.847	1.781	1.886	1.848	1.835	1.708	1.196
	bočni smjer	3.219	2.775	2.805	2.355	2.690	2.489	2.636	2.503	2.197	1.752
	u uspored. vožnji	229	188	161	191	225	213	200	239	220	147
	u vožnji u slijedu	2.615	2.413	2.252	2.294	2.288	2.356	2.279	2.105	2.137	1.455
	u vožnji unazad	91	88	81	92	77	70	78	70	65	32
	<b>UKUPNO</b>	<b>8.545</b>	<b>7.515</b>	<b>7.313</b>	<b>6.779</b>	<b>7.061</b>	<b>7.014</b>	<b>7.041</b>	<b>6.752</b>	<b>6.327</b>	<b>4.582</b>
Udar u parkirano vozilo	188	177	122	128	138	131	109	113	117	96	
Slijetanje vozila s ceste	3.092	2.612	2.472	2.158	2.475	2.271	2.178	2.038	1.831	1.407	
Nalet na bicikl	368	356	314	339	317	281	297	269	246	225	
Nalet na pješaka	1.210	1.108	1.072	1.094	1.039	1.035	1.077	973	890	603	
Nalet na motocikl ili moped	200	147	116	129	133	114	124	95	92	66	
Sudar s vlakom	15	32	15	20	8	5	9	21	19	6	
Udar voz. u objekt na cesti	77	92	63	70	85	52	73	82	71	33	
Udar voz. u objekt kraj ces	257	275	278	184	236	247	261	278	283	312	
Nalet na životinju	50	54	51	41	47	18	36	32	25	29	
Ostalo	654	593	627	605	663	681	627	605	492	381	
<b>SVEUKUPNO</b>	<b>14.656</b>	<b>12.961</b>	<b>12.443</b>	<b>11.547</b>	<b>12.202</b>	<b>11.849</b>	<b>11.832</b>	<b>11.258</b>	<b>10.393</b>	<b>7.740</b>	

**IX. Prometne nesreće prema značajkama ceste (2011. - 2020.)**

## Prometne nesreće

Značajke ceste		2011.	2012.	2013.	2014.	2015.	2016.	2017.	2018.	2019.	2020.
Križanje	T - križanje	5.791	5.195	4.586	4.334	4.324	4.332	4.628	4.323	3.804	2.893
	Y - križanje	852	765	731	670	726	671	721	693	574	473
	četverokrako križ	4.978	4.428	3.991	3.617	3.791	3.735	3.769	3.593	3.210	2.674
	kružni tok	498	445	447	479	533	466	573	520	503	477
	ostala križanja	871	657	537	514	449	502	536	586	544	274
	u više razina	28	21	25	30	18	17	25	17	26	26
	<b>UKUPNO</b>	<b>13.018</b>	<b>11.511</b>	<b>10.317</b>	<b>9.644</b>	<b>9.841</b>	<b>9.723</b>	<b>10.252</b>	<b>9.732</b>	<b>8.661</b>	<b>6.817</b>
Cesta izvan križanja i čvorova	most	121	89	98	66	72	67	60	69	69	63
	podvožnjak	36	31	29	29	35	23	26	21	24	11
	nadvožnjak	45	54	36	46	50	29	52	61	49	45
	tunnel	113	100	91	78	88	91	99	94	82	48
		<b>UKUPNO</b>	<b>315</b>	<b>274</b>	<b>254</b>	<b>219</b>	<b>245</b>	<b>210</b>	<b>237</b>	<b>245</b>	<b>224</b>
Prijelaz preko želj. pruge	fizički zaštićen	238	227	188	156	160	163	177	185	135	95
	svjetlosna signal.	94	73	66	39	58	59	55	69	42	47
	nezaštićen	44	49	41	36	23	41	32	34	26	20
		<b>UKUPNO</b>	<b>376</b>	<b>349</b>	<b>295</b>	<b>231</b>	<b>241</b>	<b>263</b>	<b>264</b>	<b>288</b>	<b>203</b>
Zavoj	7.953	6.525	6.074	5.596	5.823	5.849	5.732	5.571	4.921	4.202	
Ravni cestovni smjer	16.732	14.593	13.352	12.326	12.685	12.883	13.880	13.511	12.734	10.371	
Parkiralište	3.192	2.999	2.999	2.733	2.924	3.066	3.220	3.267	3.320	2.823	
Pješački prijelaz	186	161	182	164	190	191	197	195	218	209	
Nogostup	133	127	116	90	131	121	101	111	154	196	
Biciklistička staza	29	27	39	39	29	35	25	44	69	91	
Ostalo	473	455	364	357	413	380	416	436	793	947	
Pješačka zona	25	35	17	26	34	24	20	23	32	44	
Zona smirenog prometa	11	9	12	7	15	12	24	17	38	45	
	<b>UKUPNO</b>	<b>42.443</b>	<b>37.065</b>	<b>34.021</b>	<b>31.432</b>	<b>32.571</b>	<b>32.757</b>	<b>34.368</b>	<b>33.440</b>	<b>31.367</b>	<b>26.074</b>

## Prometne nesreće s nastradalim osobama

Značajke ceste		2011.	2012.	2013.	2014.	2015.	2016.	2017.	2018.	2019.	2020.
Križanje	T - križanje	1.948	1.812	1.681	1.578	1.594	1.616	1.607	1.539	1.338	1.034
	Y - križanje	271	281	247	214	233	249	249	227	184	158
	četverokrako križ	1.842	1.612	1.607	1.524	1.624	1.555	1.519	1.406	1.324	1.061
	kružni tok	114	122	127	161	146	133	154	131	131	111
	ostala križanja	202	159	142	125	96	90	91	91	140	75
	u više razina	3	5	5	13	1	4	6	3	11	6
	<b>UKUPNO</b>	<b>4.380</b>	<b>3.991</b>	<b>3.809</b>	<b>3.615</b>	<b>3.694</b>	<b>3.647</b>	<b>3.626</b>	<b>3.397</b>	<b>3.128</b>	<b>2.445</b>
Cesta izvan križanja i čvorova	most	40	24	33	27	28	26	12	28	22	22
	podvožnjak	16	7	11	7	10	5	6	9	11	3
	nadvožnjak	15	18	11	16	18	5	18	31	13	11
	tunnel	30	28	27	21	22	28	28	22	26	11
		<b>UKUPNO</b>	<b>101</b>	<b>77</b>	<b>82</b>	<b>71</b>	<b>78</b>	<b>64</b>	<b>64</b>	<b>90</b>	<b>72</b>
Prijelaz preko želj. pruge	fizički zaštićen	23	17	16	11	16	12	15	17	14	5
	svjetlosna sig.	17	15	13	4	4	3	10	9	4	6
	nezaštićen	15	24	18	17	14	14	10	14	12	9
		<b>UKUPNO</b>	<b>55</b>	<b>56</b>	<b>47</b>	<b>32</b>	<b>34</b>	<b>29</b>	<b>35</b>	<b>40</b>	<b>30</b>
Zavoj	3.201	2.681	2.511	2.349	2.496	2.390	2.313	2.324	1.984	1.658	
Ravni cestovni smjer	5.049	4.535	4.333	4.120	4.252	4.206	4.486	4.150	3.881	2.921	
Parkiralište	121	123	121	137	145	107	118	135	93	74	
Pješački prijelaz	147	140	153	137	158	160	157	147	181	170	
Nogostup	74	76	72	57	78	72	57	65	88	96	
Biciklistička staza	25	24	33	33	27	33	24	39	58	64	
Ostalo	53	52	55	48	55	55	51	52	156	189	
Pješačka zona	18	15	4	7	17	15	4	9	15	18	
Zona smirenog prometa	4	3	5	1	4	1	4	2	9	8	
	<b>UKUPNO</b>	<b>13.228</b>	<b>11.773</b>	<b>11.225</b>	<b>10.607</b>	<b>11.038</b>	<b>10.779</b>	<b>10.939</b>	<b>10.450</b>	<b>9.695</b>	<b>7.710</b>

## Prometne nesreće s poginulim osobama

Značajke ceste		2011.	2012.	2013.	2014.	2015.	2016.	2017.	2018.	2019.	2020.
Križanje	T - križanje	29	19	20	24	17	20	25	23	10	13
	Y - križanje	8	2	2	7	1	2	4	7	-	2
	četverokrako križ	22	27	22	14	21	20	21	9	18	19
	kružni tok	2	2	-	3	1	1	1	-	-	3
	ostala križanja	4	3	4	1	3	1	1	2	4	-
	čvor u više razin:	-	1	2	-	-	-	-	-	-	-
	<b>UKUPNO</b>	<b>65</b>	<b>54</b>	<b>50</b>	<b>49</b>	<b>43</b>	<b>44</b>	<b>52</b>	<b>41</b>	<b>32</b>	<b>37</b>
Cesta izvan križanja i čvorova	most	1	3	1	1	1	-	-	-	-	-
	podvožnjak	3	-	-	1	-	-	-	-	2	-
	nadvožnjak	-	-	2	1	1	-	2	1	1	-
	tunel	1	1	-	-	-	-	-	-	1	2
		<b>UKUPNO</b>	<b>5</b>	<b>4</b>	<b>3</b>	<b>3</b>	<b>2</b>	<b>0</b>	<b>2</b>	<b>1</b>	<b>4</b>
Prijelaz preko želj. pruge	fizički zaštićen	1	2	3	-	-	-	1	1	2	-
	svjetlosna signali	3	2	2	-	-	-	3	4	-	1
	nezaštićen	3	5	3	1	3	1	1	2	1	2
		<b>UKUPNO</b>	<b>7</b>	<b>9</b>	<b>8</b>	<b>1</b>	<b>3</b>	<b>1</b>	<b>5</b>	<b>7</b>	<b>3</b>
Zavoј	149	137	114	103	113	99	105	109	95	76	
Ravni cestovni smjer	152	144	146	118	145	128	142	133	127	89	
Parkiralište	-	2	-	1	1	1	-	1	2	-	
Pješački prijelaz	4	3	5	7	6	4	-	4	6	4	
Nogostup	1	-	1	-	-	-	-	-	-	1	
Biciklistička staza	-	-	1	-	-	1	-	1	1	-	
Ostalo	2	2	-	2	3	-	1	-	9	2	
Pješačka zona	-	-	-	-	1	-	-	-	-	-	
Zona smirenog prometa	-	-	-	-	-	-	-	-	-	-	
	<b>UKUPNO</b>	<b>385</b>	<b>355</b>	<b>328</b>	<b>284</b>	<b>317</b>	<b>278</b>	<b>307</b>	<b>297</b>	<b>279</b>	<b>214</b>

## Prometne nesreće s ozlijeđenim osobama

Značajke ceste		2011.	2012.	2013.	2014.	2015.	2016.	2017.	2018.	2019.	2020.
Križanje	T - križanje	1.919	1.793	1.661	1.554	1.577	1.596	1.582	1.516	1.328	1.021
	Y - križanje	263	279	245	207	232	247	245	220	184	156
	četverokrako križ	1.820	1.585	1.585	1.510	1.603	1.535	1.498	1.397	1.306	1.042
	kružni tok	112	120	127	158	145	132	153	131	131	108
	ostala križanja	198	156	138	124	93	89	90	89	136	75
	čvor u više razin:	3	4	3	13	1	4	6	3	11	6
	<b>UKUPNO</b>	<b>4.315</b>	<b>3.937</b>	<b>3.759</b>	<b>3.566</b>	<b>3.651</b>	<b>3.603</b>	<b>3.574</b>	<b>3.356</b>	<b>3.096</b>	<b>2.408</b>
Cesta izvan križanja i čvorova	most	39	21	32	26	27	26	12	28	22	22
	podvožnjak	13	7	11	6	10	5	6	9	9	3
	nadvožnjak	15	18	9	15	17	5	16	30	12	11
	tunel	29	27	27	21	22	27	28	22	25	9
		<b>UKUPNO</b>	<b>96</b>	<b>73</b>	<b>79</b>	<b>68</b>	<b>76</b>	<b>63</b>	<b>62</b>	<b>89</b>	<b>68</b>
Prijelaz preko želj. pruge	fizički zaštićen	22	15	13	11	16	12	14	16	12	5
	svjetlosna signali	14	13	11	4	4	3	7	5	4	5
	nezaštićen	12	19	15	16	11	13	9	12	11	7
		<b>UKUPNO</b>	<b>48</b>	<b>47</b>	<b>39</b>	<b>31</b>	<b>31</b>	<b>28</b>	<b>30</b>	<b>33</b>	<b>27</b>
Zavoј	3.052	2.544	2.397	2.246	2.383	2.291	2.208	2.215	1.889	1.582	
Ravni cestovni smjer	4.897	4.391	4.187	4.002	4.107	4.078	4.344	4.017	3.754	2.832	
Parkiralište	121	121	121	136	144	106	118	134	91	74	
Pješački prijelaz	143	137	148	130	152	156	157	143	175	166	
Nogostup	73	76	71	57	78	72	57	65	88	95	
Biciklistička staza	25	24	32	33	27	32	24	38	57	64	
Ostalo	51	50	55	46	52	55	50	52	147	187	
Pješačka zona	18	15	4	7	16	15	4	9	15	18	
Zona smirenog prometa	4	3	5	1	4	1	4	2	9	8	
	<b>UKUPNO</b>	<b>12.843</b>	<b>11.418</b>	<b>10.897</b>	<b>10.323</b>	<b>10.721</b>	<b>10.500</b>	<b>10.632</b>	<b>10.153</b>	<b>9.416</b>	<b>7.496</b>

## Poginule osobe u prometnim nesrećama

Značajke ceste		2011.	2012.	2013.	2014.	2015.	2016.	2017.	2018.	2019.	2020.
Križanje	T - križanje	29	20	21	24	17	20	27	23	10	13
	Y - križanje	8	2	2	8	1	2	4	9	-	2
	četverokrako križ	24	27	23	15	22	22	21	9	20	22
	kružni tok	2	2	-	3	1	1	1	-	-	3
	ostala križanja	4	3	4	1	3	1	1	2	4	-
	čvor u više razin:	-	1	4	-	-	-	-	-	-	-
	<b>UKUPNO</b>	<b>67</b>	<b>55</b>	<b>54</b>	<b>51</b>	<b>44</b>	<b>46</b>	<b>54</b>	<b>43</b>	<b>34</b>	<b>40</b>
Cesta izvan križanja i čvorova	most	1	3	1	2	5	-	-	-	-	-
	podvožnjak	3	-	-	1	-	-	-	-	2	-
	nadvožnjak	-	-	6	1	2	-	2	1	1	-
	tunel	1	1	-	-	-	1	-	-	1	3
		<b>UKUPNO</b>	<b>5</b>	<b>4</b>	<b>7</b>	<b>4</b>	<b>7</b>	<b>1</b>	<b>2</b>	<b>1</b>	<b>4</b>
Prijelaz preko želj. pruge	fizički zaštićen	1	2	5	-	-	-	2	1	2	-
	svjetlosna signali	4	2	3	-	-	-	3	5	-	1
	nezaštićen	4	5	3	4	3	1	1	2	1	2
		<b>UKUPNO</b>	<b>9</b>	<b>9</b>	<b>11</b>	<b>4</b>	<b>3</b>	<b>1</b>	<b>6</b>	<b>8</b>	<b>3</b>
Zavoј	161	154	126	110	124	115	113	117	101	90	
Ravni cestovni smjer	169	164	163	129	159	138	155	142	136	94	
Parkiralište	-	2	-	1	1	1	-	1	3	-	
Pješački prijelaz	4	3	5	7	6	4	-	4	6	4	
Nogostup	1	-	1	-	-	-	-	-	-	1	
Biciklistička staza	-	-	1	-	-	1	-	1	1	-	
Ostalo	2	2	-	2	3	-	1	-	9	2	
Pješačka zona	-	-	-	-	1	-	-	-	-	-	
Zona smirenog prometa	-	-	-	-	-	-	-	-	-	-	
	<b>UKUPNO</b>	<b>418</b>	<b>393</b>	<b>368</b>	<b>308</b>	<b>348</b>	<b>307</b>	<b>331</b>	<b>317</b>	<b>297</b>	<b>237</b>

## Teško ozlijeđene osobe u prometnim nesrećama

Značajke ceste		2011.	2012.	2013.	2014.	2015.	2016.	2017.	2018.	2019.	2020.
Križanje	T - križanje	416	415	345	338	363	325	334	301	285	265
	Y - križanje	60	67	59	55	38	60	55	54	44	36
	četverokrako križ	349	334	304	279	323	304	264	270	236	247
	kružni tok	14	20	24	36	24	27	30	31	13	24
	ostala križanja	61	37	43	31	30	23	22	17	34	22
	čvor u više razin:	-	1	5	2	-	-	1	-	3	3
	<b>UKUPNO</b>	<b>900</b>	<b>874</b>	<b>780</b>	<b>741</b>	<b>778</b>	<b>739</b>	<b>706</b>	<b>673</b>	<b>615</b>	<b>597</b>
Cesta izvan križanja i čvorova	most	16	2	10	5	4	5	4	12	5	3
	podvožnjak	3	-	1	-	3	1	3	3	1	1
	nadvožnjak	6	6	11	3	7	-	7	7	1	5
	tunel	8	4	7	7	2	7	7	8	8	1
		<b>UKUPNO</b>	<b>33</b>	<b>12</b>	<b>29</b>	<b>15</b>	<b>16</b>	<b>13</b>	<b>21</b>	<b>30</b>	<b>15</b>
Prijelaz preko želj. pruge	fizički zaštićen	8	2	4	2	7	5	5	7	4	2
	svjetlosna signali	3	10	6	3	1	2	1	-	-	2
	nezaštićen	5	5	6	6	5	8	4	4	4	5
		<b>UKUPNO</b>	<b>16</b>	<b>17</b>	<b>16</b>	<b>11</b>	<b>13</b>	<b>15</b>	<b>10</b>	<b>11</b>	<b>8</b>
Zavoј	1.066	900	821	763	821	790	793	839	684	646	
Ravni cestovni smjer	1.270	1.142	1.061	1.035	1.058	1.069	1.158	1.068	993	847	
Parkiralište	29	23	30	35	29	25	17	26	21	27	
Pješački prijelaz	45	35	52	27	44	46	37	44	56	42	
Nogostup	16	20	22	19	23	23	12	18	32	34	
Biciklistička staza	11	8	5	13	10	5	4	3	21	20	
Ostalo	14	16	13	15	25	17	16	13	39	54	
Pješačka zona	6	2	1	1	3	5	2	5	5	6	
Zona smirenog prometa	3	-	1	-	2	-	-	1	3	3	
	<b>UKUPNO</b>	<b>3.409</b>	<b>3.049</b>	<b>2.831</b>	<b>2.675</b>	<b>2.822</b>	<b>2.747</b>	<b>2.776</b>	<b>2.731</b>	<b>2.492</b>	<b>2.295</b>

## Lakše ozlijeđene osobe u prometnim nesrećama

Značajke ceste	2011.	2012.	2013.	2014.	2015.	2016.	2017.	2018.	2019.	2020.	
Križanje	T - križanje	2.135	1.997	1.917	1.742	1.747	1.793	1.814	1.728	1.473	1.062
	Y - križanje	299	320	281	228	279	264	285	235	203	160
	četverokrako križ	2.310	1.961	1.992	1.845	2.072	1.969	1.824	1.707	1.608	1.228
	kružni tok	121	110	127	170	147	142	145	115	140	95
	ostala križanja	215	149	131	121	106	92	97	94	141	79
	čvor u više razin	3	5	6	23	1	6	8	3	11	4
<b>UKUPNO</b>	<b>5.083</b>	<b>4.542</b>	<b>4.454</b>	<b>4.129</b>	<b>4.352</b>	<b>4.266</b>	<b>4.173</b>	<b>3.882</b>	<b>3.576</b>	<b>2.628</b>	
Cesta izvan križanja i čvorova	most	45	28	32	33	32	27	12	41	31	27
	podvožnjak	14	11	19	10	8	4	10	8	9	4
	nadvožnjak	23	21	25	14	16	9	20	41	13	11
	tunel	36	33	35	21	24	30	37	23	32	23
	<b>UKUPNO</b>	<b>118</b>	<b>93</b>	<b>111</b>	<b>78</b>	<b>80</b>	<b>70</b>	<b>79</b>	<b>113</b>	<b>85</b>	<b>65</b>
Prijelaz preko želj. pruge	fizički zaštićen	24	19	16	10	14	13	15	15	9	3
	svjetlosna signali	20	13	22	2	4	1	10	14	6	3
	nezaštićen	12	39	25	27	16	9	12	10	19	7
<b>UKUPNO</b>	<b>56</b>	<b>71</b>	<b>63</b>	<b>39</b>	<b>34</b>	<b>23</b>	<b>37</b>	<b>39</b>	<b>34</b>	<b>13</b>	
Zavoј	3.490	2.824	2.729	2.437	2.617	2.558	2.333	2.391	2.031	1.535	
Ravni cestovni smjer	5.559	5.072	4.739	4.520	4.719	4.581	4.853	4.464	4.203	2.999	
Parkiralište	103	111	104	118	132	87	106	126	76	50	
Pješački prijelaz	114	112	111	115	125	119	131	112	130	138	
Nogostup	58	58	49	40	56	54	48	51	57	66	
Biciklistička staza	15	17	31	20	18	27	21	36	39	49	
Ostalo	45	44	45	44	50	53	45	38	146	180	
Pješačka zona	13	14	3	6	16	10	2	5	10	12	
Zona smirenog prometa	2	3	4	1	3	1	4	1	6	5	
<b>UKUPNO</b>	<b>14.656</b>	<b>12.961</b>	<b>12.443</b>	<b>11.547</b>	<b>12.202</b>	<b>11.849</b>	<b>11.832</b>	<b>11.258</b>	<b>10.393</b>	<b>7.740</b>	

## X. Prometne nesreće prema meteorološkim uvjetima (2011. - 2020.)

## Prometne nesreće

Meteorološki uvjeti	2011.	2012.	2013.	2014.	2015.	2016.	2017.	2018.	2019.	2020.
Vedro	28.410	24.603	20.544	18.169	21.454	21.095	23.862	22.169	19.758	15.329
Oblačno	9.559	8.236	8.204	8.376	6.808	7.364	6.759	7.474	7.362	7.284
Kiša	3.260	3.216	3.619	4.265	3.230	3.715	3.132	2.585	3.384	2.350
Magla	686	258	390	245	625	272	213	270	288	542
Snijeg	446	676	1.170	303	374	240	319	798	259	136
Slana	14	7	18	7	9	6	6	21	5	20
Ostali uvjeti	68	69	76	67	71	65	77	123	311	413
<b>UKUPNO</b>	<b>42.443</b>	<b>37.065</b>	<b>34.021</b>	<b>31.432</b>	<b>32.571</b>	<b>32.757</b>	<b>34.368</b>	<b>33.440</b>	<b>31.367</b>	<b>26.074</b>

## Prometne nesreće s nastradalim osobama

Meteorološki uvjeti	2011.	2012.	2013.	2014.	2015.	2016.	2017.	2018.	2019.	2020.
Vedro	9.056	8.158	7.126	6.350	7.441	7.068	7.831	7.088	6.316	4.792
Oblačno	2.735	2.279	2.431	2.700	2.106	2.295	1.959	2.230	2.119	1.977
Kiša	1.049	1.081	1.224	1.385	1.138	1.244	994	812	1.065	668
Magla	213	88	145	91	235	98	73	75	75	149
Snijeg	143	146	270	59	100	56	64	209	48	31
Slana	5	3	5	3	2	2	3	6	-	9
Ostali uvjeti	27	18	24	19	16	16	15	30	72	84
<b>UKUPNO</b>	<b>13.228</b>	<b>11.773</b>	<b>11.225</b>	<b>10.607</b>	<b>11.038</b>	<b>10.779</b>	<b>10.939</b>	<b>10.450</b>	<b>9.695</b>	<b>7.710</b>

### Prometne nesreće s poginulim osobama

Meteorološki uvjeti	2011.	2012.	2013.	2014.	2015.	2016.	2017.	2018.	2019.	2020.
Vedro	259	245	212	177	213	180	210	204	163	121
Oblačno	88	80	73	66	61	69	66	63	72	64
Kiša	19	27	33	37	36	25	28	18	32	19
Magla	9	1	6	4	5	5	3	6	6	5
Snijeg	6	1	4	-	1	-	-	4	1	1
Slana	1	-	-	-	-	-	-	1	-	-
Ostali uvjeti	3	1	-	-	1	-	-	1	5	4
<b>UKUPNO</b>	<b>385</b>	<b>355</b>	<b>328</b>	<b>284</b>	<b>317</b>	<b>279</b>	<b>307</b>	<b>297</b>	<b>279</b>	<b>214</b>

### Prometne nesreće s ozlijeđenim osobama

Meteorološki uvjeti	2011.	2012.	2013.	2014.	2015.	2016.	2017.	2018.	2019.	2020.
Vedro	8.797	7.913	6.914	6.173	7.228	6.888	7.621	6.884	6.153	4.671
Oblačno	2.647	2.199	2.358	2.634	2.045	2.226	1.893	2.167	2.047	1.913
Kiša	1.030	1.054	1.191	1.348	1.102	1.219	966	794	1.033	649
Magla	204	87	139	87	230	93	70	69	69	144
Snijeg	137	145	266	59	99	56	64	205	47	30
Slana	4	3	5	3	2	2	3	5	-	9
Ostali uvjeti	24	17	24	19	15	16	15	29	67	80
<b>UKUPNO</b>	<b>12.843</b>	<b>11.418</b>	<b>10.897</b>	<b>10.323</b>	<b>10.721</b>	<b>10.500</b>	<b>10.632</b>	<b>10.153</b>	<b>9.416</b>	<b>7.496</b>

### Poginule osobe u prometnim nesrećama

Meteorološki uvjeti	2011.	2012.	2013.	2014.	2015.	2016.	2017.	2018.	2019.	2020.
Vedro	283	274	233	193	234	195	224	219	172	140
Oblačno	94	86	79	72	64	81	75	67	78	65
Kiša	19	28	45	39	43	26	29	18	35	20
Magla	11	2	6	4	5	5	3	6	6	7
Snijeg	6	2	5	-	1	-	-	5	1	1
Slana	2	-	-	-	-	-	-	1	-	-
Ostali uvjeti	3	1	-	-	1	-	-	1	5	4
<b>UKUPNO</b>	<b>418</b>	<b>393</b>	<b>368</b>	<b>308</b>	<b>348</b>	<b>307</b>	<b>331</b>	<b>317</b>	<b>297</b>	<b>237</b>

### Teško ozlijeđene osobe u prometnim nesrećama

Meteorološki uvjeti	2011.	2012.	2013.	2014.	2015.	2016.	2017.	2018.	2019.	2020.
Vedro	2.390	2.220	1.913	1.678	2.014	1.889	2.068	1.936	1.701	1.501
Oblačno	691	552	581	654	474	532	454	554	486	528
Kiša	232	212	252	318	253	273	214	169	238	184
Magla	55	31	23	18	59	36	23	19	24	45
Snijeg	36	26	52	4	16	8	14	42	16	7
Slana	2	1	3	-	-	1	3	2	-	2
Ostali uvjeti	3	7	7	3	6	8	-	9	27	28
<b>UKUPNO</b>	<b>3.409</b>	<b>3.049</b>	<b>2.831</b>	<b>2.675</b>	<b>2.822</b>	<b>2.747</b>	<b>2.776</b>	<b>2.731</b>	<b>2.492</b>	<b>2.295</b>

## Lakše ozlijeđene osobe u prometnim nesrećama

Meteorološki uvjeti	2011.	2012.	2013.	2014.	2015.	2016.	2017.	2018.	2019.	2020.
Vedro	9.782	8.680	7.560	6.663	8.030	7.559	8.341	7.430	6.608	4.693
Oblačno	3.088	2.645	2.822	3.034	2.378	2.619	2.217	2.441	2.381	2.032
Kiša	1.310	1.308	1.476	1.611	1.348	1.467	1.094	979	1.204	726
Magla	251	120	176	126	308	103	74	95	75	156
Snijeg	189	187	375	87	126	75	80	276	58	42
Slana	3	6	6	3	3	2	5	4	-	9
Ostali uvjeti	33	15	28	23	9	24	21	33	67	82
<b>UKUPNO</b>	<b>14.656</b>	<b>12.961</b>	<b>12.443</b>	<b>11.547</b>	<b>12.202</b>	<b>11.849</b>	<b>11.832</b>	<b>11.258</b>	<b>10.393</b>	<b>7.740</b>

## XI. Prometne nesreće prema stanju kolnika (2011. - 2020.)

## Prometne nesreće

Stanje površine kolnika	2011.	2012.	2013.	2014.	2015.	2016.	2017.	2018.	2019.	2020.
Suh - čist	33.320	28.213	23.995	22.865	24.874	24.925	26.865	25.804	24.330	20.051
Suh - pijesak, šljunak	592	494	434	336	433	385	431	397	431	378
Mokar	7.844	6.932	8.312	7.628	6.658	6.869	6.280	6.293	6.194	5.400
Blato	24	42	37	34	24	36	47	25	29	28
Snijeg - razgrnut	156	722	549	42.615	193	144	254	415	115	49
Snijeg - nerazgrnut	133	42.524	385	119	128	107	131	240	94	41
Zaleđen - posut	30	58	35	18	27	20	53	27	13	8
Zaleđen - neposut	109	115	130	54	77	62	83	63	30	38
Odron kamenja	23	21	29	15	15	12	20	18	12	10
Zemlja suha	126	99	57	77	88	112	98	65	58	38
Zemlja mokra	46	35	27	33	28	54	82	65	33	22
Ulje i slično	40	28	31	44	26	31	24	28	28	11
<b>UKUPNO</b>	<b>42.443</b>	<b>79.283</b>	<b>34.021</b>	<b>73.838</b>	<b>32.571</b>	<b>32.757</b>	<b>34.368</b>	<b>33.440</b>	<b>31.367</b>	<b>26.074</b>

## Prometne nesreće s nastradalim osobama

Stanje površine kolnika	2011.	2012.	2013.	2014.	2015.	2016.	2017.	2018.	2019.	2020.
Suh - čist	10.359	9.199	8.094	7.852	8.395	8.167	8.666	8.136	7.574	6.013
Suh - pijesak, šljunak	163	131	133	100	141	93	108	110	103	87
Mokar	2.517	2.156	2.735	2.526	2.331	2.371	1.991	1.977	1.918	1.562
Blato	8	6	9	12	10	6	11	6	6	4
Snijeg - razgrnut	44	133	100	34	42	33	56	91	20	7
Snijeg - nerazgrnut	36	55	75	20	31	23	25	56	20	8
Zaleđen - posut	8	16	4	2	9	2	10	3	4	3
Zaleđen - neposut	30	30	43	12	29	25	18	24	11	11
Odron kamenja	1	4	1	2	-	-	3	-	1	-
Zemlja suha	32	26	14	20	29	32	18	14	11	7
Zemlja mokra	14	6	1	9	8	17	27	15	10	3
Ulje i slično	16	11	16	18	13	10	6	18	17	5
<b>UKUPNO</b>	<b>13.228</b>	<b>11.773</b>	<b>11.225</b>	<b>10.607</b>	<b>11.038</b>	<b>10.779</b>	<b>10.939</b>	<b>10.450</b>	<b>9.695</b>	<b>7.710</b>

### Prometne nesreće s poginulim osobama

Stanje površine kolnika	2011.	2012.	2013.	2014.	2015.	2016.	2017.	2018.	2019.	2020.
Suh - čist	304	283	246	206	242	224	253	238	210	167
Suh - pijesak, šljunak	5	5	5	6	4	-	4	3	-	2
Mokar	69	61	72	71	67	53	49	49	66	45
Blato	-	-	-	-	-	-	-	-	-	-
Snijeg - razgrnut	4	3	1	-	-	-	1	3	1	-
Snijeg - nerazgrnut	-	1	2	-	1	1	-	1	1	-
Zaleđen - posut	2	-	-	-	-	1	-	1	-	-
Zaleđen - neposut	-	-	2	-	1	-	-	-	-	-
Odron kamenja	-	-	-	-	-	-	-	-	-	-
Zemlja suha	-	1	-	1	1	-	-	1	1	-
Zemlja mokra	1	1	-	-	1	-	-	1	-	-
Ulje i slično	-	-	-	-	-	-	-	-	-	-
<b>UKUPNO</b>	<b>385</b>	<b>355</b>	<b>328</b>	<b>284</b>	<b>317</b>	<b>279</b>	<b>307</b>	<b>297</b>	<b>279</b>	<b>214</b>

### Prometne nesreće s ozlijeđenim osobama

Stanje površine kolnika	2011.	2012.	2013.	2014.	2015.	2016.	2017.	2018.	2019.	2020.
Suh - čist	10.055	8.916	7.848	7.646	8.153	7.943	8.413	7.898	7.364	5.846
Suh - pijesak, šljunak	158	126	128	94	137	93	104	107	103	85
Mokar	2.448	2.095	2.663	2.455	2.264	2.318	1.942	1.928	1.852	1.517
Blato	8	6	9	12	10	6	11	6	6	4
Snijeg - razgrnut	40	130	99	34	42	33	55	88	19	7
Snijeg - nerazgrnut	36	54	73	20	30	22	25	55	19	8
Zaleđen - posut	6	16	4	2	9	1	10	2	4	3
Zaleđen - neposut	30	30	41	12	28	25	18	24	11	11
Odron kamenja	1	4	1	2	-	-	3	-	1	0
Zemlja suha	32	25	14	19	28	32	18	13	10	7
Zemlja mokra	13	5	1	9	7	17	27	14	10	3
Ulje i slično	16	11	16	18	13	10	6	18	17	5
<b>UKUPNO</b>	<b>12.843</b>	<b>11.418</b>	<b>10.897</b>	<b>10.323</b>	<b>10.721</b>	<b>10.500</b>	<b>10.632</b>	<b>10.153</b>	<b>9.416</b>	<b>7.496</b>

### Poginule osobe u prometnim nesrećama

Stanje površine kolnika	2011.	2012.	2013.	2014.	2015.	2016.	2017.	2018.	2019.	2020.
Suh - čist	334	316	271	221	262	248	272	253	223	187
Suh - pijesak, šljunak	5	5	5	9	4	-	5	3	-	2
Mokar	72	64	82	77	77	57	53	51	71	48
Blato	-	-	-	-	-	-	-	-	-	-
Snijeg - razgrnut	4	3	2	-	-	-	1	5	1	-
Snijeg - nerazgrnut	-	2	2	-	1	1	-	2	1	-
Zaleđen - posut	2	-	-	-	-	1	-	1	-	-
Zaleđen - neposut	-	-	6	-	2	-	-	-	-	-
Odron kamenja	-	-	-	-	-	-	-	-	-	-
Zemlja suha	-	1	-	1	1	-	-	1	1	-
Zemlja mokra	1	2	-	-	1	-	-	1	-	-
Ulje i slično	-	-	-	-	-	-	-	-	-	-
<b>UKUPNO</b>	<b>418</b>	<b>393</b>	<b>368</b>	<b>308</b>	<b>348</b>	<b>307</b>	<b>331</b>	<b>317</b>	<b>297</b>	<b>237</b>



### Teško ozlijeđene osobe u prometnim nesrećama

Stanje površine kolnika	2011.	2012.	2013.	2014.	2015.	2016.	2017.	2018.	2019.	2020.
Suh - čist	2.743	2.468	2.142	2.045	2.212	2.170	2.260	2.214	1.985	1.824
Suh - pijesak, šljunak	46	46	43	29	47	32	36	32	47	32
Mokar	578	476	582	579	524	514	451	440	431	419
Blato	1	2	5	5	1	4	1	2	-	2
Snijeg - razgrnut	21	26	13	1	11	4	6	13	5	4
Snijeg - nerazgrnut	6	12	21	1	2	3	10	13	3	2
Zaleđen - posut	-	3	1	1	3	-	2	-	1	-
Zaleđen - neposut	2	6	14	5	6	10	3	5	4	4
Odron kamenja	-	-	-	-	-	-	-	-	1	-
Zemlja suha	6	7	6	4	8	7	2	4	4	6
Zemlja mokra	2	2		2	2	3	5	4	2	2
Ulje i slično	4	1	4	3	6	-	-	4	9	-
<b>UKUPNO</b>	<b>3.409</b>	<b>3.049</b>	<b>2.831</b>	<b>2.675</b>	<b>2.822</b>	<b>2.747</b>	<b>2.776</b>	<b>2.731</b>	<b>2.492</b>	<b>2.295</b>

### Lakše ozlijeđene osobe u prometnim nesrećama

Stanje površine kolnika	2011.	2012.	2013.	2014.	2015.	2016.	2017.	2018.	2019.	2020.
Suh - čist	11.229	9.861	8.668	8.395	9.135	8.793	9.277	8.583	8.003	5.947
Suh - pijesak, šljunak	164	122	121	82	114	83	82	105	75	70
Mokar	3.019	2.617	3.294	2.910	2.757	2.808	2.272	2.299	2.198	1.669
Blato	13	6	6	15	9	4	11	5	8	2
Snijeg - razgrnut	61	171	132	52	54	49	67	103	23	8
Snijeg - nerazgrnut	49	71	124	30	42	28	31	93	29	14
Zaleđen - posut	9	27	6	1	7	1	12	2	3	4
Zaleđen - neposut	41	32	65	10	34	26	24	24	16	16
Odron kamenja	1	6	1	3	-	-	3	-	-	-
Zemlja suha	34	25	9	17	33	30	18	10	9	3
Zemlja mokra	14	12	1	8	7	17	28	16	12	2
Ulje i slično	22	11	16	24	10	10	7	18	17	5
<b>UKUPNO</b>	<b>14.656</b>	<b>12.961</b>	<b>12.443</b>	<b>11.547</b>	<b>12.202</b>	<b>11.849</b>	<b>11.832</b>	<b>11.258</b>	<b>10.393</b>	<b>7.740</b>

## XII. Prometne nesreće prema uvjetima vidljivosti (2011. - 2020.)

### Prometne nesreće

Uvjeti vidljivosti	2011.	2012.	2013.	2014.	2015.	2016.	2017.	2018.	2019.	2020.
Dan	29.748	25.588	23.650	21.932	22.564	22.790	24.123	23.377	21.579	17.905
Noć	11.590	10.544	9.428	8.659	9.090	9.079	9.317	9.125	8.763	7.234
Sumrak	655	554	549	472	521	501	540	536	619	596
Svitanje	450	379	394	369	396	387	388	402	406	339
<b>UKUPNO</b>	<b>42.443</b>	<b>37.065</b>	<b>34.021</b>	<b>31.432</b>	<b>32.571</b>	<b>32.757</b>	<b>34.368</b>	<b>33.440</b>	<b>31.367</b>	<b>26.074</b>

### Prometne nesreće s nastradalim osobama

Uvjeti vidljivosti	2011.	2012.	2013.	2014.	2015.	2016.	2017.	2018.	2019.	2020.
Dan	9.299	8.225	7.958	7.626	7.866	7.701	7.866	7.484	6.863	5.487
Noć	3.540	3.232	2.917	2.643	2.829	2.762	2.754	2.669	2.455	1.926
Sumrak	222	186	198	181	191	171	191	165	233	183
Svitanje	167	130	152	157	152	145	128	132	144	114
<b>UKUPNO</b>	<b>13.228</b>	<b>11.773</b>	<b>11.225</b>	<b>10.607</b>	<b>11.038</b>	<b>10.779</b>	<b>10.939</b>	<b>10.450</b>	<b>9.695</b>	<b>7.710</b>

### Prometne nesreće s poginulim osobama

Uvjeti vidljivosti	2011.	2012.	2013.	2014.	2015.	2016.	2017.	2018.	2019.	2020.
Dan	207	181	189	157	168	145	174	166	152	122
Noć	160	159	124	111	129	126	121	122	114	76
Sumrak	6	9	8	7	12	3	6	6	8	8
Svitanje	12	6	7	9	8	5	6	3	5	8
<b>UKUPNO</b>	<b>385</b>	<b>355</b>	<b>328</b>	<b>284</b>	<b>317</b>	<b>279</b>	<b>307</b>	<b>297</b>	<b>279</b>	<b>214</b>

### Prometne nesreće s ozlijeđenim osobama

Uvjeti vidljivosti	2011.	2012.	2013.	2014.	2015.	2016.	2017.	2018.	2019.	2020.
Dan	9.092	8.044	7.769	7.469	7.698	7.556	7.692	7.318	6.711	5.365
Noć	3.380	3.073	2.793	2.532	2.700	2.636	2.633	2.547	2.341	1.850
Sumrak	216	177	190	174	179	168	185	159	225	175
Svitanje	155	124	145	148	144	140	122	129	139	106
<b>UKUPNO</b>	<b>12.843</b>	<b>11.418</b>	<b>10.897</b>	<b>10.323</b>	<b>10.721</b>	<b>10.500</b>	<b>10.632</b>	<b>10.153</b>	<b>9.416</b>	<b>7.496</b>

### Poginule osobe u prometnim nesrećama

Uvjeti vidljivosti	2011.	2012.	2013.	2014.	2015.	2016.	2017.	2018.	2019.	2020.
Dan	227	195	209	173	185	153	190	177	158	134
Noć	167	183	140	119	137	144	129	131	126	84
Sumrak	6	9	9	7	17	3	6	6	8	8
Svitanje	18	6	10	9	9	7	6	3	5	11
<b>UKUPNO</b>	<b>418</b>	<b>393</b>	<b>368</b>	<b>308</b>	<b>348</b>	<b>307</b>	<b>331</b>	<b>317</b>	<b>297</b>	<b>237</b>

### Teško ozlijeđene osobe u prometnim nesrećama

Uvjeti vidljivosti	2011.	2012.	2013.	2014.	2015.	2016.	2017.	2018.	2019.	2020.
Dan	2.232	1.990	1.905	1.817	1.920	1.916	1.875	1.859	1.709	1.565
Noć	1.054	956	826	751	808	754	811	790	674	628
Sumrak	63	55	46	56	45	34	55	46	66	55
Svitanje	60	48	54	51	49	43	35	36	43	47
<b>UKUPNO</b>	<b>3.409</b>	<b>3.049</b>	<b>2.831</b>	<b>2.675</b>	<b>2.822</b>	<b>2.747</b>	<b>2.776</b>	<b>2.731</b>	<b>2.492</b>	<b>2.295</b>

### Lakše ozlijeđene osobe u prometnim nesrećama

Uvjeti vidljivosti	2011.	2012.	2013.	2014.	2015.	2016.	2017.	2018.	2019.	2020.
Dan	10.296	9.026	8.790	8.332	8.688	8.387	8.547	8.116	7.375	5.530
Noć	3.933	3.617	3.292	2.863	3.114	3.095	2.926	2.832	2.609	1.916
Sumrak	243	180	200	171	228	197	202	161	240	189
Svitanje	184	138	161	181	172	170	157	149	169	105
<b>UKUPNO</b>	<b>14.656</b>	<b>12.961</b>	<b>12.443</b>	<b>11.547</b>	<b>12.202</b>	<b>11.849</b>	<b>11.832</b>	<b>11.258</b>	<b>10.393</b>	<b>7.740</b>

### XIII. Prometne nesreće prema vrsti vozila (2011. - 2020.)

#### Prometne nesreće

Vrsta vozila	2011.	2012.	2013.	2014.	2015.	2016.	2017.	2018.	2019.	2020.
Moped	1.464	1.323	1.107	1.061	1.071	950	971	823	762	598
Motocikl	1.958	1.635	1.523	1.432	1.501	1.402	1.555	1.658	1.439	1.213
Četverocikl	30	30	31	28	44	59	54	47	50	27
Osobno vozilo	37.653	32.842	30.060	27.530	28.621	28.834	30.292	29.394	27.492	22.474
Autobus	966	841	697	724	771	704	744	698	675	371
Teretno vozilo	6.378	5.337	4.800	4.414	4.534	4.627	4.864	5.049	4.846	4.655
Traktor	553	449	404	398	357	359	333	332	331	341
Bicikl	1.489	1.430	1.394	1.486	1.478	1.394	1.324	1.274	1.156	1.155
Tramvaj	170	168	170	149	148	126	140	135	133	73
Ostala vozila	3.320	2.949	2.914	2.691	2.941	3.058	3.269	3.497	1.297	1.299
<b>UKUPNO</b>	<b>53.981</b>	<b>47.004</b>	<b>43.100</b>	<b>39.913</b>	<b>41.466</b>	<b>41.513</b>	<b>43.546</b>	<b>42.907</b>	<b>38.181</b>	<b>32.206</b>

#### Prometne nesreće s nastradalim osobama

Vrsta vozila	2011.	2012.	2013.	2014.	2015.	2016.	2017.	2018.	2019.	2020.
Moped	1.113	1.035	880	816	846	753	724	614	562	461
Motocikl	1.434	1.192	1.136	1.086	1.131	1.042	1.167	1.298	1.102	929
Četverocikl	20	21	25	20	34	41	36	30	35	18
Osobno vozilo	10.842	9.578	9.153	8.525	8.924	8.807	8.991	8.529	7.914	6.112
Autobus	243	213	207	226	242	198	197	198	175	101
Teretno vozilo	1.390	1.270	1.205	1.102	1.181	1.119	1.203	1.197	1.191	1.075
Traktor	216	174	156	148	125	125	116	127	135	136
Bicikl	1.239	1.208	1.164	1.251	1.282	1.192	1.121	1.083	953	973
Tramvaj	60	64	60	63	83	55	63	64	65	31
Ostala vozila	468	395	393	384	404	401	402	420	303	276
<b>UKUPNO</b>	<b>17.025</b>	<b>15.150</b>	<b>14.379</b>	<b>13.621</b>	<b>14.252</b>	<b>13.733</b>	<b>14.020</b>	<b>13.560</b>	<b>12.435</b>	<b>10.112</b>

#### Prometne nesreće s poginulim osobama

Vrsta vozila	2011.	2012.	2013.	2014.	2015.	2016.	2017.	2018.	2019.	2020.
Moped	10	18	14	14	16	11	8	4	9	5
Motocikl	77	60	48	46	60	35	39	63	51	45
Četverocikl	-	-	-	1	1	1	1	2	1	0
Osobno vozilo	302	271	258	210	239	231	254	218	209	165
Autobus	8	9	8	6	13	8	8	9	6	4
Teretno vozilo	59	62	55	61	57	51	61	51	56	40
Traktor	10	14	18	11	5	8	7	9	14	5
Bicikl	29	23	24	21	37	28	23	23	15	12
Tramvaj	-	-	1	1	1	-	2	2	1	1
Ostala vozila	25	26	37	25	22	21	27	20	30	23
<b>UKUPNO</b>	<b>520</b>	<b>483</b>	<b>463</b>	<b>396</b>	<b>451</b>	<b>394</b>	<b>430</b>	<b>401</b>	<b>392</b>	<b>300</b>

Prometne nesreće s ozlijeđenim osobama

Vrsta vozila	2011.	2012.	2013.	2014.	2015.	2016.	2017.	2018.	2019.	2020.
Moped	1.103	1.017	866	802	830	742	716	610	553	456
Motocikl	1.357	1.132	1.088	1.040	1.071	1.007	1.128	1.235	1.051	884
Četverocikl	20	21	25	19	33	40	35	28	34	18
Osobno vozilo	10.540	9.307	8.895	8.315	8.685	8.576	8.737	8.311	7.705	5.947
Autobus	235	204	199	220	229	190	189	189	169	97
Teretno vozilo	1.331	1.208	1.150	1.041	1.124	1.068	1.142	1.146	1.135	1.035
Traktor	206	160	138	137	120	117	109	118	121	131
Bicikl	1.210	1.185	1.140	1.230	1.245	1.164	1.098	1.060	938	961
Tramvaj	60	64	59	62	82	55	61	62	64	30
Ostala vozila	443	369	356	359	382	380	375	400	273	253
<b>UKUPNO</b>	<b>16.505</b>	<b>14.667</b>	<b>13.916</b>	<b>13.225</b>	<b>13.801</b>	<b>13.339</b>	<b>13.590</b>	<b>13.159</b>	<b>12.043</b>	<b>9.812</b>

Poginule osobe u prometnim nesrećama

Vrsta vozila	2011.	2012.	2013.	2014.	2015.	2016.	2017.	2018.	2019.	2020.
Moped	10	16	14	11	14	10	8	4	9	5
Motocikl	76	62	49	44	58	38	42	55	46	44
Četverocikl	-	-	-	1	-	1	1	2	-	-
Osobno vozilo	215	186	195	141	164	148	187	154	148	129
Autobus	-	8	1	-	1	2	1	-	-	-
Teretno vozilo	12	17	4	9	11	8	9	6	8	8
Traktor	6	11	10	8	5	5	3	9	9	4
Bicikl	28	21	23	19	34	27	23	22	16	9
Tramvaj	-	-	-	-	-	-	-	-	-	-
Ostala vozila	-	-	3	2	-	1	1	-	-	-
<b>UKUPNO</b>	<b>347</b>	<b>321</b>	<b>299</b>	<b>235</b>	<b>287</b>	<b>240</b>	<b>275</b>	<b>252</b>	<b>236</b>	<b>199</b>

Teško ozlijeđene osobe u prometnim nesrećama

Vrsta vozila	2011.	2012.	2013.	2014.	2015.	2016.	2017.	2018.	2019.	2020.
Moped	269	327	252	242	223	225	193	161	162	156
Motocikl	575	480	436	433	452	432	466	561	478	414
Četverocikl	7	4	10	5	11	11	12	12	13	10
Osobno vozilo	1.505	1.274	1.152	1.050	1.167	1.202	1.264	1.153	1.034	915
Autobus	20	34	31	21	23	14	18	24	12	14
Teretno vozilo	71	66	67	45	50	57	57	65	63	69
Traktor	28	28	17	18	18	29	21	31	28	28
Bicikl	351	337	328	382	371	339	299	283	272	313
Tramvaj	10	9	13	11	10	7	8	4	9	3
Ostala vozila	5	11	12	8	9	12	5	12	-	-
<b>UKUPNO</b>	<b>2.841</b>	<b>2.570</b>	<b>2.318</b>	<b>2.215</b>	<b>2.334</b>	<b>2.328</b>	<b>2.343</b>	<b>2.306</b>	<b>2.071</b>	<b>1.922</b>

### Lakše ozlijeđene osobe u prometnim nesrećama

Vrsta vozila	2011.	2012.	2013.	2014.	2015.	2016.	2017.	2018.	2019.	2020.
Moped	861	721	624	599	641	556	546	469	397	305
Motocikl	904	755	736	686	730	652	756	779	642	513
Četverocikl	20	12	23	22	33	36	35	25	25	11
Osobno vozilo	9.975	8.669	8.375	7.717	8.192	8.151	7.966	7.594	7.182	5.224
Autobus	202	228	205	153	182	143	175	152	124	67
Teretno vozilo	461	496	470	343	423	347	389	391	428	390
Traktor	101	76	55	50	40	51	48	51	56	56
Bicikl	820	797	769	803	828	787	769	739	592	573
Tramvaj	21	29	44	36	28	35	35	44	24	7
Ostala vozila	25	32	29	22	28	31	16	17	-	3
<b>UKUPNO</b>	<b>13.390</b>	<b>11.815</b>	<b>11.330</b>	<b>10.431</b>	<b>11.125</b>	<b>10.789</b>	<b>10.735</b>	<b>10.261</b>	<b>9.470</b>	<b>7.149</b>

### XIV. Broj vozila koja su sudjelovala u prometnim nesrećama (2011. - 2020.)

#### Vozila u prometnim nesrećama

Vrsta vozila	2011.	2012.	2013.	2014.	2015.	2016.	2017.	2018.	2019.	2020.
Moped	1.483	1.337	1.112	1.073	1.082	963	984	830	773	603
Motocikl	1.997	1.673	1.559	1.456	1.536	1.432	1.601	1.702	1.477	1.232
Četverocikl	30	34	31	28	46	59	55	48	50	27
Osobno vozilo	59.074	51.388	46.648	42.757	44.387	45.113	47.413	45.777	42.476	34.331
Autobus	984	860	714	735	786	720	759	707	695	374
Teretno vozilo	6.775	5.599	5.052	4.655	4.790	4.876	5.134	5.349	5.135	4.915
Traktor	555	455	406	402	360	362	334	337	334	346
Bicikl	1.530	1.474	1.438	1.536	1.528	1.447	1.377	1.326	1.196	1.193
Tramvaj	173	168	170	149	148	129	142	137	136	74
Ostala vozila	3.422	3.022	2.998	2.763	3.010	3.152	3.377	3.601	1.340	1.368
<b>UKUPNO</b>	<b>76.023</b>	<b>66.010</b>	<b>60.128</b>	<b>55.554</b>	<b>57.673</b>	<b>58.253</b>	<b>61.176</b>	<b>59.814</b>	<b>53.612</b>	<b>44.463</b>

#### Vozila u prometnim nesrećama s nastradalim osobama

Vrsta vozila	2011.	2012.	2013.	2014.	2015.	2016.	2017.	2018.	2019.	2020.
Moped	1.125	1.046	883	824	854	761	733	618	571	466
Motocikl	1.457	1.219	1.160	1.108	1.158	1.063	1.198	1.333	1.135	942
Četverocikl	20	22	25	20	36	41	37	31	35	18
Osobno vozilo	15.848	14.076	13.504	12.591	13.035	13.213	13.327	12.611	11.883	8.900
Autobus	246	215	216	227	242	202	200	199	179	102
Teretno vozilo	1.456	1.336	1.263	1.148	1.225	1.146	1.258	1.245	1.245	1.118
Traktor	217	176	156	149	127	127	117	131	136	138
Bicikl	1.278	1.250	1.205	1.295	1.329	1.241	1.170	1.129	989	1.008
Tramvaj	61	64	61	63	82	58	64	66	67	31
Ostala vozila	483	412	408	397	288	418	423	432	19	288
<b>UKUPNO</b>	<b>22.191</b>	<b>19.816</b>	<b>18.881</b>	<b>17.822</b>	<b>18.376</b>	<b>18.270</b>	<b>18.527</b>	<b>17.795</b>	<b>16.259</b>	<b>13.011</b>

Vozila u prometnim nesrećama s poginulim osobama

Vrsta vozila	2011.	2012.	2013.	2014.	2015.	2016.	2017.	2018.	2019.	2020.
Moped	10	18	14	14	16	11	8	4	9	5
Motocikl	78	67	51	47	70	37	41	68	55	45
Četverocikl	-	-	-	1	1	1	1	2	1	
Osobno vozilo	370	339	329	269	305	291	319	275	265	215
Autobus	8	9	8	6	13	8	8	9	7	4
Teretno vozilo	61	64	58	65	62	51	63	52	56	41
Traktor	11	14	18	11	5	8	7	9	14	5
Bicikl	31	23	24	21	39	28	24	24	15	12
Tramvaj	-	-	1	1	1	-	2	2	1	1
Ostala vozila	25	27	41	27	25	22	30	20	3	25
<b>UKUPNO</b>	<b>594</b>	<b>561</b>	<b>544</b>	<b>462</b>	<b>537</b>	<b>457</b>	<b>503</b>	<b>465</b>	<b>426</b>	<b>353</b>

Vozila u prometnim nesrećama s ozlijeđenim osobama

Vrsta vozila	2011.	2012.	2013.	2014.	2015.	2016.	2017.	2018.	2019.	2020.
Moped	1.115	1.028	869	810	838	750	725	614	562	461
Motocikl	1.379	1.152	1.109	1.061	1.088	1.026	1.157	1.265	1.080	897
Četverocikl	20	22	25	19	35	40	36	29	34	18
Osobno vozilo	15.478	13.737	13.175	12.322	12.730	12.922	13.008	12.336	11.618	8.685
Autobus	238	206	208	221	229	194	192	190	172	98
Teretno vozilo	1.395	1.272	1.205	1.083	1.163	1.095	1.195	1.193	1.189	1.077
Traktor	206	162	138	138	122	119	110	122	122	133
Bicikl	1.247	1.227	1.181	1.274	1.290	1.213	1.146	1.105	974	996
Tramvaj	61	64	60	62	81	58	62	64	66	30
Ostala vozila	458	385	367	370	263	396	393	412	16	263
<b>UKUPNO</b>	<b>21.597</b>	<b>19.255</b>	<b>18.337</b>	<b>17.360</b>	<b>17.839</b>	<b>17.813</b>	<b>18.024</b>	<b>17.330</b>	<b>15.833</b>	<b>12.658</b>

**XV. Uzroci prometnih nesreća (2011. - 2020.)**

## Prometne nesreće

Okolnosti		2011.	2012.	2013.	2014.	2015.	2016.	2017.	2018.	2019.	2020.
Pogreške vozača	Nepropisna brzina	1.038	800	691	671	718	843	1.009	945	875	797
	Brzina neprim.uvjetima	9.944	8.066	7.576	6.795	6.885	6.835	6.675	6.530	5.837	5.019
	Vožnja na ned. udalj.	3.666	3.140	2.463	2.354	2.394	2.477	2.583	2.332	2.225	1.501
	Zakašnjelo uoč.opasno	224	206	199	171	181	176	242	240	213	194
	Neprop.pretjecanje	940	838	732	647	758	735	745	750	642	508
	Neprop.obilaženje	909	850	688	666	656	644	695	664	554	500
	Neprop.mimoilaženje	1.046	913	775	709	736	708	702	739	602	514
	Neprop.uklj.u promet	2.072	1.899	1.681	1.650	1.563	1.560	1.753	1.701	1.572	1.250
	Nepropisno skretanje	2.155	1.892	1.702	1.506	1.572	1.648	1.735	1.641	1.536	1.169
	Nepropisno okretanje	285	249	239	254	238	259	234	242	207	156
	Neprop.vožnja unazad	3.445	3.175	2.904	2.679	2.819	2.866	2.826	3.007	2.853	2.499
	Neprop.prestrojavanje	1.135	931	720	656	708	636	712	656	676	500
	Nepošť.predn.prolaza	5.165	4.484	4.368	3.910	4.169	4.189	4.509	4.308	3.885	3.224
	Nepropisno parkiranje	100	84	85	84	80	90	112	113	172	128
	Naglo uspor. kočenje	46	40	44	33	29	27	26	30	41	35
	Nepošť.svjetlos.znaka	780	652	633	573	599	605	654	593	516	409
	Neosig.teret na vozilu	128	84	73	69	73	82	89	98	76	85
	Nemarno postup.s voz.	409	356	288	329	382	358	397	378	436	548
	Ostale pogreške voz.	5.174	4.750	4.520	4.136	4.371	4.108	4.353	4.235	4.161	2.157
	Nepropis. kretanje voz.	1.763	1.734	1.781	1.878	2.030	2.344	2.622	2.656	2.890	2.627
<b>UKUPNO</b>	<b>40.424</b>	<b>35.143</b>	<b>32.162</b>	<b>29.770</b>	<b>30.961</b>	<b>31.190</b>	<b>32.673</b>	<b>31.858</b>	<b>29.969</b>	<b>23.820</b>	
Pogreške pješaka	Nepošť. svjetl. znaka	97	80	92	70	84	79	73	69	80	100
	Nekori.obiljež.pješ.prij.	161	127	103	101	89	73	94	92	77	66
	Nekorištenje pothod.	5	4	7	5	4	-	1	5	3	2
	Ostale pogreške pješ.	269	212	231	240	249	230	218	181	146	97
	<b>UKUPNO</b>	<b>532</b>	<b>423</b>	<b>433</b>	<b>416</b>	<b>426</b>	<b>382</b>	<b>386</b>	<b>347</b>	<b>306</b>	<b>265</b>
Ostali uzroci	Neoček.pojava opasn.	1.389	1.404	1.349	1.186	1.106	1.104	1.253	1.166	1.031	728
	Iznen. kvar na vozilu	98	95	77	60	78	81	56	69	61	41
	Ostalo	...	...	...	...	...	...	...	...	...	1.220
	<b>UKUPNO</b>	<b>1.487</b>	<b>1.499</b>	<b>1.426</b>	<b>1.246</b>	<b>1.184</b>	<b>1.185</b>	<b>1.309</b>	<b>1.235</b>	<b>1.092</b>	<b>1.989</b>
<b>SVEUKUPNO</b>	<b>42.443</b>	<b>37.065</b>	<b>34.021</b>	<b>31.432</b>	<b>32.571</b>	<b>32.757</b>	<b>34.368</b>	<b>33.440</b>	<b>31.367</b>	<b>26.074</b>	

## Prometne nesreće s nastradalim osobama

Okolnosti		2011.	2012.	2013.	2014.	2015.	2016.	2017.	2018.	2019.	2020.
Pogreške vozača	Nepropisna brzina	455	366	311	329	338	382	466	376	378	360
	Brzina neprim.uvjetima	4.381	3.629	3.533	3.195	3.294	3.229	3.048	2.971	2.686	2.170
	Vožnja na ned. udalj.	938	905	822	864	859	929	942	796	802	547
	Zakašnjelo uoč.opasno	91	72	101	79	75	70	82	96	101	90
	Neprop.pretjecanje	394	348	313	271	291	284	286	286	262	182
	Neprop.obilaženje	110	134	90	108	84	92	87	86	71	63
	Neprop.mimoilaženje	133	102	87	83	88	64	68	71	64	49
	Neprop.uklj.u promet	616	546	529	544	529	495	544	528	509	389
	Nepropisno skretanje	567	514	458	430	446	465	456	434	400	259
	Nepropisno okretanje	58	57	45	46	39	47	51	64	35	32
	Neprop.vožnja unazad	221	201	232	192	191	183	189	189	181	149
	Neprop.prestrojavanje	152	139	121	110	128	104	121	121	131	88
	Nepošť.predn.prolaza	2.090	1.912	1.816	1.618	1.744	1.710	1.805	1.706	1.540	1.274
	Nepropisno parkiranje	6	4	7	7	8	9	12	8	4	3
	Naglo uspor. kočenje	31	27	30	20	24	20	22	22	22	15
	Nepošť.svjetlos.znaka	268	213	225	213	218	205	221	191	184	139
	Neosig.teret na vozilu	9	7	3	8	9	9	10	7	7	7
	Nemarno postup.s voz.	66	76	60	77	83	69	75	47	59	62
	Ostale pogreške voz.	1.408	1.382	1.280	1.259	1.390	1.205	1.196	1.171	1.027	521
	Nepropis. kretanje voz.	629	641	663	682	723	781	839	883	901	799
<b>UKUPNO</b>	<b>12.623</b>	<b>11.275</b>	<b>10.726</b>	<b>10.135</b>	<b>10.561</b>	<b>10.352</b>	<b>10.520</b>	<b>10.053</b>	<b>9.364</b>	<b>7.198</b>	
Pogreške pješaka	Nepošť. svjetl. znaka	81	51	61	48	53	56	49	45	51	48
	Nekori.obiljež.pješ.pr.	151	113	93	90	87	72	87	86	74	59
	Nekorištenje pothod.	5	4	6	5	4	-	-	5	2	0
	Ostale pogreške pješ.	241	177	203	202	220	200	184	163	129	335
	<b>UKUPNO</b>	<b>478</b>	<b>345</b>	<b>363</b>	<b>345</b>	<b>364</b>	<b>328</b>	<b>320</b>	<b>299</b>	<b>256</b>	<b>442</b>
Ostali uzroci	Neoček.pojava opasn.	108	129	116	116	95	84	92	86	63	60
	Iznen. kvar na vozilu	19	24	20	11	18	15	7	12	12	10
	Ostalo	...	...	...	...	...	...	...	...	...	...
	<b>UKUPNO</b>	<b>127</b>	<b>153</b>	<b>136</b>	<b>127</b>	<b>113</b>	<b>99</b>	<b>99</b>	<b>98</b>	<b>75</b>	<b>70</b>
<b>SVEUKUPNO</b>	<b>13.228</b>	<b>11.773</b>	<b>11.225</b>	<b>10.607</b>	<b>11.038</b>	<b>10.779</b>	<b>10.939</b>	<b>10.450</b>	<b>9.695</b>	<b>7.710</b>	



## Prometne nesreće s poginulim osobama

Okolnosti		2011.	2012.	2013.	2014.	2015.	2016.	2017.	2018.	2019.	2020.
Pogreške vozača	Nepropisna brzina	27	17	13	14	18	17	15	12	18	21
	Brzina neprim.uvjetima	178	156	134	117	124	107	102	134	111	75
	Vožnja na ned. udalj.	8	5	12	11	4	10	8	8	9	4
	Zakašnjelo uoč.opasno	1	2	3	3	2	5	3	5	4	5
	Neprop.pretjecanje	11	10	13	8	12	12	17	10	6	6
	Neprop.obilaženje	2	-	3	1	2	3	-	3	-	-
	Neprop.mimoilaženje	3	8	3	2	4	2	1	2	2	-
	Neprop.uklj.u promet	9	14	3	5	15	4	4	2	6	3
	Nepropisno skretanje	12	6	6	3	4	8	5	5	5	4
	Nepropisno okretanje	1	1	1	1	1	-	-	-	-	1
	Neprop.vožnja unazad	1	3	2	1	4	1	7	5	1	1
	Neprop.prestrojavanje	1	1	1	1	1	1	-	-	-	1
	Nepošť.predn.prolaza	24	25	24	25	33	19	25	14	19	15
	Nepropisno parkiranje	-	-	1	-	-	-	-	-	-	-
	Naglo uspor. kočenje	-	-	-	1	-	-	-	-	-	-
	Nepošť.svjetlos.znaka	7	7	8	1	3	-	11	11	4	2
	Neosig.teret na vozilu	-	-	-	-	-	-	-	-	-	-
	Nemarno postup.s voz.	-	2	2	2	2	-	-	2	1	2
	Ostale pogreške voz.	58	46	50	42	50	45	44	36	45	19
	Nepropis. kretanje voz.	28	35	33	30	23	32	50	36	36	34
<b>UKUPNO</b>	<b>371</b>	<b>338</b>	<b>312</b>	<b>268</b>	<b>302</b>	<b>266</b>	<b>292</b>	<b>285</b>	<b>267</b>	<b>193</b>	
Pogreške pješaka	Nepošť. svjetl. znaka	2	-	3	-	2	2	2	-	1	3
	Nekori.obiljež.pješ.pr.	4	3	2	4	1	3	3	5	2	1
	Nekorištenje pothod.	-	-	-	-	-	-	-	1	-	-
	Ostale pogreške pješ.	6	8	7	11	10	8	9	4	7	15
	<b>UKUPNO</b>	<b>12</b>	<b>11</b>	<b>12</b>	<b>15</b>	<b>13</b>	<b>13</b>	<b>14</b>	<b>10</b>	<b>10</b>	<b>19</b>
Ostali uzroci	Neoček.pojava opasn.	2	6	2	1	2	-	1	2	2	1
	Iznen. kvar na vozilu	-	-	2	-	-	-	-	-	-	1
	Ostalo	...	...	...	...	...	...	...	...	...	...
	<b>UKUPNO</b>	<b>2</b>	<b>6</b>	<b>4</b>	<b>1</b>	<b>2</b>	<b>0</b>	<b>1</b>	<b>2</b>	<b>2</b>	<b>2</b>
<b>SVEUKUPNO</b>	<b>385</b>	<b>355</b>	<b>328</b>	<b>284</b>	<b>317</b>	<b>279</b>	<b>307</b>	<b>297</b>	<b>279</b>	<b>214</b>	

## Prometne nesreće s ozlijeđenim osobama

Okolnosti		2011.	2012.	2013.	2014.	2015.	2016.	2017.	2018.	2019.	2020.
Pogreške vozača	Nepropisna brzina	428	349	298	315	320	365	451	364	360	339
	Brzina neprim.uvjetima	4.203	3.473	3.399	3.078	3.170	3.122	2.946	2.837	2.575	2.095
	Vožnja na ned. udalj.	930	900	810	853	855	919	934	788	793	543
	Zakašnjelo uoč.opasno	90	70	98	76	73	65	79	91	97	85
	Neprop.pretjecanje	383	338	300	263	279	272	269	276	256	176
	Neprop.obilaženje	108	134	87	107	82	89	87	83	71	63
	Neprop.mimoilaženje	130	94	84	81	84	62	67	69	62	49
	Neprop.uklj.u promet	607	532	526	539	514	491	540	526	503	386
	Nepropisno skretanje	555	508	452	427	442	457	451	429	395	255
	Nepropisno okretanje	57	56	44	45	38	47	51	64	35	31
	Neprop.vožnja unazad	220	198	230	191	187	182	182	184	180	148
	Neprop.prestrojavanje	151	138	120	109	127	103	121	121	131	87
	Nepošť.predn.prolaza	2.066	1.887	1.792	1.593	1.711	1.691	1.780	1.692	1.521	1.259
	Nepropisno parkiranje	6	4	6	7	8	9	12	8	4	3
	Naglo uspor. kočenje	31	27	30	19	24	20	22	22	22	15
	Nepošť.svjetlos.znaka	261	206	217	212	215	205	210	180	180	137
	Neosig.teret na vozilu	9	7	3	8	9	9	10	7	7	7
	Nemarno postup.s voz.	66	74	58	75	81	69	75	45	58	60
	Ostale pogreške voz.	1.350	1.336	1.230	1.217	1.340	1.160	1.152	1.135	982	502
	Nepropis. kretanje voz.	601	606	630	652	700	749	789	847	865	765
<b>UKUPNO</b>	<b>12.252</b>	<b>10.937</b>	<b>10.414</b>	<b>9.867</b>	<b>10.259</b>	<b>10.086</b>	<b>10.228</b>	<b>9.768</b>	<b>9.097</b>	<b>7.005</b>	
Pogreške pješaka	Nepošť. svjetl. znaka	79	51	58	48	51	54	47	45	50	45
	Nekori.obiljež.pješ.pr.	147	110	91	86	86	69	84	81	72	58
	Nekorištenje pothod.	5	4	6	5	4	-	-	4	2	-
	Ostale pogreške pješ.	235	169	196	191	210	192	175	159	122	320
	<b>UKUPNO</b>	<b>466</b>	<b>334</b>	<b>351</b>	<b>330</b>	<b>351</b>	<b>315</b>	<b>306</b>	<b>289</b>	<b>246</b>	<b>423</b>
Ostali uzroci	Neoček.pojava opasn.	106	123	114	115	93	84	91	84	61	59
	Iznen. kvar na vozilu	19	24	18	11	18	15	7	12	12	9
	Ostalo	...	...	...	...	...	...	...	...	...	...
	<b>UKUPNO</b>	<b>125</b>	<b>147</b>	<b>132</b>	<b>126</b>	<b>111</b>	<b>99</b>	<b>98</b>	<b>96</b>	<b>73</b>	<b>68</b>
<b>SVEUKUPNO</b>	<b>12.843</b>	<b>11.418</b>	<b>10.897</b>	<b>10.323</b>	<b>10.721</b>	<b>10.500</b>	<b>10.632</b>	<b>10.153</b>	<b>9.416</b>	<b>7.496</b>	

## Poginule osobe u prometnim nesrećama

Okolnosti		2011.	2012.	2013.	2014.	2015.	2016.	2017.	2018.	2019.	2020.
Pogreške vozača	Nepropisna brzina	28	17	15	15	19	18	15	12	19	22
	Brzina neprim.uvjetima	192	172	151	126	140	120	110	146	117	84
	Vožnja na ned. udalj.	9	6	12	11	4	11	9	8	9	4
	Zakašnjelo uoč.opasno	1	2	3	6	2	5	3	5	4	6
	Neprop.pretjecanje	12	10	16	10	14	15	22	12	6	8
	Neprop.obilaženje	2	-	3	1	2	3	-	3	-	-
	Neprop.mimoilaženje	3	10	4	2	4	2	1	2	2	-
	Neprop.uklj.u promet	9	14	3	5	16	4	4	2	6	3
	Nepropisno skretanje	12	6	6	3	4	9	5	6	6	4
	Nepropisno okretanje	1	1	1	1	1	-	-	-	-	1
	Neprop.vožnja unazad	1	3	2	1	4	1	7	5	1	1
	Neprop.prestrojavanje	1	2	1	1	1	1	-	-	-	1
	Nepošť.predn.prolaza	25	27	29	26	33	20	25	14	20	16
	Nepropisno parkiranje	-	-	1	-	-	-	-	-	-	-
	Naglo uspor. kočenje	-	-	-	1	-	-	-	-	-	-
	Nepošť.svjetlos.znaka	10	7	9	2	4	-	12	12	5	2
	Neosig.teret na vozilu	-	-	-	-	-	-	-	-	-	-
	Nemarno postup.s voz.	-	2	2	2	2	-	-	2	1	2
	Ostale pogreške voz.	70	58	56	46	58	50	49	38	40	23
	Nepropis. kretanje voz.	28	39	35	33	25	35	54	38	38	39
<b>UKUPNO</b>	<b>404</b>	<b>376</b>	<b>349</b>	<b>292</b>	<b>333</b>	<b>294</b>	<b>316</b>	<b>305</b>	<b>274</b>	<b>216</b>	
Pogreške pješaka	Nepošť. svjetl. znaka	2	-	3	-	2	2	2	-	1	3
	Nekori.obiljež.pješ.pr.	4	3	2	4	1	3	3	5	2	1
	Nekorištenje pothod.	-	-	-	-	-	-	-	1	-	-
	Ostale pogreške pješ.	6	8	7	11	10	8	9	4	18	15
	<b>UKUPNO</b>	<b>12</b>	<b>11</b>	<b>12</b>	<b>15</b>	<b>13</b>	<b>13</b>	<b>14</b>	<b>10</b>	<b>21</b>	<b>19</b>
Ostali uzroci	Neoček.pojava opasn.	2	6	5	1	2	-	1	-	2	1
	Iznen. kvar na vozilu	-	-	2	-	-	-	-	2	-	1
	Ostalo	...	...	...	...	...	...	...	...	...	...
	<b>UKUPNO</b>	<b>2</b>	<b>6</b>	<b>7</b>	<b>1</b>	<b>2</b>	<b>0</b>	<b>1</b>	<b>2</b>	<b>2</b>	<b>2</b>
<b>SVEUKUPNO</b>	<b>418</b>	<b>393</b>	<b>368</b>	<b>308</b>	<b>348</b>	<b>307</b>	<b>331</b>	<b>317</b>	<b>297</b>	<b>237</b>	

## Teško ozlijeđene osobe u prometnim nesrećama

Okolnosti		2011.	2012.	2013.	2014.	2015.	2016.	2017.	2018.	2019.	2020.
Pogreške vozača	Nepropisna brzina	141	101	105	79	107	113	121	115	132	116
	Brzina neprim.uvjetima	1.328	1.069	1.024	892	981	885	905	880	778	744
	Vožnja na ned. udalj.	99	82	75	98	82	90	94	90	64	74
	Zakašnjelo uoč.opasno	14	19	35	24	20	17	20	36	26	37
	Neprop.pretjecanje	108	102	94	72	92	92	115	103	109	74
	Neprop.obilaženje	32	30	16	33	25	24	25	20	16	17
	Neprop.mimoilaženje	31	27	22	21	23	11	21	17	11	14
	Neprop.uklj.u promet	130	106	96	121	101	110	105	107	119	99
	Nepropisno skretanje	125	120	101	95	109	101	107	87	85	70
	Nepropisno okretanje	11	14	11	11	13	14	13	18	9	6
	Neprop.vožnja unazad	51	42	63	49	51	55	34	52	39	53
	Neprop.prestrojavanje	28	29	12	13	15	13	19	15	17	18
	Nepošť.predn.prolaza	391	394	357	315	344	367	352	346	305	301
	Nepropisno parkiranje	2	-	1	1	3	-	2	4	2	-
	Naglo uspor. kočenje	12	12	11	9	4	6	4	7	6	7
	Nepošť.svjetlos.znaka	49	50	45	50	43	45	38	33	27	22
	Neosig.teret na vozilu	3	5	1	-	2	4	3	4	3	2
	Nemarno postu.s voz.	13	29	17	22	26	18	11	13	13	15
	Ostale pogreške voz.	465	449	404	387	400	344	360	367	288	181
	Nepropis. kretanje voz.	186	214	186	237	229	301	310	296	266	283
<b>UKUPNO</b>	<b>3.219</b>	<b>2.894</b>	<b>2.676</b>	<b>2.529</b>	<b>2.670</b>	<b>2.610</b>	<b>2.659</b>	<b>2.610</b>	<b>2.315</b>	<b>2.133</b>	
Pogreške pješaka	Nepošť. svjetl. znaka	35	22	20	14	16	14	16	11	18	14
	Nekori.obiljež.pješ.pr.	54	34	24	30	32	24	23	27	33	25
	Nekorištenje pothod.	4	3	2	2	2	-	-	3	-	-
	Ostale pogreške pješ.	74	60	67	71	70	74	50	54	102	103
	<b>UKUPNO</b>	<b>167</b>	<b>119</b>	<b>113</b>	<b>117</b>	<b>120</b>	<b>112</b>	<b>89</b>	<b>95</b>	<b>153</b>	<b>142</b>
Ostali uzroci	Neoček.pojava opasn.	19	27	34	28	23	24	27	26	20	18
	Iznen. kvar na vozilu	4	9	8	1	9	1	1	-	4	2
	Ostalo	...	...	...	...	...	...	...	...	...	...
	<b>UKUPNO</b>	<b>23</b>	<b>36</b>	<b>42</b>	<b>29</b>	<b>32</b>	<b>25</b>	<b>28</b>	<b>26</b>	<b>24</b>	<b>20</b>
<b>SVEUKUPNO</b>	<b>3.409</b>	<b>3.049</b>	<b>2.831</b>	<b>2.675</b>	<b>2.822</b>	<b>2.747</b>	<b>2.776</b>	<b>2.731</b>	<b>2.492</b>	<b>2.295</b>	

## Lakše ozlijeđene osobe u prometnim nesrećama

Okolnosti		2011.	2012.	2013.	2014.	2015.	2016.	2017.	2018.	2019.	2020.
Pogreške vozača	Nepropisna brzina	504	384	302	359	373	400	502	410	377	337
	Brzina neprim.uvjetima	4.795	3.939	3.984	3.526	3.596	3.586	3.253	3.152	2.845	2.097
	Vožnja na ned. udalj.	1.308	1.234	1.113	1.131	1.183	1.237	1.266	1.042	1.091	725
	Zakašnjelo uoč.opasno	92	67	92	77	61	58	73	68	80	57
	Neprop.pretjecanje	463	399	353	339	338	302	303	338	295	191
	Neprop.obilaženje	94	129	86	83	68	84	72	85	61	53
	Neprop.mimoilaženje	171	113	117	104	115	85	81	90	74	53
	Neprop.uklj.u promet	641	572	573	531	556	493	575	550	494	381
	Nepropisno skretanje	622	561	480	475	461	485	475	460	426	262
	Nepropisno okretanje	62	68	46	50	38	43	55	63	30	34
	Neprop.vožnja unazad	182	179	177	171	155	138	160	140	145	101
	Neprop.prestrojavanje	164	171	155	146	155	131	127	145	146	85
	Nepošť.predn.prolaza	2.663	2.418	2.331	2.036	2.244	2.163	2.259	2.099	1.856	1.495
	Nepropisno parkiranje	4	5	9	6	5	11	13	8	4	3
	Naglo uspor. kočenje	25	21	20	17	22	18	23	16	18	13
	Nepošť.svjetlos.znaka	363	275	279	275	306	280	270	247	255	186
	Neosig.teret na vozilu	10	7	2	8	7	6	8	7	6	5
	Nemarno postup.s voz.	59	61	54	67	67	62	76	40	49	54
	Ostale pogreške voz.	1.282	1.321	1.131	1.078	1.264	1.097	1.059	1.020	736	414
	Nepropis. kretanje voz.	684	657	722	706	819	856	866	996	1.017	786
<b>UKUPNO</b>	<b>14.188</b>	<b>12.581</b>	<b>12.026</b>	<b>11.185</b>	<b>11.833</b>	<b>11.535</b>	<b>11.516</b>	<b>10.976</b>	<b>10.005</b>	<b>7.332</b>	
Pogreške pješaka	Nepošť. svjetl. znaka	62	36	53	49	43	46	33	39	40	51
	Nekori.obiljež.pješ.pr.	105	84	69	58	60	47	65	61	43	36
	Nekorištenje pothod.	1	1	4	3	2	-	-	1	2	-
	Ostale pogreške pješ.	174	113	139	134	158	131	127	112	240	256
	<b>UKUPNO</b>	<b>342</b>	<b>234</b>	<b>265</b>	<b>244</b>	<b>263</b>	<b>224</b>	<b>225</b>	<b>213</b>	<b>325</b>	<b>343</b>
Ostali uzroci	Neoček.pojava opasn.	109	120	126	107	85	72	83	69	52	55
	Iznen. kvar na vozilu	17	26	26	11	21	18	8	-	11	10
	Ostalo	...	...	...	...	...	...	...	...	...	...
	<b>UKUPNO</b>	<b>126</b>	<b>146</b>	<b>152</b>	<b>118</b>	<b>106</b>	<b>90</b>	<b>91</b>	<b>69</b>	<b>63</b>	<b>65</b>
<b>SVEUKUPNO</b>	<b>14.656</b>	<b>12.961</b>	<b>12.443</b>	<b>11.547</b>	<b>12.202</b>	<b>11.849</b>	<b>11.832</b>	<b>11.258</b>	<b>10.393</b>	<b>7.740</b>	

## XVI. Nastradale osobe prema svojstvu (2011. - 2020.)

### Poginule osobe u prometnim nesrećama

Svojstvo	2011.	2012.	2013.	2014.	2015.	2016.	2017.	2018.	2019.	2020.
Vozači	269	251	215	185	225	186	210	193	186	156
Putnici	78	70	84	50	62	54	65	59	50	42
Pješaci	71	72	69	73	61	67	56	65	61	38
Ostali	-	-	-	-	-	-	-	-	-	1
<b>UKUPNO</b>	<b>418</b>	<b>393</b>	<b>368</b>	<b>308</b>	<b>348</b>	<b>307</b>	<b>331</b>	<b>317</b>	<b>297</b>	<b>237</b>

### Teško ozlijeđene osobe u prometnim nesrećama

Svojstvo	2011.	2012.	2013.	2014.	2015.	2016.	2017.	2018.	2019.	2020.
Vozači	2.091	1.889	1.709	1.695	1.727	1.762	1.742	1.724	1.611	1.544
Putnici	750	676	609	520	607	566	601	581	457	405
Pješaci	568	483	512	460	488	419	433	426	421	342
Ostali	-	1	1	-	-	-	-	-	3	4
<b>UKUPNO</b>	<b>3.409</b>	<b>3.049</b>	<b>2.831</b>	<b>2.675</b>	<b>2.822</b>	<b>2.747</b>	<b>2.776</b>	<b>2.731</b>	<b>2.492</b>	<b>2.295</b>

### Lakše ozlijeđene osobe u prometnim nesrećama

Svojstvo	2011.	2012.	2013.	2014.	2015.	2016.	2017.	2018.	2019.	2020.
Vozači	8.879	7.829	7.484	7.029	7.313	7.127	7.316	6.973	6.488	5.075
Putnici	4.508	3.978	3.846	3.401	3.812	3.660	3.417	3.289	2.982	2.025
Pješaci	1.266	1.148	1.113	1.116	1.075	1.060	1.097	996	915	622
Ostali	3	6	-	1	2	2	2	-	8	18
<b>UKUPNO</b>	<b>14.656</b>	<b>12.961</b>	<b>12.443</b>	<b>11.547</b>	<b>12.202</b>	<b>11.849</b>	<b>11.832</b>	<b>11.258</b>	<b>10.393</b>	<b>7.740</b>

## XVII. Dobna struktura nastradalih osoba (2011. - 2020.)

### Poginule osobe u prometnim nesrećama

Dob	2011.	2012.	2013.	2014.	2015.	2016.	2017.	2018.	2019.	2020.
Nepoznato	-	-	-	-	-	1	-	-	-	-
do 6 godina	4	1	5	3	4	1	4	-	3	1
7-13 godina	9	6	3	5	5	1	4	3	4	2
14-17 godina	15	11	12	5	12	6	5	4	11	5
18-24 godine	81	48	58	36	45	41	48	40	43	46
25-34 godine	69	78	63	48	54	40	48	44	48	34
35-44 godine	70	49	47	41	58	40	50	54	47	30
45-54 godine	65	57	55	52	56	43	50	36	36	33
55-64 godine	31	64	50	37	51	51	43	58	43	30
65 i više godina	74	79	75	81	63	83	79	78	62	56
<b>UKUPNO</b>	<b>418</b>	<b>393</b>	<b>368</b>	<b>308</b>	<b>348</b>	<b>307</b>	<b>331</b>	<b>317</b>	<b>297</b>	<b>237</b>

### Teško ozlijeđene osobe u prometnim nesrećama

Dob	2011.	2012.	2013.	2014.	2015.	2016.	2017.	2018.	2019.	2020.
Nepoznato	-	-	1	-	-	-	1	-	-	-
do 6 godina	44	37	31	34	30	40	28	27	23	20
7-13 godina	124	111	111	103	88	87	82	82	67	70
14-17 godina	185	136	124	103	129	85	110	105	112	89
18-24 godine	574	442	426	382	384	409	407	416	368	363
25-34 godine	625	580	476	453	472	459	426	460	387	346
35-44 godine	487	436	377	387	405	389	412	398	333	344
45-54 godine	508	518	452	448	435	436	417	415	377	355
55-64 godine	410	383	402	369	405	376	386	372	411	325
65 i više godina	452	406	431	396	474	466	507	456	414	383
<b>UKUPNO</b>	<b>3.409</b>	<b>3.049</b>	<b>2.831</b>	<b>2.675</b>	<b>2.822</b>	<b>2.747</b>	<b>2.776</b>	<b>2.731</b>	<b>2.492</b>	<b>2.295</b>

### Lakše ozlijeđene osobe u prometnim nesrećama

Dob	2011.	2012.	2013.	2014.	2015.	2016.	2017.	2018.	2019.	2020.
Nepoznato	7	4	1	1	-	-	5	-	-	-
do 6 godina	382	350	306	314	336	326	283	251	251	173
7-13 godina	661	590	588	513	511	539	564	499	424	326
14-17 godina	733	597	562	555	566	505	501	482	425	304
18-24 godine	3.017	2.436	2.284	2.001	2.318	2.220	2.229	2.139	1.986	1.494
25-34 godine	3.227	2.934	2.761	2.469	2.497	2.421	2.447	2.234	2.039	1.510
35-44 godine	2.306	2.070	2.024	1.830	1.968	1.868	1.931	1.800	1.671	1.301
45-54 godine	1.988	1.778	1.777	1.749	1.721	1.720	1.578	1.580	1.410	1.085
55-64 godine	1.346	1.272	1.241	1.189	1.279	1.223	1.302	1.242	1.156	847
65 i više godina	989	930	899	926	1.006	1.027	992	1.031	1.031	700
<b>UKUPNO</b>	<b>14.656</b>	<b>12.961</b>	<b>12.443</b>	<b>11.547</b>	<b>12.202</b>	<b>11.849</b>	<b>11.832</b>	<b>11.258</b>	<b>10.393</b>	<b>7.740</b>

## XVIII. Dobna struktura nastradalih pješaka (2011. - 2020.)

### Poginule osobe u prometnim nesrećama

Dob	2011.	2012.	2013.	2014.	2015.	2016.	2017.	2018.	2019.	2020.
Nepoznato	-	-	-	-	-	-	-	-	-	-
do 6 godina	2	-	3	1	-	1	1	-	2	-
7-13 godina	3	4	-	3	2	1	1	-	2	-
14-17 godina	1	-	3	-	2	-	-	-	2	-
18-24 godine	4	3	3	1	2	3	1	3	-	1
25-34 godine	2	7	6	3	4	4	3	6	6	2
35-44 godine	4	5	6	6	3	2	2	4	4	1
45-54 godine	8	7	8	6	10	10	7	6	6	7
55-64 godine	12	14	13	8	8	9	6	10	10	4
65 i više godina	35	32	27	45	30	37	35	36	29	23
<b>UKUPNO</b>	<b>71</b>	<b>72</b>	<b>69</b>	<b>73</b>	<b>61</b>	<b>67</b>	<b>56</b>	<b>65</b>	<b>61</b>	<b>38</b>

### Teško ozlijeđene osobe u prometnim nesrećama

Dob	2011.	2012.	2013.	2014.	2015.	2016.	2017.	2018.	2019.	2020.
Nepoznato	-	-	-	-	-	-	1	-	-	-
do 6 godina	22	13	20	19	15	18	11	14	15	7
7-13 godina	65	64	55	56	39	41	30	44	30	30
14-17 godina	37	33	34	26	32	18	22	25	20	11
18-24 godine	38	36	32	38	29	26	32	30	27	24
25-34 godine	39	31	29	33	24	17	32	22	28	22
35-44 godine	50	30	32	25	42	30	32	26	27	28
45-54 godine	65	54	52	46	57	51	41	41	50	34
55-64 godine	80	66	74	69	81	65	48	55	65	49
65 i više godina	172	156	184	148	169	153	184	169	159	137
<b>UKUPNO</b>	<b>568</b>	<b>483</b>	<b>512</b>	<b>460</b>	<b>488</b>	<b>419</b>	<b>433</b>	<b>426</b>	<b>421</b>	<b>342</b>

### Lakše ozlijeđene osobe u prometnim nesrećama

Dob	2011.	2012.	2013.	2014.	2015.	2016.	2017.	2018.	2019.	2020.
Nepoznato	2	-	-	-	1	-	-	-	-	-
do 6 godina	85	63	62	63	63	56	41	43	50	18
7-13 godina	205	187	177	176	144	145	158	144	116	77
14-17 godina	162	128	114	123	117	123	119	103	92	54
18-24 godine	126	124	151	125	133	134	145	124	111	64
25-34 godine	113	114	101	112	106	93	91	92	81	55
35-44 godine	110	82	82	89	84	73	90	79	87	70
45-54 godine	119	115	104	105	99	104	92	98	94	76
55-64 godine	132	126	117	119	127	119	142	103	102	87
65 i više godina	212	209	205	204	201	213	219	210	182	121
<b>UKUPNO</b>	<b>1.266</b>	<b>1.148</b>	<b>1.113</b>	<b>1.116</b>	<b>1.075</b>	<b>1.060</b>	<b>1.097</b>	<b>996</b>	<b>915</b>	<b>622</b>



## XIX. Dobna struktura nastradalih vozača (2011. - 2020.)

### Poginule osobe u prometnim nesrećama

Dob	2011.	2012.	2013.	2014.	2015.	2016.	2017.	2018.	2019.	2020.
Nepoznato	-	-	-	-	-	-	-	-	-	-
do 6 godina	-	-	-	-	1	-	-	-	-	-
7-13 godina	3	1	-	-	2	-	1	2	1	1
14-17 godina	5	3	6	-	5	1	2	-	1	3
18-24 godine	54	30	34	22	34	29	28	27	32	34
25-34 godine	54	57	43	40	42	27	29	33	35	26
35-44 godine	56	39	29	31	46	32	44	40	34	28
45-54 godine	49	43	37	38	37	24	40	25	28	21
55-64 godine	18	39	27	22	34	35	31	36	29	21
65 i više godina	30	39	39	32	24	38	35	30	26	22
<b>UKUPNO</b>	<b>269</b>	<b>251</b>	<b>215</b>	<b>185</b>	<b>225</b>	<b>186</b>	<b>210</b>	<b>193</b>	<b>186</b>	<b>156</b>

### Teško ozlijeđene osobe u prometnim nesrećama

Dob	2011.	2012.	2013.	2014.	2015.	2016.	2017.	2018.	2019.	2020.
Nepoznato	-	-	-	-	1	-	-	-	-	-
do 6 godina	4	4	2	1	4	3	1	3	-	2
7-13 godina	26	18	30	26	21	20	22	11	19	28
14-17 godina	77	67	43	45	50	37	38	39	53	50
18-24 godine	375	262	251	229	234	252	261	257	239	237
25-34 godine	462	429	363	337	358	358	312	357	297	268
35-44 godine	362	338	278	307	294	300	310	297	256	267
45-54 godine	354	375	314	331	285	317	300	301	277	270
55-64 godine	252	237	255	243	254	248	270	253	272	227
65 i više godina	179	160	173	176	226	226	228	206	197	195
<b>UKUPNO</b>	<b>2.091</b>	<b>1.890</b>	<b>1.709</b>	<b>1.695</b>	<b>1.727</b>	<b>1.761</b>	<b>1.742</b>	<b>1.724</b>	<b>1.610</b>	<b>1.544</b>

### Lakše ozlijeđene osobe u prometnim nesrećama

Dob	2011.	2012.	2013.	2014.	2015.	2016.	2017.	2018.	2019.	2020.
Nepoznato	2	1	1	-	-	-	4	1	-	-
do 6 godina	9	9	2	11	13	7	5	8	4	8
7-13 godina	108	93	82	76	72	79	76	66	65	68
14-17 godina	182	160	130	149	148	136	136	127	105	120
18-24 godine	1.846	1.430	1.302	1.150	1.301	1.287	1.348	1.285	1.246	966
25-34 godine	2.308	2.107	2.019	1.768	1.759	1.701	1.782	1.608	1.486	1.101
35-44 godine	1.672	1.530	1.480	1.348	1.450	1.364	1.444	1.336	1.216	990
45-54 godine	1.375	1.214	1.205	1.258	1.186	1.201	1.120	1.110	1.000	806
55-64 godine	845	837	799	790	848	784	856	866	776	597
65 i više godina	532	447	464	479	536	569	545	566	590	419
<b>UKUPNO</b>	<b>8.879</b>	<b>7.828</b>	<b>7.484</b>	<b>7.029</b>	<b>7.313</b>	<b>7.128</b>	<b>7.316</b>	<b>6.973</b>	<b>6.488</b>	<b>5.075</b>

## XX. Dobna struktura nastradalih vozača bicikla (2011. - 2020.)

### Poginule osobe u prometnim nesrećama

Dob	2011.	2012.	2013.	2014.	2015.	2016.	2017.	2018.	2019.	2020.
Nepoznato	-	-	-	-	-	-	-	-	-	-
do 6 godina	-	-	-	-	1	-	-	-	-	-
7-13 godina	2	1	-	-	2	-	1	2	1	-
14-17 godina	1	-	-	-	4	1	-	-	-	1
18-24 godine	3	-	1	1	-	-	1	-	-	-
25-34 godine	3	2	-	1	3	-	2	1	1	-
35-44 godine	-	1	2	5	4	1	4	3	1	1
45-54 godine	4	4	3	2	6	2	7	2	2	1
55-64 godine	2	4	6	4	7	9	3	6	3	1
65 i više godina	13	9	11	6	7	14	5	8	8	5
<b>UKUPNO</b>	<b>28</b>	<b>21</b>	<b>23</b>	<b>19</b>	<b>34</b>	<b>27</b>	<b>23</b>	<b>22</b>	<b>16</b>	<b>9</b>

### Teško ozlijeđene osobe u prometnim nesrećama

Dob	2011.	2012.	2013.	2014.	2015.	2016.	2017.	2018.	2019.	2020.
Nepoznato	-	-	-	-	-	-	-	-	-	-
do 6 godina	4	4	1	1	1	3	1	3	-	2
7-13 godina	25	16	27	24	20	20	19	9	17	24
14-17 godina	30	24	19	15	19	25	17	15	18	24
18-24 godine	23	33	26	30	31	18	14	25	16	24
25-34 godine	44	42	40	41	39	29	27	33	24	35
35-44 godine	37	34	31	49	42	40	31	30	28	37
45-54 godine	54	61	53	90	61	50	47	45	34	51
55-64 godine	59	64	59	65	65	66	72	51	66	52
65 i više godina	72	59	69	63	89	84	69	70	67	62
<b>UKUPNO</b>	<b>348</b>	<b>337</b>	<b>325</b>	<b>378</b>	<b>367</b>	<b>335</b>	<b>297</b>	<b>281</b>	<b>270</b>	<b>311</b>

### Lakše ozlijeđene osobe u prometnim nesrećama

Dob	2011.	2012.	2013.	2014.	2015.	2016.	2017.	2018.	2019.	2020.
Nepoznato	-	-	-	-	-	-	1	-	-	-
do 6 godina	6	9	2	7	12	7	5	8	4	8
7-13 godina	99	86	80	69	70	74	68	63	60	62
14-17 godina	85	71	70	82	83	77	80	73	52	68
18-24 godine	80	82	73	89	102	82	81	83	59	64
25-34 godine	90	116	117	102	108	92	86	95	66	56
35-44 godine	90	92	106	94	104	90	97	94	63	75
45-54 godine	116	120	106	125	111	131	111	101	92	70
55-64 godine	108	106	119	112	108	109	117	104	77	79
65 i više godina	125	108	85	108	112	118	113	107	107	77
<b>UKUPNO</b>	<b>799</b>	<b>790</b>	<b>758</b>	<b>788</b>	<b>810</b>	<b>780</b>	<b>759</b>	<b>728</b>	<b>580</b>	<b>559</b>

## XXI. Dobna struktura nastradalih vozača i putnika mopeda (2011. - 2020.)

### Vozači

#### Poginule osobe u prometnim nesrećama

Dob	2011.	2012.	2013.	2014.	2015.	2016.	2017.	2018.	2019.	2020.
Nepoznato	-	-	-	-	-	-	-	-	-	-
do 6 godina	-	-	-	-	-	-	-	-	-	-
7-13 godina	-	-	-	-	-	-	-	-	-	1
14-17 godina	-	1	1	-	1	-	-	-	-	-
18-24 godine	5	-	5	1	1	1	-	2	1	-
25-34 godine	-	3	-	-	3	2	3	1	-	2
35-44 godine	3	-	-	2	3	2	-	-	1	-
45-54 godine	-	3	4	2	1	1	2	-	2	1
55-64 godine	1	3	3	2	2	2	-	1	3	-
65 i više godina	-	6	1	4	3	2	2	1	2	1
<b>UKUPNO</b>	<b>9</b>	<b>16</b>	<b>14</b>	<b>11</b>	<b>14</b>	<b>10</b>	<b>7</b>	<b>5</b>	<b>9</b>	<b>5</b>

#### Teško ozlijeđene osobe u prometnim nesrećama

Dob	2011.	2012.	2013.	2014.	2015.	2016.	2017.	2018.	2019.	2020.
Nepoznato	-	-	-	-	1	-	-	-	-	-
do 6 godina	-	-	-	-	-	-	-	-	-	-
7-13 godina	-	2	2	1	-	-	1	1	-	1
14-17 godina	17	18	11	10	12	3	6	4	6	4
18-24 godine	51	36	36	40	25	27	30	30	20	19
25-34 godine	47	54	56	43	20	29	27	24	21	20
35-44 godine	36	55	31	31	38	43	34	20	17	25
45-54 godine	50	79	48	49	40	50	34	18	36	24
55-64 godine	32	38	36	31	39	31	30	26	29	27
65 i više godina	20	25	17	19	31	27	26	27	25	25
<b>UKUPNO</b>	<b>253</b>	<b>307</b>	<b>237</b>	<b>224</b>	<b>206</b>	<b>210</b>	<b>188</b>	<b>150</b>	<b>154</b>	<b>145</b>

#### Lakše ozlijeđene osobe u prometnim nesrećama

Dob	2011.	2012.	2013.	2014.	2015.	2016.	2017.	2018.	2019.	2020.
Nepoznato	-	-	-	-	-	-	1	-	-	-
do 6 godina	-	-	-	-	-	-	-	-	-	-
7-13 godina	2	2	-	3	1	-	-	-	2	-
14-17 godina	45	38	21	21	27	20	17	12	13	16
18-24 godine	196	155	131	117	131	109	115	87	71	55
25-34 godine	187	149	151	131	122	113	113	90	72	54
35-44 godine	138	112	87	79	91	78	67	78	72	39
45-54 godine	96	93	74	86	91	87	64	59	46	34
55-64 godine	61	65	71	64	70	41	68	55	46	38
65 i više godina	42	39	31	29	41	38	45	32	26	34
<b>UKUPNO</b>	<b>767</b>	<b>653</b>	<b>566</b>	<b>530</b>	<b>574</b>	<b>486</b>	<b>490</b>	<b>413</b>	<b>348</b>	<b>270</b>

## Putnici

### Poginule osobe u prometnim nesrećama

Dob	2011.	2012.	2013.	2014.	2015.	2016.	2017.	2018.	2019.	2020.
Nepoznato	-	-	-	-	-	-	-	-	-	-
do 6 godina	-	-	-	-	-	-	-	-	-	-
7-13 godina	-	-	-	-	-	-	-	-	-	-
14-17 godina	-	-	-	-	-	-	-	-	-	-
18-24 godine	1	-	-	-	-	-	-	-	-	-
25-34 godine	-	-	-	-	-	-	1	-	-	-
35-44 godine	-	-	-	-	-	-	-	-	-	-
45-54 godine	-	-	-	-	-	-	-	-	-	-
55-64 godine	-	-	-	-	-	-	-	-	-	-
65 i više godina	-	-	-	-	-	-	-	-	-	-
<b>UKUPNO</b>	<b>1</b>	<b>0</b>	<b>0</b>	<b>0</b>	<b>0</b>	<b>0</b>	<b>1</b>	<b>0</b>	<b>0</b>	<b>0</b>

### Teško ozlijeđene osobe u prometnim nesrećama

Dob	2011.	2012.	2013.	2014.	2015.	2016.	2017.	2018.	2019.	2020.
Nepoznato	-	-	-	-	-	-	-	-	-	-
do 6 godina	-	-	-	-	-	-	-	-	-	-
7-13 godina	1	2	-	1	-	1	-	1	-	-
14-17 godina	2	1	2	4	5	3	1	1	-	1
18-24 godine	4	8	6	6	4	7	1	2	2	4
25-34 godine	5	2	3	4	2	1	2	4	3	-
35-44 godine	2	3	1	2	-	-	-	-	-	2
45-54 godine	1	1	2	1	5	1	-	1	1	-
55-64 godine	1	1	1	-	1	1	1	1	1	1
65 i više godina	-	1	-	-	-	1	-	1	-	1
<b>UKUPNO</b>	<b>16</b>	<b>19</b>	<b>15</b>	<b>18</b>	<b>17</b>	<b>15</b>	<b>5</b>	<b>11</b>	<b>7</b>	<b>9</b>

### Lakše ozlijeđene osobe u prometnim nesrećama

Dob	2011.	2012.	2013.	2014.	2015.	2016.	2017.	2018.	2019.	2020.
Nepoznato	-	-	-	-	-	-	-	-	-	-
do 6 godina	1	-	-	-	1	-	2	-	-	1
7-13 godina	6	9	4	3	3	4	2	-	5	4
14-17 godina	20	10	11	12	6	7	1	5	6	1
18-24 godine	34	29	21	29	33	28	25	18	15	9
25-34 godine	14	14	12	18	12	9	11	16	10	7
35-44 godine	7	3	1	2	5	7	4	7	4	2
45-54 godine	9	1	5	1	4	11	6	1	5	-
55-64 godine	-	1	2	4	2	3	3	3	2	-
65 i više godina	3	1	2	-	1	1	2	1	1	-
<b>UKUPNO</b>	<b>94</b>	<b>68</b>	<b>58</b>	<b>69</b>	<b>67</b>	<b>70</b>	<b>56</b>	<b>51</b>	<b>48</b>	<b>24</b>

## XXII. Dobna struktura nastradalih vozača i putnika motocikla (2011. - 2020.)

### Vozači

#### Poginule osobe u prometnim nesrećama

Dob	2011.	2012.	2013.	2014.	2015.	2016.	2017.	2018.	2019.	2020.
Nepoznato	-	-	-	-	-	-	-	-	-	-
do 6 godina	-	-	-	-	-	-	-	-	-	-
7-13 godina	1	-	-	-	-	-	-	-	-	-
14-17 godina	4	2	3	-	-	-	1	-	1	2
18-24 godine	9	10	6	6	14	8	4	7	10	8
25-34 godine	18	22	17	16	17	7	6	11	9	9
35-44 godine	22	8	7	9	15	7	13	16	14	4
45-54 godine	15	13	5	8	10	4	8	11	8	11
55-64 godine	1	2	6	3	-	4	5	5	3	8
65 i više godina	-	-	1	-	-	1	2	2	-	-
<b>UKUPNO</b>	<b>70</b>	<b>57</b>	<b>45</b>	<b>42</b>	<b>56</b>	<b>31</b>	<b>39</b>	<b>52</b>	<b>45</b>	<b>42</b>

#### Teško ozlijeđene osobe u prometnim nesrećama

Dob	2011.	2012.	2013.	2014.	2015.	2016.	2017.	2018.	2019.	2020.
Nepoznato	-	-	-	-	-	-	-	-	-	-
do 6 godina	-	-	-	-	-	-	-	-	-	-
7-13 godina	1	-	-	1	1	-	1	-	-	-
14-17 godina	25	18	12	15	14	7	12	17	20	17
18-24 godine	103	65	56	55	58	54	74	71	65	47
25-34 godine	138	132	111	111	105	119	94	126	113	91
35-44 godine	125	89	97	96	93	83	103	104	84	97
45-54 godine	83	68	64	69	74	73	84	110	85	72
55-64 godine	32	33	29	33	37	37	41	53	52	40
65 i više godina	10	8	9	17	15	15	17	19	15	15
<b>UKUPNO</b>	<b>517</b>	<b>413</b>	<b>378</b>	<b>397</b>	<b>397</b>	<b>388</b>	<b>426</b>	<b>500</b>	<b>434</b>	<b>379</b>

#### Lakše ozlijeđene osobe u prometnim nesrećama

Dob	2011.	2012.	2013.	2014.	2015.	2016.	2017.	2018.	2019.	2020.
Nepoznato	1	-	-	-	-	-	-	-	-	-
do 6 godina	-	-	-	-	-	-	-	-	-	-
7-13 godina	-	2	1	-	-	-	1	-	-	-
14-17 godina	28	32	27	30	21	21	24	28	29	23
18-24 godine	165	139	135	104	95	98	91	99	91	86
25-34 godine	210	182	173	165	166	148	170	184	143	116
35-44 godine	174	135	124	127	120	129	146	141	127	85
45-54 godine	107	85	103	100	120	85	139	111	86	88
55-64 godine	52	44	54	42	63	48	55	84	54	42
65 i više godina	14	8	16	18	22	19	26	32	19	16
<b>UKUPNO</b>	<b>751</b>	<b>627</b>	<b>633</b>	<b>586</b>	<b>607</b>	<b>548</b>	<b>652</b>	<b>679</b>	<b>549</b>	<b>456</b>

## Putnici

### Poginule osobe u prometnim nesrećama

Dob	2011.	2012.	2013.	2014.	2015.	2016.	2017.	2018.	2019.	2020.
Nepoznato	-	-	-	-	-	-	-	-	-	-
do 6 godina	-	-	-	-	-	-	-	-	-	-
7-13 godina	-	-	-	-	-	-	-	-	-	-
14-17 godina	2	1	-	-	-	-	-	1	1	-
18-24 godine	1	2	2	-	1	1	2	-	-	-
25-34 godine	2	1	1	1	1	3	1	-	-	1
35-44 godine	1	1	1	-	-	-	-	1	-	-
45-54 godine	-	-	-	1	-	2	-	1	-	-
55-64 godine	-	-	-	-	-	1	-	-	-	1
65 i više godina	-	-	-	-	-	-	-	-	-	-
<b>UKUPNO</b>	<b>6</b>	<b>5</b>	<b>4</b>	<b>2</b>	<b>2</b>	<b>7</b>	<b>3</b>	<b>3</b>	<b>1</b>	<b>2</b>

### Teško ozlijeđene osobe u prometnim nesrećama

Dob	2011.	2012.	2013.	2014.	2015.	2016.	2017.	2018.	2019.	2020.
Nepoznato	-	-	-	-	1	-	-	-	-	-
do 6 godina	-	-	-	-	-	-	-	-	1	-
7-13 godina	1	-	1	1	1	1	1	1	-	-
14-17 godina	7	8	6	1	4	2	4	6	7	3
18-24 godine	14	17	14	15	11	13	9	13	13	9
25-34 godine	14	15	15	10	13	7	8	12	4	5
35-44 godine	6	8	3	3	8	5	4	10	7	7
45-54 godine	11	13	13	6	13	12	9	9	7	6
55-64 godine	3	5	5	2	3	4	3	8	4	5
65 i više godina	2	1	1	-	1	-	2	2	1	-
<b>UKUPNO</b>	<b>58</b>	<b>67</b>	<b>58</b>	<b>38</b>	<b>55</b>	<b>44</b>	<b>40</b>	<b>61</b>	<b>44</b>	<b>35</b>

### Lakše ozlijeđene osobe u prometnim nesrećama

Dob	2011.	2012.	2013.	2014.	2015.	2016.	2017.	2018.	2019.	2020.
Nepoznato	1	-	-	-	-	-	-	-	-	-
do 6 godina	3	-	1	-	-	-	1	-	-	1
7-13 godina	4	4	3	5	2	3	1	2	4	1
14-17 godina	20	19	11	13	9	11	13	4	13	11
18-24 godine	49	38	35	27	34	25	31	18	20	19
25-34 godine	31	28	21	20	27	24	18	22	16	7
35-44 godine	22	14	12	16	20	8	15	15	19	8
45-54 godine	16	20	14	14	23	18	15	24	14	8
55-64 godine	6	5	6	2	6	12	9	12	7	2
65 i više godina	1	-	-	2	2	3	1	3	-	-
<b>UKUPNO</b>	<b>153</b>	<b>128</b>	<b>103</b>	<b>99</b>	<b>123</b>	<b>104</b>	<b>104</b>	<b>100</b>	<b>93</b>	<b>57</b>

### XXIII. Dobna struktura nastradalih vozača i putnika osobnih vozila (2011. - 2020.)

#### Vozači

##### Poginule osobe u prometnim nesrećama

Dob	2011.	2012.	2013.	2014.	2015.	2016.	2017.	2018.	2019.	2020.
Nepoznato	-	-	-	-	-	-	-	-	-	-
do 6 godina	-	-	-	-	-	-	-	-	-	-
7-13 godina	-	-	-	-	-	-	-	-	-	-
14-17 godina	-	-	2	-	-	-	1	-	-	-
18-24 godine	36	17	22	14	17	20	21	17	19	24
25-34 godine	32	28	25	22	17	18	17	19	23	13
35-44 godine	25	27	19	13	21	18	25	17	15	19
45-54 godine	28	16	22	19	19	14	22	12	13	5
55-64 godine	13	25	8	12	21	19	20	21	14	10
65 i više godina	15	23	24	20	13	17	23	18	13	15
<b>UKUPNO</b>	<b>149</b>	<b>136</b>	<b>122</b>	<b>100</b>	<b>108</b>	<b>106</b>	<b>129</b>	<b>104</b>	<b>97</b>	<b>86</b>

##### Teško ozlijeđene osobe u prometnim nesrećama

Dob	2011.	2012.	2013.	2014.	2015.	2016.	2017.	2018.	2019.	2020.
Nepoznato	-	-	-	-	-	-	-	-	-	-
do 6 godina	-	-	-	-	2	-	-	-	-	-
7-13 godina	-	-	-	-	-	-	1	-	-	-
14-17 godina	5	6	1	5	3	1	3	3	4	2
18-24 godine	191	123	126	99	116	146	132	120	114	127
25-34 godine	216	184	144	134	186	167	159	164	123	106
35-44 godine	148	142	108	122	111	120	130	128	111	91
45-54 godine	148	145	127	110	96	128	122	102	96	103
55-64 godine	112	93	113	103	99	98	105	106	105	87
65 i više godina	75	63	68	69	86	89	107	82	79	82
<b>UKUPNO</b>	<b>895</b>	<b>756</b>	<b>687</b>	<b>642</b>	<b>699</b>	<b>749</b>	<b>759</b>	<b>705</b>	<b>632</b>	<b>598</b>

##### Lakše ozlijeđene osobe u prometnim nesrećama

Dob	2011.	2012.	2013.	2014.	2015.	2016.	2017.	2018.	2019.	2020.
Nepoznato	1	1	1	-	-	-	2	1	-	-
do 6 godina	3	-	-	3	1	-	-	-	-	-
7-13 godina	3	2	1	2	1	3	5	2	2	1
14-17 godina	20	19	11	15	15	14	12	11	7	10
18-24 godine	1.336	1.006	915	804	922	956	1.001	962	929	696
25-34 godine	1.710	1.544	1.463	1.299	1.279	1.264	1.332	1.172	1.106	799
35-44 godine	1.193	1.086	1.076	969	1.036	1.000	1.050	927	858	706
45-54 godine	962	826	835	887	797	834	739	770	695	537
55-64 godine	564	570	516	523	560	548	560	564	538	375
65 i više godina	323	276	310	308	338	369	347	368	401	267
<b>UKUPNO</b>	<b>6.115</b>	<b>5.330</b>	<b>5.128</b>	<b>4.810</b>	<b>4.949</b>	<b>4.988</b>	<b>5.048</b>	<b>4.777</b>	<b>4.536</b>	<b>3.391</b>

## Putnici

### Poginule osobe u prometnim nesrećama

Dob	2011.	2012.	2013.	2014.	2015.	2016.	2017.	2018.	2019.	2020.
Nepoznato	-	-	-	-	-	-	-	-	-	-
do 6 godina	2	-	2	1	3	-	3	-	1	1
7-13 godina	3	-	3	2	1	-	2	1	1	1
14-17 godina	7	7	3	5	5	5	3	2	7	2
18-24 godine	21	12	19	13	8	8	15	10	10	11
25-34 godine	8	13	10	4	6	6	14	5	7	5
35-44 godine	8	2	11	3	9	4	3	7	8	1
45-54 godine	7	7	9	6	9	7	3	3	2	5
55-64 godine	1	5	8	5	9	4	6	11	3	4
65 i više godina	9	4	8	2	6	8	9	11	5	10
<b>UKUPNO</b>	<b>66</b>	<b>50</b>	<b>73</b>	<b>41</b>	<b>56</b>	<b>42</b>	<b>58</b>	<b>50</b>	<b>44</b>	<b>40</b>

### Teško ozlijeđene osobe u prometnim nesrećama

Dob	2011.	2012.	2013.	2014.	2015.	2016.	2017.	2018.	2019.	2020.
Nepoznato	-	-	1	-	-	-	-	-	-	-
do 6 godina	18	20	9	12	11	19	16	10	7	10
7-13 godina	29	23	21	18	26	21	28	23	17	10
14-17 godina	60	25	37	26	36	21	43	27	31	22
18-24 godine	133	114	119	93	102	107	99	103	83	82
25-34 godine	98	94	61	63	64	72	68	61	48	45
35-44 godine	61	49	56	44	48	46	56	56	37	35
45-54 godine	70	60	58	58	66	47	61	53	37	36
55-64 godine	61	62	50	47	55	51	58	51	55	37
65 i više godina	80	69	53	50	60	69	76	64	42	40
<b>UKUPNO</b>	<b>610</b>	<b>516</b>	<b>465</b>	<b>411</b>	<b>468</b>	<b>453</b>	<b>505</b>	<b>448</b>	<b>357</b>	<b>317</b>

### Lakše ozlijeđene osobe u prometnim nesrećama

Dob	2011.	2012.	2013.	2014.	2015.	2016.	2017.	2018.	2019.	2020.
Nepoznato	3	2	-	1	-	-	1	-	-	-
do 6 godina	271	263	234	234	245	255	227	189	187	137
7-13 godina	306	278	289	245	276	291	283	267	214	162
14-17 godina	329	249	267	231	250	213	212	219	188	106
18-24 godine	917	734	728	627	761	697	635	644	539	396
25-34 godine	676	599	551	507	553	540	498	453	408	308
35-44 godine	435	390	385	341	355	365	332	319	304	196
45-54 godine	404	368	372	319	352	349	296	310	254	161
55-64 godine	317	232	249	234	239	262	250	212	227	136
65 i više godina	202	217	172	193	212	191	183	203	207	132
<b>UKUPNO</b>	<b>3.860</b>	<b>3.332</b>	<b>3.247</b>	<b>2.932</b>	<b>3.243</b>	<b>3.163</b>	<b>2.917</b>	<b>2.816</b>	<b>2.528</b>	<b>1.734</b>



## XXIV. Dobna struktura nastradalih vozača i putnika autobusa (2011. - 2020.)

### Vozači

#### Poginule osobe u prometnim nesrećama

Dob	2011.	2012.	2013.	2014.	2015.	2016.	2017.	2018.	2019.	2020.
Nepoznato	-	-	-	-	-	-	-	-	-	-
do 6 godina	-	-	-	-	-	-	-	-	-	-
7-13 godina	-	-	-	-	-	-	-	-	-	-
14-17 godina	-	-	-	-	-	-	-	-	-	-
18-24 godine	-	-	-	-	-	-	1	-	-	-
25-34 godine	-	-	-	-	-	-	-	-	-	-
35-44 godine	-	-	-	-	-	-	-	-	-	-
45-54 godine	-	-	1	-	-	1	-	-	-	-
55-64 godine	-	1	-	-	-	-	-	-	-	-
65 i više godina	-	-	-	-	-	-	-	-	-	-
<b>UKUPNO</b>	<b>0</b>	<b>1</b>	<b>1</b>	<b>0</b>	<b>0</b>	<b>1</b>	<b>1</b>	<b>0</b>	<b>0</b>	<b>0</b>

#### Teško ozlijeđene osobe u prometnim nesrećama

Dob	2011.	2012.	2013.	2014.	2015.	2016.	2017.	2018.	2019.	2020.
Nepoznato	-	-	-	-	-	-	-	-	-	-
do 6 godina	-	-	-	-	-	-	-	-	-	-
7-13 godina	-	-	-	-	-	-	-	-	-	-
14-17 godina	-	-	-	-	-	-	-	-	-	-
18-24 godine	-	-	-	-	-	-	1	-	-	1
25-34 godine	-	1	-	-	-	1	-	2	-	-
35-44 godine	-	-	-	1	-	-	1	2	-	-
45-54 godine	-	-	-	-	-	-	2	2	-	-
55-64 godine	-	2	3	-	-	-	-	2	-	-
65 i više godina	-	-	-	-	-	-	-	-	-	-
<b>UKUPNO</b>	<b>0</b>	<b>3</b>	<b>3</b>	<b>1</b>	<b>0</b>	<b>1</b>	<b>4</b>	<b>8</b>	<b>0</b>	<b>1</b>

#### Lakše ozlijeđene osobe u prometnim nesrećama

Dob	2011.	2012.	2013.	2014.	2015.	2016.	2017.	2018.	2019.	2020.
Nepoznato	-	-	-	-	-	-	-	-	-	-
do 6 godina	-	-	-	-	-	-	-	-	-	-
7-13 godina	-	1	-	-	-	-	1	-	-	-
14-17 godina	1	-	-	-	-	-	-	-	-	-
18-24 godine	2	2	-	-	1	1	3	-	-	-
25-34 godine	5	2	3	2	3	3	2	3	1	3
35-44 godine	2	4	4	4	2	5	3	6	2	1
45-54 godine	5	5	6	4	3	2	2	5	5	3
55-64 godine	3	1	7	1	2	6	2	5	3	1
65 i više godina	1	-	1	-	-	2	1	1	1	-
<b>UKUPNO</b>	<b>19</b>	<b>15</b>	<b>21</b>	<b>11</b>	<b>11</b>	<b>19</b>	<b>14</b>	<b>20</b>	<b>12</b>	<b>8</b>

## Putnici

### Poginule osobe u prometnim nesrećama

Dob	2011.	2012.	2013.	2014.	2015.	2016.	2017.	2018.	2019.	2020.
Nepoznato	-	-	-	-	-	-	-	-	-	-
do 6 godina	-	1	-	-	-	-	-	-	-	-
7-13 godina	-	-	-	-	-	-	-	-	-	-
14-17 godina	-	-	-	-	-	-	-	-	-	-
18-24 godine	-	-	-	-	-	-	-	-	-	-
25-34 godine	-	-	-	-	-	-	-	-	-	-
35-44 godine	-	-	-	-	-	-	-	-	-	-
45-54 godine	-	-	-	-	-	-	-	-	-	-
55-64 godine	-	3	-	-	-	-	-	-	-	-
65 i više godina	-	3	-	-	1	1	-	-	-	-
<b>UKUPNO</b>	<b>0</b>	<b>7</b>	<b>0</b>	<b>0</b>	<b>1</b>	<b>1</b>	<b>0</b>	<b>0</b>	<b>0</b>	<b>0</b>

### Teško ozlijeđene osobe u prometnim nesrećama

Dob	2011.	2012.	2013.	2014.	2015.	2016.	2017.	2018.	2019.	2020.
Nepoznato	-	-	-	-	-	-	-	-	-	-
do 6 godina	-	-	-	-	-	-	-	-	-	-
7-13 godina	-	3	2	-	-	-	-	-	-	-
14-17 godina	-	1	1	-	1	-	-	1	-	-
18-24 godine	1	2	-	-	1	-	-	1	-	2
25-34 godine	1	2	1	-	1	-	-	1	1	1
35-44 godine	2	1	2	3	3	2	-	2	-	1
45-54 godine	-	8	4	2	4	-	1	3	2	1
55-64 godine	6	3	8	4	4	3	2	1	6	5
65 i više godina	10	11	10	11	9	8	11	7	3	3
<b>UKUPNO</b>	<b>20</b>	<b>31</b>	<b>28</b>	<b>20</b>	<b>23</b>	<b>13</b>	<b>14</b>	<b>16</b>	<b>12</b>	<b>13</b>

### Lakše ozlijeđene osobe u prometnim nesrećama

Dob	2011.	2012.	2013.	2014.	2015.	2016.	2017.	2018.	2019.	2020.
Nepoznato	-	-	-	-	-	-	-	-	-	-
do 6 godina	2	2	1	3	7	1	4	2	2	-
7-13 godina	16	10	16	2	4	7	36	4	2	1
14-17 godina	6	7	17	11	19	9	5	16	7	4
18-24 godine	9	38	13	8	18	8	12	23	9	5
25-34 godine	37	27	14	14	12	15	13	14	8	4
35-44 godine	29	17	22	12	17	21	22	10	14	4
45-54 godine	31	27	35	29	26	17	31	13	19	17
55-64 godine	26	43	35	26	34	18	19	24	17	11
65 i više godina	27	43	31	37	34	28	19	26	34	13
<b>UKUPNO</b>	<b>183</b>	<b>214</b>	<b>184</b>	<b>142</b>	<b>171</b>	<b>124</b>	<b>161</b>	<b>132</b>	<b>112</b>	<b>59</b>

## XXV. Dobna struktura nastradalih vozača i putnika tramvaja (2011. - 2020.)

### Vozači

#### Poginule osobe u prometnim nesrećama

Dob	2011.	2012.	2013.	2014.	2015.	2016.	2017.	2018.	2019.	2020.
Nepoznato	-	-	-	-	-	-	-	-	-	-
do 6 godina	-	-	-	-	-	-	-	-	-	-
7-13 godina	-	-	-	-	-	-	-	-	-	-
14-17 godina	-	-	-	-	-	-	-	-	-	-
18-24 godine	-	-	-	-	-	-	-	-	-	-
25-34 godine	-	-	-	-	-	-	-	-	-	-
35-44 godine	-	-	-	-	-	-	-	-	-	-
45-54 godine	-	-	-	-	-	-	-	-	-	-
55-64 godine	-	-	-	-	-	-	-	-	-	-
65 i više godina	-	-	-	-	-	-	-	-	-	-
<b>UKUPNO</b>	<b>0</b>	<b>0</b>	<b>0</b>	<b>0</b>	<b>0</b>	<b>0</b>	<b>0</b>	<b>0</b>	<b>0</b>	<b>0</b>

#### Teško ozlijeđene osobe u prometnim nesrećama

Dob	2011.	2012.	2013.	2014.	2015.	2016.	2017.	2018.	2019.	2020.
Nepoznato	-	-	-	-	-	-	-	-	-	-
do 6 godina	-	-	-	-	-	-	-	-	-	-
7-13 godina	-	-	-	-	-	-	-	-	-	-
14-17 godina	-	-	-	-	-	-	-	-	-	-
18-24 godine	-	-	1	-	-	-	-	-	-	-
25-34 godine	-	-	-	-	-	-	-	-	-	-
35-44 godine	-	-	-	-	-	-	-	-	-	-
45-54 godine	-	-	-	-	-	-	-	-	-	-
55-64 godine	-	-	-	-	-	-	-	-	-	-
65 i više godina	-	-	-	-	-	-	-	-	-	-
<b>UKUPNO</b>	<b>0</b>	<b>0</b>	<b>1</b>	<b>0</b>	<b>0</b>	<b>0</b>	<b>0</b>	<b>0</b>	<b>0</b>	<b>0</b>

#### Lakše ozlijeđene osobe u prometnim nesrećama

Dob	2011.	2012.	2013.	2014.	2015.	2016.	2017.	2018.	2019.	2020.
Nepoznato	-	-	-	-	-	-	-	-	-	-
do 6 godina	-	-	-	-	-	-	-	-	-	-
7-13 godina	-	-	-	-	-	-	-	-	-	-
14-17 godina	-	-	-	-	-	1	-	-	-	-
18-24 godine	-	-	-	-	-	-	-	-	-	-
25-34 godine	1	1	1	-	-	-	-	-	-	-
35-44 godine	2	1	-	-	1	-	1	-	-	1
45-54 godine	-	-	1	-	-	1	1	3	-	-
55-64 godine	-	-	-	-	-	1	-	2	-	-
65 i više godina	1	-	-	-	-	-	-	-	-	-
<b>UKUPNO</b>	<b>4</b>	<b>2</b>	<b>2</b>	<b>0</b>	<b>1</b>	<b>3</b>	<b>2</b>	<b>5</b>	<b>0</b>	<b>1</b>

## Putnici

### Poginule osobe u prometnim nesrećama

Dob	2011.	2012.	2013.	2014.	2015.	2016.	2017.	2018.	2019.	2020.
Nepoznato	-	-	-	-	-	-	-	-	-	-
do 6 godina	-	-	-	-	-	-	-	-	-	-
7-13 godina	-	-	-	-	-	-	-	-	-	-
14-17 godina	-	-	-	-	-	-	-	-	-	-
18-24 godine	-	-	-	-	-	-	-	-	-	-
25-34 godine	-	-	-	-	-	-	-	-	-	-
35-44 godine	-	-	-	-	-	-	-	-	-	-
45-54 godine	-	-	-	-	-	-	-	-	-	-
55-64 godine	-	-	-	-	-	-	-	-	-	-
65 i više godina	-	-	-	-	-	-	-	-	-	-
<b>UKUPNO</b>	<b>0</b>	<b>0</b>	<b>0</b>	<b>0</b>	<b>0</b>	<b>0</b>	<b>0</b>	<b>0</b>	<b>0</b>	<b>0</b>

### Teško ozlijeđene osobe u prometnim nesrećama

Dob	2011.	2012.	2013.	2014.	2015.	2016.	2017.	2018.	2019.	2020.
Nepoznato	-	-	-	-	-	-	-	-	-	-
do 6 godina	-	-	-	-	-	-	-	-	-	-
7-13 godina	-	-	-	-	-	-	-	-	-	-
14-17 godina	-	-	-	-	-	-	-	-	-	-
18-24 godine	1	-	-	-	-	-	-	-	-	-
25-34 godine	-	-	-	-	1	-	-	-	1	-
35-44 godine	-	-	1	-	1	-	-	-	-	-
45-54 godine	1	1	2	2	-	1	2	-	-	-
55-64 godine	1	2	3	1	2	-	-	-	3	-
65 i više godina	7	6	6	8	6	5	6	4	5	3
<b>UKUPNO</b>	<b>10</b>	<b>9</b>	<b>12</b>	<b>11</b>	<b>10</b>	<b>6</b>	<b>8</b>	<b>4</b>	<b>9</b>	<b>3</b>

### Lakše ozlijeđene osobe u prometnim nesrećama

Dob	2011.	2012.	2013.	2014.	2015.	2016.	2017.	2018.	2019.	2020.
Nepoznato	-	-	-	-	-	-	-	-	-	-
do 6 godina	-	-	-	-	-	-	-	1	-	-
7-13 godina	1	-	1	-	-	-	-	1	-	-
14-17 godina	1	1	-	2	-	1	1	1	-	-
18-24 godine	-	2	2	2	2	1	3	1	-	-
25-34 godine	2	-	3	5	-	3	-	3	1	-
35-44 godine	-	3	2	5	3	2	1	5	2	1
45-54 godine	1	3	8	5	3	2	1	3	2	-
55-64 godine	5	9	9	9	6	9	10	9	6	-
65 i više godina	7	9	17	8	13	15	17	15	13	5
<b>UKUPNO</b>	<b>17</b>	<b>27</b>	<b>42</b>	<b>36</b>	<b>27</b>	<b>33</b>	<b>33</b>	<b>39</b>	<b>24</b>	<b>6</b>

## XXVI. Dobna struktura nastradalih vozača i putnika teretnih vozila (2011. - 2020.)

### Vozači

#### Poginule osobe u prometnim nesrećama

Dob	2011.	2012.	2013.	2014.	2015.	2016.	2017.	2018.	2019.	2020.
Nepoznato	-	-	-	-	-	-	-	-	-	-
do 6 godina	-	-	-	-	-	-	-	-	-	-
7-13 godina	-	-	-	-	-	-	-	-	-	-
14-17 godina	-	-	-	-	-	-	-	-	-	-
18-24 godine	-	3	-	-	2	-	1	-	2	1
25-34 godine	1	1	-	1	2	-	1	1	-	1
35-44 godine	6	2	-	1	3	3	1	4	1	3
45-54 godine	1	6	1	3	-	1	1	-	2	1
55-64 godine	1	3	1	1	3	1	2	-	1	2
65 i više godina	-	-	-	1	-	1	1	-	-	-
<b>UKUPNO</b>	<b>9</b>	<b>15</b>	<b>2</b>	<b>7</b>	<b>10</b>	<b>6</b>	<b>7</b>	<b>5</b>	<b>6</b>	<b>8</b>

#### Teško ozlijeđene osobe u prometnim nesrećama

Dob	2011.	2012.	2013.	2014.	2015.	2016.	2017.	2018.	2019.	2020.
Nepoznato	-	-	-	-	-	-	-	-	-	-
do 6 godina	-	-	-	-	-	-	-	-	-	-
7-13 godina	-	-	-	-	-	-	-	-	-	-
14-17 godina	-	-	-	-	-	-	-	-	-	-
18-24 godine	6	3	4	5	3	2	5	5	10	7
25-34 godine	14	11	9	8	5	7	5	4	8	9
35-44 godine	9	15	8	4	4	11	9	8	6	9
45-54 godine	13	12	17	10	10	12	5	15	13	10
55-64 godine	8	2	10	5	10	8	12	11	6	13
65 i više godina	-	1	3	2	2	1	2	4	4	2
<b>UKUPNO</b>	<b>50</b>	<b>44</b>	<b>51</b>	<b>34</b>	<b>34</b>	<b>41</b>	<b>38</b>	<b>47</b>	<b>47</b>	<b>50</b>

#### Lakše ozlijeđene osobe u prometnim nesrećama

Dob	2011.	2012.	2013.	2014.	2015.	2016.	2017.	2018.	2019.	2020.
Nepoznato	-	-	-	-	-	-	-	-	-	-
do 6 godina	-	-	-	-	-	-	-	-	-	-
7-13 godina	-	-	-	1	-	-	-	-	-	-
14-17 godina	-	-	-	1	1	1	1	1	1	-
18-24 godine	51	39	41	29	39	31	38	42	62	40
25-34 godine	93	101	97	77	75	65	73	51	66	58
35-44 godine	62	82	75	70	84	44	70	85	63	69
45-54 godine	64	70	61	41	54	49	54	46	55	53
55-64 godine	42	34	26	32	35	21	39	42	39	41
65 i više godina	9	5	6	2	8	9	6	12	10	12
<b>UKUPNO</b>	<b>321</b>	<b>331</b>	<b>306</b>	<b>253</b>	<b>296</b>	<b>220</b>	<b>281</b>	<b>279</b>	<b>296</b>	<b>273</b>

## Putnici

### Poginule osobe u prometnim nesrećama

Dob	2011.	2012.	2013.	2014.	2015.	2016.	2017.	2018.	2019.	2020.
Nepoznato	-	-	-	-	-	-	-	-	-	-
do 6 godina	-	-	-	-	-	-	-	-	-	-
7-13 godina	-	-	-	-	-	-	-	-	-	-
14-17 godina	-	-	-	-	-	-	-	-	-	-
18-24 godine	-	1	-	-	-	-	1	-	1	-
25-34 godine	3	-	2	-	1	-	-	-	-	-
35-44 godine	-	1	-	1	-	2	1	2	1	-
45-54 godine	-	-	-	-	-	-	-	-	-	-
55-64 godine	-	-	-	1	-	-	-	-	-	-
65 i više godina	-	-	-	-	-	-	-	-	-	-
<b>UKUPNO</b>	<b>3</b>	<b>2</b>	<b>2</b>	<b>2</b>	<b>1</b>	<b>2</b>	<b>2</b>	<b>2</b>	<b>2</b>	<b>0</b>

### Teško ozlijeđene osobe u prometnim nesrećama

Dob	2011.	2012.	2013.	2014.	2015.	2016.	2017.	2018.	2019.	2020.
Nepoznato	-	-	-	-	-	-	-	-	-	-
do 6 godina	-	-	-	1	-	-	-	-	-	1
7-13 godina	1	-	-	-	-	-	-	1	-	2
14-17 godina	-	-	-	1	1	1	2	2	1	-
18-24 godine	5	2	2	-	2	4	4	5	1	3
25-34 godine	5	8	2	4	4	4	1	2	2	4
35-44 godine	2	4	3	2	4	4	6	3	5	3
45-54 godine	3	4	6	2	3	2	2	8	1	2
55-64 godine	5	3	3	1	1	-	3	2	3	1
65 i više godina	-	-	-	-	1	1	1	-	3	3
<b>UKUPNO</b>	<b>21</b>	<b>21</b>	<b>16</b>	<b>11</b>	<b>16</b>	<b>16</b>	<b>19</b>	<b>23</b>	<b>16</b>	<b>19</b>

### Lakše ozlijeđene osobe u prometnim nesrećama

Dob	2011.	2012.	2013.	2014.	2015.	2016.	2017.	2018.	2019.	2020.
Nepoznato	-	-	-	-	-	-	-	-	-	-
do 6 godina	2	10	1	-	3	6	-	5	7	5
7-13 godina	5	3	6	3	2	5	3	5	8	7
14-17 godina	6	9	8	5	7	3	9	5	7	2
18-24 godine	25	31	25	23	25	24	18	19	34	24
25-34 godine	41	41	40	26	25	32	25	27	22	20
35-44 godine	29	29	34	15	29	24	22	32	22	28
45-54 godine	19	25	26	16	21	19	16	20	19	11
55-64 godine	12	13	19	2	12	11	10	8	10	13
65 i više godina	1	4	5	-	3	3	5	4	1	4
<b>UKUPNO</b>	<b>140</b>	<b>165</b>	<b>164</b>	<b>90</b>	<b>127</b>	<b>127</b>	<b>108</b>	<b>125</b>	<b>130</b>	<b>114</b>

## XXVII. Dobna struktura nastradalih vozača i putnika traktora (2011. - 2020.)

### Vozači

#### Poginule osobe u prometnim nesrećama

Dob	2011.	2012.	2013.	2014.	2015.	2016.	2017.	2018.	2019.	2020.
Nepoznato	-	-	-	-	-	-	-	-	-	-
do 6 godina	-	-	-	-	-	-	-	-	-	-
7-13 godina	-	-	-	-	-	-	-	-	-	-
14-17 godina	-	-	-	-	-	-	-	-	-	-
18-24 godine	1	-	-	-	-	-	-	1	-	1
25-34 godine	-	1	1	-	-	-	-	-	-	-
35-44 godine	-	1	1	1	-	-	1	-	1	1
45-54 godine	1	1	1	2	1	1	-	-	-	1
55-64 godine	-	1	2	-	1	-	1	3	5	-
65 i više godina	2	1	2	1	1	2	1	2	1	1
<b>UKUPNO</b>	<b>4</b>	<b>5</b>	<b>7</b>	<b>4</b>	<b>3</b>	<b>3</b>	<b>3</b>	<b>6</b>	<b>7</b>	<b>4</b>

#### Teško ozlijeđene osobe u prometnim nesrećama

Dob	2011.	2012.	2013.	2014.	2015.	2016.	2017.	2018.	2019.	2020.
Nepoznato	-	-	-	-	-	-	-	-	-	-
do 6 godina	-	-	-	-	-	-	-	-	-	-
7-13 godina	-	-	-	-	-	-	-	1	-	-
14-17 godina	-	-	-	-	-	1	-	-	-	1
18-24 godine	-	1	1	-	-	-	-	2	1	3
25-34 godine	1	2	-	1	1	3	-	1	3	2
35-44 godine	6	1	1	3	2	1	-	2	3	4
45-54 godine	4	8	3	2	1	3	4	7	4	3
55-64 godine	7	4	3	5	2	6	7	3	6	4
65 i više godina	1	3	3	4	2	6	6	3	5	7
<b>UKUPNO</b>	<b>19</b>	<b>19</b>	<b>11</b>	<b>15</b>	<b>8</b>	<b>20</b>	<b>17</b>	<b>19</b>	<b>22</b>	<b>24</b>

#### Lakše ozlijeđene osobe u prometnim nesrećama

Dob	2011.	2012.	2013.	2014.	2015.	2016.	2017.	2018.	2019.	2020.
Nepoznato	-	-	-	-	-	-	-	-	-	-
do 6 godina	-	-	-	-	-	-	-	-	-	-
7-13 godina	3	-	-	-	-	-	-	-	-	-
14-17 godina	2	-	-	-	-	1	-	-	-	-
18-24 godine	11	2	1	1	4	1	5	6	5	10
25-34 godine	5	9	7	3	2	7	6	6	7	6
35-44 godine	8	14	5	3	4	8	7	3	6	6
45-54 godine	24	11	16	11	5	5	8	9	4	6
55-64 godine	13	16	6	12	7	8	8	10	6	7
65 i više godina	11	11	9	10	10	12	7	11	13	8
<b>UKUPNO</b>	<b>77</b>	<b>63</b>	<b>44</b>	<b>40</b>	<b>32</b>	<b>42</b>	<b>41</b>	<b>45</b>	<b>41</b>	<b>43</b>

## Putnici

### Poginule osobe u prometnim nesrećama

Dob	2011.	2012.	2013.	2014.	2015.	2016.	2017.	2018.	2019.	2020.
Nepoznato	-	-	-	-	-	-	-	-	-	-
do 6 godina	-	-	-	1	-	-	-	-	-	-
7-13 godina	-	1	-	-	-	-	-	-	-	-
14-17 godina	-	-	-	-	-	-	-	-	-	-
18-24 godine	-	-	-	-	-	-	-	-	-	-
25-34 godine	-	-	1	-	-	-	-	-	-	-
35-44 godine	1	1	-	-	-	-	-	-	-	-
45-54 godine	1	-	-	1	-	-	-	1	-	-
55-64 godine	-	3	1	1	-	2	-	1	1	-
65 i više godina	-	1	1	1	2	-	-	1	1	-
<b>UKUPNO</b>	<b>2</b>	<b>6</b>	<b>3</b>	<b>4</b>	<b>2</b>	<b>2</b>	<b>0</b>	<b>3</b>	<b>2</b>	<b>0</b>

### Teško ozlijeđene osobe u prometnim nesrećama

Dob	2011.	2012.	2013.	2014.	2015.	2016.	2017.	2018.	2019.	2020.
Nepoznato	-	-	-	-	-	-	-	-	-	-
do 6 godina	-	-	-	1	-	-	-	-	-	-
7-13 godina	1	1	-	-	-	2	-	-	-	-
14-17 godina	-	1	-	-	-	1	-	2	-	2
18-24 godine	2	1	1	1	-	-	1	2	1	-
25-34 godine	2	1	1	-	-	-	-	1	2	-
35-44 godine	-	1	1	1	4	2	1	3	1	-
45-54 godine	2	1	-	-	2	-	-	-	1	2
55-64 godine	-	2	-	-	3	2	2	1	-	-
65 i više godina	2	1	3	-	1	2	-	3	1	-
<b>UKUPNO</b>	<b>9</b>	<b>9</b>	<b>6</b>	<b>3</b>	<b>10</b>	<b>9</b>	<b>4</b>	<b>12</b>	<b>6</b>	<b>4</b>

### Lakše ozlijeđene osobe u prometnim nesrećama

Dob	2011.	2012.	2013.	2014.	2015.	2016.	2017.	2018.	2019.	2020.
Nepoznato	-	-	-	-	-	-	-	-	-	-
do 6 godina	-	2	-	2	-	-	1	-	-	-
7-13 godina	-	2	-	1	-	-	-	1	5	3
14-17 godina	-	-	-	-	3	-	1	-	2	1
18-24 godine	4	1	-	1	3	1	2	-	2	3
25-34 godine	4	-	2	-	1	-	-	-	1	4
35-44 godine	3	3	2	1	-	1	1	2	-	-
45-54 godine	9	2	4	2	1	-	-	1	1	1
55-64 godine	2	3	1	2	-	4	1	2	2	-
65 i više godina	1	-	2	1	-	3	1	-	2	1
<b>UKUPNO</b>	<b>23</b>	<b>13</b>	<b>11</b>	<b>10</b>	<b>8</b>	<b>9</b>	<b>7</b>	<b>6</b>	<b>15</b>	<b>13</b>



## XXVIII. Dobna struktura vozača koji su skrivili prometnu nesreću (2011. - 2020.)

### Prometne nesreće

Dob	2011.	2012.	2013.	2014.	2015.	2016.	2017.	2018.	2019.	2020.
nepoznato	3.336	2.888	2.966	2.726	2.956	2.906	3.125	3.270	2.979	-
do 17 godina	441	378	305	299	306	316	314	284	283	327
18 - 20 godina	2.420	1.731	1.596	1.470	1.766	1.929	2.011	1.902	1.907	1.746
21 - 24 godine	3.804	3.108	2.686	2.354	2.423	2.547	2.761	2.666	2.726	2.343
25 -29 godina	4.693	4.006	3.571	3.015	3.028	3.025	3.132	3.039	2.636	2.302
30 - 34 godine	4.358	3.662	3.328	2.931	2.981	3.002	2.888	2.670	2.455	2.208
35 - 39 godina	3.645	3.351	3.012	2.724	2.788	2.822	2.854	2.632	2.538	2.071
40 - 44 godine	3.439	3.074	2.683	2.485	2.590	2.475	2.637	2.541	2.242	2.045
45 - 49 godina	3.326	3.039	2.611	2.406	2.373	2.363	2.424	2.210	2.175	1.850
50 - 54 godine	3.135	2.818	2.538	2.329	2.238	2.279	2.376	2.270	2.072	1.779
55 - 59 godina	2.798	2.509	2.312	2.187	2.139	2.173	2.160	2.107	2.077	1.753
60 - 64 godine	1.982	1.790	1.745	1.629	1.794	1.735	1.879	1.900	1.814	1.541
65 i više godina	3.055	2.823	2.789	2.786	3.074	3.127	3.347	3.394	3.429	3.072
<b>UKUPNO</b>	<b>40.432</b>	<b>35.177</b>	<b>32.142</b>	<b>29.341</b>	<b>30.456</b>	<b>30.699</b>	<b>31.908</b>	<b>30.885</b>	<b>29.333</b>	<b>23.037</b>

### Prometne nesreće s nastradalim osobama

Dob	2011.	2012.	2013.	2014.	2015.	2016.	2017.	2018.	2019.	2020.
nepoznato	247	187	226	207	217	201	203	171	148	-
do 17 godina	292	257	220	215	234	219	200	194	185	227
18 - 20 godina	1.000	683	658	568	692	762	823	709	722	628
21 - 24 godine	1.429	1.159	1.023	926	954	1.009	994	973	988	797
25 -29 godina	1.546	1.342	1.279	1.133	1.131	1.106	1.109	1.111	961	757
30 - 34 godine	1.388	1.281	1.183	1.003	1.072	1.067	976	883	843	693
35 - 39 godina	1.107	1.082	1.044	946	1.031	975	977	900	841	673
40 - 44 godine	1.119	955	890	851	923	807	881	855	768	641
45 - 49 godina	1.007	983	861	824	865	814	777	732	718	584
50 - 54 godine	971	946	848	885	772	762	781	734	658	547
55 - 59 godina	814	802	779	780	727	726	701	687	694	513
60 - 64 godine	570	554	590	531	629	552	587	618	583	483
65 i više godina	979	874	896	972	1.041	1.048	1.055	1.048	1.079	921
<b>UKUPNO</b>	<b>12.469</b>	<b>11.105</b>	<b>10.497</b>	<b>9.841</b>	<b>10.288</b>	<b>10.048</b>	<b>10.064</b>	<b>9.615</b>	<b>9.188</b>	<b>7.464</b>

### Prometne nesreće s poginulim osobama

Dob	2011.	2012.	2013.	2014.	2015.	2016.	2017.	2018.	2019.	2020.
nepoznato	-	1	2	-	-	1	-	-	-	-
do 17 godina	6	4	4	-	7	1	5	5	4	3
18 - 20 godina	28	21	19	12	26	27	22	18	20	19
21 - 24 godine	50	32	33	19	28	22	22	26	32	25
25 -29 godina	47	35	37	40	30	23	31	20	30	25
30 - 34 godine	38	39	31	25	31	21	17	22	25	18
35 - 39 godina	37	37	30	25	28	18	33	24	20	11
40 - 44 godine	34	27	16	20	30	20	20	31	21	20
45 - 49 godina	32	23	25	18	31	16	24	17	22	10
50 - 54 godine	21	28	21	23	9	24	24	19	9	13
55 - 59 godina	20	25	20	23	22	26	23	15	17	9
60 - 64 godine	6	12	13	12	21	14	15	32	22	16
65 i više godina	32	39	38	32	25	34	27	33	24	25
<b>UKUPNO</b>	<b>351</b>	<b>323</b>	<b>289</b>	<b>249</b>	<b>288</b>	<b>247</b>	<b>263</b>	<b>262</b>	<b>246</b>	<b>194</b>

Prometne nesreće s ozlijeđenim osobama

Dob	2011.	2012.	2013.	2014.	2015.	2016.	2017.	2018.	2019.	2020.
nepoznato	247	186	224	207	217	200	203	171	148	-
do17 godina	286	253	216	215	227	218	195	189	181	224
18 - 20 godina	972	662	639	556	666	735	801	691	702	609
21 - 24 godine	1.379	1.127	990	907	926	987	972	947	956	772
25 -29 godina	1.499	1.307	1.242	1.093	1.101	1.083	1078	1091	931	732
30 - 34 godine	1.350	1.242	1.152	978	1.041	1.046	959	861	818	675
35 - 39 godina	1.070	1.045	1.014	921	1.003	957	944	876	821	662
40 - 44 godine	1.085	928	874	831	893	787	861	824	747	621
45 - 49 godina	975	960	836	806	834	798	753	715	696	574
50 - 54 godine	950	918	827	862	763	738	757	715	649	534
55 - 59 godina	794	777	759	757	705	700	678	672	677	504
60 - 64 godine	564	542	577	519	608	538	572	586	561	467
65 i više godina	947	835	858	940	1.016	1.014	1.028	1.015	1.053	896
<b>UKUPNO</b>	<b>12.118</b>	<b>10.782</b>	<b>10.208</b>	<b>9.592</b>	<b>10.000</b>	<b>9.801</b>	<b>9.801</b>	<b>9.353</b>	<b>8.940</b>	<b>7.270</b>

**XXIX. Vozački staž vozača koji su skrivili prometnu nesreću (2011. - 2020.)**

Prometne nesreće

Godine vozačkog staža	2011.	2012.	2013.	2014.	2015.	2016.	2017.	2018.	2019.	2020.
više od 50	188	202	215	245	308	344	432	2.817	581	721
45 - 50	472	503	607	700	759	855	907	886	786	967
40 - 45	1.411	1.338	1.238	1.045	1.233	1.177	1.303	1.381	1.325	1.897
35 - 40	1.935	1.797	1.866	1.818	1.978	1.976	1.974	1.871	1.526	1.997
30 - 35	3.030	2.752	2.395	2.079	1.839	1.781	1.772	1.665	1.484	2.143
25 - 30	2.637	2.442	2.012	1.820	1.894	1.919	2.061	2.136	2.009	3.313
20 - 25	2.898	2.959	2.758	2.565	2.829	2.925	3.122	3.055	2.463	3.552
15 - 20	4.208	3.766	3.421	3.152	3.280	3.105	3.056	2.871	2.789	3.927
10 - 15	4.834	4.182	3.868	3.152	3.231	3.170	3.076	2.677	1.849	2.801
10 godina	1.019	951	765	653	623	555	690	646	462	567
9 godina	1.156	908	775	616	596	704	692	590	433	477
8 godina	986	921	754	654	786	775	584	570	388	557
7 godina	1.052	886	756	776	729	624	573	511	394	623
6 godina	1.007	831	879	776	657	594	538	474	406	723
<b>5 - 10</b>	<b>5.220</b>	<b>4.497</b>	<b>3.929</b>	<b>3.475</b>	<b>3.391</b>	<b>3.252</b>	<b>3.077</b>	<b>2.791</b>	<b>2.083</b>	<b>2.947</b>
5 godina	1.073	1.023	926	714	665	568	529	600	577	847
4 godine	1.339	1.062	821	687	595	609	688	735	680	970
3 godine	1.324	963	700	644	655	715	807	845	853	1.117
2 godine	1.322	899	778	683	772	921	1.095	1.122	1.040	1.278
1 godina	1.373	1.036	861	861	1.080	1.255	1.346	1.239	1.276	1.586
<b>1 - 5</b>	<b>6.431</b>	<b>4.983</b>	<b>4.086</b>	<b>3.589</b>	<b>3.767</b>	<b>4.068</b>	<b>4.465</b>	<b>4.541</b>	<b>4.426</b>	<b>5.798</b>
manje od 1 godine	738	606	578	608	735	819	888	859	826	770
<b>UKUPNO</b>	<b>34.002</b>	<b>30.027</b>	<b>26.973</b>	<b>24.248</b>	<b>25.244</b>	<b>25.391</b>	<b>26.133</b>	<b>27.550</b>	<b>22.147</b>	<b>30.833</b>

Prometne nesreće s nastradalim osobama

Godine vozačkog staža	2011.	2012.	2013.	2014.	2015.	2016.	2017.	2018.	2019.	2020.
više od 50	51	57	62	78	88	112	114	1.319	177	201
45 - 50	127	131	183	212	220	270	290	271	225	263
40 - 45	366	361	377	328	391	349	350	400	408	546
35 - 40	534	548	545	606	634	603	615	562	448	578
30 - 35	880	856	746	682	608	529	555	552	445	623
25 - 30	784	755	642	611	636	603	610	656	622	966
20 - 25	852	845	853	864	970	985	1.008	961	801	1.041
15 - 20	1.239	1.185	1.174	1.009	1.139	1.016	973	962	900	1.206
10 - 15	1.483	1.369	1.327	1.075	1.117	1.048	1.017	880	641	910
10 godina	318	323	266	248	228	205	222	228	157	178
9 godina	380	285	277	216	206	245	272	192	131	148
8 godina	309	298	264	235	285	289	204	200	136	168
7 godina	341	297	264	291	255	225	178	177	153	193
6 godina	346	269	300	286	238	218	206	159	153	240
<b>5 - 10</b>	<b>1.694</b>	<b>1.472</b>	<b>1.371</b>	<b>1.276</b>	<b>1.212</b>	<b>1.182</b>	<b>1.082</b>	<b>956</b>	<b>730</b>	<b>927</b>
5 godina	382	361	319	264	251	203	181	210	191	270
4 godine	435	400	297	250	233	233	231	250	243	331
3 godine	512	346	263	236	242	283	271	292	302	374
2 godine	486	311	304	262	303	350	419	413	365	417
1 godina	556	400	342	336	435	466	498	443	484	564
<b>1 - 5</b>	<b>2.371</b>	<b>1.818</b>	<b>1.525</b>	<b>1.348</b>	<b>1.464</b>	<b>1.535</b>	<b>1.600</b>	<b>1.608</b>	<b>1.585</b>	<b>1.956</b>
manje od 1 godine	270	231	239	219	283	323	325	299	319	278
<b>UKUPNO</b>	<b>10.651</b>	<b>9.628</b>	<b>9.044</b>	<b>8.308</b>	<b>8.762</b>	<b>8.555</b>	<b>8.539</b>	<b>9.426</b>	<b>7.301</b>	<b>9.495</b>

Prometne nesreće s poginulim osobama

Godine vozačkog staža	2011.	2012.	2013.	2014.	2015.	2016.	2017.	2018.	2019.	2020.
više od 50	-	1	-	1	2	2	4	35	3	6
45 - 50	4	9	13	8	4	8	9	9	4	3
40 - 45	9	11	5	11	8	14	11	19	14	18
35 - 40	10	16	13	14	19	19	12	15	12	17
30 - 35	16	31	19	22	11	22	14	19	8	20
25 - 30	20	16	16	14	16	13	24	20	10	26
20 - 25	24	26	21	21	25	22	33	26	24	21
15 - 20	37	50	31	33	32	25	29	27	25	23
10 - 15	37	34	45	22	25	23	21	18	22	18
10 godina	9	9	7	6	12	5	9	8	7	8
9 godina	13	6	5	9	4	3	11	5	2	3
8 godina	9	8	7	4	13	4	4	2	5	6
7 godina	10	6	9	10	7	5	3	7	6	9
6 godina	12	11	12	8	8	3	10	7	6	5
<b>5 - 10</b>	<b>53</b>	<b>40</b>	<b>40</b>	<b>37</b>	<b>44</b>	<b>20</b>	<b>37</b>	<b>29</b>	<b>26</b>	<b>31</b>
5 godina	20	10	6	5	7	3	8	4	3	6
4 godine	15	12	11	7	9	7	4	10	5	8
3 godine	17	8	7	7	12	8	7	7	10	9
2 godine	16	11	11	7	14	14	10	8	14	10
1 godina	19	14	7	9	9	13	5	8	12	15
<b>1 - 5</b>	<b>87</b>	<b>55</b>	<b>42</b>	<b>35</b>	<b>51</b>	<b>45</b>	<b>34</b>	<b>37</b>	<b>44</b>	<b>48</b>
manje od 1 godine	9	4	5	6	9	6	7	8	10	4
<b>UKUPNO</b>	<b>306</b>	<b>293</b>	<b>250</b>	<b>224</b>	<b>246</b>	<b>219</b>	<b>235</b>	<b>262</b>	<b>202</b>	<b>235</b>

Prometne nesreće s ozlijeđenim osobama

Godine vozačkog staža	2011.	2012.	2013.	2014.	2015.	2016.	2017.	2018.	2019.	2020.
više od 50	51	56	62	77	86	110	110	1.284	174	195
45 - 50	123	122	170	204	216	262	281	262	221	260
40 - 45	357	350	372	317	383	335	339	381	394	528
35 - 40	524	532	532	592	615	584	603	547	436	561
30 - 35	864	825	727	660	597	507	541	533	437	603
25 - 30	764	739	626	597	620	590	586	636	612	940
20 - 25	828	819	832	843	945	963	975	935	777	1.020
15 - 20	1.202	1.135	1.143	976	1.107	991	944	935	875	1.183
10 - 15	1.446	1.335	1.282	1.053	1.092	1.025	996	862	619	892
10 godina	309	314	259	242	216	200	213	220	150	170
9 godina	367	279	272	207	202	242	261	187	129	145
8 godina	300	290	257	231	272	285	200	198	131	162
7 godina	331	291	255	281	248	220	175	170	147	184
6 godina	334	258	288	278	230	215	196	152	147	235
<b>5 - 10</b>	<b>1.641</b>	<b>1.432</b>	<b>1.331</b>	<b>1.239</b>	<b>1.168</b>	<b>1.162</b>	<b>1.045</b>	<b>927</b>	<b>704</b>	<b>896</b>
5 godina	362	351	313	259	244	200	173	206	188	264
4 godine	420	388	286	243	224	226	227	240	238	323
3 godine	495	338	256	229	230	275	264	285	292	365
2 godine	470	300	293	255	289	336	409	405	351	407
1 godina	537	386	335	327	426	453	493	435	472	549
<b>1 - 5</b>	<b>2.284</b>	<b>1.763</b>	<b>1.483</b>	<b>1.313</b>	<b>1.413</b>	<b>1.490</b>	<b>1.566</b>	<b>1.571</b>	<b>1.541</b>	<b>1.908</b>
manje od 1 godine	261	227	234	213	274	317	318	291	309	274
<b>UKUPNO</b>	<b>10.345</b>	<b>9.335</b>	<b>8.794</b>	<b>8.084</b>	<b>8.516</b>	<b>8.336</b>	<b>8.304</b>	<b>9.164</b>	<b>7.099</b>	<b>9.260</b>

XXX. Vozači koji su skrivili prometnu nesreću prema vrsti vozila (2011. - 2020.)

Prometne nesreće

Vozači	2011.	2012.	2013.	2014.	2015.	2016.	2017.	2018.	2019.	2020.
Mopeda	855	795	655	589	603	559	547	451	425	378
Motocikla	1.009	871	768	750	722	679	776	830	749	642
Osobnih vozila	30.031	26.069	23.755	21.634	22.519	22.761	23.774	22.583	20.867	17.329
Autobusa i tramvaja	480	467	386	409	431	378	392	347	350	167
Teretnih vozila	4.101	3.429	3.087	2.768	2.861	3.015	3.109	3.198	3.016	3.001
Traktora	412	339	287	296	259	247	232	240	237	246
Bicikla	926	859	869	919	919	872	780	765	682	741
Ostalih vozila	1.916	1.741	1.767	1.547	1.723	1.747	1.871	2.054	3.007	533
<b>UKUPNO</b>	<b>39.730</b>	<b>34.570</b>	<b>31.574</b>	<b>28.912</b>	<b>30.037</b>	<b>30.258</b>	<b>31.481</b>	<b>30.468</b>	<b>29.333</b>	<b>23.037</b>

Prometne nesreće s nastradalim osobama

Vozači	2011.	2012.	2013.	2014.	2015.	2016.	2017.	2018.	2019.	2020.
Mopeda	673	642	544	478	488	446	415	335	319	303
Motocikla	764	657	588	590	570	524	606	655	588	507
Osobnih vozila	8.892	7.809	7.431	6.880	7.261	7.198	7.285	6.848	6.479	5.075
Autobusa i tramvaja	124	122	138	137	151	124	114	111	100	42
Teretnih vozila	802	760	711	651	685	677	680	715	708	660
Traktora	152	126	95	104	82	77	76	85	86	88
Bicikla	762	725	724	782	798	748	661	663	566	631
Ostalih vozila	135	107	129	126	151	152	146	117	340	158
<b>UKUPNO</b>	<b>12.304</b>	<b>10.948</b>	<b>10.360</b>	<b>9.748</b>	<b>10.186</b>	<b>9.946</b>	<b>9.983</b>	<b>9.529</b>	<b>9.186</b>	<b>7.464</b>

Prometne nesreće s poginulim osobama

Vozači	2011.	2012.	2013.	2014.	2015.	2016.	2017.	2018.	2019.	2020.
Mopeda	6	14	6	7	13	5	6	3	6	3
Motocikla	49	34	31	27	31	22	22	41	35	27
Osobnih vozila	245	219	209	164	190	180	198	173	165	136
Autobusa i tramvaja	4	4	4	2	6	4	3	1	-	2
Teretnih vozila	22	34	13	24	23	20	22	25	23	19
Traktora	8	9	12	10	5	4	5	9	8	2
Bicikla	13	6	11	8	16	9	5	8	5	2
Ostalih vozila	1	1	2	3	1	2	2	2	4	3
<b>UKUPNO</b>	<b>348</b>	<b>321</b>	<b>288</b>	<b>245</b>	<b>285</b>	<b>246</b>	<b>263</b>	<b>262</b>	<b>246</b>	<b>194</b>

Prometne nesreće s ozlijeđenim osobama

Vozači	2011.	2012.	2013.	2014.	2015.	2016.	2017.	2018.	2019.	2020.
Mopeda	667	628	538	471	475	441	409	332	313	300
Motocikla	715	623	557	563	539	502	584	614	553	480
Osobnih vozila	8.647	7.590	7.222	6.716	7.071	7.018	7.087	6.675	6.314	4.939
Autobusa i tramvaja	120	118	134	135	145	120	111	110	100	40
Teretnih vozila	780	726	698	627	662	657	658	690	685	641
Traktora	144	117	83	94	77	73	71	76	78	86
Bicikla	749	719	713	774	782	739	656	655	561	629
Ostalih vozila	134	106	127	123	150	150	144	115	336	155
<b>UKUPNO</b>	<b>11.956</b>	<b>10.627</b>	<b>10.072</b>	<b>9.503</b>	<b>9.901</b>	<b>9.700</b>	<b>9.720</b>	<b>9.267</b>	<b>8.940</b>	<b>7.270</b>

**PROMETNE NESREĆE KOJE SU SKRIVILI MLADI VOZAČI (15 - 24 GODINE) KOJI POSJEDUJU  
VOZAČKU DOZVOLU I POSLJEDICE TIH NESREĆA  
(2011. - 2020.)<sup>7</sup>**

- po danima u tjednu
- po satima tijekom dana
- prema obilježjima nesreća
- uzroci i posljedice tih nesreća
- prema vrsti vozila

---

<sup>7</sup> Mladi vozač je osoba starosti od 15 do 24 godine (<24, a ne ≤24) i posjeduje vozačku dozvolu kategorije koja odgovara vozilu kojim je upravljao u prometnoj nesreći

## I. Prometne nesreće koje su skrivili mladi vozači i posljedice po danima

### Prometne nesreće

Dan u tjednu	2011.	2012.	2013.	2014.	2015.	2016.	2017.	2018.	2019.	2020.
Ponedjeljak	803	639	530	417	397	395	490	491	529	461
Utorak	737	624	548	413	362	426	443	390	474	462
Srijeda	748	609	546	429	411	402	458	477	519	470
Četvrtak	879	647	601	456	421	451	471	484	492	442
Petak	962	760	693	504	502	544	580	551	581	582
Subota	1.198	886	728	589	551	601	615	575	637	594
Nedjelja	1.102	824	757	575	538	562	581	550	545	473
<b>UKUPNO</b>	<b>6.429</b>	<b>4.989</b>	<b>4.403</b>	<b>3.383</b>	<b>3.182</b>	<b>3.381</b>	<b>3.638</b>	<b>3.518</b>	<b>3.777</b>	<b>3.484</b>

### Prometne nesreće s nastradalim osobama

Dan u tjednu	2011.	2012.	2013.	2014.	2015.	2016.	2017.	2018.	2019.	2020.
Ponedjeljak	323	264	211	153	147	142	197	167	204	168
Utorak	270	224	237	165	138	159	170	131	186	174
Srijeda	291	243	239	180	160	163	168	179	180	173
Četvrtak	377	255	240	156	158	175	162	176	197	172
Petak	362	305	259	201	190	206	206	213	223	216
Subota	493	315	286	217	209	244	224	200	218	222
Nedjelja	441	327	293	203	223	231	210	191	193	159
<b>UKUPNO</b>	<b>2.557</b>	<b>1.933</b>	<b>1.765</b>	<b>1.275</b>	<b>1.225</b>	<b>1.320</b>	<b>1.337</b>	<b>1.257</b>	<b>1.401</b>	<b>1.284</b>

### Prometne nesreće s poginulim osobama

Dan u tjednu	2011.	2012.	2013.	2014.	2015.	2016.	2017.	2018.	2019.	2020.
Ponedjeljak	10	5	4	1	2	1	3	2	2	4
Utorak	9	4	11	6	2	4	3	2	3	2
Srijeda	3	5	7	4	6	4	4	3	5	6
Četvrtak	11	6	8	3	6	4	3	3	9	5
Petak	14	11	5	7	8	8		5	6	4
Subota	21	12	4	4	7	6	11	7	6	9
Nedjelja	15	12	17	2	11	8	5	8	6	4
<b>UKUPNO</b>	<b>83</b>	<b>55</b>	<b>56</b>	<b>27</b>	<b>42</b>	<b>35</b>	<b>29</b>	<b>30</b>	<b>37</b>	<b>34</b>

### Poginule osobe u prometnim nesrećama

Dan u tjednu	2011.	2012.	2013.	2014.	2015.	2016.	2017.	2018.	2019.	2020.
Ponedjeljak	10	5	5	1	2	1	4	2	2	8
Utorak	9	5	13	6	2	5	3	2	3	2
Srijeda	3	5	9	5	6	4	4	3	7	6
Četvrtak	15	7	8	4	6	5	3	4	11	8
Petak	17	12	6	8	10	10	0	5	6	4
Subota	25	14	4	4	7	6	11	9	6	9
Nedjelja	15	13	17	2	12	12	5	8	6	4
<b>UKUPNO</b>	<b>94</b>	<b>61</b>	<b>62</b>	<b>30</b>	<b>45</b>	<b>43</b>	<b>30</b>	<b>33</b>	<b>41</b>	<b>41</b>

### Ozlijeđene osobe u prometnim nesrećama

Dan u tjednu	2011.	2012.	2013.	2014.	2015.	2016.	2017.	2018.	2019.	2020.
Ponedjeljak	453	371	300	224	196	200	267	247	285	235
Utorak	366	302	320	221	192	225	223	186	264	239
Srijeda	399	344	352	269	248	210	243	262	258	231
Četvrtak	536	355	341	232	254	237	235	257	284	240
Petak	539	422	365	296	271	309	319	313	308	314
Subota	761	494	448	321	331	390	343	294	324	308
Nedjelja	711	515	450	329	369	392	305	320	276	247
<b>UKUPNO</b>	<b>3.765</b>	<b>2.803</b>	<b>2.576</b>	<b>1.892</b>	<b>1.861</b>	<b>1.963</b>	<b>1.935</b>	<b>1.879</b>	<b>1.999</b>	<b>1.814</b>

## II. Prometne nesreće koje su skrivili mladi vozači i posljedice po satima

### Prometne nesreće

Vrijeme/sat	2011.	2012.	2013.	2014.	2015.	2016.	2017.	2018.	2019.	2020.
0 - 2	423	291	280	221	216	193	205	209	225	222
2 - 4	436	350	261	202	192	195	208	183	208	146
4 - 6	415	325	305	239	214	211	194	193	177	129
6 - 8	417	313	296	214	213	238	256	234	240	219
8 - 10	418	310	293	199	217	203	236	237	269	225
10 - 12	541	381	354	291	257	315	359	304	343	308
12 - 14	673	546	425	352	319	341	340	381	417	431
14 - 16	732	574	487	439	386	383	436	448	444	400
16 - 18	686	531	468	348	342	376	376	374	426	395
18 - 20	666	535	445	337	307	361	422	399	398	377
20 - 22	534	429	408	291	281	283	317	286	332	333
22 - 24	488	404	381	250	238	282	289	270	298	299
<b>UKUPNO</b>	<b>6.429</b>	<b>4.989</b>	<b>4.403</b>	<b>3.383</b>	<b>3.182</b>	<b>3.381</b>	<b>3.638</b>	<b>3.518</b>	<b>3.777</b>	<b>3.484</b>

### Prometne nesreće s nastradalim osobama

Vrijeme/sat	2011.	2012.	2013.	2014.	2015.	2016.	2017.	2018.	2019.	2020.
0 - 2	166	111	107	71	79	75	65	71	80	70
2 - 4	165	119	88	69	62	63	68	52	56	42
4 - 6	180	131	116	92	81	100	85	71	60	41
6 - 8	171	119	122	91	99	93	97	90	96	88
8 - 10	159	107	113	65	76	75	95	79	104	77
10 - 12	191	143	131	100	94	112	116	94	124	98
12 - 14	232	196	160	145	113	132	128	136	149	161
14 - 16	303	243	206	183	148	155	171	174	159	161
16 - 18	272	222	188	128	139	162	132	144	180	166
18 - 20	300	201	202	138	132	141	177	151	153	153
20 - 22	226	168	178	120	110	117	112	99	135	135
22 - 24	192	173	154	73	92	95	91	96	105	92
<b>UKUPNO</b>	<b>2.557</b>	<b>1.933</b>	<b>1.765</b>	<b>1.275</b>	<b>1.225</b>	<b>1.320</b>	<b>1.337</b>	<b>1.257</b>	<b>1.401</b>	<b>1.284</b>



## Prometne nesreće s poginulim osobama

Vrijeme/sat	2011.	2012.	2013.	2014.	2015.	2016.	2017.	2018.	2019.	2020.
0 - 2	9	5	8	3	3	2	3	2	6	2
2 - 4	11	4	7	1	2	5	3	3	-	2
4 - 6	18	8	7	3	7	4	1	3	3	3
6 - 8	5	3	4	3	3	3	3	7	2	6
8 - 10	1	5	1	4	1	3	-	1	2	2
10 - 12	5	2	2	-	2	-	1	-	-	1
12 - 14	4	2	3	2	2	2	2	2	1	1
14 - 16	3	2	6	1	5	2	-	2	3	-
16 - 18	5	3	5	1	3	3	1	3	5	3
18 - 20	9	4	2	2	4	1	4	3	3	4
20 - 22	5	7	2	4	7	7	4	2	7	3
22 - 24	8	10	9	3	3	3	7	2	5	7
<b>UKUPNO</b>	<b>83</b>	<b>55</b>	<b>56</b>	<b>27</b>	<b>42</b>	<b>35</b>	<b>29</b>	<b>30</b>	<b>37</b>	<b>34</b>

## Poginule osobe u prometnim nesrećama

Vrijeme/sat	2011.	2012.	2013.	2014.	2015.	2016.	2017.	2018.	2019.	2020.
0 - 2	10	5	8	3	4	3	3	2	7	5
2 - 4	11	5	7	2	2	5	3	3	-	2
4 - 6	25	9	10	3	7	5	1	3	3	3
6 - 8	5	4	4	3	3	3	3	8	2	8
8 - 10	1	6	2	4	1	3	-	1	2	2
10 - 12	5	2	2	-	2	-	1	-	-	1
12 - 14	4	2	3	3	2	2	3	2	3	1
14 - 16	3	2	7	1	7	2	0	2	3	-
16 - 18	7	3	6	1	3	4	1	3	5	3
18 - 20	9	5	2	2	4	1	4	4	3	4
20 - 22	5	7	2	4	7	11	4	3	8	3
22 - 24	9	11	9	4	3	4	7	2	5	9
<b>UKUPNO</b>	<b>94</b>	<b>61</b>	<b>62</b>	<b>30</b>	<b>45</b>	<b>43</b>	<b>30</b>	<b>33</b>	<b>41</b>	<b>41</b>

## Ozlijeđene osobe u prometnim nesrećama

Vrijeme/sat	2011.	2012.	2013.	2014.	2015.	2016.	2017.	2018.	2019.	2020.
0 - 2	262	173	162	109	131	122	99	110	115	98
2 - 4	251	188	136	101	103	91	101	83	77	59
4 - 6	271	198	176	173	136	163	134	103	93	60
6 - 8	246	163	164	131	157	143	132	126	128	125
8 - 10	229	155	159	88	117	99	124	106	140	93
10 - 12	259	190	183	151	127	146	175	129	188	130
12 - 14	310	279	219	197	162	200	190	195	201	231
14 - 16	455	358	295	265	217	216	246	278	240	230
16 - 18	398	328	274	194	205	260	184	223	256	239
18 - 20	467	294	308	202	210	200	235	243	229	232
20 - 22	337	228	284	184	167	191	165	144	196	181
22 - 24	280	249	216	97	129	132	150	139	136	136
<b>UKUPNO</b>	<b>3.765</b>	<b>2.803</b>	<b>2.576</b>	<b>1.892</b>	<b>1.861</b>	<b>1.963</b>	<b>1.935</b>	<b>1.879</b>	<b>1.999</b>	<b>1.814</b>

**III. Prometne nesreće koje su skrivili mladi vozači i posljedice prema vrsti prometnih nesreća**

## Prometne nesreće

Vrste prom.nesreća		2011.	2012.	2013.	2014.	2015.	2016.	2017.	2018.	2019.	2020.
Sudar vozila u pokretu	iz suprotnih smjerova	737	571	557	408	352	374	394	454	402	386
	bočni smjer	1.135	878	827	601	599	634	730	701	713	620
	u uspored. vožnji	152	115	86	93	63	67	80	71	87	83
	u vožnji u slijedu	1.029	799	611	486	433	513	540	517	576	440
	u vožnji unazad	181	153	111	109	91	100	104	127	106	83
<b>UKUPNO</b>	<b>3.234</b>	<b>2.516</b>	<b>2.192</b>	<b>1.697</b>	<b>1.538</b>	<b>1.688</b>	<b>1.848</b>	<b>1.870</b>	<b>1.884</b>	<b>1.612</b>	
Udar voz. u parkirano vozilo		513	422	403	292	290	322	322	287	385	390
Slijetanje vozila s ceste		1.681	1.216	1.101	853	870	872	882	810	877	814
Nalet na bicikl		100	75	64	29	21	27	30	33	34	52
Nalet na pješaka		205	162	129	107	91	97	99	90	104	103
Nalet na motocikl ili moped		57	40	32	27	21	12	25	16	23	11
Sudar s vlakom		4	3	4	2	2	1	4	3	8	3
Udar voz. u objekt na cesti		121	98	67	57	48	47	51	57	47	50
Udar voz. u objekt kraj ceste		250	235	203	157	174	182	214	188	279	320
Nalet na životinju		53	52	38	41	20	25	37	34	23	17
Ostalo		211	170	170	121	107	108	126	130	113	112
<b>SVEUKUPNO</b>		<b>6.429</b>	<b>4.989</b>	<b>4.403</b>	<b>3.383</b>	<b>3.182</b>	<b>3.381</b>	<b>3.638</b>	<b>3.518</b>	<b>3.777</b>	<b>3.484</b>

## Prometne nesreće s nastradalim osobama

Vrste prom.nesreća		2011.	2012.	2013.	2014.	2015.	2016.	2017.	2018.	2019.	2020.
Sudar vozila u pokretu	iz suprotnih smjerova	315	240	262	163	157	171	150	184	188	160
	bočni smjer	424	322	297	187	206	234	262	221	232	220
	u uspored. vožnji	35	25	17	27	13	23	17	18	26	21
	u vožnji u slijedu	330	287	242	206	175	217	214	207	232	169
	u vožnji unazad	13	10	12	8	4	8	11	5	4	5
<b>UKUPNO</b>	<b>1.117</b>	<b>884</b>	<b>830</b>	<b>591</b>	<b>555</b>	<b>653</b>	<b>654</b>	<b>635</b>	<b>682</b>	<b>575</b>	
Udar voz. u parkirano vozilo		36	30	20	13	16	12	17	13	17	17
Slijetanje vozila s ceste		865	614	549	415	422	418	408	385	424	388
Nalet na bicikl		78	56	53	25	18	21	26	28	26	40
Nalet na pješaka		203	159	122	106	90	96	92	89	102	101
Nalet na motocikl ili moped		44	23	25	18	16	8	23	11	16	10
Sudar s vlakom		4	1	2	1	1	1	2	0	6	2
Udar voz. u objekt na cesti		21	19	12	8	12	6	10	5	8	9
Udar voz. u objekt kraj ceste		78	49	54	41	40	53	51	32	62	84
Nalet na životinju		5	5	7	4	1	1	0	2	3	1
Ostalo		106	93	91	53	54	51	54	57	55	57
<b>SVEUKUPNO</b>		<b>2.557</b>	<b>1.933</b>	<b>1.765</b>	<b>1.275</b>	<b>1.225</b>	<b>1.320</b>	<b>1.337</b>	<b>1.257</b>	<b>1.401</b>	<b>1.284</b>

## Prometne nesreće s poginulim osobama

Vrste prom.nesreća		2011.	2012.	2013.	2014.	2015.	2016.	2017.	2018.	2019.	2020.
Sudar vozila u pokretu	iz suprotnih smjerova	16	7	9	5	12	6	4	5	4	6
	bočni smjer	3	5	3	1	2	2	1	3	1	1
	u uspored. vožnji	-	-	-	1	-	-	-	-	-	-
	u vožnji u slijedu	4	2	1	-	-	-	-	2	2	1
	u vožnji unazad	-	-	-	-	-	-	-	-	-	-
<b>UKUPNO</b>	<b>23</b>	<b>14</b>	<b>13</b>	<b>7</b>	<b>14</b>	<b>8</b>	<b>5</b>	<b>10</b>	<b>7</b>	<b>8</b>	
Udar voz. u parkirano vozilo		1	3	2	-	-	1	-	1	-	-
Slijetanje vozila s ceste		34	22	26	15	13	14	19	13	14	13
Nalet na bicikl		3	-	3	-	1	2	1	1	3	-
Nalet na pješaka		10	11	5	5	11	6	3	2	7	5
Nalet na motocikl ili moped		2	-	2	-	-	-	-	-	-	1
Sudar s vlakom		2	-	2	-	1	1	1	-	-	-
Udar voz. u objekt na cesti		2	2	-	-	1	1	-	-	-	-
Udar voz. u objekt kraj ceste		4	1	2	-	1	2	-	1	4	6
Nalet na životinju		-	1	-	-	-	-	-	-	-	-
Ostalo		2	1	1	-	-	-	-	2	2	1
<b>SVEUKUPNO</b>		<b>83</b>	<b>55</b>	<b>56</b>	<b>27</b>	<b>42</b>	<b>35</b>	<b>29</b>	<b>30</b>	<b>37</b>	<b>34</b>

## Poginule osobe u prometnim nesrećama

Vrste prom.nesreća		2011.	2012.	2013.	2014.	2015.	2016.	2017.	2018.	2019.	2020.
Sudar vozila u pokretu	iz suprotnih smjerova	19	8	9	6	12	10	4	7	6	8
	bočni smjer	3	6	5	1	4	3	1	3	1	1
	u uspor. vožnji	-	-	-	1	-	-	-	-	-	-
	u vožnji u slijedu	5	2	1	-	-	-	-	2	2	1
	u vožnji unazad	-	-	-	-	-	-	-	-	-	-
	<b>UKUPNO</b>	<b>27</b>	<b>16</b>	<b>15</b>	<b>8</b>	<b>16</b>	<b>13</b>	<b>5</b>	<b>12</b>	<b>9</b>	<b>10</b>
Udar voz. u parkirano vozilo		1	3	2	-	-	1	-	1	-	-
Slijetanje vozila s ceste		41	26	28	17	14	17	19	14	16	18
Nalet na bicikl		3	-	3	-	1	2	1	1	3	-
Nalet na pješaka		10	11	6	5	11	6	3	2	7	5
Nalet na motocikl ili moped		2	-	3	-	-	-	-	-	-	1
Sudar s vlakom		2	-	3	-	1	1	2	-	-	-
Udar voz. u objekt na cesti		2	2	-	-	1	1	-	-	-	-
Udar voz. u objekt kraj ceste		4	1	2	-	1	2	-	1	4	6
Nalet na životinju		-	1	-	-	-	-	-	-	-	-
Ostalo		2	1	-	-	-	-	-	2	2	1
<b>SVEUKUPNO</b>		<b>94</b>	<b>61</b>	<b>62</b>	<b>30</b>	<b>45</b>	<b>43</b>	<b>30</b>	<b>33</b>	<b>41</b>	<b>41</b>

## Ozlijeđene osobe u prometnim nesrećama

Vrste prom.nesreća		2011.	2012.	2013.	2014.	2015.	2016.	2017.	2018.	2019.	2020.
Sudar vozila u pokretu	iz suprotnih smjerova	605	436	471	296	282	345	284	341	346	296
	bočni smjer	671	483	462	323	334	365	408	362	337	336
	u uspor. vožnji	55	39	21	31	22	27	25	27	37	36
	u vožnji u slijedu	520	426	347	323	274	326	328	317	367	276
	u vožnji unazad	16	13	14	14	5	14	14	6	4	7
	<b>UKUPNO</b>	<b>1.867</b>	<b>1.397</b>	<b>1.315</b>	<b>987</b>	<b>917</b>	<b>1.077</b>	<b>1.059</b>	<b>1.053</b>	<b>1.091</b>	<b>951</b>
Udar voz. u parkirano vozilo		54	37	27	15	21	14	21	17	30	24
Slijetanje vozila s ceste		1.212	901	802	598	636	579	557	549	560	507
Nalet na biciklistu		81	60	53	26	17	20	26	27	26	42
Nalet na pješaka		215	165	138	118	93	101	96	97	101	100
Nalet na motocikl ili moped		50	27	25	20	19	8	26	12	19	12
Sudar s vlakom		6	3	2	1	1	3	2	0	14	2
Udar voz. u objekt na cesti		27	22	16	9	17	9	12	6	11	10
Udar voz. u objekt kraj ceste		114	71	85	56	66	85	67	43	77	101
Nalet na životinju		6	5	10	4	1	1	-	3	3	1
Ostalo		133	115	103	58	73	66	69	72	67	64
<b>SVEUKUPNO</b>		<b>3.765</b>	<b>2.803</b>	<b>2.576</b>	<b>1.892</b>	<b>1.861</b>	<b>1.963</b>	<b>1.935</b>	<b>1.879</b>	<b>1.999</b>	<b>1.814</b>

**IV. Uzroci prometnih nesreća koje su skrivili mladi vozači i posljedice**

## Prometne nesreće

Okolnosti		2011.	2012.	2013.	2014.	2015.	2016.	2017.	2018.	2019.	2020.
Pogreške vozača	Nepropisna brzina	247	157	141	119	116	157	155	143	146	153
	Brzina neprim.uvjetima	2.273	1.678	1.475	1.101	1.107	1.114	1.108	1.027	1.136	1.092
	Vožnja na ned. udalj.	608	467	365	292	268	297	308	292	320	236
	Zakašnjelo uoč.opa.	28	21	16	13	15	8	20	17	12	11
	Neprop.pretjecanje	175	136	117	84	89	88	105	82	74	75
	Neprop.obilaženje	104	72	52	39	45	50	49	46	46	51
	Neprop.mimoilaženje	146	105	98	74	48	62	65	94	79	71
	Neprop.uklj.u promet	234	221	196	130	119	95	153	142	134	138
	Nepropisno skretanje	288	208	208	151	114	153	145	141	153	122
	Nepropisno okretanje	39	30	20	24	19	15	14	16	20	15
	Neprop.vožnja unazad	353	320	251	228	214	224	224	247	260	267
	Neprop.prestrojavanje	131	107	80	67	48	42	54	48	67	44
	Nepošt.predn.prolaza	722	577	545	428	433	487	514	555	551	448
	Nepropisno parkiranje	6	5	10	4	6	5	5	9	13	9
	Naglo uspor. kočenje	6	3	6	3	1	3	5	2	6	8
	Nepošt.svjetlos.znaka	100	75	83	51	55	51	73	52	48	39
	Neosig.teret na vozilu	10	1	5	1	3	3	4	6	1	5
	Nemarno postup.s voz.	38	40	18	28	16	33	25	16	30	54
	Ostale pogreške voz.	560	426	404	254	228	208	270	238	270	169
	Nepropis. kretanje voz.	269	251	240	214	193	242	282	281	361	345
<b>UKUPNO</b>	<b>6.337</b>	<b>4.900</b>	<b>4.330</b>	<b>3.305</b>	<b>3.137</b>	<b>3.337</b>	<b>3.578</b>	<b>3.454</b>	<b>3.727</b>	<b>3.352</b>	
Pogreške pješaka	Nepošt. svjetl. znaka	3	7	1	2	3	3	2	5	9	15
	Nekori.obiljež.pješ.pr.	6	1	1	1	2	3	1	1	7	10
	Nekorištenje pothod.	-	-	-	-	-	-	-	-	-	-
	Ostale pogreške pješ.	5	3	7	4	3	1	3	-	7	93
	<b>UKUPNO</b>	<b>14</b>	<b>11</b>	<b>9</b>	<b>7</b>	<b>8</b>	<b>7</b>	<b>6</b>	<b>6</b>	<b>23</b>	<b>118</b>
Ostali uzroci	Neuoč.pojava opasn.	71	73	58	67	34	33	53	53	27	14
	Iznen. kvar na vozilu	7	5	6	4	3	-	1	5	-	-
	Ostalo	...	...	...	...	...	...	...	...	...	...
<b>UKUPNO</b>	<b>78</b>	<b>78</b>	<b>64</b>	<b>71</b>	<b>37</b>	<b>33</b>	<b>54</b>	<b>58</b>	<b>27</b>	<b>14</b>	
<b>SVEUKUPNO</b>	<b>6.429</b>	<b>4.989</b>	<b>4.403</b>	<b>3.383</b>	<b>3.182</b>	<b>3.377</b>	<b>3.638</b>	<b>3.518</b>	<b>3.777</b>	<b>3.484</b>	

## Prometne nesreće s nastradalim osobama

Okolnosti		2011.	2012.	2013.	2014.	2015.	2016.	2017.	2018.	2019.	2020.
Pogreške vozača	Nepropisna brzina	7	4	5	2	4	-	1	-	3	4
	Brzina neprim.uvjetima	46	31	30	15	23	17	16	17	23	20
	Vožnja na ned. udalj.	2	1	1	1	-	-	-	1	2	-
	Zakašnjelo uoč.opa.	-	-	-	-	1	1	-	-	-	-
	Neprop.pretjecanje	2	1	2	1	2	2	1	3	1	-
	Neprop.obilaženje	1	-	1	-	-	-	-	-	-	-
	Neprop.mimoilaženje	1	1	-	-	-	-	-	-	-	-
	Neprop.uklj.u promet	1	1	1	-	-	-	-	-	-	-
	Nepropisno skretanje	1	1	-	-	1	1	1	-	-	-
	Nepropisno okretanje	-	-	-	-	-	-	-	-	-	1
	Neprop.vožnja unazad	-	1	-	-	-	-	-	-	-	-
	Neprop.prestrojavanje	1	-	-	1	-	-	-	-	-	-
	Nepošt.predn.prolaza	5	5	4	1	3	2	1	1	1	2
	Nepropisno parkiranje	-	-	-	-	-	-	-	-	-	-
	Naglo uspor. kočenje	-	-	-	-	-	-	-	-	-	-
	Nepošt.svjetlos.znaka	-	-	1	-	1	-	1	1	-	-
	Neosig.teret na vozilu	-	-	-	-	-	-	-	-	-	-
	Nemarno postup.s voz.	-	-	-	-	-	-	-	-	-	2
	Ostale pogreške voz.	11	4	5	5	5	3	3	3	4	4
	Nepropis. kretanje voz.	5	3	6	1	2	7	5	4	2	2
<b>UKUPNO</b>	<b>83</b>	<b>53</b>	<b>56</b>	<b>27</b>	<b>42</b>	<b>33</b>	<b>29</b>	<b>30</b>	<b>37</b>	<b>33</b>	
Pogreške pješaka	Nepošt. svjetl. znaka	-	-	-	-	-	1	-	-	-	-
	Nekori.obiljež.pješ.pr.	-	-	-	-	-	1	-	-	-	-
	Nekorištenje pothod.	-	-	-	-	-	-	-	-	-	-
	Ostale pogreške pješ.	-	-	-	-	-	-	-	-	-	1
<b>UKUPNO</b>	<b>0</b>	<b>0</b>	<b>0</b>	<b>0</b>	<b>0</b>	<b>2</b>	<b>0</b>	<b>0</b>	<b>0</b>	<b>1</b>	
Ostali uzroci	Neoček.pojava opasn.	-	2	-	-	-	-	-	-	-	-
	Iznen. kvar na vozilu	-	-	-	-	-	-	-	-	-	-
	Ostalo	-	-	-	-	-	-	-	-	-	-
	<b>UKUPNO</b>	<b>0</b>	<b>2</b>	<b>0</b>	<b>0</b>	<b>0</b>	<b>0</b>	<b>0</b>	<b>0</b>	<b>0</b>	<b>0</b>
<b>SVEUKUPNO</b>	<b>83</b>	<b>55</b>	<b>56</b>	<b>27</b>	<b>42</b>	<b>35</b>	<b>29</b>	<b>30</b>	<b>37</b>	<b>34</b>	

## Prometne nesreće s poginulim osobama

Okolnosti		2011.	2012.	2013.	2014.	2015.	2016.	2017.	2018.	2019.	2020.
Pogreške vozača	Nepropisna brzina	7	4	6	2	4	-	1	-	3	4
	Brzina neprim.uvjetima	54	34	31	17	24	20	16	14	26	27
	Vožnja na ned. udalj.	3	1	1	1	-	-	-	1	2	-
	Zakašnjelo uoč.opa.	-	-	-	-	1	1	-	-	-	-
	Neprop.pretjecanje	2	1	2	1	2	5	1	3	1	-
	Neprop.obilaženje	1	-	1	-	-	-	-	-	-	-
	Neprop.mimoilaženje	1	2	-	-	-	-	-	-	-	-
	Neprop.uklj.u promet	1	1	1	-	-	-	-	-	-	-
	Nepropisno skretanje	1	1	-	-	1	1	1	-	-	-
	Nepropisno okretanje	-	-	-	-	-	-	-	-	-	1
	Neprop.vožnja unazad	-	1	-	-	-	-	-	-	-	-
	Neprop.prestrojavanje	1	-	-	1	-	-	-	-	-	-
	Nepošť.predn.prolaza	5	7	6	1	3	3	1	-	2	-
	Nepropisno parkiranje	-	-	-	-	-	-	-	-	-	-
	Naglo uspor. kočenje	-	-	-	-	-	-	-	-	-	-
	Nepošť.svjetlos.znaka	-	-	2	-	1	-	2	1	-	-
	Neosig.teret na vozilu	-	-	-	-	-	-	-	-	-	-
	Nemarno postup.s voz.	-	-	-	-	-	-	-	-	-	2
	Ostale pogreške voz.	13	4	6	6	7	3	3	10	5	4
	Nepropis. kretanje voz.	5	3	6	1	2	8	5	4	2	2
<b>UKUPNO</b>	<b>94</b>	<b>59</b>	<b>62</b>	<b>30</b>	<b>45</b>	<b>41</b>	<b>30</b>	<b>33</b>	<b>41</b>	<b>40</b>	
Pogreške pješaka	Nepošť. svjetl. znaka	-	-	-	-	-	1	-	-	-	-
	Nekori.obiljež.pješ.pr.	-	-	-	-	-	1	-	-	-	-
	Nekorištenje pothod.	-	-	-	-	-	-	-	-	-	-
	Ostale pogreške pješ.	-	-	-	-	-	-	-	-	-	1
<b>UKUPNO</b>	<b>0</b>	<b>0</b>	<b>0</b>	<b>0</b>	<b>0</b>	<b>2</b>	<b>0</b>	<b>0</b>	<b>0</b>	<b>1</b>	
Ostali uzroci	Neoček.pojava opasn.	-	2	-	-	-	-	-	-	-	-
	Iznen. kvar na vozilu	-	-	-	-	-	-	-	-	-	-
	Ostalo	...	...	-	-	-	-	-	-	-	-
<b>UKUPNO</b>	<b>0</b>	<b>2</b>	<b>0</b>	<b>0</b>	<b>0</b>	<b>0</b>	<b>0</b>	<b>0</b>	<b>0</b>	<b>0</b>	
<b>SVEUKUPNO</b>	<b>94</b>	<b>61</b>	<b>62</b>	<b>30</b>	<b>45</b>	<b>43</b>	<b>30</b>	<b>33</b>	<b>41</b>	<b>41</b>	

## Poginule osobe u prometnim nesrećama

Okolnosti		2011.	2012.	2013.	2014.	2015.	2016.	2017.	2018.	2019.	2020.
Pogreške vozača	Nepropisna brzina	7	4	6	2	4	-	1	-	3	4
	Brzina neprim.uvjetima	54	34	31	17	24	20	16	14	26	27
	Vožnja na ned. udalj.	3	1	1	1	-	-	-	1	2	-
	Zakašnjelo uoč.opa.	-	-	-	-	1	1	-	-	-	-
	Neprop.pretjecanje	2	1	2	1	2	5	1	3	1	-
	Neprop.obilaženje	1	-	1	-	-	-	-	-	-	-
	Neprop.mimoilaženje	1	2	-	-	-	-	-	-	-	-
	Neprop.uklj.u promet	1	1	1	-	-	-	-	-	-	-
	Nepropisno skretanje	1	1	-	-	1	1	1	-	-	-
	Nepropisno okretanje	-	-	-	-	-	-	-	-	-	1
	Neprop.vožnja unazad	-	1	-	-	-	-	-	-	-	-
	Neprop.prestrojavanje	1	-	-	1	-	-	-	-	-	-
	Nepošt.predn.prolaza	5	7	6	1	3	3	1	-	2	-
	Nepropisno parkiranje	-	-	-	-	-	-	-	-	-	-
	Naglo uspor. kočenje	-	-	-	-	-	-	-	-	-	-
	Nepošt.svjetlos.znaka	-	-	2	-	1	-	2	1	-	-
	Neosig.teret na vozilu	-	-	-	-	-	-	-	-	-	-
	Nemarno postup.s voz.	-	-	-	-	-	-	-	-	-	2
	Ostale pogreške voz.	13	4	6	6	7	3	3	10	5	4
	Nepropis. kretanje voz.	5	3	6	1	2	8	5	4	2	2
<b>UKUPNO</b>	<b>94</b>	<b>59</b>	<b>62</b>	<b>30</b>	<b>45</b>	<b>41</b>	<b>30</b>	<b>33</b>	<b>41</b>	<b>40</b>	
Pogreške pješaka	Nepošt. svjetl. znaka	-	-	-	-	-	1	-	-	-	-
	Nekori.obiljež.pješ.pr.	-	-	-	-	-	1	-	-	-	-
	Nekorištenje pothod.	-	-	-	-	-	-	-	-	-	-
	Ostale pogreške pješ.	-	-	-	-	-	-	-	-	-	1
	<b>UKUPNO</b>	<b>0</b>	<b>0</b>	<b>0</b>	<b>0</b>	<b>0</b>	<b>2</b>	<b>0</b>	<b>0</b>	<b>0</b>	<b>1</b>
Ostali uzroci	Neoček.pojava opasn.	-	2	-	-	-	-	-	-	-	-
	Iznen. kvar na vozilu	-	-	-	-	-	-	-	-	-	-
	Ostalo	...	...	-	-	-	-	-	-	-	-
	<b>UKUPNO</b>	<b>0</b>	<b>2</b>	<b>0</b>	<b>0</b>	<b>0</b>	<b>0</b>	<b>0</b>	<b>0</b>	<b>0</b>	<b>0</b>
<b>SVEUKUPNO</b>	<b>94</b>	<b>61</b>	<b>62</b>	<b>30</b>	<b>45</b>	<b>43</b>	<b>30</b>	<b>33</b>	<b>41</b>	<b>41</b>	

## Ozlijeđene osobe u prometnim nesrećama

Okolnosti		2011.	2012.	2013.	2014.	2015.	2016.	2017.	2018.	2019.	2020.
Pogreške vozača	Nepropisna brzina	186	90	76	82	102	102	108	83	75	101
	Brzina neprim.uvjetima	1.644	1.168	1.127	820	819	791	741	724	758	702
	Vožnja na ned. udalj.	251	221	188	149	157	174	170	151	181	152
	Zakašnjelo uoč.opa.	19	11	9	8	4	7	12	10	6	6
	Neprop.pretjecanje	131	86	82	64	51	43	66	72	68	51
	Neprop.obilaženje	22	25	15	12	9	12	6	9	5	11
	Neprop.mimoilaženje	45	27	23	9	11	10	14	7	13	12
	Neprop.uklj.u promet	119	106	99	55	43	47	73	40	46	85
	Nepropisno skretanje	153	100	80	63	51	65	65	57	57	37
	Nepropisno okretanje	16	13	8	8	5	2	3	2	2	7
	Neprop.vožnja unazad	28	24	17	20	12	20	16	25	19	14
	Neprop.prestrojavanje	26	37	15	21	7	16	17	17	22	14
	Nepošt.predn.prolaza	516	396	384	259	287	328	324	357	375	272
	Nepropisno parkiranje	-	-	1	1	-	2	-	-	-	-
	Naglo uspor. kočenje	4	1	3	2	1	5	5	-	3	6
	Nepošt.svjetlos.znaka	90	42	52	43	32	27	41	35	23	22
	Neosig.teret na vozilu	5	-	-	-	-	1	-	-	-	2
	Nemarno postup.s voz.	11	9	4	14	2	13	6	2	4	12
	Ostale pogreške voz.	304	253	217	129	132	121	106	128	124	58
	Nepropis. kretanje voz.	169	179	149	111	128	167	158	152	193	161
<b>UKUPNO</b>	<b>3.739</b>	<b>2.788</b>	<b>2.549</b>	<b>1.870</b>	<b>1.853</b>	<b>1.953</b>	<b>1.931</b>	<b>1.871</b>	<b>1.974</b>	<b>1.725</b>	
Pogreške pješaka	Nepošt. svjetl. znaka	3	3	1	6	-	3	-	3	8	14
	Nekori.obiljež.pješ.pr.	6	1	1	1	3	2	2	1	8	10
	Nekorištenje pothod.	-	-	-	-	-	-	-	-	-	-
	Ostale pogreške pješ.	5	3	7	5	2	1	-	-	6	54
	<b>UKUPNO</b>	<b>14</b>	<b>7</b>	<b>9</b>	<b>12</b>	<b>5</b>	<b>6</b>	<b>2</b>	<b>4</b>	<b>22</b>	<b>78</b>
Ostali uzroci	Neoček.pojava opasn.	12	5	14	10	2	4	2	4	3	11
	Iznen. kvar na vozilu	-	3	4	-	1	-	-	-	-	-
	Ostalo	...	...	...	...	...	...	...	...	...	...
	<b>UKUPNO</b>	<b>12</b>	<b>8</b>	<b>18</b>	<b>10</b>	<b>3</b>	<b>4</b>	<b>2</b>	<b>4</b>	<b>3</b>	<b>11</b>
<b>SVEUKUPNO</b>	<b>3.765</b>	<b>2.803</b>	<b>2.576</b>	<b>1.892</b>	<b>1.861</b>	<b>1.963</b>	<b>1.935</b>	<b>1.879</b>	<b>1.999</b>	<b>1.814</b>	



**V. Prometne nesreće koje su skrivili mladi vozači prema vrsti vozila**

## Prometne nesreće

Vrsta vozila	2011.	2012.	2013.	2014.	2015.	2016.	2017.	2018.	2019.	2020.
Moped	254	198	178	119	147	140	84	75	62	67
Motocikl	251	195	164	113	132	105	58	66	93	91
Četverocikl	7	8	9	9	7	17	17	11	7	4
Osobno vozilo	5.230	4.063	3.598	2.896	3.042	3.278	3.175	2.998	3.114	2.750
Autobus	14	7	8	11	6	6	10	5	4	2
Teretno vozilo	482	342	291	210	249	275	276	339	353	339
Traktor	42	31	19	21	27	26	16	18	21	33
Bicikl	145	144	136	-	160	152	-	-	46	119
Tramvaj	1	-	-	-	-	1	1	-	2	-
Ostala vozila	14	5	8	4	10	10	1	6	6	1
<b>UKUPNO</b>	<b>6.440</b>	<b>4.993</b>	<b>4.411</b>	<b>3.383</b>	<b>3.780</b>	<b>4.010</b>	<b>3.638</b>	<b>3.518</b>	<b>3.708</b>	<b>3.406</b>

## Prometne nesreće s nastradalim osobama

Vrsta vozila	2011.	2012.	2013.	2014.	2015.	2016.	2017.	2018.	2019.	2020.
Moped	200	165	143	102	123	112	65	54	42	54
Motocikl	193	158	139	86	105	87	48	48	73	73
Četverocikl	6	7	7	7	6	14	12	7	2	3
Osobno vozilo	1.900	1.397	1.278	1.013	1.108	1.204	1.120	1.059	1.094	918
Autobus	4	1	3	2	1	2	4	2	1	1
Teretno vozilo	114	82	86	62	62	83	84	80	107	81
Traktor	22	10	5	8	10	6	4	5	9	15
Bicikl	122	113	109	-	136	123	-	-	32	99
Tramvaj	1	-	-	-	-	1	-	-	2	-
Ostala vozila	2	3	1	-	-	2	-	2	3	-
<b>UKUPNO</b>	<b>2.564</b>	<b>1.936</b>	<b>1.771</b>	<b>1.280</b>	<b>1.551</b>	<b>1.634</b>	<b>1.337</b>	<b>1.257</b>	<b>1.365</b>	<b>1.244</b>

## Prometne nesreće s poginulim osobama

Vrsta vozila	2011.	2012.	2013.	2014.	2015.	2016.	2017.	2018.	2019.	2020.
Moped	3	1	1	1	-	2	-	1	1	-
Motocikl	8	8	6	2	6	2	-	2	5	4
Četverocikl	-	-	-	-	-	-	1	-	-	-
Osobno vozilo	66	40	48	21	40	35	27	26	29	27
Autobus	-	-	-	-	-	-	1	-	-	-
Teretno vozilo	-	5	-	3	2	2	-	-	3	2
Traktor	3	1	-	-	-	-	-	1	-	-
Bicikl	2	-	1	-	1	-	-	-	-	1
Tramvaj	-	-	-	-	-	-	-	-	-	-
Ostala vozila	1	-	-	-	-	-	-	-	-	-
<b>UKUPNO</b>	<b>83</b>	<b>55</b>	<b>56</b>	<b>27</b>	<b>49</b>	<b>41</b>	<b>29</b>	<b>30</b>	<b>38</b>	<b>34</b>

Poginule osobe u prometnim nesrećama

Vrsta vozila	2011.	2012.	2013.	2014.	2015.	2016.	2017.	2018.	2019.	2020.
Moped	6	1	4	-	-	1	-	1	1	-
Motocikl	11	11	8	2	6	8	-	3	5	4
Četverocikl	-	-	-	-	-	-	1	-	-	-
Osobno vozilo	57	28	40	21	30	31	24	25	33	34
Autobus	-	-	-	-	-	-	1	-	-	-
Teretno vozilo	1	4	-	2	1	-	-	-	3	2
Traktor	3	1	-	-	-	-	-	1	-	-
Bicikl	5	1	4	-	5	3	1	1	-	1
Tramvaj	-	-	-	-	-	-	-	-	-	-
Ostala vozila	-	-	-	-	-	-	-	-	-	-
<b>UKUPNO</b>	<b>83</b>	<b>46</b>	<b>56</b>	<b>25</b>	<b>42</b>	<b>43</b>	<b>27</b>	<b>31</b>	<b>42</b>	<b>41</b>

Ozlijeđene osobe u prometnim nesrećama

Vrsta vozila	2011.	2012.	2013.	2014.	2015.	2016.	2017.	2018.	2019.	2020.
Moped	272	210	188	139	168	149	92	72	47	66
Motocikl	296	235	196	122	168	130	93	112	87	85
Četverocikl	11	7	11	11	8	17	15	9	3	5
Osobno vozilo	2.644	1.926	1.787	1.411	1.591	1.695	1.521	1.476	1.612	1.379
Autobus	9	13	12	9	5	10	5	7	1	2
Teretno vozilo	110	78	88	49	59	70	63	55	162	114
Traktor	29	6	8	5	4	4	4	9	12	20
Bicikl	171	152	143	34	168	154	38	35	35	99
Tramvaj	-	-	-	-	1	1	2	2	2	-
Ostala vozila	4	2	1	-	-	1	-	4	-	-
<b>UKUPNO</b>	<b>3.546</b>	<b>2.629</b>	<b>2.434</b>	<b>1.780</b>	<b>2.172</b>	<b>2.231</b>	<b>1.833</b>	<b>1.781</b>	<b>1.961</b>	<b>1.770</b>

## VI. Prometne nesreće koje su skrivili mladi vozači pod utjecajem alkohola i droge i nastradale osobe u tim nesrećama

Godina	Vozači motornih vozila	Prometne nesreće	Nastradale osobe	
			Poginuli	Ozlijeđeni
2011.	pod utjecajem alkohola	1.214	26	894
	pod utjecajem droga	28	3	42
	vozači bez pol. vozačkog ispita	646	10	382
	SVI MLADI VOZ. MOT. VOZ.	6.277	91	3.633
2012.	pod utjecajem alkohola	954	26	700
	pod utjecajem droga	26	5	35
	vozači bez pol. vozačkog ispita	451	10	271
	SVI MLADI VOZ. MOT. VOZ.	4.844	61	2.677
2013.	pod utjecajem alkohola	848	14	582
	pod utjecajem droga	14	2	23
	vozači bez pol. vozačkog ispita	450	15	277
	SVI MLADI VOZ. MOT. VOZ.	4.265	62	2.457
2014. <sup>8</sup>	pod utjecajem alkohola	641	10	422
	pod utjecajem droga	11	2	14
	SVI MLADI VOZ. MV S POL. VI	3.382	30	1.892
2015.	pod utjecajem alkohola	628	13	440
	pod utjecajem droga	5	1	6
	SVI MLADI VOZ. MV S POL. VI	3.180	45	1.861
2016.	pod utjecajem alkohola	630	16	433
	pod utjecajem droga	6	3	10
	SVI MLADI VOZ. MV S POL. VI	3.379	43	1.963
2017.	pod utjecajem alkohola	653	17	407
	pod utjecajem droga	10		12
	SVI MLADI VOZ. MV S POL. VI	3.638	30	1.935
2018.	pod utjecajem alkohola	562	10	366
	pod utjecajem droga	13	1	18
	SVI MLADI VOZ. MV S POL. VI	3.518	33	1.879
2019.	pod utjecajem alkohola	729	18	363
	pod utjecajem droga	13		15
	SVI MLADI VOZ. MV S POL. VI	3.999	53	1.666
2020.	pod utjecajem alkohola	647	25	444
	pod utjecajem droga			
	SVI MLADI VOZ. MV S POL. VI	3.541	76	1.760

<sup>8</sup> Do 2014. godine prometne nesreće koje su skrivili mladi vozači obuhvaćale su osobe u starosti od 16. do 24. godine bez obzira na položen vozački ispit.

## POJMOVNIK

Administrativni izvor podataka za izradu ovog Biltena su baze podataka Informacijskog sustava Ministarstva unutarnjih poslova Republike.

Temeljni pojmovi<sup>9</sup> imaju sljedeće značenje:

### Prometne nesreće

*Prometna nesreća* – događaj na cesti, izazvan kršenjem prometnih propisa, u kojem je sudjelovalo najmanje jedno vozilo u pokretu i u kojem je najmanje jedna osoba ozlijeđena ili poginula ili u roku od 30 dana preminula od posljedica te prometne nesreće ili je izazvana materijalna šteta. Nije prometna nesreća kada je radno vozilo, radni stroj, motokultivator, traktor ili zaprežno vozilo krećući se po nerazvrstanoj cesti ili pri obavljanju radova u pokretu sletjelo s nerazvrstane ceste ili se prevrnuo ili udarilo u neku prirodnu prepreku, a pritom ne sudjeluje drugo vozilo ili pješak i kada tim događajem drugoj osobi nije prouzročena šteta.

*Prometna nesreća s poginulom osobom* – prometna nesreća u kojoj je poginula najmanje jedna osoba na mjestu nesreće, pri prijevozu ili u roku od 30 dana od posljedica te prometne nesreće.

*Prometna nesreća s ozlijeđenom osobom* – prometna nesreća u kojoj je ozlijeđena jedna ili više osoba, a nema poginulih osoba.

*Prometna nesreća s nastradalim osobama* – prometna nesreća u kojoj je nastradala jedna ili više osoba (bilo da se radi o poginulim ili ozlijeđenim osobama).

*Prometna nesreća s materijalnom štetom* – prometna nesreća u kojoj je šteta nastala na vozilima koja su sudjelovala u prometnoj nesreći ili na objektima, prometnim znakovima, signalizaciji i opremi na cestama, a nije bilo nastradalih osoba.

### Nastradale osobe

*Poginula osoba* – osoba koja je poginula u prometnoj nesreći na mjestu događaja, pri prijevozu ili u roku od 30 dana od posljedica te nesreće.

*Ozlijeđena osoba* – osoba koja je u prometnoj nesreći zadobila ozljede za koje treba medicinski tretman.

*Teško ozlijeđena osoba* – osoba koja je zadobila ozljede zbog kojih je hospitalizirana dulje od 24 sata i koje ostavljaju trajne štetne posljedice. Tu spadaju prijelomi kostiju, otvorena iščašenja zglobova, ozljede mozga i ostalih organa važnih za život, teže opekline te unutarnja i vanjska krvarenja koja ugrožavaju život.

*Lakše ozlijeđena osoba* - osoba koja je zadobila ozljede koje su površinska oštećenja tijela (poput površinskih rana ili nagnječenja mekih tkiva, uganuća zglobova i slično), koje se većinom liječe ambulantno i ne ostavljaju trajne posljedice ni funkcionalno ni estetski.

---

<sup>9</sup> Zakon o sigurnosti prometa na cestama (NN 67/08, 48/10, 74/11, 80/13, 158/13, 92/14, 64/15, 108/17, 70/19, 42/20)

## **Sudionici u prometu**

*Sudionik u prometu na cesti* – osoba koja na bilo koji način sudjeluje u prometu na cesti.

*Vozač* – osoba koja na cesti upravlja vozilom.

*Mladi vozač* – vozač motornog vozila u dobi do navršene 24. godine života, koji posjeduje vozačku dozvolu izdanu na teritoriju Republike Hrvatske.

*Pješak* – osoba koja sudjeluje u prometu, a nije vozač niti putnik u vozilu ili na vozilu.

*Putnik* – osoba koja se nalazi u ili na cestovnom vozilu, ili je u procesu ulaska u ili izlaska iz cestovnog vozila.

## **Vozila**

*Vozilo* – svako prijevozno sredstvo namijenjeno kretanju po cesti, osim dječjih prijevoznih sredstava, prijevoznih sredstava na osobni ili motorni pogon za osobe s invaliditetom ili starije osobe, ako se pritom ne kreću brzinom većom od brzine čovječjeg hoda.

*Moped* – motorno vozilo s dva ili tri kotača čiji radni obujam benzinskog motora nije veći od 50 cm<sup>3</sup> ili čija trajna snaga u slučaju elektromotora ne prelazi 4 kW i koje na ravnoj cesti ne može razviti brzinu veću od 45 km na sat.

*Motocikl* – motorno vozilo s dva kotača čiji je radni obujam motora veći od 50 cm<sup>3</sup> s bočnom prikolicom, ili bez nje i/ili koje na ravnoj cesti može razviti brzinu veću od 45 km na sat;

*Motorni tricikl* - motocikl na tri simetrično postavljena kotača čiji je radni obujam motora veći od 50 cm<sup>3</sup> i/ili koji na ravnoj cesti može razviti brzinu veću od 45 km na sat;

*Laki četverocikl* - motorno vozilo s četiri kotača čija masa praznog vozila bez baterija, ako se kreće na električni pogon, ne prelazi 350 kg, čiji radni obujam benzinskog motora nije veći od 50 cm<sup>3</sup>, čija najveća snaga ne prelazi 4 kW ukoliko se radi o drugoj vrsti motora i koje na ravnoj cesti ne može razviti brzinu veću od 45 km/h;

*Četverocikl* - motorno vozilo s četiri kotača, osim lakih četverocikala, čija masa praznog vozila bez baterija, ako se kreće na električni pogon, ne prelazi 400 kg ako je vozilo namijenjeno za prijevoz osoba, odnosno 550 kg ako je vozilo namijenjeno za prijevoz tereta i čija snaga motora nije veća od 15 kW.

*Osobni automobil* – motorno vozilo namijenjeno za prijevoz osoba koje, osim sjedala za vozača, ima najviše osam sjedala.

*Autobus* – motorno vozilo namijenjeno prijevozu osoba koje, osim sjedala za vozača, ima više od osam sjedala.

*Teretni automobil* – svako motorno vozilo koje je namijenjeno za prijevoz stvari.

*Radni stroj* – motorno vozilo kojem je osnovna namjena obavljanje određenih radova vlastitim uređajima i opremom (kombajn, valjak, grejder, kosilica, buldožer, motokultivator, motokultivator s priključkom, viljuškar, kopač rovova i sl.).

*Priključno vozilo* – vozilo namijenjeno da ga vuče motorno vozilo, bilo da je konstruirano kao prikolica ili poluprikolica.

*Prikolica* – priključno vozilo konstruirano tako da ukupnu masu preko svojih osovina prenosi na kolnik.

*Poluprikolica* – priključno vozilo bez prednje osovine konstruirano tako da dio ukupne mase prenosi na vučno vozilo preko svojega prednjeg dijela kojim se oslanja na vučno vozilo.

*Traktor* – motorno vozilo konstruirano da vuče, potiskuje ili nosi izmjenljiva oruđa, odnosno da služi za pogon takvih oruđa ili za vuču priključnih vozila.

*Tramvaj* – vozilo na tračnicama s električnim pogonom namijenjeno javnom prijevozu koje je radi napajanja motora električnom energijom vezano za električni vodič.

*Bicikl* – vozilo koje ima najmanje dva kotača i koje se pokreće isključivo snagom vozača ili koje je opremljeno pedalama i pomoćnim električnim motorom čija najveća trajna snaga nije veća od 0,25 kW i koja se progresivno smanjuje do nule kad brzina dosegne 25 km na sat, ili prije, ako vozač prestane pokretati pedale.

## **Ceste**

*Cesta* - svaka javna cesta, ulice u naselju i nerazvrstane ceste na kojima se obavlja promet.

*Autocesta* - javna cesta posebno izgrađena i namijenjena isključivo za promet motornih vozila, koja ima dvije fizički odvojene kolničke trake (zeleni pojas, zaštitnu ogradu i sl.) za promet iz suprotnih smjerova s po najmanje dvije prometne trake širine najmanje 3.5 m, a s obzirom na konfiguraciju terena – i po jednu traku za zaustavljanje vozila u nuždi širine najmanje 2.5 m, bez raskrižja s poprečnim cestama i željezničkim ili tramvajskim prugama u istoj razini, u čiji se promet može uključiti, odnosno isključiti samo određenim i posebno izgrađenim priključnim prometnim trakama za ubrzavanje ili usporavanje, odnosno priključnim rampama, kojom je omogućen siguran prometni tok vozila brzinom od najmanje 80 km/h i koja je kao autocesta označena propisanim prometnim znakom.

*Brza cesta* - javna cesta namijenjena za promet isključivo motornih vozila, s jednom ili dvije razdvojene kolničke trake, koja ima sva raskrižja u dvije ili više razina s poprečnim cestama i drugim prometnicama (željezničkim ili tramvajskim prugama), u pravilu nema zaustavnih traka i koja je kao takva označena propisanim prometnim znakom.

*Državna cesta* – javna cesta koja povezuje cjelokupni teritorij Republike Hrvatske i povezuje ga s mrežom glavnih europskih cesta.

*Županijska cesta* – javna cesta koja povezuje područje jedne ili više županija.

*Lokalna cesta* – javna cesta koja spada u mrežu županijskih cesta i povezuje područje grada ili općine.