



REPUBLIKA HRVATSKA
MINISTARSTVO UNUTARNJIH POSLOVA

BILTEN
O SIGURNOSTI
CESTOVNOG PROMETA
2012.

ISSN 1331-2863
XXXIX. GODINA
ZAGREB, 2013.

Nakladnik

Ministarstvo unutarnjih poslova Republike Hrvatske

Glavno tajništvo ministarstva

Služba za strateško planiranje, analitiku i razvoj

Za nakladnika

Ivan Meštrović

Urednica

Ana Đanić

Pripremila

Vesna Bečić

Lektorica

Kornelija Baloković Krklec

Grafičko oblikovanje

Vladimir Buzolić – Stegu

Tisak

AKD – Agencija za komercijalnu djelatnost, Savska c. 31

MOLIMO KORISNIKE DA PRI KORIŠTENJU PODATAKA NAVEDU IZVOR

Naklada

600 primjeraka

SADRŽAJ

UVOD.....	6
1. OPĆI PREGLED SIGURNOSTI CESTOVNOG PROMETA.....	13
2. RASPROSTRANJENOST PROMETNIH NESREĆA.....	23
3. VRIJEME DOGAĐANJA PROMETNIH NESREĆA.....	30
4. PROMETNE NESREĆE PREMA OBILJEŽJIMA.....	33
4.1. Vrste prometnih nesreća u 2012. godini	33
4.2. Prometne nesreće po kategorijama i značajkama cesta	35
4.3. Prometne nesreće prema meteorološkim uvjetima i stanju kolnika ..	40
4.4. Prometne nesreće prema vrsti vozila	44
5. UZROCI PROMETNIH NESREĆA	46
6. NASTRADALI SUDIONICI PROMETNIH NESREĆA	48
6.1. Nastradali sudionici prometnih nesreća prema svojstvu u 2012. godini	48
6.2. Nastradali sudionici prema spolu	48
6.3. Nastradali sudionici prema mjestu stradavanja u 2012. godini.....	49
6.4. Nastradali sudionici prema dobi.....	49
6.5. Nastradali strani državljani.....	51
6.6. Nastradali sudionici prema korištenju sigurnosnog pojasa i zaštitne kacige.....	52
7. VOZAČI KOJI SU PROUZROČILI PROMETNU NESREĆU.....	54
8. KAZNENA DJELA U PROMETU	57
9. PREKRŠAJI U PROMETU UTVRĐENI NADZOROM.....	58

PRILOZI.....	61
I. Sigurnost prometa po policijskim postajama u 2012. godini.....	61
II. Dobna i spolna struktura registriranih vozača motornih vozila	64
na dan 31.12.2012. godine	64
III. Registrirana motorna vozila na dan 31.12.	65
IV. Prometne nesreće po policijskim upravama (2003. - 2012.).....	68
V. Prometne nesreće po mjesecima (2003. - 2012.)	71
VI. Prometne nesreće po danima u tjednu (2003. - 2012.).....	74
VII. Prometne nesreće prema satima u danu (2003. - 2012.).....	76
VIII. Prometne nesreće prema obilježjima nesreće (2003. - 2012.)	78
IX. Prometne nesreće prema značajkama ceste (2003. - 2012.)	82
X. Prometne nesreće prema meteorološkim uvjetima (2003. - 2012.)	85
XI. Prometne nesreće prema stanju kolnika (2003. - 2012.)	87
XII. Prometne nesreće prema uvjetima vidljivosti (2003. - 2012.)	89
XIII. Prometne nesreće prema vrsti vozila (2003. - 2012.)	91
XIV. Vrste vozila koja su sudjelovala u prometnim nesrećama (2003. - 2012.) ...	93
XV. Uzroci prometnih nesreća (2003. - 2012.)	95
XVI. Nastradale osobe prema svojstvu (2003. - 2012.).....	102
XVII. Dobna struktura nastradalih osoba (2003. - 2012.)	103
XVIII. Dobna struktura nastradalih pješaka (2003. - 2012.).....	104
XIX. Dobna struktura nastradalih vozača (2003.- 2012.).....	105
XX. Dobna struktura nastradalih vozača bicikla (2003. - 2012.).....	106
XXI. Dobna struktura nastradalih vozača i putnika mopeda (2003. - 2012.)	107
XXII. Dobna struktura nastradalih vozača i putnika motocikla (2003. - 2012.) ...	109
XXIII. Dobna struktura nastradalih vozača i putnika osobnih vozila	111
(2003. - 2012.).....	111
XXIV. Dobna struktura nastradalih vozača i putnika autobusa (2003. - 2012.) ..	113
XXV. Dobna struktura nastradalih vozača i putnika tramvaja (2003. - 2012.)	115
XXVI. Dobna struktura nastradalih vozača i putnika teretnih vozila	117
(2003. - 2012.).....	117
XXVII. Dobna struktura nastradalih vozača i putnika traktora (2003. - 2012.)....	119
XXVIII. Dobna struktura vozača koji su skrivili prometnu nesreću	121
(2003. - 2012.).....	121
XXIX. Vozački staž vozača koji su skrivili prometnu nesreću (2003. - 2012.) ...	123
XXX. Vozači koji su skrivili prometnu nesreću prema vrsti vozila (2003. - 2012.)	
.....	125
PROMETNE NESREĆE KOJE SU SKRIVILI MLADI VOZAČI (16 - 24 GODINE)	
I POSLJEDICE TIH NESREĆA (2003. - 2012.)	126
I. Prometne nesreće koje su skrivili mladi vozači i posljedice po danima.....	127
II. Prometne nesreće koje su skrivili mladi vozači i posljedice po satima	128
III. Prometne nesreće koje su skrivili mladi vozači i posljedice prema vrsti	
prometnih nesreća	130
IV. Uzroci prometnih nesreća koje su skrivili mladi vozači i posljedice	132
V. Prometne nesreće koje su skrivili mladi vozači prema vrsti vozila	137
VI. Prometne nesreće koje su skrivili mladi vozači pod utjecajem alkohola, droge	
i bez položenog vozačkog ispita i nastradale osobe u tim nesrećama.....	139
POJMOVNIK	140

**Tisuće mrtvih na cestama predstavlja - statistiku,
smrt jednog čovjeka – dramu.**

UVOD

Motorizirani cestovni promet jedno je od bitnih obilježja suvremene civilizacije. Sve dobrobiti ovog fenomena, nažalost, i nadalje plaćamo visokom cijenom nepoželjnog ljudskog stradanja.

Osim individualnih tragedija, i društvo trpi velike gubitke zbog prometnih nesreća. U posljednjih deset godina na hrvatskim se cestama prosječno događalo 57 tisuća prometnih nesreća. U 27 posto nesreća stradavale su osobe. Godišnje je u prometu prosječno stradavalo 22 tisuće ljudi. Od tog broja 79 posto prošlo je s lakšim tjelesnim ozljedama. Teške tjelesne ozljede zadobilo je 18 posto osoba, dok je tri posto osoba godišnje pogibalo, što je prosječno godišnje 559 osoba. Prema najnižim procjenama stručnjaka za osiguranja i ekonomskih analitičara, Hrvatska danas zbog prometnih nesreća ima izravan gubitak društvenih vrijednosti najmanje u iznosu od dva posto BDP-a, dok su posredni gubici višestruki.

Prema stupnju društvene opasnosti i posljedicama, nesigurnost u prometu gotovo bi se mogla izjednačiti s kriminalitetom. Iako su gubici zbog kriminaliteta brojčano izraženo nešto veći, a zbog namjernog djelovanja potencijalno opasniji, nesigurnost cestovnog prometa to nadmašuje u nenadoknadivim i nepopravljivim gubicima, a to su poginuli i teško ozlijeđeni u prometu. Od ukupnog broja teško ozlijeđenih osoba u prometnim nesrećama oko pet posto osoba ostaju trajni stopostotni invalidi, što je godišnje više od dvjestotinjak ljudi. Deset posto njih trpi trajne posljedice, a najčešće se radi o osobama mlađe životne dobi.

Da bi se stanje sigurnosti u cestovnom prometu podignulo na višu razinu, društvo mora uložiti znatno više napora u poboljšanje prometne infrastrukture i razvitak prometne kulture. Znatna dio tog napora pripada policiji koja svojim aktivnostima treba utjecati na povećanje prometne discipline svih sudionika.

Od tri bitna čimbenika za sigurnost prometa (sudionici, vozila i ceste), prometna kultura svih sudionika - a posebno vozača - najbrže može smanjiti tragične posljedice. Ona ne traži toliko financijskih sredstava, koliko svježije ideje te stalan i sustavan rad na njihovom promicanju.

Ministarstvo unutarnjih poslova skrbi o stanju sigurnosti cestovnog prometa. Da bi taj dio posla bio što uspješniji, sustavno se prati stanje i promjene sigurnosti u cestovnom prometu. Rezultati tog rada su statističke informacije koje putem ovog Biltena dajemo na uvid stručnoj i najširoj javnosti. Želja nam je da svi društveni subjekti mjerodavni za sigurnost prometa, kao i svi sudionici u prometu, dobiju što detaljniju i potpuniju sliku o stanju sigurnosti cestovnog prometa u Republici Hrvatskoj i svim rizičnim čimbenicima koji ga ugrožavaju.

Da bi se dobio uvid u svu složenost i dugotrajnost problema sigurnosti prometa na cestama, u nastavku prikazujemo osnovne podatke i trendove prometnih nesreća i njihovih posljedica u proteklih pola stoljeća. Iz grafičkog prikaza vidljiv je dramatičan rast tragičnih posljedica prometnih nesreća, ali i vremenski raspon potreban da se zaustave negativni trendovi i preokrenu u suprotni smjer.

Jedan od bitnih pokazatelja sigurnosti cestovnog prometa jest broj poginulih osoba na sto tisuća stanovnika neke zemlje. Iako u njegovoj primjeni ima neujednačenosti zbog različitog određivanja koje se nastradale osobe ubrajaju u poginule u prometu – da li poginuli na mjestu prometne nesreće ili i preminuli u određenom razdoblju nakon prometne nesreće - broj poginulih osoba na sto tisuća stanovnika pokazao se pouzdanim mjerilom stupnja sigurnosti prometa na cestama.

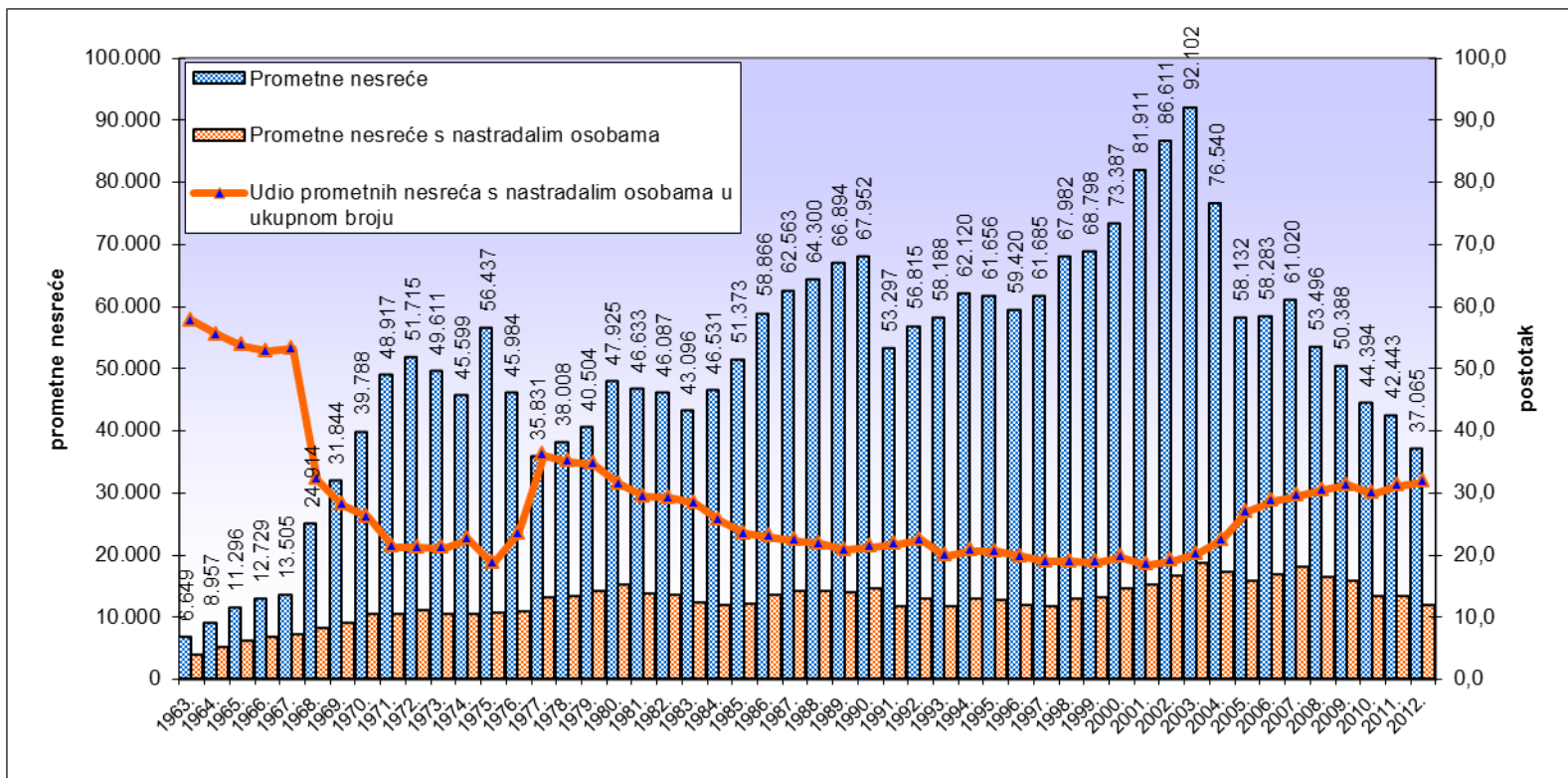
Na grafikonima je uočljiv dramatičan rast broja poginulih na hrvatskim cestama do 1979. godine kada je bilo 1605 poginulih. To je bila stopa od 34 poginula na sto tisuća stanovnika. Danas je taj broj smanjen na 9.1 poginuli na sto tisuća stanovnika.

Samo u najrazvijenijim europskim zemljama, koje najviše ulažu u sigurnost cestovnog prometa, danas se ta stopa kreće oko četvero poginulih. Kad će sigurnost prometa na hrvatskim cestama dosegnuti tu razinu, ovisit će o naporu cjelokupnog društva, ulaganju u povećanje sigurnosti cestovnog prometa te osobito o razvitku prometne kulture svih sudionika u prometu.

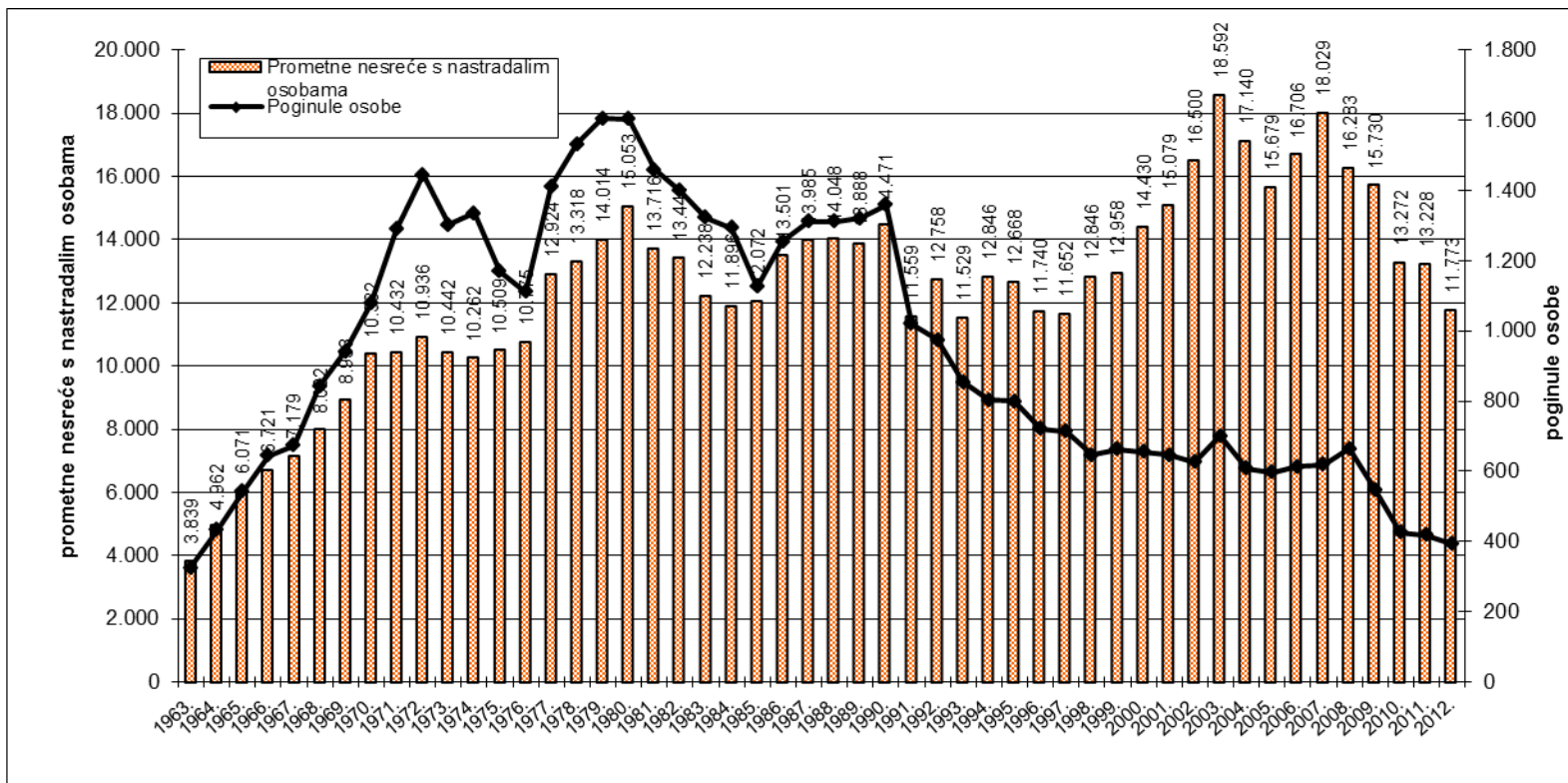
Prometne nesreće i posljedice od 1963. do 2012. godine

Godina	Prometne nesreće	Prometne nesreće s nastradalim osobama	Udio prometnih nesreća s nastradalim osobama u ukupnom broju	Poginule osobe	Ozlijeđene osobe	Udio poginulih osoba u nastradalim a
1963.	6.649	3.839	57,7	326	5.040	6,1
1964.	8.957	4.962	55,4	433	6.429	6,3
1965.	11.296	6.071	53,7	543	8.141	6,3
1966.	12.729	6.721	52,8	645	9.165	6,6
1967.	13.505	7.179	53,2	674	9.726	6,5
1968.	24.914	8.002	32,1	844	11.204	7,0
1969.	31.844	8.933	28,1	941	12.500	7,0
1970.	39.788	10.382	26,1	1.079	14.748	6,8
1971.	48.917	10.432	21,3	1.289	16.078	7,4
1972.	51.715	10.936	21,1	1.444	15.530	8,5
1973.	49.611	10.442	21,0	1.303	15.002	8,0
1974.	45.599	10.262	22,5	1.336	14.243	8,6
1975.	56.437	10.509	18,6	1.169	15.164	7,2
1976.	45.984	10.775	23,4	1.111	14.946	6,9
1977.	35.831	12.924	36,1	1.412	17.947	7,3
1978.	38.008	13.318	35,0	1.533	18.206	7,8
1979.	40.504	14.014	34,6	1.605	19.304	7,7
1980.	47.925	15.053	31,4	1.603	20.616	7,2
1981.	46.633	13.716	29,4	1.459	18.640	7,3
1982.	46.087	13.441	29,2	1.400	18.609	7,0
1983.	43.096	12.238	28,4	1.322	16.237	7,5
1984.	46.531	11.896	25,6	1.294	16.121	7,4
1985.	51.373	12.072	23,5	1.125	16.327	6,4
1986.	58.866	13.501	22,9	1.256	17.990	6,5
1987.	62.563	13.985	22,4	1.311	18.850	6,5
1988.	64.300	14.048	21,8	1.312	18.955	6,5
1989.	66.894	13.888	20,8	1.321	18.964	6,5
1990.	67.952	14.471	21,3	1.360	19.791	6,4
1991.	53.297	11.559	21,7	1.020	15.845	6,0
1992.	56.815	12.758	22,5	975	17.517	5,3
1993.	58.188	11.529	19,8	855	15.596	5,2
1994.	62.120	12.846	20,7	804	17.679	4,3
1995.	61.656	12.668	20,5	800	17.707	4,3
1996.	59.420	11.740	19,8	721	16.182	4,3
1997.	61.685	11.652	18,9	714	16.234	4,2
1998.	67.982	12.846	18,9	646	18.118	3,4
1999.	68.798	12.958	18,8	662	18.103	3,5
2000.	73.387	14.430	19,7	655	20.501	3,1
2001.	81.911	15.079	18,4	647	22.093	2,8
2002.	86.611	16.500	19,1	627	23.923	2,6
2003.	92.102	18.592	20,2	701	26.153	2,6
2004.	76.540	17.140	22,4	608	24.271	2,4
2005.	58.132	15.679	27,0	597	21.773	2,7
2006.	58.283	16.706	28,7	614	23.136	2,6
2007.	61.020	18.029	29,5	619	25.092	2,4
2008.	53.496	16.283	30,4	664	22.395	2,9
2009.	50.388	15.730	31,2	548	21.923	2,4
2010.	44.394	13.272	29,9	426	18.333	2,3
2011.	42.443	13.228	31,2	418	18.065	2,3
2012.	37.065	11.773	31,8	393	16.010	2,4
UKUPNO	2.530.241	621.007	24,5	47.164	861.122	5,2

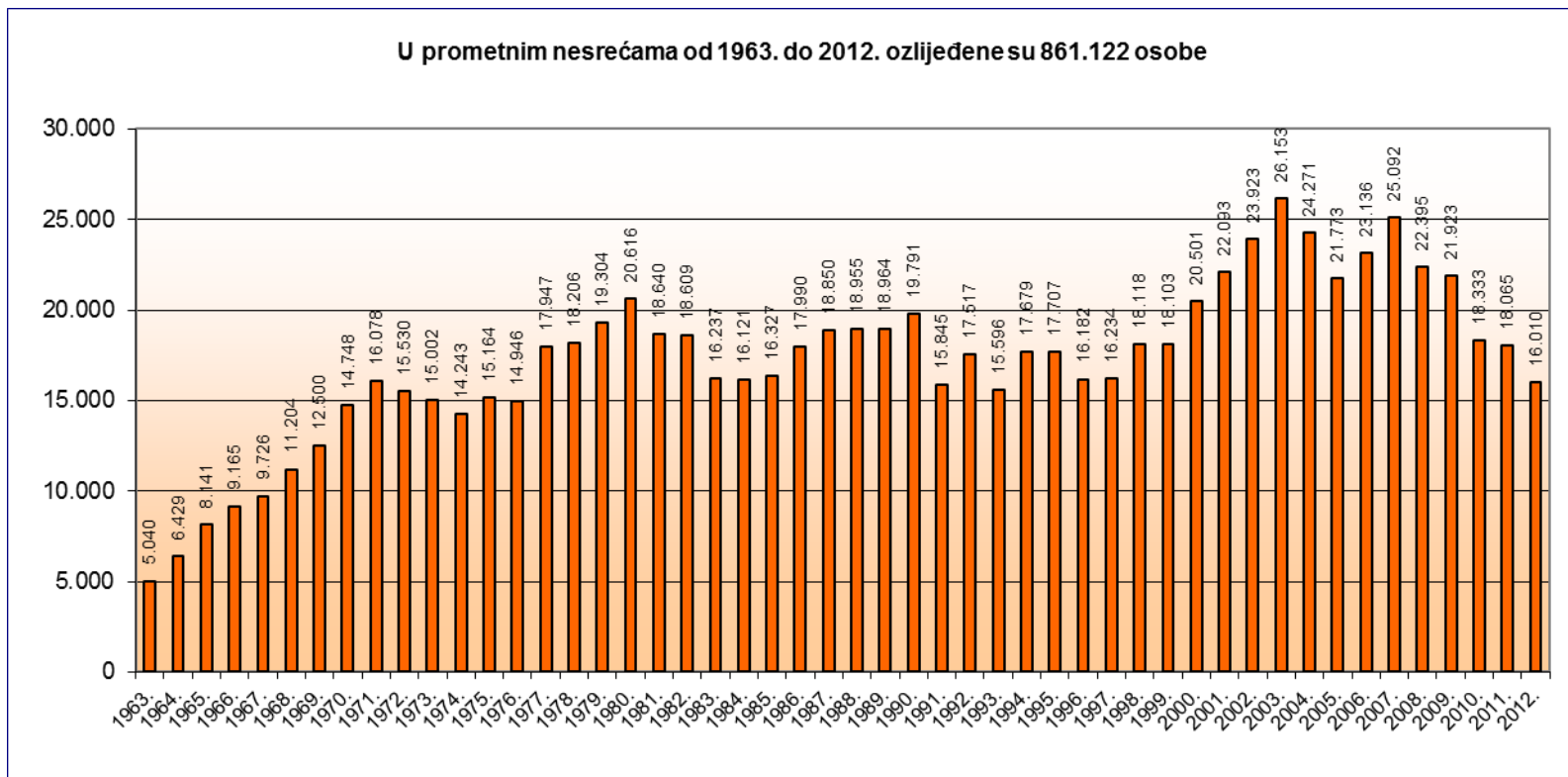
Grafikon 1: Prometne nesreće i nesreće s nastradalima od 1963. do 2012. godine



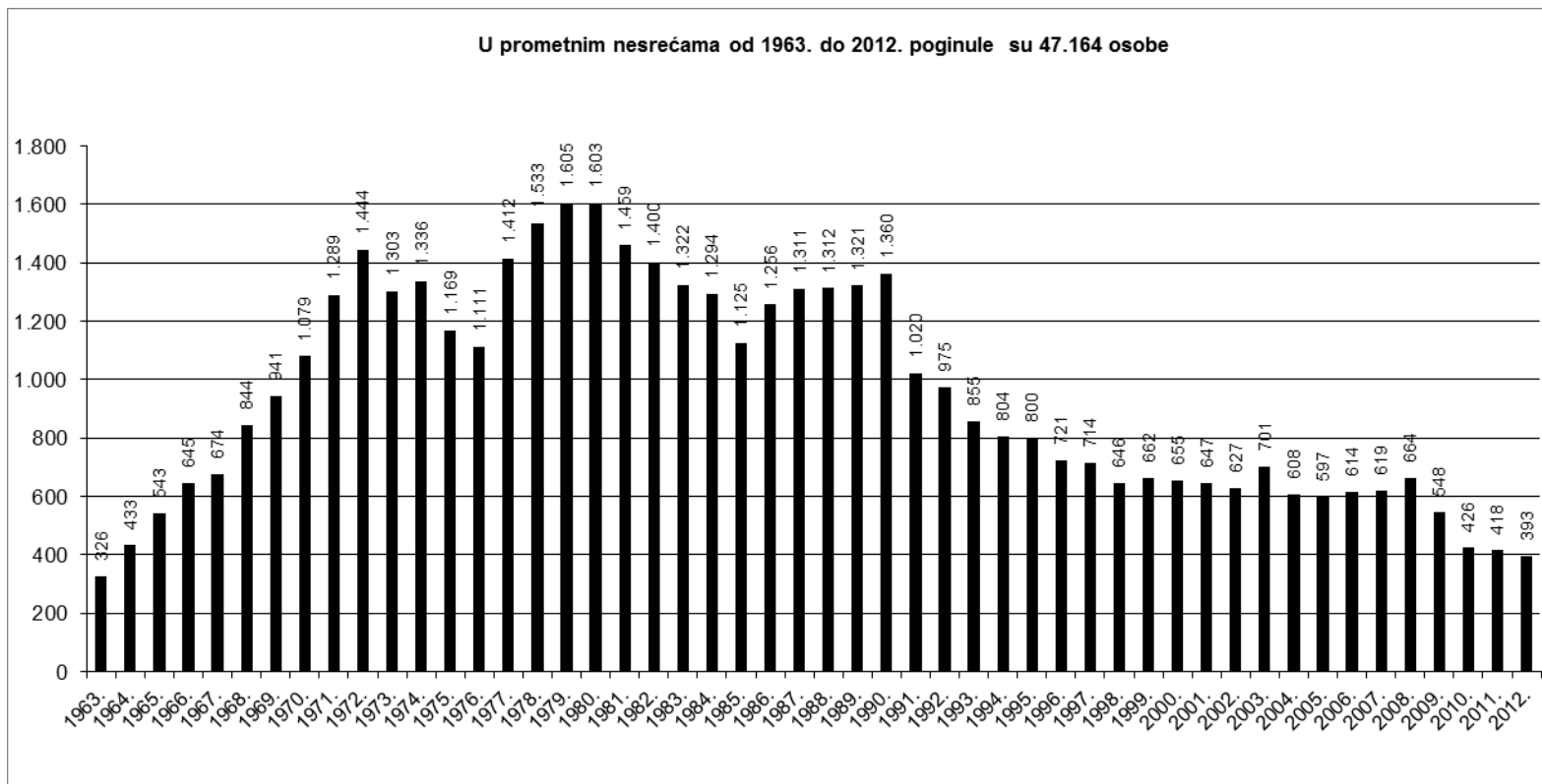
Grafikon 2: Prometne nesreće s nastradalim osobama i poginule osobe od 1963. do 2012. godine



Grafikon 3: Ozlijeđene osobe u prometnim nesrećama od 1963. do 2012. godine



Grafikon 4: Poginule osobe u prometnim nesrećama od 1963. do 2012. godine



1. OPĆI PREGLED SIGURNOSTI CESTOVNOG PROMETA

Od 2003. do 2012. godine na hrvatskim se cestama dogodilo 574 tisuće prometnih nesreća. U tim je nesrećama nastradalo 223 tisuće osoba: poginulo je 5590 osoba, teško je ozlijeđeno 40 tisuća osoba, a 177 tisuća osoba je lakše ozlijeđeno.

U proteklom desetljeću broj prometnih nesreća s nastradalim osobama smanjio se s 18 592 na 11 773 (36.7 posto), lakše ozlijeđenih osoba s 21 275 na 12 961 (39.1 posto), teško ozlijeđenih osoba s 4878 na 3049 (37.5 posto) i broj poginulih u prometnim nesrećama sa 701 na 393 (43.9 posto).

Osim broja poginulih osoba na sto tisuća stanovnika, bitan pokazatelj sigurnosti cestovnog prometa je i broj poginulih osoba na sto tisuća vozila i na sto tisuća vozača. U istom razdoblju porastao je broj registriranih vozača motornih vozila za 303 486 ili 15.4 posto, a broj registriranih motornih vozila za 213 890 ili 13.0 posto. Broj poginulih osoba na sto tisuća vozila smanjio se s 42.5 u 2003. godini na 21.1 u 2012. godini, a broj poginulih osoba na sto tisuća vozača s 35.7 u 2003. godini na 17.3 u 2012. godini. Cestovna mreža kategoriziranih prometnica smanjena je za 1.5 posto jer je, u 2012. godini, dio državnih cesta u naselju prešao u nekategorizirane ceste (čl. 98. Zakona o cestama NN, br. 84/11.). Kilometri autocesta u posljednjih deset godina povećali su se za 104.0 posto. Poboljšanje kvalitete prometnica svakako je utjecalo na smanjenje broja prometnih nesreća i njihovih posljedica.

Unatoč dugoročnom ulaganju u sigurnost prometa, broj poginulih u prometnim nesrećama u posljednjih deset godina znatno je oscilirao. Tako je taj broj sa 701 u 2003. godini, pao na 393 u 2012. godini, što je najmanji broj poginulih u posljednjih četrdeset sedam godina.

U posljednjih deset godina struktura nastradalih osoba se ustalila pa je u 2012. godini udio poginulih u nastradalim osobama 2.4 posto (prosjeak 2.5 posto), a teško ozlijeđenih 18.6 posto (prosjeak 17.9 posto). U 2012. godini strukturu prometnih nesreća činile su 1.0 posto nesreće s poginulima, 30.8 posto nesreće s ozlijeđenima i 68.2 posto nesreće materijalnom štetom.

Iako su prometne nesreće i posljedice izražene u relativnim brojevima nešto veće nego u najrazvijenijim zemljama Europske unije, njihove su strukture gotovo identične. To ukazuje na ujednačenost mjera pasivne sigurnosti, a povećani opseg prometnih nesreća rezultat je razlika u cestovnoj infrastrukturi i prometnoj kulturi. Iako je posljednjih deset godina poginulih i teško ozlijeđenih u prometnim nesrećama manje, stanje sigurnosti u prometu još uvijek ne zadovoljava.

Da bi se pridonijelo poboljšanju stanja i većoj prometnoj sigurnosti, Hrvatski sabor je 2008. godine donio novi Zakon o sigurnosti prometa na cestama, koji je stupio na snagu u lipnju 2008. godine. Novi zakon nije odmah ostavio traga u statistici prometnih nesreća jer je u 2008. godini u odnosu na 2007. godinu poginulih bilo više za 7.3 posto, ali je već u 2009. godini broj poginulih bio znatno manji (548), da bi se taj trend nastavio pa je u 2012. godini najmanji broj poginulih u posljednjih deset godina (393). U svrhu uskladbe s pravnom stečevinom Europske unije, odlukom Ustavnog suda RH te zbog poboljšanja pojedinih odredbi potrebnih za praktičnu primjenu, izrađen je prijedlog Zakona o izmjenama i dopunama Zakona o sigurnosti prometa na cestama, koji je usvojen 17. lipnja 2011. godine.

Osim Zakona o sigurnosti prometa na cestama, kao temeljnog normativnog instrumenta, vlade Republike Hrvatske od 1994. godine, periodično (1994., 1996., 2002., 2006., 2011.) donose Nacionalni program sigurnosti cestovnog prometa kojim se teži smanjenju stradavanja na cestama u uvjetima povećanja i ubrzanja cestovnog prometa.

U tom kontekstu, 14. travnja 2011. godine Vlada Republike Hrvatske donijela je peti Nacionalni program sigurnosti cestovnog prometa Republike Hrvatske 2011.–2020. (NN, 59/11), a njegov okvir i trajanje temelje se na odredbama i smjernicama Moskvske deklaracije iz 2009. godine, Deklaracije Ujedinjenih naroda 62/244 iz ožujka 2010. godine i temeljem toga usvojenim 4. akcijskim programom Europske komisije

Nacionalnim programom sigurnosti cestovnog prometa Republike Hrvatske 2011.–2020. nastoji se nastaviti pozitivan trend sigurnosti u prometu. Glavni cilj novog nacionalnog programa je smanjiti broj poginulih osoba do 2020. godine za 50 posto u odnosu

na 2010. godinu. Mjere kojima bi se do 2020. godine broj poginulih osoba trebao smanjiti na 213 provest će se na sljedećim poljima djelovanja:

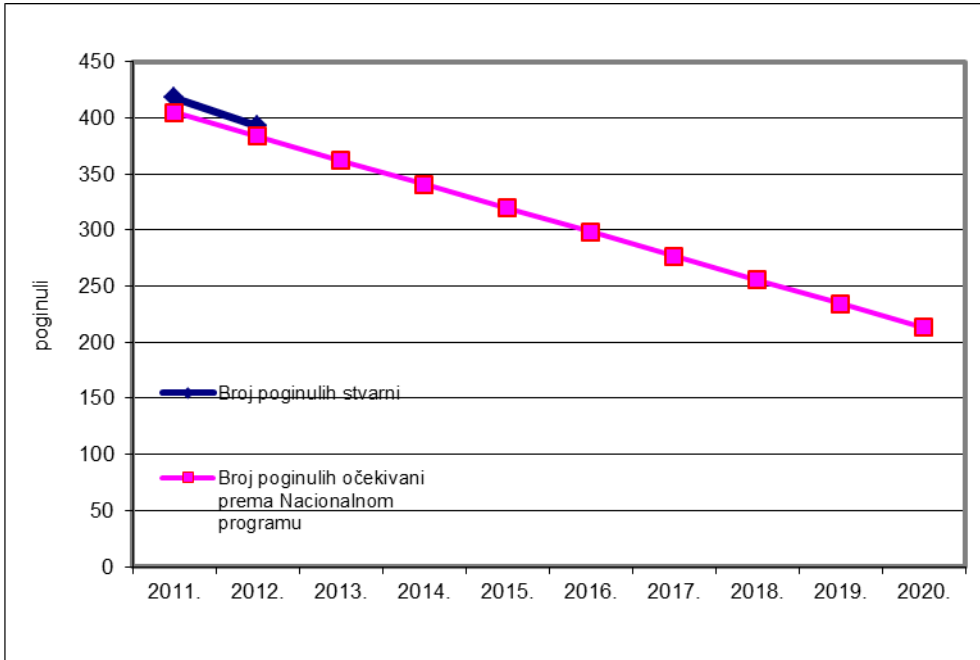
- promjena ponašanja sudionika u prometu;
- bolja cestovna infrastruktura;
- sigurnija vozila;
- učinkovita medicinska skrb nakon prometnih nesreća i
- ostala područja djelovanja

U 2012. godini poginulo je više deset osoba ili 2.6 posto nego što je predviđeno Nacionalnim programom.

**Kretanje stvarnog i očekivanog koeficijenta smrtnosti
u prometu 2011. – 2020. godine**

Godina	Broj poginulih		Razlika očekivanog i stvarnog broja poginulih
	stvarni	očekivani prema Nacionalnom programu	
2011.	418	405	-13
2012.	393	383	-10
2013.		362	
2014.		341	
2015.		320	
2016.		298	
2017.		277	
2018.		256	
2019.		234	
2020.		213	

Grafički prikaz kretanja stvarnog i očekivanog broja poginulih u prometu 2011. – 2020. godine



Pregled osnovnih pokazatelja sigurnosti cestovnog prometa od 2003. do 2012. godine

Osnovni pokazatelji	Godina										Prosjek
	2003.	2004.	2005.	2006.	2007.	2008.	2009.	2010.	2011.	2012.	
Prometne nesreće	92.102	76.540	58.132	58.283	61.020	53.496	50.388	44.394	42.443	37.065	57.386
<i>Verižni indeks</i>	106,3	83,1	75,9	100,3	104,7	87,7	94,2	88,1	95,6	87,3	
s nastradalim osobama:	18.592	17.140	15.679	16.706	18.029	16.283	15.730	13.272	13.228	11.773	15.643
s poginulim osobama	633	540	530	551	548	585	493	402	385	355	502
s ozlijeđenim osobama	17.959	16.600	15.149	16.155	17.481	15.698	15.237	12.870	12.843	11.418	15.141
s materijalnom štetom	73.510	59.400	42.453	41.577	42.991	37.213	34.658	31.122	29.215	25.292	41.743
Nastradale osobe	26.854	24.879	22.370	23.750	25.711	23.059	22.471	18.759	18.483	16.403	22.274
<i>Verižni indeks</i>	109,4	92,6	89,9	106,2	108,3	89,7	97,5	83,5	98,5	88,7	
poginule	701	608	597	614	619	664	548	426	418	393	559
teško ozlijeđene	4.878	4.395	4.178	4.308	4.544	4.029	3.905	3.182	3.409	3.049	3.988
lakše ozlijeđene	21.275	19.876	17.595	18.828	20.548	18.366	18.018	15.151	14.656	12.961	17.727
Prekr.utvr.nadzor.prom.za koje je	977.036	1.037.581	926.491	878.170	932.853	860.663	789.323	736.273	769.721	731.239	863.935
<i>Verižni indeks</i>	109,1	106,2	89,3	94,8	106,2	92,3	91,7	93,3	104,5	95,0	
izrečeno upozorenje	-	2.333	48.878	53.403	55.967	62.016	128.660	151.571	162.079	157.227	91.348
novčana kazna na mjestu prekršaja	388.987	342.718	165.668	141.822	169.764	180.513	123.924	104.284	105.803	102.822	182.631
izdan prekršajni nalog	29.445	241.480	285.494	260.878	263.695	249.792	216.275	200.665	219.595	199.806	216.713
sastavljeno izvješće o prekršaju	558.604	451.050	426.451	422.067	443.427	368.342	320.464	279.753	282.244	271.384	382.379
Vozači s negativ.bod.dana 31.12.	127.457	185.434	184.082	191.901	159.153	142.797	110.109	104.298	111.853	111.470	142.855

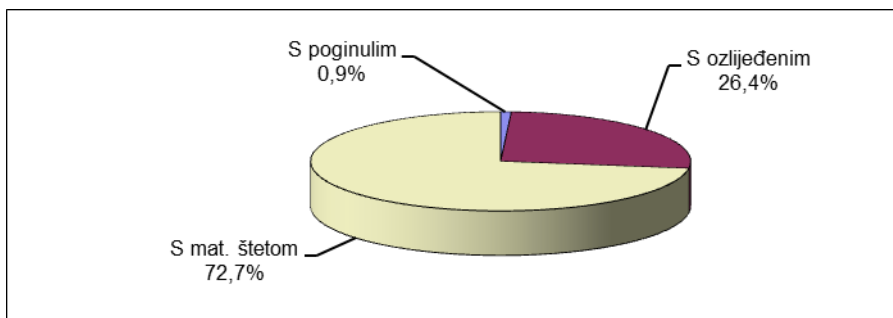
Pregled osnovnih pokazatelja sigurnosti cestovnog prometa na 100 000 stanovnika od 2003. do 2012. godine

Osnovni pokazatelji	Godina										Prosjek
	2003.	2004.	2005.	2006.	2007.	2008.	2009.	2010.	2011.	2012.	
Prometne nesreće	2.073,4	1.724,3	1.308,7	1.312,1	1.373,9	1.205,8	1.136,1	1.001,0	989,2	865,0	1.299,0
s nastradalim osobama:	418,6	386,1	353,0	376,1	405,9	367,0	354,7	299,3	308,3	274,8	354,4
s poginulim osobama	14,3	12,2	11,9	12,4	12,3	13,2	11,1	9,1	9,0	8,3	11,4
s ozlijeđenim osobama	404,3	374,0	341,0	363,7	393,6	353,8	343,6	290,2	299,3	266,5	343,0
s materijalnom štetom	1.654,9	1.338,1	955,7	936,0	968,0	838,8	781,5	701,7	680,9	590,3	944,6
Nastradale osobe	604,5	560,5	503,6	534,7	578,9	519,8	506,7	423,0	430,8	382,8	504,5
poginule	15,8	13,7	13,4	13,8	13,9	15,0	12,4	9,6	9,7	9,2	12,7
teško ozlijeđene	109,8	99,0	94,1	97,0	102,3	90,8	88,0	71,7	79,5	71,2	90,3
lakše ozlijeđene	479,0	447,8	396,1	423,9	462,7	414,0	406,3	341,6	341,6	302,5	401,5
Prekršaji utvrđeni nadzorom	21.995,4	23.374,2	20.857,5	19.769,7	21.004,3	19.400,0	17.797,4	16.601,2	17.939,7	17.065,5	19.580,5
Vozači s negativ.bod.dana 31.12.	2.869,4	4.177,4	4.144,1	4.320,1	3.583,5	3.218,8	2.482,7	2.351,7	2.606,9	2.601,5	3.235,6

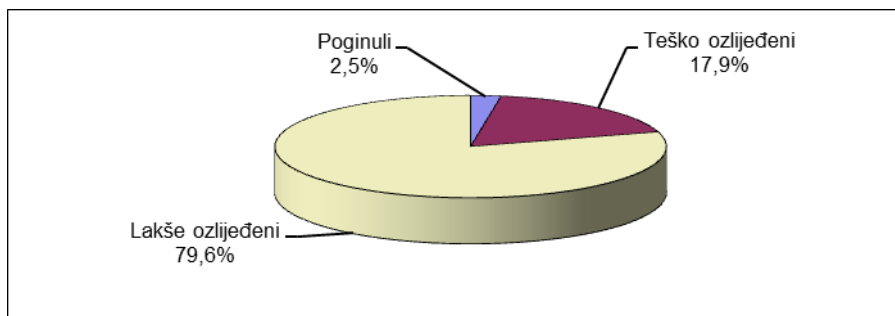
Struktura prometnih nesreća i posljedica od 2003. do 2012. godine

Godina	Udjel u ukupnom broju prometnih nesreća %			Udjel u ukupnom broju nastradalih osoba %		
	s poginulim	s ozlijeđenim	s mat. štetom	poginule	teško ozlijeđene	lakše ozlijeđene
2003.	0,7	19,5	79,8	2,6	18,2	79,2
2004.	0,7	21,7	77,6	2,4	17,7	79,9
2005.	0,9	26,1	73,0	2,7	18,7	78,7
2006.	0,9	27,7	71,3	2,6	18,1	79,3
2007.	0,9	28,6	70,5	2,4	17,7	79,9
2008.	1,1	29,3	69,6	2,9	17,5	79,6
2009.	1,0	30,2	68,8	2,4	17,4	80,2
2010.	0,9	29,0	70,1	2,3	17,0	80,8
2011.	0,9	30,3	68,8	2,3	18,4	79,3
2012.	1,0	30,8	68,2	2,4	18,6	79,0
Prosjek	0,9	26,4	72,7	2,5	17,9	79,6

Grafikon 5: Struktura prometnih nesreća (prosjek od 2003. do 2012. godine)



Grafikon 6: Struktura nastradalih osoba (prosjek od 2003. do 2012. godine)



Stanovništvo, vozači, vozila i ceste od 2003. do 2012. godine

Osnovni pokazatelji	Godina										Prosjek
	2003.	2004.	2005.	2006.	2007.	2008.	2009.	2010.	2011.	2012.	
Stanovništvo RH ¹⁾	4.442.000	4.439.000	4.442.000	4.442.000	4.441.238	4.436.401	4.435.056	4.435.056	4.290.612	4.284.889	4.408.825
Vozači motornih vozila	1.964.406	2.011.950	2.052.056	2.085.336	2.131.678	2.179.514	2.208.621	2.233.963	2.250.877	2.267.892	2.138.629
Verižni indeks	102,3	102,4	102,0	101,6	102,2	102,2	101,3	101,1	100,8	100,8	
Vozači mot. voz. na 100.000 stanov.	44.223	45.324	46.197	46.946	47.997	49.128	49.799	50.371	52.461	52.928	48.537
muškarci	1.251.234	1.270.883	1.286.472	1.299.711	1.319.397	1.340.312	1.352.237	1.361.328	1.365.253	1.369.665	1.321.649
žene	713.172	741.067	765.584	785.625	812.281	839.202	856.384	872.635	885.624	898.227	816.980
Registrirana mot. voz. 31. prosinc.	1.649.851	1.720.099	1.790.971	1.866.741	1.949.936	2.021.936	2.005.210	1.969.587	1.969.405	1.863.741	1.880.748
Verižni indeks	105,0	104,3	104,1	104,2	104,5	103,7	99,2	98,2	100,0	94,6	
Motorna vozila na 100.000 stanov.	37.142	38.750	40.319	42.025	43.905	45.576	45.213	44.410	45.900	43.496	42.674
Novoregistrirana motorna vozila	143.726	139.585	143.636	157.767	153.548	146.757	81.231	64.383	66.290	56.781	115.370
Verižni indeks	111,6	97,1	102,9	109,8	97,3	95,6	55,4	79,3	103,0	85,7	94
Duž. kategoriziranih cesta u km ²⁾	28.400	28.564	28.564	28.788	28.788	29.038	29.248	29.248	27.984	27.984	28.661
Verižni indeks	100,2	100,6	100,0	100,8	100,0	100,9	100,7	100,0	95,7	100,0	
autoceste ²⁾	578	742	792	877	862	1.050	1.120	1.148	1.179	1.179	953
brze ceste ²⁾	371	380	330	330	330	172	141	113	89	89	235

1) Izvor: Statistička izvješća 1441/2012.; DZS

2) Izvor: Odluka o razvrstavanju javnih cesta (NN, broj 44/12.)

Broj prometnih nesreća i posljedica na 100 000 stanovnika od 2003. do 2012. godine

Godina	Prometne nesreće			Nastradale osobe		
	s poginulim	s ozlijeđenim	s mat. štetom	poginule	teško ozlijeđene	lakše ozlijeđene
2003.	14,3	404,3	1.654,9	15,8	109,8	479,0
2004.	12,2	374,0	1.338,1	13,7	99,0	447,8
2005.	11,9	341,0	955,7	13,4	94,1	396,1
2006.	12,4	363,7	936,0	13,8	97,0	423,9
2007.	12,3	393,6	968,0	13,9	102,3	462,7
2008.	13,2	353,8	838,8	15,0	90,8	414,0
2009.	11,1	343,6	781,5	12,4	88,0	406,3
2010.	9,1	290,2	701,7	9,6	71,7	341,6
2011.	9,0	299,3	680,9	9,7	79,5	341,6
2012.	8,3	266,5	590,3	9,2	71,2	302,5
Prosjek	11,7	353,4	974,2	13,1	93,1	413,7

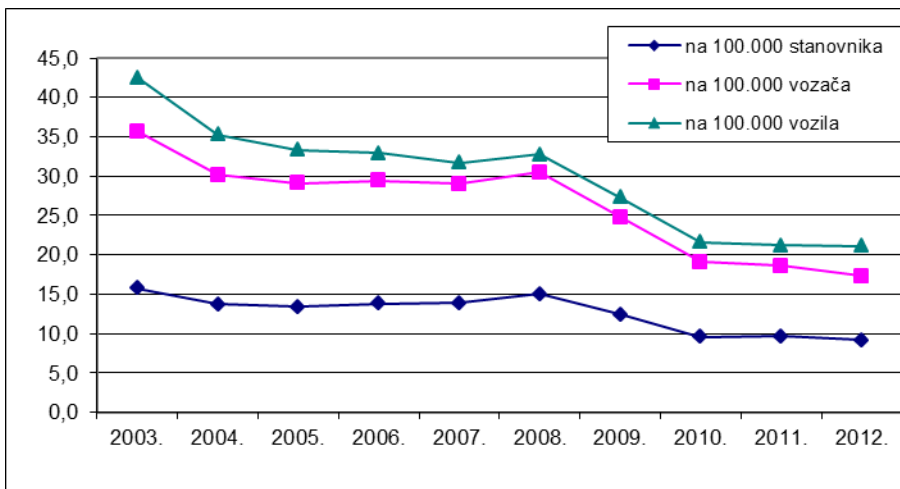
Broj prometnih nesreća i posljedica na 100 000 vozača od 2003. do 2012. godine

Godina	Prometne nesreće			Nastradale osobe		
	s poginulim	s ozlijeđenim	s mat. štetom	poginule	teško ozlijeđene	lakše ozlijeđene
2003.	32,2	914,2	3.742,1	35,7	248,3	1.083,0
2004.	26,8	825,1	2.952,4	30,2	218,4	987,9
2005.	25,8	738,2	2.068,8	29,1	203,6	857,4
2006.	26,4	774,7	1.993,8	29,4	206,6	902,9
2007.	25,7	820,1	2.016,8	29,0	213,2	963,9
2008.	26,8	720,3	1.707,4	30,5	184,9	842,7
2009.	22,3	689,9	1.569,2	24,8	176,8	815,8
2010.	18,0	576,1	1.393,1	19,1	142,4	678,2
2011.	17,1	570,6	1.297,9	18,6	151,5	651,1
2012.	15,7	503,5	1.115,2	17,3	134,4	571,5
Prosjek	22,1	667,6	1.840,6	24,6	175,8	781,7

Broj prometnih nesreća i posljedica na 100 000 vozila od 2003. do 2012. godine

Godina	Prometne nesreće			Nastradale osobe		
	s poginulim	s ozlijeđenim	s mat. štetom	poginule	teško ozlijeđene	lakše ozlijeđene
2003.	38,4	1.088,5	4.455,6	42,5	295,7	1.289,5
2004.	31,4	965,1	3.453,3	35,3	255,5	1.155,5
2005.	29,6	845,9	2.370,4	33,3	233,3	982,4
2006.	29,5	865,4	2.227,3	32,9	230,8	1.008,6
2007.	28,1	896,5	2.204,7	31,7	233,0	1.053,8
2008.	28,9	776,4	1.840,5	32,8	199,3	908,3
2009.	24,6	759,9	1.728,4	27,3	194,7	898,6
2010.	20,4	653,4	1.580,1	21,6	161,6	769,2
2011.	19,5	652,1	1.483,4	21,2	173,1	744,2
2012.	19,0	612,6	1.357,1	21,1	163,6	695,4
Prosjek	26,9	812,4	2.239,7	30,0	214,0	951,2

Grafikon 7: Broj poginulih osoba na 100 000 stanovnika, vozača i vozila od 2003. do 2012. godine



2. RASPROSTRANJENOST PROMETNIH NESREĆA

Nadzor i upravljanje cestovnim prometom Ministarstvo unutarnjih poslova obavlja na cjelokupnom teritoriju Republike Hrvatske prema svom teritorijalnom ustroju. Prema Zakonu o policiji teritorij države podijeljen je na policijske uprave, a područje policijskih uprava na policijske postaje. Uredbom Vlade Republike Hrvatske policijske uprave ustrojene su prema područjima županija, osim Policijske uprave zagrebačke koja djeluje na području Županije zagrebačke i Grada Zagreba. Policijske uprave razvrstane su u četiri kategorije prema broju stanovnika, veličini područja i složenosti sigurnosnog stanja. U sastavu policijskih uprava nalazi se dvadeset specijaliziranih prometnih policijskih postaja koje se uz temeljne policijske postaje obavljaju poslove sigurnosti prometa na cestama.

Stanje sigurnosti cestovnog prometa na područjima policijskih uprava ovisi o gustoći prometa i značajkama prometnih smjerova. Temeljem sustavnog praćenja stanja sigurnosti i prikupljenih podataka uočava se pravilnost da na područjima policijskih uprava s gustoćom prometa raste i broj prometnih nesreća, ali su najteže posljedice (poginuli i teško ozlijeđeni) razmjerno blaže nego na područjima rjeđe nastanjenosti i slabije gustoće prometa. Ta je pravilnost povezana s činjenicom da se prometne nesreće s poginulima i teško stradalima u više od pedeset posto slučajeva događaju zbog nepropisne ili neprimjerene brzine, a to se iznadprosječno, u odnosu na gustoću prometa, događa na prometnicama izvan naselja.

Iz tablica je vidljivo kako se na područjima Policijskih uprava zagrebačke, splitsko-dalmatinske, primorsko-goranske, osječko-baranjske i istarske dogodilo 62 posto prometnih nesreća u državi. Na tim je područjima poginulo 44 posto svih poginulih na hrvatskim cestama. U svim policijskim upravama u 2012. godini zabilježen je manji broj prometnih nesreća u odnosu na 2011. godinu, ali je broj poginulih osoba u tim nesrećama u odnosu na 2011. godinu veći u policijskim upravama osječko-baranjskoj, istarskoj, šibensko-kninskoj, ličko-senjskoj i požeško-slavonskoj.

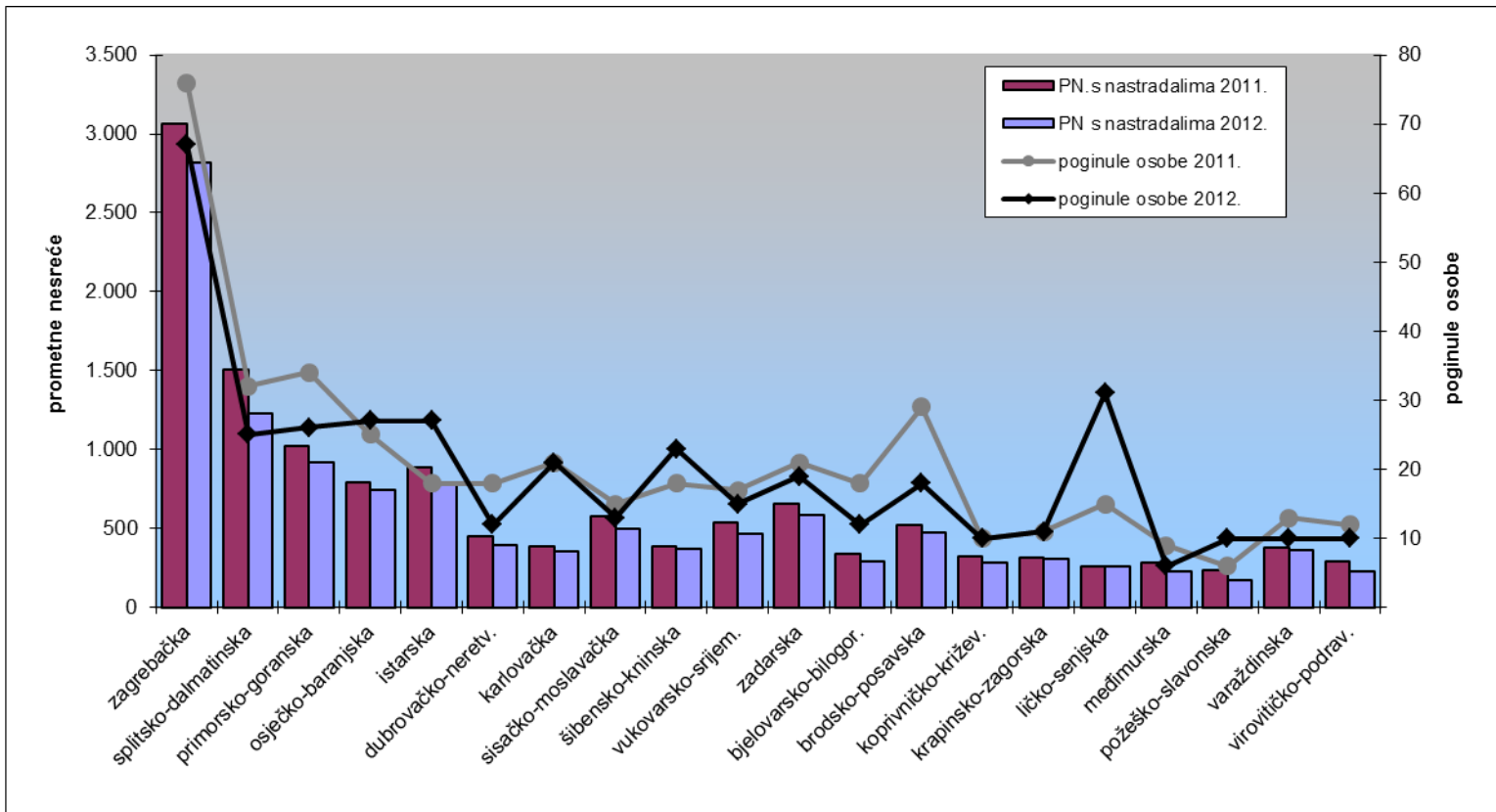
Prometne nesreće po policijskim upravama

Policijska uprava	Prometne nesreće								
	Ukupno			S poginulim osobama			S ozlijeđenim osobama		
	2011.	2012.	+ - %	2011.	2012.	+ - %	2011.	2012.	+ - %
zagrebačka	13.031	11.681	-10,4	71	61	-14,1	2994	2753	-8,0
splitsko-dalmatinska	4.465	3.670	-17,8	32	25	-21,9	1475	1207	-18,2
primorsko-goranska	3.674	3.359	-8,6	33	23	-30,3	991	892	-10,0
osječko-baranjska	2.163	1.895	-12,4	24	27	+12,5	768	720	-6,3
istarska	2.890	2.483	-14,1	17	25	+47,1	867	765	-11,8
dubrovačko-neretv.	1.164	884	-24,1	18	9	-50,0	429	384	-10,5
karlovačka	1.517	1.171	-22,8	16	18	+12,5	374	336	-10,2
sisačko-moslavačka	1.564	1.335	-14,6	12	12	0,0	569	484	-14,9
šibensko-kninska	1.004	801	-20,2	16	20	+25,0	371	350	-5,7
vukovarsko-srijem.	1.237	1.016	-17,9	15	13	-13,3	525	456	-13,1
zadarska	2.057	1.866	-9,3	19	19	0,0	639	568	-11,1
bjelovarsko-bilogor.	838	699	-16,6	16	11	-31,3	324	281	-13,3
brodsko-posavska	1.185	1.037	-12,5	26	17	-34,6	499	457	-8,4
koprivničko-križev.	793	708	-10,7	9	10	+11,1	314	277	-11,8
krapinsko-zagorska	818	761	-7,0	10	11	+10,0	308	293	-4,9
ličko-senjska	977	908	-7,1	15	20	+33,3	246	239	-2,8
međimurska	685	636	-7,2	9	6	-33,3	272	220	-19,1
požeško-slavonska	603	534	-11,4	4	9	+125,0	233	160	-31,3
varaždinska	1.153	1.065	-7,6	11	9	-18,2	366	356	-2,7
virovitičko-podrav.	625	556	-11,0	12	10	-16,7	279	220	-21,1
UKUPNO	42.443	37.065	-12,7	385	355	-7,8	12.843	11.418	-11,1

Nastradale osobe po policijskim upravama

Policijska uprava	Nastradale osobe								
	Poginule			Teško ozlijeđene			Lakše ozlijeđene		
	2011.	2012.	+ - %	2011.	2012.	+ - %	2011.	2012.	+ - %
zagrebačka	76	67	-11,8	670	604	-9,9	3.462	3.186	-8,0
splitsko-dalmatinska	32	25	-21,9	436	388	-11,0	1.579	1.190	-24,6
primorsko-goranska	34	26	-23,5	252	247	-2,0	1.058	883	-16,5
osječko-baranjska	25	27	+8,0	170	164	-3,5	950	932	-1,9
istarska	18	27	+50,0	182	145	-20,3	980	901	-8,1
dubrovačko-neret.	18	12	-33,3	150	132	-12,0	465	395	-15,1
karlovačka	21	21	0,0	123	111	-9,8	405	398	-1,7
sisačko-moslavačka	15	13	-13,3	159	136	-14,5	632	596	-5,7
šibensko-kninska	18	23	+27,8	113	134	+18,6	418	350	-16,3
vukovarsko-srijem.	17	15	-11,8	89	106	+19,1	757	675	-10,8
zadarska	21	19	-9,5	196	187	-4,6	733	639	-12,8
bjelovarsko-bilogor.	18	12	-33,3	109	68	-37,6	350	296	-15,4
brodsko-posavska	29	18	-37,9	139	123	-11,5	638	544	-14,7
koprivničko-križev.	10	10	0,0	87	60	-31,0	336	304	-9,5
krapinsko-zagorska	11	11	0,0	97	75	-22,7	353	354	+0,3
ličko-senjska	15	31	+106,7	87	76	-12,6	287	315	+9,8
međimurska	9	6	-33,3	118	101	-14,4	254	197	-22,4
požeško-slavonska	6	10	+66,7	51	46	-9,8	295	197	-33,2
varaždinska	13	10	-23,1	101	82	-18,8	396	354	-10,6
virovitičko-podrav.	12	10	-16,7	80	64	-20,0	308	255	-17,2
UKUPNO	418	393	-6,0	3.409	3.049	-10,6	14.656	12.961	-11,6

Grafikon 8: Prometne nesreće s nastradalim osobama i poginule osobe po policijskim upravama 2010./2012.



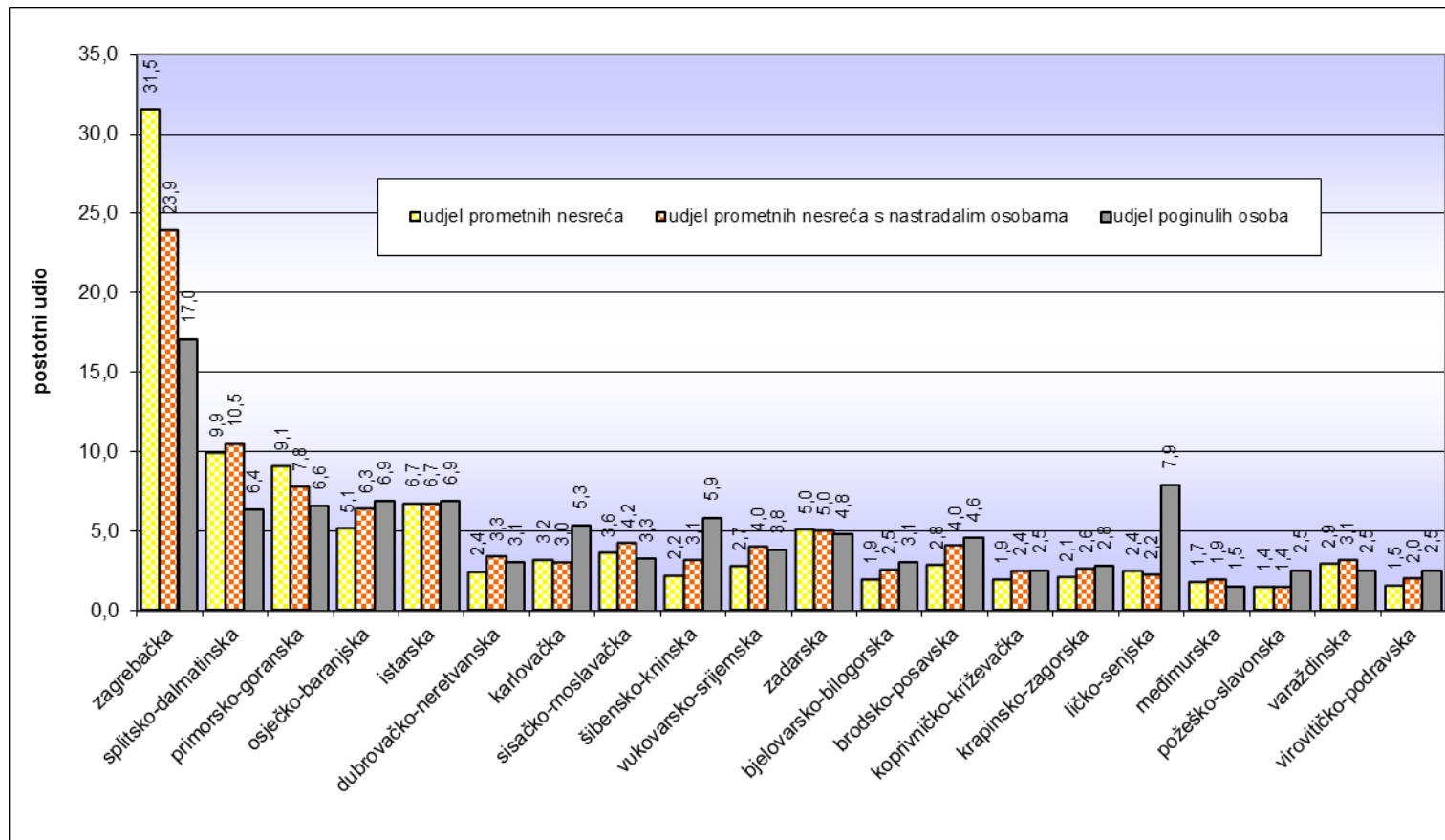
Udjeli prometnih nesreća po policijskim upravama

Policijska uprava	Prometne nesreće								
	Ukupno			S poginulim osobama			S ozlijeđenim osobama		
	2011.	2012.	+ -	2011.	2012.	+ -	2011.	2012.	+ -
zagrebačka	30,7	31,5	+0,8	18,4	17,2	-1,3	23,3	24,1	+0,8
splitsko-dalmatinska	10,5	9,9	-0,6	8,3	7,0	-1,3	11,5	10,6	-0,9
primorsko-goranska	8,7	9,1	+0,4	8,6	6,5	-2,1	7,7	7,8	+0,1
osječko-baranjska	5,1	5,1	+0,0	6,2	7,6	+1,4	6,0	6,3	+0,3
istarska	6,8	6,7	-0,1	4,4	7,0	+2,6	6,8	6,7	-0,1
dubrovačko-neretv.	2,7	2,4	-0,4	4,7	2,5	-2,1	3,3	3,4	+0,0
karlovačka	3,6	3,2	-0,4	4,2	5,1	+0,9	2,9	2,9	+0,0
sisačko-moslavačka	3,7	3,6	-0,1	3,1	3,4	+0,3	4,4	4,2	-0,2
šibensko-kninska	2,4	2,2	-0,2	4,2	5,6	+1,5	2,9	3,1	+0,2
vukovarsko-srijem.	2,9	2,7	-0,2	3,9	3,7	-0,2	4,1	4,0	-0,1
zadarska	4,8	5,0	+0,2	4,9	5,4	+0,4	5,0	5,0	-0,0
bjelovarsko-bilogor.	2,0	1,9	-0,1	4,2	3,1	-1,1	2,5	2,5	-0,1
brodsko-posavska	2,8	2,8	+0,0	6,8	4,8	-2,0	3,9	4,0	+0,1
koprivničko-križev.	1,9	1,9	+0,0	2,3	2,8	+0,5	2,4	2,4	-0,0
krapinsko-zagorska	1,9	2,1	+0,1	2,6	3,1	+0,5	2,4	2,6	+0,2
ličko-senjska	2,3	2,4	+0,1	3,9	5,6	+1,7	1,9	2,1	+0,2
međimurska	1,6	1,7	+0,1	2,3	1,7	-0,6	2,1	1,9	-0,2
požeško-slavonska	1,4	1,4	+0,0	1,0	2,5	+1,5	1,8	1,4	-0,4
varaždinska	2,7	2,9	+0,2	2,9	2,5	-0,3	2,8	3,1	+0,3
virovitičko-podrav.	1,5	1,5	+0,0	3,1	2,8	-0,3	2,2	1,9	-0,2
UKUPNO	100,0	100,0	0,0	100,0	100,0	0,0	100,0	100,0	0,0

Udjeli nastradalih osoba po policijskim upravama

Policijska uprava	Nastradale osobe								
	Poginule			Teško ozlijeđene			Lakše ozlijeđene		
	2011.	2012.	+ -	2011.	2012.	+ -	2011.	2012.	+ -
zagrebačka	18,2	17,0	-1,1	19,7	19,8	+0,2	23,6	24,6	+1,0
splitsko-dalmatinska	7,7	6,4	-1,3	12,8	12,7	-0,1	10,8	9,2	-1,6
primorsko-goranska	8,1	6,6	-1,5	7,4	8,1	+0,7	7,2	6,8	-0,4
osječko-baranjska	6,0	6,9	+0,9	5,0	5,4	+0,4	6,5	7,2	+0,7
istarska	4,3	6,9	+2,6	5,3	4,8	-0,6	6,7	7,0	+0,3
dubrovačko-neret.	4,3	3,1	-1,3	4,4	4,3	-0,1	3,2	3,0	-0,1
karlovačka	5,0	5,3	+0,3	3,6	3,6	+0,0	2,8	3,1	+0,3
sisačko-moslavačka	3,6	3,3	-0,3	4,7	4,5	-0,2	4,3	4,6	+0,3
šibensko-kninska	4,3	5,9	+1,5	3,3	4,4	+1,1	2,9	2,7	-0,2
vukovarsko-srijem.	4,1	3,8	-0,3	2,6	3,5	+0,9	5,2	5,2	+0,0
zadarska	5,0	4,8	-0,2	5,7	6,1	+0,4	5,0	4,9	-0,1
bjelovarsko-bilogor.	4,3	3,1	-1,3	3,2	2,2	-1,0	2,4	2,3	-0,1
brodsko-posavska	6,9	4,6	-2,4	4,1	4,0	-0,0	4,4	4,2	-0,2
koprivničko-križev.	2,4	2,5	+0,2	2,6	2,0	-0,6	2,3	2,3	+0,1
krapinsko-zagorska	2,6	2,8	+0,2	2,8	2,5	-0,4	2,4	2,7	+0,3
ličko-senjska	3,6	7,9	+4,3	2,6	2,5	-0,1	2,0	2,4	+0,5
međimurska	2,2	1,5	-0,6	3,5	3,3	-0,1	1,7	1,5	-0,2
požeško-slavonska	1,4	2,5	+1,1	1,5	1,5	+0,0	2,0	1,5	-0,5
varaždinska	3,1	2,5	-0,6	3,0	2,7	-0,3	2,7	2,7	+0,0
virovitičko-podrav.	2,9	2,5	-0,3	2,3	2,1	-0,2	2,1	2,0	-0,1
UKUPNO	100,0	100,0	0,0	100,0	100,0	0,0	100,0	100,0	0,0

Grafikon 9: Udjeli prometnih nesreća i poginulih osoba po policijskim upravama u 2012. godini



Stanovništvo¹, vozači i registrirana vozila u 2012. godini

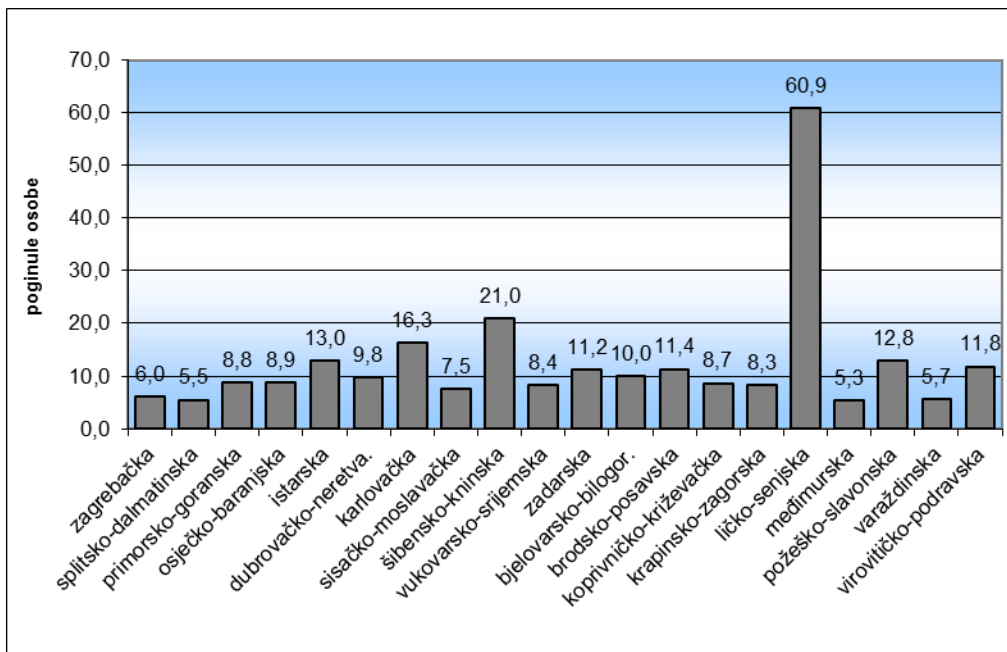
Policajska uprava	Broj stanovnika	%	Broj vozača	%	Registrirano motornih vozila	%
zagrebačka	1.107.623	25,8	583.911	25,7	473.371	25,4
splitsko-dalmatinska	454.798	10,6	235.672	10,4	193.489	10,4
primorsko-goranska	296.195	6,9	179.229	7,9	152.006	8,2
osječko-baranjska	305.032	7,1	150.678	6,6	111.702	6,0
istarska	208.055	4,9	133.394	5,9	125.086	6,7
dubrovačko-neretva.	122.568	2,9	67.075	3,0	58.570	3,1
karlovačka	128.899	3,0	67.391	3,0	57.979	3,1
sisačko-moslavačka	172.439	4,0	86.262	3,8	68.204	3,7
šibensko-kninska	109.375	2,6	53.436	2,4	46.212	2,5
vukovarsko-srijemska	179.521	4,2	91.795	4,0	60.616	3,3
zadarska	170.017	4,0	84.339	3,7	68.910	3,7
bjelovarsko-bilogor.	119.764	2,8	61.354	2,7	56.372	3,0
brodsko-posavska	158.575	3,7	78.187	3,4	54.079	2,9
koprivničko-križevačka	115.584	2,7	59.875	2,6	55.976	3,0
krapinsko-zagorska	132.892	3,1	66.228	2,9	57.065	3,1
ličko-senjska	50.927	1,2	23.005	1,0	21.430	1,1
međimurska	113.804	2,7	62.220	2,7	52.431	2,8
požeško-slavonska	78.034	1,8	52.316	2,3	34.391	1,8
varaždinska	175.951	4,1	89.947	4,0	80.483	4,3
virovitičko-podravska	84.836	2,0	41.578	1,8	35.369	1,9
UKUPNO	4.284.889	100,0	2.267.892	100,0	1.863.741	100,0

Suodnos prometnih nesreća i nastradalih osoba prema stanovništvu, vozačima i registriranim vozilima u 2012. godini

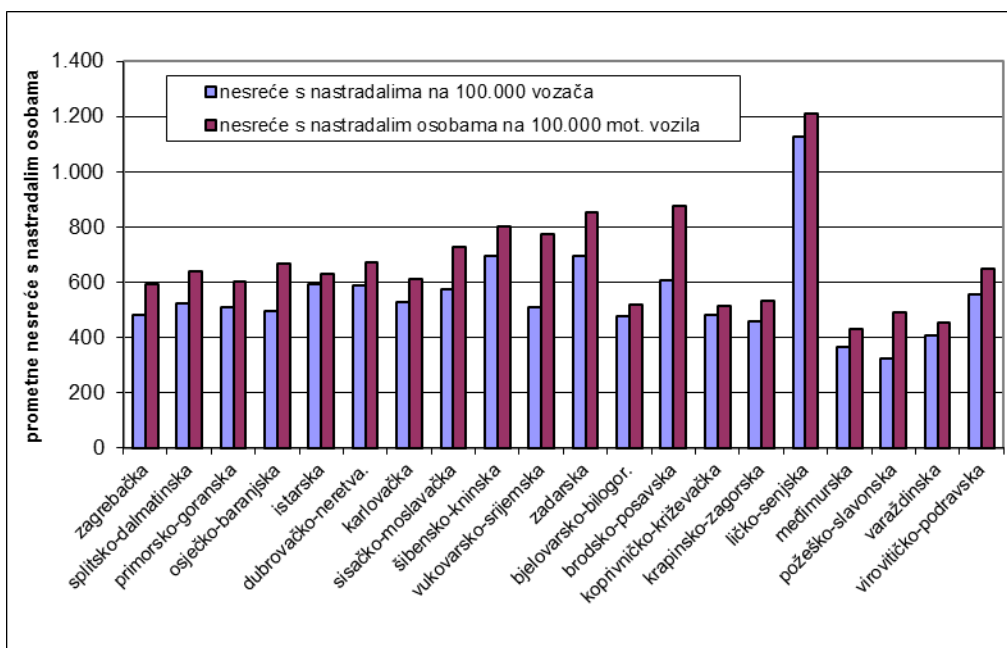
Policajska uprava	Na 100.000 stanovnika		Na 100.000 vozača			Na 100.000 motornih vozila		
	poginulo osoba	ozlijeđeno osoba	nesreće s nastradalim osobama	poginulo osoba	ozlijeđeno osoba	nesreće s nastradalim osobama	poginulo osoba	ozlijeđeno osoba
zagrebačka	6,0	342,2	481,9	11,5	649,1	594,5	14,2	800,6
splitsko-dalmatinska	5,5	347,0	522,8	10,6	669,6	636,7	12,9	815,6
primorsko-goranska	8,8	381,5	510,5	14,5	630,5	601,9	17,1	743,4
osječko-baranjska	8,9	359,3	495,8	17,9	727,4	668,7	24,2	981,2
istarska	13,0	502,8	592,2	20,2	784,1	631,6	21,6	836,2
dubrovačko-neretva.	9,8	430,0	585,9	17,9	785,7	671,0	20,5	899,8
karlovačka	16,3	394,9	525,3	31,2	755,3	610,6	36,2	877,9
sisačko-moslavačka	7,5	424,5	575,0	15,1	848,6	727,2	19,1	1.073,3
šibensko-kninska	21,0	442,5	692,4	43,0	905,8	800,7	49,8	1.047,3
vukovarsko-srijem.	8,4	435,0	510,9	16,3	850,8	773,7	24,7	1.288,4
zadarska	11,2	485,8	696,0	22,5	979,4	851,8	27,6	1.198,7
bjelovarsko-bilogor.	10,0	303,9	475,9	19,6	593,3	518,0	21,3	645,7
brodsko-posavska	11,4	420,6	606,2	23,0	853,1	876,5	33,3	1.233,4
koprivničko-križ.	8,7	314,9	479,3	16,7	607,9	512,7	17,9	650,3
krapinsko-zagorska	8,3	322,8	459,0	16,6	647,8	532,7	19,3	751,8
ličko-senjska	60,9	767,8	1.125,8	134,8	1.699,6	1.208,6	144,7	1.824,5
međimurska	5,3	261,9	363,2	9,6	478,9	431,0	11,4	568,4
požeško-slavonska	12,8	311,4	323,0	19,1	464,5	491,4	29,1	706,6
varaždinska	5,7	247,8	405,8	11,1	484,7	453,5	12,4	541,7
virovitičko-podravska	11,8	376,0	553,2	24,1	767,2	650,3	28,3	901,9
UKUPNO	9,2	373,6	519,1	17,3	705,9	631,7	21,1	859,0

¹ Podaci: Državni zavod za statistiku – popis stanovnika 2011.

Grafikon 10: Poginule osobe na 100 000 stanovnika



Grafikon 11: Prometne nesreće s nastradalim osobama na 100 000 vozača i motornih vozila



3. VRIJEME DOGAĐANJA PROMETNIH NESREĆA

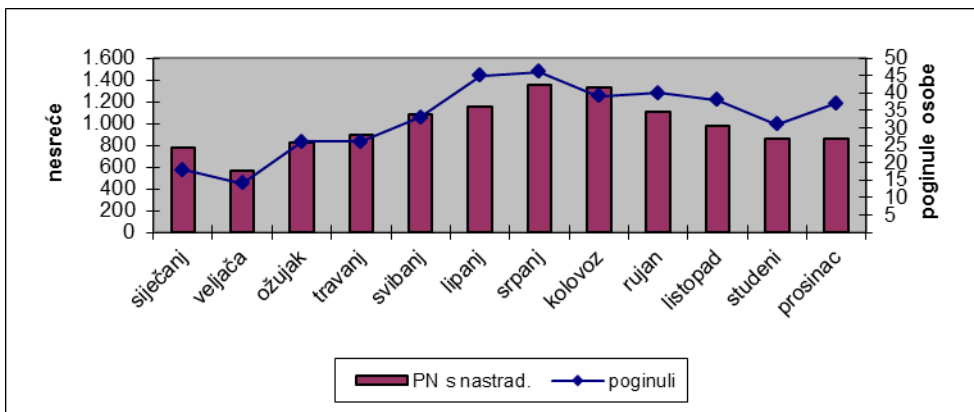
Prometne nesreće po mjesecima

Mjesec	Prometne nesreće					
	ukupno		s poginulim osobama		s ozlijeđenim osobama	
	2012.	%	2012.	%	2012.	%
siječanj	2.621	7,1	18	5,1	761	6,7
veljača	2.442	6,6	13	3,7	555	4,9
ožujak	2.545	6,9	26	7,3	797	7,0
I. tromjesečje	7.608	20,5	57	16,1	2.113	18,5
travanj	2.833	7,6	23	6,5	873	7,6
svibanj	3.171	8,6	31	8,7	1.053	9,2
lipanj	3.197	8,6	31	8,7	1.126	9,9
II. tromjesečje	9.201	24,8	85	23,9	3.052	26,7
srpanj	3.754	10,1	43	12,1	1.305	11,4
kolovoz	3.836	10,3	35	9,9	1.294	11,3
rujan	3.280	8,8	38	10,7	1.063	9,3
III. tromjesečje	10.870	29,3	116	32,7	3.662	32,1
listopad	3.225	8,7	35	9,9	942	8,3
studen	2.882	7,8	31	8,7	826	7,2
prosinac	3.279	8,8	31	8,7	823	7,2
IV. tromjesečje	9.386	25,3	97	27,3	2.591	22,7
UKUPNO	37.065	100,0	355	100,0	11.418	100,0

Nastradale osobe po mjesecima

Mjesec	Nastradale osobe					
	poginule		teško ozlijeđene		lakše ozlijeđene	
	2012.	%	2012.	%	2012.	%
siječanj	18	4,6	202	6,6	910	7,0
veljača	14	3,6	118	3,9	666	5,1
ožujak	26	6,6	225	7,4	911	7,0
I. tromjesečje	58	14,8	545	17,9	2.487	19,2
travanj	26	6,6	237	7,8	1.010	7,8
svibanj	33	8,4	273	9,0	1.182	9,1
lipanj	45	11,5	321	10,5	1.229	9,5
II. tromjesečje	104	26,5	831	27,3	3.421	26,4
srpanj	46	11,7	360	11,8	1.457	11,2
kolovoz	39	9,9	354	11,6	1.457	11,2
rujan	40	10,2	281	9,2	1.152	8,9
III. tromjesečje	125	31,8	995	32,6	4.066	31,4
listopad	38	9,7	274	9,0	1.043	8,0
studen	31	7,9	227	7,4	958	7,4
prosinac	37	9,4	177	5,8	986	7,6
IV. tromjesečje	106	27,0	678	22,2	2.987	23,0
UKUPNO	393	100,0	3.049	100,0	12.961	100,0

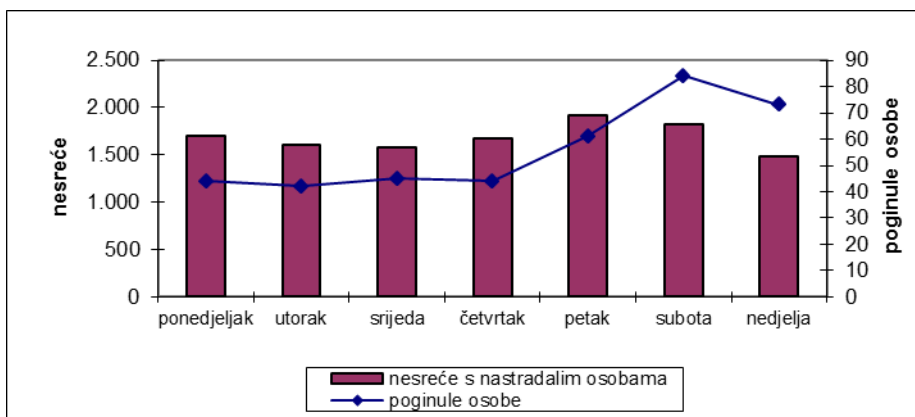
Grafikon 12: Prometne nesreće s nastradalim osobama i poginule osobe po mjesecima u 2012. godini



Prometne nesreće s nastradalim osobama i poginule osobe po danima u tjednu

Dan u tjednu	Prometne nesreće s nastradalima		Poginule osobe		Ozlijeđene osobe	
	2012.	%	2012.	%	2012.	%
ponedjeljak	1.695	14,4	44	11,2	2.241	14,0
utorak	1.604	13,6	42	10,7	2.136	13,3
srijeda	1.584	13,5	45	11,5	2.084	13,0
četvrtak	1.672	14,2	44	11,2	2.178	13,6
petak	1.918	16,3	61	15,5	2.578	16,1
subota	1.821	15,5	84	21,4	2.607	16,3
nedjelja	1.479	12,6	73	18,6	2.186	13,7
UKUPNO	11.773	100,0	393	100,0	16.010	100,0

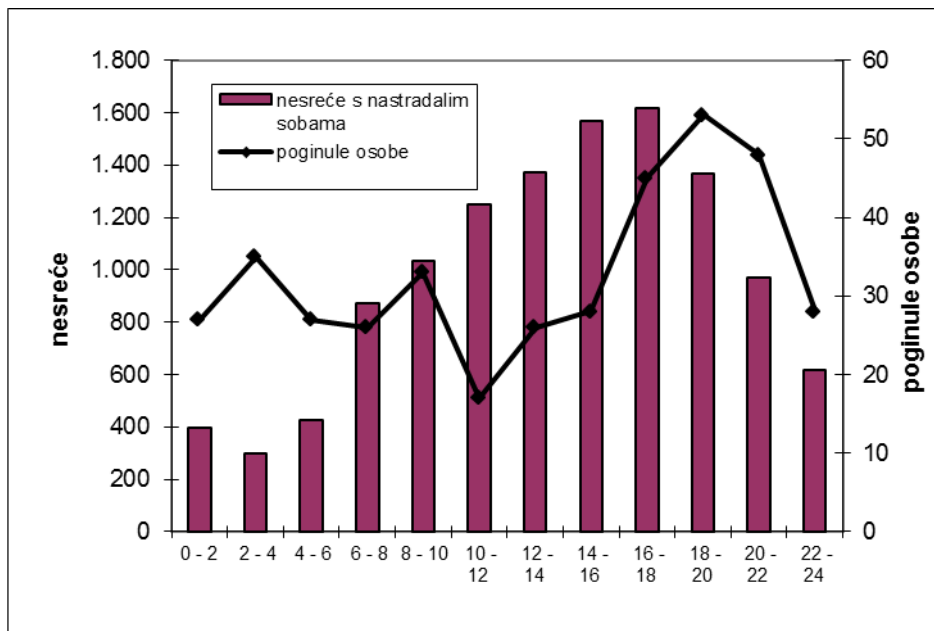
Grafikon 13: Prometne nesreće s nastradalim osobama i poginule osobe po danima u tjednu u 2012. godini



Prometne nesreće s nastradalim osobama i poginule osobe tijekom dana

Doba dana	Prometne nesreće s nastradalima		Poginule osobe		Ozlijeđene osobe	
	2012.	%	2012.	%	2012.	%
0 - 2	394	3,3	27	6,9	599	3,7
2 - 4	297	2,5	35	8,9	449	2,8
4 - 6	424	3,6	27	6,9	611	3,8
6 - 8	872	7,4	26	6,6	1.171	7,3
8 - 10	1.032	8,8	33	8,4	1.340	8,4
10 - 12	1.249	10,6	17	4,3	1.675	10,5
12 - 14	1.370	11,6	26	6,6	1.858	11,6
14 - 16	1.567	13,3	28	7,1	2.133	13,3
16 - 18	1.618	13,7	45	11,5	2.222	13,9
18 - 20	1.365	11,6	53	13,5	1.824	11,4
20 - 22	969	8,2	48	12,2	1.287	8,0
22 - 24	616	5,2	28	7,1	841	5,3
UKUPNO	11.773	100,0	393	100,0	16.010	100,0

Grafikon 14: Prometne nesreće s nastradalim osobama i poginule osobe tijekom dana u 2012. godini



4. PROMETNE NESREĆE PREMA OBILJEŽJIMA

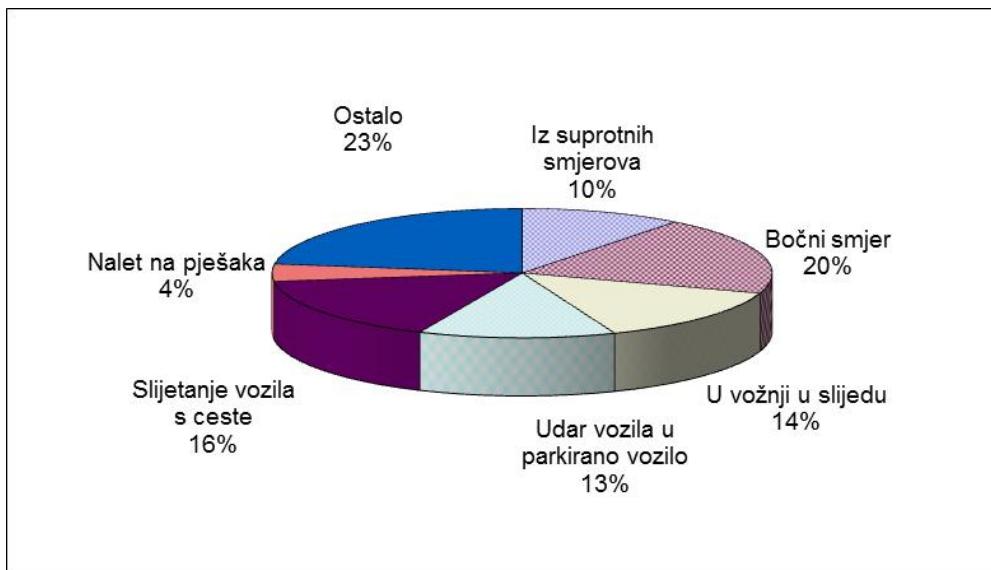
4.1. Vrste prometnih nesreća u 2012. godini

Vrste prometnih nesreća		Prometne nesreće					
		ukupno	%	s poginulima	%	s ozlijeđenima	%
Sudar vozila u pokretu	iz suprotnih smjerova	3.885	10,5	68	19,2	1.369	12,0
	bočni smjer	7.262	19,6	31	8,7	2.131	18,7
	u usporednoj vožnji	983	2,7	0	0,0	152	1,3
	u vožnji u slijedu	5.155	13,9	15	4,2	1.658	14,5
	u vožnji unazad	1.284	3,5	1	0,3	74	0,6
	UKUPNO	18.569	50,1	115	32,4	5.384	47,2
Udar vozila u parkirano vozilo		4.711	12,7	3	0,8	164	1,4
Slijetanje vozila s ceste		6.015	16,2	125	35,2	2.597	22,7
Nalet na bicikl		563	1,5	15	4,2	449	3,9
Nalet na pješaka		1.595	4,3	65	18,3	1.460	12,8
Nalet na motocikl ili moped		251	0,7	3	0,8	175	1,5
Sudar s vlakom		43	0,1	7	2,0	16	0,1
Udar vozila u objekt na cesti		1.114	3,0	4	1,1	103	0,9
Udar vozila u objekt kraj ceste		1.563	4,2	9	2,5	258	2,3
Nalet na životinju		858	2,3	1	0,3	49	0,4
Ostalo		1.783	4,8	8	2,3	763	6,7
SVEUKUPNO		37.065	100,0	355	100,0	11.418	100,0

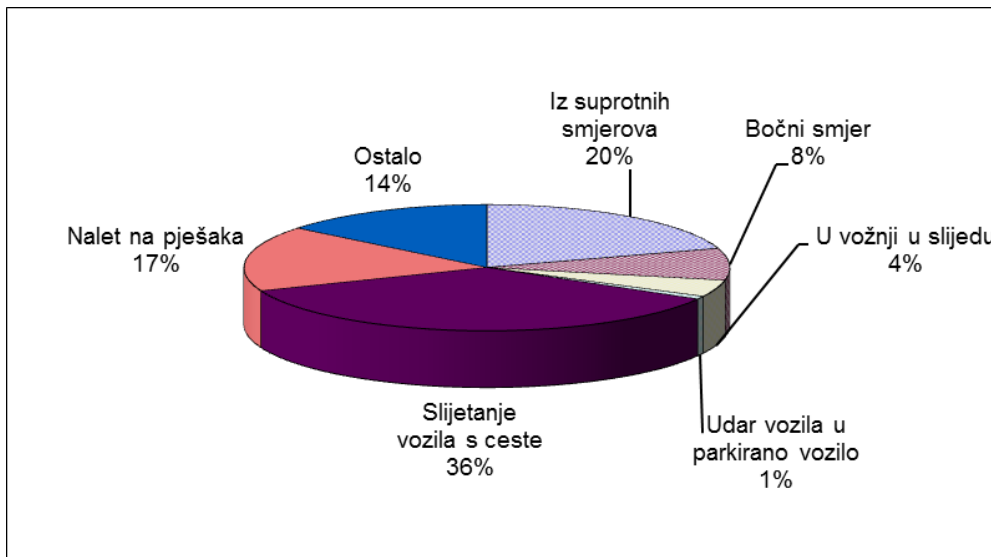
Nastradale osobe prema vrstama prometnih nesreća u 2012. godini

Vrste prometnih nesreća		Nastradale osobe					
		poginule	%	teško ozlijeđene	%	lakše ozlijeđene	%
Sudar vozila u pokretu	iz suprotnih smjerova	79	20,1	466	15,3	2.051	15,8
	bočni smjer	32	8,1	405	13,3	2.775	21,4
	u usporednoj vožnji		0,0	31	1,0	188	1,5
	u vožnji u slijedu	17	4,3	169	5,5	2.413	18,6
	u vožnji unazad	1	0,3	7	0,2	88	0,7
	UKUPNO	129	32,8	1.078	35,4	7.515	58,0
Udar vozila u parkirano vozilo		3	0,8	26	0,9	177	1,4
Slijetanje vozila s ceste		140	35,6	901	29,6	2612	20,2
Nalet na bicikl		15	3,8	111	3,6	356	2,7
Nalet na pješaka		66	16,8	472	15,5	1108	8,5
Nalet na motocikl ili moped		3	0,8	51	1,7	147	1,1
Sudar s vlakom		7	1,8	12	0,4	32	0,2
Udar vozila u objekt na cesti		4	1,0	34	1,1	92	0,7
Udar vozila u objekt kraj ceste		16	4,1	89	2,9	275	2,1
Nalet na životinju		1	0,3	9	0,3	54	0,4
Ostalo		9	2,3	266	8,7	593	4,6
SVEUKUPNO		393	100,0	3.049	100,0	12.961	100,0

Grafikon 15: Vrste prometnih nesreća u 2012. godini



Grafikon 16: Poginule osobe prema vrsti prometnih nesreća u 2012. godini



4.2. Prometne nesreće po kategorijama i značajkama cesta

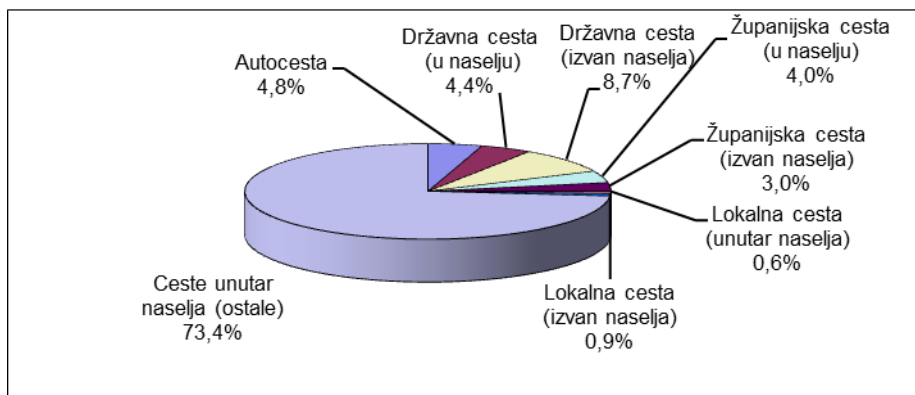
Prometne nesreće po kategorijama cesta u 2012. godini

Kategorija ceste	Prometne nesreće					
	ukupno	%	s poginulim	%	s ozlijeđeni	%
Autocesta	1.771	4,8	28	7,9	367	3,2
Državna cesta (u naselju)	1.688	4,6	31	8,7	680	6,0
Državna cesta (izvan naselja)	3.227	8,7	77	21,7	1.213	10,6
Županijska cesta (u naselju)	1.490	4,0	27	7,6	656	5,7
Županijska cesta (izvan naselja)	1.107	3,0	25	7,0	488	4,3
Lokalna cesta (unutar naselja)	236	0,6	2	0,6	100	0,9
Lokalna cesta (izvan naselja)	344	0,9	7	2,0	143	1,3
Ceste unutar naselja (ostale)	27.202	73,4	158	44,5	7.771	68,1
Ukupno sve ceste	37.065	100,0	355	100,0	11.418	100,0

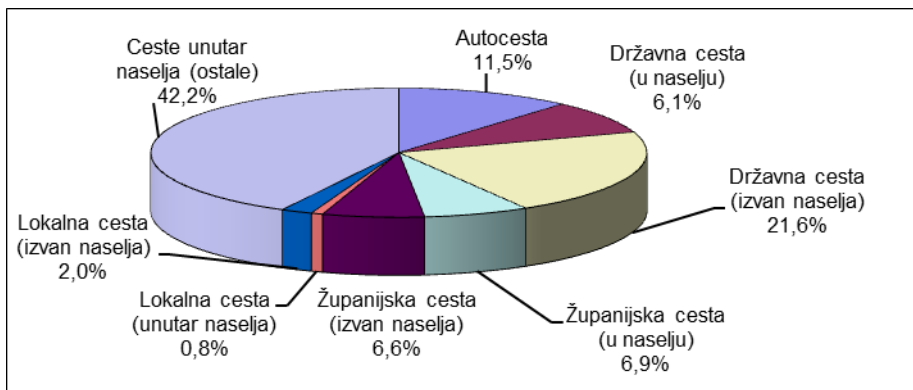
Nastradali sudionici po kategorijama cesta u 2012. godini

Kategorija ceste	Nastradale osobe					
	poginule	%	teško ozlijeđen	%	lakše ozlijeđen	%
Autocesta	45	11,5	143	4,7	611	4,7
Državna cesta (u naselju)	33	8,4	207	6,8	820	6,3
Državna cesta (izvan naselja)	85	21,6	460	15,1	1.505	11,6
Županijska cesta (u naselju)	27	6,9	163	5,3	806	6,2
Županijska cesta (izvan naselja)	26	6,6	167	5,5	586	4,5
Lokalna cesta (unutar naselja)	3	0,8	27	0,9	104	0,8
Lokalna cesta (izvan naselja)	8	2,0	50	1,6	179	1,4
Ceste unutar naselja (ostale)	166	42,2	1.832	60,1	8.350	64,4
Ukupno sve ceste	393	100,0	3.049	100,0	12.961	100,0

Grafikon 17: Prometne nesreće po kategorijama cesta u 2012. Godini



Grafikon 18: Poginule osobe po kategorijama cesta u 2012. godini



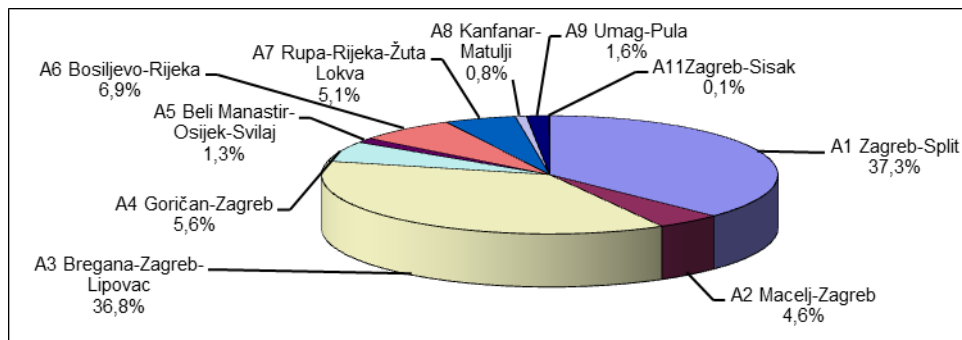
Prometne nesreće na autocestama i brzim cestama u 2012. godini

Autoceste i brze ceste	Prometne nesreće					
	ukupno	%	s poginulima	%	s ozlijeđenima	%
A1 Zagreb-Split	660	37,3	12	42,9	141	38,4
A2 Macelj-Zagreb	81	4,6	3	10,7	19	5,2
A3 Bregana-Zagreb-Lipovac	652	36,8	10	35,7	132	36,0
A4 Goričan-Zagreb	99	5,6	1	3,6	12	3,3
A5 Beli Manastir-Osijek-Svilaj	23	1,3		0,0	5	1,4
A6 Bosiljevo-Rijeka	123	6,9	2	7,1	29	7,9
A7 Rupa-Rijeka-Žuta Lokva	90	5,1		0,0	21	5,7
A8 Kanfanar-Matulji	14	0,8		0,0	3	0,8
A9 Umag-Pula	28	1,6		0,0	5	1,4
A11 Zagreb-Sisak	1	0,1		0,0		0,0
UKUPNO	1.771	100,0	28	100,0	367	100,0

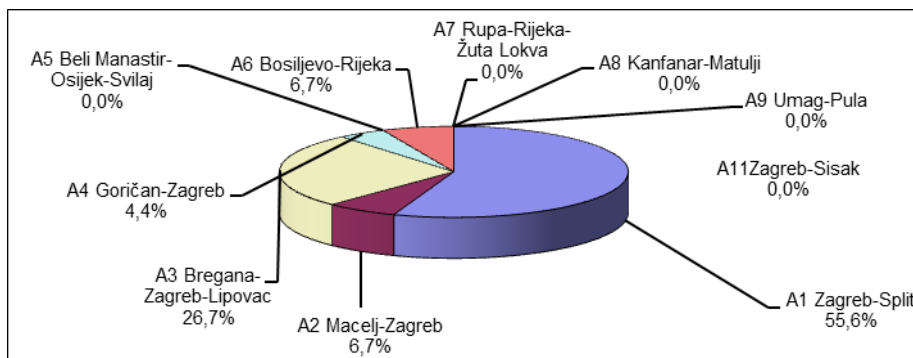
Nastradali sudionici na autocestama i brzim cestama u 2012. godini

Autoceste i brze ceste	Nastradale osobe					
	poginule	%	teško ozlijeđene	%	lakše ozlijeđene	%
A1 Zagreb-Split	25	55,6	54	37,8	253	41,4
A2 Macelj-Zagreb	3	6,7	6	4,2	29	4,7
A3 Bregana-Zagreb-Lipovac	12	26,7	59	41,3	238	39,0
A4 Goričan-Zagreb	2	4,4	5	3,5	23	3,8
A5 Beli Manastir-Osijek-Svilaj		0,0	2	0,3	4	0,7
A6 Bosiljevo-Rijeka	3	6,7	14	9,8	30	4,9
A7 Rupa-Rijeka-Žuta Lokva		0,0	2	1,4	23	3,8
A8 Kanfanar-Matulji		0,0	1	0,7	2	0,3
A9 Umag-Pula		0,0		0,0	9	1,5
A11 Zagreb-Sisak		0,0		0,0		0,0
UKUPNO	45	100,0	143	100,0	611	100,0

Grafikon 19: Prometne nesreće na autocestama i brzim cestama u 2012. godini



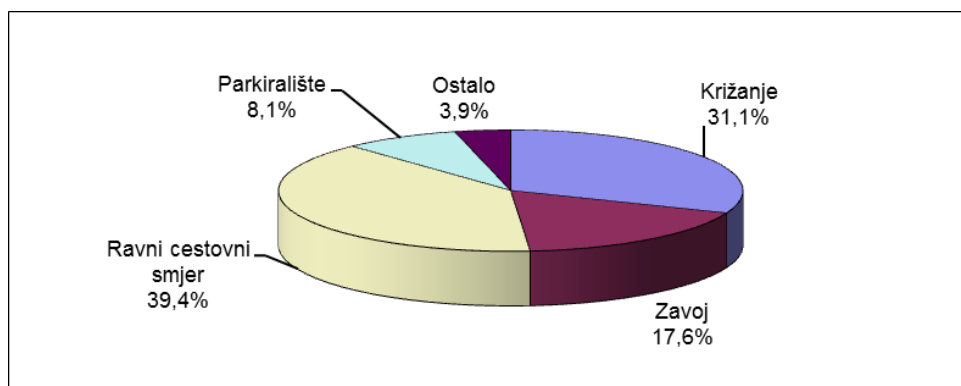
Grafikon 20: Poginule osobe na autocestama i brzim cestama u 2012. godini



Prometne nesreće po značajkama ceste u 2012. godini

Značajke ceste		Prometne nesreće					
		ukupno	%	s poginulim osobama	%	s ozlijeđenim osobama	%
Križanje	T - križanje	5.195	14,0	19	5,4	1.793	15,7
	Y - križanje	765	2,1	2	0,6	279	2,4
	četverokrako križanje	4.428	11,9	27	7,6	1.585	13,9
	kružni tok	445	1,2	2	0,6	120	1,1
	ostala križanja	657	1,8	3	0,8	156	1,4
	čvor u više razina	21	0,1	1	0,3	4	0,0
	UKUPNO	11.511	31,1	54	15,2	3.937	34,5
Cesta izvan križanja i čvorova	most	89	0,2	3	0,8	21	0,2
	podvožnjak	31	0,1			7	0,1
	nadvožnjak	54	0,1			18	0,2
	tunnel	100	0,3	1	0,3	27	0,2
	UKUPNO	274	0,7	4	1,1	73	0,6
Prijelaz preko željezničke pruge	fizički zaštićen	227	0,6	2	0,6	15	0,1
	svjetlosna signalizacija	73	0,2	2	0,6	13	0,1
	nezaštićen	49	0,1	5	1,4	19	0,2
	UKUPNO	349	0,9	9	2,5	47	0,4
Zavoj	6.525	17,6	137	38,6	2.544	22,3	
Ravni cestovni smjer	14.593	39,4	144	40,6	4.391	38,5	
Parkiralište	2.999	8,1	2	0,6	121	1,1	
Pješački prijelaz	161	0,4	3	0,8	137	1,2	
Nogostup	127	0,3			76	0,7	
Biciklistička staza	27	0,1			24	0,2	
Ostalo	455	1,2	2	0,6	50	0,4	
Pješačka zona	35	0,1			15	0,1	
Zona smirenog prometa	9	0,0			3	0,0	
UKUPNO	37.065	100,0	355	100,0	11.418	100,0	

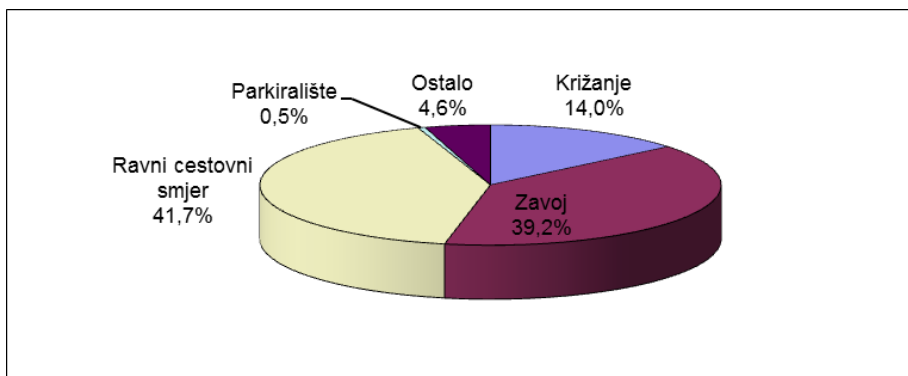
Grafikon 21: Prometne nesreće po značajkama ceste u 2012. godini



Nastradale osobe u prometnim nesrećama prema značajkama ceste u 2012. godini

Značajke ceste		Nastradale osobe					
		poginule	%	teško ozlijeđene	%	lakše ozlijeđene	%
Križanje	T - križanje	20	5,1	415	13,6	1.997	15,4
	Y - križanje	2	0,5	67	2,2	320	2,5
	četverokrako križanje	27	6,9	334	11,0	1.961	15,1
	kružni tok	2	0,5	20	0,7	110	0,8
	ostala križanja	3	0,8	37	1,2	149	1,1
	čvor u više razina	1	0,3	1	0,0	5	0,0
	UKUPNO	55	14,0	874	28,7	4.542	35,0
Cesta izvan križanja i čvorova	most	3	0,8	2	0,1	28	0,2
	podvožnjak			0		11	0,1
	nadvožnjak			6	0,2	21	0,2
	tunel	1	0,3	4	0,1	33	0,3
	UKUPNO	4	1,0	12	0,4	93	0,7
preko željezničke pruge	fizički zaštićen	2	0,5	2	0,1	19	0,1
	svjetlosna signalizacija	2	0,5	10	0,3	13	0,1
	nezaštićen	5	1,3	5	0,2	39	0,3
	UKUPNO	9	2,3	17	0,6	71	0,5
Zavoj	154	39,2	900	29,5	2.824	21,8	
Ravni cestovni smjer	164	41,7	1.142	37,5	5.072	39,1	
Parkiralište	2	0,5	23	0,8	111	0,9	
Pješački prijelaz	3	0,8	35	1,1	112	0,9	
Nogostup			20	0,7	58	0,4	
Biciklistička staza			8	0,3	17	0,1	
Ostalo	2	0,5	16	0,5	44	0,3	
Pješačka zona			2	0,1	14	0,1	
Zona smirenog prometa					3	0,0	
UKUPNO	393	100,0	3.049	100,0	12.961	100,0	

Grafikon 22: Poginule osobe prema značajkama ceste u 2012. godini



4.3. Prometne nesreće prema meteorološkim uvjetima i stanju kolnika

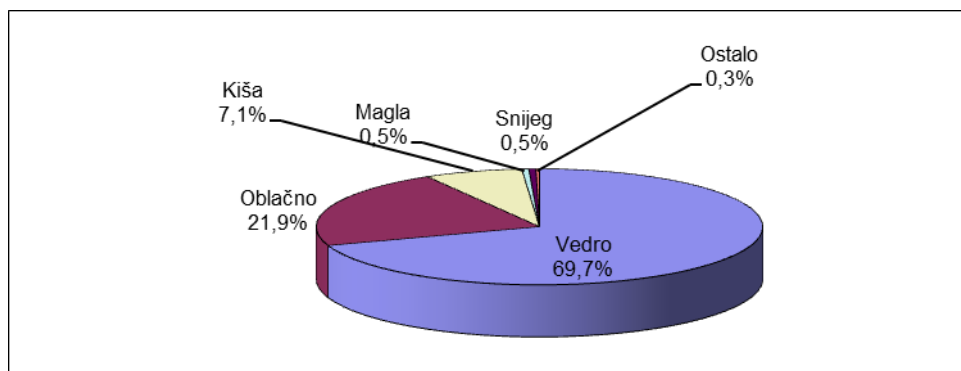
Prometne nesreće prema meteorološkim uvjetima u 2012. godini

Meteorološki uvjeti	Prometne nesreće					
	ukupno	%	s poginulim osobama	%	s ozlijeđenim osobama	%
Vedro	24.603	66,4	245	69,0	7.913	69,3
Oblačno	8.236	22,2	80	22,5	2.199	19,3
Kiša	3.216	8,7	27	7,6	1.054	9,2
Magla	258	0,7	1	0,3	87	0,8
Snijeg	676	1,8	1	0,3	145	1,3
Slana	7	0,0			3	0,0
Ostali uvjeti	69	0,2	1	0,3	17	0,1
UKUPNO	37.065	100,0	355	100,0	11.418	100,0

Nastradale osobe u prometnim nesrećama prema meteorološkim uvjetima u 2012. godini

Meteorološki uvjeti	Nastradale osobe					
	poginule	%	teško ozlijeđene	%	lakše ozlijeđene	%
Vedro	274	69,7	2.220	72,8	8.680	67,0
Oblačno	86	21,9	552	18,1	2.645	20,4
Kiša	28	7,1	212	7,0	1.308	10,1
Magla	2	0,5	31	1,0	120	0,9
Snijeg	2	0,5	26	0,9	187	1,4
Slana		0,0	1	0,0	6	0,0
Ostali uvjeti	1	0,3	7	0,2	15	0,1
UKUPNO	393	100,0	3.049	100,0	12.961	100,0

Grafikon 23: Poginule osobe prema meteorološkim uvjetima u 2012. godini



Prometne nesreće prema stanju kolnika u 2012. godini

Stanje površine kolnika	Prometne nesreće					
	ukupno	%	s poginulim osobama	%	s ozlijeđenim osobama	%
Suh - čist	28.213	76,1	283	79,7	8.916	78,1
Suh - pijesak, šljunak	494	1,3	5	1,4	126	1,1
Mokar	6.932	18,7	61	17,2	2.095	18,3
Blato	42	0,1			6	0,1
Snijeg razgrnut	722	1,9	3	0,8	130	1,1
Snijeg nerazgrnut	306	0,8	1	0,3	54	0,5
Zaleđen posut	58	0,2			16	0,1
Zaleđen neposut	115	0,3			30	0,3
Odron kamenja	21	0,1			4	0,0
Zemlja suha	99	0,3	1	0,3	25	0,2
Zemlja mokra	35	0,1	1	0,3	5	0,0
Ulje i slično	28	0,1			11	0,1
UKUPNO	37.065	100,0	355	100,0	11.418	100,0

Nastradale osobe prema stanju kolnika u 2012. godini

Stanje površine kolnika	Nastradale osobe					
	poginule	%	teško ozlijeđene	%	lakše ozlijeđene	%
Suh - čist	316	80,4	2.468	80,9	9.861	76,1
Suh - pijesak, šljunak	5	1,3	46	1,5	122	0,9
Mokar	64	16,3	476	15,6	2.617	20,2
Blato			2	0,1	6	0,0
Snijeg razgrnut	3	0,8	26	0,9	171	1,3
Snijeg nerazgrnut	2	0,5	12	0,4	71	0,5
Zaleđen posut			3	0,1	27	0,2
Zaleđen neposut			6	0,2	32	0,2
Odron kamenja					6	0,0
Zemlja suha	1	0,3	7	0,2	25	0,2
Zemlja mokra	2	0,5	2	0,1	12	0,1
Ulje i slično			1	0,0	11	0,1
UKUPNO	393	100,0	3.049	100,0	12.961	100,0

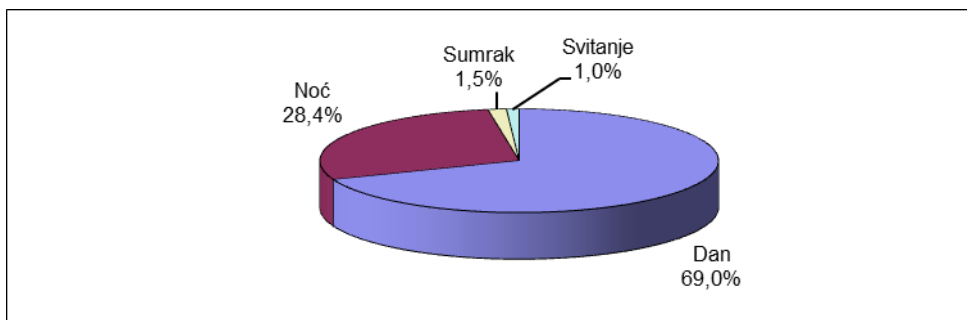
Prometne nesreće prema uvjetima vidljivosti u 2012. godini

Uvjeti vidljivosti	Prometne nesreće					
	ukupno	%	s poginulim osobama	%	s ozlijeđenim osobama	%
Dan	25.588	69,0	181	51,0	8.044	70,5
Noć	10.544	28,4	159	44,8	3.073	26,9
Sumrak	554	1,5	9	2,5	177	1,6
Svitanje	379	1,0	6	1,7	124	1,1
UKUPNO	37.065	100,0	355	100,0	11.418	100,0

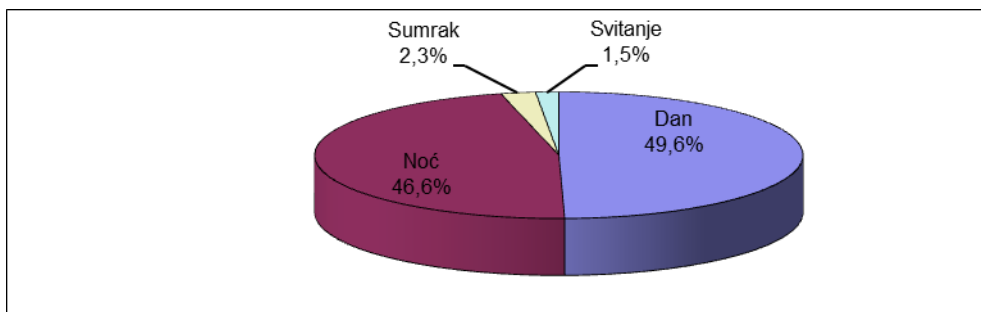
Nastradale osobe prema uvjetima vidljivosti u 2012. godini

Uvjeti vidljivosti	Nastradale osobe					
	poginule	%	teško ozlijeđene	%	lakše ozlijeđene	%
Dan	195	49,6	1.990	65,3	9.026	69,6
Noć	183	46,6	956	31,4	3.617	27,9
Sumrak	9	2,3	55	1,8	180	1,4
Svitanje	6	1,5	48	1,6	138	1,1
UKUPNO	393	100,0	3.049	100,0	12.961	100,0

Grafikon 24: Prometne nesreće prema uvjetima vidljivosti u 2012. godini



Grafikon 25: Poginule osobe prema uvjetima vidljivosti u 2012. godini



Prometne nesreće prema stanju kolničke konstrukcije u 2012. godini

Stanje kolničke konstrukcije	Prometne nesreće					
	ukupno	%	s poginulim osobama	%	s ozlijeđenim osobama	%
Dobro	36.038	97,2	337	94,9	11.115	97,3
Manja oštećenja	576	1,6	13	3,7	179	1,6
Loše	451	1,2	5	1,4	124	1,1
UKUPNO	37.065	100,0	355	100,0	11.418	100,0

Nastradale osobe prema stanju kolničke konstrukcije u 2012. godini

Stanje kolničke konstrukcije	Nastradale osobe					
	poginule	%	teško ozlijeđene	%	lakše ozlijeđene	%
Dobro	373	94,9	2.960	97,1	12.651	97,6
Manja oštećenja	14	3,6	54	1,8	182	1,4
Loše	6	1,5	35	1,1	128	1,0
UKUPNO	393	100,0	3.049	100,0	12.961	100,0

4.4. Prometne nesreće prema vrsti vozila

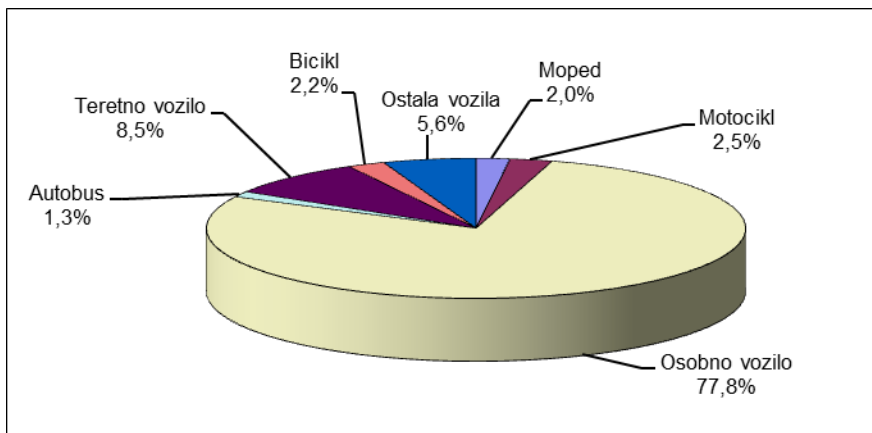
Vozila koja su sudjelovala u prometnim nesrećama u 2012. godini

Vrste vozila	Vozila u prometnim nesrećama					
	ukupno	%	s poginulim osobama	%	s ozlijeđenim osobama	%
Moped	1.337	2,0	18	3,2	1.028	5,3
Motocikl	1.673	2,5	67	11,9	1.152	6,0
Četverocikl	34	0,1			22	0,1
Osobno vozilo	51.388	77,8	339	60,4	13.737	71,3
Autobus	860	1,3	9	1,6	206	1,1
Teretno vozilo	5.599	8,5	64	11,4	1.272	6,6
Traktor	455	0,7	14	2,5	162	0,8
Bicikl	1.474	2,2	23	4,1	1.227	6,4
Tramvaj	168	0,3	0		64	0,3
Zaprežno vozilo	10	0,0	1	0,2	5	0,0
Vlak- željezn.vozilo	45	0,1	7	1,2	16	0,1
Ostala vozila	2.967	4,5	19	3,4	364	1,9
UKUPNO	66.010	100,0	561	100,0	19.255	100,0

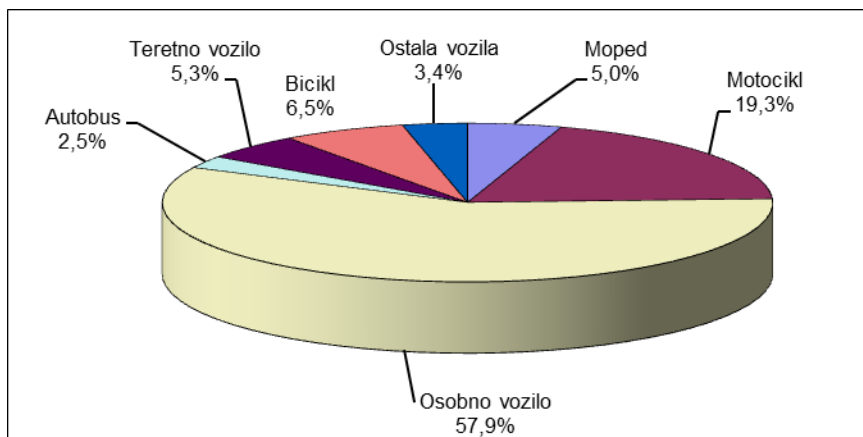
Nastradale osobe prema vrsti vozila u 2012. godini

Vrste vozila	Nastradale osobe prema vrsti vozila					
	poginule	%	teško ozlijeđene	%	lakše ozlijeđene	%
Moped	16	5,0	327	12,7	721	6,1
Motocikl	62	19,3	480	18,7	755	6,4
Četverocikl	0		4	0,2	12	0,1
Osobno vozilo	186	57,9	1.274	49,6	8.669	73,4
Autobus	8	2,5	34	1,3	228	1,9
Teretno vozilo	17	5,3	66	2,6	496	4,2
Traktor	11	3,4	28	1,1	76	0,6
Bicikl	21	6,5	337	13,1	797	6,7
Tramvaj			9	0,4	29	0,2
Zaprežno vozilo			2	0,1	5	0,0
Vlak- željezn.vozilo					17	0,1
Ostala vozila			9	0,4	10	0,1
UKUPNO	321	100,0	2.570	100,0	11.815	100,0

Grafikon 26: Vozila koja su sudjelovala u prometnim nesrećama u 2012. godini



Grafikon 27: Poginule osobe prema vrsti vozila u 2012. godini



5. UZROCI PROMETNIH NESREĆA

Prometne nesreće nastale zbog pogreške vozača, pješaka i ostalih uzroka u 2012. godini

Pogreške		Prometne nesreće					
		ukupno	%	s poginulima	%	s ozljeđenima	%
Pogreške vozača	Neproprisna brzina	800	2,2	17	4,8	349	3,1
	Brzina neprimjerena uvjetima	8.066	21,8	156	43,9	3.473	30,4
	Vožnja na nedovoljnoj udaljenosti	3.140	8,5	5	1,4	900	7,9
	Zakašnjelo uočavanje opasnosti	206	0,6	2	0,6	70	0,6
	Neproprisno pretjecanje	838	2,3	10	2,8	338	3,0
	Neproprisno obilaženje	850	2,3			134	1,2
	Neproprisno mimoilaženje	913	2,5	8	2,3	94	0,8
	Neproprisno uključanje u promet	1.899	5,1	14	3,9	532	4,7
	Neproprisno skretanje	1.892	5,1	6	1,7	508	4,4
	Neproprisno okretanje	249	0,7	1	0,3	56	0,5
	Neproprisna vožnja unazad	3.175	8,6	3	0,8	198	1,7
	Neproprisno prestrojavanje	931	2,5	1	0,3	138	1,2
	Nepoštivanje prednosti prolaza	4.484	12,1	25	7,0	1.887	16,5
	Neproprisno parkiranje	84	0,2			4	0,0
	Naglo usporavanje-kočenje	40	0,1			27	0,2
	Nepoštivanje svjetlosnog znaka	652	1,8	7	2,0	206	1,8
	Neosiguran teret na vozilu	84	0,2			7	0,1
	Nemarno postupanje s vozilom	356	1,0	2	0,6	74	0,6
	Ostale pogreške vozača	4.750	12,8	46	13,0	1.336	11,7
	Neproprisno kretanje vozila na k	1.734	4,7	35	9,9	606	5,3
	UKUPNO	35.143	94,8	338	95,2	10.937	95,8
Pogreške pješaka	Nepoštivanje svjetlosnog znaka	80	0,2			51	0,4
	Nekorištenje obilježnog pješ.prijel	127	0,3	3	0,8	110	1,0
	Nekorištenje pothodnika	4	0,0			4	0,0
	Ostale pogreške pješaka	212	0,6	8	2,3	169	1,5
		UKUPNO	423	1,1	11	3,1	334
Ostali uzroci	Neočekivana pojava opasnosti	1.404	3,8	6	1,7	123	1,1
	Iznenadni kvar vozila	95	0,3			24	0,2
		UKUPNO	1.499	4,0	6	1,7	147
SVEUKUPNO		37.065	100,0	355	100,0	11.418	100,0

Nastradale osobe zbog pogrešaka vozača, pješaka i ostalih uzroka u 2012. godini

Pogreške		Nastradale osobe					
		poginule	%	teško ozlijeđene	%	lakše ozlijeđene	%
Pogreške vozača	Nepropisna brzina	17	4,3	101	3,3	384	3,0
	Brzina neprimjerena uvjetima	172	43,8	1.069	35,1	3.939	30,4
	Vožnja na nedovoljnoj udaljenosti	6	1,5	82	2,7	1.234	9,5
	Zakašnjelo uočavanje opasnosti	2	0,5	19	0,6	67	0,5
	Nepropisno pretjecanje	10	2,5	102	3,3	399	3,1
	Nepropisno obilaženje			30	1,0	129	1,0
	Nepropisno mimoilaženje	10	2,5	27	0,9	113	0,9
	Nepropisno uključenje u promet	14	3,6	106	3,5	572	4,4
	Nepropisno skretanje	6	1,5	120	3,9	561	4,3
	Nepropisno okretanje	1	0,3	14	0,5	68	0,5
	Nepropisna vožnja unazad	3	0,8	42	1,4	179	1,4
	Nepropisno prestrojavanje	2	0,5	29	1,0	171	1,3
	Nepoštivanje prednosti prolaza	27	6,9	394	12,9	2.418	18,7
	Nepropisno parkiranje					5	0,0
	Naglo usporavanje-kočenje			12	0,4	21	0,2
	Nepoštivanje svjetlosnog znaka	7	1,8	50	1,6	275	2,1
	Neosiguran teret na vozilu			5	0,2	7	0,1
	Nemarno postupanje s vozilom	2	0,5	29	1,0	61	0,5
	Ostale pogreške vozača	58	14,8	449	14,7	1.321	10,2
	Nepropisno kretanje vozila na kolovozu	39	9,9	214	7,0	657	5,1
UKUPNO	376	95,7	2.894	94,9	12.581	97,1	
Pogreške pješaka	Nepoštivanje svjetlosnog znaka			22	0,7	36	0,3
	Nekorište.obilježenog pješ.prijel.	3	0,8	34	1,1	84	0,6
	Nekorištenje pothodnika			3	0,1	1	0,0
	Ostale pogreške pješaka	8	2,0	60	2,0	113	0,9
	UKUPNO	11	2,8	119	3,9	234	1,8
Ostali uzroci	Neočekivana pojava opasnosti	6	1,5	27	0,9	120	0,9
	Iznenadni kvar vozila			9	0,3	26	0,2
	UKUPNO	6	1,5	36	1,2	146	1,1
SVEUKUPNO		393	100,0	3.049	100,0	12.961	100,0

6. NASTRADALI SUDIONICI PROMETNIH NESREĆA

6.1. Nastradali sudionici prometnih nesreća prema svojstvu u 2012. godini

Svojstvo sudionika	Poginuli		Ozlijeđeni			
	ukupno	%	teško	%	lakše	%
Vozači	251	63,9	1.889	62,0	7.829	60,4
Putnici	70	17,8	676	22,2	3.978	30,7
Pješaci	72	18,3	483	15,8	1.148	8,9
Ostali		0,0	1	0,0	6	0,0
UKUPNO	393	100,0	3.049	100,0	12.961	100,0

6.2. Nastradali sudionici prema spolu

Nastradali sudionici	Poginuli				Ozlijeđeni			
	2011.		2012.		2011.		2012.	
	Muški	Ženski	Muški	Ženski	Muški	Ženski	Muški	Ženski
Vozači	245	24	237	14	8.213	2.757	7.254	2.464
Putnici	46	32	40	30	2.218	3.040	1.924	2.730
Pješaci	43	28	47	25	800	1.034	702	929
Ostali					3		3	4
UKUPNO	334	84	324	69	11.234	6.831	9.883	6.127

Nastradali sudionici prema spolu i dobi u 2012. godini

Dob sudionika	Muškarci				Žene			
	poginuli		ozlijeđeni		poginule		ozlijeđene	
		%		%		%		%
Nepoznato	0	0,0	1	0,0	0	0,0	1	0,0
do 6 godina	0	0,0	199	2,0	1	1,4	188	3,1
od 7-13 godina	5	1,5	372	3,8	1	1,4	329	5,4
od 14-17 godina	8	2,5	418	4,2	3	4,3	315	5,1
od 18-24 godine	41	12,7	1823	18,4	7	10,1	1055	17,2
od 25-34 godine	71	21,9	2295	23,2	7	10,1	1221	19,9
od 35-44 godine	43	13,3	1593	16,1	6	8,7	913	14,9
od 45-54 godine	49	15,1	1414	14,3	8	11,6	882	14,4
od 55-64 godine	50	15,4	1011	10,2	14	20,3	644	10,5
više od 65 godina	57	17,6	757	7,7	22	31,9	579	9,4
UKUPNO	324	100,0	9.883	100,0	69	100,0	6.127	100,0

6.3. Nastradali sudionici prema mjestu stradanja u 2012. godini

Nastradali sudionici			Ukupno	Svojstvo sudionika			
				Vozači	Putnici	Pješaci	Ostali
Poginuli	na mjestu	u naselju	119	85	17	17	
		izvan naselja	124	74	35	15	
	tijekom prijevoza	u naselju	18	15	1	2	
		izvan naselja	10	7	2	1	
	do 30 dana	u naselju	93	49	9	35	
		izvan naselja	29	21	6	2	
	ukupno	u naselju	230	149	27	54	
		izvan naselja	163	102	43	18	
Ozlijeđeni	teško	u naselju	2.233	1.387	389	457	
		izvan naselja	816	502	287	26	1
	lakše	u naselju	10.099	6.211	2.763	1.119	6
		izvan naselja	2.862	1.618	1.215	29	
	ukupno	u naselju	12.332	7.598	3.152	1.576	6
		izvan naselja	3.678	2.120	1.502	55	1

6.4. Nastradali sudionici prema dobi

Dobna struktura nastradalih sudionika u 2012. godini

Dob sudionika	Poginuli		Ozlijeđeni			
	ukupno	%	teško	%	lakše	%
Nepoznato	0	0,0	0	0,0	4	0,0
do 6 godina	1	0,3	37	1,2	350	2,7
od 7-13 godina	6	1,5	111	3,6	590	4,6
od 14-17 godina	11	2,8	136	4,5	597	4,6
od 18-24 godine	48	12,2	442	14,5	2.436	18,8
od 25-34 godine	78	19,8	580	19,0	2.934	22,6
od 35-44 godine	49	12,5	436	14,3	2.070	16,0
od 45-54 godine	57	14,5	518	17,0	1.778	13,7
od 55-64 godine	64	16,3	383	12,6	1.272	9,8
više od 65 godina	79	20,1	406	13,3	930	7,2
UKUPNO	393	100,0	3.049	100,0	12.961	100,0

Nastradala djeca (do 13 godina) u 2012. godini

Svojstvo djeteta u prometu	Poginuli		Ozlijeđeni			
	ukupno	%	teško	%	lakše	%
Vozači	1	14,3	22	14,9	102	10,9
Putnici	2	28,6	49	33,1	587	62,4
Pješaci	4	57,1	77	52,0	250	26,6
Ostali		0,0		0,0	1	0,1
UKUPNO	7	100,0	148	100,0	940	100,0

Nastradali maloljetnici (14-17 godina) u 2012. godini

Svojstvo maloljetnika u prometu	Poginuli		Ozlijeđeni			
	ukupno	%	teško	%	lakše	%
Vozači	3	27,3	67	49,3	160	26,8
Putnici	8	72,7	36	26,5	309	51,8
Pješaci		0,0	33	24,3	128	21,4
Ostali		0,0		0,0		0,0
UKUPNO	11	100,0	136	100,0	597	100,0

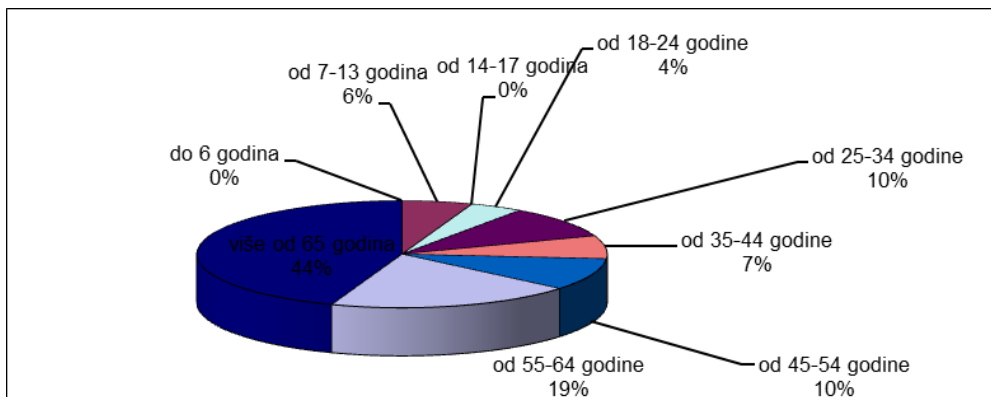
Nastradale mlade osobe (18–24 godine) prema svojstvu sudionika u prometu u 2012. godini

Svojstvo mladih osoba u prometu	Poginuli		Ozlijeđeni			
	ukupno	%	teško	%	lakše	%
Vozači	30	62,5	262	59,3	1.430	58,7
Putnici	15	31,3	144	32,6	881	36,2
Pješaci	3	6,3	36	8,1	124	5,1
Ostali		0,0		0,0	1	0,0
UKUPNO	48	100,0	442	100,0	2.436	100,0

Dobna struktura nastradalih pješaka u 2012. godini

Dob pješaka	Poginuli		Ozlijeđeni			
	ukupno	%	teško	%	lakše	%
Nepoznato	0	0,0	0	0	0	0,0
do 6 godina	0	0,0	13	2,7	63	5,5
od 7-13 godina	4	5,6	64	13,3	187	16,3
od 14-17 godina	0	0,0	33	6,8	128	11,1
od 18-24 godine	3	4,2	36	7,5	124	10,8
od 25-34 godine	7	9,7	31	6,4	114	9,9
od 35-44 godine	5	6,9	30	6,2	82	7,1
od 45-54 godine	7	9,7	54	11,2	115	10,0
od 55-64 godine	14	19,4	66	13,7	126	11,0
više od 65 godina	32	44,4	156	32,3	209	18,2
UKUPNO	72	100,0	483	100,0	1.148	100,0

Grafikon 28: Dobna struktura poginulih pješaka u 2012. godini



6.5. Nastradali strani državljani

Nastradali strani državljani prema svojstvu sudionika u prometu u 2012. godini

Svojstvo stranca	Poginuli		Ozlijeđeni			
	ukupno	%	teško	%	lakše	%
Vozač	18	47,4	134	52,3	332	39,2
Putnik	15	39,5	104	40,6	462	54,5
Pješak	5	13,2	18	7,0	52	6,1
Ostalo		0		0	2	0,23585
UKUPNO	38	100,0	256	100,0	848	100,0

Nastradali strani državljani prema državljanstvu u 2012. godini

Državljanstvo	Poginuli		Ozlijeđeni			
	ukupno	%	teško	%	lakše	%
Albanija	3	7,9	5	2,0	17	2,0
Australija	2	5,3	2	0,8	1	0,1
Bosna i Hercegovina	3	7,9	38	14,8	131	15,4
Bugarska		0,0	3	1,2	5	0,6
Češka	10	26,3	18	7,0	55	6,5
Francuska		0,0	12	4,7	19	2,2
Italija		0,0	9	3,5	53	6,3
Kosovo	1	2,6	5	2,0	18	2,1
Mađarska	1	2,6	2	0,8	21	2,5
Nizozemska	2	5,3	4	1,6	22	2,6
Njemačka	7	18,4	35	13,7	122	14,4
Rumunjska		0,0	5	2,0	2	0,2
SAD		0,0	5	2,0	14	1,7
Slovenija	6	15,8	35	13,7	87	10,3
Slovačka		0,0	5	2,0	33	3,9
Srbija	1	2,6	17	6,6	54	6,4
Turska	1	2,6	1	0,4	12	1,4
Velika Britanija		0,0	4	1,6	13	1,5
Ostali	1	2,6	51	19,9	169	19,9
UKUPNO	38	100,0	256	100,0	848	100,0

6.6. Nastradali sudionici prema korištenju sigurnosnog pojasa i zaštitne kacige

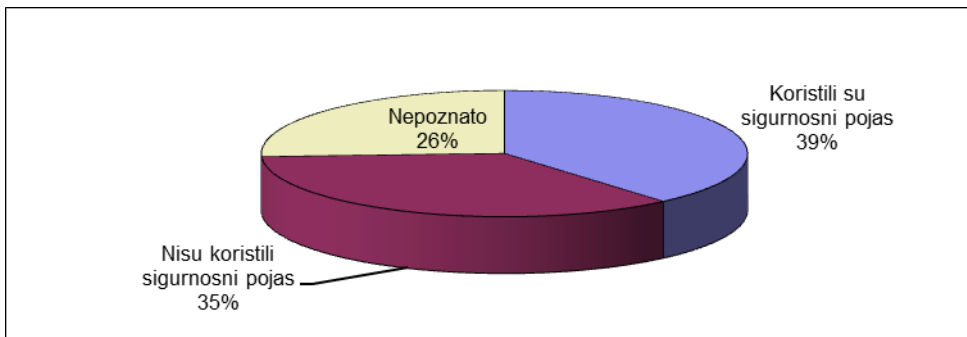
Nastradali vozači i putnici osobnih vozila prema korištenju sigurnosnog pojasa u 2012. godini

Vozači i putnici u osobnim vozilima	Poginuli		Ozlijeđeni			
	ukupno	%	teško	%	lakše	%
Koristili su sigurnosni pojas	72	38,7	859	67,4	6.647	76,7
Nisu koristili sigurnosni pojas	66	35,5	168	13,2	339	3,9
Nepoznato	48	25,8	247	19,4	1.683	19,4
UKUPNO	186	100,0	1.274	100,0	8.669	100,0

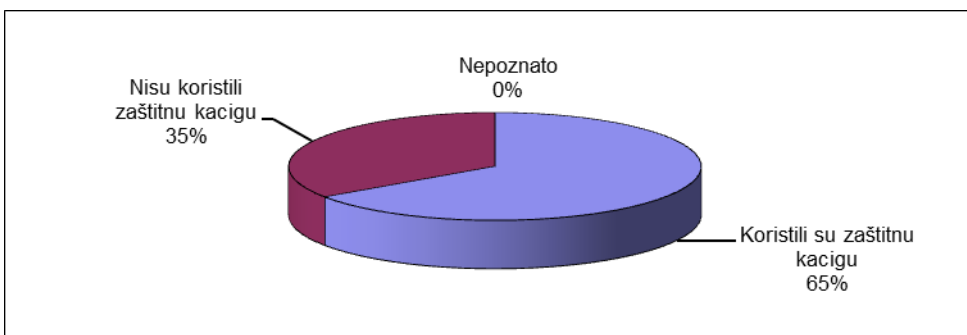
Nastradali vozači i putnici motocikla i mopeda prema korištenju zaštitne kacige u 2012. godini

Vozači i putnici na motociklima i mopedima	Poginuli		Ozlijeđeni			
	ukupno	%	teško	%	lakše	%
Koristili su zaštitnu kacigu	51	65,4	638	79,1	1.279	86,7
Nisu koristili zaštitnu kacigu	27	34,6	166	20,6	193	13,1
Nepoznato		0,0	3	0,4	4	0,3
UKUPNO	78	100,0	807	100,0	1.476	100,0

Grafikon 29: Poginuli vozači i putnici osobnih vozila u 2012. godini



Grafikon 30: Poginuli vozači i putnici motocikla i mopeda u 2012. godini

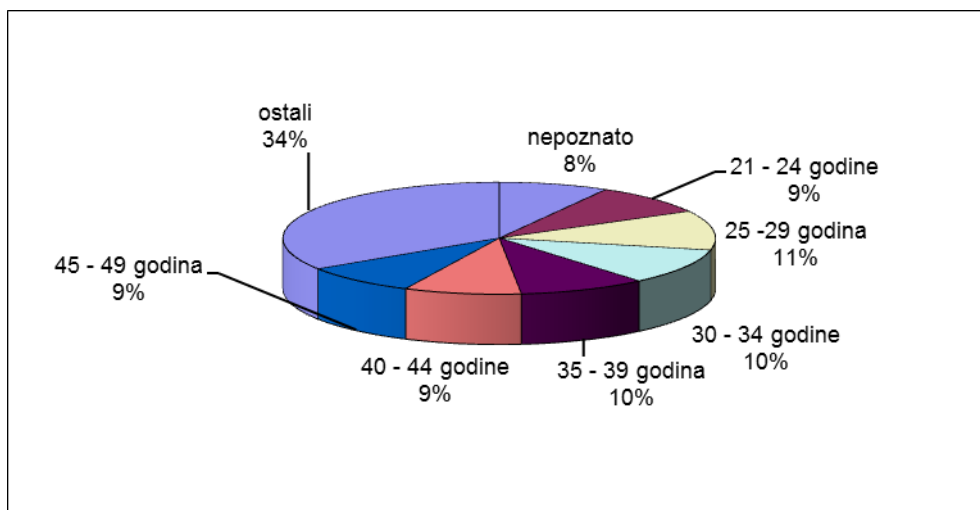


7. VOZAČI KOJI SU PROUZROČILI PROMETNU NESREĆU²

Prometne nesreće po dobnoj strukturi vozača koji su ih skrivili u 2012. godini

Dob vozača koji su skrivili prometnu nesreću ³⁾	Prometne nesreće					
	ukupno	%	s poginulima	%	s ozljeđenima	%
Nepoznato	2.888	8,2	1	0,3	186	1,7
do 17 godina	378	1,1	4	1,2	253	2,3
18 - 20 godina	1.731	4,9	21	6,5	662	6,1
21 - 24 godine	3.108	8,8	32	9,9	1.127	10,5
25 -29 godina	4.006	11,4	35	10,8	1.307	12,1
30 - 34 godine	3.662	10,4	39	12,1	1.242	11,5
35 - 39 godina	3.351	9,5	37	11,5	1.045	9,7
40 - 44 godine	3.074	8,7	27	8,4	928	8,6
45 - 49 godina	3.039	8,6	23	7,1	960	8,9
50 - 54 godine	2.818	8,0	28	8,7	918	8,5
55 - 59 godina	2.509	7,1	25	7,7	777	7,2
60 - 64 godine	1.790	5,1	12	3,7	542	5,0
65 i više godina	2.823	8,0	39	12,1	835	7,7
UKUPNO	35.177	100,0	323	100,0	10.782	100,0

Grafikon 31: Prometne nesreće po dobnoj strukturi vozača koji su ih skrivili u 2012. godini



² Vozači koji su po nalazu policije prouzročili nesreću – načelo „pretpostavljene krivnje“.

³ Ako je nesreću skrivilo više vozača, ona se broji samo jedanput ako vozači pripadaju istoj klasifikacijskoj skupini, a ako su u različitim klasifikacijskim skupinama, broji se u svakoj skupini.

Prometne nesreće po vozačkom stažu vozača koji su ih skrivili u 2012. godini

Godine vozačkog staža	Prometne nesreće					
	ukupno	%	s poginulima	%	s ozlijeđenima	%
više od 50	202	0,7	1	0,3	56	0,6
45 - 50	503	1,7	9	3,1	122	1,3
40 - 45	1.338	4,5	11	3,8	350	3,7
35 - 40	1.797	6,0	16	5,5	532	5,7
30 - 35	2.752	9,2	31	10,6	825	8,8
25 - 30	2.442	8,1	16	5,5	739	7,9
20 - 25	2.959	9,9	26	8,9	819	8,8
15 - 20	3.766	12,5	50	17,1	1.135	12,2
10 - 15	4.182	13,9	34	11,6	1.335	14,3
10 godina	951	3,2	9	3,1	314	3,4
9 godina	908	3,0	6	2,0	279	3,0
8 godina	921	3,1	8	2,7	290	3,1
7 godina	886	3,0	6	2,0	291	3,1
6 godina	831	2,8	11	3,8	258	2,8
5 - 10	4.497	15,0	40	13,7	1.432	15,3
5 godina	1.023	3,4	10	3,4	351	3,8
4 godine	1.062	3,5	12	4,1	388	4,2
3 godine	963	3,2	8	2,7	338	3,6
2 godine	899	3,0	11	3,8	300	3,2
1 godina	1.036	3,5	14	4,8	386	4,1
1 - 5	4.983	16,6	55	18,8	1.763	18,9
manje od 1 godine	606	2,0	4	1,4	227	2,4
UKUPNO	30.027	100,0	293	100,0	9.335	100,0

Prometne nesreće koje su skrivili vozači prema vrsti vozila u 2012. godini

Vozači koji su skrivili prometnu nesreću	Prometne nesreće					
	ukupno	%	s poginulima	%	s ozlijeđenima	%
bicikla	859	2,5	6	1,9	719	6,8
mopeda	795	2,3	14	4,4	628	5,9
motocikla	871	2,5	34	10,6	623	5,9
osobnih vozila	26.069	75,4	219	68,2	7.590	71,4
autobusa i tramvaja	467	1,4	4	1,2	118	1,1
teretnih vozila	3.429	9,9	34	10,6	726	6,8
traktora	339	1,0	9	2,8	117	1,1
ostali	1.741	5,0	1	0,3	106	1,0
UKUPNO	34.570	100,0	321	100,0	10.627	100,0

Prometne nesreće koje su skrivili vozači koji nisu smjeli upravljati motornim vozilom u 2012. godini

Prometne nesreće koje su prouzročili vozači motornih vozila	Prometne nesreće					
	ukupno	%	s poginulima	%	s ozlijeđenima	%
pod utjecajem alkohola	4.932	15,6	103	33,6	2.036	21,0
pod utjecajem droga	110	0,3	14	4,6	67	0,7
bez vozačkog ispita	1.391	4,4	23	7,5	537	5,5
SVI VOZAČI MOT. VOZILA	31.716	100,0	307	100,0	9.706	100,0

Prometne nesreće koje su skrivili vozači prema stupnju alkoholiziranosti u 2012. godini

Prometne nesreće koje su prouzročili vozači pod utjecajem alkohola koncentracije	Prometne nesreće					
	ukupno	%	s poginulima	%	s ozlijeđenima	%
do 0,5 g/kg	122	2,5	3	2,9	43	2,0
od 0,5 do 1,5 g/kg	2.200	44,5	35	34,3	890	41,8
više od 1,5 g/kg	2.618	53,0	64	62,7	1.194	56,1
UKUPNO	4.940	100,0	102	100,0	2.127	100,0

Prometne nesreće koje su skrivili mladi vozači (16-24) koji nisu smjeli upravljati motornim vozilom u 2012. godini

Prometne nesreće koje su prouzročili mladi vozači (16-24 god.) motornih vozila	Prometne nesreće					
	ukupno	%	s poginulima	%	s ozlijeđenima	%
pod utjecajem alkohola	954	19,7	23	41,8	418	23,7
pod utjecajem droga	26	0,5	5	9,1	14	0,8
bez polož. vozačkog ispita	451	9,3	10	18,2	196	11,1
SVI MLADI VOZ.MOT.VOZ.	4.844	100,0	55	100,0	1.764	100,0

8. KAZNENA DJELA U PROMETU

Struktura kaznenih djela u 2012. godini

Članak KZ-a	Kaznena djela			
	ukupno	s nepoznatim počiniteljem	s naknadno otkrivenim počiniteljem	ostala nerazriješena
272.	1.574	119	110	9
273.	52	37	30	7
UKUPNO	1.626	156	140	16

Kaznena djela u prometu prema policijskim upravama

Policijska uprava	Prijavljena kaznena djela			Razriješena kaznena djela			Naknadno otkrivena kaznena djela		
	Broj djela		+ - %	Broj djela		+ - %	Broj djela		+ - %
	2011.	2012.		2011.	2012.		2011.	2012.	
zagrebačka	363	385	+6,1	354	380	+7,3	36	38	+5,6
splitsko-dalmatinska	234	228	-2,6	233	222	-4,7	21	18	-14,3
primorsko-goranska	132	107	-18,9	131	107	-18,3	5	4	-20,0
osječko-baranjska	98	98	0,0	95	95	0,0	3	15	+400,0
istarska	79	61	-22,8	76	62	-18,4	7	8	+14,3
dubrovničko-neretvanska	71	48	-32,4	72	48	-33,3	5	1	-80,0
karlovačka	53	59	+11,3	53	57	+7,5	5	5	0,0
šibensko-moslavanska	75	71	-5,3	75	72	-4,0	4	6	+50,0
šibensko-kninska	70	76	+8,6	69	74	+7,2	4	4	0,0
vukovarsko-srijemska	43	55	+27,9	43	55	+27,9	2	3	+50,0
zadarska	93	101	+8,6	90	101	+12,2	4	7	+75,0
bjelovarsko-bilogorska	40	33	-17,5	39	33	-15,4	2	0	0,0
brodsko-posavska	84	63	-25,0	84	62	-26,2	10	4	-60,0
koprivničko-križevačka	43	35	-18,6	43	35	-18,6	10	10	0,0
krapinsko-zagorska	45	36	-20,0	43	38	-11,6	5	6	+20,0
ličko-senjska	41	27	-34,1	40	27	-32,5	3	0	0,0
međimurska	60	38	-36,7	60	38	-36,7	4	0	0,0
požeško-slavonska	28	24	-14,3	26	24	-7,7	2	4	+100,0
varaždinska	62	48	-22,6	62	48	-22,6	7	4	-42,9
višinski	37	33	-10,8	32	32	0,0	7	3	+1,0
UKUPNO	1.751	1.626	-7,1	1.720	1.610	-6,4	146	140	-4,1

9. PREKRŠAJI U PROMETU UTVRĐENI NADZOROM

Vrsta prekršaja utvrđena u nadzoru prometa

Vrsta prekršaja	Broj prekršaja				
	2011.	%	2012.	%	+ - %
Nepropisna i neprimjerena brzina	224.883	29,2	218.478	29,9	-2,8
Crveno svjetlo	7.913	1,0	6.416	0,9	-18,9
Nepropro. pretjecanje i obilaženje	5.397	0,7	4.748	0,6	-12,0
Nepoš.prednosti prolaza	930	0,1	796	0,1	-14,4
Nepropisno mimoilaženje	79	0,0	77	0,0	-2,5
Neustupanje prednosti pješacima	8.413	1,1	6.949	1,0	-17,4
Uprav.vozilom pod utjec.alkohola	39.227	5,1	38.193	5,2	-2,6
Nepodvrgavanje ispitivanju/lij.preg.	2.523	0,3	2.535	0,3	0,5
Nepropisno parkiranje	76.067	9,9	73.302	10,0	-3,6
Nep.skret.,okret.i vožnja unazad	5.031	0,7	4.346	0,6	-13,6
Vožnja bez položenog voz. ispita	14.026	1,8	12.262	1,7	-12,6
Strana i smjer kretanja	4.421	0,6	4.255	0,6	-3,8
Tehnički neispravno vozilo	11.832	1,5	10.966	1,5	-7,3
Vožnja bez svjetla na vozilu	14.041	1,8	14.869	2,0	5,9
Neregistrirana i tehn.nepregl.vozila	23.818	3,1	23.013	3,1	-3,4
Prekršaji pješaka u prometu	10.505	1,4	9.048	1,2	-13,9
Sigurnosni pojas	82.044	10,7	76.385	10,4	-6,9
Zaštitna kaciga	11.929	1,5	10.989	1,5	-7,9
Nepoštivanje prometnog znaka	71.563	9,3	61.849	8,5	-13,6
Uprav.voz.kad je voz.doz.oduzeta	1.715	0,2	1.838	0,3	7,2
Korištenje mobitela za vrijeme vožnje	22.137	2,9	24.504	3,4	10,7
Ostali prekršaji	131.227	17,0	125.421	17,2	-4,4
UKUPNO	769.721	100,0	731.239	100,0	-5,0

Prekršaji utvrđeni u nadzoru prometa prema policijskim upravama

Policijska uprava	Broj prekršaja				
	2011.	%	2012.	%	+ - %
zagrebačka	180.818	23,5	172.499	23,6	-4,6
splitsko-dalmatinska	82.830	10,8	82.822	11,3	0,0
primorsko-goranska	54.267	7,1	54.078	7,4	-0,3
osječko-baranjska	65.941	8,6	64.972	8,9	-1,5
istarska	37.791	4,9	37.249	5,1	-1,4
dubrovačko-neretvanska	31.602	4,1	32.370	4,4	2,4
karlovačka	36.310	4,7	31.706	4,3	-12,7
sislačko-moslavačka	45.055	5,9	38.345	5,2	-14,9
šibensko-kninska	23.416	3,0	22.355	3,1	-4,5
vukovarsko-srijemska	30.982	4,0	28.661	3,9	-7,5
zadarska	24.568	3,2	26.198	3,6	6,6
bjelovarsko-bilogorska	19.931	2,6	18.434	2,5	-7,5
brodsko-posavska	25.796	3,4	22.124	3,0	-14,2
koprivničko-križevačka	14.602	1,9	12.577	1,7	-13,9
krapinsko-zagorska	12.235	1,6	11.971	1,6	-2,2
ličko-senjska	18.135	2,4	15.149	2,1	-16,5
međimurska	10.864	1,4	9.907	1,4	-8,8
požeško-slavonska	11.166	1,5	11.171	1,5	0,0
varaždinska	24.295	3,2	19.557	2,7	-19,5
virovitičko-podravska	17.607	2,3	16.677	2,3	-5,3
MUP - sjedište	1.510	0,2	2.417	0,3	60,1
UKUPNO	769.721	100,0	731.239	100,0	-5,0

PRILOZI

PRILOZI

I. Sigurnost prometa po policijskim postajama u 2012. godini

Policijske uprave i policijske postaje	Prometne nesreće					Nastradale osobe		
	Ukupno	S materijalnom štetom	S nastradalim osobama			Poginule	Teško ozlijeđene	Lakše ozlijeđene
			Ukupno	S poginulim osobama	S ozlijeđenim osobama			
UKUPNO RH	37.065	25.292	11.773	355	11.418	393	3.049	12.961
ZAGREBAČKA	11.681	8.867	2.814	61	2.753	67	604	3.186
Dugo Selo	207	122	85	1	84	1	21	106
Ivanić-Grad	227	159	68	3	65	3	10	78
Jastrebarsko	210	148	62	4	58	5	12	79
Vrbovec	203	112	91	-	91	-	20	126
Sv.I.Zelina	150	88	62	2	60	2	15	84
Velika Gorica	598	442	156	5	151	6	43	172
Zaprešić	508	349	159	4	155	4	27	174
Samobor	330	242	88	2	86	2	15	100
Sesvete	622	375	247	3	244	3	43	341
I PPRP Zagreb	5.355	4.318	1.037	14	1.023	17	238	1.084
II PPRP Zagreb	3.271	2.512	759	23	736	24	160	842
SPLITSKO-DALM.	3.670	2.438	1.232	25	1.207	25	388	1.190
Brač	61	30	31	1	30	1	11	27
Hvar	103	61	42	1	41	1	14	37
Imotski	211	129	82	-	82	-	20	91
Makarska	228	125	103	2	101	2	24	106
Omiš	181	103	78	2	76	2	31	73
Sinj	239	121	118	3	115	3	41	112
PPRP Split	2.345	1.719	626	13	613	13	190	600
Trogir	205	86	119	2	117	2	47	109
Vis	15	10	5	-	5	-	3	2
Vrgorac	82	54	28	1	27	1	7	33
PRIMORSKO-GOR.	3.359	2.444	915	23	892	26	247	883
Crikvenica	286	197	89	3	86	3	31	83
Čabar	18	16	2	-	2	-	-	2
Delnice	159	117	42	2	40	3	7	37
Krk	370	280	90	3	87	3	30	86
Opatija	242	174	68	2	66	4	26	63
Rab	55	22	33	1	32	1	7	34
PPRP Rijeka	1.991	1.463	528	9	519	9	125	527
Vrbovsko	98	75	23	3	20	3	7	17
Mali Lošinj/PI Cres	140	100	40	-	40	-	14	34

Sigurnost prometa po policijskim postajama u 2012. godini

Policijske uprave i policijske postaje	Prometne nesreće					Nastradale osobe		
	Ukupno	S materijalnom štetom	S nastradalim osobama			Poginule	Teško ozlijeđene	Lakše ozlijeđene
			Ukupno	S poginulim osobama	S ozlijeđenim osobama			
OSJEČKO-BARANJ.	1.895	1.148	747	27	720	27	164	932
Beli Manastir	244	155	89	5	84	5	23	99
Donji Miholjac	97	61	36	3	33	3	11	31
Đakovo	249	134	115	3	112	3	29	153
Našice	199	110	89	8	81	8	17	99
PPRP Osijek	927	572	355	6	349	6	70	477
Valpovo	179	116	63	2	61	2	14	73
ISTARSKA	2.483	1.693	790	25	765	27	145	901
Buje	74	48	26	-	26	-	5	26
Umag	219	161	58	4	54	4	9	56
Buzet	40	29	11	-	11	-	4	9
Labin	187	123	64	1	63	1	9	73
Pazin	79	45	34	7	27	7	14	37
Poreč	383	233	150	5	145	7	29	178
PPRP Pula	1.227	888	339	7	332	7	51	401
Rovinj	274	166	108	1	107	1	24	121
DUBROVAČKO-NER.	884	491	393	9	384	12	132	395
Ston	47	27	20	2	18	2	10	18
PPRP Dubrovnik	546	306	240	3	237	4	78	236
Korčula	71	30	41	-	41	-	16	38
Lastovo	4	2	2	-	2	-	-	2
Metković	126	74	52	2	50	3	16	60
Ploče	90	52	38	2	36	3	12	41
KARLOVAČKA	1.171	817	354	18	336	21	111	398
Duga Resa	215	145	70	4	66	4	27	79
PPRP Karlovac	608	433	175	8	167	10	45	198
Ogulin	140	89	51	3	48	4	18	56
Ozalj	75	61	14	1	13	1	3	12
Slunj	97	64	33	1	32	1	16	41
Vojnić	36	25	11	1	10	1	2	12
SISAČKO-MOSLAV.	1.335	839	496	12	484	13	136	596
Dvor	19	11	8	1	7	1	1	6
Glina	39	24	15	1	14	1	3	19
Hrv. Kostajnica	74	54	20	-	20	-	2	24
PPRP Kutina	384	237	147	5	142	6	50	192
Novska	143	97	46	-	46	-	12	48
Petrinja	145	87	58	-	58	-	18	65
Sunja	19	10	9	-	9	-	2	11
PPRP Sisak	486	305	181	4	177	4	45	220
Gvozd	26	14	12	1	11	1	3	11

Sigurnost prometa po policijskim postajama u 2012. godini

Policijske uprave i policijske postaje	Prometne nesreće					Nastradale osobe		
	Ukupno	S materijalnom štetom	S nastradalim osobama			Poginule	Teško ozlijeđene	Lakše ozlijeđene
			Ukupno	S poginulim osobama	S ozlijeđenim osobama			
ŠIBENSKO-KNINSKA	801	431	370	20	350	23	134	350
Drniš	86	48	38	1	37	1	10	39
Knin	152	99	53	2	51	2	13	61
PPRP Šibenik	563	284	279	17	262	20	111	250
VUKOVARSKO-SRIJ.	1.016	547	469	13	456	15	106	675
PPRP Vinkovci	556	280	276	10	266	12	49	426
Vukovar	200	119	81	1	80	1	18	107
Ilok	65	44	21	-	21	-	8	31
Županja	151	88	63	1	62	1	17	78
Vrbanja	44	16	28	1	27	1	14	33
ZADARSKA	1.866	1.279	587	19	568	19	187	639
Benkovac	91	55	36	3	33	3	16	30
Biograd n/m	150	113	37	-	37	-	18	37
Donji Srb	4	2	2	-	2	-	-	2
Gračac	51	32	19	-	19	-	5	21
Obrovac	81	59	22	-	22	-	5	26
Pag	108	81	27	-	27	-	9	25
PPRP Zadar	1.381	937	444	16	428	16	134	498
BJELOVARSKO-BIL.	699	407	292	11	281	12	68	296
PPRP Bjelovar	386	210	176	5	171	6	43	187
Čazma	84	57	27	2	25	2	6	21
Daruvar	77	46	31		31		6	33
Garešnica	109	71	38	2	36	2	8	35
Grubišno Polje	43	23	20	2	18	2	5	20
BRODSKO-POSAV.	1.037	563	474	17	457	18	123	544
Nova Gradiška	270	158	112	7	105	8	32	115
PPRP Slavonski Brod	767	405	362	10	352	10	91	429
KOPRIVNIČKO-KRIŽ.	708	421	287	10	277	10	60	304
Đurđevac	163	103	60	2	58	2	12	61
PPRP Koprivnica	361	202	159	6	153	6	31	160
Križevci	184	116	68	2	66	2	17	83
KRAPINSKO-ZAG.	761	457	304	11	293	11	75	354
Donja Stubica	146	88	58	2	56	2	15	60
Klanjec	34	18	16	1	15	1	7	19
PPRP Krapina	375	213	162	6	156	6	35	209
Zlatar Bistrica	127	81	46	1	45	1	12	44
Pregrada	79	57	22	1	21	1	6	22

Sigurnost prometa po policijskim postajama u 2012. godini

Policijske uprave i policijske postaje	Prometne nesreće					Nastradale osobe		
	Ukupno	S materijalnom štetom	S nastradalim osobama			Poginule	Teško ozlijeđene	Lakše ozlijeđene
			Ukupno	S poginulim osobama	S ozlijeđenim osobama			
LIČKO-SENJSKA	908	649	259	20	239	31	76	315
Donji Lapac	6	5	1	-	1	-	1	-
Gospić	291	218	73	8	65	17	21	131
Karlobag	26	15	11	1	10	1	8	6
Otočac	224	172	52	4	48	6	11	56
Novalja	119	83	36	2	34	2	14	29
Senj	122	82	40	2	38	2	10	45
Korenica	120	74	46	3	43	3	11	48
MEĐIMURSKA	636	410	226	6	220	6	101	197
PPRP Čakovec	636	410	226	6	220	6	101	197
POŽEŠKO-SLAV.	534	365	169	9	160	10	46	197
Pakrac	85	54	31	2	29	2	12	28
Požega	344	238	106	6	100	7	24	131
Pleternica	105	73	32	1	31	1	10	38
VARAŽDINSKA	1.065	700	365	9	356	10	82	354
Ivanec	236	173	63	2	61	2	15	60
Ludbreg	112	64	48	-	48	-	12	52
Novi Marof	119	68	51	1	50	1	9	60
PPRP Varaždin	598	395	203	6	197	7	46	182
VIROVITIČKO-PODR.	556	326	230	10	220	10	64	255
Orahovica	68	41	27	2	25	2	11	21
Slatina	143	74	69	5	64	5	11	80
PPRP Virovitica	345	211	134	3	131	3	42	154

II. Dobna i spolna struktura registriranih vozača motornih vozila na dan 31.12.2012. godine

Godine starosti	Ukupno	Spol	
		muškarci	žene
do 18	11.024	7.544	3.480
19-24	186.225	110.130	76.095
25-34	495.360	269.756	225.604
35-44	496.480	275.153	221.327
45-54	480.263	286.246	194.017
55-64	393.634	254.965	138.669
65 i više	204.906	165.871	39.035
UKUPNO	2.267.892	1.369.665	898.227

III. Registrirana motorna vozila na dan 31.12.

Registrirana vozila na motorni pogon prema vrsti vozila i po policijskim upravama u 2003. godini

Policijska uprava	VRSTE VOZILA								
	UKUPNO	Moped	Motocikl	Osobno vozilo	Autobus	Teretno i radno vozilo	Kombinirano vozilo	Radni stroj	Traktor
UKUPNO RH	1.649.851	65.256	33.925	1.293.421	4.833	141.182	9.985	4.495	96.754
Zagrebačka	449.312	11.024	6.786	370.607	1.068	43.857	2.849	1.171	11.950
Splitsko-dalmatinska	172.472	7.844	8.911	139.016	590	15.137	617	281	76
Primorsko-goranska	138.782	8.048	3.841	113.720	506	10.617	732	434	884
Osječko-baranjska	98.219	3.936	939	75.462	314	7.093	708	349	9.418
Istarska	109.340	6.307	3.149	88.183	175	8.797	719	390	1.620
Dubrovačko-neretvanska	44.294	3.030	1.465	35.349	182	3.947	240	49	32
Karlovačka	49.358	1.669	545	37.745	146	4.000	248	135	4.870
Sisačko-moslavačka	58.391	2.271	691	43.382	103	3.857	434	125	7.528
Šibensko-kninska	38.489	2.806	1.418	30.678	176	3.138	147	58	68
Vukovarsko-srijemska	52.465	1.609	374	40.838	161	3.666	349	202	5.266
Zadarska	56.303	2.959	1.121	45.380	177	5.844	386	151	285
Bjelovarsko-bilogorska	49.087	1.713	625	32.534	436	3.631	337	128	9.683
Brodsko-posavska	49.466	2.387	577	37.473	122	3.848	318	194	4.547
Koprivničko-križevačka	46.983	1.670	554	31.692	71	3.687	250	115	8.944
Krapinsko-zagorska	47.302	1.373	757	35.949	169	3.558	344	158	4.994
Ličko-senjska	16.999	474	166	12.562	52	1.823	112	71	1.739
Međimurska	46.774	1.396	553	34.114	87	4.275	360	131	5.858
Požeško-slavonska	27.276	1.110	325	19.479	93	1.821	223	54	4.171
Varaždinska	69.026	2.627	841	49.074	180	6.438	370	222	9.274
Virovitičko-podravska	29.513	1.003	287	20.184	25	2.148	242	77	5.547

Registrirana vozila na motorni pogon prema vrsti vozila i po policijskim upravama u 2012. godini

Policijska uprava	VRSTE VOZILA									
	UKUPNO	Moped	Motocikl	Osobno vozilo	Autobus	Teretno i radno vozilo	Kombinirano vozilo	Radni stroj	Traktor	Četverocikl
UKUPNO RH	1.863.741	98.975	58.006	1.443.154	4.655	141.567	2.066	7.086	106.436	1.796
Zagrebačka	473.371	14.887	11.068	392.382	1.056	39.920	555	1.363	11.774	366
Splitsko-dalmatinska	193.489	10.909	12.508	153.657	574	14.638	195	350	487	171
Primorsko-goranska	152.006	9.105	7.335	121.711	446	11.038	243	558	1.374	196
Osječko-baranjska	111.702	6.413	2.013	84.877	225	7.638	117	690	9.670	59
Istarska	125.086	8.054	5.430	97.190	223	10.178	167	583	2.998	263
Dubrovačko-neretvanska	58.570	4.796	3.584	44.763	320	4.802	75	84	99	47
Karlovačka	57.979	2.903	1.131	43.216	133	4.234	62	208	6.061	31
Sisačko-moslavačka	68.204	4.056	1.265	50.010	80	3.878	81	292	8.462	80
Šibensko-kninska	46.212	4.746	2.149	35.496	122	3.235	49	199	180	36
Vukovarsko-srijemska	60.616	3.617	942	45.707	134	3.449	83	468	6.185	31
Zadarska	68.910	4.517	2.127	55.192	198	6.088	37	214	464	73
Bjelovarsko-bilogorska	56.372	2.632	1.015	37.779	357	4.079	43	304	10.101	62
Brodsko-posavska	54.079	3.510	1.022	41.677	79	3.396	39	231	4.069	56
Koprivničko-križevačka	55.976	3.069	1.003	36.742	74	3.685	43	341	10.971	48
Krapinsko-zagorska	57.065	2.312	1.428	43.380	180	3.887	59	206	5.566	47
Ličko-senjska	21.430	1.020	361	15.610	58	1.994	46	140	2.160	41
Međimurska	52.431	2.989	924	38.571	71	3.986	24	219	5.613	34
Požeško-slavonska	34.391	1.916	604	24.362	121	2.772	22	93	4.459	42
Varaždinska	80.483	5.165	1.393	57.159	167	6.447	82	341	9.638	91
Virovitičko-podravaska	35.369	2.359	704	23.673	37	2.223	44	202	6.105	22

Registrirana motorna vozila po policijskim upravama

Policijska uprava	2003.	2004.	2005.	2006.	2007.	2008.	2009.	2010.	2011.	2012.
zagrebačka	449.312	470.787	490.274	514.268	535.055	555.372	548.304	538.926	534.639	473.371
splitsko-dalmat.	172.472	181.625	187.893	197.112	206.335	213.658	212.856	210.852	211.987	193.489
primorsko-goran.	138.782	143.040	148.216	153.245	158.102	162.182	161.456	159.491	159.819	152.006
osječko-baranj.	98.219	101.546	104.860	109.702	115.101	119.958	119.534	117.573	118.058	111.702
istarska	109.340	115.526	121.227	126.015	130.559	133.751	130.886	127.366	127.657	125.086
dubrovačko-nere.	44.294	47.043	50.297	53.062	56.177	58.281	58.148	58.743	59.674	58.570
karlovačka	49.358	51.013	53.227	54.845	56.992	58.968	58.823	57.739	58.071	57.979
sisačko-moslav.	58.391	60.321	62.631	65.612	68.834	71.751	71.482	69.592	69.453	68.204
šibensko-kninska	38.489	40.553	42.461	44.927	47.332	48.935	48.901	47.270	47.262	46.212
vukov.-srijemska	52.465	53.859	56.200	58.788	61.579	64.076	63.135	61.142	61.175	60.616
zadarska	56.303	59.965	63.771	65.870	69.720	72.893	71.689	70.376	70.444	68.910
bjelovarsko-bilog.	49.087	50.072	51.837	53.056	55.442	57.622	56.855	55.703	55.889	56.372
brodsko-posav.	49.466	51.373	53.357	55.259	57.993	60.396	59.058	56.193	55.308	54.079
koprivničko-križ.	46.983	48.733	50.489	52.428	54.779	57.186	56.828	55.970	56.629	55.976
krapinsko-zagor.	47.302	48.689	50.918	53.342	56.297	58.870	58.972	57.967	58.044	57.065
ličko-senjska	16.999	17.785	18.407	18.943	19.870	20.506	20.652	20.730	21.297	21.430
međimurska	46.774	48.506	50.138	50.466	52.693	54.276	53.897	52.797	52.845	52.431
požeško-slavon.	27.276	27.978	28.945	29.979	31.380	32.887	33.721	33.319	33.862	34.391
varaždinska	69.026	71.232	74.254	76.844	80.942	84.126	83.844	82.319	81.636	80.483
virov.-podravska	29.513	30.453	31.569	32.978	34.754	36.242	36.169	35.519	35.656	35.369
UKUPNO	1.649.851	1.720.099	1.790.971	1.866.741	1.949.936	2.021.936	2.005.210	1.969.587	1.969.405	1.863.741

Registrirana motorna vozila prema vrstama vozila

Vrsta vozila	2003.	2004.	2005.	2006.	2007.	2008.	2009.	2010.	2011.	2012.
Moped	65.256	73.591	83.733	93.698	106.415	120.457	120.792	114.563	112.166	98.975
Motocikl	33.925	39.315	44.196	49.788	56.401	63.357	63.691	62.210	62.876	58.006
Osobno voz.	1.293.421	1.337.523	1.384.699	1.435.781	1.491.127	1.535.280	1.526.507	1.511.045	1.514.847	1.443.154
Autobus	4.833	4.869	4.851	4.914	5.043	5.099	5.071	4.877	4.841	4.655
Teretno voz.	141.182	147.651	152.663	159.147	165.742	170.704	164.761	157.731	154.884	141.567
Kombini.voz.	9.985	10.155	10.244	10.551	10.961	9.597	6.042	4.404	3.431	2.066
Radni stroj	4.495	5.270	6.003	6.579	7.016	7.473	7.605	7.349	7.380	7.086
Traktor	96.754	101.725	104.582	105.771	106.177	108.369	108.825	105.573	107.074	106.436
Četverocikl	-	-	-	512	1.054	1.600	1.916	1.835	1.906	1.796
UKUPNO	1.649.851	1.720.099	1.790.971	1.866.741	1.949.936	2.021.936	2.005.210	1.969.587	1.969.405	1.863.741

IV. Prometne nesreće po policijskim upravama (2003. - 2012.)

Prometne nesreće

Policijska uprava	2003.	2004.	2005.	2006.	2007.	2008.	2009.	2010.	2011.	2012.
zagrebačka	26.383	21.451	16.643	16.744	18.497	16.319	15.157	13.735	13.031	11.681
splitsko-dalmatinska	10.615	8.889	6.229	6.065	6.098	5.067	5.037	4.677	4.465	3.670
primorsko-goranska	8.713	7.139	5.124	5.021	4.921	4.478	4.135	3.790	3.674	3.359
osječko-baranjska	4.254	3.668	2.645	2.964	3.013	2.686	2.530	2.101	2.163	1.895
istarska	6.876	5.640	4.119	4.225	4.287	3.530	3.307	2.974	2.890	2.483
dubr.-neretvanska	2.326	2.276	2.027	1.842	1.752	1.251	1.190	1.096	1.164	884
karlovačka	3.599	2.740	1.955	2.168	2.252	2.372	2.113	1.705	1.517	1.171
sisačko-moslavačka	3.079	2.501	2.243	2.209	2.309	1.940	1.892	1.671	1.564	1.335
šibensko-kninska	2.653	2.449	1.703	1.582	1.522	1.273	1.210	1.071	1.004	801
vukov.-srijemska	2.274	1.869	1.445	1.587	1.683	1.596	1.494	1.303	1.237	1.016
zadarska	4.343	3.818	2.796	2.671	3.025	2.771	2.723	2.302	2.057	1.866
bjelov.-bilogorska	2.141	1.789	1.534	1.363	1.408	1.153	1.063	862	838	699
brodsko-posavska	2.505	2.197	1.910	1.904	1.935	1.650	1.511	1.246	1.185	1.037
kopriv.-križevačka	1.961	1.632	1.180	1.260	1.264	1.108	959	772	793	708
krapinsko-zagorska	1.815	1.485	1.201	1.155	1.160	1.008	1.018	907	818	761
ličko-senjska	2.164	1.893	1.173	1.207	1.180	1.140	1.116	986	977	908
međimurska	1.447	1.180	1.156	1.124	1.237	1.065	879	719	685	636
požeško-slavonska	1.250	950	724	797	855	746	751	613	603	534
varaždinska	2.283	1.683	1.513	1.561	1.752	1.586	1.528	1.202	1.153	1.065
virov.-podravska	1.421	1.291	812	834	870	757	775	662	625	556
UKUPNO	92.102	76.540	58.132	58.283	61.020	53.496	50.388	44.394	42.443	37.065

Prometne nesreće s nastradalim osobama

Policijska uprava	2003.	2004.	2005.	2006.	2007.	2008.	2009.	2010.	2011.	2012.
zagrebačka	4.028	3.844	3.450	3.754	3.920	3.458	3.573	2.963	3.065	2.814
splitsko-dalmatinska	2.051	2.020	1.958	1.899	2.119	1.874	1.787	1.569	1.507	1.232
primorsko-goranska	1.353	1.210	1.105	1.231	1.229	1.221	1.241	1.016	1.024	915
osječko-baranjska	1.107	1.102	939	1.155	1.164	1.081	1.055	860	792	747
istarska	1.347	1.294	1.094	1.162	1.257	1.101	1.043	882	884	790
dubr.-neretvanska	590	545	632	595	647	584	500	456	447	393
karlovačka	626	560	478	531	606	540	500	402	390	354
sisačko-moslavačka	799	678	776	807	908	786	689	574	581	496
šibensko-kninska	537	558	517	535	576	517	436	398	387	370
vukov.-srijemska	680	665	425	499	720	661	618	524	540	469
zadarska	919	816	772	739	903	812	773	734	658	587
bjelov.-bilogorska	530	435	439	460	438	364	411	327	340	292
brodsko-posavska	757	690	610	677	761	689	656	527	525	474
kopriv.-križevačka	479	497	439	451	472	455	400	294	323	287
krapinsko-zagorska	645	502	466	491	475	416	392	329	318	304
ličko-senjska	436	353	263	283	290	283	300	240	261	259
međimurska	422	317	322	347	393	366	305	244	281	226
požeško-slavonska	353	273	261	291	314	277	270	242	237	169
varaždinska	557	435	421	481	513	484	466	415	377	365
virov.-podravska	376	346	312	318	324	314	315	276	291	230
UKUPNO	18.592	17.140	15.679	16.706	18.029	16.283	15.730	13.272	13.228	11.773

Prometne nesreće s poginulim osobama

Policajska uprava	2003.	2004.	2005.	2006.	2007.	2008.	2009.	2010.	2011.	2012.
zagrebačka	91	86	104	96	99	99	82	83	71	61
splitsko-dalmatinska	55	62	56	40	55	55	42	26	32	25
primorsko-goranska	38	43	35	37	48	35	37	35	33	23
osječko-baranjska	65	33	40	41	44	36	37	27	24	27
istarska	35	34	37	31	36	31	33	25	17	25
dubr.-neretvanska	24	18	19	23	17	23	18	14	18	9
karlovačka	32	25	19	23	25	23	19	14	16	18
sisačko-moslavačka	34	22	22	23	24	30	23	14	12	12
šibensko-kninska	21	25	21	19	18	20	17	11	16	20
vukov.-srijemska	27	22	20	24	24	30	24	16	15	13
zadarska	21	30	28	32	26	24	20	19	19	19
bjelov.-bilogorska	21	16	29	20	19	18	17	19	16	11
brodsko-posavska	33	21	18	25	23	41	20	17	26	17
kopriv.-križevačka	14	21	16	16	10	13	16	8	9	10
krapinsko-zagorska	21	17	13	18	16	19	19	13	10	11
ličko-senjska	28	15	11	14	18	16	14	13	15	20
međimurska	18	14	11	17	13	11	15	9	9	6
požeško-slavonska	6	8	5	10	10	12	7	9	4	9
varaždinska	31	18	11	26	14	26	15	15	11	9
virov.-podravska	18	10	15	16	9	23	18	15	12	10
UKUPNO	633	540	530	551	548	585	493	402	385	355

Prometne nesreće s ozlijeđenim osobama

Policajska uprava	2003.	2004.	2005.	2006.	2007.	2008.	2009.	2010.	2011.	2012.
zagrebačka	3.937	3.758	3.346	3.658	3.821	3.359	3.491	2.880	2.994	2.753
splitsko-dalmatinska	1.993	1.958	1.902	1.859	2.064	1.819	1.745	1.543	1.475	1.207
primorsko-goranska	1.315	1.167	1.070	1.194	1.181	1.186	1.204	981	991	892
osječko-baranjska	1.042	1.069	899	1.114	1.120	1.045	1.018	833	768	720
istarska	1.312	1.260	1.057	1.131	1.221	1.070	1.010	857	867	765
dubr.-neretvanska	566	527	613	572	630	561	482	442	429	384
karlovačka	594	535	459	508	581	517	481	388	374	336
sisačko-moslavačka	765	656	754	784	884	756	666	560	569	484
šibensko-kninska	516	533	496	516	558	497	419	387	371	350
vukov.-srijemska	653	643	405	475	696	631	594	508	525	456
zadarska	901	786	744	707	877	788	753	715	639	568
bjelov.-bilogorska	509	419	410	440	419	346	394	308	324	281
brodsko-posavska	724	669	592	652	738	648	636	510	499	457
kopriv.-križevačka	465	476	423	435	462	442	384	286	314	277
krapinsko-zagorska	624	485	453	473	459	397	373	316	308	293
ličko-senjska	408	338	252	269	272	267	286	227	246	239
međimurska	404	303	311	330	380	355	290	235	272	220
požeško-slavonska	347	265	256	281	304	265	263	233	233	160
varaždinska	526	417	410	455	499	458	451	400	366	356
virov.-podravska	358	336	297	302	315	291	297	261	279	220
UKUPNO	17.959	16.600	15.149	16.155	17.481	15.698	15.237	12.870	12.843	11.418

Poginule osobe u prometnim nesrećama

Policajska uprava	2003.	2004.	2005.	2006.	2007.	2008.	2009.	2010.	2011.	2012.
zagrebačka	98	98	114	103	115	113	94	88	76	67
splitsko-dalmatinska	59	69	64	42	60	56	48	26	32	25
primorsko-goranska	46	48	43	46	55	36	38	35	34	26
osječko-baranjska	70	38	41	45	51	38	41	28	25	27
istarska	38	38	45	40	41	32	36	27	18	27
dubr.-neretvanska	25	19	20	25	22	26	21	16	18	12
karlovačka	34	26	20	25	28	26	21	15	21	21
sisačko-moslavačka	41	24	26	25	26	35	25	14	15	13
šibensko-kninska	26	31	23	22	19	28	21	11	18	23
vukov.-srijemska	27	23	21	26	31	33	29	18	17	15
zadarska	25	31	32	40	29	25	20	21	21	19
bjelov.-bilogorska	22	18	33	23	20	20	18	19	18	12
brodsko-posavska	37	22	21	27	24	48	25	18	29	18
kopriv.-križevačka	15	25	19	17	11	15	17	9	10	10
krapinsko-zagorska	24	18	14	18	18	20	20	15	11	11
ličko-senjska	33	23	11	14	22	33	16	16	15	31
međimurska	20	15	11	20	13	11	16	9	9	6
požeško-slavonska	7	9	5	12	10	12	9	10	6	10
varaždinska	35	19	12	27	14	32	15	16	13	10
virov.-podravska	19	14	22	17	10	25	18	15	12	10
UKUPNO	701	608	597	614	619	664	548	426	418	393

Teško ozlijeđene osobe u prometnim nesrećama

Policajska uprava	2003.	2004.	2005.	2006.	2007.	2008.	2009.	2010.	2011.	2012.
zagrebačka	807	787	743	794	769	657	685	591	670	604
splitsko-dalmatinska	657	554	576	571	590	589	498	403	436	388
primorsko-goranska	377	324	308	314	283	273	288	264	252	247
osječko-baranjska	263	242	223	314	334	268	242	194	170	164
istarska	315	294	275	278	229	181	194	151	182	145
dubr.-neretvanska	184	173	188	155	183	204	154	147	150	132
karlovačka	243	186	156	153	220	161	164	124	123	111
sisačko-moslavačka	213	195	176	209	225	184	177	123	159	136
šibensko-kninska	202	182	177	196	213	182	176	132	113	134
vukov.-srijemska	169	184	147	141	176	149	136	115	89	106
zadarska	239	240	213	173	225	223	204	210	196	187
bjelov.-bilogorska	139	110	109	124	117	89	111	79	109	68
brodsko-posavska	193	176	169	187	205	166	164	109	139	123
kopriv.-križevačka	114	127	112	99	111	92	122	75	87	60
krapinsko-zagorska	146	109	112	150	148	113	130	115	97	75
ličko-senjska	138	111	87	64	89	102	95	64	87	76
međimurska	130	128	99	121	131	132	100	80	118	101
požeško-slavonska	91	63	81	70	75	54	55	53	51	46
varaždinska	177	123	129	108	121	111	125	86	101	82
virov.-podravska	81	87	98	87	100	99	85	67	80	64
UKUPNO	4.878	4.395	4.178	4.308	4.544	4.029	3.905	3.182	3.409	3.049

Lakše ozlijeđene osobe u prometnim nesrećama

Policajska uprava	2003.	2004.	2005.	2006.	2007.	2008.	2009.	2010.	2011.	2012.
zagrebačka	4.834	4.778	3.985	4.297	4.617	3.998	4.260	3.453	3.462	3.186
splitsko-dalmatinska	2.232	2.227	2.072	2.062	2.229	2.021	1.927	1.716	1.579	1.190
primorsko-goranska	1.417	1.304	1.108	1.287	1.278	1.228	1.315	1.030	1.058	883
osječko-baranjska	1.333	1.326	1.157	1.364	1.466	1.321	1.310	1.023	950	932
istarska	1.476	1.521	1.266	1.315	1.467	1.283	1.245	1.058	980	901
dubr.-neretvanska	648	562	665	642	672	586	513	489	465	395
karlovačka	691	642	521	622	746	578	542	491	405	398
sislačko-moslavačka	898	763	925	936	1.056	924	774	651	632	596
šibensko-kninska	565	618	562	573	551	517	430	398	418	350
vukov.-srijemska	831	834	470	554	900	848	784	706	757	675
zadarska	1.071	876	867	869	1.030	892	905	820	733	639
bjelov.-bilogorska	583	490	464	530	490	405	461	389	350	296
brodsko-posavska	938	847	713	832	938	869	856	632	638	544
kopriv.-križevačka	571	538	519	512	568	544	443	299	336	304
krapinsko-zagorska	841	627	552	593	541	492	416	389	353	354
ličko-senjska	541	463	311	327	345	319	337	290	287	315
međimurska	407	283	294	305	379	346	305	225	254	197
požeško-slavonska	428	331	336	373	356	318	323	325	295	197
varaždinska	545	429	450	492	538	547	502	444	396	354
virov.-podravska	425	417	358	343	381	330	370	323	308	255
UKUPNO	21.275	19.876	17.595	18.828	20.548	18.366	18.018	15.151	14.656	12.961

V. Prometne nesreće po mjesecima (2003. - 2012.)

Prometne nesreće

Mjesec	2003.	2004.	2005.	2006.	2007.	2008.	2009.	2010.	2011.	2012.
Siječanj	6.354	6.494	4.002	3.645	4.151	3.812	3.732	3.174	2.852	2.621
Veljača	5.994	6.802	3.683	4.078	3.844	3.761	3.419	3.049	2.816	2.442
Ožujak	5.999	6.593	4.168	4.074	4.689	4.340	3.882	3.325	3.056	2.545
Travanj	6.882	7.376	4.381	4.773	5.103	4.447	4.359	3.310	3.351	2.833
Svibanj	7.742	8.015	5.066	4.812	5.395	4.868	4.542	3.745	3.682	3.171
Lipanj	8.369	7.957	5.024	4.924	5.443	4.657	4.279	3.649	3.723	3.197
Srpanj	9.139	8.377	5.918	5.786	6.186	5.127	5.097	4.602	4.360	3.754
Kolovoz	9.631	7.438	6.180	6.038	6.119	5.143	5.048	4.529	4.360	3.836
Rujan	8.169	4.305	4.905	5.150	5.178	4.384	4.178	4.016	3.863	3.280
Listopad	8.398	4.564	4.994	5.194	5.231	4.559	4.285	3.807	3.776	3.225
Studen	7.191	4.140	4.683	4.730	4.628	3.888	3.643	3.433	3.013	2.882
Prosinac	8.234	4.479	5.128	5.079	5.053	4.510	3.924	3.755	3.591	3.279
UKUPNO	92.102	76.540	58.132	58.283	61.020	53.496	50.388	44.394	42.443	37.065

Prometne nesreće s nastradalim osobama

Mjesec	2003.	2004.	2005.	2006.	2007.	2008.	2009.	2010.	2011.	2012.
Siječanj	935	1.171	1.012	930	1.099	1.027	996	804	777	779
Veljača	940	1.264	773	1.074	1.088	1.008	970	778	849	568
Ožujak	1.155	1.228	1.010	1.031	1.291	1.222	1.109	859	852	823
Travanj	1.380	1.465	1.162	1.364	1.614	1.345	1.371	1.026	1.036	896
Svibanj	1.749	1.743	1.474	1.443	1.671	1.582	1.567	1.191	1.236	1.084
Lipanj	1.968	1.755	1.520	1.504	1.785	1.522	1.455	1.228	1.274	1.157
Srpanj	2.056	1.796	1.672	1.743	1.961	1.633	1.694	1.471	1.430	1.348
Kolovoz	2.109	1.837	1.715	1.695	1.839	1.694	1.697	1.544	1.427	1.329
Rujan	1.748	1.271	1.369	1.600	1.527	1.408	1.445	1.201	1.288	1.101
Listopad	1.701	1.322	1.462	1.597	1.590	1.447	1.351	1.135	1.168	977
Studen	1.327	1.076	1.215	1.315	1.254	1.139	1.063	1.016	830	857
Prosinac	1.524	1.212	1.295	1.410	1.310	1.256	1.012	1.019	1.061	854
UKUPNO	18.592	17.140	15.679	16.706	18.029	16.283	15.730	13.272	13.228	11.773

Prometne nesreće s poginulim osobama

Mjesec	2003.	2004.	2005.	2006.	2007.	2008.	2009.	2010.	2011.	2012.
Siječanj	28	40	39	36	38	47	32	24	32	18
Veljača	30	30	22	41	28	28	33	36	29	13
Ožujak	36	41	36	32	52	33	26	19	19	26
Travanj	50	56	43	38	38	66	41	39	29	23
Svibanj	42	51	51	40	44	58	44	43	19	31
Lipanj	66	59	48	42	57	46	43	28	37	31
Srpanj	74	44	55	62	57	63	50	46	40	43
Kolovoz	69	54	57	50	60	62	52	27	40	35
Rujan	58	41	43	58	48	43	59	35	48	38
Listopad	52	44	46	52	41	55	33	40	32	35
Studen	64	38	38	41	40	37	45	27	26	31
Prosinac	64	42	52	59	45	47	35	38	34	31
UKUPNO	633	540	530	551	548	585	493	402	385	355

Prometne nesreće s ozlijeđenim osobama

Mjesec	2003.	2004.	2005.	2006.	2007.	2008.	2009.	2010.	2011.	2012.
Siječanj	907	1.131	973	894	1.061	980	964	780	745	761
Veljača	910	1.234	751	1.033	1.060	980	937	742	820	555
Ožujak	1.119	1.187	974	999	1.239	1.189	1.083	840	833	797
Travanj	1.330	1.409	1.119	1.326	1.576	1.279	1.330	987	1.007	873
Svibanj	1.707	1.692	1.423	1.403	1.627	1.524	1.523	1.148	1.217	1.053
Lipanj	1.902	1.696	1.472	1.462	1.728	1.476	1.412	1.200	1.237	1.126
Srpanj	1.982	1.752	1.617	1.681	1.904	1.570	1.644	1.425	1.390	1.305
Kolovoz	2.040	1.783	1.658	1.645	1.779	1.632	1.645	1.517	1.387	1.294
Rujan	1.690	1.230	1.326	1.542	1.479	1.365	1.386	1.166	1.240	1.063
Listopad	1.649	1.278	1.416	1.545	1.549	1.392	1.318	1.095	1.136	942
Studen	1.263	1.038	1.177	1.274	1.214	1.102	1.018	989	804	826
Prosinac	1.460	1.170	1.243	1.351	1.265	1.209	977	981	1.027	823
UKUPNO	17.959	16.600	15.149	16.155	17.481	15.698	15.237	12.870	12.843	11.418

Poginule osobe u prometnim nesrećama

Mjesec	2003.	2004.	2005.	2006.	2007.	2008.	2009.	2010.	2011.	2012.
Siječanj	29	44	44	39	45	49	34	25	34	18
Veljača	34	32	24	48	31	28	34	38	32	14
Ožujak	41	44	43	34	57	38	27	21	22	26
Travanj	54	67	48	41	41	74	45	42	30	26
Svibanj	48	61	61	48	50	66	50	46	21	33
Lipanj	72	73	53	51	64	50	45	31	40	45
Srpanj	83	47	61	72	71	72	59	48	47	46
Kolovoz	81	62	66	54	67	79	65	28	43	39
Rujan	66	42	49	63	50	59	69	37	50	40
Listopad	56	48	54	52	48	58	34	42	35	38
Studen	66	45	39	49	45	41	46	29	26	31
Prosinac	71	43	55	63	50	50	40	39	38	37
UKUPNO	701	608	597	614	619	664	548	426	418	393

Teško ozlijeđene osobe u prometnim nesrećama

Mjesec	2003.	2004.	2005.	2006.	2007.	2008.	2009.	2010.	2011.	2012.
Siječanj	217	268	301	251	273	248	224	172	209	202
Veljača	218	298	195	240	242	240	220	146	192	118
Ožujak	299	288	280	232	312	277	262	193	199	225
Travanj	352	374	305	317	414	306	334	242	264	237
Svibanj	461	426	370	392	392	434	374	307	362	273
Lipanj	511	453	394	394	476	381	385	325	329	321
Srpanj	556	506	467	442	526	401	488	360	382	360
Kolovoz	620	507	483	512	523	468	475	415	384	354
Rujan	476	352	344	424	405	353	337	311	338	281
Listopad	423	339	396	404	398	332	329	264	326	274
Studen	356	279	311	342	296	276	258	247	179	227
Prosinac	389	305	332	358	287	313	219	200	245	177
UKUPNO	4.878	4.395	4.178	4.308	4.544	4.029	3.905	3.182	3.409	3.049

Lakše ozlijeđene osobe u prometnim nesrećama

Mjesec	2003.	2004.	2005.	2006.	2007.	2008.	2009.	2010.	2011.	2012.
Siječanj	1.082	1.453	1.178	1.094	1.246	1.155	1.220	945	829	910
Veljača	1.081	1.526	905	1.219	1.262	1.165	1.158	935	985	666
Ožujak	1.314	1.380	1.128	1.171	1.501	1.441	1.286	948	961	911
Travanj	1.625	1.682	1.247	1.528	1.803	1.528	1.519	1.137	1.140	1.010
Svibanj	1.924	2.121	1.582	1.565	1.912	1.708	1.828	1.356	1.300	1.182
Lipanj	2.257	2.023	1.631	1.722	2.000	1.684	1.635	1.435	1.357	1.229
Srpanj	2.372	2.056	1.957	2.029	2.253	1.809	1.861	1.644	1.667	1.456
Kolovoz	2.417	2.149	2.004	1.971	2.145	1.891	1.960	1.745	1.613	1.456
Rujan	1.994	1.364	1.562	1.734	1.684	1.609	1.560	1.367	1.362	1.153
Listopad	1.947	1.493	1.608	1.731	1.783	1.609	1.558	1.246	1.300	1.043
Studen	1.505	1.232	1.353	1.470	1.431	1.345	1.225	1.185	928	959
Prosinac	1.757	1.397	1.440	1.594	1.528	1.422	1.208	1.208	1.214	986
UKUPNO	21.275	19.876	17.595	18.828	20.548	18.366	18.018	15.151	14.656	12.961

VI. Prometne nesreće po danima u tjednu (2003. - 2012.)

Prometne nesreće

Dan u tjednu	2003.	2004.	2005.	2006.	2007.	2008.	2009.	2010.	2011.	2012.
Ponedjeljak	13.668	10.992	8.605	8.295	9.006	7.594	7.185	6.426	6.054	5.358
Utorak	13.084	10.974	7.943	7.790	8.465	7.490	7.150	5.915	5.776	5.085
Srijeda	13.214	10.865	8.115	8.011	8.386	7.386	6.945	6.292	5.920	5.146
Četvrtak	12.985	10.794	8.232	8.239	8.437	7.498	7.234	6.310	6.275	5.349
Petak	14.824	12.581	9.128	9.532	10.022	8.460	7.901	7.239	6.912	6.016
Subota	13.314	11.261	8.750	8.831	9.113	8.356	7.625	6.816	6.371	5.682
Nedjelja	11.013	9.073	7.359	7.585	7.591	6.712	6.348	5.396	5.135	4.429
UKUPNO	92.102	76.540	58.132	58.283	61.020	53.496	50.388	44.394	42.443	37.065

Prometne nesreće s nastradalim osobama

Dan u tjednu	2003.	2004.	2005.	2006.	2007.	2008.	2009.	2010.	2011.	2012.
Ponedjeljak	2.527	2.398	2.209	2.347	2.604	2.254	2.207	1.909	1.861	1.695
Utorak	2.514	2.257	2.090	2.110	2.407	2.175	2.175	1.811	1.661	1.604
Srijeda	2.561	2.248	2.172	2.279	2.403	2.234	2.126	1.800	1.805	1.584
Četvrtak	2.465	2.315	2.079	2.300	2.409	2.261	2.214	1.816	1.962	1.672
Petak	2.954	2.867	2.424	2.666	2.908	2.546	2.417	2.165	2.179	1.918
Subota	2.894	2.730	2.523	2.571	2.845	2.610	2.483	2.084	2.020	1.821
Nedjelja	2.677	2.325	2.182	2.433	2.453	2.203	2.108	1.687	1.740	1.479
UKUPNO	18.592	17.140	15.679	16.706	18.029	16.283	15.730	13.272	13.228	11.773

Prometne nesreće s poginulim osobama

Dan u tjednu	2003.	2004.	2005.	2006.	2007.	2008.	2009.	2010.	2011.	2012.
Ponedjeljak	79	74	59	73	60	72	60	51	36	43
Utorak	68	62	54	58	70	72	64	54	37	38
Srijeda	84	62	70	58	65	68	64	51	47	44
Četvrtak	86	75	66	88	75	76	59	40	51	40
Petak	99	86	86	93	72	94	67	66	64	55
Subota	124	104	108	86	98	108	90	65	81	70
Nedjelja	93	77	87	95	108	95	89	75	69	65
UKUPNO	633	540	530	551	548	585	493	402	385	355

Prometne nesreće s ozlijeđenim osobama

Dan u tjednu	2003.	2004.	2005.	2006.	2007.	2008.	2009.	2010.	2011.	2012.
Ponedjeljak	2.451	2.324	2.150	2.274	2.544	2.184	2.147	1.857	1.825	1.652
Utorak	2.451	2.195	2.036	2.052	2.337	2.104	2.111	1.756	1.624	1.566
Srijeda	2.477	2.186	2.102	2.222	2.338	2.166	2.062	1.749	1.758	1.540
Četvrtak	2.369	2.240	2.013	2.212	2.334	2.185	2.155	1.778	1.911	1.632
Petak	2.865	2.781	2.338	2.573	2.836	2.452	2.350	2.099	2.115	1.863
Subota	2.764	2.623	2.415	2.485	2.747	2.502	2.392	2.019	1.939	1.751
Nedjelja	2.582	2.251	2.095	2.337	2.345	2.105	2.020	1.612	1.671	1.414
UKUPNO	17.959	16.600	15.149	16.155	17.481	15.698	15.237	12.870	12.843	11.418

Poginule osobe u prometnim nesrećama

Dan u tjednu	2003.	2004.	2005.	2006.	2007.	2008.	2009.	2010.	2011.	2012.
Ponedjeljak	89	85	71	80	70	77	67	54	41	44
Utorak	73	67	56	63	83	76	75	58	41	42
Srijeda	91	69	77	62	74	73	69	54	48	45
Četvrtak	97	78	75	97	79	83	62	41	57	44
Petak	112	92	90	110	80	102	71	68	71	61
Subota	139	124	124	94	109	130	106	71	89	84
Nedjelja	100	93	104	108	124	123	98	80	71	73
UKUPNO	701	608	597	614	619	664	548	426	418	393

Teško ozlijeđene osobe u prometnim nesrećama

Dan u tjednu	2003.	2004.	2005.	2006.	2007.	2008.	2009.	2010.	2011.	2012.
Ponedjeljak	622	551	465	565	574	523	488	395	412	358
Utorak	603	508	475	471	550	527	484	399	373	388
Srijeda	601	542	555	533	563	492	491	344	431	368
Četvrtak	610	581	513	590	567	543	535	427	502	403
Petak	770	708	616	644	706	565	557	521	542	496
Subota	846	745	826	767	818	743	682	563	629	537
Nedjelja	826	760	728	738	766	636	668	533	520	499
UKUPNO	4.878	4.395	4.178	4.308	4.544	4.029	3.905	3.182	3.409	3.049

Lakše ozlijeđene osobe u prometnim nesrećama

Dan u tjednu	2003.	2004.	2005.	2006.	2007.	2008.	2009.	2010.	2011.	2012.
Ponedjeljak	2.907	2.738	2.506	2.552	2.988	2.467	2.521	2.117	2.154	1.883
Utorak	2.748	2.621	2.276	2.316	2.671	2.389	2.449	2.089	1.770	1.748
Srijeda	2.739	2.447	2.377	2.510	2.646	2.485	2.376	1.985	1.914	1.716
Četvrtak	2.805	2.560	2.239	2.515	2.647	2.441	2.525	2.049	2.138	1.775
Petak	3.302	3.196	2.677	2.997	3.298	2.850	2.736	2.484	2.355	2.082
Subota	3.425	3.329	2.851	2.974	3.301	3.072	2.910	2.499	2.258	2.070
Nedjelja	3.349	2.985	2.669	2.964	2.997	2.662	2.501	1.928	2.067	1.687
UKUPNO	21.275	19.876	17.595	18.828	20.548	18.366	18.018	15.151	14.656	12.961

VII. Prometne nesreće prema satima u danu (2003. - 2012.)

Prometne nesreće

Vrijeme/sat	2003.	2004.	2005.	2006.	2007.	2008.	2009.	2010.	2011.	2012.
0 - 2	3.242	2.817	2.390	2.277	2.447	2.150	1.897	1.604	1.459	1.345
2 - 4	2.501	2.134	1.836	1.832	1.877	1.670	1.597	1.256	1.213	1.093
4 - 6	2.488	2.163	1.940	1.959	2.053	1.753	1.637	1.436	1.415	1.285
6 - 8	6.356	5.572	4.179	4.213	4.461	3.875	3.507	3.140	3.025	2.621
8 - 10	9.146	7.337	5.250	5.254	5.593	4.691	4.545	4.241	4.096	3.653
10 - 12	11.502	9.526	6.700	6.572	6.873	5.982	5.691	5.208	5.195	4.398
12 - 14	11.765	9.569	6.880	6.926	7.039	6.103	6.098	5.476	5.285	4.521
14 - 16	11.649	9.733	7.224	7.145	7.439	6.505	6.173	5.658	5.346	4.600
16 - 18	11.106	9.161	6.732	6.889	7.222	6.749	6.203	5.581	5.194	4.539
18 - 20	10.012	8.252	6.373	6.545	6.912	5.960	5.698	4.872	4.673	4.017
20 - 22	7.085	6.031	4.946	4.988	5.212	4.631	4.242	3.461	3.302	2.960
22 - 24	5.250	4.245	3.682	3.683	3.892	3.427	3.100	2.461	2.240	2.033
UKUPNO	92.102	76.540	58.132	58.283	61.020	53.496	50.388	44.394	42.443	37.065

Prometne nesreće s nastradalim osobama

Vrijeme/sat	2003.	2004.	2005.	2006.	2007.	2008.	2009.	2010.	2011.	2012.
0 - 2	787	699	626	625	698	614	572	458	440	394
2 - 4	641	569	494	522	570	523	490	378	359	297
4 - 6	691	581	551	596	624	554	538	435	448	424
6 - 8	1.266	1.288	1.179	1.236	1.317	1.205	1.152	1.029	960	872
8 - 10	1.365	1.341	1.208	1.314	1.447	1.232	1.263	1.101	1.186	1.032
10 - 12	1.855	1.821	1.621	1.707	1.876	1.690	1.620	1.437	1.480	1.249
12 - 14	2.136	1.988	1.786	1.929	2.087	1.830	1.887	1.589	1.612	1.370
14 - 16	2.237	2.126	1.949	2.087	2.241	2.036	1.932	1.738	1.719	1.567
16 - 18	2.372	2.232	2.019	2.115	2.247	2.278	1.995	1.737	1.676	1.618
18 - 20	2.376	2.027	1.927	2.117	2.290	1.923	2.020	1.650	1.652	1.365
20 - 22	1.698	1.449	1.369	1.482	1.535	1.445	1.357	1.044	1.034	969
22 - 24	1.168	1.019	950	976	1.097	953	904	676	662	616
UKUPNO	18.592	17.140	15.679	16.706	18.029	16.283	15.730	13.272	13.228	11.773

Prometne nesreće s poginulim osobama

Vrijeme/sat	2003.	2004.	2005.	2006.	2007.	2008.	2009.	2010.	2011.	2012.
0 - 2	40	36	30	33	34	37	35	23	25	25
2 - 4	38	30	33	20	38	32	28	21	28	22
4 - 6	30	32	34	33	46	28	27	14	35	25
6 - 8	54	37	33	38	40	39	40	26	34	21
8 - 10	32	35	31	36	33	40	22	20	27	32
10 - 12	46	38	46	44	42	40	33	44	28	16
12 - 14	42	48	35	43	35	42	32	32	30	25
14 - 16	56	43	53	52	48	55	54	46	25	27
16 - 18	85	71	75	83	59	86	66	45	41	45
18 - 20	83	78	71	77	76	59	65	58	55	47
20 - 22	66	52	58	48	52	75	45	42	35	45
22 - 24	61	40	31	44	45	52	46	31	22	25
UKUPNO	633	540	530	551	548	585	493	402	385	355

Prometne nesreće s ozlijeđenim osobama

Vrijeme/sat	2003.	2004.	2005.	2006.	2007.	2008.	2009.	2010.	2011.	2012.
0 - 2	747	663	597	592	664	577	537	435	415	369
2 - 4	603	539	461	502	532	491	462	357	331	275
4 - 6	661	549	517	563	578	526	511	421	413	399
6 - 8	1.212	1.251	1.146	1.198	1.277	1.166	1.112	1.003	926	851
8 - 10	1.333	1.306	1.177	1.278	1.414	1.192	1.241	1.081	1.159	1.000
10 - 12	1.819	1.783	1.575	1.663	1.834	1.650	1.587	1.393	1.452	1.233
12 - 14	2.104	1.940	1.751	1.886	2.052	1.788	1.855	1.557	1.582	1.345
14 - 16	2.171	2.083	1.896	2.035	2.193	1.981	1.878	1.692	1.694	1.540
16 - 18	2.287	2.161	1.944	2.030	2.188	2.192	1.929	1.692	1.635	1.573
18 - 20	2.283	1.949	1.856	2.040	2.214	1.864	1.955	1.592	1.597	1.318
20 - 22	1.632	1.397	1.311	1.435	1.483	1.370	1.312	1.002	999	924
22 - 24	1.107	979	918	933	1.052	901	858	645	640	591
UKUPNO	17.959	16.600	15.149	16.155	17.481	15.698	15.237	12.870	12.843	11.418

Poginule osobe u prometnim nesrećama

Vrijeme/sat	2003.	2004.	2005.	2006.	2007.	2008.	2009.	2010.	2011.	2012.
0 - 2	46	48	33	36	36	44	40	26	26	27
2 - 4	47	39	42	23	46	36	31	25	29	35
4 - 6	35	37	43	37	53	32	35	16	45	27
6 - 8	59	44	33	48	44	56	49	28	35	26
8 - 10	33	39	32	40	37	45	23	21	28	33
10 - 12	51	39	49	44	49	45	38	46	29	17
12 - 14	45	54	41	46	36	45	38	32	36	26
14 - 16	61	47	56	60	51	57	58	48	28	28
16 - 18	93	76	81	91	69	95	68	47	47	45
18 - 20	91	83	86	85	88	63	65	59	57	53
20 - 22	71	55	66	54	60	84	54	45	35	48
22 - 24	69	47	35	50	50	62	49	33	23	28
UKUPNO	701	608	597	614	619	664	548	426	418	393

Teško ozlijeđene osobe u prometnim nesrećama

Vrijeme/sat	2003.	2004.	2005.	2006.	2007.	2008.	2009.	2010.	2011.	2012.
0 - 2	286	252	185	204	243	194	198	134	148	156
2 - 4	245	208	177	202	229	173	175	140	132	117
4 - 6	244	192	214	218	226	172	207	137	164	138
6 - 8	344	324	305	320	316	313	297	254	234	223
8 - 10	313	328	279	322	309	272	265	251	268	238
10 - 12	434	403	377	378	411	345	347	314	298	298
12 - 14	492	422	391	454	445	377	408	320	395	319
14 - 16	471	469	447	457	506	422	431	373	420	361
16 - 18	591	562	566	547	517	582	468	392	448	407
18 - 20	582	549	491	558	597	501	497	415	426	348
20 - 22	512	413	421	377	421	382	367	250	271	262
22 - 24	364	273	325	271	324	296	245	202	205	182
UKUPNO	4.878	4.395	4.178	4.308	4.544	4.029	3.905	3.182	3.409	3.049

Lakše ozlijeđene osobe u prometnim nesrećama

Vrijeme/sat	2003.	2004.	2005.	2006.	2007.	2008.	2009.	2010.	2011.	2012.
0 - 2	980	832	746	757	791	679	635	516	467	443
2 - 4	827	757	595	580	680	636	579	448	405	332
4 - 6	825	739	620	688	701	684	605	515	501	473
6 - 8	1.409	1.552	1.379	1.337	1.502	1.335	1.307	1.255	1.088	948
8 - 10	1.456	1.438	1.394	1.449	1.648	1.340	1.396	1.214	1.310	1.102
10 - 12	2.043	2.043	1.739	1.861	2.047	1.850	1.831	1.547	1.619	1.377
12 - 14	2.380	2.345	2.003	2.137	2.419	2.141	2.081	1.774	1.711	1.539
14 - 16	2.594	2.549	2.228	2.441	2.567	2.366	2.312	2.020	1.937	1.772
16 - 18	2.722	2.504	2.162	2.360	2.603	2.552	2.343	1.966	1.881	1.815
18 - 20	2.801	2.203	2.127	2.374	2.589	2.074	2.301	1.920	1.880	1.476
20 - 22	1.834	1.706	1.525	1.709	1.723	1.654	1.533	1.217	1.159	1.025
22 - 24	1.404	1.208	1.077	1.135	1.278	1.055	1.095	759	698	659
UKUPNO	21.275	19.876	17.595	18.828	20.548	18.366	18.018	15.151	14.656	12.961

VIII. Prometne nesreće prema obilježjima nesreće (2003. - 2012.)

Prometne nesreće

Vrste prom.nesreća	2003.	2004.	2005.	2006.	2007.	2008.	2009.	2010.	2011.	2012.	
Sudar vozila u pokretu	iz suprotnih smjerova	11.046	9.141	6.848	6.844	6.931	5.915	5.593	4.962	4.504	3.885
	bočni smjer	19.030	15.523	11.277	11.643	12.032	10.502	10.307	9.303	8.555	7.262
	u uspor. vožnji	2.777	2.296	1.521	1.666	1.849	1.533	1.355	1.145	1.215	983
	u vožnji u sljedu	18.254	14.396	9.378	8.989	9.460	7.838	7.401	6.621	6.266	5.155
	u vožnji unazad	4.070	3.031	1.764	1.689	1.720	1.584	1.544	1.575	1.544	1.284
UKUPNO	55.177	44.387	30.788	30.831	31.992	27.372	26.200	23.606	22.084	18.569	
Udar u parkirano vozilo	12.331	9.774	6.957	6.704	6.942	6.055	5.927	5.168	4.976	4.711	
Slijetanje vozila s ceste	11.828	10.666	9.360	9.530	10.096	9.342	9.222	7.274	7.083	6.015	
Nalet na bicikl	712	585	587	652	657	602	588	521	625	563	
Nalet na pješaka	2.568	2.402	2.396	2.417	2.443	2.202	2.004	1.854	1.772	1.595	
Nalet na motocikl ili moped	599	483	506	469	365	363	352	309	309	251	
Sudar s vlakom	63	62	87	84	74	44	68	37	36	43	
Udar voz. u objekt na cesti	3.349	3.071	2.560	2.477	2.616	2.307	2.364	1.377	1.232	1.114	
Udar voz. u objekt kraj ces	1.524	1.581	1.563	
Nalet na životinju	1.977	1.982	2.147	2.385	2.764	2.291	1.073	824	861	858	
Ostalo	3.498	3.128	2.744	2.734	3.071	2.918	2.590	1.900	1.884	1.783	
SVEUKUPNO	92.102	76.540	58.132	58.283	61.020	53.496	50.388	44.394	42.443	37.065	

Prometne nesreće s nastradalim osobama

Vrste prom.nesreća		2003.	2004.	2005.	2006.	2007.	2008.	2009.	2010.	2011.	2012.
Sudar vozila u pokretu	iz suprotnih smjerova	2.816	2.505	2.172	2.342	2.473	2.191	2.059	1.733	1.656	1.437
	bočni smjer	3.200	3.123	2.759	3.042	3.295	2.952	3.054	2.597	2.505	2.162
	u uspor. vožnji	256	270	244	251	307	273	235	158	182	152
	u vožnji u slijedu	2.873	2.768	2.314	2.421	2.685	2.293	2.290	1.995	1.823	1.673
	u vožnji unazad	86	75	82	66	84	78	73	74	80	75
UKUPNO		9.231	8.741	7.571	8.122	8.844	7.787	7.711	6.557	6.246	5.499
Udar u parkirano vozilo		303	260	248	242	269	246	242	151	148	167
Slijetanje vozila s ceste		4.512	3.992	3.659	3.951	4.414	4.076	3.914	2.995	3.188	2.722
Nalet na bicikl		580	469	483	549	552	515	496	420	510	464
Nalet na pješaka		2.462	2.298	2.309	2.333	2.349	2.140	1.918	1.776	1.702	1.525
Nalet na motocikl ili moped		353	295	335	330	261	266	267	224	227	178
Sudar s vlakom		31	28	38	43	31	25	33	19	21	23
Udar voz. u objekt na cesti		360	294	255	261	332	282	291	134	91	107
Udar voz. u objekt kraj ceste		235	274	267
Nalet na životinju		57	45	58	70	84	73	42	53	51	50
Ostalo		703	718	723	805	893	873	816	708	770	771
SVEUKUPNO		18.592	17.140	15.679	16.706	18.029	16.283	15.730	13.272	13.228	11.773

Prometne nesreće s poginulim osobama

Vrste prom.nesreća		2003.	2004.	2005.	2006.	2007.	2008.	2009.	2010.	2011.	2012.
Sudar vozila u pokretu	iz suprotnih smjerova	149	125	125	119	107	109	99	68	71	68
	bočni smjer	55	50	51	39	42	48	35	24	28	31
	u uspor. vožnji	4	8	2	6	4	6	3	1	3	-
	u vožnji u slijedu	33	26	28	20	25	26	27	23	18	15
	u vožnji unazad	1	-	-	1	1	1	-	1	-	1
UKUPNO		242	209	206	185	179	190	164	117	120	115
Udar u parkirano vozilo		5	3	11	7	5	6	3	1	4	3
Slijetanje vozila s ceste		185	162	149	152	179	178	172	129	141	125
Nalet na bicikl		34	25	24	40	23	38	16	20	18	15
Nalet na pješaka		130	111	97	121	122	129	98	96	65	65
Nalet na motocikl ili moped		6	5	7	4	5	13	4	6	7	3
Sudar s vlakom		6	9	7	15	4	6	9	4	7	7
Udar voz. u objekt na cesti		10	11	14	10	18	10	15	5	2	4
Udar voz. u objekt kraj ceste		8	13	9
Nalet na životinju		2	1	-	1	-	-	-	-	2	1
Ostalo		13	4	15	16	13	15	12	16	6	8
SVEUKUPNO		633	540	530	551	548	585	493	402	385	355

Prometne nesreće s ozlijeđenim osobama

Vrste prom.nesreća		2003.	2004.	2005.	2006.	2007.	2008.	2009.	2010.	2011.	2012.
Sudar vozila u pokretu	iz suprotnih smjerova	2.667	2.380	2.047	2.223	2.366	2.082	1.960	1.665	1.585	1.369
	bočni smjer	3.145	3.073	2.708	3.003	3.253	2.904	3.019	2.573	2.477	2.131
	u uspred. vožnji	252	262	242	245	303	267	232	157	179	152
	u vožnji u slijedu	2.840	2.742	2.286	2.401	2.660	2.267	2.263	1.972	1.805	1.658
	u vožnji unazad	85	75	82	65	83	77	73	73	80	74
UKUPNO	8.989	8.532	7.365	7.937	8.665	7.597	7.547	6.440	6.126	5.384	
Udar u parkirano vozilo		298	257	237	235	264	240	239	150	144	164
Slijetanje vozila s ceste		4.327	3.830	3.510	3.799	4.235	3.898	3.742	2.866	3.047	2.597
Nalet na bicikl		546	444	459	509	529	477	480	400	492	449
Nalet na pješaka		2.332	2.187	2.212	2.212	2.227	2.011	1.820	1.680	1.637	1.460
Nalet na motocikl ili moped		347	290	328	326	256	253	263	218	220	175
Sudar s vlakom		25	19	31	28	27	19	24	15	14	16
Udar voz. u objekt na cesti		350	283	241	251	314	272	276	129	89	103
Udar voz. u objekt kraj ces		227	261	258
Nalet na životinju		55	44	58	69	84	73	42	53	49	49
Ostalo		690	714	708	789	880	858	804	692	764	763
SVEUKUPNO		17.959	16.600	15.149	16.155	17.481	15.698	15.237	12.870	12.843	11.418

Poginule osobe u prometnim nesrećama

Vrste prom.nesreća		2003.	2004.	2005.	2006.	2007.	2008.	2009.	2010.	2011.	2012.
Sudar vozila u pokretu	iz suprotnih smjerova	177	151	158	149	126	136	115	75	82	79
	bočni smjer	62	57	56	43	46	57	36	25	31	32
	u uspred. vožnji	5	8	2	6	7	7	3	1	3	-
	u vožnji u slijedu	37	31	30	24	27	27	30	27	19	17
	u vožnji unazad	1	-	-	1	1	1	-	1	-	1
UKUPNO	282	247	246	223	207	228	184	129	129	135	129
Udar u parkirano vozilo		5	3	11	12	7	6	4	1	5	3
Slijetanje vozila s ceste		208	187	168	167	211	209	199	137	153	140
Nalet na bicikl		35	25	24	40	24	38	16	20	19	15
Nalet na pješaka		131	112	98	121	125	131	98	96	65	66
Nalet na motocikl ili moped		6	5	7	5	5	15	4	6	7	3
Sudar s vlakom		7	11	11	17	7	8	11	6	9	7
Udar voz. u objekt na cesti		12	13	15	11	20	14	17	5	2	4
Udar voz. u objekt kraj ces		10	15	16
Nalet na životinju		2	1	-	1	-	-	-	-	2	1
Ostalo		13	4	17	17	13	15	15	16	6	9
SVEUKUPNO		701	608	597	614	619	664	548	426	418	393

Teško ozlijeđene osobe u prometnim nesrećama

Vrste prom.nesreća		2003.	2004.	2005.	2006.	2007.	2008.	2009.	2010.	2011.	2012.
Sudar vozila u pokretu	iz suprotnih smjerova	1.093	894	766	740	817	680	662	501	566	466
	bočni smjer	597	572	542	565	581	523	538	457	456	405
	u usporod. vožnji	55	42	46	35	58	53	31	21	28	31
	u vožnji u slijedu	253	228	214	256	256	236	233	193	184	169
	u vožnji unazad	13	15	15	6	12	6	14	9	13	7
UKUPNO	2.011	1.751	1.583	1.602	1.724	1.498	1.478	1.181	1.247	1.078	
Udar u parkirano vozilo		72	59	52	51	46	53	47	27	25	26
Slijetanje vozila s ceste		1.444	1.254	1.220	1.301	1.453	1.297	1.224	900	1.016	901
Nalet na bicikl		154	129	137	163	161	130	133	115	144	111
Nalet na pješaka		779	799	756	725	723	650	600	558	533	472
Nalet na motocikl ili moped		91	67	84	110	68	76	86	75	57	51
Sudar s vlakom		11	15	18	18	9	12	13	6	6	12
Udar voz. u objekt na cesti		113	100	76	62	89	63	75	26	34	34
Udar voz. u objekt kraj ces		64	91	89
Nalet na životinju		9	9	17	15	11	10	12	10	12	9
Ostalo		194	212	235	261	260	240	237	220	244	266
SVEUKUPNO		4.878	4.395	4.178	4.308	4.544	4.029	3.905	3.182	3.409	3.049

Lakše ozlijeđene osobe u prometnim nesrećama

Vrste prom.nesreća		2003.	2004.	2005.	2006.	2007.	2008.	2009.	2010.	2011.	2012.
Sudar vozila u pokretu	iz suprotnih smje.	4.002	3.711	3.165	3.442	3.636	3.178	3.008	2.473	2.391	2.051
	bočni smjer	4.211	4.143	3.598	3.940	4.274	3.900	4.174	3.410	3.219	2.775
	u usporod. vožnji	318	336	286	320	376	330	293	205	229	188
	u vožnji u slijedu	4.009	3.890	3.303	3.367	3.892	3.257	3.275	2.905	2.615	2.413
	u vožnji unazad	82	72	83	72	89	86	79	91	91	88
UKUPNO	12.622	12.152	10.435	11.141	12.267	10.751	10.829	9.084	8.545	7.515	
Udar u parkirano vozilo		338	294	273	259	299	258	270	169	188	177
Slijetanje vozila s ceste		4.783	4.241	3.692	4.063	4.438	4.080	3.911	3.124	3.092	2.612
Nalet na bicikl		418	347	342	371	398	373	372	306	368	356
Nalet na pješaka		1.735	1.589	1.620	1.697	1.711	1.555	1.397	1.255	1.210	1.108
Nalet na motocikl ili moped		301	264	294	269	220	227	208	178	200	147
Sudar s vlakom		29	34	34	23	40	20	22	13	15	32
Udar voz. u objekt na cesti		369	308	252	282	337	291	299	147	77	92
Udar voz. u objekt kraj ces		238	257	275
Nalet na životinju		59	46	51	72	95	78	41	57	50	54
Ostalo		621	601	602	651	743	733	669	580	654	593
SVEUKUPNO		21.275	19.876	17.595	18.828	20.548	18.366	18.018	15.151	14.656	12.961

IX. Prometne nesreće prema značajkama ceste (2003. - 2012.)
Prometne nesreće

Značajke ceste	2003.	2004.	2005.	2006.	2007.	2008.	2009.	2010.	2011.	2012.	
Križanje	T - križanje	12.751	10.381	7.497	7.491	7.940	6.916	6.681	6.100	5.791	5.195
	Y - križanje	1.935	1.597	1.169	1.186	1.264	1.034	1.076	903	852	765
	četverokrako križ	9.507	8.128	6.182	6.389	6.844	5.961	5.864	5.302	4.978	4.428
	kružni tok	674	533	280	360	438	419	410	398	498	445
	ostala križanja	1.261	1.025	694	802	900	1.113	819	1.044	871	657
	u više razina	37	33	24	24	23	26	24	50	28	21
	UKUPNO	26.165	21.697	15.846	16.252	17.409	15.469	14.874	13.797	13.018	11.511
Cesta izvan križanja i čvorova	most	248	227	162	149	175	124	128	137	121	89
	podvožnjak	84	53	41	58	53	46	48	45	36	31
	nadvožnjak	85	88	83	76	91	82	81	85	45	54
	tunnel	83	110	98	111	106	122	102	111	113	100
	UKUPNO	500	478	384	394	425	374	359	378	315	274
Prijelaz preko želj. pruge	fizički zaštićen	290	283	274	311	303	253	305	278	238	227
	svjetlosna signal.	107	87	80	91	96	94	88	80	94	73
	nezaštićen	120	117	100	94	115	68	69	51	44	49
UKUPNO	517	487	454	496	514	415	462	409	376	349	
Zavoj	15.770	13.829	11.156	11.277	11.713	10.369	9.812	8.100	7.953	6.525	
Ravni cestovni smjer	40.431	33.259	25.611	25.213	26.181	22.471	20.183	17.677	16.732	14.593	
Parkiralište	6.815	5.262	3.516	3.469	3.694	3.303	3.375	3.119	3.192	2.999	
Pješački prijelaz	185	173	175	212	210	193	195	200	186	161	
Nogostup	255	210	160	168	170	169	164	129	133	127	
Biciklistička staza	14	15	10	7	15	18	15	13	29	27	
Ostalo	1.450	1.130	820	795	689	715	949	521	473	455	
Pješačka zona	30	25	35	
Zona smirenog prometa	21	11	9	
UKUPNO	92.102	76.540	58.132	58.283	61.020	53.496	50.388	44.394	42.443	37.065	

Prometne nesreće s nastradalim osobama

Značajke ceste	2003.	2004.	2005.	2006.	2007.	2008.	2009.	2010.	2011.	2012.	
Križanje	T - križanje	2.436	2.310	2.070	2.227	2.432	2.217	2.228	1.911	1.948	1.812
	Y - križanje	352	346	324	313	353	318	332	263	271	281
	četverokrako križ	2.178	2.165	2.059	2.219	2.460	2.163	2.244	1.913	1.842	1.612
	kružni tok	79	62	39	69	98	74	96	74	114	122
	ostala križanja	125	124	107	163	160	198	174	229	202	159
	u više razina	7	7	4	4	5	5	3	8	3	5
	UKUPNO	5.177	5.014	4.603	4.995	5.508	4.975	5.077	4.398	4.380	3.991
Cesta izvan križanja i čvorova	most	35	45	48	56	66	43	40	39	40	24
	podvožnjak	12	11	7	16	12	20	12	12	16	7
	nadvožnjak	25	20	15	21	28	21	24	26	15	18
	tunnel	17	26	20	37	25	41	31	29	30	28
	UKUPNO	89	102	90	130	131	125	107	106	101	77
Prijelaz preko želj. pruge	fizički zaštićen	33	22	23	28	27	9	20	16	23	17
	svjetlosna sig.	9	10	14	19	9	14	13	13	17	15
	nezaštićen	44	36	43	37	37	27	30	25	15	24
UKUPNO	86	68	80	84	73	50	63	54	55	56	
Zavoj	4.730	4.182	3.809	4.079	4.454	4.055	3.833	3.039	3.201	2.681	
Ravni cestovni smjer	8.071	7.342	6.667	6.898	7.389	6.575	6.151	5.228	5.049	4.535	
Parkiralište	167	142	113	149	124	149	132	126	121	123	
Pješački prijelaz	117	126	144	188	178	168	162	161	147	140	
Nogostup	42	64	62	75	74	62	77	71	74	76	
Biciklistička staza	6	12	8	4	11	17	12	11	25	24	
Ostalo	107	88	103	104	87	107	116	63	53	52	
Pješačka zona	14	18	15	
Zona smirenog prometa	1	4	3	
UKUPNO	18.592	17.140	15.679	16.706	18.029	16.283	15.730	13.272	13.228	11.773	

Prometne nesreće s poginulim osobama

Značajke ceste		2003.	2004.	2005.	2006.	2007.	2008.	2009.	2010.	2011.	2012.
Križanje	T - križanje	43	32	40	28	35	32	26	28	29	19
	Y - križanje	9	8	9	8	1	5	7	5	8	2
	četverokrako križ	32	28	36	26	33	47	32	17	22	27
	kružni tok	-	2	-	1	1	-	-	-	2	2
	ostala križanja	2	3	2	5	7	7	6	6	4	3
	čvor u više razin.	-	1	-	-	-	-	-	-	-	-
UKUPNO		86	74	87	68	77	91	71	56	65	54
Cesta izvan križanja i čvorova	most	2	3	3	3	4	3	3	1	1	3
	podvožnjak	-	-	-	-	-	-	-	-	3	-
	nadvožnjak	-	1	1	-	3	2	-	-	-	-
	tunel	2	1	1	4	3	1	2	-	1	1
UKUPNO		4	5	5	7	10	6	5	1	5	4
Prijelaz preko želj. pruge	fizički zaštićen	4	2	1	1	-	-	4	-	1	2
	svjetlosna signali	2	4	2	4	1	2	3	1	3	2
	nezaštićen	4	4	6	9	4	6	4	4	3	5
UKUPNO		10	10	9	14	5	8	11	5	7	9
Zavoј		211	180	183	197	193	196	170	147	149	137
Ravni cestovni smjer		313	267	242	253	258	273	228	182	152	144
Parkiralište		1	-	-	2	-	1	1	2	-	2
Pješački prijelaz		5	2	1	4	4	7	6	7	4	3
Nogostup		-	-	1	-	-	1	1	1	1	-
Biciklistička staza		-	-	-	-	-	-	-	-	-	-
Ostalo		3	2	2	6	1	2	-	1	2	2
Pješačka zona		-	-	-
Zona smirenog prometa		-	-	-
UKUPNO		633	540	530	551	548	585	493	402	385	355

Prometne nesreće s ozlijeđenim osobama

Značajke ceste		2003.	2004.	2005.	2006.	2007.	2008.	2009.	2010.	2011.	2012.
Križanje	T - križanje	2.393	2.278	2.030	2.199	2.397	2.185	2.202	1.883	1.919	1.793
	Y - križanje	343	338	315	305	352	313	325	258	263	279
	četverokrako križ	2.146	2.137	2.023	2.193	2.427	2.116	2.212	1.896	1.820	1.585
	kružni tok	79	60	39	68	97	74	96	74	112	120
	ostala križanja	123	121	105	158	153	191	168	223	198	156
	čvor u više razin.	7	6	4	4	5	5	3	8	3	4
UKUPNO		5.091	4.940	4.516	4.927	5.431	4.884	5.006	4.342	4.315	3.937
Cesta izvan križanja i čvorova	most	33	42	45	53	62	40	37	38	39	21
	podvožnjak	12	11	7	16	12	20	12	12	13	7
	nadvožnjak	25	19	14	21	25	19	24	26	15	18
	tunel	15	25	19	33	22	40	29	29	29	27
UKUPNO		85	97	85	123	121	119	102	105	96	73
Prijelaz preko želj. pruge	fizički zaštićen	29	20	22	27	27	9	16	16	22	15
	svjetlosna signali	7	6	12	15	8	12	10	12	14	13
	nezaštićen	40	32	37	28	33	21	26	21	12	19
UKUPNO		76	58	71	70	68	42	52	49	48	47
Zavoј		4.519	4.002	3.626	3.882	4.261	3.859	3.663	2.892	3.052	2.544
Ravni cestovni smjer		7.758	7.075	6.425	6.645	7.131	6.302	5.923	5.046	4.897	4.391
Parkiralište		166	142	113	147	124	148	131	124	121	121
Pješački prijelaz		112	124	143	184	174	161	156	154	143	137
Nogostup		42	64	61	75	74	61	76	70	73	76
Biciklistička staza		6	12	8	4	11	17	12	11	25	24
Ostalo		104	86	101	98	86	105	116	62	51	50
Pješačka zona		14	18	15
Zona smirenog prometa		1	4	3
UKUPNO		17.959	16.600	15.149	16.155	17.481	15.698	15.237	12.870	12.843	11.418

Poginule osobe u prometnim nesrećama

Značajke ceste		2003.	2004.	2005.	2006.	2007.	2008.	2009.	2010.	2011.	2012.
Križanje	T - križanje	44	36	46	30	36	35	29	28	29	20
	Y - križanje	10	9	9	8	1	5	7	5	8	2
	četverokrako križ	33	29	40	29	35	52	35	17	24	27
	kružni tok	-	2	-	1	1	-	-	-	2	2
	ostala križanja	2	4	2	6	7	7	7	7	4	3
	čvor u više razin.	-	1	-	-	-	-	-	-	-	-
UKUPNO		89	81	97	74	80	99	78	57	67	55
Cesta izvan križanja i čvorova	most	2	4	3	3	5	3	3	1	1	3
	podvožnjak	-	-	-	-	-	-	-	-	3	-
	nadvožnjak	-	1	1	-	3	2	-	-	-	-
	tunel	2	2	2	7	5	1	2	-	1	1
UKUPNO		4	7	6	10	13	6	5	1	5	4
Prijelaz preko želj. pruge	fizički zaštićen	4	3	1	1	-	-	6	-	1	2
	svjetlosna signali	3	5	2	4	3	2	3	1	4	2
	nezaštićen	4	4	10	11	6	8	5	6	4	5
UKUPNO		11	12	13	16	9	10	14	7	9	9
Zavoji	242	214	211	230	218	225	191	156	161	154	
Ravni cestovni smjer	346	290	266	271	294	313	252	194	169	164	
Parkiralište	1	-	-	2	-	1	1	2	-	2	
Pješački prijelaz	5	2	1	4	4	7	6	7	4	3	
Nogostup	-	-	1	-	-	1	1	1	1	1	
Biciklistička staza	-	-	-	-	-	-	-	-	-	-	
Ostalo	3	2	2	7	1	2	-	1	2	2	
Pješačka zona	-	-	-
Zona smirenog prometa	-	-	-
UKUPNO		701	608	597	614	619	664	548	426	418	393

Teško ozlijeđene osobe u prometnim nesrećama

Značajke ceste		2003.	2004.	2005.	2006.	2007.	2008.	2009.	2010.	2011.	2012.
Križanje	T - križanje	486	419	415	448	485	439	411	345	416	415
	Y - križanje	83	65	71	67	81	69	86	68	60	67
	četverokrako križ	470	417	408	456	460	365	398	366	349	334
	kružni tok	12	14	11	11	15	11	17	9	14	20
	ostala križanja	30	24	21	38	26	45	45	66	61	37
	čvor u više razin.	1	2	2	2	1	1	-	1	-	1
UKUPNO		1.082	941	928	1.022	1.068	930	957	855	900	874
Cesta izvan križanja i čvorova	most	11	7	13	16	19	7	11	8	16	2
	podvožnjak	3	3	3	5	4	4	2	3	3	-
	nadvožnjak	5	3	3	6	7	8	4	6	6	6
	tunel	8	10	14	10	10	12	8	5	8	4
UKUPNO		27	23	33	37	40	31	25	22	33	12
Prijelaz preko želj. pruge	fizički zaštićen	10	7	7	12	11	3	11	2	8	2
	svjetlosna signali	2	5	7	5	1	4	5	3	3	10
	nezaštićen	13	14	19	11	11	11	11	7	5	5
UKUPNO		25	26	33	28	23	18	27	12	16	17
Zavoji	1.630	1.373	1.264	1.356	1.424	1.312	1.225	943	1.066	900	
Ravni cestovni smjer	2.014	1.912	1.787	1.723	1.874	1.617	1.538	1.218	1.270	1.142	
Parkiralište	38	32	33	35	26	33	26	30	29	23	
Pješački prijelaz	23	34	51	54	40	39	46	54	45	35	
Nogostup	11	21	18	19	19	17	21	25	16	20	
Biciklistička staza	-	4	2	1	5	6	1	5	11	8	
Ostalo	28	29	29	33	25	26	39	15	14	16	
Pješačka zona	2	6	2
Zona smirenog prometa	1	3	-
UKUPNO		4.878	4.395	4.178	4.308	4.544	4.029	3.905	3.182	3.409	3.049

Lakše ozlijeđene osobe u prometnim nesrećama

Značajke ceste		2003.	2004.	2005.	2006.	2007.	2008.	2009.	2010.	2011.	2012.
Križanje	T - križanje	2.794	2.790	2.356	2.462	2.799	2.513	2.689	2.172	2.135	1.997
	Y - križanje	432	418	376	370	411	387	374	315	299	320
	četverokrako križ	2.766	2.790	2.556	2.832	3.046	2.814	2.964	2.438	2.310	1.961
	kružni tok	95	79	36	72	101	79	99	75	121	110
	ostala križanja	141	139	115	163	161	216	183	231	215	149
	čvor u više razin.	11	7	7	6	4	5	3	15	3	5
UKUPNO		6.239	6.223	5.446	5.905	6.522	6.014	6.312	5.246	5.083	4.542
Cesta izvan križanja i čvorova	most	35	65	51	62	77	48	45	38	45	28
	podvožnjak	11	8	5	30	17	27	14	14	14	11
	nadvožnjak	30	32	17	28	33	26	31	27	23	21
	tunnel	18	36	29	54	28	48	35	38	36	33
	UKUPNO	94	141	102	174	155	149	125	117	118	93
Prijelaz preko želj. pruge	fizički zaštićen	35	21	27	32	34	12	23	23	24	19
	svjetlosna signal	10	6	14	12	8	12	7	14	20	13
	nezaštićen	46	57	41	29	48	23	25	24	12	39
UKUPNO	91	84	82	73	90	47	55	61	56	71	
Zavoaj	5.427	5.003	4.289	4.686	4.996	4.456	4.313	3.499	3.490	2.824	
Ravni cestovni smjer	9.025	8.059	7.328	7.556	8.376	7.270	6.804	5.874	5.559	5.072	
Parkiralište	148	123	88	130	114	131	120	110	103	111	
Pješački prijelaz	100	101	107	151	155	139	120	118	114	112	
Nogostup	33	45	45	57	58	46	62	46	58	58	
Biciklistička staza	6	8	6	3	6	12	11	7	15	17	
Ostalo	112	89	102	93	76	102	96	61	45	44	
Pješačka zona	12	13	14	
Zona smirenog prometa	-	2	3	
UKUPNO	21.275	19.876	17.595	18.828	20.548	18.366	18.018	15.151	14.656	12.961	

X. Prometne nesreće prema meteorološkim uvjetima (2003. - 2012.)

Prometne nesreće

Meteorološki uvjeti	2003.	2004.	2005.	2006.	2007.	2008.	2009.	2010.	2011.	2012.
Vedro	63.604	45.726	35.080	36.645	39.116	33.138	30.655	24.615	28.410	24.603
Oblačno	18.002	17.570	13.927	13.390	13.600	12.932	12.635	11.641	9.559	8.236
Kiša	8.032	10.821	6.525	6.707	7.067	6.494	5.760	6.112	3.260	3.216
Magla	836	533	585	717	305	653	331	338	686	258
Snijeg	1.404	1.677	1.835	662	783	180	937	1.601	446	676
Slana	20	13	13	9	18	23	11	23	14	7
Ostali uvjeti	204	200	167	153	131	76	59	64	68	69
UKUPNO	92.102	76.540	58.132	58.283	61.020	53.496	50.388	44.394	42.443	37.065

Prometne nesreće s nastradalim osobama

Meteorološki uvjeti	2003.	2004.	2005.	2006.	2007.	2008.	2009.	2010.	2011.	2012.
Vedro	13.092	10.322	9.736	10.711	11.919	10.419	9.856	7.902	9.056	8.158
Oblačno	3.422	3.890	3.579	3.647	3.738	3.615	3.711	3.124	2.735	2.279
Kiša	1.647	2.455	1.742	1.913	2.035	1.990	1.814	1.765	1.049	1.081
Magla	186	145	177	212	90	186	102	101	213	88
Snijeg	199	275	381	170	203	41	230	354	143	146
Slana	3	2	5	3	5	5	2	7	5	3
Ostali uvjeti	43	51	59	50	39	27	15	19	27	18
UKUPNO	18.592	17.140	15.679	16.706	18.029	16.283	15.730	13.272	13.228	11.773

Prometne nesreće s poginulim osobama

Meteorološki uvjeti	2003.	2004.	2005.	2006.	2007.	2008.	2009.	2010.	2011.	2012.
Vedro	434	317	325	357	364	359	315	236	259	245
Oblačno	129	140	129	116	115	147	115	92	88	80
Kiša	54	59	62	58	59	65	51	63	19	27
Magla	12	11	7	10	6	7	7	6	9	1
Snijeg	3	10	5	8	4	3	3	4	6	1
Slana	-	-	1	-	-	-	1	-	1	-
Ostali uvjeti	1	3	1	2	-	4	1	1	3	1
UKUPNO	633	540	530	551	548	585	493	402	385	355

Prometne nesreće s ozlijeđenim osobama

Meteorološki uvjeti	2003.	2004.	2005.	2006.	2007.	2008.	2009.	2010.	2011.	2012.
Vedro	12.658	10.005	9.411	10.354	11.555	10.060	9.541	7.666	8.797	7.913
Oblačno	3.293	3.750	3.450	3.531	3.623	3.468	3.596	3.032	2.647	2.199
Kiša	1.593	2.396	1.680	1.855	1.976	1.925	1.763	1.702	1.030	1.054
Magla	174	134	170	202	84	179	95	95	204	87
Snijeg	196	265	376	162	199	38	227	350	137	145
Slana	3	2	4	3	5	5	1	7	4	3
Ostali uvjeti	42	48	58	48	39	23	14	18	24	17
UKUPNO	17.959	16.600	15.149	16.155	17.481	15.698	15.237	12.870	12.843	11.418

Poginule osobe u prometnim nesrećama

Meteorološki uvjeti	2003.	2004.	2005.	2006.	2007.	2008.	2009.	2010.	2011.	2012.
Vedro	480	358	363	397	404	410	352	246	283	274
Oblačno	143	156	147	131	132	169	124	96	94	86
Kiša	59	67	73	64	71	71	58	70	19	28
Magla	14	13	7	10	8	7	7	9	11	2
Snijeg	4	11	5	10	4	3	5	4	6	2
Slana	-	-	1	-	-	-	1	-	2	-
Ostali uvjeti	1	3	1	2	-	4	1	1	3	1
UKUPNO	701	608	597	614	619	664	548	426	418	393

Teško ozlijeđene osobe u prometnim nesrećama

Meteorološki uvjeti	2003.	2004.	2005.	2006.	2007.	2008.	2009.	2010.	2011.	2012.
Vedro	3.541	2.696	2.659	2.891	3.101	2.757	2.587	1.993	2.390	2.220
Oblačno	876	1.036	912	880	913	813	876	711	691	552
Kiša	359	554	465	442	460	385	374	379	232	212
Magla	57	39	47	51	27	44	32	25	55	31
Snijeg	32	53	72	36	35	16	33	64	36	26
Slana	-	1	2	-	-	2	1	1	2	1
Ostali uvjeti	13	16	21	8	8	12	2	9	3	7
UKUPNO	4.878	4.395	4.178	4.308	4.544	4.029	3.905	3.182	3.409	3.049

Lakše ozlijeđene osobe u prometnim nesrećama

Meteorološki uvjeti	2003.	2004.	2005.	2006.	2007.	2008.	2009.	2010.	2011.	2012.
Vedro	14.639	11.510	10.570	11.723	13.216	11.392	10.950	8.621	9.782	8.680
Oblačno	4.021	4.624	4.043	4.270	4.334	4.186	4.315	3.657	3.088	2.645
Kiša	2.083	3.164	2.159	2.324	2.523	2.488	2.293	2.249	1.310	1.308
Magla	222	183	238	248	106	230	132	122	251	120
Snijeg	256	348	504	199	306	49	308	475	189	187
Slana	3	1	5	5	5	3	3	8	3	6
Ostali uvjeti	51	46	76	59	58	18	17	19	33	15
UKUPNO	21.275	19.876	17.595	18.828	20.548	18.366	18.018	15.151	14.656	12.961

XI. Prometne nesreće prema stanju kolnika (2003. - 2012.)

Prometne nesreće

Stanje površine kolnika	2003.	2004.	2005.	2006.	2007.	2008.	2009.	2010.	2011.	2012.
Suh - čist	70.015	54.276	41.071	43.738	46.004	40.428	37.228	30.102	33.320	28.213
Suh - pjesak, šljunak	1.846	1.279	863	920	850	701	707	580	592	494
Mokar	17.030	18.568	13.786	12.646	13.047	11.792	10.868	11.661	7.844	6.932
Blato	104	125	84	67	84	65	58	38	24	42
Snijeg - razgrnut	1.159	766	1.010	217	284	84	576	858	156	722
Snijeg - nerazgrnut	748	604	591	187	227	53	367	593	133	306
Zaleđen - posut	194	131	107	48	65	31	125	103	30	58
Zaleđen - neposut	519	371	347	203	177	94	200	202	109	115
Odron kamenja	69	73	49	45	41	29	31	24	23	21
Zemlja suha	229	203	124	126	113	95	106	135	126	99
Zemlja mokra	119	99	61	42	73	85	88	59	46	35
Ulje i slično	70	45	39	44	55	39	34	39	40	28
UKUPNO	92.102	76.540	58.132	58.283	61.020	53.496	50.388	44.394	42.443	37.065

Prometne nesreće s nastradalim osobama

Stanje površine kolnika	2003.	2004.	2005.	2006.	2007.	2008.	2009.	2010.	2011.	2012.
Suh - čist	14.389	12.244	11.329	12.461	13.741	12.400	11.847	9.295	10.359	9.199
Suh - pjesak, šljunak	285	222	207	218	207	177	175	162	163	131
Mokar	3.541	4.245	3.691	3.772	3.794	3.539	3.365	3.403	2.517	2.156
Blato	6	31	17	15	26	28	12	8	8	6
Snijeg - razgrnut	124	96	171	53	77	20	110	145	44	133
Snijeg - nerazgrnut	77	110	111	45	59	13	64	124	36	55
Zaleđen - posut	31	30	27	14	13	11	36	23	8	16
Zaleđen - neposut	64	96	69	69	46	33	60	60	30	30
Odron kamenja	5	4	2	4	1	2	2	1	1	4
Zemlja suha	31	28	23	24	29	25	24	26	32	26
Zemlja mokra	12	14	12	11	16	20	18	8	14	6
Ulje i slično	27	20	20	20	20	15	17	17	16	11
UKUPNO	18.592	17.140	15.679	16.706	18.029	16.283	15.730	13.272	13.228	11.773

Prometne nesreće s poginulim osobama

Stanje površine kolnika	2003.	2004.	2005.	2006.	2007.	2008.	2009.	2010.	2011.	2012.
Suh - čist	493	389	391	403	428	451	386	270	304	283
Suh - pjesak, šljunak	12	9	2	7	6	6	2	11	5	5
Mokar	124	126	126	131	109	123	100	111	69	61
Blato	-	-	1	2	-	1	-	-	-	-
Snijeg - razgrnut	-	2	3	3	-	1	-	3	4	3
Snijeg - nerazgrnut	2	5	2	-	2	1	1	1	-	1
Zaleđen - posut	-	2	-	-	-	-	2	1	2	-
Zaleđen - neposut	1	2	1	3	1	1	-	2	-	-
Odron kamenja	-	1	-	-	-	-	-	-	-	-
Zemlja suha	1	2	4	1	1	1	-	1	-	1
Zemlja mokra	-	-	-	1	1	-	2	1	1	1
Ulje i slično	-	2	-	-	-	-	-	1	-	-
UKUPNO	633	540	530	551	548	585	493	402	385	355

Prometne nesreće s ozlijeđenim osobama

Stanje površine kolnika	2003.	2004.	2005.	2006.	2007.	2008.	2009.	2010.	2011.	2012.
Suh - čist	13.896	11.855	10.938	12.058	13.313	11.949	11.461	9.025	10.055	8.916
Suh - pjesak, šljunak	273	213	205	211	201	171	173	151	158	126
Mokar	3.417	4.119	3.565	3.641	3.685	3.416	3.265	3.292	2.448	2.095
Blato	6	31	16	13	26	27	12	8	8	6
Snijeg - razgrnut	124	94	168	50	77	19	110	142	40	130
Snijeg - nerazgrnut	75	105	109	45	57	12	63	123	36	54
Zaleđen - posut	31	28	27	14	13	11	34	22	6	16
Zaleđen - neposut	63	94	68	66	45	32	60	58	30	30
Odron kamenja	5	3	2	4	1	2	2	1	1	4
Zemlja suha	30	26	19	23	28	24	24	25	32	25
Zemlja mokra	12	14	12	10	15	20	16	7	13	5
Ulje i slično	27	18	20	20	20	15	17	16	16	11
UKUPNO	17.959	16.600	15.149	16.155	17.481	15.698	15.237	12.870	12.843	11.418

Poginule osobe u prometnim nesrećama

Stanje površine kolnika	2003.	2004.	2005.	2006.	2007.	2008.	2009.	2010.	2011.	2012.
Suh - čist	549	440	428	449	479	521	430	282	334	316
Suh - pjesak, šljunak	12	10	3	8	8	7	2	11	5	5
Mokar	135	139	154	145	126	131	109	122	72	64
Blato	-	-	2	2	-	1	-	-	-	-
Snijeg - razgrnut	-	3	3	4	-	1	-	4	4	3
Snijeg - nerazgrnut	3	6	2	-	2	1	2	1	-	2
Zaleđen - posut	-	2	-	-	-	-	3	1	2	-
Zaleđen - neposut	1	2	1	4	2	1	-	2	-	-
Odron kamenja	-	1	-	-	-	1	-	-	-	-
Zemlja suha	1	2	4	1	1	-	-	1	-	1
Zemlja mokra	-	-	-	1	1	-	2	1	1	2
Ulje i slično	-	3	-	-	-	-	-	1	-	-
UKUPNO	701	608	597	614	619	664	548	426	418	393

Teško ozlijeđene osobe u prometnim nesrećama

Stanje površine kolnika	2003.	2004.	2005.	2006.	2007.	2008.	2009.	2010.	2011.	2012.
Suh - čist	3.877	3.239	3.112	3.305	3.547	3.196	3.048	2.345	2.743	2.468
Suh - pjesak, šljunak	92	67	54	60	54	49	53	42	46	46
Mokar	840	995	913	886	883	733	737	714	578	476
Blato	4	13	3	1	7	7	2	1	1	2
Snijeg - razgrnut	16	17	37	7	16	5	28	29	21	26
Snijeg - nerazgrnut	17	22	22	9	9	8	7	21	6	12
Zaleđen - posut	2	9	7	3	4	5	3	5	-	3
Zaleđen - neposut	14	21	17	21	11	9	10	14	2	6
Odron kamenja	2	1	1	-	-	1	-	-	-	-
Zemlja suha	8	6	4	7	6	9	9	8	6	7
Zemlja mokra	2	1	7	3	4	4	6	1	2	2
Ulje i slično	4	4	1	6	3	3	2	2	4	1
UKUPNO	4.878	4.395	4.178	4.308	4.544	4.029	3.905	3.182	3.409	3.049

Lakše ozlijeđene osobe u prometnim nesrećama

Stanje površine kolnika	2003.	2004.	2005.	2006.	2007.	2008.	2009.	2010.	2011.	2012.
Suh - čist	16.190	13.727	12.303	13.765	15.293	13.703	13.274	10.203	11.229	9.861
Suh - pjesak, šljunak	282	224	204	194	193	173	180	148	164	122
Mokar	4.333	5.390	4.513	4.575	4.675	4.300	4.163	4.261	3.019	2.617
Blato	3	42	21	14	34	37	14	11	13	6
Snijeg - razgrnut	166	117	232	62	111	30	126	198	61	171
Snijeg - nerazgrnut	97	138	141	62	96	10	85	167	49	71
Zaleđen - posut	44	43	34	13	19	10	45	32	9	27
Zaleđen - neposut	81	130	87	87	53	46	74	70	41	32
Odron kamenja	3	5	1	5	2	3	2	2	1	6
Zemlja suha	30	25	21	19	32	18	22	24	34	25
Zemlja mokra	13	15	11	12	13	21	16	8	14	12
Ulje i slično	33	20	27	20	27	15	17	27	22	11
UKUPNO	21.275	19.876	17.595	18.828	20.548	18.366	18.018	15.151	14.656	12.961

XII. Prometne nesreće prema uvjetima vidljivosti (2003. - 2012.)

Prometne nesreće

Uvjeti vidljivosti	2003.	2004.	2005.	2006.	2007.	2008.	2009.	2010.	2011.	2012.
Dan	64.472	53.560	38.798	38.745	40.605	35.217	33.879	30.495	29.748	25.588
Noć	24.867	20.720	17.617	17.785	18.562	16.650	15.017	12.569	11.590	10.544
Sumrak	1.756	1.347	988	978	1.076	955	874	784	655	554
Svitanje	1.007	913	729	775	777	674	618	546	450	379
UKUPNO	92.102	76.540	58.132	58.283	61.020	53.496	50.388	44.394	42.443	37.065

Prometne nesreće s nastradalim osobama

Uvjeti vidljivosti	2003.	2004.	2005.	2006.	2007.	2008.	2009.	2010.	2011.	2012.
Dan	12.135	11.451	10.437	11.088	12.081	10.778	10.615	9.188	9.299	8.225
Noć	5.774	5.110	4.714	5.049	5.372	4.995	4.582	3.620	3.540	3.232
Sumrak	416	337	332	321	342	287	308	265	222	186
Svitanje	267	242	196	248	234	223	225	199	167	130
UKUPNO	18.592	17.140	15.679	16.706	18.029	16.283	15.730	13.272	13.228	11.773

Prometne nesreće s poginulim osobama

Uvjeti vidljivosti	2003.	2004.	2005.	2006.	2007.	2008.	2009.	2010.	2011.	2012.
Dan	318	290	280	299	277	296	250	223	207	181
Noć	285	227	228	230	248	259	212	161	160	159
Sumrak	17	11	14	12	9	21	18	6	6	9
Svitanje	13	12	8	10	14	9	13	12	12	6
UKUPNO	633	540	530	551	548	585	493	402	385	355

Prometne nesreće s ozlijeđenim osobama

Uvjeti vidljivosti	2003.	2004.	2005.	2006.	2007.	2008.	2009.	2010.	2011.	2012.
Dan	11.817	11.161	10.157	10.789	11.804	10.482	10.365	8.965	9.092	8.044
Noć	5.489	4.883	4.486	4.819	5.124	4.736	4.370	3.459	3.380	3.073
Sumrak	399	326	318	309	333	266	290	259	216	177
Svitanje	254	230	188	238	220	214	212	187	155	124
UKUPNO	17.959	16.600	15.149	16.155	17.481	15.698	15.237	12.870	12.843	11.418

Poginule osobe u prometnim nesrećama

Uvjeti vidljivosti	2003.	2004.	2005.	2006.	2007.	2008.	2009.	2010.	2011.	2012.
Dan	348	322	307	332	312	322	278	233	227	195
Noć	321	258	268	254	283	291	235	174	167	183
Sumrak	17	11	14	17	10	24	18	6	6	9
Svitanje	15	17	8	11	14	27	17	13	18	6
UKUPNO	701	608	597	614	619	664	548	426	418	393

Teško ozlijeđene osobe u prometnim nesrećama

Uvjeti vidljivosti	2003.	2004.	2005.	2006.	2007.	2008.	2009.	2010.	2011.	2012.
Dan	2.864	2.692	2.523	2.662	2.722	2.470	2.468	2.067	2.232	1.990
Noć	1.794	1.523	1.485	1.471	1.625	1.386	1.268	991	1.054	956
Sumrak	124	100	105	101	106	92	77	65	63	55
Svitanje	96	80	65	74	91	81	92	59	60	48
UKUPNO	4.878	4.395	4.178	4.308	4.544	4.029	3.905	3.182	3.409	3.049

Lakše ozlijeđene osobe u prometnim nesrećama

Uvjeti vidljivosti	2003.	2004.	2005.	2006.	2007.	2008.	2009.	2010.	2011.	2012.
Dan	13.714	13.162	11.739	12.409	13.751	12.102	12.095	10.435	10.296	9.026
Noć	6.809	6.022	5.293	5.819	6.180	5.701	5.340	4.203	3.933	3.617
Sumrak	464	384	343	343	365	301	330	292	243	180
Svitanje	288	308	220	257	252	262	253	221	184	138
UKUPNO	21.275	19.876	17.595	18.828	20.548	18.366	18.018	15.151	14.656	12.961

XIII. Prometne nesreće prema vrsti vozila (2003. - 2012.)

Prometne nesreće

Vrsta vozila	2003.	2004.	2005.	2006.	2007.	2008.	2009.	2010.	2011.	2012.
Moped	2.570	2.196	1.823	1.904	2.183	2.052	1.798	1.310	1.464	1.323
Motocikl	2.791	2.575	2.367	2.554	2.820	2.771	2.507	1.866	1.958	1.635
Četverocikl	29	30	30
Osobno vozilo	85.478	70.247	52.420	52.734	54.903	47.973	45.413	39.646	37.653	32.842
Autobus	2.056	1.858	1.503	1.329	1.358	1.122	1.048	1.011	966	841
Teretno vozilo	15.852	13.511	9.962	9.826	9.944	8.564	7.374	7.050	6.378	5.337
Traktor	1.062	922	721	740	703	646	650	508	553	449
Bicikl	1.552	1.360	1.361	1.430	1.508	1.334	1.365	1.227	1.489	1.430
Tramvaj	408	360	271	273	262	215	209	201	170	168
Ostala vozila	5.230	4.633	3.910	3.697	3.811	3.455	3.087	3.380	3.320	2.949
UKUPNO	116.999	97.662	74.338	74.487	77.492	68.132	63.451	56.228	53.981	47.004

Prometne nesreće s nastradalim osobama

Vrsta vozila	2003.	2004.	2005.	2006.	2007.	2008.	2009.	2010.	2011.	2012.
Moped	1.526	1.362	1.271	1.340	1.581	1.498	1.306	1.001	1.113	1.035
Motocikl	1.603	1.560	1.547	1.706	2.016	2.002	1.845	1.334	1.434	1.192
Četverocikl	22	20	21
Osobno vozilo	16.103	14.724	13.183	14.121	15.067	13.516	13.246	11.144	10.842	9.578
Autobus	325	340	330	343	318	310	255	273	243	213
Teretno vozilo	2.243	2.170	2.080	2.053	2.097	1.927	1.597	1.521	1.390	1.270
Traktor	314	284	252	293	300	261	271	188	216	174
Bicikl	1.187	1.094	1.105	1.177	1.235	1.109	1.132	1.001	1.239	1.208
Tramvaj	82	89	84	105	97	80	72	66	60	64
Ostala vozila	585	517	564	520	560	544	448	401	468	395
UKUPNO	23.968	22.140	20.416	21.658	23.271	21.247	20.172	16.951	17.025	15.150

Prometne nesreće s poginulim osobama

Vrsta vozila	2003.	2004.	2005.	2006.	2007.	2008.	2009.	2010.	2011.	2012.
Moped	32	16	14	13	22	29	16	16	10	18
Motocikl	56	64	80	75	101	101	84	54	77	60
Četverocikl	4	-	-
Osobno vozilo	516	440	422	436	436	451	394	304	302	271
Autobus	13	16	17	13	14	21	12	5	8	9
Teretno vozilo	134	109	106	112	96	111	66	74	59	62
Traktor	28	23	34	19	14	17	21	13	10	14
Bicikl	49	39	37	51	30	49	30	30	29	23
Tramvaj	2	1	2	1	1	-	3	5	-	-
Ostala vozila	47	51	50	48	35	46	34	31	25	26
UKUPNO	877	759	762	768	749	825	660	536	520	483

Prometne nesreće s ozlijeđenim osobama

Vrsta vozila	2003.	2004.	2005.	2006.	2007.	2008.	2009.	2010.	2011.	2012.
Moped	1.494	1.346	1.257	1.327	1.559	1.469	1.290	985	1.103	1.017
Motocikl	1.547	1.496	1.467	1.631	1.915	1.901	1.761	1.280	1.357	1.132
Četverocikl	18	20	21
Osobno vozilo	15.587	14.284	12.761	13.685	14.631	13.065	12.852	10.840	10.540	9.307
Autobus	312	324	313	330	304	289	243	268	235	204
Teretno vozilo	2.109	2.061	1.974	1.941	2.001	1.816	1.531	1.447	1.331	1.208
Traktor	286	261	218	274	286	244	250	175	206	160
Bicikl	1.138	1.055	1.068	1.126	1.205	1.060	1.102	971	1.210	1.185
Tramvaj	80	88	82	104	96	80	69	61	60	64
Ostala vozila	538	466	514	472	525	498	414	370	443	369
UKUPNO	23.091	21.381	19.654	20.890	22.522	20.422	19.512	16.415	16.505	14.667

Poginule osobe u prometnim nesrećama

Vrsta vozila	2003.	2004.	2005.	2006.	2007.	2008.	2009.	2010.	2011.	2012.
Moped	28	14	13	13	20	27	15	15	10	16
Motocikl	53	63	82	68	96	100	81	51	76	62
Četverocikl	4	-	-
Osobno vozilo	389	338	322	316	314	304	287	205	215	186
Autobus	1	1	4	2	6	17	-	-	-	8
Teretno vozilo	26	25	16	20	17	20	16	9	12	17
Traktor	21	15	24	14	12	8	13	8	6	11
Bicikl	48	36	34	50	28	47	29	28	28	21
Tramvaj	-	-	-	-	-	-	-	-	-	-
Ostala vozila	3	-	1	5	2	4	4	1	-	-
UKUPNO	569	492	496	488	495	527	445	321	347	321

Teško ozlijeđene osobe u prometnim nesrećama

Vrsta vozila	2003.	2004.	2005.	2006.	2007.	2008.	2009.	2010.	2011.	2012.
Moped	368	366	326	369	382	394	357	276	269	327
Motocikl	552	569	566	624	733	733	679	529	575	480
Četverocikl	7	7	4
Osobno vozilo	2.614	2.152	1.975	2.038	2.123	1.772	1.777	1.358	1.505	1.274
Autobus	30	33	53	36	46	16	12	28	20	34
Teretno vozilo	140	95	117	101	105	112	101	81	71	66
Traktor	49	43	43	57	44	38	52	44	28	28
Bicikl	322	302	306	300	346	269	290	278	351	337
Tramvaj	5	17	7	18	8	7	6	9	10	9
Ostala vozila	13	12	18	13	10	12	13	12	5	11
UKUPNO	4.093	3.589	3.411	3.556	3.797	3.353	3.287	2.622	2.841	2.570

Lakše ozlijeđene osobe u prometnim nesrećama

Vrsta vozila	2003.	2004.	2005.	2006.	2007.	2008.	2009.	2010.	2011.	2012.
Moped	1.232	1.076	969	967	1.209	1.124	948	740	861	721
Motocikl	1.178	1.105	1.021	1.144	1.379	1.319	1.223	856	904	755
Četverocikl	14	20	12
Osobno vozilo	15.218	14.147	12.194	13.170	14.308	12.543	12.713	10.563	9.975	8.669
Autobus	174	199	197	166	226	168	171	304	202	228
Teretno vozilo	785	730	708	717	698	696	550	558	461	496
Traktor	141	134	92	108	127	114	132	67	101	76
Bicikl	770	702	700	762	803	746	760	658	820	797
Tramvaj	42	104	25	49	37	50	66	38	21	29
Ostala vozila	33	60	35	28	48	31	19	29	25	32
UKUPNO	19.573	18.257	15.941	17.111	18.835	16.791	16.582	13.827	13.390	11.815

XIV. Vrste vozila koja su sudjelovala u prometnim nesrećama (2003. - 2012.)

Vozila u prometnim nesrećama

Vrsta vozila	2003.	2004.	2005.	2006.	2007.	2008.	2009.	2010.	2011.	2012.
Moped	2.615	2.223	1.857	1.929	2.218	2.079	1.834	1.320	1.483	1.337
Motocikl	2.851	2.624	2.411	2.605	2.892	2.820	2.558	1.915	1.997	1.673
Četverocikl	29	30	34
Osobno vozilo	138.309	112.059	81.957	82.406	85.753	74.672	71.421	62.640	59.074	51.388
Autobus	2.088	1.894	1.539	1.360	1.408	1.141	1.071	1.034	984	860
Teretno vozilo	17.658	15.025	11.024	10.892	11.016	9.456	8.057	7.416	6.775	5.599
Traktor	1.073	935	726	745	710	649	654	511	555	455
Bicikl	1.582	1.401	1.388	1.455	1.540	1.355	1.394	1.257	1.530	1.474
Tramvaj	415	366	275	277	265	218	211	204	173	168
Ostala vozila	5.427	4.810	4.078	3.828	3.957	3.609	3.196	3.477	3.422	3.022
UKUPNO	172.018	141.337	105.255	105.497	109.759	95.999	90.396	79.803	76.023	66.010

Vozila u prometnim nesrećama s nastradalim osobama

Vrsta vozila	2003.	2004.	2005.	2006.	2007.	2008.	2009.	2010.	2011.	2012.
Moped	1.553	1.379	1.296	1.354	1.600	1.513	1.332	1.007	1.125	1.046
Motocikl	1.641	1.584	1.581	1.743	2.058	2.033	1.883	1.364	1.457	1.219
Četverocikl	22	20	22
Osobno vozilo	23.621	21.693	19.263	20.736	22.205	19.725	19.578	16.504	15.848	14.076
Autobus	329	345	336	344	326	313	259	280	246	215
Teretno vozilo	2.449	2.355	2.233	2.213	2.259	2.068	1.706	1.576	1.456	1.336
Traktor	317	288	252	297	302	261	272	190	217	176
Bicikl	1.210	1.130	1.129	1.199	1.263	1.126	1.156	1.028	1.278	1.250
Tramvaj	86	93	87	107	99	82	73	68	61	64
Ostala vozila	611	540	587	549	583	557	470	410	483	412
UKUPNO	31.817	29.407	26.764	28.542	30.695	27.678	26.729	22.449	22.191	19.816

Vozila u prometnim nesrećama s poginulim osobama

Vrsta vozila	2003.	2004.	2005.	2006.	2007.	2008.	2009.	2010.	2011.	2012.
Moped	32	16	14	13	22	30	17	16	10	18
Motocikl	59	70	81	78	102	101	86	54	78	67
Četverocikl	4	-	-
Osobno vozilo	666	556	557	566	551	570	489	379	370	339
Autobus	14	16	18	13	16	21	12	5	8	9
Teretno vozilo	151	121	114	119	102	118	71	80	61	64
Traktor	28	23	34	22	15	17	21	13	11	14
Bicikl	51	41	38	52	32	49	32	31	31	23
Tramvaj	2	1	2	1	1	-	3	5	-	-
Ostala vozila	49	55	56	52	37	46	34	31	25	27
UKUPNO	1.052	899	914	916	878	952	765	618	594	561

Vozila u prometnim nesrećama s ozlijeđenim osobama

Vrsta vozila	2003.	2004.	2005.	2006.	2007.	2008.	2009.	2010.	2011.	2012.
Moped	1.521	1.363	1.282	1.341	1.578	1.483	1.315	991	1.115	1.028
Motocikl	1.582	1.514	1.500	1.665	1.956	1.932	1.797	1.310	1.379	1.152
Četverocikl	18	20	22
Osobno vozilo	22.955	21.137	18.706	20.170	21.654	19.155	19.089	16.125	15.478	13.737
Autobus	315	329	318	331	310	292	247	275	238	206
Teretno vozilo	2.298	2.234	2.119	2.094	2.157	1.950	1.635	1.496	1.395	1.272
Traktor	289	265	218	275	287	244	251	177	206	162
Bicikl	1.159	1.089	1.091	1.147	1.231	1.077	1.124	997	1.247	1.227
Tramvaj	84	92	85	106	98	82	70	63	61	64
Ostala vozila	562	485	531	497	546	511	436	379	458	385
UKUPNO	30.765	28.508	25.850	27.626	29.817	26.726	25.964	21.831	21.597	19.255

XV. Uzroci prometnih nesreća (2003. - 2012.)

Prometne nesreće

Okolnosti		2003.	2004.	2005.	2006.	2007.	2008.	2009.	2010.	2011.	2012.
Pogreške vozača	Nepropisna brzina	2.817	2.171	1.737	1.941	2.138	1.939	2.028	1.425	1.038	800
	Brzina neprim.uvjetima	22.179	19.386	15.245	13.992	14.591	12.327	12.225	10.809	9.944	8.066
	Vožnja na ned. udalj.	9.981	7.835	5.085	5.023	5.316	4.564	4.222	3.804	3.666	3.140
	Zakašnjelo uoč.opasno	838	597	486	548	620	515	459	231	224	206
	Neprop.pretjecanje	2.735	2.165	1.732	1.849	1.761	1.489	1.251	1.022	940	838
	Neprop.obilaženje	2.564	2.033	1.447	1.419	1.395	1.199	1.078	1.019	909	850
	Neprop.mimoilaženje	3.303	2.529	1.794	1.738	1.657	1.449	1.397	1.163	1.046	913
	Neprop.uklj.u promet	5.454	4.357	2.857	2.896	2.905	2.674	2.598	2.218	2.072	1.899
	Nepropisno skretanje	4.330	3.557	2.663	2.934	3.133	2.679	2.491	2.074	2.155	1.892
	Nepropisno okretanje	770	584	429	421	444	354	337	316	285	249
	Neprop.vožnja unazad	8.833	6.873	4.235	4.106	3.953	3.470	3.491	3.473	3.445	3.175
	Neprop.prestrojavanje	2.595	2.047	1.439	1.481	1.513	1.363	1.195	1.128	1.135	931
	Nepošť.predn.prolaza	9.539	7.868	6.182	6.563	7.162	6.147	6.081	5.318	5.165	4.484
	Nepropisno parkiranje	232	147	121	119	112	160	128	100	100	84
	Naglo uspor. kočenje	53	55	39	53	47	35	42	40	46	40
	Nepošť.svjetlos.znaka	1.072	1.044	948	1.030	1.096	965	904	873	780	652
	Neosig.teret na vozilu	387	283	184	244	179	182	146	125	128	84
	Nemarno postup.s voz.	792	619	450	500	478	482	436	452	409	356
	Ostale pogreške voz.	9.151	8.191	6.930	7.031	7.823	7.594	7.302	5.241	5.174	4.750
	Nepropis. kretanje voz.	1.597	1.763	1.734
UKUPNO	87.625	72.341	54.003	53.888	56.323	49.587	47.811	42.428	40.424	35.143	
Pogreške pješaka	Nepošť. svjetl. znaka	94	101	110	83	112	95	88	92	97	80
	Nekori.obiljež.pješ.prij.	223	199	197	216	216	155	188	162	161	127
	Nekorištenje pothod.	21	8	11	10	9	13	21	6	5	4
	Ostale pogreške pješ.	452	405	440	419	379	343	250	270	269	212
UKUPNO	790	713	758	728	716	606	547	530	532	423	
Ostali uzroci	Neoček.pojava opasn.	2.200	2.184	2.292	2.658	2.882	2.404	1.257	1.341	1.389	1.404
	Iznen. kvar na vozilu	316	255	197	168	148	94	95	95	98	95
	Ostalo	1.171	1.047	882	841	951	805	678
	UKUPNO	3.687	3.486	3.371	3.667	3.981	3.303	2.030	1.436	1.487	1.499
SVEUKUPNO	92.102	76.540	58.132	58.283	61.020	53.496	50.388	44.394	42.443	37.065	

Prometne nesreće s nastradalim osobama

Okolnosti		2003.	2004.	2005.	2006.	2007.	2008.	2009.	2010.	2011.	2012.
Pogreške vozača	Nepropisna brzina	1.065	821	725	842	931	856	846	624	455	366
	Brzina neprim.uvjetima	6.640	6.291	5.593	5.602	6.082	5.327	5.172	4.379	4.381	3.629
	Vožnja na ned. udalj.	1.340	1.308	1.075	1.212	1.346	1.205	1.136	1.036	938	905
	Zakašnjelo uoč.opasno	154	139	143	148	171	149	118	76	91	72
	Neprop.pretjecanje	843	659	642	658	659	595	532	382	394	348
	Neprop.obilaženje	233	189	181	206	184	167	123	122	110	134
	Neprop.mimoilaženje	341	290	205	221	224	199	200	138	133	102
	Neprop.uklj.u promet	812	712	669	773	735	730	764	630	616	546
	Nepropisno skretanje	786	709	668	720	776	673	663	564	567	514
	Nepropisno okretanje	103	99	73	72	96	71	77	60	58	57
	Neprop.vožnja unazad	257	267	234	249	238	245	189	252	221	201
	Neprop.prestrojavanje	165	193	152	178	189	161	159	112	152	139
	Nepošt.predn.prolaza	2.472	2.303	2.137	2.430	2.723	2.448	2.469	2.055	2.090	1.912
	Nepropisno parkiranje	8	8	6	13	9	8	10	6	6	4
	Naglo uspor. kočenje	26	23	20	33	23	22	19	18	31	27
	Nepošt.svjetlos.znaka	323	325	302	307	336	314	309	295	268	213
	Neosig.teret na vozilu	24	17	12	14	15	16	15	9	9	7
	Nemarno postup.s voz.	95	102	86	109	101	109	103	86	66	76
	Ostale pogreške voz.	1.862	1.786	1.786	1.935	2.197	2.122	2.081	1.320	1.408	1.382
	Nepropis. kretanje voz.	520	629	641
UKUPNO	17.549	16.241	14.709	15.722	17.035	15.417	14.985	12.684	12.623	11.275	
Pogreške pješaka	Nepošt. svjetl. znaka	79	79	84	70	91	76	63	71	81	51
	Nekori.obiljež.pješ.pr.	199	184	181	201	192	150	172	152	151	113
	Nekorištenje pothod.	15	7	10	8	9	12	18	6	5	4
	Ostale pogreške pješ.	401	363	404	383	344	317	220	232	241	177
	UKUPNO	694	633	679	662	636	555	473	461	478	345
Ostali uzroci	Neoček.pojava opasn.	94	95	114	134	135	115	98	106	108	129
	Iznen. kvar na vozilu	55	30	33	31	35	26	18	21	19	24
	Ostalo	200	141	144	157	188	170	156
	UKUPNO	349	266	291	322	358	311	272	127	127	153
SVEUKUPNO	18.592	17.140	15.679	16.706	18.029	16.283	15.730	13.272	13.228	11.773	

Prometne nesreće s poginulim osobama

Okolnosti		2003.	2004.	2005.	2006.	2007.	2008.	2009.	2010.	2011.	2012.
Pogreške vozača	Nepropisna brzina	57	33	47	54	43	50	47	27	27	17
	Brzina neprim.uvjetima	289	244	240	225	259	256	225	173	178	156
	Vožnja na ned. udalj.	14	9	9	17	12	11	11	11	8	5
	Zakašnjelo uoč.opasno	10	7	1	14	5	5	3	2	1	2
	Neprop.pretjecanje	50	39	34	38	29	19	19	20	11	10
	Neprop.obilaženje	3	8	5	8	6	3	2	3	2	-
	Neprop.mimoilaženje	10	10	5	2	4	6	7	1	3	8
	Neprop.uklj.u promet	9	12	10	9	6	12	10	3	9	14
	Nepropisno skretanje	12	10	17	14	12	14	8	8	12	6
	Nepropisno okretanje	4	3	-	2	1	3	3	-	1	1
	Neprop.vožnja unazad	3	2	-	7	3	1	2	6	1	3
	Neprop.prestrojavanje		2	1	1	2	6	4	1	1	1
	Nepošt.predn.prolaza	43	40	39	37	37	43	33	20	24	25
	Nepropisno parkiranje	-	-	-	-	1	-	-	-	-	-
	Naglo uspor. kočenje	-	-	-	-	-	-	-	-	-	-
	Nepošt.svjetlos.znaka	7	10	6	7	7	8	7	8	7	7
	Neosig.teret na vozilu	1	-	-	-	-	1	-	2	-	-
	Nemarno postup.s voz.	1	2	1	1	1	2	2	3	-	2
	Ostale pogreške voz.	76	84	83	83	96	106	81	63	58	46
	Nepropis. kretanje voz.	29	28	35
UKUPNO	589	515	498	519	524	546	464	380	371	338	
Pogreške pješaka	Nepošt. svjetl. znaka	3	1	6	1	2	1	3	1	2	-
	Nekori.obiljež.pješ.pr.	4	5	5	2	5	8	6	9	4	3
	Nekorištenje pothod.	-	-	2	-	1	2	3	-	-	-
	Ostale pogreške pješ.	22	8	10	17	11	14	8	10	6	8
	UKUPNO	29	14	23	20	19	25	20	20	12	11
Ostali uzroci	Neoček.pojava opasn.	2	2	3	3	1	-	7	1	2	6
	Iznen. kvar na vozilu	3	3	2	-	1	-	-	1	-	-
	Ostalo	10	6	4	9	3	14	2
	UKUPNO	15	11	9	12	5	14	9	2	2	6
SVEUKUPNO	633	540	530	551	548	585	493	402	385	355	

Prometne nesreće s ozlijeđenim osobama

Okolnosti		2003.	2004.	2005.	2006.	2007.	2008.	2009.	2010.	2011.	2012.
Pogreške vozača	Nepropisna brzina	1.008	788	678	788	888	806	799	597	428	349
	Brzina neprim.uvjetima	6.351	6.047	5.353	5.377	5.823	5.071	4.947	4.206	4.203	3.473
	Vožnja na ned. udalj.	1.326	1.299	1.066	1.195	1.334	1.194	1.125	1.025	930	900
	Zakašnjelo uoč.opasno	144	132	142	134	166	144	115	74	90	70
	Neprop.pretjecanje	793	620	608	620	630	576	513	362	383	338
	Neprop.obilaženje	230	181	176	198	178	164	121	119	108	134
	Neprop.mimoilaženje	331	280	200	219	220	193	193	137	130	94
	Neprop.ukj.u promet	803	700	659	764	729	718	754	627	607	532
	Nepropisno skretanje	774	699	651	706	764	659	655	556	555	508
	Nepropisno okretanje	99	96	73	70	95	68	74	60	57	56
	Neprop.vožnja unazad	254	265	234	242	235	244	187	246	220	198
	Neprop.prestrojavanje	165	191	151	177	187	155	155	111	151	138
	Nepošt.predn.prolaza	2.429	2.263	2.098	2.393	2.686	2.405	2.436	2.035	2.066	1.887
	Nepropisno parkiranje	8	8	6	13	8	8	10	6	6	4
	Naglo uspor. kočenje	26	23	20	33	23	22	19	18	31	27
	Nepošt.svjetlos.znaka	316	315	296	300	329	306	302	287	261	206
	Neosig.teret na vozilu	23	17	12	14	15	15	15	7	9	7
	Nemarno postup.s voz.	94	100	85	108	100	107	101	83	66	74
	Ostale pogreške voz.	1.786	1.702	1.703	1.852	2.101	2.016	2.000	1.257	1.350	1.336
	Nepropis. kretanje voz.	491	601	606
UKUPNO	16.960	15.726	14.211	15.203	16.511	14.871	14.521	12.304	12.252	10.937	
Pogreške pješaka	Nepošt. svjetl. znaka	76	78	78	69	89	75	60	70	79	51
	Nekori.obiljež.pješ.pr.	195	179	176	199	187	142	166	143	147	110
	Nekorištenje pothod.	15	7	8	8	8	10	15	6	5	4
	Ostale pogreške pješ.	379	355	394	366	333	303	212	222	235	169
	UKUPNO	665	619	656	642	617	530	453	441	466	334
Ostali uzroci	Neoček.pojava opasn.	92	93	111	131	134	115	91	105	106	123
	Iznen. kvar na vozilu	52	27	31	31	34	26	18	20	19	24
	Ostalo	190	135	140	148	185	156	154
	UKUPNO	334	255	282	310	353	297	263	125	125	147
SVEUKUPNO	17.959	16.600	15.149	16.155	17.481	15.698	15.237	12.870	12.843	11.418	

Poginule osobe u prometnim nesrećama

Okolnosti		2003.	2004.	2005.	2006.	2007.	2008.	2009.	2010.	2011.	2012.
Pogreške vozača	Nepropisna brzina	64	39	49	58	46	50	52	27	28	17
	Brzina neprim. uvjetima	319	279	285	254	302	283	251	186	192	172
	Vožnja na ned. udalj.	18	10	9	19	12	12	12	13	9	6
	Zakašnjelo uoč. opasno	10	7	1	16	7	6	4	2	1	2
	Neprop. pretjecanje	60	46	38	45	32	21	20	21	12	10
	Neprop. obilaženje	3	8	5	8	6	3	2	3	2	-
	Neprop. mimoilaženje	12	10	5	3	4	8	7	1	3	10
	Neprop. ukj. u promet	9	14	10	9	6	12	10	3	9	14
	Nepropisno skretanje	13	10	19	14	12	18	8	8	12	6
	Nepropisno okretanje	4	3	0	4	1	4	4	-	1	1
	Neprop. vožnja unazad	3	2	0	7	3	1	2	6	1	3
	Neprop. prestrojavanje	-	2	1	1	2	7	4	2	1	2
	Nepošt. predn. prolaza	45	43	44	40	40	48	33	21	25	27
	Nepropisno parkiranje	-	-	-	-	1	-	-	-	-	-
	Naglo uspor. kočenje	-	-	-	-	-	-	-	-	-	-
	Nepošt. svjetlos. znaka	8	12	6	7	10	9	8	8	10	7
	Neosig. teret na vozilu	1	-	-	-	-	1	-	2	-	-
	Nemarno postup. s voz.	1	2	1	1	2	2	4	3	-	2
	Ostale pogreške voz.	86	96	89	96	108	138	98	69	70	58
	Nepropis. kretanje voz.	29	28	39
UKUPNO	656	583	562	582	594	623	519	404	404	376	
Pogreške pješaka	Nepošt. svjetl. znaka	3	1	7	1	2	1	3	1	2	-
	Nekori. obiljež. pješ. pr.	4	5	5	2	5	8	6	9	4	3
	Nekorištenje pothod.	-	-	2	-	2	2	3	-	-	-
	Ostale pogreške pješ.	22	8	10	17	11	14	8	10	6	8
	UKUPNO	29	14	24	20	20	25	20	20	12	11
Ostali uzroci	Neoček. pojava opasn.	3	2	3	3	1	-	7	1	2	6
	Iznen. kvar na vozilu	3	3	4	-	1	-	-	1	-	-
	Ostalo	10	6	4	9	3	16	2
	UKUPNO	16	11	11	12	5	16	9	2	2	6
SVEUKUPNO	701	608	597	614	619	664	548	426	418	393	

Teško ozlijeđene osobe u prometnim nesrećama

Okolnosti		2003.	2004.	2005.	2006.	2007.	2008.	2009.	2010.	2011.	2012.
Pogreške vozača	Nepropisna brzina	338	269	254	241	279	282	257	203	141	101
	Brzina neprim.uvjetima	1.988	1.821	1.657	1.621	1.789	1.518	1.435	1.173	1.328	1.069
	Vožnja na ned. udalj.	111	100	87	111	126	111	106	98	99	82
	Zakašnjelo uoč.opasno	43	39	53	44	39	55	35	29	14	19
	Neprop.pretjecanje	298	224	199	219	168	183	165	107	108	102
	Neprop.obilaženje	60	62	37	48	48	37	29	29	32	30
	Neprop.mimoilaženje	97	75	59	45	64	46	50	25	31	27
	Neprop.uklj.u promet	153	134	139	140	138	138	150	108	130	106
	Nepropisno skretanje	157	137	154	175	159	142	141	122	125	120
	Nepropisno okretanje	27	19	16	20	22	11	27	14	11	14
	Neprop.vožnja unazad	51	70	57	56	54	57	38	52	51	42
	Neprop.prestrojavanje	24	27	31	24	38	23	28	23	28	29
	Nepošt.predn.prolaza	498	450	448	485	508	455	475	388	391	394
	Nepropisno parkiranje	1	-	1	6	1	1	1	-	2	-
	Naglo uspor. kočenje	5	8	6	14	6	8	4	5	12	12
	Nepošt.svjetlos.znaka	89	76	60	66	63	72	64	65	49	50
	Neosig.teret na vozilu	6	3	3	6	4	4	3	5	3	5
	Nemarno postu.s voz.	28	37	29	43	35	33	29	28	13	29
	Ostale pogreške voz.	586	540	597	634	697	614	642	395	465	449
	Nepropis. kretanje voz.	149	186	214
UKUPNO	4.560	4.091	3.887	3.998	4.238	3.790	3.679	3.018	3.219	2.894	
Pogreške pješaka	Nepošt. svjetl. znaka	33	29	20	23	26	20	19	26	35	22
	Nekori.obiljež.pješ.pr.	53	59	50	67	62	45	55	39	54	34
	Nekorištenje pothod.	7	5	6	2	3	5	8	3	4	3
	Ostale pogreške pješ.	121	137	127	128	124	102	57	66	74	60
	UKUPNO	214	230	203	220	215	172	139	134	167	119
Ostali uzroci	Neoček.pojava opasn.	11	22	27	29	24	15	25	19	19	27
	Iznen. kvar na vozilu	20	14	9	7	10	8	7	11	4	9
	Ostalo	73	38	52	54	57	44	55
	UKUPNO	104	74	88	90	91	67	87	30	23	36
SVEUKUPNO	4.878	4.395	4.178	4.308	4.544	4.029	3.905	3.182	3.409	3.049	

Lakše ozlijeđene osobe u prometnim nesrećama

Okolnosti		2003.	2004.	2005.	2006.	2007.	2008.	2009.	2010.	2011.	2012.
Pogreške vozača	Nepropisna brzina	1.192	931	772	954	1.036	910	906	721	504	384
	Brzina neprim.uvjetima	7.611	7.459	6.387	6.419	6.999	5.955	5.914	5.036	4.795	3.939
	Vožnja na ned. udalj.	1.828	1.701	1.473	1.620	1.820	1.629	1.537	1.456	1.308	1.234
	Zakašnjelo uoč.opasno	131	119	118	122	171	128	106	62	92	67
	Neprop.pretjecanje	1.042	780	828	820	790	717	657	459	463	399
	Neprop.obilaženje	206	166	180	176	163	156	125	113	94	129
	Neprop.mimoilaženje	420	402	267	299	298	267	264	188	171	113
	Neprop.uklj.u promet	911	791	713	846	814	800	885	699	641	572
	Nepropisno skretanje	856	801	720	767	894	763	733	617	622	561
	Nepropisno okretanje	117	110	79	80	116	82	93	69	62	68
	Neprop.vožnja unazad	223	214	191	202	204	207	165	217	182	179
	Neprop.prestrojavanje	186	220	175	209	199	191	186	136	164	171
	Nepošt.predn.prolaza	3.216	3.059	2.749	3.105	3.415	3.173	3.248	2.611	2.663	2.418
	Nepropisno parkiranje	14	11	7	7	8	7	15	8	4	5
	Naglo uspor. kočenje	25	20	16	30	21	21	18	17	25	21
	Nepošt.svjetlos.znaka	462	471	390	399	476	434	433	363	363	275
	Neosig.teret na vozilu	20	18	12	8	12	14	17	5	10	7
	Nemarno postup.s voz.	87	90	79	81	93	95	93	67	59	61
	Ostale pogreške voz.	1.898	1.834	1.700	1.933	2.219	2.131	2.051	1.265	1.282	1.321
	Nepropis. kretanje voz.	577	684	657
UKUPNO	20.445	19.197	16.856	18.077	19.748	17.680	17.446	14.686	14.188	12.581	
Pogreške pješaka	Nepošt. svjetl. znaka	49	53	72	64	80	60	50	50	62	36
	Nekori.obiljež.pješ.pr.	147	132	133	143	134	103	120	115	105	84
	Nekorištenje pothod.	8	2	2	6	6	6	7	3	1	1
	Ostale pogreške pješ.	274	237	283	255	230	224	163	164	174	113
	UKUPNO	478	424	490	468	450	393	340	332	342	234
Ostali uzroci	Neoček.pojava opasn.	104	100	103	135	147	120	75	112	109	120
	Iznen. kvar na vozilu	77	33	42	35	37	35	19	21	17	26
	Ostalo	171	122	104	113	166	138	138
	UKUPNO	352	255	249	283	350	293	232	133	126	146
SVEUKUPNO	21.275	19.876	17.595	18.828	20.548	18.366	18.018	15.151	14.656	12.961	

XVI. Nastradale osobe prema svojstvu (2003. - 2012.)

Poginule osobe u prometnim nesrećama

Svojstvo	2003.	2004.	2005.	2006.	2007.	2008.	2009.	2010.	2011.	2012.
Vozači	391	328	334	345	337	373	305	233	269	251
Putnici	178	164	162	143	158	154	140	88	78	70
Pješaci	132	115	101	126	124	136	103	105	71	72
Ostali	-	1	-	-	-	1	-	-	-	-
UKUPNO	701	608	597	614	619	664	548	426	418	393

Teško ozlijeđene osobe u prometnim nesrećama

Svojstvo	2003.	2004.	2005.	2006.	2007.	2008.	2009.	2010.	2011.	2012.
Vozači	2.700	2.383	2.277	2.459	2.659	2.407	2.366	1.856	2.091	1.889
Putnici	1.378	1.198	1.125	1.097	1.138	941	921	762	750	676
Pješaci	800	812	773	751	745	676	618	563	568	483
Ostali	-	2	3	1	2	5	-	1	-	1
UKUPNO	4.878	4.395	4.178	4.308	4.544	4.029	3.905	3.182	3.409	3.049

Lakše ozlijeđene osobe u prometnim nesrećama

Svojstvo	2003.	2004.	2005.	2006.	2007.	2008.	2009.	2010.	2011.	2012.
Vozači	12.165	11.388	10.031	10.922	12.220	11.023	10.891	8.983	8.879	7.829
Putnici	7.355	6.846	5.887	6.173	6.615	5.764	5.691	4.819	4.508	3.978
Pješaci	1.753	1.636	1.677	1.726	1.706	1.575	1.432	1.342	1.266	1.148
Ostali	2	6	-	7	7	4	4	7	3	6
UKUPNO	21.275	19.876	17.595	18.828	20.548	18.366	18.018	15.151	14.656	12.961

XVII. Dobna struktura nastradalih osoba (2003. - 2012.)

Poginule osobe u prometnim nesrećama

Dob	2003.	2004.	2005.	2006.	2007.	2008.	2009.	2010.	2011.	2012.
Nepoznato	-	-	-	-	-	-	-	-	-	-
do 6 godina	16	16	10	13	13	8	12	6	4	1
7-13 godina	13	13	8	13	12	9	9	4	9	6
14-17 godina	36	34	27	22	18	19	21	11	15	11
18-24 godine	132	118	110	117	135	130	102	58	81	48
25-34 godine	120	120	108	98	117	120	99	81	69	78
35-44 godine	86	87	91	70	76	100	55	58	70	49
45-54 godine	97	68	90	101	92	88	71	68	65	57
55-64 godine	72	60	57	66	45	85	63	43	31	64
više od 65 godina	129	92	96	114	111	105	116	97	74	79
UKUPNO	701	608	597	614	619	664	548	426	418	393

Teško ozlijeđene osobe u prometnim nesrećama

Dob	2003.	2004.	2005.	2006.	2007.	2008.	2009.	2010.	2011.	2012.
Nepoznato	-	-	1	-	1	-	2	-	-	-
do 6 godina	103	95	79	98	73	65	51	52	44	37
7-13 godina	224	202	226	194	201	152	177	129	124	111
14-17 godina	343	290	275	288	293	251	256	162	185	136
18-24 godine	1.145	985	911	916	972	881	736	554	574	442
25-34 godine	932	787	751	771	889	752	722	578	625	580
35-44 godine	695	616	549	617	638	553	583	459	487	436
45-54 godine	583	560	522	561	593	522	511	460	508	518
55-64 godine	363	350	383	397	424	385	387	383	410	383
više od 65 godina	490	510	481	466	460	468	480	405	452	406
UKUPNO	4.878	4.395	4.178	4.308	4.544	4.029	3.905	3.182	3.409	3.049

Lakše ozlijeđene osobe u prometnim nesrećama

Dob	2003.	2004.	2005.	2006.	2007.	2008.	2009.	2010.	2011.	2012.
Nepoznato	2	-	-	2	2	-	6	2	7	4
do 6 godina	588	538	507	562	566	476	470	402	382	350
7-13 godina	921	894	937	919	935	892	833	744	661	590
14-17 godina	1.354	1.225	1.092	1.073	1.201	1.040	991	754	733	597
18-24 godine	5.900	5.198	4.340	4.751	5.213	4.547	4.230	3.276	3.017	2.436
25-34 godine	4.864	4.647	4.143	4.304	4.675	4.141	4.211	3.470	3.227	2.934
35-44 godine	3.246	3.126	2.746	2.845	3.104	2.753	2.739	2.370	2.306	2.070
45-54 godine	2.304	2.250	1.966	2.203	2.489	2.286	2.245	1.886	1.988	1.778
55-64 godine	1.123	1.086	1.056	1.176	1.297	1.240	1.290	1.279	1.346	1.272
više od 65 godina	973	912	808	993	1.066	991	1.003	968	989	930
UKUPNO	21.275	19.876	17.595	18.828	20.548	18.366	18.018	15.151	14.656	12.961

XVIII. Dobna struktura nastradalih pješaka (2003. - 2012.)

Poginule osobe u prometnim nesrećama

Dob	2003.	2004.	2005.	2006.	2007.	2008.	2009.	2010.	2011.	2012.
Nepoznato	-	-	-	-	1	-	-	-	-	-
do 6 godina	4	5	4	6	3	1	5	4	2	-
7-13 godina	3	8	2	7	5	4	2	1	3	4
14-17 godina	6	3	3	4	1	2	4	3	1	-
18-24 godine	7	7	3	2	5	6	1	4	4	3
25-34 godine	10	10	7	3	7	11	3	3	2	7
35-44 godine	8	4	9	11	11	12	1	6	4	5
45-54 godine	14	12	16	19	20	19	10	18	8	7
55-64 godine	14	21	10	18	11	22	14	16	12	14
više od 65 godina	66	45	47	56	60	59	63	50	35	32
UKUPNO	132	115	101	126	124	136	103	105	71	72

Teško ozlijeđene osobe u prometnim nesrećama

Dob	2003.	2004.	2005.	2006.	2007.	2008.	2009.	2010.	2011.	2012.
Nepoznato	-	-	-	-	1	-	-	-	-	-
do 6 godina	59	52	44	53	34	35	22	23	22	13
7-13 godina	103	115	118	95	101	87	79	72	65	64
14-17 godina	43	34	39	47	42	40	38	31	37	33
18-24 godine	62	51	57	54	51	51	37	30	38	36
25-34 godine	38	44	43	47	50	39	34	36	39	31
35-44 godine	60	58	50	55	61	49	54	38	50	30
45-54 godine	82	89	88	82	95	79	49	60	65	54
55-64 godine	107	96	99	95	91	86	79	82	80	66
više od 65 godina	246	273	235	223	220	210	226	191	172	156
UKUPNO	800	812	773	751	746	676	618	563	568	483

Lakše ozlijeđene osobe u prometnim nesrećama

Dob	2003.	2004.	2005.	2006.	2007.	2008.	2009.	2010.	2011.	2012.
Nepoznato	-	1	-	-	-	2	-	-	2	-
do 6 godina	177	139	130	155	123	118	103	101	85	63
7-13 godina	332	295	328	331	301	298	254	224	205	187
14-17 godina	154	134	168	162	176	172	172	130	162	128
18-24 godine	208	189	170	171	196	168	167	160	126	124
25-34 godine	138	141	155	151	157	135	125	120	113	114
35-44 godine	136	150	159	144	128	120	121	98	110	82
45-54 godine	182	185	176	175	181	150	142	131	119	115
55-64 godine	153	139	148	150	161	160	137	144	132	126
više od 65 godina	275	265	243	287	283	252	211	234	212	209
UKUPNO	1.755	1.638	1.677	1.726	1.706	1.575	1.432	1.342	1.266	1.148

XIX. Dobna struktura nastradalih vozača (2003.- 2012.)

Poginule osobe u prometnim nesrećama

Dob	2003.	2004.	2005.	2006.	2007.	2008.	2009.	2010.	2011.	2012.
Nepoznato	1	-	-	-	-	-	-	-	-	-
do 6 godina	2	1	-	-	-	-	-	-	-	-
7-13 godina	1	2	1	2	1	1	-	1	3	1
14-17 godina	14	18	9	6	7	9	7	5	5	3
18-24 godine	73	61	70	80	73	85	73	27	54	30
25-34 godine	82	80	77	70	85	87	70	58	54	57
35-44 godine	60	62	60	48	52	73	40	44	56	39
45-54 godine	65	47	52	60	57	49	44	43	49	43
55-64 godine	42	27	34	35	28	41	37	24	18	39
više od 65 godina	51	30	31	44	34	28	34	31	30	39
UKUPNO	391	328	334	345	337	373	305	233	269	251

Teško ozlijeđene osobe u prometnim nesrećama

Dob	2003.	2004.	2005.	2006.	2007.	2008.	2009.	2010.	2011.	2012.
Nepoznato	1	-	-	-	-	-	1	-	-	-
do 6 godina	9	14	3	6	6	1	5	6	4	4
7-13 godina	58	56	57	46	40	22	52	28	26	18
14-17 godina	140	183	114	127	137	113	106	66	77	67
18-24 godine	685	574	544	562	627	565	471	341	375	262
25-34 godine	641	522	531	575	644	568	541	417	462	429
35-44 godine	495	408	387	432	458	405	431	332	362	338
45-54 godine	338	335	308	361	357	347	354	300	354	375
55-64 godine	180	151	189	202	228	213	231	224	252	237
više od 65 godina	154	140	144	150	162	173	174	142	179	160
UKUPNO	2.701	2.383	2.277	2.461	2.659	2.407	2.366	1.856	2.091	1.890

Lakše ozlijeđene osobe u prometnim nesrećama

Dob	2003.	2004.	2005.	2006.	2007.	2008.	2009.	2010.	2011.	2012.
Nepoznato	1	2	2	1	2	2	2	-	2	1
do 6 godina	21	36	19	22	15	15	17	10	9	9
7-13 godina	132	154	142	148	120	133	132	82	108	93
14-17 godina	475	734	346	328	389	341	298	199	182	160
18-24 godine	3.504	3.203	2.645	2.875	3.216	2.842	2.586	1.951	1.846	1.430
25-34 godine	3.380	3.029	2.891	3.086	3.411	3.007	3.068	2.498	2.308	2.107
35-44 godine	2.236	2.070	1.883	1.957	2.216	2.025	1.986	1.722	1.672	1.530
45-54 godine	1.409	1.282	1.207	1.402	1.635	1.504	1.520	1.257	1.375	1.214
55-64 godine	601	535	573	690	735	707	788	783	845	837
više od 65 godina	417	346	323	414	481	447	494	481	532	447
UKUPNO	12.176	11.391	10.031	10.923	12.220	11.023	10.891	8.983	8.879	7.828

XX. Dobna struktura nastradalih vozača bicikla (2003. - 2012.)

Poginule osobe u prometnim nesrećama

Dob	2003.	2004.	2005.	2006.	2007.	2008.	2009.	2010.	2011.	2012.
Nepoznato	-	-	-	-	-	-	-	-	-	-
do 6 godina	-	1	-	-	-	-	-	-	-	-
7-13 godina	1	1	1	2	-	-	-	1	2	1
14-17 godina	3	2	1	2	2	1	1	2	1	-
18-24 godine	-	1	-	-	1	4	1	1	3	-
25-34 godine	1	2	-	2	1	3	-	2	3	2
35-44 godine	5	3	7	5	2	4	-	1	-	1
45-54 godine	11	8	5	12	5	10	4	3	4	4
55-64 godine	9	10	10	7	3	11	9	5	2	4
više od 65 godina	18	8	10	20	14	14	13	12	13	9
UKUPNO	48	36	34	50	28	47	28	27	28	21

Teško ozlijeđene osobe u prometnim nesrećama

Dob	2003.	2004.	2005.	2006.	2007.	2008.	2009.	2010.	2011.	2012.
Nepoznato	-	-	-	-	-	-	-	-	-	-
do 6 godina	9	9	3	6	6	1	4	6	4	4
7-13 godina	44	37	43	35	30	16	41	25	25	16
14-17 godina	17	15	19	22	33	17	21	17	30	24
18-24 godine	14	12	26	20	24	16	18	16	23	33
25-34 godine	30	24	15	23	24	21	21	26	44	42
35-44 godine	50	37	39	30	36	34	37	31	37	34
45-54 godine	48	55	57	57	51	43	37	42	54	61
55-64 godine	46	43	46	47	65	49	53	50	59	64
više od 65 godina	61	69	55	60	74	68	56	59	72	59
UKUPNO	319	301	303	300	343	265	288	272	348	337

Lakše ozlijeđene osobe u prometnim nesrećama

Dob	2003.	2004.	2005.	2006.	2007.	2008.	2009.	2010.	2011.	2012.
Nepoznato	-	-	-	-	1	-	-	1	-	-
do 6 godina	19	15	18	22	15	12	14	9	6	9
7-13 godina	118	104	125	134	102	108	113	77	99	86
14-17 godina	71	58	73	79	75	77	78	63	85	71
18-24 godine	82	64	57	68	88	80	69	61	80	82
25-34 godine	91	76	71	69	92	79	89	58	90	116
35-44 godine	82	94	77	81	76	71	71	89	90	92
45-54 godine	101	87	102	117	128	113	105	100	116	120
55-64 godine	87	84	83	86	93	98	88	94	108	106
više od 65 godina	106	108	83	95	123	97	118	96	125	108
UKUPNO	757	690	689	751	793	735	745	648	799	790

XXI. Dobna struktura nastradalih vozača i putnika mopeda (2003. - 2012.)

Vozači

Poginule osobe u prometnim nesrećama

Dob	2003.	2004.	2005.	2006.	2007.	2008.	2009.	2010.	2011.	2012.
Nepoznato	-	-	-	-	-	-	-	-	-	-
do 6 godina	-	-	-	-	-	-	-	-	-	-
7-13 godina	-	-	-	-	1	1	-	-	-	-
14-17 godina	5	1	3	-	3	4	-	2	-	1
18-24 godine	6	2	-	2	3	4	2	1	5	-
25-34 godine	3	2	-	3	-	4	3	6	-	3
35-44 godine	1	-	2	-	2	5	4	2	3	-
45-54 godine	2	1	1	1	8	2	-	3	-	3
55-64 godine	6	2	1	2	2	2	2	-	1	3
više od 65 godina	5	4	3	5	-	1	4	1	-	6
UKUPNO	28	12	10	13	19	23	15	15	9	16

Teško ozlijeđene osobe u prometnim nesrećama

Dob	2003.	2004.	2005.	2006.	2007.	2008.	2009.	2010.	2011.	2012.
Nepoznato	-	-	-	-	-	-	-	-	-	-
do 6 godina	-	-	-	-	-	-	1	-	-	-
7-13 godina	12	8	11	8	8	5	6	2	-	2
14-17 godina	58	56	44	53	39	39	44	28	17	18
18-24 godine	85	86	79	76	71	74	53	52	51	36
25-34 godine	57	53	49	49	69	66	72	32	47	54
35-44 godine	53	41	34	54	62	56	49	34	36	55
45-54 godine	35	37	33	52	55	59	50	42	50	79
55-64 godine	22	13	24	33	30	28	31	45	32	38
više od 65 godina	12	22	15	16	12	19	26	16	20	25
UKUPNO	334	316	289	341	346	346	332	251	253	307

Lakše ozlijeđene osobe u prometnim nesrećama

Dob	2003.	2004.	2005.	2006.	2007.	2008.	2009.	2010.	2011.	2012.
Nepoznato	-	1	-	-	-	1	-	-	-	-
do 6 godina	-	-	-	-	-	1	-	-	-	-
7-13 godina	8	14	12	14	9	21	12	2	2	2
14-17 godina	251	218	162	144	172	135	101	60	45	38
18-24 godine	331	276	279	228	318	298	209	150	196	155
25-34 godine	200	171	179	186	227	197	200	158	187	149
35-44 godine	108	87	85	105	157	121	138	118	138	112
45-54 godine	70	69	63	83	91	135	100	86	96	93
55-64 godine	23	30	34	37	53	49	59	49	61	65
više od 65 godina	36	33	26	46	29	32	27	27	42	39
UKUPNO	1.027	899	840	843	1.056	990	846	650	767	653

Putnici

Poginule osobe u prometnim nesrećama

Dob	2003.	2004.	2005.	2006.	2007.	2008.	2009.	2010.	2011.	2012.
Nepoznato	-	-	-	-	-	-	-	-	-	-
do 6 godina	-	-	-	-	-	-	-	-	-	-
7-13 godina	-	-	-	-	-	-	-	-	-	-
14-17 godina	-	1	2	-	-	2	-	-	-	-
18-24 godine	-	1	1	-	1	2	-	-	1	-
25-34 godine	-	-	-	-	-	-	-	-	-	-
35-44 godine	-	-	-	-	-	-	-	-	-	-
45-54 godine	-	-	-	-	-	-	-	-	-	-
55-64 godine	-	-	-	-	-	-	-	-	-	-
više od 65 godina	-	-	-	-	-	-	-	-	-	-
UKUPNO	0	2	3	0	1	4	0	0	1	0

Teško ozlijeđene osobe u prometnim nesrećama

Dob	2003.	2004.	2005.	2006.	2007.	2008.	2009.	2010.	2011.	2012.
Nepoznato	-	-	-	-	-	-	-	-	-	-
do 6 godina	-	1	1	1	1	2	-	-	-	-
7-13 godina	2	6	5	2	3	3	2	-	1	2
14-17 godina	13	20	13	9	17	16	11	7	2	1
18-24 godine	17	13	14	13	11	15	8	9	4	8
25-34 godine	-	5	3	1	3	6	2	4	5	2
35-44 godine	2	2	1	1	-	1	1	1	2	3
45-54 godine	-	2	-	1	1	4	-	2	1	1
55-64 godine	-	1	-	-	-	1	1	2	1	1
više od 65 godina	-	-	-	-	-	-	-	-	-	1
UKUPNO	34	50	37	28	36	48	25	25	16	19

Lakše ozlijeđene osobe u prometnim nesrećama

Dob	2003.	2004.	2005.	2006.	2007.	2008.	2009.	2010.	2011.	2012.
Nepoznato	-	-	-	-	-	-	-	-	-	-
do 6 godina	2	4	2	6	2	2	2	1	1	-
7-13 godina	9	11	12	9	9	18	6	9	6	9
14-17 godina	76	69	32	37	45	37	28	24	20	10
18-24 godine	78	65	46	47	49	51	32	28	34	29
25-34 godine	20	13	22	12	24	14	17	16	14	14
35-44 godine	9	4	10	5	14	7	12	4	7	3
45-54 godine	5	7	4	1	8	4	2	4	9	1
55-64 godine	4	2	-	4	-	2	3	3	-	1
više od 65 godina	1	1	1	2	-	-	-	-	3	1
UKUPNO	204	176	129	123	151	135	102	89	94	68

XXII. Dobna struktura nastradalih vozača i putnika motocikla (2003. - 2012.)

Vozači

Poginule osobe u prometnim nesrećama

Dob	2003.	2004.	2005.	2006.	2007.	2008.	2009.	2010.	2011.	2012.
Nepoznato	-	-	-	-	-	-	-	-	-	-
do 6 godina	-	-	-	-	-	-	-	-	-	-
7-13 godina	-	-	-	-	-	-	-	-	1	-
14-17 godina	2	6	4	2	2	3	1	-	4	2
18-24 godine	15	14	25	27	23	27	24	7	9	10
25-34 godine	18	20	25	21	37	36	28	17	18	22
35-44 godine	4	10	14	9	14	20	10	11	22	8
45-54 godine	3	2	7	2	8	4	4	5	15	13
55-64 godine	2	-	-	2	2	-	3	1	1	2
više od 65 godina	-	-	-	-	1	-	-	-	-	-
UKUPNO	44	52	75	63	87	90	70	41	70	57

Teško ozlijeđene osobe u prometnim nesrećama

Dob	2003.	2004.	2005.	2006.	2007.	2008.	2009.	2010.	2011.	2012.
Nepoznato	-	-	-	-	-	-	1	-	-	-
do 6 godina	-	-	-	-	-	-	-	-	-	-
7-13 godina	2	-	1	-	1	-	5	1	1	-
14-17 godina	42	39	43	42	51	52	32	16	25	18
18-24 godine	142	160	145	146	186	188	148	82	103	65
25-34 godine	154	159	157	188	220	187	204	164	138	132
35-44 godine	73	73	93	95	117	103	124	97	125	89
45-54 godine	40	31	32	48	54	73	63	70	83	68
55-64 godine	14	10	10	17	15	25	19	22	32	33
više od 65 godina	5	3	2	2	4	6	4	7	10	8
UKUPNO	472	475	483	538	648	634	600	459	517	413

Lakše ozlijeđene osobe u prometnim nesrećama

Dob	2003.	2004.	2005.	2006.	2007.	2008.	2009.	2010.	2011.	2012.
Nepoznato	-	1	1	-	1	-	-	-	1	-
do 6 godina	-	-	-	-	-	-	-	-	-	-
7-13 godina	-	3	1	-	2	-	-	1	-	2
14-17 godina	92	88	63	67	100	93	85	44	28	32
18-24 godine	329	304	300	319	358	337	283	176	165	139
25-34 godine	327	294	287	326	367	372	351	231	210	182
35-44 godine	126	120	133	152	200	201	193	166	174	135
45-54 godine	42	54	47	70	73	85	82	78	107	85
55-64 godine	13	14	9	17	31	24	40	25	52	44
više od 65 godina	4	8	3	4	5	10	8	14	14	8
UKUPNO	933	886	844	955	1.137	1.122	1.042	735	751	627

Putnici

Poginule osobe u prometnim nesrećama

Dob	2003.	2004.	2005.	2006.	2007.	2008.	2009.	2010.	2011.	2012.
Nepoznato	-	-	-	-	-	-	-	-	-	-
do 6 godina	-	-	-	-	-	-	-	-	-	-
7-13 godina	-	-	-	-	-	-	-	-	-	-
14-17 godina	1	3	2	2	2	-	-	1	2	1
18-24 godine	3	4	5	1	2	7	7	2	1	2
25-34 godine	3	3	-	2	4	1	4	6	2	1
35-44 godine	2	1	-	-	1	1	-	-	1	1
45-54 godine	-	-	-	-	-	-	-	1	-	-
55-64 godine	-	-	-	-	-	1	-	-	-	-
više od 65 godina	-	-	-	-	-	-	-	-	-	-
UKUPNO	9	11	7	5	9	10	11	10	6	5

Teško ozlijeđene osobe u prometnim nesrećama

Dob	2003.	2004.	2005.	2006.	2007.	2008.	2009.	2010.	2011.	2012.
Nepoznato	-	-	-	-	-	-	1	-	-	-
do 6 godina	-	-	-	-	-	-	-	-	-	-
7-13 godina	1	5	-	3	2	3	1	1	1	-
14-17 godina	19	14	15	15	19	18	16	10	7	8
18-24 godine	25	49	39	40	37	39	33	22	14	17
25-34 godine	25	19	15	15	18	19	11	19	14	15
35-44 godine	7	3	10	5	6	10	6	8	6	8
45-54 godine	3	3	3	5	3	6	8	7	11	13
55-64 godine	-	-	1	2	-	4	1	3	3	5
više od 65 godina	-	1	-	1	-	-	2	-	2	1
UKUPNO	80	94	83	86	85	99	79	70	58	67

Lakše ozlijeđene osobe u prometnim nesrećama

Dob	2003.	2004.	2005.	2006.	2007.	2008.	2009.	2010.	2011.	2012.
Nepoznato	-	1	-	-	-	-	-	-	1	-
do 6 godina	2	1	2	1	3	2	1	2	3	-
7-13 godina	12	8	6	3	8	6	2	5	4	4
14-17 godina	41	43	32	31	54	40	25	14	20	19
18-24 godine	114	86	70	88	92	78	68	48	49	38
25-34 godine	52	47	47	45	51	51	50	24	31	28
35-44 godine	12	21	13	17	21	17	12	15	22	14
45-54 godine	7	8	6	2	8	9	19	9	16	20
55-64 godine	5	4	1	2	5	4	3	3	6	5
više od 65 godina	-	-	-	-	-	-	1	-	1	-
UKUPNO	245	219	177	189	242	207	181	120	153	128

XXIII. Dobna struktura nastradalih vozača i putnika osobnih vozila (2003. - 2012.)

Vozači

Poginule osobe u prometnim nesrećama

Dob	2003.	2004.	2005.	2006.	2007.	2008.	2009.	2010.	2011.	2012.
Nepoznato	1	-	-	-	-	-	-	-	-	-
do 6 godina	-	-	-	-	-	-	-	-	-	-
7-13 godina	-	-	-	-	-	-	-	-	-	-
14-17 godina	4	1	1	1	-	1	4	-	-	-
18-24 godine	48	41	43	50	46	47	46	18	36	17
25-34 godine	55	49	44	40	41	41	35	30	32	28
35-44 godine	44	48	34	30	29	37	24	25	25	27
45-54 godine	38	29	34	37	35	32	31	27	28	16
55-64 godine	23	11	17	19	16	24	15	16	13	25
više od 65 godina	22	17	13	14	13	8	16	17	15	23
UKUPNO	235	196	186	191	180	190	171	133	149	136

Teško ozlijeđene osobe u prometnim nesrećama

Dob	2003.	2004.	2005.	2006.	2007.	2008.	2009.	2010.	2011.	2012.
Nepoznato	-	-	-	-	-	-	-	-	-	-
do 6 godina	-	-	-	-	-	-	-	-	-	-
7-13 godina	-	-	2	1	1	1	-	-	-	-
14-17 godina	21	13	6	9	14	5	9	3	5	6
18-24 godine	421	301	275	307	336	273	240	179	191	123
25-34 godine	373	291	285	292	300	275	226	182	216	184
35-44 godine	285	241	199	229	219	188	201	153	148	142
45-54 godine	189	197	156	178	175	146	169	121	148	145
55-64 godine	87	72	93	85	105	95	115	89	112	93
više od 65 godina	62	47	58	58	58	67	71	45	75	63
UKUPNO	1.438	1.162	1.074	1.159	1.208	1.050	1.031	772	895	756

Lakše ozlijeđene osobe u prometnim nesrećama

Dob	2003.	2004.	2005.	2006.	2007.	2008.	2009.	2010.	2011.	2012.
Nepoznato	1	1	1	1	-	1	2	-	1	1
do 6 godina	2	3	1	-	-	2	3	1	3	-
7-13 godina	4	5	4	-	4	6	4	2	3	2
14-17 godina	55	57	45	35	35	33	28	23	20	19
18-24 godine	2.622	2.347	1.892	2.136	2.330	2.022	1.962	1.498	1.336	1.006
25-34 godine	2.568	2.497	2.156	2.337	2.516	2.175	2.259	1.908	1.710	1.544
35-44 godine	1.755	1.678	1.448	1.476	1.641	1.506	1.474	1.269	1.193	1.086
45-54 godine	1.071	1.040	906	1.016	1.209	1.072	1.125	901	962	826
55-64 godine	426	406	410	499	509	479	553	564	564	570
više od 65 godina	249	202	193	243	290	269	305	314	323	276
UKUPNO	8.753	8.236	7.056	7.743	8.534	7.565	7.715	6.480	6.115	5.330

Putnici

Poginule osobe u prometnim nesrećama

Dob	2003.	2004.	2005.	2006.	2007.	2008.	2009.	2010.	2011.	2012.
Nepoznato	2	-	-	-	-	-	-	-	-	-
do 6 godina	7	10	6	6	10	7	7	2	2	-
7-13 godina	9	4	5	4	5	4	6	2	3	-
14-17 godina	15	15	10	8	8	5	10	1	7	7
18-24 godine	47	45	30	31	49	30	20	23	21	12
25-34 godine	22	21	23	22	20	18	21	13	8	13
35-44 godine	12	15	18	9	10	13	12	8	8	2
45-54 godine	14	8	18	13	12	15	14	5	7	7
55-64 godine	13	11	11	8	5	10	8	2	1	5
više od 65 godina	12	10	15	14	10	11	15	16	9	4
UKUPNO	153	139	136	115	129	113	113	72	66	50

Teško ozlijeđene osobe u prometnim nesrećama

Dob	2003.	2004.	2005.	2006.	2007.	2008.	2009.	2010.	2011.	2012.
Nepoznato	-	-	1	-	-	-	-	-	-	-
do 6 godina	32	32	29	36	31	24	21	23	18	20
7-13 godina	53	30	42	46	41	34	39	20	29	23
14-17 godina	124	91	87	80	73	60	78	44	60	25
18-24 godine	349	289	242	240	231	204	179	147	133	114
25-34 godine	205	159	147	116	159	113	128	91	98	94
35-44 godine	108	120	87	109	99	75	84	64	61	49
45-54 godine	132	101	92	90	123	68	82	77	70	60
55-64 godine	67	80	76	75	88	69	59	60	61	62
više od 65 godina	71	59	70	79	58	69	67	58	80	69
UKUPNO	1.141	961	873	871	903	716	737	584	610	516

Lakše ozlijeđene osobe u prometnim nesrećama

Dob	2003.	2004.	2005.	2006.	2007.	2008.	2009.	2010.	2011.	2012.
Nepoznato	1	3	-	1	-	4	1	1	3	2
do 6 godina	364	356	331	357	408	328	329	275	271	263
7-13 godina	406	421	393	407	471	414	413	320	306	278
14-17 godina	560	476	466	484	484	425	422	333	329	249
18-24 godine	1.892	1.649	1.328	1483	1545	1.330	1.312	1.037	917	734
25-34 godine	1.175	1.103	945	924	962	839	871	743	676	599
35-44 godine	780	704	606	640	659	514	546	459	435	390
45-54 godine	613	580	491	546	585	536	504	419	404	368
55-64 godine	326	303	288	288	348	304	304	279	317	232
više od 65 godina	233	207	187	221	240	222	243	202	202	217
UKUPNO	6.350	5.802	5.035	5.351	5.702	4.916	4.945	4.068	3.860	3.332

XXIV. Dobna struktura nastradalih vozača i putnika autobusa (2003. - 2012.)

Vozači

Poginule osobe u prometnim nesrećama

Dob	2003.	2004.	2005.	2006.	2007.	2008.	2009.	2010.	2011.	2012.
Nepoznato	-	-	-	-	-	-	-	-	-	-
do 6 godina	-	-	-	-	-	-	-	-	-	-
7-13 godina	-	-	-	-	-	-	-	-	-	-
14-17 godina	-	-	-	-	-	-	-	-	-	-
18-24 godine	-	-	-	-	-	-	-	-	-	-
25-34 godine	-	-	-	-	-	-	-	-	-	-
35-44 godine	-	-	-	-	-	-	-	-	-	-
45-54 godine	-	-	-	-	-	-	-	-	-	-
55-64 godine	-	-	-	-	-	1	-	-	-	1
više od 65 godina	-	-	-	-	-	-	-	-	-	-
UKUPNO	0	0	0	0	0	1	0	0	0	1

Teško ozlijeđene osobe u prometnim nesrećama

Dob	2003.	2004.	2005.	2006.	2007.	2008.	2009.	2010.	2011.	2012.
Nepoznato	-	-	-	-	-	-	-	-	-	-
do 6 godina	-	-	-	-	-	-	-	-	-	-
7-13 godina	-	-	-	-	-	-	-	-	-	-
14-17 godina	-	-	-	-	-	-	-	-	-	-
18-24 godine	1	-	-	1	-	-	-	-	-	-
25-34 godine	-	1	-	1	-	-	-	-	-	1
35-44 godine	-	2	1	1	-	-	-	1	-	-
45-54 godine	1	1	-	-	1	1	-	-	-	-
55-64 godine	-	-	2	1	-	-	1	1	-	2
više od 65 godina	-	-	-	-	-	-	-	1	-	-
UKUPNO	2	4	3	4	1	1	1	3	0	3

Lakše ozlijeđene osobe u prometnim nesrećama

Dob	2003.	2004.	2005.	2006.	2007.	2008.	2009.	2010.	2011.	2012.
Nepoznato	-	-	-	-	-	-	-	-	-	-
do 6 godina	-	-	-	-	-	-	-	-	-	-
7-13 godina	-	-	-	-	-	-	2	-	-	1
14-17 godina	1	-	-	-	-	-	1	-	1	-
18-24 godine	-	2	-	-	-	3	1	1	2	2
25-34 godine	7	4	-	3	-	2	3	5	5	2
35-44 godine	6	6	-	4	1	7	7	5	2	4
45-54 godine	5	10	-	5	-	7	5	4	5	5
55-64 godine	1	3	18	1	21	2	1	6	3	1
više od 65 godina	-	-	1	-	1	1	1	-	1	-
UKUPNO	20	25	19	13	23	22	21	21	19	15

Putnici

Poginule osobe u prometnim nesrećama

Dob	2003.	2004.	2005.	2006.	2007.	2008.	2009.	2010.	2011.	2012.
Nepoznato	-	-	-	-	-	-	-	-	-	-
do 6 godina	-	-	-	-	-	-	-	-	-	1
7-13 godina	-	-	-	-	1	-	-	-	-	-
14-17 godina	-	1	-	-	-	1	-	-	-	-
18-24 godine	1	-	-	-	1	-	-	-	-	-
25-34 godine	-	-	-	1	-	-	-	-	-	-
35-44 godine	-	-	-	-	1	-	-	-	-	-
45-54 godine	-	-	-	-	1	1	-	-	-	-
55-64 godine	-	-	1	1	-	7	-	-	-	3
više od 65 godina	-	-	3	-	2	7	-	-	-	3
UKUPNO	1	1	4	2	6	16	0	0	0	7

Teško ozlijeđene osobe u prometnim nesrećama

Dob	2003.	2004.	2005.	2006.	2007.	2008.	2009.	2010.	2011.	2012.
Nepoznato	-	-	-	-	-	-	-	-	-	-
do 6 godina	1	-	-	-	-	-	-	-	-	-
7-13 godina	3	-	-	-	6	1	1	5	-	3
14-17 godina	-	5	3	-	2	-	-	1	-	1
18-24 godine	-	-	3	7	7	-	1	-	1	2
25-34 godine	2	-	1	-	3	1	-	2	1	2
35-44 godine	2	4	3	1	4	-	-	3	2	1
45-54 godine	8	5	9	-	6	3	2	5	-	8
55-64 godine	6	5	10	18	9	4	1	4	6	3
više od 65 godina	6	10	21	6	8	6	6	5	10	11
UKUPNO	28	29	50	32	45	15	11	25	20	31

Lakše ozlijeđene osobe u prometnim nesrećama

Dob	2003.	2004.	2005.	2006.	2007.	2008.	2009.	2010.	2011.	2012.
Nepoznato	-	-	-	-	-	-	-	1	-	-
do 6 godina	2	-	2	2	1	-	1	2	2	2
7-13 godina	10	13	33	1	9	4	9	90	16	10
14-17 godina	12	24	21	3	25	9	27	34	6	7
18-24 godine	14	21	11	9	52	15	12	14	9	38
25-34 godine	20	11	10	15	10	18	12	13	37	27
35-44 godine	24	22	14	5	19	11	15	26	29	17
45-54 godine	30	31	25	-	29	23	17	25	31	27
55-64 godine	21	24	23	79	23	25	27	41	26	43
više od 65 godina	21	28	39	39	34	42	30	36	27	43
UKUPNO	154	174	178	153	202	147	150	282	183	214

XXV. Dobna struktura nastradalih vozača i putnika tramvaja (2003. - 2012.)

Vozači

Poginule osobe u prometnim nesrećama

Dob	2003.	2004.	2005.	2006.	2007.	2008.	2009.	2010.	2011.	2012.
Nepoznato	-	-	-	-	-	-	-	-	-	-
do 6 godina	-	-	-	-	-	-	-	-	-	-
7-13 godina	-	-	-	-	-	-	-	-	-	-
14-17 godina	-	-	-	-	-	-	-	-	-	-
18-24 godine	-	-	-	-	-	-	-	-	-	-
25-34 godine	-	-	-	-	-	-	-	-	-	-
35-44 godine	-	-	-	-	-	-	-	-	-	-
45-54 godine	-	-	-	-	-	-	-	-	-	-
55-64 godine	-	-	-	-	-	-	-	-	-	-
više od 65 godina	-	-	-	-	-	-	-	-	-	-
UKUPNO	0	0	0	0	0	0	0	0	0	0

Teško ozlijeđene osobe u prometnim nesrećama

Dob	2003.	2004.	2005.	2006.	2007.	2008.	2009.	2010.	2011.	2012.
Nepoznato	-	-	-	-	-	-	-	-	-	-
do 6 godina	-	-	-	-	-	-	-	-	-	-
7-13 godina	-	-	-	-	-	-	-	-	-	-
14-17 godina	-	-	-	-	-	-	-	-	-	-
18-24 godine	-	-	-	-	-	1	-	-	-	-
25-34 godine	-	-	-	-	-	-	-	-	-	-
35-44 godine	1	-	-	-	-	-	-	-	-	-
45-54 godine	-	-	1	1	-	-	-	-	-	-
55-64 godine	1	-	-	-	-	-	-	-	-	-
više od 65 godina	-	-	-	-	-	1	-	-	-	-
UKUPNO	2	0	1	1	0	2	0	0	0	0

Lakše ozlijeđene osobe u prometnim nesrećama

Dob	2003.	2004.	2005.	2006.	2007.	2008.	2009.	2010.	2011.	2012.
Nepoznato	-	-	-	-	-	-	-	-	-	-
do 6 godina	-	-	-	-	-	-	-	-	-	-
7-13 godina	1	-	-	-	1	-	-	-	-	-
14-17 godina	2	-	-	-	-	-	-	-	-	-
18-24 godine	-	-	-	-	1	-	-	-	-	-
25-34 godine	2	1	2	2	-	1	1	1	1	1
35-44 godine	9	2	-	3	1	-	-	1	2	1
45-54 godine	1	3	-	1	-	1	2	3	-	-
55-64 godine	-	-	-	-	-	-	-	-	-	-
više od 65 godina	-	-	-	-	-	-	-	-	1	-
UKUPNO	15	6	2	6	3	2	3	5	4	2

Putnici

Poginule osobe u prometnim nesrećama

Dob	2003.	2004.	2005.	2006.	2007.	2008.	2009.	2010.	2011.	2012.
Nepoznato	-	-	-	-	-	-	-	-	-	-
do 6 godina	-	-	-	-	-	-	-	-	-	-
7-13 godina	-	-	-	-	-	-	-	-	-	-
14-17 godina	-	-	-	-	-	-	-	-	-	-
18-24 godine	-	-	-	-	-	-	-	-	-	-
25-34 godine	-	-	-	-	-	-	-	-	-	-
35-44 godine	-	-	-	-	-	-	-	-	-	-
45-54 godine	-	-	-	-	-	-	-	-	-	-
55-64 godine	-	-	-	-	-	-	-	-	-	-
više od 65 godina	-	-	-	-	-	-	-	-	-	-
UKUPNO	0	0	0	0	0	0	0	0	0	0

Teško ozlijeđene osobe u prometnim nesrećama

Dob	2003.	2004.	2005.	2006.	2007.	2008.	2009.	2010.	2011.	2012.
Nepoznato	-	-	-	-	-	1	-	-	-	-
do 6 godina	-	-	-	-	-	-	-	-	-	-
7-13 godina	-	-	-	-	-	-	-	1	-	-
14-17 godina	-	1	-	-	-	-	-	-	-	-
18-24 godine	-	-	-	2	-	-	-	-	1	-
25-34 godine	-	-	-	2	-	-	-	-	-	-
35-44 godine	-	1	1	-	-	-	-	2	-	-
45-54 godine	-	3	1	1	-	1	1	1	1	1
55-64 godine	-	5	-	3	4	1	4	1	1	2
više od 65 godina	3	7	4	4	4	2	1	4	7	6
UKUPNO	3	17	6	12	8	5	6	9	10	9

Lakše ozlijeđene osobe u prometnim nesrećama

Dob	2003.	2004.	2005.	2006.	2007.	2008.	2009.	2010.	2011.	2012.
Nepoznato	-	1	-	-	-	-	-	-	-	-
do 6 godina	-	1	-	-	-	-	-	1	-	-
7-13 godina	-	-	-	-	1	1	-	1	1	-
14-17 godina	2	13	3	1	-	1	5	3	1	1
18-24 godine	1	11	-	5	1	2	9	1	-	2
25-34 godine	4	14	2	7	4	1	11	3	2	-
35-44 godine	-	19	5	7	2	6	8	7	-	3
45-54 godine	5	18	3	5	5	8	11	4	1	3
55-64 godine	5	11	5	5	8	9	7	7	5	9
više od 65 godina	10	10	5	13	13	20	12	6	7	9
UKUPNO	27	98	23	43	34	48	63	33	17	27

XXVI. Dobna struktura nastradalih vozača i putnika teretnih vozila (2003. - 2012.)

Vozači

Poginule osobe u prometnim nesrećama

Dob	2003.	2004.	2005.	2006.	2007.	2008.	2009.	2010.	2011.	2012.
Nepoznato	-	-	-	-	-	-	-	-	-	-
do 6 godina	-	-	-	-	-	-	-	-	-	-
7-13 godina	-	-	-	-	-	-	-	-	-	-
14-17 godina	-	-	-	1	-	-	-	-	-	-
18-24 godine	3	2	1	-	-	2	-	-	-	3
25-34 godine	3	11	5	2	6	1	3	2	1	1
35-44 godine	6	1	-	3	1	5	2	2	6	2
45-54 godine	5	4	2	4	1	1	2	3	1	6
55-64 godine	2	-	3	-	3	1	2	-	1	3
više od 65 godina	-	-	-	-	1	2	-	1	-	-
UKUPNO	19	18	11	10	12	12	9	8	9	15

Teško ozlijeđene osobe u prometnim nesrećama

Dob	2003.	2004.	2005.	2006.	2007.	2008.	2009.	2010.	2011.	2012.
Nepoznato	-	-	-	1	-	-	-	-	-	-
do 6 godina	-	-	-	-	-	-	-	-	-	-
7-13 godina	-	-	-	1	-	-	-	-	-	-
14-17 godina	1	-	1	1	-	-	-	-	-	-
18-24 godine	20	12	12	11	9	12	10	7	6	3
25-34 godine	23	20	20	20	22	16	16	10	14	11
35-44 godine	25	18	13	12	17	22	11	13	9	15
45-54 godine	16	14	13	13	17	19	25	16	13	12
55-64 godine	2	13	9	6	5	11	7	5	8	2
više od 65 godina	1	1	2	1	2	1	3	3	-	1
UKUPNO	88	78	70	66	72	81	72	54	50	44

Lakše ozlijeđene osobe u prometnim nesrećama

Dob	2003.	2004.	2005.	2006.	2007.	2008.	2009.	2010.	2011.	2012.
Nepoznato	-	1	-	-	-	-	-	-	-	-
do 6 godina	-	-	-	-	-	-	-	-	-	-
7-13 godina	-	-	-	-	-	-	-	-	-	-
14-17 godina	1	1	1	2	3	-	-	1	-	-
18-24 godine	120	104	107	112	109	95	51	58	51	39
25-34 godine	163	166	167	148	181	158	148	128	93	101
35-44 godine	123	103	109	110	96	100	92	65	62	82
45-54 godine	89	75	62	86	99	65	71	74	64	70
55-64 godine	28	25	25	29	24	31	29	34	42	34
više od 65 godina	5	6	3	6	5	12	4	11	9	5
UKUPNO	529	481	474	493	517	461	395	371	321	331

Putnici

Poginule osobe u prometnim nesrećama

Dob	2003.	2004.	2005.	2006.	2007.	2008.	2009.	2010.	2011.	2012.
Nepoznato	-	-	-	-	-	-	-	-	-	-
do 6 godina	-	-	-	1	-	-	-	-	-	-
7-13 godina	-	-	-	-	-	-	-	-	-	-
14-17 godina	-	1	1	2	-	-	-	1	-	-
18-24 godine	1	1	1	1	1	-	1	-	-	1
25-34 godine	2	1	1	-	1	3	1	-	3	-
35-44 godine	2	2	-	1	-	1	1	-	-	1
45-54 godine	2	1	1	5	1	3	1	-	-	-
55-64 godine	-	-	1	-	-	1	1	-	-	-
više od 65 godina	-	1	-	-	2	-	2	-	-	-
UKUPNO	7	7	5	10	5	8	7	1	3	2

Teško ozlijeđene osobe u prometnim nesrećama

Dob	2003.	2004.	2005.	2006.	2007.	2008.	2009.	2010.	2011.	2012.
Nepoznato	-	-	-	-	-	-	-	-	-	-
do 6 godina	-	1	2	2	1	1	2	-	-	-
7-13 godina	1	-	1	-	1	1	2	-	1	-
14-17 godina	2	1	2	1	2	2	3	-	-	-
18-24 godine	8	4	9	4	9	5	6	2	5	2
25-34 godine	14	3	9	9	4	3	1	6	5	8
35-44 godine	15	4	6	4	6	8	6	8	2	4
45-54 godine	10	3	11	10	5	8	5	5	3	4
55-64 godine	-	-	4	5	1	2	4	4	5	3
više od 65 godina	1	-	3	-	4	-	-	2	-	-
UKUPNO	51	16	47	35	33	30	29	27	21	21

Lakše ozlijeđene osobe u prometnim nesrećama

Dob	2003.	2004.	2005.	2006.	2007.	2008.	2009.	2010.	2011.	2012.
Nepoznato	-	-	-	-	-	-	-	-	-	-
do 6 godina	8	8	12	8	6	5	7	7	2	10
7-13 godina	8	5	15	6	5	8	8	5	5	3
14-17 godina	11	16	16	17	6	8	6	10	6	9
18-24 godine	74	55	51	51	55	58	34	30	25	31
25-34 godine	68	66	51	55	37	62	35	43	41	41
35-44 godine	38	51	40	38	30	41	31	39	29	29
45-54 godine	34	33	38	35	25	30	25	29	19	25
55-64 godine	6	10	10	8	11	19	9	16	12	13
više od 65 godina	5	4	-	5	7	2	-	4	1	4
UKUPNO	252	248	233	223	182	233	155	183	140	165

XXVII. Dobna struktura nastradalih vozača i putnika traktora (2003. - 2012.)

Vozači

Poginule osobe u prometnim nesrećama

Dob	2003.	2004.	2005.	2006.	2007.	2008.	2009.	2010.	2011.	2012.
Nepoznato	-	-	-	-	-	-	-	-	-	-
do 6 godina	1	-	-	-	-	-	-	-	-	-
7-13 godina	-	-	-	-	-	-	-	-	-	-
14-17 godina	-	-	-	-	-	-	-	-	-	-
18-24 godine	-	-	1	1	-	1	-	-	1	-
25-34 godine	1	-	3	-	-	2	1	-	-	1
35-44 godine	-	2	3	1	3	2	-	3	-	1
45-54 godine	6	2	3	1	-	-	3	2	1	1
55-64 godine	1	3	3	3	1	-	3	-	-	1
više od 65 godina	6	5	5	5	5	2	-	-	2	1
UKUPNO	15	12	18	11	9	7	7	5	4	5

Teško ozlijeđene osobe u prometnim nesrećama

Dob	2003.	2004.	2005.	2006.	2007.	2008.	2009.	2010.	2011.	2012.
Nepoznato	-	-	-	-	-	-	-	-	-	-
do 6 godina	-	-	-	-	-	-	-	-	-	-
7-13 godina	-	-	-	-	-	-	-	-	-	-
14-17 godina	1	-	-	-	-	-	-	-	-	-
18-24 godine	-	2	3	-	-	-	1	4	-	1
25-34 godine	2	3	1	1	4	1	2	-	1	2
35-44 godine	7	1	5	7	7	2	6	2	6	1
45-54 godine	6	8	11	9	5	3	7	6	4	8
55-64 godine	4	4	4	10	6	5	5	9	7	4
više od 65 godina	12	11	6	11	10	9	9	9	1	3
UKUPNO	32	29	30	38	32	20	30	30	19	19

Lakše ozlijeđene osobe u prometnim nesrećama

Dob	2003.	2004.	2005.	2006.	2007.	2008.	2009.	2010.	2011.	2012.
Nepoznato	-	-	-	-	-	-	-	-	-	-
do 6 godina	-	-	-	-	-	-	-	-	-	-
7-13 godina	1	-	-	-	-	-	1	-	3	-
14-17 godina	1	4	1	-	4	2	3	1	2	-
18-24 godine	11	4	2	6	8	3	6	4	11	2
25-34 godine	9	13	5	8	5	11	9	8	5	9
35-44 godine	12	19	14	15	22	20	8	6	8	14
45-54 godine	19	19	10	16	22	14	22	10	24	11
55-64 godine	17	16	8	17	18	19	15	6	13	16
više od 65 godina	16	25	12	19	26	21	29	12	11	11
UKUPNO	86	100	52	81	105	90	93	47	77	63

Putnici

Poginule osobe u prometnim nesrećama

Dob	2003.	2004.	2005.	2006.	2007.	2008.	2009.	2010.	2011.	2012.
Nepoznato	-	-	-	-	-	-	-	-	-	-
do 6 godina	1	-	-	-	-	-	-	-	-	-
7-13 godina	-	-	-	-	-	-	-	-	-	1
14-17 godina	-	-	-	-	-	-	-	-	-	-
18-24 godine	-	-	-	1	-	-	-	1	-	-
25-34 godine	-	1	-	-	-	-	-	1	-	-
35-44 godine	1	-	3	1	1	-	1	-	1	1
45-54 godine	2	1	3	-	1	-	1	-	1	-
55-64 godine	2	1	-	1	1	1	2	1	-	3
više od 65 godina	-	-	-	-	-	-	2	-	-	1
UKUPNO	6	3	6	3	3	1	6	3	2	6

Teško ozlijeđene osobe u prometnim nesrećama

Dob	2003.	2004.	2005.	2006.	2007.	2008.	2009.	2010.	2011.	2012.
Nepoznato	-	-	-	-	-	-	-	-	-	-
do 6 godina	1	-	-	-	-	-	-	-	-	-
7-13 godina	1	-	1	2	1	1	-	-	1	1
14-17 godina	1	-	1	1	-	-	4	-	-	1
18-24 godine	2	1	1	-	-	-	-	3	2	1
25-34 godine	-	2	1	1	4	2	3	3	2	1
35-44 godine	4	2	2	4	1	4	2	2	-	1
45-54 godine	2	4	4	2	3	5	5	2	2	1
55-64 godine	1	3	1	8	-	3	5	2	-	2
više od 65 godina	5	2	2	1	3	3	3	2	2	1
UKUPNO	17	14	13	19	12	18	22	14	9	9

Lakše ozlijeđene osobe u prometnim nesrećama

Dob	2003.	2004.	2005.	2006.	2007.	2008.	2009.	2010.	2011.	2012.
Nepoznato	-	-	-	-	-	-	-	-	-	-
do 6 godina	1	3	7	2	-	1	3	-	-	2
7-13 godina	8	2	1	5	2	1	2	5	-	2
14-17 godina	11	1	2	1	4	2	1	-	-	-
18-24 godine	5	2	8	2	-	2	8	4	4	1
25-34 godine	4	3	3	4	1	2	10	3	4	-
35-44 godine	7	9	6	6	6	2	1	1	3	3
45-54 godine	7	8	5	2	5	6	1	4	9	2
55-64 godine	6	2	4	3	1	5	8	-	2	3
više od 65 godina	6	4	4	2	3	3	5	3	1	-
UKUPNO	55	34	40	27	22	24	39	20	23	13

XXVIII. Dobna struktura vozača koji su skrivili prometnu nesreću (2003. - 2012.)

Prometne nesreće

Dob	2003.	2004.	2005.	2006.	2007.	2008.	2009.	2010.	2011.	2012.
nepoznato	6.411	5.494	4.770	4.600	4.853	4.128	3.658	3.369	3.336	2.888
do 17 godina	1.081	934	754	778	805	710	658	443	441	378
18 - 20 godina	7.916	6.282	4.433	4.355	4.617	4.077	3.567	2.721	2.420	1.731
21 - 24 godine	12.180	9.959	7.234	7.112	7.329	6.136	5.238	4.062	3.804	3.108
25 - 29 godina	11.926	10.061	7.652	7.722	8.131	6.868	6.210	5.136	4.693	4.006
30 - 34 godine	9.598	7.883	6.029	5.959	6.214	5.318	5.009	4.547	4.358	3.662
35 - 39 godina	8.802	7.221	5.304	5.139	5.355	4.499	4.299	3.956	3.645	3.351
40 - 44 godine	8.281	6.766	5.007	4.826	5.126	4.389	4.109	3.681	3.439	3.074
45 - 49 godina	7.658	6.221	4.596	4.647	4.856	4.068	3.882	3.407	3.326	3.039
50 - 54 godine	5.913	5.155	3.789	4.064	4.237	3.700	3.489	3.154	3.135	2.818
55 - 59 godina	3.528	3.106	2.595	2.848	3.161	2.831	2.976	2.764	2.798	2.509
60 - 64 godine	2.539	2.210	1.574	1.658	1.788	1.596	1.691	1.849	1.982	1.790
65 i više godina	3.504	3.034	2.358	2.701	2.982	2.744	2.937	2.904	3.055	2.823
UKUPNO	89.337	74.326	56.095	56.409	59.454	51.064	47.723	41.993	40.432	35.177

Prometne nesreće s nastradalim osobama

Dob	2003.	2004.	2005.	2006.	2007.	2008.	2009.	2010.	2011.	2012.
nepoznato	445	394	452	472	451	395	250	230	247	187
do 17 godina	590	534	475	398	429	375	434	295	292	257
18 - 20 godina	2.071	1.819	1.508	1.608	1.782	1.574	1.333	1.007	1.000	683
21 - 24 godine	2.851	2.558	2.259	2.430	2.546	2.224	1.942	1.470	1.429	1.159
25 - 29 godina	2.524	2.443	2.180	2.381	2.634	2.250	2.038	1.691	1.546	1.342
30 - 34 godine	1.934	1.781	1.691	1.735	1.936	1.693	1.709	1.372	1.388	1.281
35 - 39 godina	1.749	1.613	1.417	1.463	1.623	1.311	1.355	1.187	1.107	1.082
40 - 44 godine	1.528	1.441	1.363	1.366	1.480	1.335	1.257	1.119	1.119	955
45 - 49 godina	1.403	1.251	1.156	1.256	1.405	1.245	1.238	997	1.007	983
50 - 54 godine	958	1.002	913	1.075	1.090	1.062	1.070	884	971	946
55 - 59 godina	622	604	669	766	866	810	886	812	814	802
60 - 64 godine	488	437	423	459	500	483	486	517	570	554
65 i više godina	719	58	646	807	949	879	938	831	979	874
UKUPNO	17.882	15.935	15.152	16.216	17.691	15.636	14.936	12.412	12.469	11.105

Prometne nesreće s poginulim osobama

Dob	2003.	2004.	2005.	2006.	2007.	2008.	2009.	2010.	2011.	2012.
nepoznato	2	3	1	1	2	2	1	1	-	1
do 17 godina	14	10	8	5	7	10	10	6	6	4
18 - 20 godina	58	56	39	49	31	50	36	16	28	21
21 - 24 godine	89	71	74	78	82	93	71	40	50	32
25 -29 godina	88	75	63	70	84	72	62	53	47	35
30 - 34 godine	56	52	58	52	64	56	52	54	38	39
35 - 39 godina	61	47	37	36	49	49	47	34	37	37
40 - 44 godine	51	48	48	46	38	58	18	32	34	27
45 - 49 godina	50	32	45	47	43	41	27	32	32	23
50 - 54 godine	32	37	31	33	26	41	37	35	21	28
55 - 59 godina	19	17	24	24	21	17	25	23	20	25
60 - 64 godine	19	10	17	18	15	19	15	12	6	12
65 i više godina	35	35	35	39	29	22	33	23	32	39
UKUPNO	574	493	480	498	491	530	434	361	351	323

Prometne nesreće s ozlijeđenim osobama

Dob	2003.	2004.	2005.	2006.	2007.	2008.	2009.	2010.	2011.	2012.
nepoznato	347	299	348	381	369	308	249	229	247	186
do17 godina	576	524	467	483	502	450	424	289	286	253
18 - 20 godina	2.013	1.763	1.469	1.559	1.751	1.524	1.297	991	972	662
21 - 24 godine	2.762	2.487	2.185	2.352	2.464	2.131	1.871	1.430	1.379	1.127
25 -29 godina	2.436	2.368	2.117	2.311	2.550	2.178	1.976	1.638	1.499	1.307
30 - 34 godine	1.878	1.729	1.633	1.683	1.872	1.637	1.657	1.318	1.350	1.242
35 - 39 godina	1.688	1.566	1.380	1.427	1.574	1.262	1.308	1.153	1.070	1.045
40 - 44 godine	1.477	1.393	1.315	1.320	1.442	1.277	1.239	1.087	1.085	928
45 - 49 godina	1.353	1.219	1.111	1.209	1.362	1.204	1.211	965	975	960
50 - 54 godine	926	965	882	1.042	1.064	1.021	1.033	849	950	918
55 - 59 godina	603	587	645	742	845	793	861	789	794	777
60 - 64 godine	469	427	406	441	485	464	471	505	564	542
65 i više godina	684	23	611	768	920	857	905	808	947	835
UKUPNO	17.212	15.350	14.569	15.718	17.200	15.106	14.502	12.051	12.118	10.782

XXIX. Vozački staž vozača koji su skrivili prometnu nesreću (2003. – 2012.)

Prometne nesreće

Godine vozačkog staža	2003.	2004.	2005.	2006.	2007.	2008.	2009.	2010.	2011.	2012.
više od 50	42	9	30	37	43	55	61	85	188	202
45 - 50	84	73	68	185	255	266	315	437	472	503
40 - 45	687	612	519	608	676	812	924	1.226	1.411	1.338
35 - 40	1.827	1.695	1.421	1.765	1.893	1.556	1.639	1.849	1.935	1.797
30 - 35	3.512	2.906	2.126	2.449	2.761	2.397	2.581	2.967	3.030	2.752
25 - 30	5.437	4.703	3.641	4.148	4.063	3.148	2.921	2.807	2.637	2.442
20 - 25	7.009	5.378	3.662	3.615	3.589	2.771	2.722	2.900	2.898	2.959
15 - 20	6.245	4.946	3.800	4.051	4.374	3.906	4.184	4.287	4.208	3.766
10 - 15	8.898	8.616	6.979	7.482	8.088	6.822	6.343	5.394	4.834	4.182
10 godina	3.465	2.700	2.227	1.810	1.709	1.455	1.198	1.100	1.019	951
9 godina	3.357	3.413	2.001	1.827	1.914	1.378	1.304	1.110	1.156	908
8 godina	4.301	3.000	1.974	2.042	1.706	1.447	1.341	1.284	986	921
7 godina	3.768	2.827	2.206	1.801	1.914	1.586	1.543	1.155	1.052	886
6 godina	3.797	3.138	2.000	1.838	2.054	1.861	1.528	1.202	1.007	831
5 - 10	18.688	15.078	10.408	9.318	9.297	7.727	6.914	5.851	5.220	4.497
5 godina	4.130	3.017	2.113	2.118	2.439	1.718	1.618	1.157	1.073	1.023
4 godine	3.935	3.182	2.493	2.506	2.283	1.922	1.649	1.193	1.339	1.062
3 godine	4.086	3.618	2.877	2.381	2.551	2.106	1.768	1.480	1.324	963
2 godine	4.954	4.414	2.607	2.682	2.688	2.242	2.298	1.638	1.322	899
1 godina	5.784	4.068	3.005	2.699	2.970	2.957	2.636	1.545	1.373	1.036
1 - 5	22.889	18.299	13.095	12.386	12.931	10.945	9.969	7.013	6.431	4.983
manje od 1 godine	2.734	2.047	1.672	1.601	1.943	1.636	1.462	818	738	606
UKUPNO	78.052	64.362	47.421	47.645	49.913	42.041	40.035	35.634	34.002	30.027

Prometne nesreće s nastradalim osobama

Godine vozačkog staža	2003.	2004.	2005.	2006.	2007.	2008.	2009.	2010.	2011.	2012.
više od 50	6	2	8	10	10	9	14	21	51	57
45 - 50	17	20	22	47	59	68	83	113	127	131
40 - 45	130	103	122	139	205	225	266	314	366	361
35 - 40	331	323	367	447	510	445	464	490	534	548
30 - 35	583	555	521	630	743	717	801	822	880	856
25 - 30	980	924	837	1.120	1.138	934	944	785	784	755
20 - 25	1.228	1.071	926	993	1.010	812	828	799	852	845
15 - 20	1.197	1.052	982	1.121	1.262	1.173	1.308	1.223	1.239	1.185
10 - 15	1.698	1.887	1.833	2.029	2.328	2.063	1.968	1.646	1.483	1.369
10 godina	634	581	603	490	489	463	363	347	318	323
9 godina	614	728	556	531	559	445	408	369	380	285
8 godina	810	683	549	613	531	433	464	393	309	298
7 godina	697	640	582	556	625	568	479	390	341	297
6 godina	804	747	585	524	657	616	530	418	346	269
5 - 10	3.559	3.379	2.875	2.714	2.861	2.525	2.244	1.917	1.694	1.472
5 godina	875	689	621	700	799	550	528	397	382	361
4 godine	821	749	712	816	750	637	558	412	435	400
3 godine	896	918	906	805	824	724	609	533	512	346
2 godine	1.163	1.127	823	848	903	782	789	551	486	311
1 godina	1.345	1.055	930	944	1.043	1.051	955	565	556	400
1 - 5	5.100	4.538	3.992	4.113	4.319	3.744	3.439	2.458	2.371	1.818
manje od 1 godine	653	573	810	534	710	597	540	287	270	231
UKUPNO	15.482	14.427	13.295	13.897	15.155	13.312	12.899	10.875	10.651	9.628

Prometne nesreće s poginulim osobama

Godine vozačkog staža	2003.	2004.	2005.	2006.	2007.	2008.	2009.	2010.	2011.	2012.
više od 50	-	-	-	-	-	1	-	1	-	1
45 - 50	-	-	3	1	2	-	3	5	4	9
40 - 45	3	3	6	4	7	3	15	8	9	11
35 - 40	5	12	16	22	17	11	11	15	10	16
30 - 35	30	20	20	20	23	22	20	26	16	31
25 - 30	43	21	34	37	29	42	20	32	20	16
20 - 25	45	35	25	33	22	26	22	16	24	26
15 - 20	41	27	32	32	36	48	41	31	37	50
10 - 15	57	60	60	69	70	78	60	64	37	34
10 godina	21	25	23	21	17	13	13	15	9	9
9 godina	20	15	17	10	13	14	11	10	13	6
8 godina	26	18	16	16	17	11	13	8	9	8
7 godina	19	20	18	23	22	22	17	11	10	6
6 godina	22	26	20	16	15	24	18	14	12	11
5 - 10	108	104	94	86	84	84	72	58	53	40
5 godina	29	18	13	19	27	25	20	13	20	10
4 godine	22	18	20	19	23	24	14	9	15	12
3 godine	30	22	33	25	29	24	18	16	17	8
2 godine	35	36	17	33	19	26	32	18	16	11
1 godina	34	37	23	20	27	33	20	11	19	14
1 - 5	150	131	106	116	125	132	104	67	87	55
manje od 1 godine	19	11	19	13	12	19	14	5	9	4
UKUPNO	501	424	415	433	427	466	382	328	306	293

Prometne nesreće s ozlijeđenim osobama

Godine vozačkog staža	2003.	2004.	2005.	2006.	2007.	2008.	2009.	2010.	2011.	2012.
više od 50	6	2	8	10	10	8	14	20	51	56
45 - 50	17	20	19	46	57	68	80	108	123	122
40 - 45	127	100	116	135	198	222	251	306	357	350
35 - 40	326	311	351	425	493	434	453	475	524	532
30 - 35	553	535	501	610	720	695	781	796	864	825
25 - 30	937	903	803	1.083	1.109	892	924	753	764	739
20 - 25	1.183	1.036	901	960	988	786	806	783	828	819
15 - 20	1.156	1.025	950	1.089	1.226	1.125	1.267	1.192	1.202	1.135
10 - 15	1.641	1.827	1.773	1.960	2.258	1.985	1.908	1.582	1.446	1.335
10 godina	613	556	580	469	472	450	350	332	309	314
9 godina	594	713	539	521	546	431	397	359	367	279
8 godina	784	665	533	597	514	422	451	385	300	290
7 godina	678	620	564	533	603	546	462	379	331	291
6 godina	782	721	565	508	642	592	512	404	334	258
5 - 10	3.451	3.275	2.781	2.628	2.777	2.441	2.172	1.859	1.641	1.432
5 godina	846	671	608	681	772	525	508	384	362	351
4 godine	799	731	692	797	727	613	544	403	420	388
3 godine	866	896	873	780	795	700	591	517	495	338
2 godine	1.128	1.091	806	815	884	756	757	533	470	300
1 godina	1.311	1.018	907	924	1.016	1.018	935	554	537	386
1 - 5	4.950	4.407	3.886	3.997	4.194	3.612	3.335	2.391	2.284	1.763
manje od 1 godine	634	562	791	521	698	578	526	282	261	227
UKUPNO	14.981	14.003	12.880	13.464	14.728	12.846	12.517	10.547	10.345	9.335

XXX. Vozači koji su skrivili prometnu nesreću prema vrsti vozila (2003. - 2012.)

Prometne nesreće

Vozači	2003.	2004.	2005.	2006.	2007.	2008.	2009.	2010.	2011.	2012.
Bicikla	834	757	757	788	861	754	743	717	926	859
Mopeda	1.536	1.335	1.072	1.172	1.395	1.284	1.097	765	855	795
Motocikla	1.382	1.350	1.314	1.412	1.637	1.506	1.326	977	1.009	871
Osobnih vozila	67.155	54.992	40.748	41.259	43.323	37.645	36.058	31.568	30.031	26.069
Autobusa i tramvaja	1.166	1.009	831	758	743	590	518	510	480	467
Teretnih vozila	10.854	9.262	6.667	6.558	6.743	5.627	4.849	4.461	4.101	3.429
Traktora	748	644	534	576	514	475	481	400	412	339
Ostalih vozila	3.125	2.774	2.357	2.091	2.260	1.911	1.685	1.896	1.916	1.741
UKUPNO	86.800	72.123	54.280	54.614	57.476	49.792	46.757	41.294	39.730	34.570

Prometne nesreće s nastradalim osobama

Vozači	2003.	2004.	2005.	2006.	2007.	2008.	2009.	2010.	2011.	2012.
Bicikla	623	601	612	651	701	618	608	571	762	725
Mopeda	971	864	764	842	1.021	981	802	600	673	642
Motocikla	892	889	890	976	1.215	1.110	1.009	723	764	657
Osobnih vozila	12.963	11.822	10.571	11.518	12.368	10.985	10.869	9.053	8.892	7.809
Autobusa i tramvaja	182	184	194	186	184	170	137	142	124	122
Teretnih vozila	1.353	1.355	1.289	1.241	1.281	1.135	950	894	802	760
Traktora	193	193	173	211	210	176	181	143	152	126
Ostalih vozila	215	217	191	158	202	156	143	113	135	107
UKUPNO	17.392	16.125	14.684	15.783	17.182	15.331	14.699	12.239	12.304	10.948

Prometne nesreće s poginulim osobama

Vozači	2003.	2004.	2005.	2006.	2007.	2008.	2009.	2010.	2011.	2012.
Bicikla	12	15	13	14	12	15	8	7	13	6
Mopeda	22	8	6	11	12	14	11	12	6	14
Motocikla	34	37	38	45	60	61	48	38	49	34
Osobnih vozila	416	354	343	345	336	363	318	246	245	219
Autobusa i tramvaja	3	4	5	3	6	9	3	4	4	4
Teretnih vozila	63	47	42	53	41	54	28	36	22	34
Traktora	16	16	25	13	11	9	12	12	8	9
Ostalih vozila	4	7	6	6	11	3	6	5	1	1
UKUPNO	570	488	478	490	489	528	434	360	348	321

Prometne nesreće s ozlijeđenim osobama

Vozači	2003.	2004.	2005.	2006.	2007.	2008.	2009.	2010.	2011.	2012.
Bicikla	611	586	599	637	689	603	600	564	749	719
Mopeda	949	856	758	831	1.009	967	791	588	667	628
Motocikla	858	852	852	931	1.155	1.049	961	685	715	623
Osobnih vozila	12.547	11.468	10.228	11.173	12.032	10.622	10.551	8.807	8.647	7.590
Autobusa i tramvaja	179	180	189	183	178	161	134	138	120	118
Teretnih vozila	1.290	1.308	1.247	1.188	1.240	1.081	922	858	780	726
Traktora	177	177	148	198	199	167	169	131	144	117
Ostalih vozila	211	210	185	152	191	153	137	108	134	106
UKUPNO	16.822	15.637	14.206	15.293	16.693	14.803	14.265	11.879	11.956	10.627

**PROMETNE NESREĆE KOJE SU SKRIVILI MLADI VOZAČI (16 - 24 GODINE) I
POSljedICE TIH NESREĆA
(2003. - 2012.)**

- po danima u tjednu
- po satima tijekom dana
- prema obilježjima nesreća
- uzroci i posljedice tih nesreća
- prema vrsti vozila

I. Prometne nesreće koje su skrivili mladi vozači i posljedice po danima

Prometne nesreće

Dan u tjednu	2003.	2004.	2005.	2006.	2007.	2008.	2009.	2010.	2011.	2012.
Ponedjeljak	2.649	2.113	1.562	1.507	1.619	1.303	1.188	891	803	639
Utorak	2.569	2.136	1.444	1.381	1.487	1.307	1.048	769	737	624
Srijeda	2.676	2.148	1.521	1.414	1.507	1.312	1.028	863	748	609
Četvrtak	2.759	2.215	1.569	1.565	1.582	1.362	1.209	897	879	647
Petak	3.210	2.543	1.743	1.773	1.992	1.609	1.391	1.101	962	760
Subota	3.362	2.849	2.124	2.114	2.095	1.862	1.621	1.302	1.198	886
Nedjelja	3.274	2.574	1.991	2.025	2.015	1.819	1.599	1.134	1.102	824
UKUPNO	20.499	16.578	11.954	11.779	12.297	10.574	9.084	6.957	6.429	4.989

Prometne nesreće s nastradalim osobama

Dan u tjednu	2003.	2004.	2005.	2006.	2007.	2008.	2009.	2010.	2011.	2012.
Ponedjeljak	629	574	476	535	565	475	457	365	323	264
Utorak	596	534	453	464	532	475	365	297	270	224
Srijeda	603	539	488	477	557	509	380	297	291	243
Četvrtak	665	589	467	557	549	508	436	327	377	255
Petak	780	697	586	616	709	574	511	388	362	305
Subota	915	866	763	776	838	736	660	478	493	315
Nedjelja	1.001	824	739	815	808	747	651	449	441	327
UKUPNO	5.189	4.623	3.972	4.240	4.558	4.024	3.460	2.601	2.557	1.933

Prometne nesreće s poginulim osobama

Dan u tjednu	2003.	2004.	2005.	2006.	2007.	2008.	2009.	2010.	2011.	2012.
Ponedjeljak	17	13	11	15	6	16	7	4	10	5
Utorak	11	13	10	9	8	16	14	6	9	4
Srijeda	15	10	17	7	16	17	15	6	3	5
Četvrtak	17	12	7	14	15	19	10	5	11	6
Petak	18	27	17	16	15	21	13	6	14	11
Subota	41	35	30	34	28	35	28	11	21	12
Nedjelja	38	24	25	34	31	25	29	20	15	12
UKUPNO	157	134	117	129	119	149	116	58	83	55

Poginule osobe u prometnim nesrećama

Dan u tjednu	2003.	2004.	2005.	2006.	2007.	2008.	2009.	2010.	2011.	2012.
Ponedjeljak	18	14	15	17	7	17	9	5	10	5
Utorak	12	13	10	10	9	16	14	7	9	5
Srijeda	17	12	18	8	19	18	16	6	3	5
Četvrtak	19	13	9	16	15	22	10	5	15	7
Petak	21	28	17	23	15	22	14	6	17	12
Subota	50	43	37	35	32	43	33	16	25	14
Nedjelja	42	31	33	36	40	29	29	24	15	13
UKUPNO	179	154	139	145	137	167	125	69	94	61

Ozlijeđene osobe u prometnim nesrećama

Dan u tjednu	2003.	2004.	2005.	2006.	2007.	2008.	2009.	2010.	2011.	2012.
Ponedjeljak	916	808	663	765	835	644	642	516	453	371
Utorak	816	766	644	649	734	671	535	436	366	302
Srijeda	813	740	692	699	776	734	530	425	399	344
Četvrtak	976	825	650	788	775	713	660	483	536	355
Petak	1.142	1.024	816	900	1.035	801	751	563	539	422
Subota	1.414	1.405	1.218	1.180	1.260	1.150	1.046	752	761	494
Nedjelja	1.649	1.427	1.161	1.332	1.314	1.191	1.048	696	711	515
UKUPNO	7.726	6.995	5.844	6.313	6.729	5.904	5.212	3.871	3.765	2.803

II. Prometne nesreće koje su skrivili mladi vozači i posljedice po satima

Prometne nesreće

Vrijeme/sat	2003.	2004.	2005.	2006.	2007.	2008.	2009.	2010.	2011.	2012.
0 - 2	1.265	1.047	807	803	845	710	621	468	423	291
2 - 4	1.096	895	744	766	751	657	587	469	436	350
4 - 6	907	706	646	585	650	554	541	410	415	325
6 - 8	1.157	1.059	707	740	777	701	551	433	417	313
8 - 10	1.376	1.085	745	670	740	584	532	401	418	310
10 - 12	1.891	1.495	981	954	985	830	667	545	541	381
12 - 14	2.322	1.806	1.223	1.173	1.242	996	927	713	673	546
14 - 16	2.484	1.990	1.374	1.295	1.363	1.201	988	816	732	574
16 - 18	2.297	1.869	1.273	1.242	1.332	1.193	995	752	686	531
18 - 20	2.166	1.793	1.282	1.302	1.382	1.159	987	763	666	535
20 - 22	1.842	1.542	1.109	1.163	1.171	1.021	868	631	534	429
22 - 24	1.696	1.291	1.063	1.086	1.059	968	820	556	488	404
UKUPNO	20.499	16.578	11.954	11.779	12.297	10.574	9.084	6.957	6.429	4.989

Prometne nesreće s nastradalim osobama

Vrijeme/sat	2003.	2004.	2005.	2006.	2007.	2008.	2009.	2010.	2011.	2012.
0 - 2	406	338	278	292	336	269	241	167	166	111
2 - 4	363	297	269	282	298	274	208	181	165	119
4 - 6	315	235	249	237	241	217	230	155	180	131
6 - 8	306	325	228	275	295	264	203	172	171	119
8 - 10	255	230	188	220	226	179	180	119	159	107
10 - 12	384	361	266	292	307	282	231	198	191	143
12 - 14	496	470	389	382	435	332	342	251	232	196
14 - 16	537	489	443	470	487	450	372	294	303	243
16 - 18	567	541	431	451	501	506	357	285	272	222
18 - 20	599	488	476	516	578	463	418	328	300	201
20 - 22	508	459	386	454	440	431	359	244	226	168
22 - 24	453	390	369	369	414	357	319	207	192	173
UKUPNO	5.189	4.623	3.972	4.240	4.558	4.024	3.460	2.601	2.557	1.933

Prometne nesreće s poginulim osobama

Vrijeme/sat	2003.	2004.	2005.	2006.	2007.	2008.	2009.	2010.	2011.	2012.
0 - 2	24	11	15	18	13	14	17	8	9	5
2 - 4	15	15	14	15	18	14	10	11	11	4
4 - 6	16	11	13	8	15	7	12	3	18	8
6 - 8	10	13	5	9	10	8	11	4	5	3
8 - 10	4	7	6	3	4	4	6	3	1	5
10 - 12	7	7	6	8	3	7	4	1	5	2
12 - 14	7	12	4	10	7	10	3	5	4	2
14 - 16	9	4	14	13	11	11	8	3	3	2
16 - 18	17	8	13	13	4	21	7	2	5	3
18 - 20	11	15	10	15	11	14	12	5	9	4
20 - 22	22	12	10	9	13	20	10	7	5	7
22 - 24	15	19	7	8	10	19	16	6	8	10
UKUPNO	157	134	117	129	119	149	116	58	83	55

Poginule osobe u prometnim nesrećama

Vrijeme/sat	2003.	2004.	2005.	2006.	2007.	2008.	2009.	2010.	2011.	2012.
0 - 2	28	13	17	20	14	19	21	9	10	5
2 - 4	19	20	19	18	24	15	12	15	11	5
4 - 6	20	12	19	8	18	9	13	4	25	9
6 - 8	10	13	5	9	12	8	11	6	5	4
8 - 10	4	8	7	3	4	4	6	3	1	6
10 - 12	8	7	7	8	3	7	4	1	5	2
12 - 14	8	13	4	13	7	11	3	5	4	2
14 - 16	10	4	15	18	12	11	8	3	3	2
16 - 18	20	11	13	14	4	23	7	3	7	3
18 - 20	12	18	12	16	11	15	12	5	9	5
20 - 22	25	12	13	10	16	21	11	9	5	7
22 - 24	15	23	8	8	12	24	17	6	9	11
UKUPNO	179	154	139	145	137	167	125	69	94	61

Ozlijeđene osobe u prometnim nesrećama

Vrijeme/sat	2003.	2004.	2005.	2006.	2007.	2008.	2009.	2010.	2011.	2012.
0 - 2	692	560	438	484	533	415	396	262	262	173
2 - 4	634	527	436	431	490	473	328	293	251	188
4 - 6	523	390	378	388	370	361	371	228	271	198
6 - 8	430	500	327	394	431	363	295	264	246	163
8 - 10	344	321	272	314	311	230	243	159	229	155
10 - 12	564	493	370	428	429	388	331	293	259	190
12 - 14	653	692	524	543	635	486	485	345	310	279
14 - 16	754	683	592	657	677	645	560	445	455	358
16 - 18	790	791	604	660	719	707	509	422	398	328
18 - 20	901	684	695	765	853	642	633	491	467	294
20 - 22	715	747	611	668	650	657	534	341	337	228
22 - 24	726	607	597	581	631	537	527	328	280	249
UKUPNO	7.726	6.995	5.844	6.313	6.729	5.904	5.212	3.871	3.765	2.803

III. Prometne nesreće koje su skrivili mladi vozači i posljedice prema vrsti prometnih nesreća

Prometne nesreće

Vrste prom.nesreća	2003.	2004.	2005.	2006.	2007.	2008.	2009.	2010.	2011.	2012.	
Sudar vozila u pokretu	iz suprotnih smjerova	2.634	2.089	1.547	1.494	1.495	1.284	1.095	837	737	571
	bočni smjer	4.000	3.276	2.252	2.278	2.344	2.021	1.682	1.349	1.135	878
	u uspor. vožnji	573	474	273	317	317	261	190	169	152	115
	u vožnji u slijedu	4.451	3.527	2.094	1.958	2.094	1.670	1.495	1.110	1.029	799
	u vožnji unazad	764	575	274	258	260	226	216	176	181	153
UKUPNO	12.422	9.941	6.440	6.305	6.510	5.462	4.678	3.641	3.234	2.516	
Udar voz. u parkirano vozilo	2.022	1.549	1.000	1.011	952	837	779	538	513	422	
Slijetanje vozila s ceste	3.910	3.175	2.845	2.868	3.082	2.773	2.459	1.725	1.681	1.216	
Nalet na bicikl	122	114	106	100	117	90	87	68	100	75	
Nalet na pješaka	441	399	369	370	361	356	265	221	205	162	
Nalet na motocikl ili moped	156	128	130	101	91	79	72	63	57	40	
Sudar s vlakom	11	5	15	15	12	4	9	8	4	3	
Udar voz. u objekt na cesti	690	598	455	423	467	352	341	141	121	98	
Udar voz. u objekt kraj ceste	278	250	235	
Nalet na životinju	200	187	179	220	243	198	85	66	53	52	
Ostalo	525	482	415	366	462	423	309	208	211	170	
SVEUKUPNO	20.499	16.578	11.954	11.779	12.297	10.574	9.084	6.957	6.429	4.989	

Prometne nesreće s nastradalim osobama

Vrste prom.nesreća	2003.	2004.	2005.	2006.	2007.	2008.	2009.	2010.	2011.	2012.	
Sudar vozila u pokretu	iz suprotnih smjerova	781	689	563	605	634	554	494	381	315	240
	bočni smjer	786	804	630	738	785	674	544	465	424	322
	u uspor. vožnji	74	73	62	58	70	54	42	32	35	25
	u vožnji u slijedu	803	744	562	620	655	556	495	362	330	287
	u vožnji unazad	17	13	21	14	19	16	14	10	13	10
UKUPNO	2.461	2.323	1.838	2.035	2.163	1.854	1.589	1.250	1.117	884	
Udar voz. u parkirano vozilo	118	99	89	81	79	80	75	40	36	30	
Slijetanje vozila s ceste	1.703	1.390	1.284	1.358	1.504	1.351	1.184	787	865	614	
Nalet na bicikl	101	90	86	81	92	71	72	56	78	56	
Nalet na pješaka	427	384	360	360	354	350	261	212	203	159	
Nalet na motocikl ili moped	79	81	92	76	64	55	51	50	44	23	
Sudar s vlakom	5	2	6	6	5	1	5	3	4	1	
Udar voz. u objekt na cesti	135	96	68	94	114	74	81	28	21	19	
Udar voz. u objekt kraj ceste	60	78	49	
Nalet na životinju	6	6	10	12	10	15	8	5	5	5	
Ostalo	154	152	139	137	173	173	134	110	106	93	
SVEUKUPNO	5.189	4.623	3.972	4.240	4.558	4.024	3.460	2.601	2.557	1.933	

Prometne nesreće s poginulim osobama

Vrste prom.nesreća	2003.	2004.	2005.	2006.	2007.	2008.	2009.	2010.	2011.	2012.	
Sudar vozila u pokretu	iz suprotnih smjerova	34	20	26	16	25	29	18	9	16	7
	bočni smjer	9	9	10	6	6	7	9	4	3	5
	u uspor. vožnji	-	2	-	1	-	1	-	-	-	-
	u vožnji u slijedu	7	6	2	4	5	6	8	1	4	2
	u vožnji unazad	-	-	-	-	-	-	-	-	-	-
UKUPNO	50	37	38	27	36	43	35	14	23	14	
Udar voz. u parkirano vozilo	2	2	3	3	2	3	1	-	1	3	
Slijetanje vozila s ceste	56	54	46	57	52	50	54	23	34	22	
Nalet na bicikl	8	4	5	5	3	8	2	3	3	-	
Nalet na pješaka	34	33	20	27	20	36	15	13	10	11	
Nalet na motocikl ili moped	1	3	1	1	1	4	-	1	2	-	
Sudar s vlakom	2	-	1	1	-	1	-	1	2	-	
Udar voz. u objekt na cesti	1	1	3	6	5	1	6	-	2	2	
Udar voz. u objekt kraj ceste	2	4	1	
Nalet na životinju	-	-	-	-	-	-	-	-	-	1	
Ostalo	3	-	-	2	-	3	3	1	2	1	
SVEUKUPNO	157	134	117	129	119	149	116	58	83	55	

Poginule osobe u prometnim nesrećama

Vrste prom.nesreća		2003.	2004.	2005.	2006.	2007.	2008.	2009.	2010.	2011.	2012.
Sudar vozila u pokretu	iz suprotnih smjerova	44	29	37	19	26	37	18	10	19	8
	bočni smjer	9	12	10	6	7	9	9	5	3	6
	u uspor. vožnji	-	2	-	1	-	1	-	-	-	-
	u vožnji u slijedu	7	6	2	8	5	7	8	1	5	2
	u vožnji unazad	-	-	-	-	-	-	-	-	-	-
UKUPNO	60	49	49	34	38	54	35	16	27	16	
Udar voz. u parkirano vozilo		2	2	3	7	4	3	2	-	1	3
Slijetanje vozila s ceste		68	62	57	61	65	54	61	29	41	26
Nalet na bicikl		8	4	5	5	4	8	2	3	3	-
Nalet na pješaka		34	33	20	27	20	37	15	13	10	11
Nalet na motocikl ili moped		1	3	1	1	1	5	-	1	2	-
Sudar s vlakom		2	-	1	1	-	1	-	3	2	-
Udar voz. u objekt na cesti		1	1	3	7	5	2	7	-	2	2
Udar voz. u objekt kraj ceste		3	4	1
Nalet na životinju		-	-	-	-	-	-	-	-	-	1
Ostalo		3	-	-	2	-	3	3	1	2	1
SVEUKUPNO		179	154	139	145	137	167	125	69	94	61

Ozlijeđene osobe u prometnim nesrećama

Vrste prom.nesreća		2003.	2004.	2005.	2006.	2007.	2008.	2009.	2010.	2011.	2012.
Sudar vozila u pokretu	iz suprotnih smjerova	1.418	1.340	1.118	1.159	1.199	1.035	948	721	605	436
	bočni smjer	1.242	1.238	962	1.143	1.212	1.081	938	739	671	483
	u uspor. vožnji	113	112	81	80	97	78	60	40	55	39
	u vožnji u slijedu	1.162	1.115	829	954	1.028	831	723	560	520	426
	u vožnji unazad	20	16	30	18	21	20	14	12	16	13
UKUPNO	3.955	3.821	3.020	3.354	3.557	3.045	2.683	2.072	1.867	1.397	
Udar voz. u parkirano vozilo		164	144	121	110	102	102	101	58	54	37
Slijetanje vozila s ceste		2.559	2.084	1.831	1.964	2.120	1.913	1.726	1.126	1.212	901
Nalet na biciklistu		102	93	82	79	107	72	78	57	81	60
Nalet na pješaka		448	425	394	396	388	377	303	236	215	165
Nalet na motocikl ili moped		93	96	109	92	72	63	56	60	50	27
Sudar s vlakom		6	5	8	9	5	-	10	3	6	3
Udar voz. u objekt na cesti		199	137	97	130	160	101	100	45	27	22
Udar voz. u objekt kraj ceste		74	114	71
Nalet na životinju		7	8	12	16	14	17	10	6	6	5
Ostalo		193	182	170	163	204	214	145	134	133	115
SVEUKUPNO		7.726	6.995	5.844	6.313	6.729	5.904	5.212	3.871	3.765	2.803

IV. Uzroci prometnih nesreća koje su skrivili mladi vozači i posljedice

Prometne nesreće

Okolnosti		2003.	2004.	2005.	2006.	2007.	2008.	2009.	2010.	2011.	2012.
Pogreške vozača	Nepropisna brzina	865	628	513	621	648	549	542	277	247	157
	Brzina neprim.uvjetima	6.846	5.564	4.347	3.995	4.263	3.629	3.186	2.592	2.273	1.678
	Vožnja na ned. udalj.	2.418	1.865	1.128	1.031	1.128	917	846	635	608	467
	Zakašnjelo uoč.opa.	149	96	72	89	85	75	68	30	28	21
	Neprop.pretjecanje	717	594	451	509	422	366	290	194	175	136
	Neprop.obilaženje	393	318	222	222	202	159	137	106	104	72
	Neprop.mimoilaženje	718	533	385	315	293	235	230	137	146	105
	Neprop.uklj.u promet	950	818	498	452	477	463	367	260	234	221
	Nepropisno skretanje	914	757	556	581	584	459	369	287	288	208
	Nepropisno okretanje	154	117	79	86	85	49	58	37	39	30
	Neprop.vožnja unazad	1.558	1.170	601	601	541	493	471	384	353	320
	Neprop.prestrojavanje	498	404	232	245	244	227	157	151	131	107
	Nepošť.predn.prolaza	2.019	1.671	1.237	1.292	1.376	1.194	1.005	814	722	577
	Nepropisno parkiranje	27	27	13	10	12	19	14	9	6	5
	Naglo uspor. kočenje	14	13	7	7	8	9	7	2	6	3
	Nepošť.svjetlos.znaka	261	259	174	195	222	165	143	117	100	75
	Neosig.teret na vozilu	51	40	22	20	17	12	16	3	10	1
	Nemarno postup.s voz.	142	105	64	76	68	74	55	51	38	40
	Ostale pogreške voz.	1.431	1.236	1.057	1.076	1.207	1.144	955	532	560	426
	Nepropis. kretanje voz.	232	269	251
UKUPNO	20.125	16.215	11.658	11.423	11.882	10.238	8.916	6.850	6.337	4.900	
Pogreške pješaka	Nepošť. svjetl. znaka	4	9	8	7	8	7	5	5	3	7
	Nekori.obiljež.pješ.pr.	6	8	9	8	14	9	3	1	6	1
	Nekorištenje pothod.	1	-	-	-	-	-	-	-	-	-
	Ostale pogreške pješ.	19	15	17	16	16	11	4	3	5	3
	UKUPNO	30	32	34	31	38	27	12	9	14	11
Ostali uzroci	Neuoč.pojava opasn.	212	194	158	235	256	212	92	92	71	73
	Iznen. kvar na vozilu	33	34	23	19	20	11	7	6	7	5
	Ostalo	99	103	81	71	101	86	57
	UKUPNO	344	331	262	325	377	309	156	98	78	78
SVEUKUPNO	20.499	16.578	11.954	11.779	12.297	10.574	9.084	6.957	6.429	4.989	

Prometne nesreće s nastradalim osobama

Okolnosti		2003.	2004.	2005.	2006.	2007.	2008.	2009.	2010.	2011.	2012.
Pogreške vozača	Nepropisna brzina	360	255	244	294	313	279	252	137	127	69
	Brzina neprim.uvjetima	2382	2048	1781	1788	1901	1.693	1.488	1.143	1.106	795
	Vožnja na ned. udalj.	379	345	271	270	332	270	248	180	160	150
	Zakašnjelo uoč.opa.	40	27	25	28	31	26	26	13	14	8
	Neprop.pretjecanje	251	230	187	226	200	170	153	99	92	60
	Neprop.obilaženje	51	44	42	39	44	35	31	21	22	17
	Neprop.mimoilaženje	80	82	51	48	54	40	45	21	28	18
	Neprop.uklj.u promet	132	149	133	139	149	138	116	90	87	78
	Nepropisno skretanje	190	181	161	167	165	133	109	84	103	71
	Nepropisno okretanje	19	20	16	18	28	15	18	8	11	10
	Neprop.vožnja unazad	48	66	44	47	41	44	32	38	26	24
	Neprop.prestrojavanje	37	47	35	39	37	35	25	21	26	21
	Nepošt.predn.prolaza	580	520	449	526	575	503	412	367	318	254
	Nepropisno parkiranje	-	3	-	-	1	-	2	-	-	-
	Naglo uspor. kočenje	7	4	3	3	3	5	2	-	2	1
	Nepošt.svjetlos.znaka	97	99	73	74	90	68	60	50	55	29
	Neosig.teret na vozilu	1	2	1	1	1	3	3	-	2	-
	Nemarno postup.s voz.	29	23	18	29	25	22	18	11	9	9
	Ostale pogreške voz.	453	418	384	438	485	478	376	205	226	187
	Nepropis. kretanje voz.	98	121	118
UKUPNO	5.136	4.563	3.918	4.174	4.475	3.957	3.416	2.586	2.535	1.919	
Pogreške pješaka	Nepošt. svjetl. znaka	3	6	5	5	5	5	4	3	2	2
	Nekori.obiljež.pješ.pr.	5	6	8	8	14	9	3	1	6	1
	Nekorištenje pothod.	1	-	-	-	-	-	-	-	-	-
	Ostale pogreške pješ.	17	10	14	14	15	11	4	3	5	3
	UKUPNO	26	22	27	27	34	25	11	7	13	6
Ostali uzroci	Neoček.pojava opasn.	9	12	9	20	18	17	8	7	9	6
	Iznen. kvar na vozilu	5	5	5	2	5	3	1	1	-	2
	Ostalo	13	21	13	17	26	22	24
	UKUPNO	27	38	27	39	49	42	33	8	9	8
SVEUKUPNO	5.189	4.623	3.972	4.240	4.558	4.024	3.460	2.601	2.557	1.933	

Prometne nesreće s poginulim osobama

Okolnosti		2003.	2004.	2005.	2006.	2007.	2008.	2009.	2010.	2011.	2012.
Pogreške vozača	Nepropisna brzina	17	12	14	17	14	18	13	5	7	4
	Brzina neprim.uvjetima	96	77	67	80	66	75	63	40	46	31
	Vožnja na ned. udalj.	6	2	1	3	2	2	4	-	2	1
	Zakašnjelo uoč.opa.	3	3	-	1	2	1	1	1	-	-
	Neprop.pretjecanje	7	13	5	8	6	4	6	2	2	1
	Neprop.obilaženje	2	3	1	1	1	2	-	-	1	-
	Neprop.mimoilaženje	-	-	1	1	2	2	2	-	1	1
	Neprop.uklj.u promet	1	3	1	-	1	1	2	-	1	1
	Nepropisno skretanje	1	-	4	-	2	3	-	-	1	1
	Nepropisno okretanje	1	-	-	-	-	-	1	-	-	-
	Neprop.vožnja unazad	-	2	-	2	-	-	-	2	-	1
	Neprop.prestrojavanje	-	1	-	-	-	1	2	-	1	-
	Nepošt.predn.prolaza	5	4	5	3	7	8	5	2	5	5
	Nepropisno parkiranje	-	-	-	-	-	-	-	-	-	-
	Naglo uspor. kočenje	-	-	-	-	-	-	-	-	-	-
	Nepošt.svjetlos.znaka	2	1	2	1	1	3	2	2	-	-
	Neosig.teret na vozilu	-	-	-	-	-	1	-	-	-	-
	Nemarno postup.s voz.	-	-	-	-	-	-	-	-	-	-
	Ostale pogreške voz.	11	11	13	11	12	22	12	4	11	4
	Nepropis. kretanje voz.	-	5	3
UKUPNO	152	132	114	128	116	143	113	58	83	53	
Pogreške pješaka	Nepošt. svjetl. znaka	-	-	1	-	1	-	-	-	-	-
	Nekori.obiljež.pješ.pr.	1	-	1	-	-	2	1	-	-	-
	Nekorištenje pothod.	-	1	-	-	-	-	-	-	-	-
	Ostale pogreške pješ.	3	1	1	-	-	1	-	-	-	-
	UKUPNO	4	1	3	0	1	3	1	0	0	0
Ostali uzroci	Neoček.pojava opasn.	-	-	-	-	-	-	-	-	-	2
	Iznen. kvar na vozilu	1	1	-	-	-	-	-	-	-	-
	Ostalo	-	-	-	1	2	3	2	...	-	-
	UKUPNO	1	1	0	1	2	3	2	0	0	2
SVEUKUPNO	157	134	117	129	119	149	116	58	83	55	

Poginule osobe u prometnim nesrećama

Okolnosti		2003.	2004.	2005.	2006.	2007.	2008.	2009.	2010.	2011.	2012.
Pogreške vozača	Nepropisna brzina	18	13	14	20	15	18	14	5	7	4
	Brzina neprim.uvjetima	110	89	86	91	81	81	71	48	54	34
	Vožnja na ned. udalj.	7	2	1	3	2	3	4	-	3	1
	Zakašnjelo uoč.opa.	3	3	-	1	2	1	1	1	-	-
	Neprop.pretjecanje	10	15	6	9	7	4	6	2	2	1
	Neprop.obilaženje	2	3	1	1	1	2	-	-	1	-
	Neprop.mimoilaženje	-	-	1	2	2	4	2	-	1	2
	Neprop.uklj.u promet	1	4	1	-	1	1	2	-	1	1
	Nepropisno skretanje	1	-	5	-	2	4	-	-	1	1
	Nepropisno okretanje	1	-	-	-	-	-	1	-	-	-
	Neprop.vožnja unazad	-	2	-	2	-	-	-	2	-	1
	Neprop.prestrojavanje	-	1	-	-	-	1	2	-	1	-
	Nepošt.predn.prolaza	5	4	5	3	7	9	5	2	5	7
	Nepropisno parkiranje	-	-	-	-	-	-	-	-	-	-
	Naglo uspor. kočenje	-	-	-	-	-	-	-	-	-	-
	Nepošt.svjetlos.znaka	2	1	2	1	1	4	2	2	-	-
	Neosig.teret na vozilu	-	-	-	-	-	1	-	-	-	-
	Nemarno postup.s voz.	-	-	-	-	-	-	-	-	-	-
	Ostale pogreške voz.	14	16	14	11	13	27	12	7	13	4
	Nepropis. kretanje voz.	-	5	3
UKUPNO	174	153	136	144	134	160	122	69	94	59	
Pogreške pješaka	Nepošt. svjetl. znaka	-	-	1	-	1	-	-	-	-	-
	Nekori.obiljež.pješ.pr.	1	-	1	-	-	2	1	-	-	-
	Nekorištenje pothod.	-	-	-	-	-	-	-	-	-	-
	Ostale pogreške pješ.	3	-	1	-	-	1	-	-	-	-
	UKUPNO	4	0	3	0	1	3	1	0	0	0
Ostali uzroci	Neoček.pojava opasn.	-	-	-	-	-	-	-	-	-	2
	Iznen. kvar na vozilu	1	1	-	-	-	-	-	-	-	-
	Ostalo	-	-	-	1	2	4	2
	UKUPNO	1	1	0	1	2	4	2	0	0	2
SVEUKUPNO	179	154	139	145	137	167	125	69	94	61	

Ozlijeđene osobe u prometnim nesrećama

Okolnosti		2003.	2004.	2005.	2006.	2007.	2008.	2009.	2010.	2011.	2012.
Pogreške vozača	Nepropisna brzina	570	409	353	445	460	405	365	213	186	90
	Brzina neprim.uvjetima	3.591	3.211	2.676	2.702	2.849	2.511	2.245	1.732	1.644	1.168
	Vožnja na ned. udalj.	525	471	371	372	484	380	364	260	251	221
	Zakašnjelo uoč.opa.	47	30	33	33	40	40	29	16	19	11
	Neroprop.pretjecanje	392	346	321	367	308	263	251	152	131	86
	Neroprop.obilaženje	57	48	49	44	53	46	37	31	22	25
	Neroprop.mimoilaženje	121	141	90	70	94	66	79	39	45	27
	Neroprop.uklj.u promet	180	220	178	182	200	193	170	118	119	106
	Neropropisno skretanje	262	255	226	249	238	196	158	116	153	100
	Neropropisno okretanje	31	26	17	22	41	19	26	10	16	13
	Neroprop.vožnja unazad	54	69	50	52	46	46	36	41	28	24
	Neroprop.prestrojavanje	48	69	48	57	47	50	36	28	26	37
	Nepošť.predn.prolaza	913	788	688	844	881	811	679	582	516	396
	Neropropisno parkiranje	-	3	-	-	1	-	5	-	-	-
	Naglo uspor. kočenje	8	5	3	3	4	8	2	-	4	1
	Nepošť.svjetlos.znaka	186	194	116	111	166	121	122	71	90	42
	Neosig.teret na vozilu	1	3	1	1	1	2	4	-	5	-
	Nemarno postup.s voz.	34	30	24	35	34	28	22	11	11	9
	Ostale pogreške voz.	647	599	536	646	681	643	524	297	304	253
	Neropropis. kretanje voz.	135	169
UKUPNO	7.667	6.917	5.780	6.235	6.628	5.828	5.154	3.852	3.739	2.788	
Pogreške pješaka	Nepošť. svjetl. znaka	3	6	8	8	6	6	5	3	3	3
	Nekori.obiljež.pješ.pr.	5	6	8	8	15	7	3	1	6	1
	Nekorištenje pothod.	1	-	-	-	-	-	-	-	-	-
	Ostale pogreške pješ.	16	10	15	15	16	12	4	4	5	3
	UKUPNO	25	22	31	31	37	25	12	8	14	7
Ostali uzroci	Neoček.pojava opasn.	10	19	9	27	23	21	9	10	12	5
	Iznen. kvar na vozilu	11	14	10	2	10	7	1	1	-	3
	Ostalo	13	23	14	18	31	23	36
	UKUPNO	34	56	33	47	64	51	46	11	12	8
SVEUKUPNO	7.726	6.995	5.844	6.313	6.729	5.904	5.212	3.871	3.765	2.803	

V. Prometne nesreće koje su skrivili mladi vozači prema vrsti vozila

Prometne nesreće

Vrsta vozila	2003.	2004.	2005.	2006.	2007.	2008.	2009.	2010.	2011.	2012.
Moped	686	598	473	457	548	492	346	252	254	198
Motocikl	563	563	485	516	636	571	422	263	251	195
Četverocikl	7	7	8
Osobno vozilo	16.768	13.433	9.548	9.543	9.781	8.415	7.509	5.797	5.230	4.063
Autobus	46	33	34	18	22	19	9	11	14	7
Teretno vozilo	2.233	1.801	1.245	1.107	1.149	919	649	501	482	342
Traktor	77	54	53	35	39	41	47	30	42	31
Bicikl	118	102	121	116	140	124	96	89	145	144
Tramvaj	4	4	1	1	1	3	1	1	1	-
Ostala vozila	60	41	38	28	37	26	21	17	14	5
UKUPNO	20.555	16.629	11.998	11.821	12.353	10.610	9.100	6.968	6.440	4.993

Prometne nesreće s nastradalim osobama

Vrsta vozila	2003.	2004.	2005.	2006.	2007.	2008.	2009.	2010.	2011.	2012.
Moped	438	380	342	322	399	373	250	196	200	165
Motocikl	384	385	361	372	478	441	340	205	193	158
Četverocikl	3	6	7
Osobno vozilo	3.957	3.500	2.887	3.210	3.321	2.878	2.642	1.975	1.900	1.397
Autobus	8	5	7	5	5	3	2	3	4	1
Teretno vozilo	319	277	280	242	244	224	132	132	114	82
Traktor	19	14	17	15	18	19	14	13	22	10
Bicikl	81	76	93	92	111	101	80	74	122	113
Tramvaj	1	1	-	-	1	1	-	-	1	-
Ostala vozila	6	7	8	3	11	7	6	4	2	3
UKUPNO	5.213	4.645	3.995	4.261	4.588	4.047	3.466	2.605	2.564	1.936

Prometne nesreće s poginulim osobama

Vrsta vozila	2003.	2004.	2005.	2006.	2007.	2008.	2009.	2010.	2011.	2012.
Moped	10	2	1	1	3	7	-	2	3	1
Motocikl	13	18	11	21	15	23	19	7	8	8
Četverocikl	-	-	-
Osobno vozilo	121	103	94	97	95	107	92	44	66	40
Autobus	-	-	1	-	-	-	-	-	-	-
Teretno vozilo	11	10	6	9	4	10	4	3	-	5
Traktor	-	1	3	1	-	2	-	1	3	1
Bicikl	-	-	1	-	1	2	-	1	2	-
Tramvaj	-	-	-	-	-	-	-	-	-	-
Ostala vozila	1	-	-	-	-	-	1	-	1	-
UKUPNO	156	134	117	129	118	151	116	58	83	55

Poginule osobe u prometnim nesrećama

Vrsta vozila	2003.	2004.	2005.	2006.	2007.	2008.	2009.	2010.	2011.	2012.
Moped	10	4	2	2	7	7	-	3	6	1
Motocikl	17	19	15	23	18	27	27	6	11	11
Četverocikl	-	-	-
Osobno vozilo	104	90	90	79	87	82	75	39	57	28
Autobus	-	-	3	-	-	-	-	-	-	-
Teretno vozilo	4	3	2	5	1	2	2	1	1	4
Traktor	-	-	1	1	-	1	-	1	3	1
Bicikl	10	5	5	6	4	10	4	3	5	1
Tramvaj	-	-	-	-	-	-	-	-	-	-
Ostala vozila	1	-	-	2	-	1	1	-	-	-
UKUPNO	146	121	118	118	117	130	109	53	83	46

Ozlijeđene osobe u prometnim nesrećama

Vrsta vozila	2003.	2004.	2005.	2006.	2007.	2008.	2009.	2010.	2011.	2012.
Moped	581	519	445	422	528	469	340	259	272	210
Motocikl	555	560	506	547	679	605	472	303	296	235
Četverocikl	3	11	7
Osobno vozilo	5.694	5.093	4.077	4.552	4.741	4.080	3.831	2.807	2.644	1.926
Autobus	23	6	48	8	16	16	9	4	9	13
Teretno vozilo	206	189	186	208	170	193	96	114	110	78
Traktor	40	24	25	22	24	18	28	13	29	6
Bicikl	185	179	171	162	198	158	141	134	171	152
Tramvaj	1	-	-	6	2	1	-	2	-	-
Ostala vozila	12	6	3	5	7	6	1	4	4	2
UKUPNO	7.297	6.576	5.461	5.932	6.365	5.546	4.918	3.643	3.546	2.629

VI. Prometne nesreće koje su skrivili mladi vozači pod utjecajem alkohola, droge i bez položenog vozačkog ispita i nastradale osobe u tim nesrećama

Godina	Vozači motornih vozila	Prometne nesreće	Nastradale osobe	
			Poginuli	Ozlijeđeni
2003.	pod utjecajem alkohola	2.753	50	1.900
	pod utjecajem droga	9	1	6
	vozači bez pol. vozačkog ispita	1.719	27	957
	SVI MLADI VOZ.MOT.VOZ.	20.378	179	7.640
2004.	pod utjecajem alkohola	2.276	54	1.630
	pod utjecajem droga	21	1	30
	vozači bez pol. vozačkog ispita	1.423	18	815
	SVI MLADI VOZ.MOT.VOZ.	16.469	154	6.912
2005.	pod utjecajem alkohola	2.200	49	1.581
	pod utjecajem droga	34	2	41
	vozači bez pol. vozačkog ispita	1.222	17	710
	SVI MLADI VOZ.MOT.VOZ.	11.827	135	5.714
2006.	pod utjecajem alkohola	2.400	43	1.763
	pod utjecajem droga	37	8	50
	vozači bez pol. vozačkog ispita	1.352	23	760
	SVI MLADI VOZ.MOT.VOZ.	11.659	145	6.219
2007.	pod utjecajem alkohola	2.603	58	1.948
	pod utjecajem droga	56	10	60
	vozači bez pol. vozačkog ispita	1.515	14	969
	SVI MLADI VOZ.MOT.VOZ.	12.155	135	6.613
2008.	pod utjecajem alkohola	2.341	48	1.777
	pod utjecajem droga	35	5	46
	vozači bez pol. vozačkog ispita	1.409	27	844
	SVI MLADI VOZ.MOT.VOZ.	10.436	166	5.791
2009.	pod utjecajem alkohola	1.918	43	1.459
	pod utjecajem droga	28	5	47
	vozači bez pol. vozačkog ispita	1.005	24	641
	SVI MLADI VOZ.MOT.VOZ.	8.982	124	5.125
2010.	pod utjecajem alkohola	1.358	29	1.019
	pod utjecajem droga	35	1	37
	vozači bez pol. vozačkog ispita	639	6	379
	SVI MLADI VOZ.MOT.VOZ.	6.855	68	3.782
2011.	pod utjecajem alkohola	1.214	26	894
	pod utjecajem droga	28	3	42
	vozači bez pol. vozačkog ispita	646	10	382
	SVI MLADI VOZ.MOT.VOZ.	6.277	91	3.633
2012.	pod utjecajem alkohola	954	26	700
	pod utjecajem droga	26	5	35
	vozači bez pol. vozačkog ispita	451	10	271
	SVI MLADI VOZ.MOT.VOZ.	4.844	61	2.677

POJMOVNIK

Administrativni izvor podataka za izradu ovog Biltena su baze podataka iz „Evidencija i statističko praćenje registracije cestovnih vozila i Evidencija i statističko praćenje prometnih nesreća“ u Informativnom sustavu Ministarstva unutarnjih poslova Republike Hrvatske.

Temeljni pojmovi prema Zakonu o sigurnosti prometa na cestama (Narodne novine, br. 67/08.) imaju sljedeće značenje:

Prometne nesreće

Prometna nesreća – događaj na cesti u kojem je sudjelovalo najmanje jedno vozilo u pokretu i u kojem je najmanje jedna osoba ozlijeđena ili poginula ili u roku od 30 dana preminula od posljedica te prometne nesreće ili je izazvana materijalna šteta.

Prometna nesreća s poginulom osobom – prometna nesreća u kojoj je poginula najmanje jedna osoba na mjestu nesreće, pri prijevozu ili u roku od 30 dana od posljedica te prometne nesreće.

Prometna nesreća s ozlijeđenom osobom – prometna nesreća u kojoj je ozlijeđena jedna ili više osoba, a nema poginulih osoba.

Prometna nesreća s nastradalim osobama – prometna nesreća u kojoj je nastradala jedna ili više osoba (bilo da se radi o poginulim ili ozlijeđenim osobama).

Prometna nesreća s materijalnom štetom – prometna nesreća u kojoj izazvana materijalna šteta, a nije bilo nastradalih osoba.

Nastradale osobe

Poginula osoba – osoba koja je poginula u prometnoj nesreći na mjestu događaja, pri prijevozu ili u roku od 30 dana od posljedice te nesreće.

Ozlijeđena osoba – osoba koja je u prometnoj nesreći zadobila ozljede za koje treba medicinski tretman.

Teško ozlijeđena osoba – osoba koja je zadobila ozljede zbog kojih je hospitalizirana dulje od 24 sata i koje ostavljaju trajne štetne

posljedice. Tu spadaju prijelomi kostiju, otvorena iščašenja zglobova, ozljede mozga i ostalih organa važnih za život, teže opekline te unutarnja i vanjska krvarenja koja ugrožavaju život.

Lakše ozlijeđena osoba - osoba koja je zadobila ozljede koje su površinska oštećenja tijela (poput površinskih rana ili nagnječenja mekih tkiva, uganuća zglobova i slično), koje se većinom liječe ambulantno i ne ostavljaju trajne posljedice ni funkcionalno ni estetski.

Sudionici u prometu

Sudionik u prometu – osoba koja u prometu na cesti upravlja vozilom ili se nalazi u vozilu ili na vozilu, koja tjera, vodi ili jaše životinju koja se kreće po cesti te pješak ili osoba koja svoje radne poslove i zadaće obavlja na cesti.

Vozač – osoba koja na cesti upravlja vozilom.

Pješak – osoba koja sudjeluje u prometu, a ne upravlja vozilom, niti se prevozi u vozilu ili na vozilu, osoba koja vlastitom snagom gura ili vuče ručna kolica, zaprežno vozilo ili motorno vozilo, dječje prijevozno sredstvo bicikl ili prijevozno sredstvo na osobni ili motorni pogon za osobe s invaliditetom ili starije osobe ako se pritom kreće brzinom čovječjeg hoda, te osoba koja klizi klizaljicama, skijama ili saonicama ili se vozi na koturaljkama i slično.

Putnik – osoba koja se nalazi u ili na cestovnom vozilu, ili je u procesu ulaska u ili izlaska iz cestovnog vozila.

Vozila

Vozilo – svako prijevozno sredstvo namijenjeno kretanju po cesti, osim dječjih prijevoznih sredstava, prijevoznih sredstava na osobni ili motorni pogon za osobe s invaliditetom ili starije osobe, ako se pritom ne kreću brzinom većom od brzine čovječjeg hoda.

Moped – motorno vozilo s dva ili tri kotača čiji radni obujam motora nije veći od 50 cm i koje na ravnoj cesti ne može razviti brzinu veću od 50 km na sat.

Motocikl – motorno vozilo s dva kotača, s bočnom prikolicom ili bez nje, i motorno vozilo na tri kotača – ako njegova masa nije veća od 400 kg.

Osobno vozilo – motorno vozilo namijenjeno prijevozu osoba koje, osim sjedala za vozača, ima najviše osam sjedala i čija nosivost tereta ne prelazi 250 kg.

Autobus – motorno vozilo namijenjeno prijevozu osoba koje, osim sjedala za vozača, ima više od osam sjedala.

Teretno vozilo – svako motorno vozilo koje je namijenjeno za prijevoz stvari.

Radni stroj – motorno vozilo kojem je osnovna namjena obavljanje određenih radova vlastitim uređajima i opremom (kombajn, valjak, grejder, kosilica, buldožer, viljuškar, motokultivator i sl.).

Priključno vozilo – vozilo namijenjeno da ga vuče motorno vozilo, bilo da je konstruirano kao prikolica ili poluprikolica.

Prikolica – priključno vozilo konstruirano tako da ukupnu masu preko svojih osovina prenosi na kolnik.

Poluprikolica – priključno vozilo bez prednje osovine konstruirano tako da dio ukupne mase prenosi na vučno vozilo preko svojega prednjeg dijela kojim se oslanja na vučno vozilo.

Traktor – motorno vozilo konstruirano da vuče, potiskuje ili nosi izmjenljiva oruđa, odnosno da služi za pogon takvih oruđa ili za vuču priključnih vozila.

Tramvaj – vozilo na tračnicama s električnim pogonom namijenjeno javnom prijevozu koje je radi napajanja motora električnom energijom vezano za električni vodič.

Bicikl – vozilo koje ima najmanje dva kotača i koje se pokreće isključivo snagom vozača.

Ceste

Cesta - svaka javna cesta, ulice u naselju i nerazvrstane ceste na kojima se obavlja promet.

Autocesta - javna cesta posebno izgrađena i namijenjena isključivo za promet motornih vozila, koja ima dvije fizički odvojene kolničke trake (zeleni pojas, zaštitnu ogradu i sl.) za promet iz suprotnih smjerova s po najmanje dvije prometne trake širine najmanje 3.5 m, a s obzirom na konfiguraciju terena – i po jednu traku za zaustavljanje vozila u

nuždi, bez raskrižja s poprečnim cestama i željezničkim ili tramvajskim prugama u istoj razini u čiji se promet može uključiti, odnosno isključiti samo određenim i posebno izgrađenim priključnim prometnim trakama za ubrzavanje ili usporavanje, odnosno priključnim rampama, kojom je omogućen siguran prometni protok vozila brzinom od najmanje 80 km/h i koja je kao autocesta označena propisanim prometnim znakom.

Državna cesta – javna cesta koja povezuje cjelokupni teritorij Republike Hrvatske i povezuje ga s mrežom glavnih europskih cesta.

Županijska cesta – javna cesta koja povezuje područje jedne ili više županija.

Lokalna cesta – javna cesta koja spada u mrežu županijskih cesta i povezuje područje grada ili općine.