



REPUBLIKA HRVATSKA
MINISTARSTVO UNUTARNJIH POSLOVA

BILTEN
O SIGURNOSTI
CESTOVNOG PROMETA
2013.

ISSN 1331-2863
XL. GODINA
ZAGREB, 2014.

Nakladnik

Ministarstvo unutarnjih poslova Republike Hrvatske

Glavno tajništvo ministarstva

Služba za strateško planiranje, analitiku i razvoj

Za nakladnika

Ivan Meštrović

Urednica

Ana Đanić

Pripremio

Mladen Markobašić

Lektorica

Kornelija Baloković Krklec

Grafičko oblikovanje

Vladimir Buzolić – Stegu

Tisak

AKD – Agencija za komercijalnu djelatnost, Savska c. 31

MOLIMO KORISNIKE DA PRI KORIŠTENJU PODATAKA NAVEDU IZVOR

Naklada

550 primjeraka

SADRŽAJ

UVOD	1
1. OPĆI PREGLED SIGURNOSTI CESTOVNOG PROMETA.....	8
2. RASPROSTRANJENOST PROMETNIH NESREĆA.....	18
3. VRIJEME DOGAĐANJA PROMETNIH NESREĆA	25
4. PROMETNE NESREĆE PREMA OBILJEŽJIMA.....	28
4.1. Vrste prometnih nesreća u 2013. godini	28
4.2. Prometne nesreće po kategorijama i značajkama cesta	30
4.3. Prometne nesreće prema meteorološkim uvjetima i stanju kolnika.....	35
4.4. Prometne nesreće prema vrsti vozila.....	39
5. UZROCI PROMETNIH NESREĆA	41
6. NASTRADALI SUDIONICI PROMETNIH NESREĆA	43
6.1. Nastradali sudionici prometnih nesreća prema svojstvu u 2013. godini	43
6.2. Nastradali sudionici prema spolu	43
6.3. Nastradali sudionici prema mjestu stradavanja u 2013. godini	44
6.4. Nastradali sudionici prema dobi.....	44
6.5. Nastradali strani državljani	46
6.6. Nastradali sudionici prema korištenju sigurnosnog pojasa i zaštitne kacige	47
7. VOZAČI KOJI SU PROUZROČILI PROMETNU NESREĆU	49
8. KAZNENA DJELA U PROMETU	53
9. PREKRŠAJI U PROMETU UTVRĐENI NADZOROM	54

PRILOZI

I. Sigurnost prometa po policijskim postajama u 2013. godini.....	57
II. Dobna i spolna struktura registriranih vozača motornih vozila na dan 31.12.2013. godine	60
III. Registrirana motorna vozila na dan 31.12.	61
IV. Prometne nesreće po policijskim upravama (2004. - 2013.)	64
V. Prometne nesreće po mjesecima (2004. - 2013.)	67
VI. Prometne nesreće po danima u tjednu (2004. - 2013.).....	70
VII. Prometne nesreće prema satima u danu (2004. - 2013.).....	72
VIII. Prometne nesreće prema obilježjima nesreće (2004. - 2013.)	74
IX. Prometne nesreće prema značajkama ceste (2004. - 2013.)	78
X. Prometne nesreće prema meteorološkim uvjetima (2004. - 2013.)	81
XI. Prometne nesreće prema stanju kolnika (2004. - 2013.)	83
XII. Prometne nesreće prema uvjetima vidljivosti (2004. - 2013.)	85
XIII. Prometne nesreće prema vrsti vozila (2004. - 2013.)	87
XIV. Vrste vozila koja su sudjelovala u prometnim nesrećama (2004. - 2013.) ...	89
XV. Uzroci prometnih nesreća (2004. - 2013.)	91
XVI. Nastradale osobe prema svojstvu (2004. - 2013.)	98
XVII. Dobna struktura nastradalih osoba (2004. - 2013.)	99
XVIII. Dobna struktura nastradalih pješaka (2004. - 2013.).....	100
XIX. Dobna struktura nastradalih vozača (2004.- 2012.).....	101
XX. Dobna struktura nastradalih vozača bicikla (2004. - 2013.).....	102
XXI. Dobna struktura nastradalih vozača i putnika mopeda (2004. - 2013.)	103
XXII. Dobna struktura nastradalih vozača i putnika motocikla (2004. - 2013.) ...	105
XXIII. Dobna struktura nastradalih vozača i putnika osobnih vozila	107

(2004. - 2013.).....	107
XXIV. Dobna struktura nastradalih vozača i putnika autobusa (2004. - 2013.) ..	109
XXV. Dobna struktura nastradalih vozača i putnika tramvaja (2004. - 2013.)	111
XXVI. Dobna struktura nastradalih vozača i putnika teretnih vozila	113
(2004. - 2013.).....	113
XXVII. Dobna struktura nastradalih vozača i putnika traktora (2004. - 2013.)....	115
XXVIII. Dobna struktura vozača koji su skrivili prometnu nesreću (2004. - 2013.).....	117
XXIX. Vozački staž vozača koji su skrivili prometnu nesreću (2004. – 2013.) ...	119
XXX. Vozači koji su skrivili prometnu nesreću prema vrsti vozila (2004. - 2013.)	121
PROMETNE NESREĆE KOJE SU SKRIVILI MLADI VOZAČI (16 - 24 GODINE) I POSLJEDICE TIH NESREĆA	122
(2004. - 2013.).....	122
I. Prometne nesreće koje su skrivili mladi vozači i posljedice po danima.....	123
II. Prometne nesreće koje su skrivili mladi vozači i posljedice po satima	124
III. Prometne nesreće koje su skrivili mladi vozači i posljedice prema vrsti prometnih nesreća	126
IV. Uzroci prometnih nesreća koje su skrivili mladi vozači i posljedice	128
V. Prometne nesreće koje su skrivili mladi vozači prema vrsti vozila	133
VI. Prometne nesreće koje su skrivili mladi vozači pod utjecajem alkohola, droge i bez položenog vozačkog ispita i nastradale osobe u tim nesrećama	134
POJMOVNIK	136

**Tisuće mrtvih na cestama predstavlja - statistiku,
smrt jednog čovjeka – dramu.**

UVOD

Motorizirani cestovni promet jedno je od bitnih obilježja suvremene civilizacije. Sve dobrobiti ovog fenomena, nažalost, i nadalje plaćamo visokom cijenom nepoželjnog ljudskog stradanja.

Osim individualnih tragedija, i društvo trpi velike gubitke zbog prometnih nesreća. U posljednjih deset godina na hrvatskim se cestama prosječno dogodilo 52 tisuća prometnih nesreća. U 29 posto nesreća stradavale su osobe. Godišnje je u prometu prosječno stradavala 21 tisuće ljudi. Od tog broja 80 posto prošlo je s lakšim tjelesnim ozljedama. Teške tjelesne ozljede zadobilo je 18 posto osoba, dok je dva posto osoba godišnje pogibalo, što je prosječno godišnje 526 osoba. Prema najnižim procjenama stručnjaka za osiguranja i ekonomskih analitičara, Hrvatska danas zbog prometnih nesreća ima izravan gubitak društvenih vrijednosti najmanje u iznosu od dva posto BDP-a, dok su posredni gubici višestruki.

Prema stupnju društvene opasnosti i posljedicama, nesigurnost u prometu gotovo bi se mogla izjednačiti s kriminalitetom. Iako su gubici zbog kriminaliteta brojčano izraženo nešto veći, a zbog namjernog djelovanja potencijalno opasniji, nesigurnost cestovnog prometa to nadmašuje u nenadoknadivim i nepopravljivim gubicima, a to su poginuli i teško ozlijeđeni u prometu. Od ukupnog broja teško ozlijeđenih osoba u prometnim nesrećama oko pet posto osoba ostaju trajni stopostotni invalidi, što je godišnje više od dvjestotinjak ljudi. Deset posto njih trpi trajne posljedice, a najčešće se radi o osobama mlađe životne dobi.

Da bi se stanje sigurnosti u cestovnom prometu podignulo na višu razinu, društvo mora uložiti znatno više napora u poboljšanje prometne infrastrukture i razvitak prometne kulture. Znatan dio tog napora pripada policiji koja svojim aktivnostima treba utjecati na povećanje prometne discipline svih sudionika.

Od tri bitna čimbenika za sigurnost prometa (sudionici, vozila i ceste), prometna kultura svih sudionika - a posebno vozača - najbrže može smanjiti tragične posljedice. Ona ne traži toliko financijskih sredstava, koliko svježije ideje te stalan i sustavan rad na njihovom promicanju.

Ministarstvo unutarnjih poslova skrbi o stanju sigurnosti cestovnog prometa. Da bi taj dio posla bio što uspješniji, sustavno se prati stanje i promjene sigurnosti u cestovnom prometu. Rezultati tog rada su statističke informacije koje putem ovog Biltena dajemo na uvid stručnoj i najširoj javnosti. Želja nam je da svi društveni subjekti mjerodavni za sigurnost prometa, kao i svi sudionici u prometu, dobiju što detaljniju i potpuniju sliku o stanju sigurnosti cestovnog prometa u Republici Hrvatskoj i svim rizičnim čimbenicima koji ga ugrožavaju.

Da bi se dobio uvid u svu složenost i dugotrajnost problema sigurnosti prometa na cestama, u nastavku prikazujemo osnovne podatke i trendove prometnih nesreća i njihovih posljedica u proteklih pola stoljeća. Iz grafičkog prikaza vidljiv je dramatičan rast tragičnih posljedica prometnih nesreća, ali i vremenski raspon potreban da se zaustave negativni trendovi i preokrenu u suprotni smjer.

Jedan od bitnih pokazatelja sigurnosti cestovnog prometa jest broj poginulih osoba na sto tisuća stanovnika neke zemlje. Iako u njegovoj primjeni ima neujednačenosti zbog različitog određivanja koje se nastradale osobe ubrajaju u poginule u prometu – da li poginuli na mjestu prometne nesreće ili i preminuli u određenom razdoblju nakon prometne nesreće - broj poginulih osoba na sto tisuća stanovnika pokazao se pouzdanim mjerilom stupnja sigurnosti prometa na cestama.

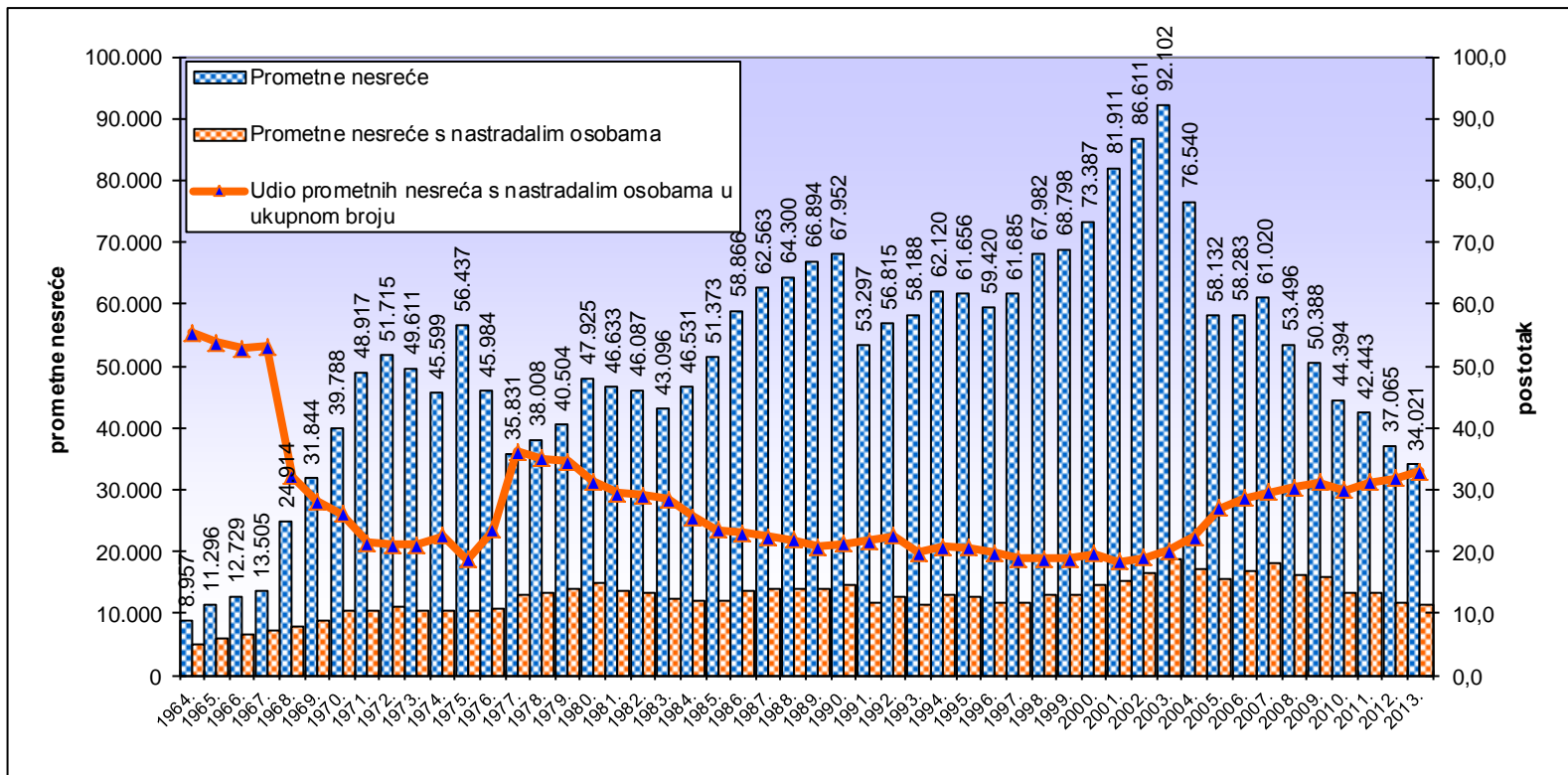
Na grafikonima je uočljiv dramatičan rast broja poginulih na hrvatskim cestama do 1979. godine kada je bilo 1605 poginulih. To je bila stopa od 34 poginula na sto tisuća stanovnika. Danas je taj broj smanjen na 8.6 poginuli na sto tisuća stanovnika.

Samo u najrazvijenijim europskim zemljama, koje najviše ulažu u sigurnost cestovnog prometa, danas se ta stopa kreće oko četvero poginulih. Kad će sigurnost prometa na hrvatskim cestama dosegnuti tu razinu, ovisit će o naporu cjelokupnog društva, ulaganju u povećanje sigurnosti cestovnog prometa te osobito o razvitku prometne kulture svih sudionika u prometu.

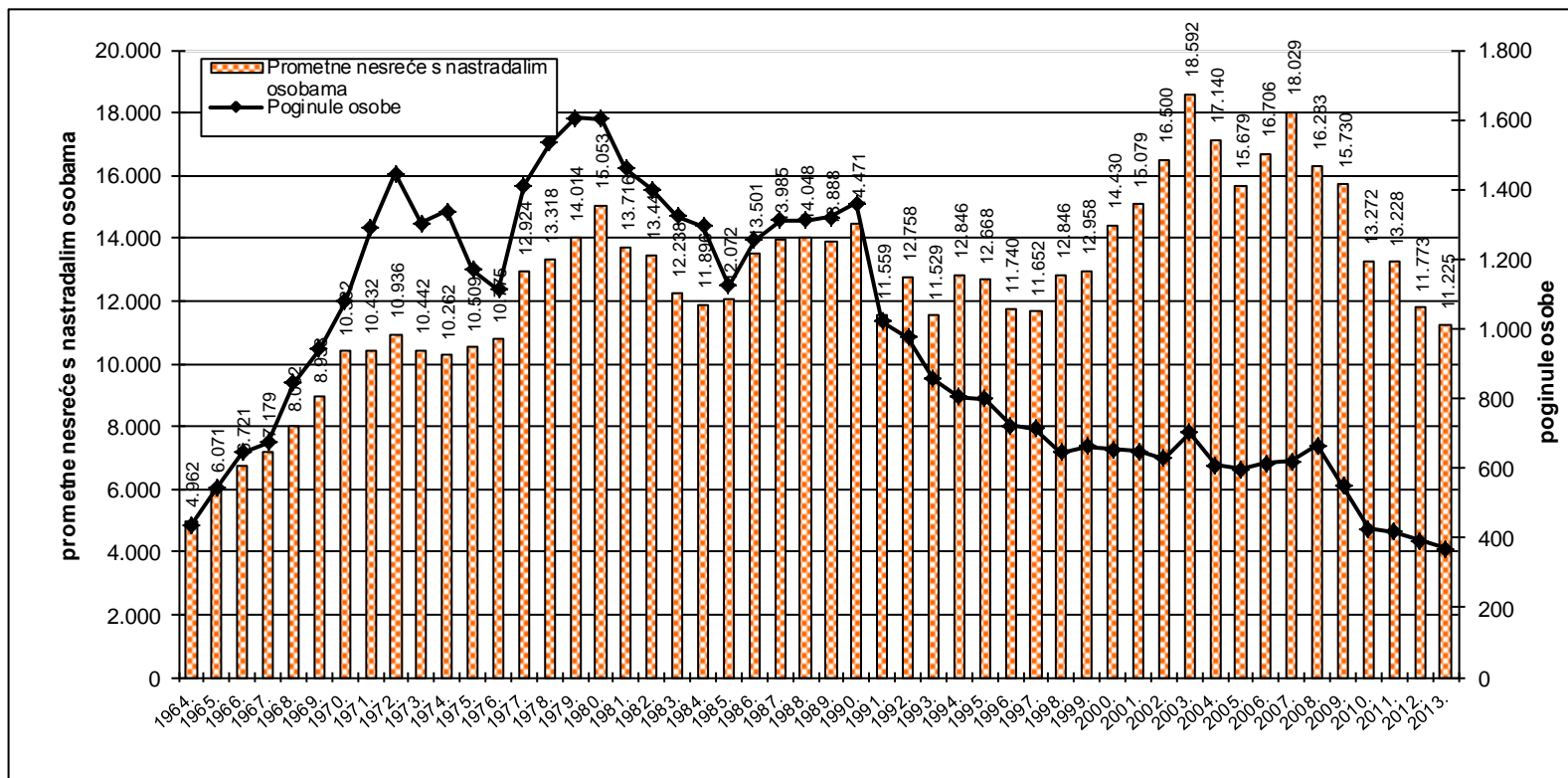
Prometne nesreće i posljedice od 1964. do 2013. godine

Godina	Prometne nesreće	Prometne nesreće s nastradalim osobama	Udio prometnih nesreća s nastradalim osobama u ukupnom broju	Poginule osobe	Ozlijeđene osobe	Udio poginulih osoba u nastradalima
1964.	8.957	4.962	55,4	433	6.429	6,3
1965.	11.296	6.071	53,7	543	8.141	6,3
1966.	12.729	6.721	52,8	645	9.165	6,6
1967.	13.505	7.179	53,2	674	9.726	6,5
1968.	24.914	8.002	32,1	844	11.204	7,0
1969.	31.844	8.933	28,1	941	12.500	7,0
1970.	39.788	10.382	26,1	1.079	14.748	6,8
1971.	48.917	10.432	21,3	1.289	16.078	7,4
1972.	51.715	10.936	21,1	1.444	15.530	8,5
1973.	49.611	10.442	21,0	1.303	15.002	8,0
1974.	45.599	10.262	22,5	1.336	14.243	8,6
1975.	56.437	10.509	18,6	1.169	15.164	7,2
1976.	45.984	10.775	23,4	1.111	14.946	6,9
1977.	35.831	12.924	36,1	1.412	17.947	7,3
1978.	38.008	13.318	35,0	1.533	18.206	7,8
1979.	40.504	14.014	34,6	1.605	19.304	7,7
1980.	47.925	15.053	31,4	1.603	20.616	7,2
1981.	46.633	13.716	29,4	1.459	18.640	7,3
1982.	46.087	13.441	29,2	1.400	18.609	7,0
1983.	43.096	12.238	28,4	1.322	16.237	7,5
1984.	46.531	11.896	25,6	1.294	16.121	7,4
1985.	51.373	12.072	23,5	1.125	16.327	6,4
1986.	58.866	13.501	22,9	1.256	17.990	6,5
1987.	62.563	13.985	22,4	1.311	18.850	6,5
1988.	64.300	14.048	21,8	1.312	18.955	6,5
1989.	66.894	13.888	20,8	1.321	18.964	6,5
1990.	67.952	14.471	21,3	1.360	19.791	6,4
1991.	53.297	11.559	21,7	1.020	15.845	6,0
1992.	56.815	12.758	22,5	975	17.517	5,3
1993.	58.188	11.529	19,8	855	15.596	5,2
1994.	62.120	12.846	20,7	804	17.679	4,3
1995.	61.656	12.668	20,5	800	17.707	4,3
1996.	59.420	11.740	19,8	721	16.182	4,3
1997.	61.685	11.652	18,9	714	16.234	4,2
1998.	67.982	12.846	18,9	646	18.118	3,4
1999.	68.798	12.958	18,8	662	18.103	3,5
2000.	73.387	14.430	19,7	655	20.501	3,1
2001.	81.911	15.079	18,4	647	22.093	2,8
2002.	86.611	16.500	19,1	627	23.923	2,6
2003.	92.102	18.592	20,2	701	26.153	2,6
2004.	76.540	17.140	22,4	608	24.271	2,4
2005.	58.132	15.679	27,0	597	21.773	2,7
2006.	58.283	16.706	28,7	614	23.136	2,6
2007.	61.020	18.029	29,5	619	25.092	2,4
2008.	53.496	16.283	30,4	664	22.395	2,9
2009.	50.388	15.730	31,2	548	21.923	2,4
2010.	44.394	13.272	29,9	426	18.333	2,3
2011.	42.443	13.228	31,2	418	18.065	2,3
2012.	37.065	11.773	31,8	393	16.010	2,4
2013.	34.021	11.225	33,0	368	15.274	2,4
UKUPNO	2.557.613	628.393	24,6	47.206	871.356	5,1

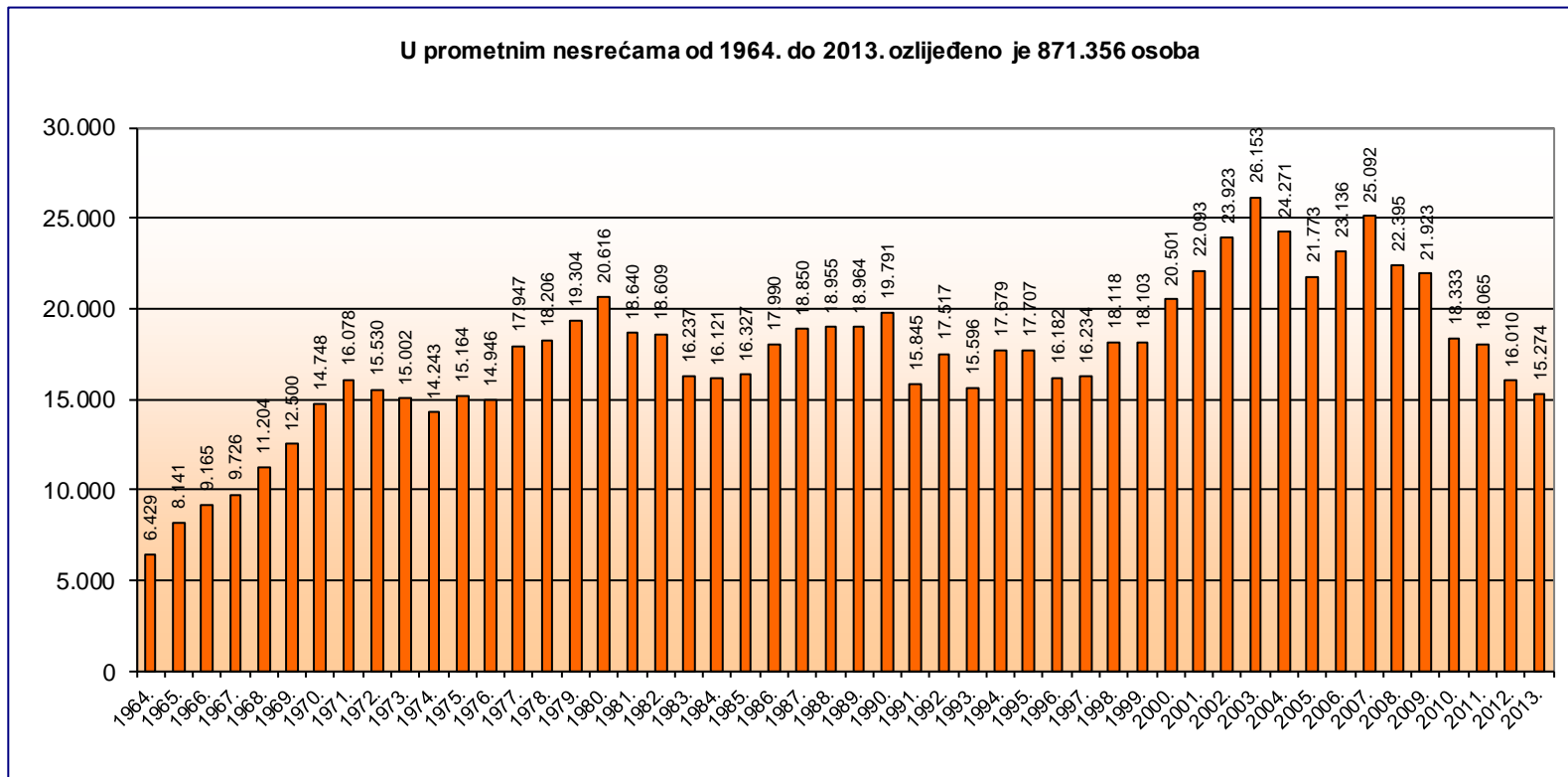
Grafikon 1: Prometne nesreće i nesreće s nastradalima od 1964. do 2013. godine



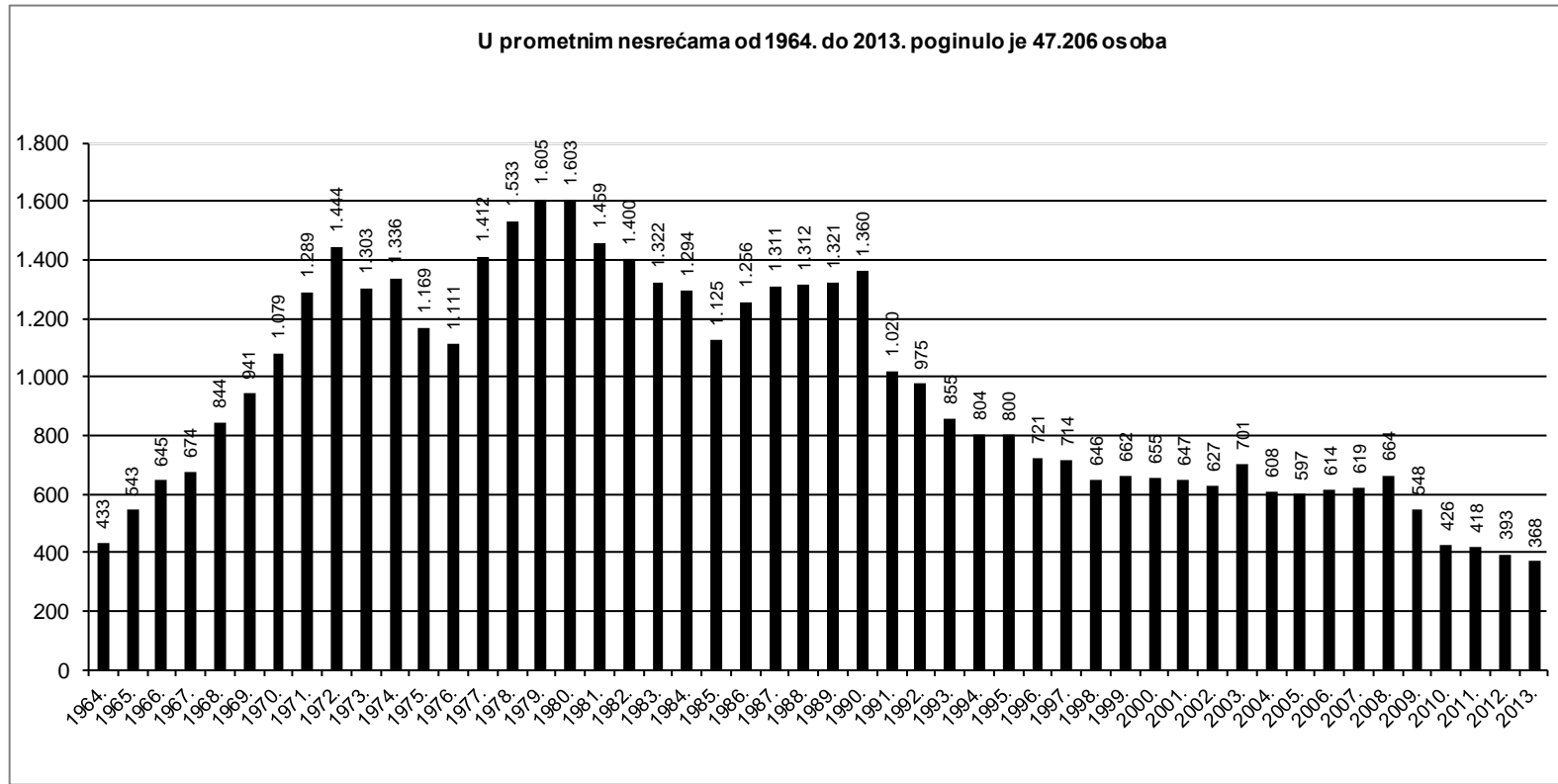
Grafikon 2: Prometne nesreće s nastradalim osobama i poginule osobe od 1964. do 2013. godine



Grafikon 3: Ozlijeđene osobe u prometnim nesrećama od 1964. do 2013. godine



Grafikon 4: Poginule osobe u prometnim nesrećama od 1964. do 2013. godine



1. OPĆI PREGLED SIGURNOSTI CESTOVNOG PROMETA

Od 2004. do 2013. godine na hrvatskim se cestama dogodilo 516 tisuća prometnih nesreća. U tim je nesrećama nastradalo 212 tisuće osoba: poginulo je 5260 osoba, teško je ozlijeđeno 38 tisuća osoba, a 168 tisuća osoba je lakše ozlijeđeno.

U proteklom desetljeću broj prometnih nesreća s nastradalim osobama smanjio se s 17 140 na 11 225 (34.5 posto), lakše ozlijeđenih osoba s 19 876 na 12 443 (37.4 posto), teško ozlijeđenih osoba s 4395 na 2831 (35.6 posto) i broj poginulih u prometnim nesrećama sa 608 na 368 (39.5 posto).

Osim broja poginulih osoba na sto tisuća stanovnika, bitan pokazatelj sigurnosti cestovnog prometa je i broj poginulih osoba na sto tisuća vozila i na sto tisuća vozača. U istom razdoblju porastao je broj registriranih vozača motornih vozila za 275 391 ili 13.7 posto, a broj registriranih motornih vozila za 149 271 ili 8.7 posto. Broj poginulih osoba na sto tisuća vozila smanjio se s 35.3 u 2004. godini na 19.7 u 2013. godini, a broj poginulih osoba na sto tisuća vozača s 30.2 u 2004. godini na 16.1 u 2013. godini. Cestovna mreža kategoriziranih prometnica smanjena je za 6.1 posto jer je dio državnih cesta u naselju prešao u nekategorizirane ceste (čl. 98. Zakona o cestama NN, br. 84/11.). Kilometri autocesta u posljednjih deset godina povećali su se za 67.5 posto. Poboljšanje kvalitete prometnica svakako je utjecalo na smanjenje broja prometnih nesreća i njihovih posljedica.

Unatoč dugoročnom ulaganju u sigurnost prometa, broj poginulih u prometnim nesrećama u posljednjih deset godina znatno je oscilirao. Tako je taj broj sa 608 u 2004. godini, pao na 368 u 2013. godini, što je najmanji broj poginulih u posljednjih pedeset godina.

U posljednjih deset godina struktura nastradalih osoba se ustalila pa je u 2013. godini udio poginulih u nastradalim osobama 2.4 posto (prosjeak 2.5 posto), a teško ozlijeđenih 18.1 posto (prosjeak 17.9 posto). U 2013. godini strukturu prometnih nesreća činile su 1.0 posto nesreće s poginulima, 32.0 posto nesreće s ozlijeđenima i 67.0 posto nesreće materijalnom štetom.

Iako su prometne nesreće i posljedice izražene u relativnim brojevima nešto veće nego u najrazvijenijim zemljama Europske unije, njihove su strukture gotovo identične. To ukazuje na ujednačenost mjera pasivne sigurnosti, a povećani opseg prometnih nesreća rezultat je razlika u cestovnoj infrastrukturi i prometnoj kulturi. Iako je posljednjih deset godina poginulih i teško ozlijeđenih u prometnim nesrećama manje, stanje sigurnosti u prometu još uvijek ne zadovoljava.

Da bi se pridonijelo poboljšanju stanja i većoj prometnoj sigurnosti, Hrvatski sabor je 2008. godine donio novi Zakon o sigurnosti prometa na cestama, koji je stupio na snagu u lipnju 2008. godine. Novi zakon nije odmah ostavio traga u statistici prometnih nesreća jer je u 2008. godini u odnosu na 2007. godinu poginulih bilo više za 7.3 posto, ali je već u 2009. godini broj poginulih bio znatno manji (548), da bi se taj trend nastavio pa je u 2013. godini najmanji broj poginulih u posljednjih deset godina (368). U svrhu uskladbe s pravnom stečevinom Europske unije, odlukom Ustavnog suda RH te zbog poboljšanja pojedinih odredbi potrebnih za praktičnu primjenu, izrađen je prijedlog Zakona o izmjenama i dopunama Zakona o sigurnosti prometa na cestama, koji je usvojen 17. lipnja 2011. godine.

Osim Zakona o sigurnosti prometa na cestama, kao temeljnog normativnog instrumenta, vlade Republike Hrvatske od 1994. godine, periodično (1994., 1996., 2002., 2006., 2011.) donose Nacionalni program sigurnosti cestovnog prometa kojim se teži smanjenju stradavanja na cestama u uvjetima povećanja i ubrzanja cestovnog prometa.

U tom kontekstu, 14. travnja 2011. godine Vlada Republike Hrvatske donijela je peti Nacionalni program sigurnosti cestovnog prometa Republike Hrvatske 2011.–2020. (NN, 59/11), a njegov okvir i trajanje temelje se na odredbama i smjernicama Moskovske deklaracije iz 2009. godine, Deklaracije Ujedinjenih naroda 62/244 iz ožujka 2010. godine i temeljem toga usvojenim 4. akcijskim programom Europske komisije

Nacionalnim programom sigurnosti cestovnog prometa Republike Hrvatske 2011.–2020. nastoji se nastaviti pozitivan trend sigurnosti u prometu. Glavni cilj novog nacionalnog programa je smanjiti broj poginulih osoba do 2020. godine za 50 posto u odnosu

na 2010. godinu. Mjere kojima bi se do 2020. godine broj poginulih osoba trebao smanjiti na 213 provest će se na sljedećim poljima djelovanja:

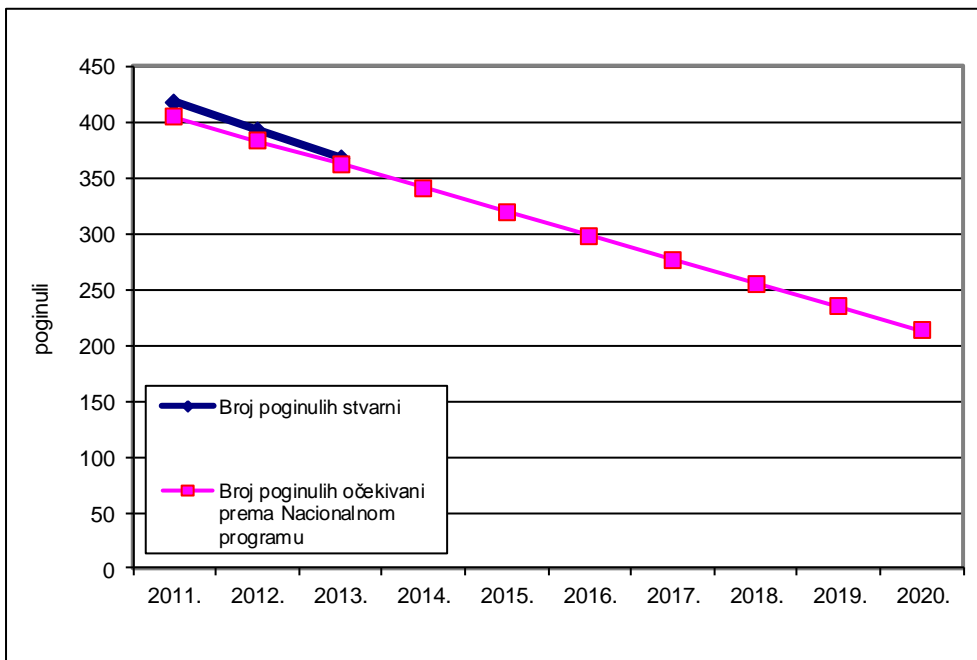
- promjena ponašanja sudionika u prometu;
- bolja cestovna infrastruktura;
- sigurnija vozila;
- učinkovita medicinska skrb nakon prometnih nesreća i
- ostala područja djelovanja

U 2013. godini poginulo je više šest osoba ili 1.7 posto nego što je predviđeno Nacionalnim programom.

Kretanje stvarnog i očekivanog koeficijenta smrtnosti u prometu 2011. – 2020. godine

Godina	Broj poginulih		Razlika očekivanog i stvarnog broja poginulih
	stvarni	očekivani prema Nacionalnom programu	
2011.	418	405	-13
2012.	393	383	-10
2013.	368	362	-6
2014.		341	
2015.		320	
2016.		298	
2017.		277	
2018.		256	
2019.		234	
2020.		213	

Grafički prikaz kretanja stvarnog i očekivanog broja poginulih u prometu 2011. – 2020. godine



Pregled osnovnih pokazatelja sigurnosti cestovnog prometa od 2004. do 2013. godine

Osnovni pokazatelji	Godina										Prosjek
	2004.	2005.	2006.	2007.	2008.	2009.	2010.	2011.	2012.	2013.	
Prometne nesreće	76.540	58.132	58.283	61.020	53.496	50.388	44.394	42.443	37.065	34.021	51.578
<i>Verižni indeks</i>	83,1	75,9	100,3	104,7	87,7	94,2	88,1	95,6	87,3	91,8	
s nastradalim osobama:	17.140	15.679	16.706	18.029	16.283	15.730	13.272	13.228	11.773	11.225	14.907
s poginulim osobama	540	530	551	548	585	493	402	385	355	328	472
s ozlijeđenim osobama	16.600	15.149	16.155	17.481	15.698	15.237	12.870	12.843	11.418	10.897	14.435
s materijalnom štetom	59.400	42.453	41.577	42.991	37.213	34.658	31.122	29.215	25.292	22.796	36.672
Nastradale osobe	24.879	22.370	23.750	25.711	23.059	22.471	18.759	18.483	16.403	15.642	21.153
<i>Verižni indeks</i>	92,6	89,9	106,2	108,3	89,7	97,5	83,5	98,5	88,7	95,4	
poginule	608	597	614	619	664	548	426	418	393	368	526
teško ozlijeđene	4.395	4.178	4.308	4.544	4.029	3.905	3.182	3.409	3.049	2.831	3.783
lakše ozlijeđene	19.876	17.595	18.828	20.548	18.366	18.018	15.151	14.656	12.961	12.443	16.844
Prekr.utvr.nadzor.prom.za koje je	1.037.581	926.491	878.170	932.853	860.663	789.323	736.273	769.721	731.239	732.475	839.479
<i>Verižni indeks</i>	106,2	89,3	94,8	106,2	92,3	91,7	93,3	104,5	95,0	100,2	
izrečeno upozorenje	2.333	48.878	53.403	55.967	62.016	128.660	151.571	162.079	157.227	170.235	99.237
novčana kazna na mjestu prekršaja	342.718	165.668	141.822	169.764	180.513	123.924	104.284	105.803	102.822	173.980	161.130
izdan prekršajni nalog	241.480	285.494	260.878	263.695	249.792	216.275	200.665	219.595	199.806	131.720	226.940
sastavljeno izvješće o prekršaju	451.050	426.451	422.067	443.427	368.342	320.464	279.753	282.244	271.384	256.540	352.172
Vozači s negativ.bod.dana 31.12.	185.434	184.082	191.901	159.153	142.797	110.109	104.298	111.853	111.470	108.755	140.985

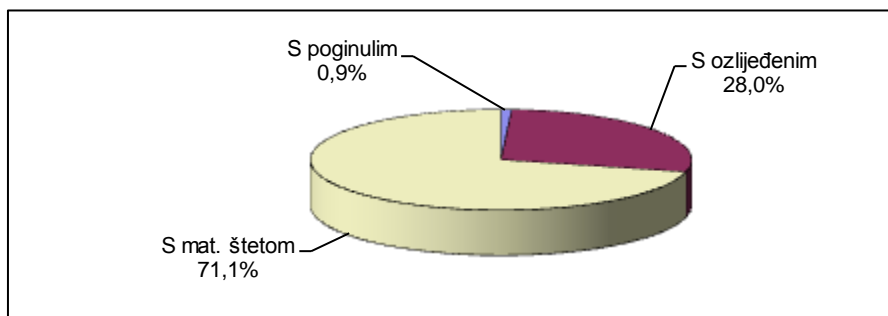
Pregled osnovnih pokazatelja sigurnosti cestovnog prometa na 100 000 stanovnika od 2004. do 2013. godine

Osnovni pokazatelji	Godina										Prosjek
	2004.	2005.	2006.	2007.	2008.	2009.	2010.	2011.	2012.	2013.	
Prometne nesreće	1.724,3	1.308,7	1.312,1	1.373,9	1.205,8	1.136,1	1.001,0	989,2	865,0	794,0	1.299,0
s nastradalim osobama:	386,1	353,0	376,1	405,9	367,0	354,7	299,3	308,3	274,8	262,0	354,4
s poginulim osobama	12,2	11,9	12,4	12,3	13,2	11,1	9,1	9,0	8,3	7,7	11,4
s ozlijeđenim osobama	374,0	341,0	363,7	393,6	353,8	343,6	290,2	299,3	266,5	254,3	343,0
s materijalnom štetom	1.338,1	955,7	936,0	968,0	838,8	781,5	701,7	680,9	590,3	532,0	944,6
Nastradale osobe	560,5	503,6	534,7	578,9	519,8	506,7	423,0	430,8	382,8	365,1	504,5
poginule	13,7	13,4	13,8	13,9	15,0	12,4	9,6	9,7	9,2	8,6	12,7
teško ozlijeđene	99,0	94,1	97,0	102,3	90,8	88,0	71,7	79,5	71,2	66,1	90,3
lakše ozlijeđene	447,8	396,1	423,9	462,7	414,0	406,3	341,6	341,6	302,5	290,4	401,5
Prekršaji utvrđeni nadzorom	23.374,2	20.857,5	19.769,7	21.004,3	19.400,0	17.797,4	16.601,2	17.939,7	17.065,5	17.094,4	19.580,5
Vozači s negativ.bod.dana 31.12.	4.177,4	4.144,1	4.320,1	3.583,5	3.218,8	2.482,7	2.351,7	2.606,9	2.601,5	2.538,1	3.235,6

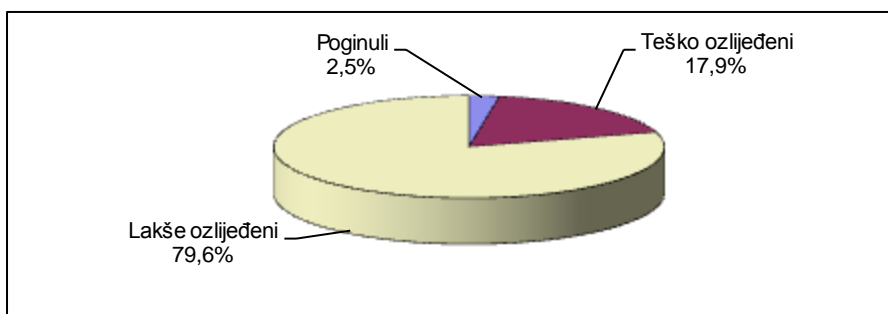
Struktura prometnih nesreća i posljedica od 2004. do 2013. godine

Godina	Udjel u ukupnom broju prometnih nesreća %			Udjel u ukupnom broju nastradalih osoba %		
	s poginulim	s ozlijeđenim	s mat. štetom	poginule	teško ozlijeđene	lakše ozlijeđene
2004.	0,7	21,7	77,6	2,4	17,7	79,9
2005.	0,9	26,1	73,0	2,7	18,7	78,7
2006.	0,9	27,7	71,3	2,6	18,1	79,3
2007.	0,9	28,6	70,5	2,4	17,7	79,9
2008.	1,1	29,3	69,6	2,9	17,5	79,6
2009.	1,0	30,2	68,8	2,4	17,4	80,2
2010.	0,9	29,0	70,1	2,3	17,0	80,8
2011.	0,9	30,3	68,8	2,3	18,4	79,3
2012.	1,0	30,8	68,2	2,4	18,6	79,0
2013.	1,0	32,0	67,0	2,4	18,1	79,5
Prosjek	0,9	28,0	71,1	2,5	17,9	79,6

Grafikon 5: Struktura prometnih nesreća (prosjek od 2004. do 2013. godine)



Grafikon 6: Struktura nastradalih osoba (prosjek od 2004. do 2013. godine)



Stanovništvo, vozači, vozila i ceste od 2004. do 2013. godine

Osnovni pokazatelji	Godina										Prosjek
	2004.	2005.	2006.	2007.	2008.	2009.	2010.	2011.	2012.	2013.	
Stanovništvo RH ¹⁾	4.439.000	4.442.000	4.442.000	4.441.238	4.436.401	4.435.056	4.435.056	4.290.612	4.284.889	4.284.889	4.393.114
Vozači motornih vozila	2.011.950	2.052.056	2.085.336	2.131.678	2.179.514	2.208.621	2.233.963	2.250.877	2.267.892	2.287.341	2.170.923
<i>Verižni indeks</i>	102,4	102,0	101,6	102,2	102,2	101,3	101,1	100,8	100,8	100,9	
<i>Vozači mot. voz. na 100.000 stanov.</i>	45.324	46.197	46.946	47.997	49.128	49.799	50.371	52.461	52.928	53.382	49.453
muškarci	1.270.883	1.286.472	1.299.711	1.319.397	1.340.312	1.352.237	1.361.328	1.365.253	1.369.665	1.375.415	1.334.067
žene	741.067	765.584	785.625	812.281	839.202	856.384	872.635	885.624	898.227	911.926	836.856
Registrirana mot. voz. 31. prosinc.	1.720.099	1.790.971	1.866.741	1.949.936	2.021.936	2.005.210	1.969.587	1.969.405	1.863.741	1.869.370	1.902.700
<i>Verižni indeks</i>	104,3	104,1	104,2	104,5	103,7	99,2	98,2	100,0	94,6	100,3	
<i>Motorna vozila na 100.000 stanov.</i>	38.750	40.319	42.025	43.905	45.576	45.213	44.410	45.900	43.496	43.627	43.322
Novoregistrirana motorna vozila	139.585	143.636	157.767	153.548	146.757	81.231	64.383	66.290	56.781	64.692	107.467
<i>Verižni indeks</i>	97,1	102,9	109,8	97,3	95,6	55,4	79,3	103,0	85,7	113,9	
Duž. kategoriziranih cesta u km ²⁾	28.564	28.564	28.788	28.788	29.038	29.248	29.248	27.984	27.984	26.815	28.502
<i>Verižni indeks</i>	100,6	100,0	100,8	100,0	100,9	100,7	100,0	95,7	100,0	95,8	
autoceste ²⁾	742	792	877	862	1.050	1.120	1.148	1.179	1.179	1.243	1.019
brze ceste ²⁾	380	330	330	330	172	141	113	89	89	110	208

1) Izvor: Statistička izvješća 1441/2012.; DZS

2) Izvor: Ministarstvo pomorstva, prometa i infrastrukture

**Broj prometnih nesreća i posljedica na 100 000 stanovnika
od 2004. do 2013. godine**

Godina	Prometne nesreće			Nastradale osobe		
	s poginulim	s ozlijeđenim	s mat. štetom	poginule	teško ozlijeđene	lakše ozlijeđene
2004.	12,2	374,0	1.338,1	13,7	99,0	447,8
2005.	11,9	341,0	955,7	13,4	94,1	396,1
2006.	12,4	363,7	936,0	13,8	97,0	423,9
2007.	12,3	393,6	968,0	13,9	102,3	462,7
2008.	13,2	353,8	838,8	15,0	90,8	414,0
2009.	11,1	343,6	781,5	12,4	88,0	406,3
2010.	9,1	290,2	701,7	9,6	71,7	341,6
2011.	9,0	299,3	680,9	9,7	79,5	341,6
2012.	8,3	266,5	590,3	9,2	71,2	302,5
2013.	7,7	254,3	532,0	8,6	66,1	290,4
Prosjek	11,7	353,4	974,2	13,1	93,1	413,7

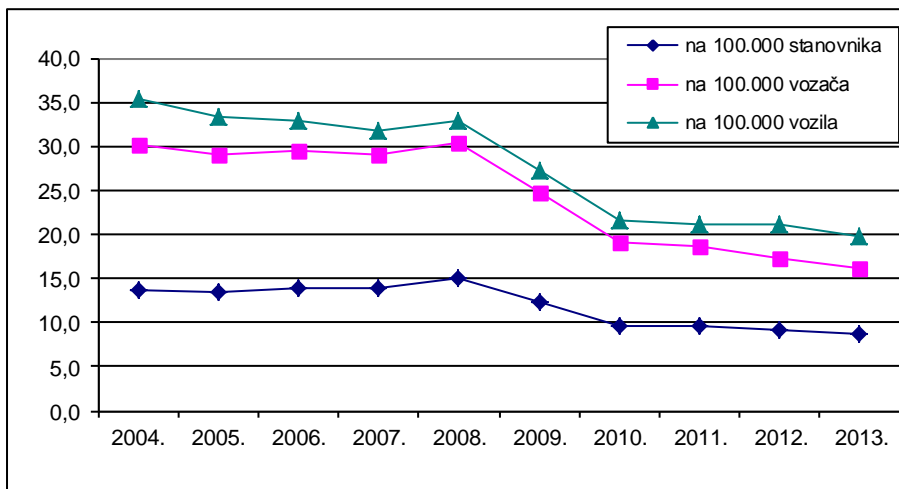
**Broj prometnih nesreća i posljedica na 100 000 vozača
od 2004. do 2013. godine**

Godina	Prometne nesreće			Nastradale osobe		
	s poginulim	s ozlijeđenim	s mat. štetom	poginule	teško ozlijeđene	lakše ozlijeđene
2004.	26,8	825,1	2.952,4	30,2	218,4	987,9
2005.	25,8	738,2	2.068,8	29,1	203,6	857,4
2006.	26,4	774,7	1.993,8	29,4	206,6	902,9
2007.	25,7	820,1	2.016,8	29,0	213,2	963,9
2008.	26,8	720,3	1.707,4	30,5	184,9	842,7
2009.	22,3	689,9	1.569,2	24,8	176,8	815,8
2010.	18,0	576,1	1.393,1	19,1	142,4	678,2
2011.	17,1	570,6	1.297,9	18,6	151,5	651,1
2012.	15,7	503,5	1.115,2	17,3	134,4	571,5
2013.	14,3	476,4	996,6	16,1	123,8	544,0
Prosjek	22,1	667,6	1.840,6	24,6	175,8	781,7

**Broj prometnih nesreća i posljedica na 100 000 vozila
od 2004. do 2013. godine**

Godina	Prometne nesreće			Nastradale osobe		
	s poginulim	s ozlijeđenim	s mat. štetom	poginule	teško ozlijeđene	lakše ozlijeđene
2004.	31,4	965,1	3.453,3	35,3	255,5	1.155,5
2005.	29,6	845,9	2.370,4	33,3	233,3	982,4
2006.	29,5	865,4	2.227,3	32,9	230,8	1.008,6
2007.	28,1	896,5	2.204,7	31,7	233,0	1.053,8
2008.	28,9	776,4	1.840,5	32,8	199,3	908,3
2009.	24,6	759,9	1.728,4	27,3	194,7	898,6
2010.	20,4	653,4	1.580,1	21,6	161,6	769,2
2011.	19,5	652,1	1.483,4	21,2	173,1	744,2
2012.	19,0	612,6	1.357,1	21,1	163,6	695,4
2013.	17,5	582,9	1.219,4	19,7	151,4	665,6
Prosjek	26,9	812,4	2.239,7	30,0	214,0	951,2

Grafikon 7: Broj poginulih osoba na 100 000 stanovnika, vozača i vozila od 2004. do 2013. godine



2. RASPROSTRANJENOST PROMETNIH NESREĆA

Nadzor i upravljanje cestovnim prometom Ministarstvo unutarnjih poslova obavlja na cjelokupnom teritoriju Republike Hrvatske prema svom teritorijalnom ustroju. Prema Zakonu o policiji teritorij države podijeljen je na policijske uprave, a područje policijskih uprava na policijske postaje. Uredbom Vlade Republike Hrvatske policijske uprave ustrojene su prema područjima županija, osim Policijske uprave zagrebačke koja djeluje na području Županije zagrebačke i Grada Zagreba. Policijske uprave razvrstane su u četiri kategorije prema broju stanovnika, veličini područja i složenosti sigurnosnog stanja. U sastavu policijskih uprava nalazi se dvadeset specijaliziranih prometnih policijskih postaja koje se uz temeljne policijske postaje obavljaju poslove sigurnosti prometa na cestama.

Stanje sigurnosti cestovnog prometa na područjima policijskih uprava ovisi o gustoći prometa i značajkama prometnih smjerova. Temeljem sustavnog praćenja stanja sigurnosti i prikupljenih podataka uočava se pravilnost da na područjima policijskih uprava s gustoćom prometa raste i broj prometnih nesreća, ali su najteže posljedice (poginuli i teško ozlijeđeni) razmjerno blaže nego na područjima rjeđe nastanjenosti i slabije gustoće prometa. Ta je pravilnost povezana s činjenicom da se prometne nesreće s poginulima i teško stradalima u više od pedeset posto slučajeva događaju zbog nepropisne ili neprimjerene brzine, a to se iznadprosječno, u odnosu na gustoću prometa, događa na prometnicama izvan naselja.

Iz tablica je vidljivo kako se na područjima Policijskih uprava zagrebačke, splitsko-dalmatinske, primorsko-goranske, osječko-baranjske i istarske dogodilo 59 posto prometnih nesreća u državi. Na tim je područjima poginulo 45 posto svih poginulih na hrvatskim cestama. U 2013. godini zabilježen je manji broj prometnih nesreća u odnosu na 2012. godinu, kao i poginulih osoba u tim nesrećama. No, na području policijske uprave splitsko-dalmatinske, osječko-baranjske, dubrovačko-neretvanske, sisačko-moslavačke, vukovarsko-srijemske, bjelovarsko-bilogorske, krapinsko-zagorske, međimurske i varaždinske broj poginulih osoba veći je nego u 2012. godini.

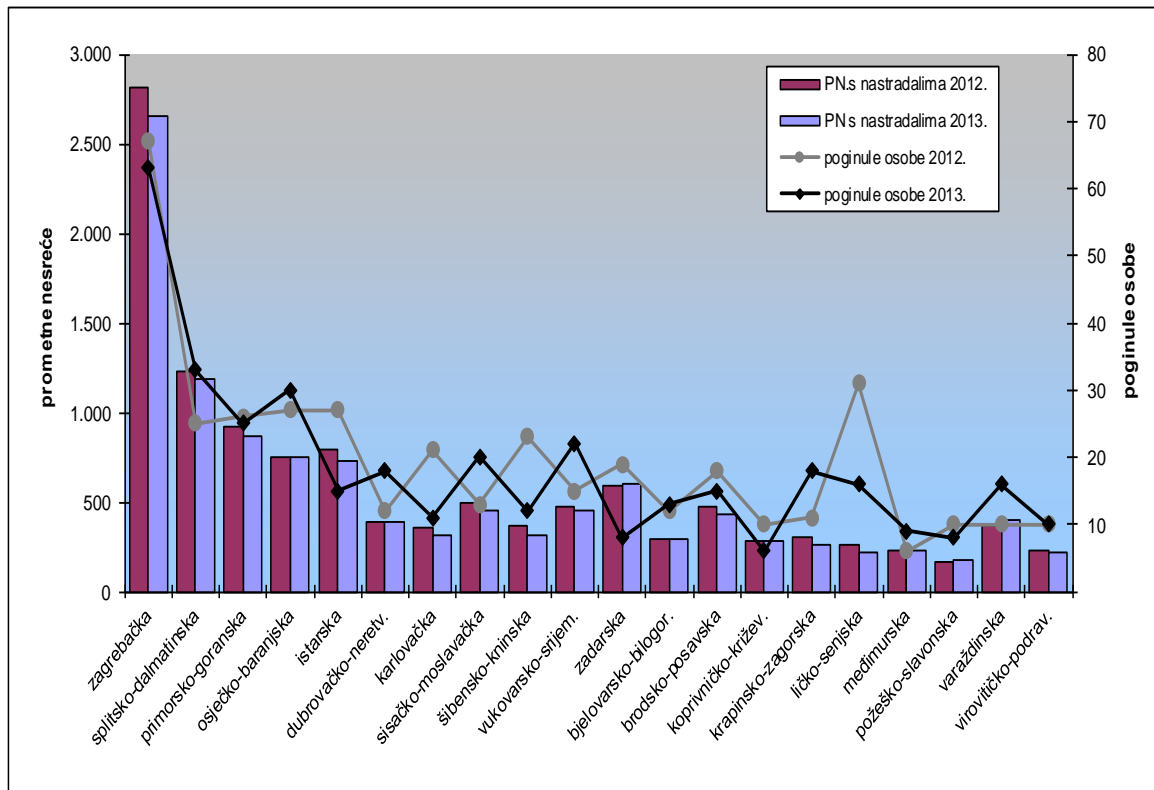
Prometne nesreće po policijskim upravama

Policijska uprava	Prometne nesreće								
	Ukupno			S poginulim osobama			S ozlijeđenim osobama		
	2012.	2013.	+ - %	2012.	2013.	+ - %	2012.	2013.	+ - %
zagrebačka	11.681	9.698	-17,0	61	55	-9,8	2.753	2.598	-5,6
splitsko-dalmatinska	3.670	3.204	-12,7	25	30	+20,0	1.207	1.154	-4,4
primorsko-goranska	3.359	3.289	-2,1	23	25	+8,7	892	841	-5,7
osječko-baranjska	1.895	1.947	+2,7	27	27	0,0	720	718	-0,3
istarska	2.483	1.945	-21,7	25	13	-48,0	765	717	-6,3
dubrovačko-neretv.	884	845	-4,4	9	17	+88,9	384	373	-2,9
karlovačka	1.171	1.111	-5,1	18	10	-44,4	336	306	-8,9
sisačko-moslavačka	1.335	1.312	-1,7	12	16	+33,3	484	441	-8,9
šibensko-kninska	801	691	-13,7	20	11	-45,0	350	304	-13,1
vukovarsko-srijem.	1.016	1.054	+3,7	13	19	+46,2	456	437	-4,2
zadarska	1.866	1.972	+5,7	19	8	-57,9	568	591	+4,0
bjelovarsko-bilogor.	699	705	+0,9	11	13	+18,2	281	277	-1,4
brodsko-posavska	1.037	1.050	+1,3	17	13	-23,5	457	419	-8,3
koprivničko-križev.	708	661	-6,6	10	4	-60,0	277	283	+2,2
krapinsko-zagorska	761	707	-7,1	11	16	+45,5	293	248	-15,4
ličko-senjska	908	896	-1,3	20	11	-45,0	239	210	-12,1
međimurska	636	743	+16,8	6	9	+50,0	220	221	+0,5
požeško-slavonska	534	505	-5,4	9	8	-11,1	160	166	+3,8
varaždinska	1.065	1.174	+10,2	9	14	+55,6	356	384	+7,9
virovitičko-podrav.	556	512	-7,9	10	9	-10,0	220	209	-5,0
UKUPNO	37.065	34.021	-8,2	355	328	-7,6	11.418	10.897	-4,6

Nastradale osobe po policijskim upravama

Policijska uprava	Nastradale osobe								
	Poginule			Teško ozlijeđene			Lakše ozlijeđene		
	2012.	2013.	+ - %	2012.	2013.	+ - %	2012.	2013.	+ - %
zagrebačka	67	63	-6,0	604	609	+0,8	3.186	2.961	-7,1
splitsko-dalmatinska	25	33	+32,0	388	342	-11,9	1.190	1.216	+2,2
primorsko-goranska	26	25	-3,8	247	242	-2,0	883	839	-5,0
osječko-baranjska	27	30	+11,1	164	153	-6,7	932	898	-3,6
istarska	27	15	-44,4	145	143	-1,4	901	811	-10,0
dubrovačko-neretv.	12	18	+50,0	132	98	-25,8	395	391	-1,0
karlovačka	21	11	-47,6	111	101	-9,0	398	354	-11,1
sisačko-moslavačka	13	20	+53,8	136	102	-25,0	596	541	-9,2
šibensko-kninska	23	12	-47,8	134	114	-14,9	350	334	-4,6
vukovarsko-srijem.	15	22	+46,7	106	94	-11,3	675	637	-5,6
zadarska	19	8	-57,9	187	186	-0,5	639	625	-2,2
bjelovarsko-bilogor.	12	13	+8,3	68	73	+7,4	296	346	+16,9
brodsko-posavska	18	15	-16,7	123	108	-12,2	544	536	-1,5
koprivničko-križev.	10	6	-40,0	60	59	-1,7	304	313	+3,0
krapinsko-zagorska	11	18	+63,6	75	73	-2,7	354	264	-25,4
ličko-senjska	31	16	-48,4	76	70	-7,9	315	281	-10,8
međimurska	6	9	+50,0	101	63	-37,6	197	215	+9,1
požeško-slavonska	10	8	-20,0	46	48	+4,3	197	215	+9,1
varaždinska	10	16	+60,0	82	88	+7,3	354	419	+18,4
virovitičko-podrav.	10	10	0,0	64	65	+1,6	255	247	-3,1
UKUPNO	393	368	-6,4	3.049	2.831	-7,1	12.961	12.443	-4,0

Grafikon 8: Prometne nesreće s nastradalim osobama i poginule osobe po policijskim upravama 2012./2013.



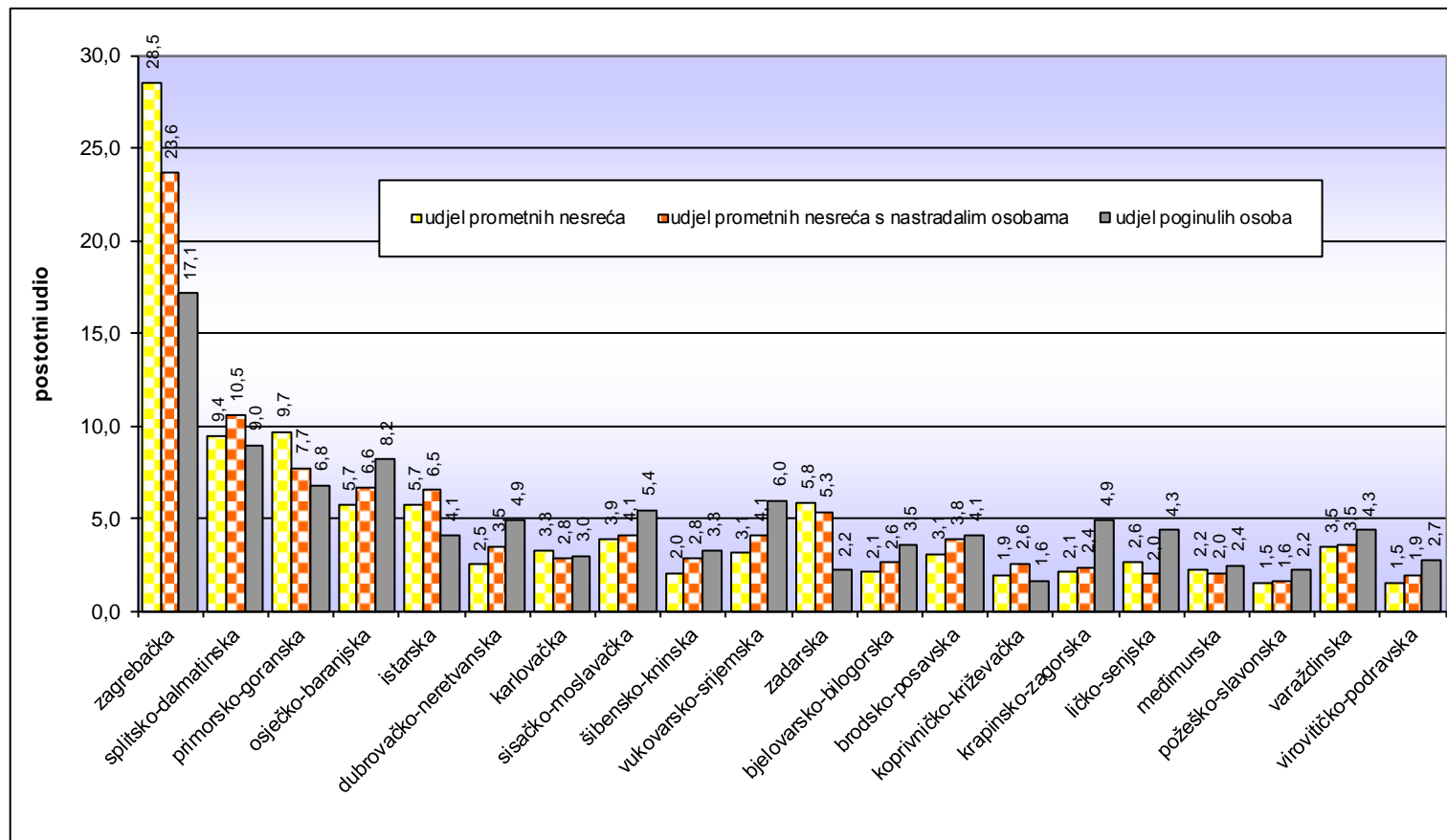
Udjeli prometnih nesreća po policijskim upravama

Policijska uprava	Prometne nesreće								
	Ukupno			S poginulim osobama			S ozlijeđenim osobama		
	2012.	2013.	+ -	2012.	2013.	+ -	2012.	2013.	+ -
zagrebačka	31,5	28,5	-3,0	17,2	16,8	-0,4	24,1	23,8	-0,3
splitsko-dalmatinska	9,9	9,4	-0,5	7,0	9,1	+2,1	10,6	10,6	+0,0
primorsko-goranska	9,1	9,7	+0,6	6,5	7,6	+1,1	7,8	7,7	-0,1
osječko-baranjska	5,1	5,7	+0,6	7,6	8,2	+0,6	6,3	6,6	+0,3
istarska	6,7	5,7	-1,0	7,0	4,0	-3,1	6,7	6,6	-0,1
dubrovačko-neretv.	2,4	2,5	+0,1	2,5	5,2	+2,6	3,4	3,4	+0,1
karlovačka	3,2	3,3	+0,1	5,1	3,0	-2,0	2,9	2,8	-0,1
sisačko-moslavačka	3,6	3,9	+0,3	3,4	4,9	+1,5	4,2	4,0	-0,2
šibensko-kninska	2,2	2,0	-0,1	5,6	3,4	-2,3	3,1	2,8	-0,3
vukovarsko-srijem.	2,7	3,1	+0,4	3,7	5,8	+2,1	4,0	4,0	+0,0
zadarska	5,0	5,8	+0,8	5,4	2,4	-2,9	5,0	5,4	+0,4
bjelovarsko-bilogor.	1,9	2,1	+0,2	3,1	4,0	+0,9	2,5	2,5	+0,1
brodsko-posavska	2,8	3,1	+0,3	4,8	4,0	-0,8	4,0	3,8	-0,2
koprivničko-križev.	1,9	1,9	+0,0	2,8	1,2	-1,6	2,4	2,6	+0,2
krapinsko-zagorska	2,1	2,1	+0,0	3,1	4,9	+1,8	2,6	2,3	-0,3
ličko-senjska	2,4	2,6	+0,2	5,6	3,4	-2,3	2,1	1,9	-0,2
međimurska	1,7	2,2	+0,5	1,7	2,7	+1,1	1,9	2,0	+0,1
požeško-slavonska	1,4	1,5	+0,0	2,5	2,4	-0,1	1,4	1,5	+0,1
varaždinska	2,9	3,5	+0,6	2,5	4,3	+1,7	3,1	3,5	+0,4
virovitičko-podrav.	1,5	1,5	+0,0	2,8	2,7	-0,1	1,9	1,9	-0,0
UKUPNO	100,0	100,0	0,0	100,0	100,0	0,0	100,0	100,0	0,0

Udjeli nastradalih osoba po policijskim upravama

Policijska uprava	Nastradale osobe								
	Poginule			Teško ozlijeđene			Lakše ozlijeđene		
	2012.	2013.	+ -	2012.	2013.	+ -	2012.	2013.	+ -
zagrebačka	17,0	17,1	+0,1	19,8	21,5	+1,7	24,6	23,8	-0,8
splitsko-dalmatinska	6,4	9,0	+2,6	12,7	12,1	-0,6	9,2	9,8	+0,6
primorsko-goranska	6,6	6,8	+0,2	8,1	8,5	+0,4	6,8	6,7	-0,1
osječko-baranjska	6,9	8,2	+1,3	5,4	5,4	+0,0	7,2	7,2	+0,0
istarska	6,9	4,1	-2,8	4,8	5,1	+0,3	7,0	6,5	-0,4
dubrovačko-neret.	3,1	4,9	+1,8	4,3	3,5	-0,9	3,0	3,1	+0,1
karlovačka	5,3	3,0	-2,4	3,6	3,6	-0,1	3,1	2,8	-0,2
sisačko-moslavačka	3,3	5,4	+2,1	4,5	3,6	-0,9	4,6	4,3	-0,3
šibensko-kninska	5,9	3,3	-2,6	4,4	4,0	-0,4	2,7	2,7	-0,0
vukovarsko-srijem.	3,8	6,0	+2,2	3,5	3,3	-0,2	5,2	5,1	-0,1
zadarska	4,8	2,2	-2,7	6,1	6,6	+0,4	4,9	5,0	+0,1
bjelovarsko-bilogor.	3,1	3,5	+0,5	2,2	2,6	+0,3	2,3	2,8	+0,5
brodsko-posavska	4,6	4,1	-0,5	4,0	3,8	-0,2	4,2	4,3	+0,1
koprivničko-križev.	2,5	1,6	-0,9	2,0	2,1	+0,1	2,3	2,5	+0,2
krapinsko-zagorska	2,8	4,9	+2,1	2,5	2,6	+0,1	2,7	2,1	-0,6
ličko-senjska	7,9	4,3	-3,5	2,5	2,5	-0,0	2,4	2,3	-0,2
međimurska	1,5	2,4	+0,9	3,3	2,2	-1,1	1,5	1,7	+0,2
požeško-slavonska	2,5	2,2	-0,4	1,5	1,7	+0,2	1,5	1,7	+0,2
varaždinska	2,5	4,3	+1,8	2,7	3,1	+0,4	2,7	3,4	+0,6
virovitičko-podrav.	2,5	2,7	+0,2	2,1	2,3	+0,2	2,0	2,0	+0,0
UKUPNO	100,0	100,0	0,0	100,0	100,0	0,0	100,0	100,0	0,0

Grafikon 9: Udjeli prometnih nesreća i poginulih osoba po policijskim upravama u 2013. godini



Stanovništvo¹, vozači i registrirana vozila u 2013. godini

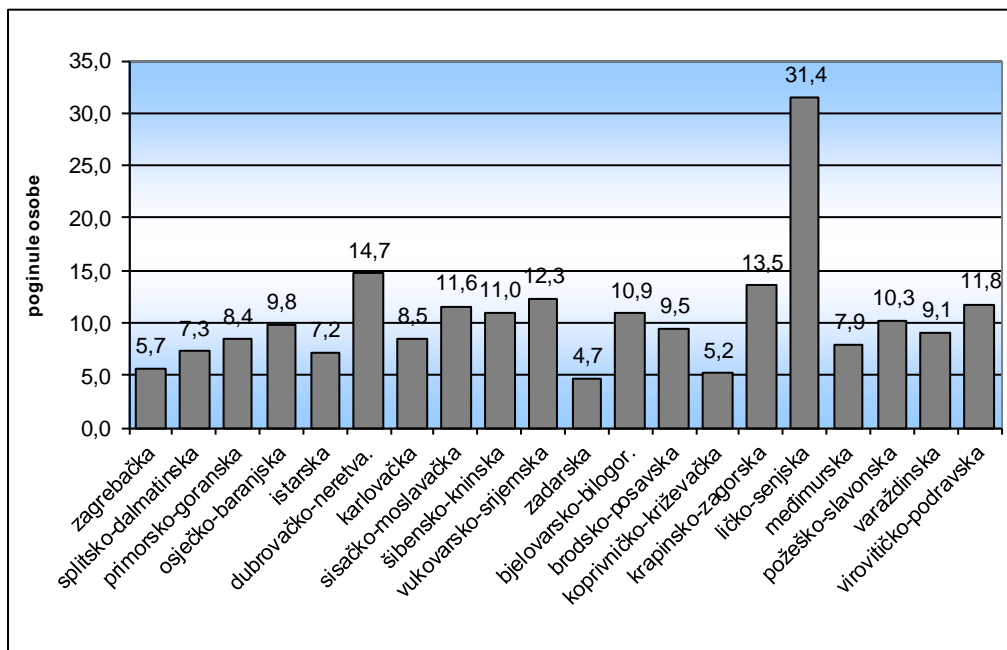
Policajska uprava	Broj stanovnika	%	Broj vozača	%	Registrirano motornih vozila	%
zagrebačka	1.107.623	25,8	588.215	25,7	469.693	25,1
splitsko-dalmatinska	454.798	10,6	239.395	10,5	196.279	10,5
primorsko-goranska	296.195	6,9	180.021	7,9	152.260	8,1
osječko-baranjska	305.032	7,1	151.830	6,6	111.368	6,0
istarska	208.055	4,9	134.335	5,9	125.708	6,7
dubrovačko-neretva.	122.568	2,9	68.041	3,0	59.460	3,2
karlovačka	128.899	3,0	67.807	3,0	58.420	3,1
sisačko-moslavačka	172.439	4,0	86.845	3,8	67.924	3,6
šibensko-kninska	109.375	2,6	54.174	2,4	46.690	2,5
ukovarsko-srijemska	179.521	4,2	92.521	4,0	60.422	3,2
zadarska	170.017	4,0	85.889	3,8	70.215	3,8
bjelovarsko-bilogor.	119.764	2,8	61.612	2,7	57.776	3,1
brodsko-posavska	158.575	3,7	79.035	3,5	53.900	2,9
koprivničko-križevačka	115.584	2,7	60.192	2,6	55.990	3,0
krapinsko-zagorska	132.892	3,1	66.879	2,9	57.422	3,1
ličko-senjska	50.927	1,2	23.264	1,0	21.739	1,2
međimurska	113.804	2,7	62.673	2,7	52.496	2,8
požeško-slavonska	78.034	1,8	52.318	2,3	35.393	1,9
varaždinska	175.951	4,1	90.320	3,9	80.696	4,3
virovitičko-podravska	84.836	2,0	41.975	1,8	35.519	1,9
UKUPNO	4.284.889	100,0	2.287.341	100,0	1.869.370	100,0

Suodnos prometnih nesreća i nastradalih osoba prema stanovništvu, vozačima i registriranim vozilima u 2013. godini

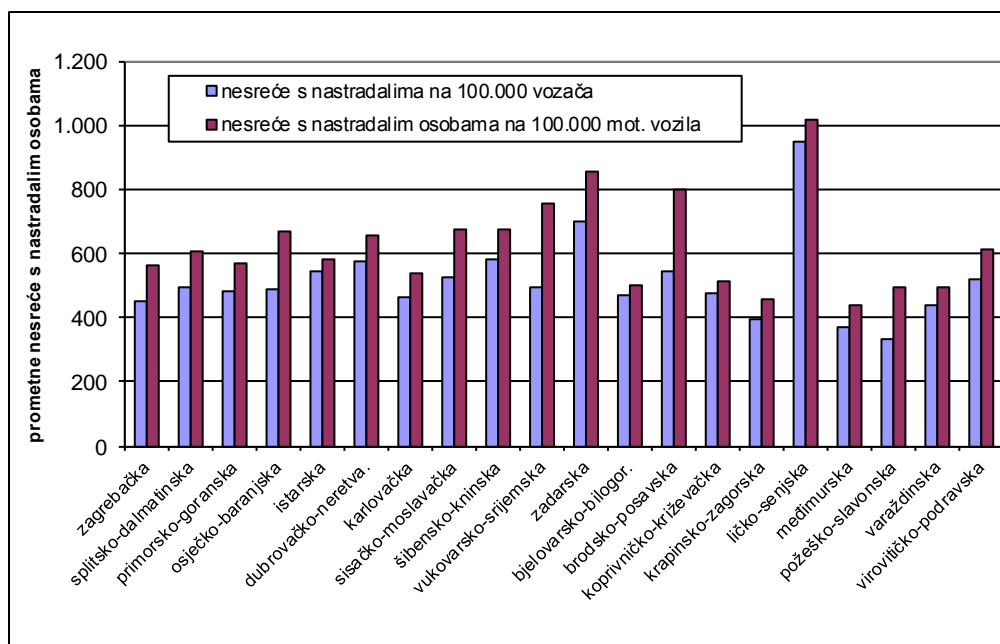
Policajska uprava	Na 100.000 stanovnika		Na 100.000 vozača			Na 100.000 motornih vozila		
	poginulo osoba	ozlijeđeno osoba	nesreće s nastradalim osobama	poginulo osoba	ozlijeđeno osoba	nesreće s nastradalim osobama	poginulo osoba	ozlijeđeno o osoba
zagrebačka	5,7	322,3	451,0	10,7	606,9	564,8	13,4	760,1
splitsko-dalmatinska	7,3	342,6	494,6	13,8	650,8	603,2	16,8	793,8
primorsko-goranska	8,4	365,0	481,1	13,9	600,5	568,8	16,4	710,0
osječko-baranjska	9,8	344,6	490,7	19,8	692,2	669,0	26,9	943,7
istarska	7,2	458,5	543,4	11,2	710,2	580,7	11,9	758,9
dubrovačko-neretva.	14,7	399,0	573,2	26,5	718,7	655,9	30,3	822,4
karlovačka	8,5	353,0	466,0	16,2	671,0	540,9	18,8	778,8
sisačko-moslavačka	11,6	372,9	526,2	23,0	740,4	672,8	29,4	946,6
šibensko-kninska	11,0	409,6	581,5	22,2	827,0	674,7	25,7	959,5
ukovarsko-srijem.	12,3	407,2	492,9	23,8	790,1	754,7	36,4	1.209,8
zadarska	4,7	477,0	697,4	9,3	944,2	853,1	11,4	1.155,0
bjelovarsko-bilogor.	10,9	349,9	470,7	21,1	680,1	501,9	22,5	725,2
brodsko-posavska	9,5	406,1	546,6	19,0	814,8	801,5	27,8	1.194,8
koprivničko-križ.	5,2	321,8	476,8	10,0	618,0	512,6	10,7	664,4
krapinsko-zagorska	13,5	253,6	394,7	26,9	503,9	459,8	31,3	586,9
ličko-senjska	31,4	689,2	950,0	68,8	1.508,8	1.016,6	73,6	1.614,6
međimurska	7,9	244,3	367,0	14,4	443,6	438,1	17,1	529,6
požeško-slavonska	10,3	337,0	332,6	15,3	502,7	491,6	22,6	743,1
varaždinska	9,1	288,1	440,7	17,7	561,3	493,2	19,8	628,3
virovitičko-podravska	11,8	367,8	519,4	23,8	743,3	613,8	28,2	878,4
UKUPNO	8,6	356,5	490,7	16,1	667,8	600,5	19,7	817,1

¹ Podaci: Državni zavod za statistiku – popis stanovnika 2011.

Grafikon 10: Poginule osobe na 100 000 stanovnika



Grafikon 11: Prometne nesreće s nastradalim osobama na 100 000 vozača i motornih vozila



3. VRIJEME DOGAĐANJA PROMETNIH NESREĆA

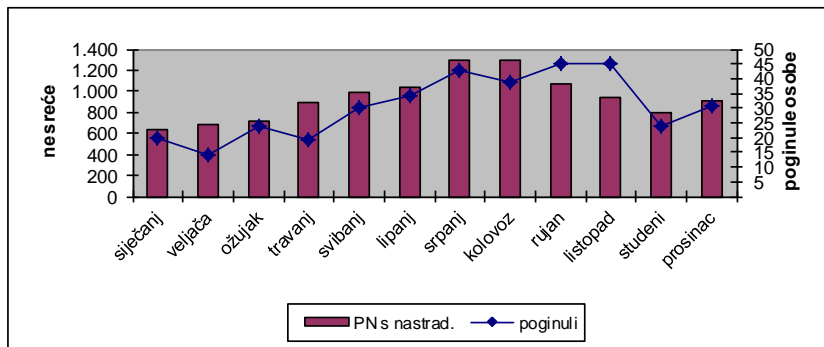
Prometne nesreće po mjesecima

Mjesec	Prometne nesreće					
	ukupno		s poginulim osobama		s ozlijeđenim osobama	
	2013.	%	2013.	%	2013.	%
siječanj	2.487	7,3	15	4,6	616	5,7
veljača	2.419	7,1	12	3,7	664	6,1
ožujak	2.609	7,7	20	6,1	702	6,4
I. tromjesečje	7.515	22,1	47	14,3	1.982	18,2
travanj	2.686	7,9	18	5,5	872	8,0
svibanj	2.907	8,5	29	8,8	953	8,7
lipanj	3.029	8,9	31	9,5	1.001	9,2
II. tromjesečje	8.622	25,3	78	23,8	2.826	25,9
srpanj	3.341	9,8	41	12,5	1.247	11,4
kolovoz	3.458	10,2	37	11,3	1.259	11,6
rujan	2.939	8,6	37	11,3	1.031	9,5
III. tromjesečje	9.738	28,6	115	35,1	3.537	32,5
listopad	2.756	8,1	41	12,5	908	8,3
studen	2.518	7,4	20	6,1	769	7,1
prosinac	2.872	8,4	27	8,2	875	8,0
IV. tromjesečje	8.146	23,9	88	26,8	2.552	23,4
UKUPNO	34.021	100,0	328	100,0	10.897	100,0

Nastradale osobe po mjesecima

Mjesec	Nastradale osobe					
	poginule		teško ozlijeđene		lakše ozlijeđene	
	2013.	%	2013.	%	2013.	%
siječanj	20	5,4	138	4,9	776	6,2
veljača	14	3,8	138	4,9	812	6,5
ožujak	24	6,5	169	6,0	847	6,8
I. tromjesečje	58	15,8	445	15,7	2.435	19,6
travanj	19	5,2	227	8,0	938	7,5
svibanj	30	8,2	225	7,9	1.087	8,7
lipanj	34	9,2	289	10,2	1.064	8,6
II. tromjesečje	83	22,6	741	26,2	3.089	24,8
srpanj	43	11,7	345	12,2	1.403	11,3
kolovoz	39	10,6	356	12,6	1.481	11,9
rujan	45	12,2	281	9,9	1.151	9,3
III. tromjesečje	127	34,5	982	34,7	4.035	32,4
listopad	45	12,2	246	8,7	1.012	8,1
studen	24	6,5	207	7,3	882	7,1
prosinac	31	8,4	210	7,4	990	8,0
IV. tromjesečje	100	27,2	663	23,4	2.884	23,2
UKUPNO	368	100,0	2.831	100,0	12.443	100,0

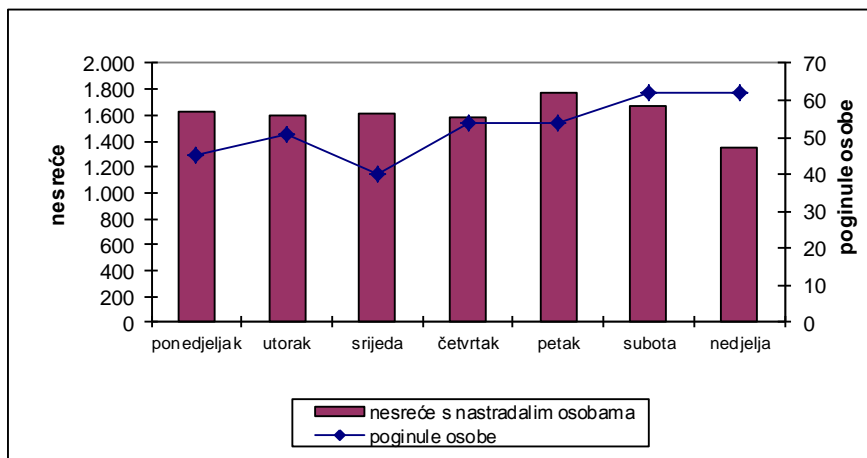
Grafikon 12: Prometne nesreće s nastradalim osobama i poginule osobe po mjesecima u 2013. godini



Prometne nesreće s nastradalim osobama i poginule osobe po danima u tjednu

Dan u tjednu	Prometne nesreće s nastradalima		Poginule osobe		Ozlijeđene osobe	
	2013.	%	2013.	%	2013.	%
ponedjeljak	1.633	14,5	45	12,2	2.185	14,3
utorak	1.605	14,3	51	13,9	2.098	13,7
srijeda	1.607	14,3	40	10,9	2.126	13,9
četvrtak	1.590	14,2	54	14,7	2.098	13,7
petak	1.766	15,7	54	14,7	2.378	15,6
subota	1.671	14,9	62	16,8	2.429	15,9
nedjelja	1.353	12,1	62	16,8	1.960	12,8
UKUPNO	11.225	100,0	368	100,0	15.274	100,0

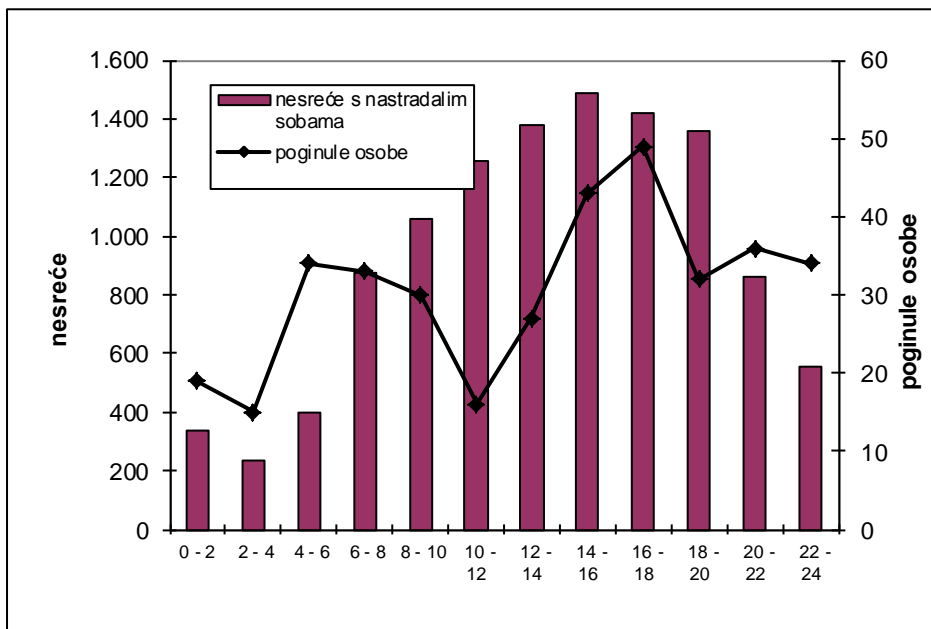
Grafikon 13: Prometne nesreće s nastradalim osobama i poginule osobe po danima u tjednu u 2013. godini



Prometne nesreće s nastradalim osobama i poginule osobe tijekom dana

Doba dana	Prometne nesreće s nastradalima		Poginule osobe		Ozlijeđene osobe	
	2013.	%	2013.	%	2013.	%
0 - 2	334	3,0	19	5,2	443	2,9
2 - 4	233	2,1	15	4,1	333	2,2
4 - 6	398	3,5	34	9,2	576	3,8
6 - 8	877	7,8	33	9,0	1.207	7,9
8 - 10	1.062	9,5	30	8,2	1.395	9,1
10 - 12	1.254	11,2	16	4,3	1.658	10,9
12 - 14	1.381	12,3	27	7,3	1.906	12,5
14 - 16	1.488	13,3	43	11,7	2.010	13,2
16 - 18	1.421	12,7	49	13,3	1.948	12,8
18 - 20	1.361	12,1	32	8,7	1.843	12,1
20 - 22	864	7,7	36	9,8	1.231	8,1
22 - 24	552	4,9	34	9,2	724	4,7
UKUPNO	11.225	100,0	368	100,0	15.274	100,0

Grafikon 14: Prometne nesreće s nastradalim osobama i poginule osobe tijekom dana u 2013. godini



4. PROMETNE NESREĆE PREMA OBILJEŽJIMA

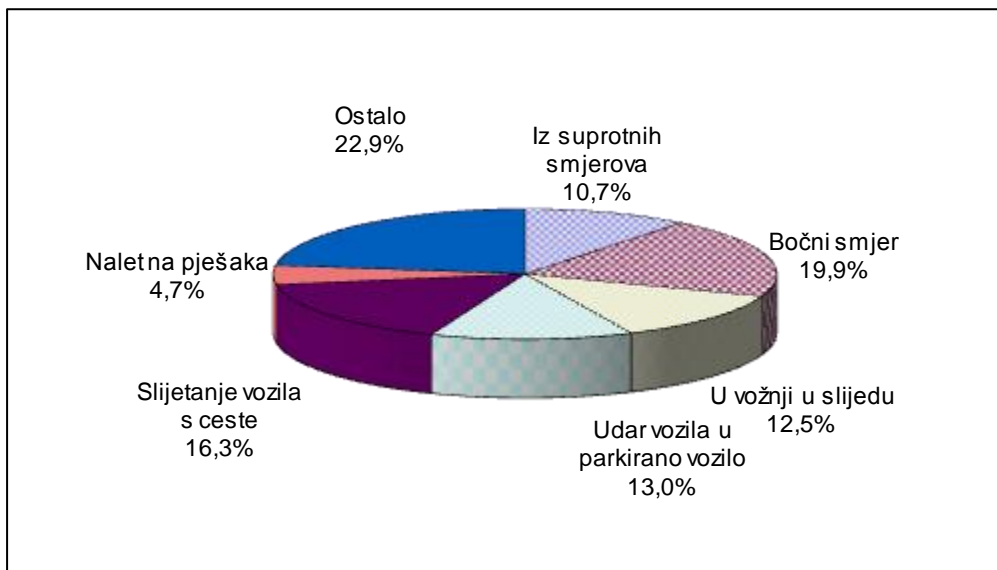
4.1. Vrste prometnih nesreća u 2013. godini

Vrste prometnih nesreća		Prometne nesreće					
		ukupno	%	s poginulima	%	s ozlijeđenima	%
Sudar vozila u pokretu	iz suprotnih smjerova	3.630	10,7	68	20,7	1.355	12,4
	bočni smjer	6.776	19,9	27	8,2	2.123	19,5
	u usporednoj vožnji	819	2,4	3	0,9	143	1,3
	u vožnji u slijedu	4.250	12,5	12	3,7	1.547	14,2
	u vožnji unazad	1.201	3,5		0,0	86	0,8
	UKUPNO	16.676	49,0	110	33,5	5.254	48,2
Udar vozila u parkirano vozilo		4.410	13,0	4	1,2	111	1,0
Slijetanje vozila s ceste		5.558	16,3	103	31,4	2.375	21,8
Nalet na bicikl		493	1,4	12	3,7	392	3,6
Nalet na pješaka		1.609	4,7	63	19,2	1.463	13,4
Nalet na motocikl ili moped		192	0,6	5	1,5	143	1,3
Sudar s vlakom		33	0,1	6	1,8	9	0,1
Udar vozila u objekt na cesti		964	2,8	1	0,3	67	0,6
Udar vozila u objekt kraj ceste		1.532	4,5	10	3,0	262	2,4
Nalet na životinju		763	2,2	1	0,3	50	0,5
Ostalo		1.791	5,3	13	4,0	771	7,1
SVEUKUPNO		34.021	100,0	328	100,0	10.897	100,0

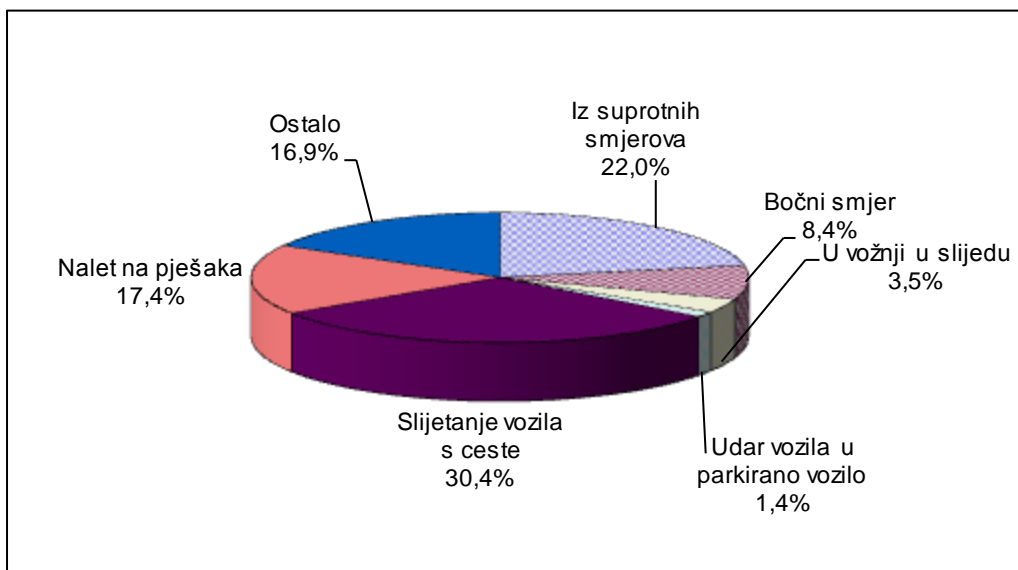
Nastradale osobe prema vrstama prometnih nesreća u 2013. godini

Vrste prometnih nesreća		Nastradale osobe					
		poginule	%	teško ozlijeđene	%	lakše ozlijeđene	%
Sudar vozila u pokretu	iz suprotnih smjerova	81	22,0	431	15,2	2.014	16,2
	bočni smjer	31	8,4	363	12,8	2.805	22,5
	u usporednoj vožnji	3	0,8	28	1,0	161	1,3
	u vožnji u slijedu	13	3,5	176	6,2	2.252	18,1
	u vožnji unazad		0,0	13	0,5	81	0,7
	UKUPNO	128	34,8	1.011	35,7	7.313	58,8
Udar vozila u parkirano vozilo		5	1,4	20	0,7	122	1,0
Slijetanje vozila s ceste		112	30,4	788	27,8	2472	19,9
Nalet na bicikl		12	3,3	98	3,5	314	2,5
Nalet na pješaka		64	17,4	498	17,6	1072	8,6
Nalet na motocikl ili moped		6	1,6	44	1,6	116	0,9
Sudar s vlakom		9	2,4	8	0,3	15	0,1
Udar vozila u objekt na cesti		1	0,3	18	0,6	63	0,5
Udar vozila u objekt kraj ceste		13	3,5	83	2,9	278	2,2
Nalet na životinju		1	0,3	12	0,4	51	0,4
Ostalo		17	4,6	251	8,9	627	5,0
SVEUKUPNO		368	100,0	2.831	100,0	12.443	100,0

Grafikon 15: Vrste prometnih nesreća u 2013. godini



Grafikon 16: Poginule osobe prema vrsti prometnih nesreća u 2013. godini



4.2. Prometne nesreće po kategorijama i značajkama cesta

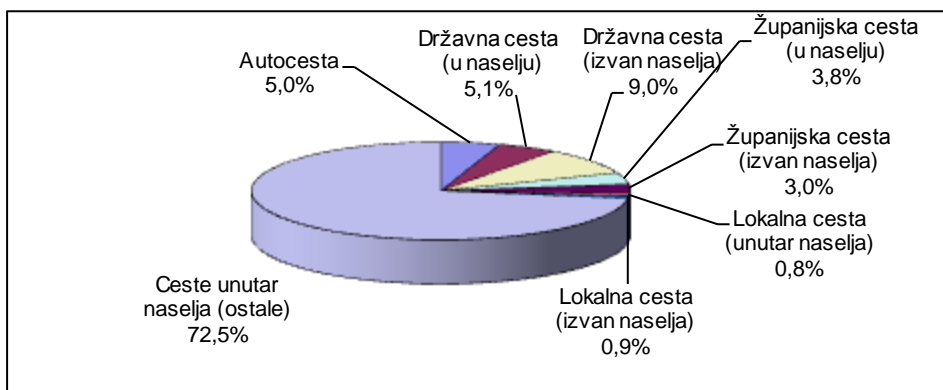
Prometne nesreće po kategorijama cesta u 2013. godini

Kategorija ceste	Prometne nesreće					
	ukupno	%	s poginulima	%	s ozlijeđenima	%
Autocesta	1.708	5,0	30	9,1	328	3,0
Državna cesta(u naselju)	1.722	5,1	37	11,3	672	6,2
Državna cesta (izvan naselja)	3.051	9,0	70	21,3	1.155	10,6
Županijska cesta (u naselju)	1.293	3,8	18	5,5	536	4,9
Županijska cesta (izvan naselja)	1.007	3,0	24	7,3	473	4,3
Lokalna cesta (unutar naselja)	270	0,8	5	1,5	110	1,0
Lokalna cesta (izvan naselja)	316	0,9	10	3,0	126	1,2
Ceste unutar naselja (ostale)	24.654	72,5	134	40,9	7.497	68,8
Ukupno sve ceste	34.021	100,0	328	100,0	10.897	100,0

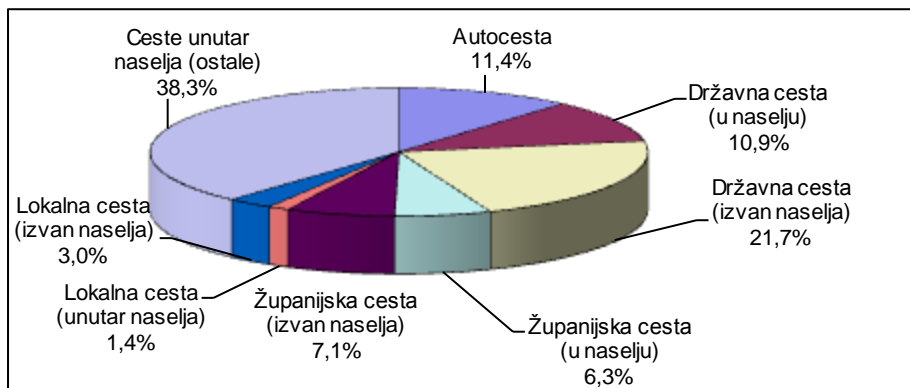
Nastradali sudionici po kategorijama cesta u 2013. godini

Kategorija ceste	Nastradale osobe					
	poginule	%	teško ozlijeđene	%	lakše ozlijeđene	%
Autocesta	42	11,4	152	5,4	512	4,1
Državna cesta(u naselju)	40	10,9	164	5,8	827	6,6
Državna cesta (izvan naselja)	80	21,7	405	14,3	1.431	11,5
Županijska cesta (u naselju)	23	6,3	145	5,1	653	5,2
Županijska cesta (izvan naselja)	26	7,1	144	5,1	523	4,2
Lokalna cesta (unutar naselja)	5	1,4	40	1,4	105	0,8
Lokalna cesta (izvan naselja)	11	3,0	49	1,7	138	1,1
Ceste unutar naselja (ostale)	141	38,3	1.732	61,2	8.254	66,3
Ukupno sve ceste	368	100,0	2.831	100,0	12.443	100,0

Grafikon 17: Prometne nesreće po kategorijama cesta u 2013. godini



Grafikon 18: Poginule osobe po kategorijama cesta u 2013. godini



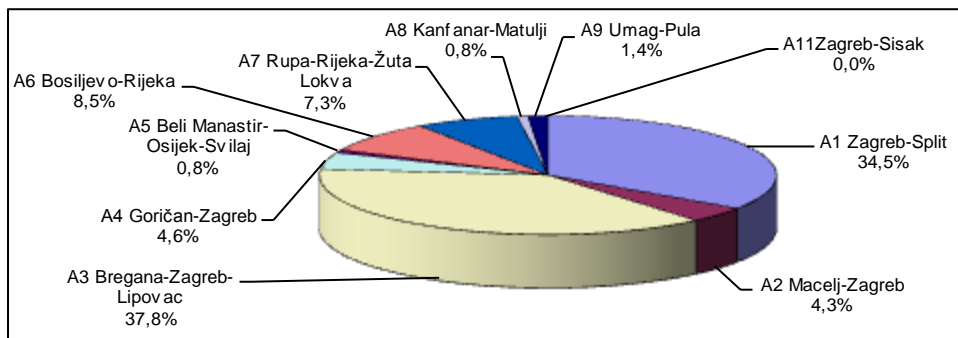
Prometne nesreće na autocestama i brzim cestama u 2013. godini

Autoceste i brze ceste	Prometne nesreće					
	ukupno	%	s poginulima	%	s ozlijeđenima	%
A1 Zagreb-Split	589	34,5	8	26,7	112	34,1
A2 Macelj-Zagreb	74	4,3	4	13,3	17	5,2
A3 Bregana-Zagreb-Lipovac	645	37,8	15	50,0	113	34,5
A4 Goričan-Zagreb	78	4,6	0,0	0,0	15	4,6
A5 Beli Manastir-Osijek-Svilaj	14	0,8	1	3,3	3	0,9
A6 Bosiljevo-Rijeka	146	8,5	0,0	0,0	33	10,1
A7 Rupa-Rijeka-Žuta Lokva	125	7,3	2	6,7	26	7,9
A8 Kanfanar-Matulji	13	0,8	0,0	0,0	2	0,6
A9 Umag-Pula	24	1,4	0,0	0,0	7	2,1
A11 Zagreb-Sisak		0,0		0,0		0,0
UKUPNO	1.708	100,0	30	100,0	328	100,0

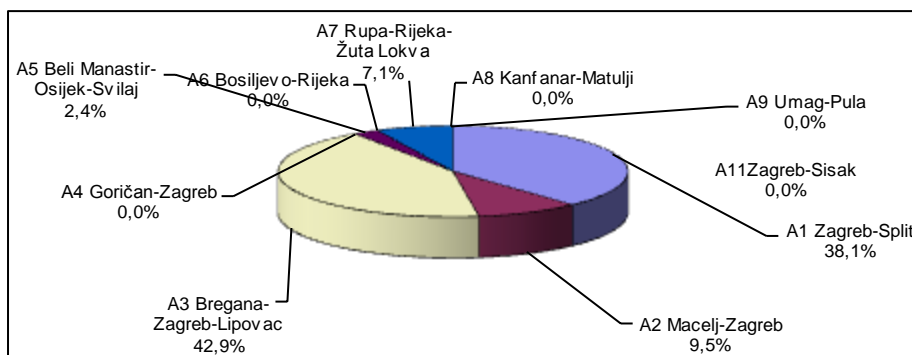
Nastradali sudionici na autocestama i brzim cestama u 2013. godini

Autoceste i brze ceste	Nastradale osobe					
	poginule	%	teško ozlijeđene	%	lakše ozlijeđene	%
A1 Zagreb-Split	16	38,1	67	44,1	203	39,6
A2 Macelj-Zagreb	4	9,5	5	3,3	24	4,7
A3 Bregana-Zagreb-Lipovac	18	42,9	48	31,6	174	34,0
A4 Goričan-Zagreb		0,0	3	2,0	25	4,9
A5 Beli Manastir-Osijek-Svilaj	1	2,4	1	0,2	5	1,0
A6 Bosiljevo-Rijeka		0,0	9	5,9	34	6,6
A7 Rupa-Rijeka-Žuta Lokva	3	7,1	16	10,5	34	6,6
A8 Kanfanar-Matulji		0,0	3	2,0	1	0,2
A9 Umag-Pula		0,0		0,0	12	2,3
A11 Zagreb-Sisak		0,0		0,0		0,0
UKUPNO	42	100,0	152	100,0	512	100,0

Grafikon 19: Prometne nesreće na autocestama i brzim cestama u 2013. godini



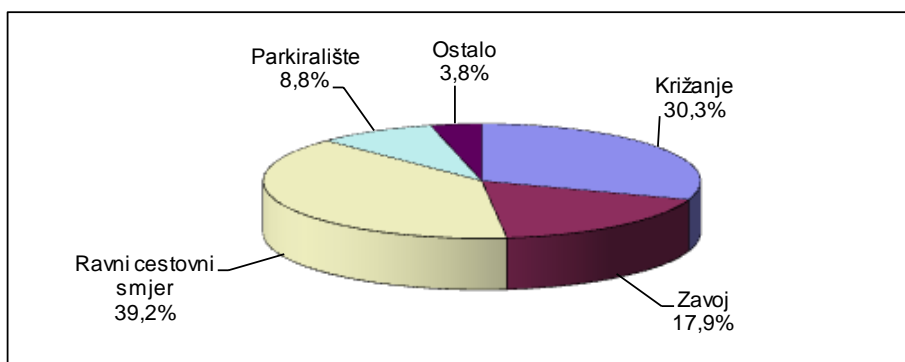
Grafikon 20: Poginule osobe na autocestama i brzim cestama u 2013. godini



Prometne nesreće po značajkama ceste u 2013. godini

Značajke ceste		Prometne nesreće					
		ukupno	%	s poginulim osobama	%	s ozlijeđenim osobama	%
Križanje	T - križanje	4.586	13,5	20	6,1	1.661	15,2
	Y - križanje	731	2,1	2	0,6	245	2,2
	četverokrako križanje	3.991	11,7	22	6,7	1.585	14,5
	kružni tok	447	1,3			127	1,2
	ostala križanja	537	1,6	4	1,2	138	1,3
	čvor u više razina	25	0,1	2	0,6	3	0,0
	UKUPNO	10.317	30,3	50	15,2	3.759	34,5
Cesta izvan križanja i čvorova	most	98	0,3	1	0,3	32	0,3
	podvožnjak	29	0,1			11	0,1
	nadvožnjak	36	0,1	2	0,6	9	0,1
	tunel	91	0,3			27	0,2
	UKUPNO	254	0,7	3	0,9	79	0,7
Prijelaz preko željezničke pruge	fizički zaštićen	188	0,6	3	0,9	13	0,1
	svjetlosna signalizacija	66	0,2	2	0,6	11	0,1
	nezaštićen	41	0,1	3	0,9	15	0,1
	UKUPNO	295	0,9	8	2,4	39	0,4
Zavoj	6.074	17,9	114	34,8	2.397	22,0	
Ravni cestovni smjer	13.352	39,2	146	44,5	4.187	38,4	
Parkiralište	2.999	8,8			121	1,1	
Pješački prijelaz	182	0,5	5	1,5	148	1,4	
Nogostup	116	0,3	1	0,3	71	0,7	
Biciklistička staza	39	0,1	1	0,3	32	0,3	
Ostalo	364	1,1			55	0,5	
Pješačka zona	17	0,0			4	0,0	
Zona smirenog prometa	12	0,0			5	0,0	
UKUPNO	34.021	100,0	328	100,0	10.897	100,0	

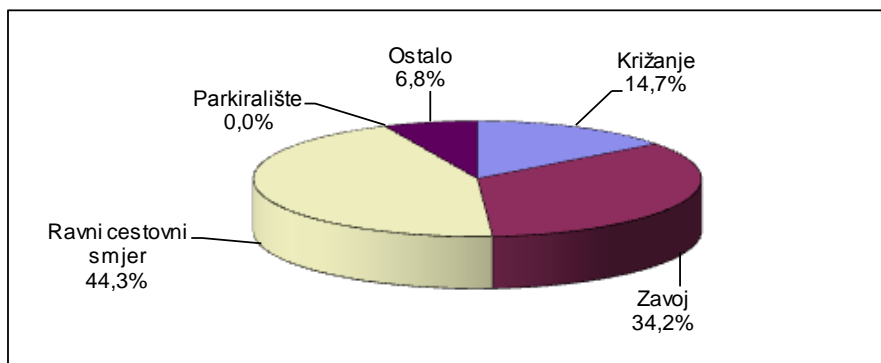
Grafikon 21: Prometne nesreće po značajkama ceste u 2013. godini



Nastradale osobe u prometnim nesrećama prema značajkama ceste u 2013. godini

Značajke ceste		Nastradale osobe					
		poginule	%	teško ozlijeđene	%	lakše ozlijeđene	%
Križanje	T - križanje	21	5,7	345	12,2	1.917	15,4
	Y - križanje	2	0,5	59	2,1	281	2,3
	četverokrako križanje	23	6,3	304	10,7	1.992	16,0
	kružni tok			24	0,8	127	1,0
	ostala križanja	4	1,1	43	1,5	131	1,1
	čvor u više razina	4	1,1	5	0,2	6	0,0
	UKUPNO		54	14,7	780	27,6	4.454
Cesta izvan križanja i čvorova	most	1	0,3	10	0,4	32	0,3
	podvožnjak			1	0,0	19	0,2
	nadvožnjak	6	1,6	11	0,4	25	0,2
	tunel			7	0,2	35	0,3
	UKUPNO		7	1,9	29	1,0	111
Prijelaz preko željezničke pruge	fizički zaštićen	5	1,4	4	0,1	16	0,1
	svjetlosna signalizacija	3	0,8	6	0,2	22	0,2
	nezaštićen	3	0,8	6	0,2	25	0,2
	UKUPNO		11	3,0	16	0,6	63
Zavoj		126	34,2	821	29,0	2.729	21,9
Ravni cestovni smjer		163	44,3	1.061	37,5	4.739	38,1
Parkiralište				30	1,1	104	0,8
Pješački prijelaz		5	1,4	52	1,8	111	0,9
Nogostup		1	0,3	22	0,8	49	0,4
Biciklistička staza		1	0,3	5	0,2	31	0,2
Ostalo				13	0,5	45	0,4
Pješačka zona				1	0,0	3	0,0
Zona smirenog prometa				1	0,0	4	0,0
UKUPNO		368	100,0	2.831	100,0	12.443	100,0

Grafikon 22: Poginule osobe prema značajkama ceste u 2013. godini



4.3. Prometne nesreće prema meteorološkim uvjetima i stanju kolnika

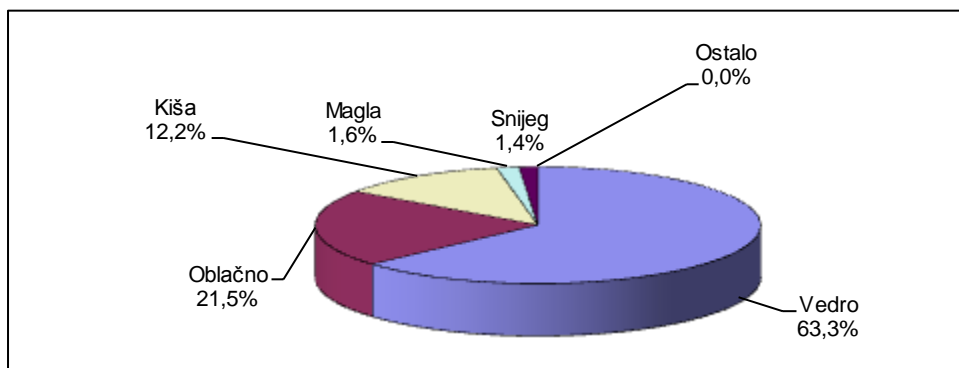
Prometne nesreće prema meteorološkim uvjetima u 2013. godini

Meteorološki uvjeti	Prometne nesreće					
	ukupno	%	s poginulim osobama	%	s ozlijeđenim osobama	%
Vedro	20.544	60,4	212	64,6	6.914	63,4
Oblačno	8.204	24,1	73	22,3	2.358	21,6
Kiša	3.619	10,6	33	10,1	1.191	10,9
Magla	390	1,1	6	1,8	139	1,3
Snijeg	1.170	3,4	4	1,2	266	2,4
Slana	18	0,1			5	0,0
Ostali uvjeti	76	0,2			24	0,2
UKUPNO	34.021	100,0	328	100,0	10.897	100,0

Nastradale osobe u prometnim nesrećama prema meteorološkim uvjetima u 2013. godini

Meteorološki uvjeti	Nastradale osobe					
	poginule	%	teško ozlijeđene	%	lakše ozlijeđene	%
Vedro	233	63,3	1.913	67,6	7.560	60,8
Oblačno	79	21,5	581	20,5	2.822	22,7
Kiša	45	12,2	252	8,9	1.476	11,9
Magla	6	1,6	23	0,8	176	1,4
Snijeg	5	1,4	52	1,8	375	3,0
Slana		0,0	3	0,1	6	0,0
Ostali uvjeti		0,0	7	0,2	28	0,2
UKUPNO	368	100,0	2.831	100,0	12.443	100,0

Grafikon 23: Poginule osobe prema meteorološkim uvjetima u 2013. godini



Prometne nesreće prema stanju kolnika u 2013. godini

Stanje površine kolnika	Prometne nesreće					
	ukupno	%	s poginulim osobama	%	s ozlijeđenim osobama	%
Suh - čist	23.995	70,5	246	75,0	7.848	72,0
Suh - pijesak, šljunak	434	1,3	5	1,5	128	1,2
Mokar	8.312	24,4	72	22,0	2.663	24,4
Blato	37	0,1			9	0,1
Snijeg razgrnut	549	1,6	1	0,3	99	0,9
Snijeg nerazgrnut	385	1,1	2	0,6	73	0,7
Zaleđen posut	35	0,1			4	0,0
Zaleđen neposut	130	0,4	2	0,6	41	0,4
Odron kamenja	29	0,1			1	0,0
Zemlja suha	57	0,2			14	0,1
Zemlja mokra	27	0,1			1	0,0
Ulje i slično	31	0,1			16	0,1
UKUPNO	34.021	100,0	328	100,0	10.897	100,0

Nastradale osobe prema stanju kolnika u 2013. godini

Stanje površine kolnika	Nastradale osobe					
	poginule	%	teško ozlijeđene	%	lakše ozlijeđene	%
Suh - čist	271	73,6	2.142	75,7	8.668	69,7
Suh - pijesak, šljunak	5	1,4	43	1,5	121	1,0
Mokar	82	22,3	582	20,6	3.294	26,5
Blato			5	0,2	6	0,0
Snijeg razgrnut	2	0,5	13	0,5	132	1,1
Snijeg nerazgrnut	2	0,5	21	0,7	124	1,0
Zaleđen posut			1	0,0	6	0,0
Zaleđen neposut	6	1,6	14	0,5	65	0,5
Odron kamenja					1	0,0
Zemlja suha			6	0,2	9	0,1
Zemlja mokra					1	0,0
Ulje i slično			4	0,1	16	0,1
UKUPNO	368	100,0	2.831	100,0	12.443	100,0

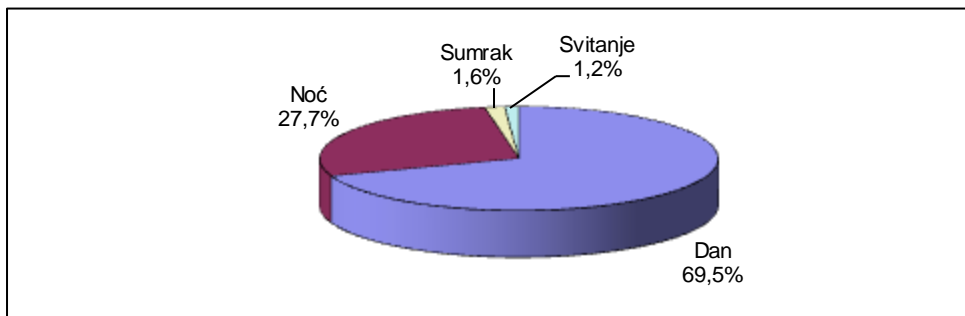
Prometne nesreće prema uvjetima vidljivosti u 2013. godini

Uvjeti vidljivosti	Prometne nesreće					
	ukupno	%	s poginulim osobama	%	s ozlijeđenim osobama	%
Dan	23.650	69,5	189	57,6	7.769	71,3
Noć	9.428	27,7	124	37,8	2.793	25,6
Sumrak	549	1,6	8	2,4	190	1,7
Svitanje	394	1,2	7	2,1	145	1,3
UKUPNO	34.021	100,0	328	100,0	10.897	100,0

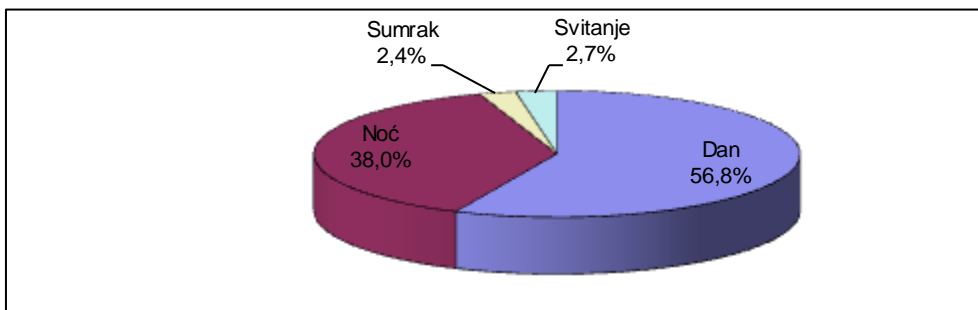
Nastradale osobe prema uvjetima vidljivosti u 2013. godini

Uvjeti vidljivosti	Nastradale osobe					
	poginule	%	teško ozlijeđene	%	lakše ozlijeđene	%
Dan	209	56,8	1.905	67,3	8.790	70,6
Noć	140	38,0	826	29,2	3.292	26,5
Sumrak	9	2,4	46	1,6	200	1,6
Svitanje	10	2,7	54	1,9	161	1,3
UKUPNO	368	100,0	2.831	100,0	12.443	100,0

Grafikon 24: Prometne nesreće prema uvjetima vidljivosti u 2013. godini



Grafikon 25: Poginule osobe prema uvjetima vidljivosti u 2013. godini



Prometne nesreće prema stanju kolničke konstrukcije u 2013. godini

Stanje kolničke konstrukcije	Prometne nesreće					
	ukupno	%	s poginulim osobama	%	s ozlijeđenim osobama	%
Dobro	33.091	97,3	314	95,7	10.636	97,6
Manja oštećenja	537	1,6	10	3,0	170	1,6
Loše	393	1,2	4	1,2	91	0,8
UKUPNO	34.021	100,0	328	100,0	10.897	100,0

Nastradale osobe prema stanju kolničke konstrukcije u 2013. godini

Stanje kolničke konstrukcije	Nastradale osobe					
	poginule	%	teško ozlijeđene	%	lakše ozlijeđene	%
Dobro	354	96,2	2.759	97,5	12.144	97,6
Manja oštećenja	10	2,7	48	1,7	185	1,5
Loše	4	1,1	24	0,8	114	0,9
UKUPNO	368	100,0	2.831	100,0	12.443	100,0

4.4. Prometne nesreće prema vrsti vozila

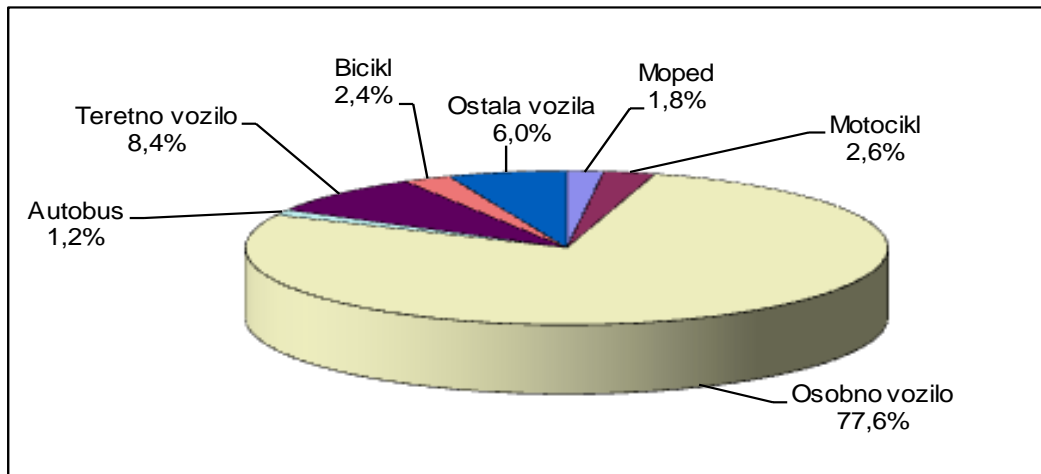
Vozila koja su sudjelovala u prometnim nesrećama u 2013. godini

Vrste vozila	Vozila u prometnim nesrećama					
	ukupno	%	s poginulim osobama	%	s ozlijeđenim osobama	%
Moped	1.112	1,8	14	2,6	869	4,7
Motocikl	1.559	2,6	51	9,4	1.109	6,0
Četverocikl	31	0,1	0		25	0,1
Osobno vozilo	46.648	77,6	329	60,5	13.175	71,8
Autobus	714	1,2	8	1,5	208	1,1
Teretno vozilo	5.052	8,4	58	10,7	1.205	6,6
Traktor	406	0,7	18	3,3	138	0,8
Bicikl	1.438	2,4	24	4,4	1.181	6,4
Tramvaj	170	0,3	1	0,2	60	0,3
Zaprežno vozilo	7	0,0			1	0,0
Vlak- željezn.vozilo	40	0,1	7	1,3	12	0,1
Ostala vozila	2.951	4,9	34	6,3	354	1,9
UKUPNO	60.128	100,0	544	100,0	18.337	100,0

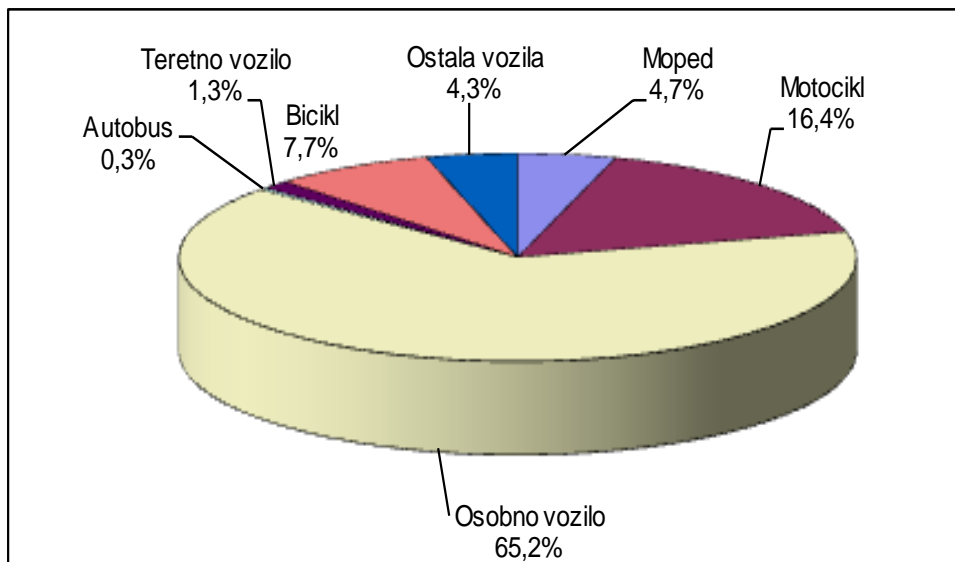
Nastradale osobe prema vrsti vozila u 2013. godini

Vrste vozila	Nastradale osobe prema vrsti vozila					
	poginule	%	teško ozlijeđene	%	lakše ozlijeđene	%
Moped	14	4,7	252	10,9	624	5,5
Motocikl	49	16,4	436	18,8	736	6,5
Četverocikl			10	0,4	23	0,2
Osobno vozilo	195	65,2	1.152	49,7	8.375	73,9
Autobus	1	0,3	31	1,3	205	1,8
Teretno vozilo	4	1,3	67	2,9	470	4,1
Traktor	10	3,3	17	0,7	55	0,5
Bicikl	23	7,7	328	14,2	769	6,8
Tramvaj			13	0,6	44	0,4
Zaprežno vozilo					4	0,0
Vlak- željezn.vozilo					6	0,1
Ostala vozila	3	1,0	12	0,5	19	0,2
UKUPNO	299	100,0	2.318	100,0	11.330	100,0

Grafikon 26: Vozila koja su sudjelovala u prometnim nesrećama u 2013. godini



Grafikon 27: Poginule osobe prema vrsti vozila u 2013. godini



5. UZROCI PROMETNIH NESREĆA

Prometne nesreće nastale zbog pogreške vozača, pješaka i ostalih uzroka u 2013. godini

Pogreške		Prometne nesreće					
		ukupno	%	s poginulima	%	s ozlijeđenima	%
Pogreške vozača	Nepropisna brzina	691	2,0	13	4,0	298	2,7
	Brzina neprimjerena uvjetima	7.576	22,3	134	40,9	3.399	31,2
	Vožnja na nedovoljnoj udaljenosti	2.463	7,2	12	3,7	810	7,4
	Zakašnjelo uočavanje opasnosti	199	0,6	3	0,9	98	0,9
	Nepropisno pretjecanje	732	2,2	13	4,0	300	2,8
	Nepropisno obilaženje	688	2,0	3	0,9	87	0,8
	Nepropisno mimoilaženje	775	2,3	3	0,9	84	0,8
	Nepropisno uključenje u promet	1.681	4,9	3	0,9	526	4,8
	Nepropisno skretanje	1.702	5,0	6	1,8	452	4,1
	Nepropisno okretanje	239	0,7	1	0,3	44	0,4
	Nepropisna vožnja unazad	2.904	8,5	2	0,6	230	2,1
	Nepropisno prestrojavanje	720	2,1	1	0,3	120	1,1
	Nepoštivanje prednosti prolaza	4.368	12,8	24	7,3	1.792	16,4
	Nepropisno parkiranje	85	0,2	1	0,3	6	0,1
	Naglo usporavanje-kočenje	44	0,1			30	0,3
	Nepoštivanje svjetlosnog znaka	633	1,9	8	2,4	217	2,0
	Neosiguran teret na vozilu	73	0,2			3	0,0
	Nemarno postupanje s vozilom	288	0,8	2	0,6	58	0,5
	Ostale pogreške vozača	4.520	13,3	50	15,2	1.230	11,3
	Nepropisno kretanje vozila na k	1.781	5,2	33	10,1	630	5,8
UKUPNO	32.162	94,5	312	95,1	10.414	95,6	
Pogreške pješaka	Nepoštivanje svjetlosnog znaka	92	0,3	3	0,9	58	0,5
	Nekorište.obilježenog pješ.prijel	103	0,3	2	0,6	91	0,8
	Nekorištenje pothodnika	7	0,0			6	0,1
	Ostale pogreške pješaka	231	0,7	7	2,1	196	1,8
	UKUPNO	433	1,3	12	3,7	351	3,2
Ostali uzroci	Neočekivana pojava opasnosti	1.349	4,0	2	0,6	114	1,0
	Iznenadni kvar vozila	77	0,2	2	0,6	18	0,2
	UKUPNO	1.426	4,2	4	1,2	132	1,2
SVEUKUPNO		34.021	100,0	328	100,0	10.897	100,0

Nastradale osobe zbog pogrešaka vozača, pješaka i ostalih uzroka u 2013. godini

Pogreške		Nastradale osobe					
		poginule	%	teško ozlijeđene	%	lakše ozlijeđene	%
Pogreške vozača	Nepropisna brzina	15	4,1	105	3,7	302	2,4
	Brzina neprimjerena uvjetima	151	41,0	1.024	36,2	3.984	32,0
	Vožnja na nedovoljnoj udaljenosti	12	3,3	75	2,6	1.113	8,9
	Zakašnjelo uočavanje opasnosti	3	0,8	35	1,2	92	0,7
	Nepropisno pretjecanje	16	4,3	94	3,3	353	2,8
	Nepropisno obilaženje	3	0,8	16	0,6	86	0,7
	Nepropisno mimoilaženje	4	1,1	22	0,8	117	0,9
	Nepropisno uključenje u promet	3	0,8	96	3,4	573	4,6
	Nepropisno skretanje	6	1,6	101	3,6	480	3,9
	Nepropisno okretanje	1	0,3	11	0,4	46	0,4
	Nepropisna vožnja unazad	2	0,5	63	2,2	177	1,4
	Nepropisno prestrojavanje	1	0,3	12	0,4	155	1,2
	Nepoštivanje prednosti prolaza	29	7,9	357	12,6	2.331	18,7
	Nepropisno parkiranje	1	0,3	1	0,0	9	0,1
	Naglo usporavanje-kočenje			11	0,4	20	0,2
	Nepoštivanje svjetlosnog znaka	9	2,4	45	1,6	279	2,2
	Neosiguran teret na vozilu			1	0,0	2	0,0
	Nemarno postupanje s vozilom	2	0,5	17	0,6	54	0,4
	Ostale pogreške vozača	56	15,2	404	14,3	1.131	9,1
	Nepropisno kretanje vozila na kolovozu	35	9,5	186	6,6	722	5,8
UKUPNO	349	94,8	2.676	94,5	12.026	96,6	
Pogreške pješaka	Nepoštivanje svjetlosnog znaka	3	0,8	20	0,7	53	0,4
	Nekorištenje obilježnog pješ. prijel.	2	0,5	24	0,8	69	0,6
	Nekorištenje pothodnika			2	0,1	4	0,0
	Ostale pogreške pješaka	7	1,9	67	2,4	139	1,1
	UKUPNO	12	3,3	113	4,0	265	2,1
Ostali uzroci	Neočekivana pojava opasnosti	5	1,4	34	1,2	126	1,0
	Iznenadni kvar vozila	2	0,5	8	0,3	26	0,2
	UKUPNO	7	1,9	42	1,5	152	1,2
SVEUKUPNO		368	100,0	2.831	100,0	12.443	100,0

6. NASTRADALI SUDIONICI PROMETNIH NESREĆA

6.1. Nastradali sudionici prometnih nesreća prema svojstvu u 2013. godini

Svojstvo sudionika	Poginuli		Ozlijeđeni			
	ukupno	%	teško	%	lakše	%
Vozači	215	58,4	1.709	60,4	7.484	60,1
Putnici	84	22,8	609	21,5	3.846	30,9
Pješaci	69	18,8	512	18,1	1.113	8,9
Ostali		0,0	1	0,0		0,0
UKUPNO	368	100,0	2.831	100,0	12.443	100,0

6.2. Nastradali sudionici prema spolu

Nastradali sudionici	Poginuli				Ozlijeđeni			
	2012.		2013.		2012.		2013.	
	Muški	Ženski	Muški	Ženski	Muški	Ženski	Muški	Ženski
Vozači	237	14	197	18	7.254	2.464	6.814	2.379
Putnici	40	30	46	38	1.924	2.730	1.770	2.685
Pješaci	47	25	41	28	702	929	685	940
Ostali					3	4		1
UKUPNO	324	69	284	84	9.883	6.127	9.269	6.005

Nastradali sudionici prema spolu i dobi u 2013. godini

Dob sudionika	Muškarci				Žene			
	poginuli		ozlijeđeni		poginule		ozlijeđene	
		%		%		%		%
Nepoznato		0,0	2	0,0		0,0		0,0
do 6 godina	2	0,7	179	1,9	3	3,6	158	2,6
od 7-13 godina	2	0,7	385	4,2	1	1,2	314	5,2
od 14-17 godina	9	3,2	370	4,0	3	3,6	316	5,3
od 18-24 godine	47	16,5	1751	18,9	11	13,1	959	16,0
od 25-34 godine	55	19,4	2024	21,8	8	9,5	1213	20,2
od 35-44 godine	37	13,0	1479	16,0	10	11,9	922	15,4
od 45-54 godine	47	16,5	1348	14,5	8	9,5	881	14,7
od 55-64 godine	36	12,7	978	10,6	14	16,7	665	11,1
više od 65 godina	49	17,3	753	8,1	26	31,0	577	9,6
UKUPNO	284	100,0	9.269	100,0	84	100,0	6.005	100,0

6.3. Nastradali sudionici prema mjestu stradanja u 2013. godini

Nastradali sudionici			Ukupno	Svojstvo sudionika			
				Vozači	Putnici	Pješaci	Ostali
Poginuli	na mjestu	u naselju	117	69	23	25	
		izvan naselja	104	66	31	7	
	tijekom prijevoza	u naselju	22	15	2	5	
		izvan naselja	11	5	3	3	
	do 30 dana	u naselju	74	37	13	24	
		izvan naselja	40	23	12	5	
ukupno	u naselju	213	121	38	54		
	izvan naselja	155	94	46	15		
Ozlijeđeni	teško	u naselju	2.084	1.240	353	490	1
		izvan naselja	747	469	256	22	
	lakše	u naselju	9.854	5.953	2.821	1.080	
		izvan naselja	2.589	1.531	1.025	33	
	ukupno	u naselju	11.938	7.193	3.174	1.570	1
		izvan naselja	3.336	2.000	1.281	55	

6.4. Nastradali sudionici prema dobi

Dobna struktura nastradalih sudionika u 2013. godini

Dob sudionika	Poginuli		Ozlijeđeni			
	ukupno	%	teško	%	lakše	%
Nepoznato			1	0,0	1	0,0
do 6 godina	5	1,4	31	1,1	306	2,5
od 7-13 godina	3	0,8	111	3,9	588	4,7
od 14-17 godina	12	3,3	124	4,4	562	4,5
od 18-24 godine	58	15,8	426	15,0	2.284	18,4
od 25-34 godine	63	17,1	476	16,8	2.761	22,2
od 35-44 godine	47	12,8	377	13,3	2.024	16,3
od 45-54 godine	55	14,9	452	16,0	1.777	14,3
od 55-64 godine	50	13,6	402	14,2	1.241	10,0
više od 65 godina	75	20,4	431	15,2	899	7,2
UKUPNO	368	100,0	2.831	100,0	12.443	100,0

Nastradala djeca (do 13 godina) u 2013. godini

Svojstvo djeteta u prometu	Poginuli		Ozlijeđeni			
	ukupno	%	teško	%	lakše	%
Vozači		0,0	32	22,5	84	9,4
Putnici	5	62,5	35	24,6	571	63,9
Pješaci	3	37,5	75	52,8	239	26,7
Ostali		0,0		0,0		0,0
UKUPNO	8	100,0	142	100,0	894	100,0

Nastradali maloljetnici (14-17 godina) u 2013. godini

Svojstvo maloljetnika u prometu	Poginuli		Ozlijeđeni			
	ukupno	%	teško	%	lakše	%
Vozači	6	50,0	43	34,7	130	23,1
Putnici	3	25,0	47	37,9	318	56,6
Pješaci	3	25,0	34	27,4	114	20,3
Ostali		0,0		0,0		0,0
UKUPNO	12	100,0	124	100,0	562	100,0

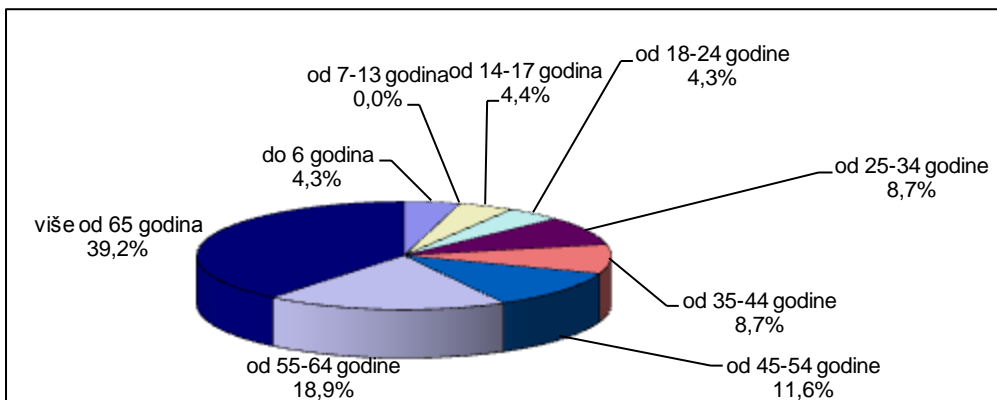
Nastradale mlade osobe (18–24 godine) prema svojstvu sudionika u prometu u 2013. godini

Svojstvo mladih osoba u prometu	Poginuli		Ozlijeđeni			
	ukupno	%	teško	%	lakše	%
Vozači	34	58,6	251	58,9	1.302	57,0
Putnici	21	36,2	143	33,6	831	36,4
Pješaci	3	5,2	32	7,5	151	6,6
Ostali		0,0		0,0		0,0
UKUPNO	58	100,0	426	100,0	2.284	100,0

Dobna struktura nastradalih pješaka u 2013. godini

Dob pješaka	Poginuli		Ozlijeđeni			
	ukupno	%	teško	%	lakše	%
Nepoznato						
do 6 godina	3	4,3	20	3,9	62	5,6
od 7-13 godina			55	10,7	177	15,9
od 14-17 godina	3	4,3	34	6,6	114	10,2
od 18-24 godine	3	4,3	32	6,3	151	13,6
od 25-34 godine	6	8,7	29	5,7	101	9,1
od 35-44 godine	6	8,7	32	6,3	82	7,4
od 45-54 godine	8	11,6	52	10,2	104	9,3
od 55-64 godine	13	18,8	74	14,5	117	10,5
više od 65 godina	27	39,1	184	35,9	205	18,4
UKUPNO	69	100,0	512	100,0	1.113	100,0

Grafikon 28: Dobna struktura poginulih pješaka u 2013. godini



6.5. Nastradali strani državljani

Nastradali strani državljani prema svojstvu sudionika u prometu u 2013. godini

Svojtvo stranca	Poginuli		Ozlijeđeni			
	ukupno	%	teško	%	lakše	%
Vozač	17	47,2	126	53,8	389	45,9
Putnik	16	44,4	91	38,9	398	47,0
Pješak	3	8,3	17	7,3	60	7,1
Ostalo		0		0		0
UKUPNO	36	100,0	234	100,0	847	100,0

Nastradali strani državljani prema državljanstvu u 2013. godini

Državljanstvo	Poginuli		Ozlijeđeni			
	ukupno	%	teško	%	lakše	%
Albanija	2	5,6	8	3,4	16	1,9
Australija		0,0	2	0,9	8	0,9
Austrija	1	2,8	13	5,6	62	7,3
Bosna i Hercegovina	7	19,4	18	7,7	96	11,3
Bugarska	2	5,6	6	2,6	2	0,2
Češka		0,0	7	3,0	29	3,4
Francuska		0,0	4	1,7	33	3,9
Italija	2	5,6	16	6,8	88	10,4
Kosovo		0,0	3	1,3	11	1,3
Mađarska		0,0	8	3,4	17	2,0
Makedonija	1	2,8	6	2,6	26	3,1
Nizozemska		0,0	2	0,9	13	1,5
Njemačka	3	8,3	32	13,7	116	13,7
Poljska	2	5,6	3	1,3	34	4,0
Rumunjska	2	5,6		0,0	5	0,6
SAD	1	2,8	7	3,0	10	1,2
Slovenija	5	13,9	38	16,2	81	9,6
Slovačka	1	2,8	9	3,8	21	2,5
Srbija	2	5,6	13	5,6	41	4,8
Švicarska	2	5,6	4	1,7	14	1,7
Turska	1	2,8	2	0,9	5	0,6
Velika Britanija		0,0	12	5,1	21	2,5
Ostali	2	5,6	21	9,0	98	11,6
UKUPNO	36	100,0	234	100,0	847	100,0

6.6. Nastradali sudionici prema korištenju sigurnosnog pojasa i zaštitne kacige

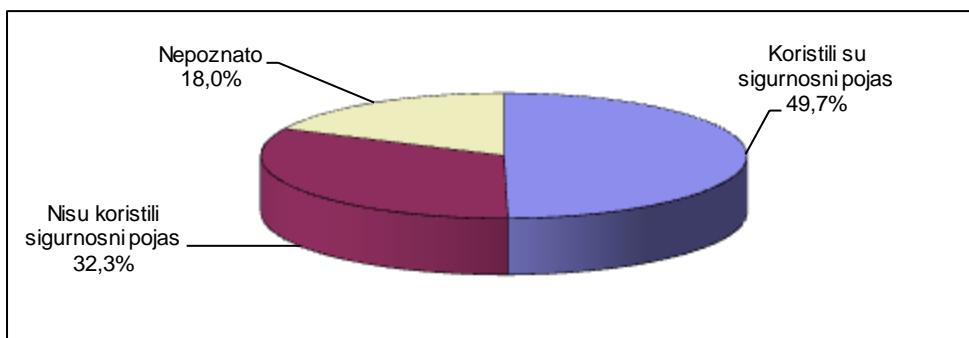
Nastradali vozači i putnici osobnih vozila prema korištenju sigurnosnog pojasa u 2013. godini

Vozači i putnici u osobnim vozilima	Poginuli		Ozlijeđeni			
	ukupno	%	teško	%	lakše	%
Koristili su sigurnosni pojas	97	49,7	795	69,0	6.613	79,0
Nisu koristili sigurnosni pojas	63	32,3	141	12,2	342	4,1
Nepoznato	35	17,9	216	18,8	1.420	17,0
UKUPNO	195	100,0	1.152	100,0	8.375	100,0

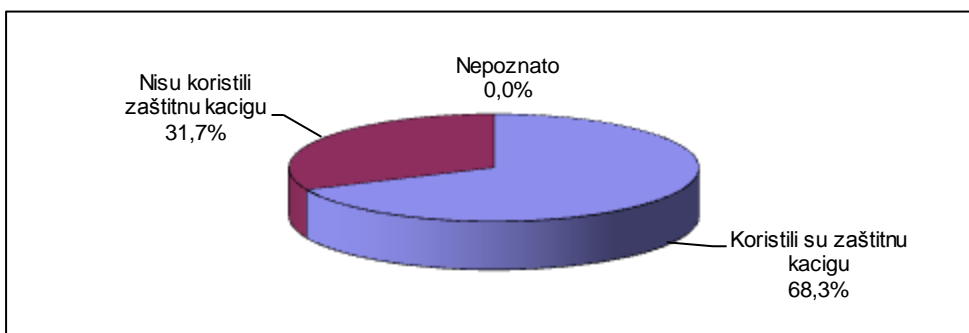
Nastradali vozači i putnici motocikla i mopeda prema korištenju zaštitne kacige u 2013. godini

Vozači i putnici na motociklima i mopedima	Poginuli		Ozlijeđeni			
	ukupno	%	teško	%	lakše	%
Koristili su zaštitnu kacigu	43	68,3	588	85,5	1.210	89,0
Nisu koristili zaštitnu kacigu	20	31,7	98	14,2	145	10,7
Nepoznato		0,0	2	0,3	5	0,4
UKUPNO	63	100,0	688	100,0	1.360	100,0

Grafikon 29: Poginuli vozači i putnici osobnih vozila u 2013. godini



Grafikon 30: Poginuli vozači i putnici motocikla i mopeda u 2013. godini

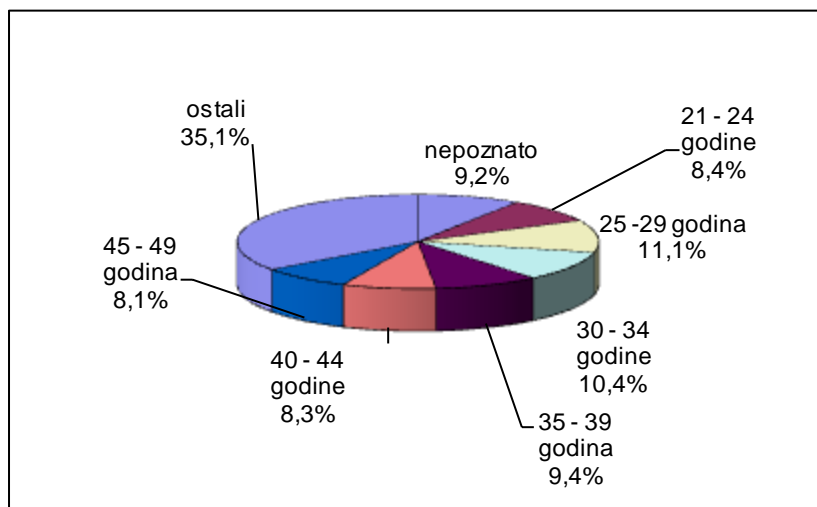


7. VOZAČI KOJI SU PROUZROČILI PROMETNU NESREĆU²

Prometne nesreće po dobnoj strukturi vozača koji su ih skrivili u 2013. godini

Dob vozača koji su skrivili prometnu nesreću ³⁾	Prometne nesreće					
	ukupno	%	s poginulima	%	s ozlijeđenima	%
Nepoznato	2.966	9,2	2	0,7	224	2,2
do 17 godina	305	0,9	4	1,4	216	2,1
18 - 20 godina	1.596	5,0	19	6,6	639	6,3
21 - 24 godine	2.686	8,4	33	11,4	990	9,7
25 -29 godina	3.571	11,1	37	12,8	1.242	12,2
30 - 34 godine	3.328	10,4	31	10,7	1.152	11,3
35 - 39 godina	3.012	9,4	30	10,4	1.014	9,9
40 - 44 godine	2.683	8,3	16	5,5	874	8,6
45 - 49 godina	2.611	8,1	25	8,7	836	8,2
50 - 54 godine	2.538	7,9	21	7,3	827	8,1
55 - 59 godina	2.312	7,2	20	6,9	759	7,4
60 - 64 godine	1.745	5,4	13	4,5	577	5,7
65 i više godina	2.789	8,7	38	13,1	858	8,4
UKUPNO	32.142	100,0	289	100,0	10.208	100,0

Grafikon 31: Prometne nesreće po dobnoj strukturi vozača koji su ih skrivili u 2013. godini



² Vozači koji su po nalazu policije prouzročili nesreću – načelo „pretpostavljene krivnje“.

³ Ako je nesreću skrivilo više vozača, ona se broji samo jedanput ako vozači pripadaju istoj klasifikacijskoj skupini, a ako su u različitim klasifikacijskim skupinama, broji se u svakoj skupini.

Prometne nesreće po vozačkom stažu vozača koji su ih skrivili u 2013. godini

Godine vozačkog staža	Prometne nesreće					
	ukupno	%	s poginulima	%	s ozlijeđenima	%
više od 50	215	0,8			62	0,7
45 - 50	607	2,3	13	5,2	170	1,9
40 - 45	1.238	4,6	5	2,0	372	4,2
35 - 40	1.866	6,9	13	5,2	532	6,0
30 - 35	2.395	8,9	19	7,6	727	8,3
25 - 30	2.012	7,5	16	6,4	626	7,1
20 - 25	2.758	10,2	21	8,4	832	9,5
15 - 20	3.421	12,7	31	12,4	1.143	13,0
10 - 15	3.868	14,3	45	18,0	1.282	14,6
10 godina	765	2,8	7	2,8	259	2,9
9 godina	775	2,9	5	2,0	272	3,1
8 godina	754	2,8	7	2,8	257	2,9
7 godina	756	2,8	9	3,6	255	2,9
6 godina	879	3,3	12	4,8	288	3,3
5 - 10	3.929	14,6	40	16,0	1.331	15,1
5 godina	926	3,4	6	2,4	313	3,6
4 godine	821	3,0	11	4,4	286	3,3
3 godine	700	2,6	7	2,8	256	2,9
2 godine	778	2,9	11	4,4	293	3,3
1 godina	861	3,2	7	2,8	335	3,8
1 - 5	4.086	15,1	42	16,8	1.483	16,9
manje od 1 godine	578	2,1	5	2,0	234	2,7
UKUPNO	26.973	100,0	250	100,0	8.794	100,0

Prometne nesreće koje su skrivili vozači prema vrsti vozila u 2013. godini

Vozači koji su skrivili prometnu nesreću	Prometne nesreće					
	ukupno	%	s poginulima	%	s ozlijeđenima	%
bicikla	869	2,8	11	3,8	713	7,1
mopeda	655	2,1	6	2,1	538	5,3
motocikla	768	2,4	31	10,8	557	5,5
osobnih vozila	23.755	75,2	209	72,6	7.222	71,7
autobusa i tramvaja	386	1,2	4	1,4	134	1,3
teretnih vozila	3.087	9,8	13	4,5	698	6,9
traktora	287	0,9	12	4,2	83	0,8
ostali	1.767	5,6	2	0,7	127	1,3
UKUPNO	31.574	100,0	288	100,0	10.072	100,0

Prometne nesreće koje su skrivili vozači koji nisu smjeli upravljati motornim vozilom u 2013. godini

Prometne nesreće koje su prouzročili vozači motornih vozila	Prometne nesreće					
	ukupno	%	s poginulima	%	s ozlijeđenima	%
pod utjecajem alkohola	4.278	14,9	62	22,7	1.703	18,7
pod utjecajem droga	73	0,3	9	3,3	50	0,5
bez vozačkog ispita	1.304	4,5	25	9,2	467	5,1
SVI VOZAČI MOT. VOZILA	28.704	100,0	273	100,0	9.113	100,0

Nastradali sudionici prometnih nesreća koje su skrivili vozači koji nisu smjeli upravljati motornim vozilom u 2013. godini

Nastradali sudionici prometnih nesreća koje su prouzročili vozači motornih vozila	Nastradale osobe					
	poginulo	%	teško ozlijeđene	%	lakše ozlijeđene	%
pod utjecajem alkohola	71	23,1	542	24,0	1.958	18,1
pod utjecajem droga	12	3,9	35	1,5	41	0,4
bez vozačkog ispita	30	9,7	175	7,7	482	4,4
SVI VOZAČI MOT. VOZILA	308	100,0	2.263	100,0	10.840	100,0

Prometne nesreće koje su skrivili vozači prema stupnju alkoholiziranosti u 2013. godini

Prometne nesreće koje su prouzročili vozači pod utjecajem alkohola koncentracije	Prometne nesreće					
	ukupno	%	s poginulima	%	s ozlijeđenima	%
do 0,5 g/kg	132	3,1		0,0	51	2,9
od 0,5 do 1,5 g/kg	1.954	45,6	26	41,3	741	41,5
više od 1,5 g/kg	2.200	51,3	37	58,7	992	55,6
UKUPNO	4.286	100,0	63	100,0	1.784	100,0

Nastradali sudionici prometnih nesreća koje su skrivili vozači prema stupnju alkoholiziranosti u 2013. godini

Nastradali sudionici prometnih nesreća koje su prouzročili vozači pod utjecajem alkohola koncentracije	Nastradale osobe					
	poginulo	%	teško ozlijeđene	%	lakše ozlijeđene	%
do 0,5 g/kg			13	2,3	66	3,3
od 0,5 do 1,5 g/kg	31	42,5	236	42,4	863	43,0
više od 1,5 g/kg	42	57,5	308	55,3	1.078	53,7
UKUPNO	73	100,0	557	100,0	2.007	100,0

Prometne nesreće koje su skrivili mladi vozači (16-24) koji nisu smjeli upravljati motornim vozilom u 2013. godini

Prometne nesreće koje su prouzročili mladi vozači (16-24 god.) motornih vozila	Prometne nesreće					
	ukupno	%	s poginulima	%	s ozlijeđenima	%
pod utjecajem alkohola	848	19,9	13	23,6	358	22,4
pod utjecajem droga	14	0,3	2	3,6	11	0,7
bez polož. vozačkog ispita	450	10,6	12	21,8	185	11,6
SVI MLADI VOZ.MOT.VOZ.	4.265	100,0	55	100,0	1.600	100,0

Nastradali sudionici prometnih nesreća koje su skrivili mladi vozači (16-24) koji nisu smjeli upravljati motornim vozilom u 2013. godini

Nastradali sudionici prometnih nesreća koje su prouzročili mladi vozači (16-24 god.) m. v.	Nastradale osobe					
	poginulo	%	teško ozlijeđene	%	lakše ozlijeđene	%
pod utjecajem alkohola	14	22,6	134	32,7	448	21,9
pod utjecajem droga	2	3,2	8	2,0	15	0,7
bez polož. vozačkog ispita	15	24,2	79	19,3	198	9,7
SVI MLADI VOZ.MOT.VOZ.	62	100,0	410	100,0	2.048	100,0

8. KAZNENA DJELA U PROMETU

Struktura kaznenih djela u 2013. godini

Kaznena djela	Prijavljena			Razriješena		
	Broj djela		+ - %	Broj djela		+ - %
	2012.	2013.		2012.	2013.	
Nepružanje pomoći	52	16	-69,2	45	14	-68,9
Ugrožavanje prometa opasnom radnjom ili sreds.		23			16	
Ugrožavanje posebnih vrsta prometa		10			10	
Objesna vožnja u cestovnom prometu		38			38	
Izazivanje prometne nesreće u cest. prometu	1.574	1.466	-6,9	1.565	1.450	-7,3
Neizvršavanje sudske odluke		4			4	
UKUPNO	1.626	1.557	-4,2	1.610	1.532	-4,8

Kaznena djela u prometu prema policijskim upravama

Policijska uprava	Prijavljena kaznena djela			Razriješena kaznena djela			Naknadno otkrivena kaznena djela		
	Broj djela		+ - %	Broj djela		+ - %	Broj djela		+ - %
	2012.	2013.		2012.	2013.		2012.	2013.	
zagrebačka	385	345	-10,4	380	339	-10,8	38	37	-2,6
splitsko-dalmatinska	228	208	-8,8	222	203	-8,6	18	18	0,0
primorsko-goranska	107	107	0,0	107	106	-0,9	4	12	+200,0
osječko-baranjska	98	97	-1,0	95	97	+2,1	15	8	-46,7
istarska	61	73	+19,7	62	72	+16,1	8	7	-12,5
dubrovačko-neretv a.	48	57	+18,8	48	56	+16,7	1	4	+300,0
karlovačka	59	52	-11,9	57	51	-10,5	5	4	-20,0
sislačko-moslav ačka	71	51	-28,2	72	51	-29,2	6	1	-83,3
šibensko-kninska	76	57	-25,0	74	57	-23,0	4	0	0,0
vukovarsko-srijemska	55	51	-7,3	55	50	-9,1	3	3	0,0
zadarska	101	96	-5,0	101	94	-6,9	7	4	-42,9
bjelovarsko-bilogor.	33	41	+24,2	33	41	+24,2		5	0,0
brodsko-posavska	63	59	-6,3	62	55	-11,3	4	5	+25,0
koprivničko-križevačka	35	25	-28,6	35	24	-31,4	10	5	-50,0
krapinsko-zagorska	36	36	0,0	38	34	-10,5	6	2	-66,7
ličko-senjska	27	35	+29,6	27	35	+29,6		11	0,0
međimurska	38	44	+15,8	38	44	+15,8		7	0,0
požeško-slavonska	24	29	+20,8	24	29	+20,8	4	5	+25,0
varaždinska	48	54	+12,5	48	54	+12,5	4	10	+150,0
virovitičko-podravska	33	40	+21,2	32	40	+25,0	3	4	+1,0
UKUPNO	1.626	1.557	-4,2	1.610	1.532	-4,8	140	152	+8,6

9. PREKRŠAJI U PROMETU UTVRĐENI NADZOROM

Vrsta prekršaja utvrđena u nadzoru prometa

Vrsta prekršaja	Broj prekršaja				
	2012.	%	2013.	%	+ - %
Nepropisna i neprimjerena brzina	218.478	29,9	218.552	29,8	0,0
Crveno svjetlo	6.416	0,9	7.499	1,0	16,9
Nepropro. pretjecanje i obilaženje	4.748	0,6	3.815	0,5	-19,7
Nepoš.prednosti prolaza	796	0,1	686	0,1	-13,8
Nepropisno mimoilaženje	77	0,0	90	0,0	16,9
Neustupanje prednosti pješacima	6.949	1,0	6.882	0,9	-1,0
Uprav.vozilom pod utjec.alkohola	38.193	5,2	39.402	5,4	3,2
Nepodvrgavanje ispitivanju/lij.preg.	2.535	0,3	2.075	0,3	-18,1
Nepropisno parkiranje	73.302	10,0	70.024	9,6	-4,5
Nep.skret.,okret.i vožnja unazad	4.346	0,6	4.825	0,7	11,0
Vožnja bez položenog voz. ispita	12.262	1,7	5.644	0,8	-54,0
Strana i smjer kretanja	4.255	0,6	5.019	0,7	18,0
Tehnički neispravno vozilo	10.966	1,5	12.377	1,7	12,9
Vožnja bez svjetla na vozilu	14.869	2,0	16.243	2,2	9,2
Neregistrirana i tehn.nepregl.vozila	23.013	3,1	21.491	2,9	-6,6
Prekršaji pješaka u prometu	9.048	1,2	9.985	1,4	10,4
Sigurnosni pojas	76.385	10,4	81.669	11,1	6,9
Zaštitna kaciga	10.989	1,5	8.536	1,2	-22,3
Nepoštivanje prometnog znaka	61.849	8,5	62.708	8,6	1,4
Uprav.voz.kad je voz.doz.oduzeta	1.838	0,3	4.456	0,6	142,4
Korištenje mobitela za vrijeme vožnje	24.504	3,4	31.772	4,3	29,7
Ostali prekršaji	125.421	17,2	118.725	16,2	-5,3
UKUPNO	731.239	100,0	732.475	100,0	0,2

Prekršaji utvrđeni u nadzoru prometa prema policijskim upravama

Policijska uprava	Broj prekršaja				
	2012.	%	2013.	%	+ - %
zagrebačka	172.499	23,6	160.249	21,9	-7,1
splitsko-dalmatinska	82.822	11,3	91.131	12,4	10,0
primorsko-goranska	54.078	7,4	48.382	6,6	-10,5
osječko-baranjska	64.972	8,9	76.832	10,5	18,3
istarska	37.249	5,1	38.074	5,2	2,2
dubrovačko-neretvanska	32.370	4,4	35.953	4,9	11,1
karlovačka	31.706	4,3	29.588	4,0	-6,7
sisачko-moslavačka	38.345	5,2	44.427	6,1	15,9
šibensko-kninska	22.355	3,1	20.553	2,8	-8,1
vukovarsko-srijemska	28.661	3,9	25.660	3,5	-10,5
zadarska	26.198	3,6	28.271	3,9	7,9
bjelovarsko-bilogorska	18.434	2,5	15.086	2,1	-18,2
brodsko-posavska	22.124	3,0	21.322	2,9	-3,6
koprivničko-križevačka	12.577	1,7	11.883	1,6	-5,5
krapinsko-zagorska	11.971	1,6	13.165	1,8	10,0
ličko-senjska	15.149	2,1	14.392	2,0	-5,0
međimurska	9.907	1,4	10.180	1,4	2,8
požeško-slavonska	11.171	1,5	11.870	1,6	6,3
varaždinska	19.557	2,7	16.940	2,3	-13,4
virovitičko-podravska	16.677	2,3	15.062	2,1	-9,7
MUP - sjedište	2.417	0,3	3.455	0,5	42,9
UKUPNO	731.239	100,0	732.475	100,0	0,2

PRILOZI

PRILOZI

I. Sigurnost prometa po policijskim postajama u 2013. godini

Policijske uprave i policijske postaje	Prometne nesreće					Nastradale osobe		
	Ukupno	S materijalnom štetom	S nastradalim osobama			Poginule	Teško ozlijeđene	Lakše ozlijeđene
			Ukupno	S poginulim osobama	S ozlijeđenim osobama			
UKUPNO RH	34.021	22.796	11.225	328	10.897	368	2.831	12.443
ZAGREBAČKA	9.698	7.045	2.653	55	2.598	63	609	2.961
Dugo Selo	192	110	82	2	80	2	12	106
Ivanić-Grad	195	131	64	1	63	1	12	85
Jastrebarsko	193	115	78	3	75	3	20	86
Vrbovec	237	153	84	1	83	1	14	101
Sv.I.Zelina	138	79	59	0	59	0	12	77
Velika Gorica	347	225	122	5	117	6	46	115
Zaprešić	426	291	135	4	131	4	22	144
Samobor	326	236	90	5	85	5	21	99
Sesvete	580	360	220	2	218	2	42	311
I PPRP Zagreb	4.190	3.290	900	13	887	15	226	948
II PPRP Zagreb	2.874	2.055	819	19	800	24	182	889
SPLITSKO-DALM.	3.204	2.020	1.184	30	1.154	33	342	1.216
Brač	66	18	48	0	48	0	27	34
Hvar	116	76	40	0	40	0	14	44
Imotski	180	127	53	3	50	3	7	59
Makarska	188	110	78	3	75	4	24	85
Omiš	151	84	67	2	65	2	21	79
Sinj	208	109	99	5	94	5	44	118
PPRP Split	2.013	1.373	640	12	628	14	153	651
Trogir	185	65	120	5	115	5	36	106
Vis	19	9	10	0	10	0	3	8
Vrgorac	78	49	29	0	29	0	13	32
PRIMORSKO-GOR.	3.289	2.423	866	25	841	25	242	839
Crikvenica	248	169	79	3	76	3	18	87
Čabar	14	11	3	1	2	1	1	1
Delnice	169	131	38	1	37	1	9	40
Krk	306	238	68	2	66	2	23	54
Opatija	229	168	61	2	59	2	34	48
Rab	71	33	38	1	37	1	11	35
PPRP Rijeka	2.047	1.525	522	11	511	11	129	515
Vrbovsko	80	64	16	2	14	2	2	14
Mali Lošinj/PI Cres	125	84	41	2	39	2	15	45

Sigurnost prometa po policijskim postajama u 2013. godini

Policijske uprave i policijske postaje	Prometne nesreće					Nastradale osobe		
	Ukupno	S materijalnom štetom	S nastradalim osobama			Poginule	Teško ozlijeđene	Lakše ozlijeđene
			Ukupno	S poginulim osobama	S ozlijeđenim osobama			
OSJEČKO-BARANJ.	1.947	1.202	745	27	718	30	153	898
Beli Manastir	242	165	77	6	71	6	21	77
Donji Miholjac	98	55	43	4	39	5	5	53
Đakovo	221	140	81	4	77	5	14	108
Našice	172	113	59	4	55	4	12	74
PPRP Osijek	1.052	642	410	5	405	6	80	514
Valpovo	162	87	75	4	71	4	21	72
ISTARSKA	1.945	1.215	730	13	717	15	143	811
Buje	75	49	26	0	26	0	6	28
Umag	220	139	81	2	79	3	10	86
Buzet	28	14	14	0	14	0	5	16
Labin	151	86	65	1	64	1	12	83
Pazin	98	62	36	1	35	1	16	32
Poreč	322	193	129	2	127	2	30	131
PPRP Pula	867	578	289	7	282	8	46	340
Rovinj	184	94	90	0	90	0	18	95
DUBROVAČKO-NER.	845	455	390	17	373	18	98	391
Ston	62	23	39	0	39	0	12	39
PPRP Dubrovnik	545	295	250	5	245	6	61	257
Korčula	66	33	33	3	30	3	10	29
Lastovo	2	1	1	1	0	1	0	1
Metković	103	61	42	5	37	5	10	40
Ploče	67	42	25	3	22	3	5	25
KARLOVAČKA	1.111	795	316	10	306	11	101	354
Duga Resa	122	72	50	3	47	3	16	53
PPRP Karlovac	601	447	154	5	149	6	53	167
Ogulin	123	79	44	1	43	1	9	55
Ozalj	66	54	12	0	12	0	4	11
Slunj	132	102	30	0	30	0	12	32
Vojnić	67	41	26	1	25	1	7	36
SISAČKO-MOSLAV.	1.312	855	457	16	441	20	102	541
Dvor	12	8	4	0	4	0	0	5
Glina	38	26	12	1	11	1	2	15
Hrv. Kostajnica	61	37	24	1	23	1	6	25
PPRP Kutina	399	268	131	6	125	10	42	157
Novska	126	83	43	1	42	1	10	62
Petrinja	143	91	52	1	51	1	10	55
Sunja	25	15	10	0	10	0	4	8
PPRP Sisak	476	306	170	6	164	6	25	197
Gvozd	32	21	11	0	11	0	3	17

Sigurnost prometa po policijskim postajama u 2013. godini

Policijske uprave i policijske postaje	Prometne nesreće					Nastradale osobe		
	Ukupno	S materijalnom štetom	S nastradalim osobama			Poginule	Teško ozlijeđene	Lakše ozlijeđene
			Ukupno	S poginulim osobama	S ozlijeđenim osobama			
ŠIBENSKO-KNINSKA	691	376	315	11	304	12	114	334
Drniš	79	52	27	0	27	0	10	35
Knin	129	88	41	0	41	0	11	45
PPRP Šibenik	483	236	247	11	236	12	93	254
VUKOVARSKO-SRIJ.	1.054	598	456	19	437	22	94	637
PPRP Vinkovci	546	300	246	9	237	11	37	387
Vukovar	232	136	96	3	93	3	26	115
Ilok	56	38	18	1	17	1	6	24
Županja	174	99	75	3	72	3	19	87
Vrbanja	46	25	21	3	18	4	6	24
ZADARSKA	1.972	1.373	599	8	591	8	186	625
Benkovac	111	73	38	2	36	2	17	34
Biograd n/m	168	117	51	2	49	2	13	47
Donji Srb	2	1	1	0	1	0	1	0
Gračac	48	32	16	0	16	0	5	24
Obrovac	72	49	23	1	22	1	14	21
Pag	103	75	28	1	27	1	6	28
PPRP Zadar	1.468	1.026	442	2	440	2	130	471
BJELOVARSKO-BIL.	705	415	290	13	277	13	73	346
PPRP Bjelovar	365	191	174	5	169	5	37	218
Čazma	75	56	19	0	19	0	7	21
Daruvar	113	67	46	4	42	4	13	47
Garešnica	95	68	27	0	27	0	14	26
Grubišno Polje	57	33	24	4	20	4	2	34
BRODSKO-POSAV.	1.050	618	432	13	419	15	108	536
Nova Gradiška	252	142	110	2	108	2	27	133
PPRP Slavonski Brod	798	476	322	11	311	13	81	403
KOPRIVNIČKO-KRIŽ.	661	374	287	4	283	6	59	313
Đurđevac	158	88	70	1	69	2	16	75
PPRP Koprivnica	325	169	156	2	154	3	28	173
Križevci	178	117	61	1	60	1	15	65
KRAPINSKO-ZAG.	707	443	264	16	248	18	73	264
Donja Stubica	151	99	52	1	51	2	13	54
Klanjec	40	23	17	0	17	0	4	18
PPRP Krapina	333	205	128	12	116	13	34	124
Zlatar Bistrica	134	86	48	1	47	1	11	48
Pregrada	49	30	19	2	17	2	11	20

Sigurnost prometa po policijskim postajama u 2013. godini

Policijske uprave i policijske postaje	Prometne nesreće					Nastradale osobe		
	Ukupno	S materijalnom štetom	S nastradalim osobama			Poginule	Teško ozlijeđene	Lakše ozlijeđene
			Ukupno	S poginulim osobama	S ozlijeđenim osobama			
LIČKO-SENJSKA	896	675	221	11	210	16	70	281
Donji Lapac	8	5	3	0	3	0	1	2
Gospić	300	244	56	3	53	6	21	71
Karlobag	25	14	11	1	10	1	4	9
Otočac	219	181	38	2	36	2	10	63
Novalja	140	93	47	2	45	2	12	55
Senj	91	61	30	1	29	1	16	29
Korenica	113	77	36	2	34	4	6	52
MEĐIMURSKA	743	513	230	9	221	9	63	215
PPRP Čakovec	743	513	230	9	221	9	63	215
POŽEŠKO-SLAV.	505	331	174	8	166	8	48	215
Pakrac	89	61	28	0	28	0	10	31
Požega	312	207	105	0	105	0	28	125
Pleternica	104	63	41	8	33	8	10	59
VARAŽDINSKA	1.174	776	398	14	384	16	88	419
Ivanec	190	128	62	1	61	1	23	60
Ludbreg	133	87	46	1	45	1	8	51
Novi Marof	123	66	57	5	52	5	10	62
PPRP Varaždin	728	495	233	7	226	9	47	246
VIROVITIČKO-PODR.	512	294	218	9	209	10	65	247
Orahovica	59	29	30	2	28	2	5	35
Slatina	121	63	58	2	56	3	21	65
PPRP Virovitica	332	202	130	5	125	5	39	147

II. Dobna i spolna struktura registriranih vozača motornih vozila na dan 31.12.2013. godine

Godine starosti	Ukupno	Spol	
		muškarci	žene
do 18	11.012	7.461	3.551
19-24	176.192	104.622	71.570
25-34	488.665	265.714	222.951
35-44	501.552	276.316	225.236
45-54	481.917	284.381	197.536
55-64	406.483	260.730	145.753
65 i više	221.520	176.191	45.329
UKUPNO	2.287.341	1.375.415	911.926

III. Registrirana motorna vozila na dan 31.12.

Registrirana vozila na motorni pogon prema vrsti vozila i po policijskim upravama u 2004. godini

Policijska uprava	VRSTE VOZILA								
	UKUPNO	Moped	Motocikl	Osobno vozilo	Autobus	Teretno i radno vozilo	Kombinirano vozilo	Radni stroj	Traktor
UKUPNO RH	1.720.099	73.591	39.315	1.337.523	4.869	147.651	10.155	5.270	101.725
Zagrebačka	470.787	12.668	7.903	386.293	1.081	46.094	2.931	1.371	12.446
Splitsko-dalmatinska	181.625	8.891	10.230	144.789	593	16.052	664	324	82
Primorsko-goranska	143.040	8.661	4.486	116.071	499	11.094	777	516	936
Osječko-baranjska	101.546	4.225	1.035	77.555	303	7.428	727	397	9.876
Istarska	115.526	6.992	3.841	91.620	191	9.524	735	466	2.157
Dubrovačko-neretvanska	47.043	3.625	1.840	36.896	198	4.146	236	57	45
Karlovačka	51.013	1.895	636	38.719	140	4.070	248	155	5.150
Sisačko-moslavačka	60.321	2.608	790	44.508	105	3.945	435	141	7.789
Šibensko-kninska	40.553	3.418	1.568	31.778	181	3.284	149	86	89
Vukovarsko-srijemska	53.859	1.803	410	41.642	157	3.739	344	234	5.530
Zadarska	59.965	3.387	1.403	47.801	175	6.265	397	190	347
Bjelovarsko-bilogorska	50.072	1.834	660	33.037	453	3.612	316	146	10.014
Brodsko-posavska	51.373	2.724	658	38.550	126	3.982	321	218	4.794
Koprivničko-križevačka	48.733	1.825	615	32.387	54	3.768	251	126	9.707
Krapinsko-zagorska	48.689	1.539	778	36.953	159	3.631	332	183	5.114
Ličko-senjska	17.785	579	202	13.007	55	1.901	116	92	1.833
Međimurska	48.506	1.671	675	35.093	86	4.397	372	155	6.057
Požeško-slavonska	27.978	1.204	353	19.947	98	1.853	213	58	4.252
Varaždinska	71.232	2.991	921	50.284	191	6.686	350	263	9.546
Virovitičko-podravska	30.453	1.051	311	20.593	24	2.180	241	92	5.961

Registrirana vozila na motorni pogon prema vrsti vozila i po policijskim upravama u 2013. godini

Policijska uprava	VRSTE VOZILA									
	UKUPNO	Moped	Motocikl	Osobno vozilo	Autobus	Teretno i radno vozilo	Kombinirano vozilo	Radni stroj	Traktor	Četverocikl
UKUPNO RH	1.869.370	96.471	58.311	1.446.620	4.789	141.491	1.679	7.789	110.360	1.860
Zagrebačka	469.693	14.396	10.919	390.057	1.011	39.014	418	1.346	12.162	370
Splitsko-dalmatinska	196.279	10.771	12.690	155.487	593	14.577	184	536	1.232	209
Primorsko-goranska	152.260	8.940	7.381	121.917	461	11.078	207	596	1.484	196
Osječko-baranjska	111.368	6.096	2.007	84.317	212	7.768	92	760	10.057	59
Istarska	125.708	8.026	5.462	97.571	221	10.282	141	592	3.166	247
Dubrovačko-neretvanska	59.460	4.803	3.747	45.473	341	4.752	59	85	153	47
Karlovačka	58.420	2.887	1.162	43.345	130	4.210	55	236	6.357	38
Sisačko-moslavačka	67.924	3.830	1.268	49.826	77	3.833	68	348	8.593	81
Šibensko-kninska	46.690	4.695	2.249	35.881	117	3.254	38	209	204	43
Vukovarsko-srijemska	60.422	3.452	942	45.436	137	3.359	68	585	6.412	31
Zadarska	70.215	4.538	2.172	56.295	211	6.142	28	217	538	74
Bjelovarsko-bilogorska	57.776	2.526	1.011	38.366	432	4.665	36	330	10.342	68
Brodsko-posavska	53.900	3.325	1.049	41.616	81	3.333	37	253	4.157	49
Koprivničko-križevačka	55.990	2.943	985	36.813	77	3.612	39	375	11.093	53
Krapinsko-zagorska	57.422	2.227	1.357	43.617	176	3.949	47	221	5.772	56
Ličko-senjska	21.739	1.032	345	15.812	63	2.023	39	146	2.240	39
Međimurska	52.496	2.900	902	38.760	80	3.881	17	240	5.677	39
Požeško-slavonska	35.393	1.868	587	24.825	144	3.161	16	125	4.624	43
Varaždinska	80.696	4.954	1.396	57.359	186	6.429	60	354	9.864	94
Virovitičko-podravska	35.519	2.262	680	23.847	39	2.169	30	235	6.233	24

Registrirana motorna vozila po policijskim upravama

Policajska uprava	2004.	2005.	2006.	2007.	2008.	2009.	2010.	2011.	2012.	2013.
zagrebačka	470.787	490.274	514.268	535.055	555 372	548 304	538 926	534 639	473 371	469 693
splitsko-dalmat.	181.625	187.893	197.112	206.335	213 658	212 856	210 852	211 987	193 489	196 279
primorsko-goran.	143.040	148.216	153.245	158.102	162 182	161 456	159 491	159 819	152 006	152 260
osječko-baranj.	101.546	104.860	109.702	115.101	119 958	119 534	117 573	118 058	111 702	111 368
istarska	115.526	121.227	126.015	130.559	133 751	130 886	127 366	127 657	125 086	125 708
dubrovačko-nere.	47.043	50.297	53.062	56.177	58 281	58 148	58 743	59 674	58 570	59 460
karlovačka	51.013	53.227	54.845	56.992	58 968	58 823	57 739	58 071	57 979	58 420
sislačko-moslav.	60.321	62.631	65.612	68.834	71 751	71 482	69 592	69 453	68 204	67 924
šibensko-kninska	40.553	42.461	44.927	47.332	48 935	48 901	47 270	47 262	46 212	46 690
vukov.-srijemska	53.859	56.200	58.788	61.579	64 076	63 135	61 142	61 175	60 616	60 422
zadarska	59.965	63.771	65.870	69.720	72 893	71 689	70 376	70 444	68 910	70 215
bjelovarsko-bilog.	50.072	51.837	53.056	55.442	57 622	56 855	55 703	55 889	56 372	57 776
brodsko-posav.	51.373	53.357	55.259	57.993	60 396	59 058	56 193	55 308	54 079	53 900
koprivničko-križ.	48.733	50.489	52.428	54.779	57 186	56 828	55 970	56 629	55 976	55 990
krapinsko-zagor.	48.689	50.918	53.342	56.297	58 870	58 972	57 967	58 044	57 065	57 422
ličko-senjska	17.785	18.407	18.943	19.870	20 506	20 652	20 730	21 297	21 430	21 739
međimurska	48.506	50.138	50.466	52.693	54 276	53 897	52 797	52 845	52 431	52 496
požeško-slavon.	27.978	28.945	29.979	31.380	32 887	33 721	33 319	33 862	34 391	35 393
varaždinska	71.232	74.254	76.844	80.942	84 126	83 844	82 319	81 636	80 483	80 696
virov.-podravska	30.453	31.569	32.978	34.754	36 242	36 169	35 519	35 656	35 369	35 519
UKUPNO	1.720.099	1.790.971	1.866.741	1.949.936	2.021.936	2.005.210	1.969.587	1.969.405	1.863.741	1.869.370

Registrirana motorna vozila prema vrstama vozila

Vrsta vozila	2004.	2005.	2006.	2007.	2008.	2009.	2010.	2011.	2012.	2013.
Moped	73.591	83.733	93.698	106.415	120.457	120.792	114.563	112.166	98.975	96.471
Motocikl	39.315	44.196	49.788	56.401	63.357	63.691	62.210	62.876	58.006	58.311
Osobno voz.	1.337.523	1.384.699	1.435.781	1.491.127	1.535.280	1.526.507	1.511.045	1.514.847	1.443.154	1.446.620
Autobus	4.869	4.851	4.914	5.043	5.099	5.071	4.877	4.841	4.655	4.789
Teretno voz.	147.651	152.663	159.147	165.742	170.704	164.761	157.731	154.884	141.567	141.491
Kombini.voz.	10.155	10.244	10.551	10.961	9.597	6.042	4.404	3.431	2.066	1.679
Radni stroj	5.270	6.003	6.579	7.016	7.473	7.605	7.349	7.380	7.086	7.789
Traktor	101.725	104.582	105.771	106.177	108.369	108.825	105.573	107.074	106.436	110.360
Četverocikl	-	-	512	1.054	1.600	1.916	1.835	1.906	1.796	1.860
UKUPNO	1.720.099	1.790.971	1.866.741	1.949.936	2.021.936	2.005.210	1.969.587	1.969.405	1.863.741	1.869.370

IV. Prometne nesreće po policijskim upravama (2004. - 2013.)

Prometne nesreće

Policijska uprava	2004.	2005.	2006.	2007.	2008.	2009.	2010.	2011.	2012.	2013.
zagrebačka	21.451	16.643	16.744	18.497	16.319	15.157	13.735	13.031	11.681	9.698
splitsko-dalmatinska	8.889	6.229	6.065	6.098	5.067	5.037	4.677	4.465	3.670	3.204
primorsko-goranska	7.139	5.124	5.021	4.921	4.478	4.135	3.790	3.674	3.359	3.289
osječko-baranjska	3.668	2.645	2.964	3.013	2.686	2.530	2.101	2.163	1.895	1.947
istarska	5.640	4.119	4.225	4.287	3.530	3.307	2.974	2.890	2.483	1.945
dubr.-neretvanska	2.276	2.027	1.842	1.752	1.251	1.190	1.096	1.164	884	845
karlovačka	2.740	1.955	2.168	2.252	2.372	2.113	1.705	1.517	1.171	1.111
sislačko-moslavačka	2.501	2.243	2.209	2.309	1.940	1.892	1.671	1.564	1.335	1.312
šibensko-kninska	2.449	1.703	1.582	1.522	1.273	1.210	1.071	1.004	801	691
vukov.-srijemska	1.869	1.445	1.587	1.683	1.596	1.494	1.303	1.237	1.016	1.054
zadarska	3.818	2.796	2.671	3.025	2.771	2.723	2.302	2.057	1.866	1.972
bjelov.-bilogorska	1.789	1.534	1.363	1.408	1.153	1.063	862	838	699	705
brodsko-posavska	2.197	1.910	1.904	1.935	1.650	1.511	1.246	1.185	1.037	1.050
kopriv.-križevačka	1.632	1.180	1.260	1.264	1.108	959	772	793	708	661
krapinsko-zagorska	1.485	1.201	1.155	1.160	1.008	1.018	907	818	761	707
ličko-senjska	1.893	1.173	1.207	1.180	1.140	1.116	986	977	908	896
međimurska	1.180	1.156	1.124	1.237	1.065	879	719	685	636	743
požeško-slavonska	950	724	797	855	746	751	613	603	534	505
varaždinska	1.683	1.513	1.561	1.752	1.586	1.528	1.202	1.153	1.065	1.174
virov.-podravska	1.291	812	834	870	757	775	662	625	556	512
UKUPNO	76.540	58.132	58.283	61.020	53.496	50.388	44.394	42.443	37.065	34.021

Prometne nesreće s nastradalim osobama

Policijska uprava	2004.	2005.	2006.	2007.	2008.	2009.	2010.	2011.	2012.	2013.
zagrebačka	3.844	3.450	3.754	3.920	3.458	3.573	2.963	3.065	2.814	2.653
splitsko-dalmatinska	2.020	1.958	1.899	2.119	1.874	1.787	1.569	1.507	1.232	1.184
primorsko-goranska	1.210	1.105	1.231	1.229	1.221	1.241	1.016	1.024	915	866
osječko-baranjska	1.102	939	1.155	1.164	1.081	1.055	860	792	747	745
istarska	1.294	1.094	1.162	1.257	1.101	1.043	882	884	790	730
dubr.-neretvanska	545	632	595	647	584	500	456	447	393	390
karlovačka	560	478	531	606	540	500	402	390	354	316
sislačko-moslavačka	678	776	807	908	786	689	574	581	496	457
šibensko-kninska	558	517	535	576	517	436	398	387	370	315
vukov.-srijemska	665	425	499	720	661	618	524	540	469	456
zadarska	816	772	739	903	812	773	734	658	587	599
bjelov.-bilogorska	435	439	460	438	364	411	327	340	292	290
brodsko-posavska	690	610	677	761	689	656	527	525	474	432
kopriv.-križevačka	497	439	451	472	455	400	294	323	287	287
krapinsko-zagorska	502	466	491	475	416	392	329	318	304	264
ličko-senjska	353	263	283	290	283	300	240	261	259	221
međimurska	317	322	347	393	366	305	244	281	226	230
požeško-slavonska	273	261	291	314	277	270	242	237	169	174
varaždinska	435	421	481	513	484	466	415	377	365	398
virov.-podravska	346	312	318	324	314	315	276	291	230	218
UKUPNO	17.140	15.679	16.706	18.029	16.283	15.730	13.272	13.228	11.773	11.225

Prometne nesreće s poginulim osobama

Policijska uprava	2004.	2005.	2006.	2007.	2008.	2009.	2010.	2011.	2012.	2013.
zagrebačka	86	104	96	99	99	82	83	71	61	55
splitsko-dalmatinska	62	56	40	55	55	42	26	32	25	30
primorsko-goranska	43	35	37	48	35	37	35	33	23	25
osječko-baranjska	33	40	41	44	36	37	27	24	27	27
istarska	34	37	31	36	31	33	25	17	25	13
dubr.-neretvanska	18	19	23	17	23	18	14	18	9	17
karlovačka	25	19	23	25	23	19	14	16	18	10
sisačko-moslavačka	22	22	23	24	30	23	14	12	12	16
šibensko-kninska	25	21	19	18	20	17	11	16	20	11
vukov.-srijemska	22	20	24	24	30	24	16	15	13	19
zadarska	30	28	32	26	24	20	19	19	19	8
bjelov.-bilogorska	16	29	20	19	18	17	19	16	11	13
brodsko-posavska	21	18	25	23	41	20	17	26	17	13
kopriv.-križevačka	21	16	16	10	13	16	8	9	10	4
krapinsko-zagorska	17	13	18	16	19	19	13	10	11	16
ličko-senjska	15	11	14	18	16	14	13	15	20	11
međimurska	14	11	17	13	11	15	9	9	6	9
požeško-slavonska	8	5	10	10	12	7	9	4	9	8
varaždinska	18	11	26	14	26	15	15	11	9	14
virov.-podravska	10	15	16	9	23	18	15	12	10	9
UKUPNO	540	530	551	548	585	493	402	385	355	328

Prometne nesreće s ozlijeđenim osobama

Policijska uprava	2004.	2005.	2006.	2007.	2008.	2009.	2010.	2011.	2012.	2013.
zagrebačka	3.758	3.346	3.658	3.821	3.359	3.491	2.880	2.994	2.753	2.598
splitsko-dalmatinska	1.958	1.902	1.859	2.064	1.819	1.745	1.543	1.475	1.207	1.154
primorsko-goranska	1.167	1.070	1.194	1.181	1.186	1.204	981	991	892	841
osječko-baranjska	1.069	899	1.114	1.120	1.045	1.018	833	768	720	718
istarska	1.260	1.057	1.131	1.221	1.070	1.010	857	867	765	717
dubr.-neretvanska	527	613	572	630	561	482	442	429	384	373
karlovačka	535	459	508	581	517	481	388	374	336	306
sisačko-moslavačka	656	754	784	884	756	666	560	569	484	441
šibensko-kninska	533	496	516	558	497	419	387	371	350	304
vukov.-srijemska	643	405	475	696	631	594	508	525	456	437
zadarska	786	744	707	877	788	753	715	639	568	591
bjelov.-bilogorska	419	410	440	419	346	394	308	324	281	277
brodsko-posavska	669	592	652	738	648	636	510	499	457	419
kopriv.-križevačka	476	423	435	462	442	384	286	314	277	283
krapinsko-zagorska	485	453	473	459	397	373	316	308	293	248
ličko-senjska	338	252	269	272	267	286	227	246	239	210
međimurska	303	311	330	380	355	290	235	272	220	221
požeško-slavonska	265	256	281	304	265	263	233	233	160	166
varaždinska	417	410	455	499	458	451	400	366	356	384
virov.-podravska	336	297	302	315	291	297	261	279	220	209
UKUPNO	16.600	15.149	16.155	17.481	15.698	15.237	12.870	12.843	11.418	10.897

Poginule osobe u prometnim nesrećama

Policijska uprava	2004.	2005.	2006.	2007.	2008.	2009.	2010.	2011.	2012.	2013.
zagrebačka	98	114	103	115	113	94	88	76	67	63
splitsko-dalmatinska	69	64	42	60	56	48	26	32	25	33
primorsko-goranska	48	43	46	55	36	38	35	34	26	25
osječko-baranjska	38	41	45	51	38	41	28	25	27	30
istarska	38	45	40	41	32	36	27	18	27	15
dubr.-neretvanska	19	20	25	22	26	21	16	18	12	18
karlovačka	26	20	25	28	26	21	15	21	21	11
sisačko-moslavačka	24	26	25	26	35	25	14	15	13	20
šibensko-kninska	31	23	22	19	28	21	11	18	23	12
vukov.-srijemska	23	21	26	31	33	29	18	17	15	22
zadarska	31	32	40	29	25	20	21	21	19	8
bjelov.-bilogorska	18	33	23	20	20	18	19	18	12	13
brodsko-posavska	22	21	27	24	48	25	18	29	18	15
kopriv.-križevačka	25	19	17	11	15	17	9	10	10	6
krapinsko-zagorska	18	14	18	18	20	20	15	11	11	18
ličko-senjska	23	11	14	22	33	16	16	15	31	16
međimurska	15	11	20	13	11	16	9	9	6	9
požeško-slavonska	9	5	12	10	12	9	10	6	10	8
varaždinska	19	12	27	14	32	15	16	13	10	16
virov.-podravska	14	22	17	10	25	18	15	12	10	10
UKUPNO	608	597	614	619	664	548	426	418	393	368

Teško ozlijeđene osobe u prometnim nesrećama

Policijska uprava	2004.	2005.	2006.	2007.	2008.	2009.	2010.	2011.	2012.	2013.
zagrebačka	787	743	794	769	657	685	591	670	604	609
splitsko-dalmatinska	554	576	571	590	589	498	403	436	388	342
primorsko-goranska	324	308	314	283	273	288	264	252	247	242
osječko-baranjska	242	223	314	334	268	242	194	170	164	153
istarska	294	275	278	229	181	194	151	182	145	143
dubr.-neretvanska	173	188	155	183	204	154	147	150	132	98
karlovačka	186	156	153	220	161	164	124	123	111	101
sisačko-moslavačka	195	176	209	225	184	177	123	159	136	102
šibensko-kninska	182	177	196	213	182	176	132	113	134	114
vukov.-srijemska	184	147	141	176	149	136	115	89	106	94
zadarska	240	213	173	225	223	204	210	196	187	186
bjelov.-bilogorska	110	109	124	117	89	111	79	109	68	73
brodsko-posavska	176	169	187	205	166	164	109	139	123	108
kopriv.-križevačka	127	112	99	111	92	122	75	87	60	59
krapinsko-zagorska	109	112	150	148	113	130	115	97	75	73
ličko-senjska	111	87	64	89	102	95	64	87	76	70
međimurska	128	99	121	131	132	100	80	118	101	63
požeško-slavonska	63	81	70	75	54	55	53	51	46	48
varaždinska	123	129	108	121	111	125	86	101	82	88
virov.-podravska	87	98	87	100	99	85	67	80	64	65
UKUPNO	4.395	4.178	4.308	4.544	4.029	3.905	3.182	3.409	3.049	2.831

Lakše ozlijeđene osobe u prometnim nesrećama

Policijska uprava	2004.	2005.	2006.	2007.	2008.	2009.	2010.	2011.	2012.	2013.
zagrebačka	4.778	3.985	4.297	4.617	3.998	4.260	3.453	3.462	3.186	2.961
splitsko-dalmatinska	2.227	2.072	2.062	2.229	2.021	1.927	1.716	1.579	1.190	1.216
primorsko-goranska	1.304	1.108	1.287	1.278	1.228	1.315	1.030	1.058	883	839
osječko-baranjska	1.326	1.157	1.364	1.466	1.321	1.310	1.023	950	932	898
istarska	1.521	1.266	1.315	1.467	1.283	1.245	1.058	980	901	811
dubr.-neretvanska	562	665	642	672	586	513	489	465	395	391
karlovačka	642	521	622	746	578	542	491	405	398	354
sislačko-moslavačka	763	925	936	1.056	924	774	651	632	596	541
šibensko-kninska	618	562	573	551	517	430	398	418	350	334
vukov.-srijemska	834	470	554	900	848	784	706	757	675	637
zadarska	876	867	869	1.030	892	905	820	733	639	625
bjelov.-bilogorska	490	464	530	490	405	461	389	350	296	346
brodsko-posavska	847	713	832	938	869	856	632	638	544	536
kopriv.-križevačka	538	519	512	568	544	443	299	336	304	313
krapinsko-zagorska	627	552	593	541	492	416	389	353	354	264
ličko-senjska	463	311	327	345	319	337	290	287	315	281
međimurska	283	294	305	379	346	305	225	254	197	215
požeško-slavonska	331	336	373	356	318	323	325	295	197	215
varaždinska	429	450	492	538	547	502	444	396	354	419
virov.-podravska	417	358	343	381	330	370	323	308	255	247
UKUPNO	19.876	17.595	18.828	20.548	18.366	18.018	15.151	14.656	12.961	12.443

V. Prometne nesreće po mjesecima (2004. - 2013.)

Prometne nesreće

Mjesec	2004.	2005.	2006.	2007.	2008.	2009.	2010.	2011.	2012.	2013.
Siječanj	6.494	4.002	3.645	4.151	3.812	3.732	3.174	2.852	2.621	2.487
Veljača	6.802	3.683	4.078	3.844	3.761	3.419	3.049	2.816	2.442	2.419
Ožujak	6.593	4.168	4.074	4.689	4.340	3.882	3.325	3.056	2.545	2.609
Travanj	7.376	4.381	4.773	5.103	4.447	4.359	3.310	3.351	2.833	2.686
Svibanj	8.015	5.066	4.812	5.395	4.868	4.542	3.745	3.682	3.171	2.907
Lipanj	7.957	5.024	4.924	5.443	4.657	4.279	3.649	3.723	3.197	3.029
Srpanj	8.377	5.918	5.786	6.186	5.127	5.097	4.602	4.360	3.754	3.341
Kolovoz	7.438	6.180	6.038	6.119	5.143	5.048	4.529	4.360	3.836	3.458
Rujan	4.305	4.905	5.150	5.178	4.384	4.178	4.016	3.863	3.280	2.939
Listopad	4.564	4.994	5.194	5.231	4.559	4.285	3.807	3.776	3.225	2.756
Studeni	4.140	4.683	4.730	4.628	3.888	3.643	3.433	3.013	2.882	2.518
Prosinac	4.479	5.128	5.079	5.053	4.510	3.924	3.755	3.591	3.279	2.872
UKUPNO	76.540	58.132	58.283	61.020	53.496	50.388	44.394	42.443	37.065	34.021

Prometne nesreće s nastradalim osobama

Mjesec	2004.	2005.	2006.	2007.	2008.	2009.	2010.	2011.	2012.	2013.
Siječanj	1.171	1.012	930	1.099	1.027	996	804	777	779	631
Veljača	1.264	773	1.074	1.088	1.008	970	778	849	568	676
Ožujak	1.228	1.010	1.031	1.291	1.222	1.109	859	852	823	722
Travanj	1.465	1.162	1.364	1.614	1.345	1.371	1.026	1.036	896	890
Svibanj	1.743	1.474	1.443	1.671	1.582	1.567	1.191	1.236	1.084	982
Lipanj	1.755	1.520	1.504	1.785	1.522	1.455	1.228	1.274	1.157	1.032
Srpanj	1.796	1.672	1.743	1.961	1.633	1.694	1.471	1.430	1.348	1.288
Kolovoz	1.837	1.715	1.695	1.839	1.694	1.697	1.544	1.427	1.329	1.296
Rujan	1.271	1.369	1.600	1.527	1.408	1.445	1.201	1.288	1.101	1.068
Listopad	1.322	1.462	1.597	1.590	1.447	1.351	1.135	1.168	977	949
Studeni	1.076	1.215	1.315	1.254	1.139	1.063	1.016	830	857	789
Prosinac	1.212	1.295	1.410	1.310	1.256	1.012	1.019	1.061	854	902
UKUPNO	17.140	15.679	16.706	18.029	16.283	15.730	13.272	13.228	11.773	11.225

Prometne nesreće s poginulim osobama

Mjesec	2004.	2005.	2006.	2007.	2008.	2009.	2010.	2011.	2012.	2013.
Siječanj	40	39	36	38	47	32	24	32	18	15
Veljača	30	22	41	28	28	33	36	29	13	12
Ožujak	41	36	32	52	33	26	19	19	26	20
Travanj	56	43	38	38	66	41	39	29	23	18
Svibanj	51	51	40	44	58	44	43	19	31	29
Lipanj	59	48	42	57	46	43	28	37	31	31
Srpanj	44	55	62	57	63	50	46	40	43	41
Kolovoz	54	57	50	60	62	52	27	40	35	37
Rujan	41	43	58	48	43	59	35	48	38	37
Listopad	44	46	52	41	55	33	40	32	35	41
Studeni	38	38	41	40	37	45	27	26	31	20
Prosinac	42	52	59	45	47	35	38	34	31	27
UKUPNO	540	530	551	548	585	493	402	385	355	328

Prometne nesreće s ozlijeđenim osobama

Mjesec	2004.	2005.	2006.	2007.	2008.	2009.	2010.	2011.	2012.	2013.
Siječanj	1.131	973	894	1.061	980	964	780	745	761	616
Veljača	1.234	751	1.033	1.060	980	937	742	820	555	664
Ožujak	1.187	974	999	1.239	1.189	1.083	840	833	797	702
Travanj	1.409	1.119	1.326	1.576	1.279	1.330	987	1.007	873	872
Svibanj	1.692	1.423	1.403	1.627	1.524	1.523	1.148	1.217	1.053	953
Lipanj	1.696	1.472	1.462	1.728	1.476	1.412	1.200	1.237	1.126	1.001
Srpanj	1.752	1.617	1.681	1.904	1.570	1.644	1.425	1.390	1.305	1.247
Kolovoz	1.783	1.658	1.645	1.779	1.632	1.645	1.517	1.387	1.294	1.259
Rujan	1.230	1.326	1.542	1.479	1.365	1.386	1.166	1.240	1.063	1.031
Listopad	1.278	1.416	1.545	1.549	1.392	1.318	1.095	1.136	942	908
Studeni	1.038	1.177	1.274	1.214	1.102	1.018	989	804	826	769
Prosinac	1.170	1.243	1.351	1.265	1.209	977	981	1.027	823	875
UKUPNO	16.600	15.149	16.155	17.481	15.698	15.237	12.870	12.843	11.418	10.897

Poginule osobe u prometnim nesrećama

Mjesec	2004.	2005.	2006.	2007.	2008.	2009.	2010.	2011.	2012.	2013.
Siječanj	44	44	39	45	49	34	25	34	18	20
Veljača	32	24	48	31	28	34	38	32	14	14
Ožujak	44	43	34	57	38	27	21	22	26	24
Travanj	67	48	41	41	74	45	42	30	26	19
Svibanj	61	61	48	50	66	50	46	21	33	30
Lipanj	73	53	51	64	50	45	31	40	45	34
Srpanj	47	61	72	71	72	59	48	47	46	43
Kolovoz	62	66	54	67	79	65	28	43	39	39
Rujan	42	49	63	50	59	69	37	50	40	45
Listopad	48	54	52	48	58	34	42	35	38	45
Studeni	45	39	49	45	41	46	29	26	31	24
Prosinac	43	55	63	50	50	40	39	38	37	31
UKUPNO	608	597	614	619	664	548	426	418	393	368

Teško ozlijeđene osobe u prometnim nesrećama

Mjesec	2004.	2005.	2006.	2007.	2008.	2009.	2010.	2011.	2012.	2013.
Siječanj	268	301	251	273	248	224	172	209	202	138
Veljača	298	195	240	242	240	220	146	192	118	138
Ožujak	288	280	232	312	277	262	193	199	225	169
Travanj	374	305	317	414	306	334	242	264	237	227
Svibanj	426	370	392	392	434	374	307	362	273	225
Lipanj	453	394	394	476	381	385	325	329	321	289
Srpanj	506	467	442	526	401	488	360	382	360	345
Kolovoz	507	483	512	523	468	475	415	384	354	356
Rujan	352	344	424	405	353	337	311	338	281	281
Listopad	339	396	404	398	332	329	264	326	274	246
Studeni	279	311	342	296	276	258	247	179	227	207
Prosinac	305	332	358	287	313	219	200	245	177	210
UKUPNO	4.395	4.178	4.308	4.544	4.029	3.905	3.182	3.409	3.049	2.831

Lakše ozlijeđene osobe u prometnim nesrećama

Mjesec	2004.	2005.	2006.	2007.	2008.	2009.	2010.	2011.	2012.	2013.
Siječanj	1.453	1.178	1.094	1.246	1.155	1.220	945	829	910	776
Veljača	1.526	905	1.219	1.262	1.165	1.158	935	985	666	812
Ožujak	1.380	1.128	1.171	1.501	1.441	1.286	948	961	911	847
Travanj	1.682	1.247	1.528	1.803	1.528	1.519	1.137	1.140	1.010	938
Svibanj	2.121	1.582	1.565	1.912	1.708	1.828	1.356	1.300	1.182	1.087
Lipanj	2.023	1.631	1.722	2.000	1.684	1.635	1.435	1.357	1.229	1.064
Srpanj	2.056	1.957	2.029	2.253	1.809	1.861	1.644	1.667	1.456	1.403
Kolovoz	2.149	2.004	1.971	2.145	1.891	1.960	1.745	1.613	1.456	1.481
Rujan	1.364	1.562	1.734	1.684	1.609	1.560	1.367	1.362	1.153	1.151
Listopad	1.493	1.608	1.731	1.783	1.609	1.558	1.246	1.300	1.043	1.012
Studeni	1.232	1.353	1.470	1.431	1.345	1.225	1.185	928	959	882
Prosinac	1.397	1.440	1.594	1.528	1.422	1.208	1.208	1.214	986	990
UKUPNO	19.876	17.595	18.828	20.548	18.366	18.018	15.151	14.656	12.961	12.443

VI. Prometne nesreće po danima u tjednu (2004. - 2013.)

Prometne nesreće

Dan u tjednu	2004.	2005.	2006.	2007.	2008.	2009.	2010.	2011.	2012.	2013.
Ponedjeljak	10.992	8.605	8.295	9.006	7.594	7.185	6.426	6.054	5.358	5.012
Utorak	10.974	7.943	7.790	8.465	7.490	7.150	5.915	5.776	5.085	4.766
Srijeda	10.865	8.115	8.011	8.386	7.386	6.945	6.292	5.920	5.146	4.737
Četvrtak	10.794	8.232	8.239	8.437	7.498	7.234	6.310	6.275	5.349	4.924
Petak	12.581	9.128	9.532	10.022	8.460	7.901	7.239	6.912	6.016	5.588
Subota	11.261	8.750	8.831	9.113	8.356	7.625	6.816	6.371	5.682	4.914
Nedjelja	9.073	7.359	7.585	7.591	6.712	6.348	5.396	5.135	4.429	4.080
UKUPNO	76.540	58.132	58.283	61.020	53.496	50.388	44.394	42.443	37.065	34.021

Prometne nesreće s nastradalim osobama

Dan u tjednu	2004.	2005.	2006.	2007.	2008.	2009.	2010.	2011.	2012.	2013.
Ponedjeljak	2.398	2.209	2.347	2.604	2.254	2.207	1.909	1.861	1.695	1.633
Utorak	2.257	2.090	2.110	2.407	2.175	2.175	1.811	1.661	1.604	1.605
Srijeda	2.248	2.172	2.279	2.403	2.234	2.126	1.800	1.805	1.584	1.607
Četvrtak	2.315	2.079	2.300	2.409	2.261	2.214	1.816	1.962	1.672	1.590
Petak	2.867	2.424	2.666	2.908	2.546	2.417	2.165	2.179	1.918	1.766
Subota	2.730	2.523	2.571	2.845	2.610	2.483	2.084	2.020	1.821	1.671
Nedjelja	2.325	2.182	2.433	2.453	2.203	2.108	1.687	1.740	1.479	1.353
UKUPNO	17.140	15.679	16.706	18.029	16.283	15.730	13.272	13.228	11.773	11.225

Prometne nesreće s poginulim osobama

Dan u tjednu	2004.	2005.	2006.	2007.	2008.	2009.	2010.	2011.	2012.	2013.
Ponedjeljak	74	59	73	60	72	60	51	36	43	37
Utorak	62	54	58	70	72	64	54	37	38	47
Srijeda	62	70	58	65	68	64	51	47	44	34
Četvrtak	75	66	88	75	76	59	40	51	40	50
Petak	86	86	93	72	94	67	66	64	55	50
Subota	104	108	86	98	108	90	65	81	70	49
Nedjelja	77	87	95	108	95	89	75	69	65	61
UKUPNO	540	530	551	548	585	493	402	385	355	328

Prometne nesreće s ozlijeđenim osobama

Dan u tjednu	2004.	2005.	2006.	2007.	2008.	2009.	2010.	2011.	2012.	2013.
Ponedjeljak	2.324	2.150	2.274	2.544	2.184	2.147	1.857	1.825	1.652	1.597
Utorak	2.195	2.036	2.052	2.337	2.104	2.111	1.756	1.624	1.566	1.559
Srijeda	2.186	2.102	2.222	2.338	2.166	2.062	1.749	1.758	1.540	1.573
Četvrtak	2.240	2.013	2.212	2.334	2.185	2.155	1.778	1.911	1.632	1.540
Petak	2.781	2.338	2.573	2.836	2.452	2.350	2.099	2.115	1.863	1.714
Subota	2.623	2.415	2.485	2.747	2.502	2.392	2.019	1.939	1.751	1.622
Nedjelja	2.251	2.095	2.337	2.345	2.105	2.020	1.612	1.671	1.414	1.292
UKUPNO	16.600	15.149	16.155	17.481	15.698	15.237	12.870	12.843	11.418	10.897

Poginule osobe u prometnim nesrećama

Dan u tjednu	2004.	2005.	2006.	2007.	2008.	2009.	2010.	2011.	2012.	2013.
Ponedjeljak	85	71	80	70	77	67	54	41	44	45
Utorak	67	56	63	83	76	75	58	41	42	51
Srijeda	69	77	62	74	73	69	54	48	45	40
Četvrtak	78	75	97	79	83	62	41	57	44	54
Petak	92	90	110	80	102	71	68	71	61	54
Subota	124	124	94	109	130	106	71	89	84	62
Nedjelja	93	104	108	124	123	98	80	71	73	62
UKUPNO	608	597	614	619	664	548	426	418	393	368

Teško ozlijeđene osobe u prometnim nesrećama

Dan u tjednu	2004.	2005.	2006.	2007.	2008.	2009.	2010.	2011.	2012.	2013.
Ponedjeljak	551	465	565	574	523	488	395	412	358	382
Utorak	508	475	471	550	527	484	399	373	388	373
Srijeda	542	555	533	563	492	491	344	431	368	383
Četvrtak	581	513	590	567	543	535	427	502	403	387
Petak	708	616	644	706	565	557	521	542	496	394
Subota	745	826	767	818	743	682	563	629	537	483
Nedjelja	760	728	738	766	636	668	533	520	499	429
UKUPNO	4.395	4.178	4.308	4.544	4.029	3.905	3.182	3.409	3.049	2.831

Lakše ozlijeđene osobe u prometnim nesrećama

Dan u tjednu	2004.	2005.	2006.	2007.	2008.	2009.	2010.	2011.	2012.	2013.
Ponedjeljak	2.738	2.506	2.552	2.988	2.467	2.521	2.117	2.154	1.883	1.803
Utorak	2.621	2.276	2.316	2.671	2.389	2.449	2.089	1.770	1.748	1.725
Srijeda	2.447	2.377	2.510	2.646	2.485	2.376	1.985	1.914	1.716	1.743
Četvrtak	2.560	2.239	2.515	2.647	2.441	2.525	2.049	2.138	1.775	1.711
Petak	3.196	2.677	2.997	3.298	2.850	2.736	2.484	2.355	2.082	1.984
Subota	3.329	2.851	2.974	3.301	3.072	2.910	2.499	2.258	2.070	1.946
Nedjelja	2.985	2.669	2.964	2.997	2.662	2.501	1.928	2.067	1.687	1.531
UKUPNO	19.876	17.595	18.828	20.548	18.366	18.018	15.151	14.656	12.961	12.443

VII. Prometne nesreće prema satima u danu (2004. - 2013.)

Prometne nesreće

Vrijeme/sat	2004.	2005.	2006.	2007.	2008.	2009.	2010.	2011.	2012.	2013.
0 - 2	2.817	2.390	2.277	2.447	2.150	1.897	1.604	1.459	1.345	1.159
2 - 4	2.134	1.836	1.832	1.877	1.670	1.597	1.256	1.213	1.093	915
4 - 6	2.163	1.940	1.959	2.053	1.753	1.637	1.436	1.415	1.285	1.183
6 - 8	5.572	4.179	4.213	4.461	3.875	3.507	3.140	3.025	2.621	2.521
8 - 10	7.337	5.250	5.254	5.593	4.691	4.545	4.241	4.096	3.653	3.394
10 - 12	9.526	6.700	6.572	6.873	5.982	5.691	5.208	5.195	4.398	4.159
12 - 14	9.569	6.880	6.926	7.039	6.103	6.098	5.476	5.285	4.521	4.162
14 - 16	9.733	7.224	7.145	7.439	6.505	6.173	5.658	5.346	4.600	4.293
16 - 18	9.161	6.732	6.889	7.222	6.749	6.203	5.581	5.194	4.539	4.088
18 - 20	8.252	6.373	6.545	6.912	5.960	5.698	4.872	4.673	4.017	3.637
20 - 22	6.031	4.946	4.988	5.212	4.631	4.242	3.461	3.302	2.960	2.623
22 - 24	4.245	3.682	3.683	3.892	3.427	3.100	2.461	2.240	2.033	1.887
UKUPNO	76.540	58.132	58.283	61.020	53.496	50.388	44.394	42.443	37.065	34.021

Prometne nesreće s nastradalim osobama

Vrijeme/sat	2004.	2005.	2006.	2007.	2008.	2009.	2010.	2011.	2012.	2013.
0 - 2	699	626	625	698	614	572	458	440	394	334
2 - 4	569	494	522	570	523	490	378	359	297	233
4 - 6	581	551	596	624	554	538	435	448	424	398
6 - 8	1.288	1.179	1.236	1.317	1.205	1.152	1.029	960	872	877
8 - 10	1.341	1.208	1.314	1.447	1.232	1.263	1.101	1.186	1.032	1.062
10 - 12	1.821	1.621	1.707	1.876	1.690	1.620	1.437	1.480	1.249	1.254
12 - 14	1.988	1.786	1.929	2.087	1.830	1.887	1.589	1.612	1.370	1.381
14 - 16	2.126	1.949	2.087	2.241	2.036	1.932	1.738	1.719	1.567	1.488
16 - 18	2.232	2.019	2.115	2.247	2.278	1.995	1.737	1.676	1.618	1.421
18 - 20	2.027	1.927	2.117	2.290	1.923	2.020	1.650	1.652	1.365	1.361
20 - 22	1.449	1.369	1.482	1.535	1.445	1.357	1.044	1.034	969	864
22 - 24	1.019	950	976	1.097	953	904	676	662	616	552
UKUPNO	17.140	15.679	16.706	18.029	16.283	15.730	13.272	13.228	11.773	11.225

Prometne nesreće s poginulim osobama

Vrijeme/sat	2004.	2005.	2006.	2007.	2008.	2009.	2010.	2011.	2012.	2013.
0 - 2	36	30	33	34	37	35	23	25	25	17
2 - 4	30	33	20	38	32	28	21	28	22	14
4 - 6	32	34	33	46	28	27	14	35	25	29
6 - 8	37	33	38	40	39	40	26	34	21	26
8 - 10	35	31	36	33	40	22	20	27	32	25
10 - 12	38	46	44	42	40	33	44	28	16	14
12 - 14	48	35	43	35	42	32	32	30	25	25
14 - 16	43	53	52	48	55	54	46	25	27	39
16 - 18	71	75	83	59	86	66	45	41	45	44
18 - 20	78	71	77	76	59	65	58	55	47	31
20 - 22	52	58	48	52	75	45	42	35	45	32
22 - 24	40	31	44	45	52	46	31	22	25	32
UKUPNO	540	530	551	548	585	493	402	385	355	328

Prometne nesreće s ozlijeđenim osobama

Vrijeme/sat	2004.	2005.	2006.	2007.	2008.	2009.	2010.	2011.	2012.	2013.
0 - 2	663	597	592	664	577	537	435	415	369	317
2 - 4	539	461	502	532	491	462	357	331	275	219
4 - 6	549	517	563	578	526	511	421	413	399	369
6 - 8	1.251	1.146	1.198	1.277	1.166	1.112	1.003	926	851	851
8 - 10	1.306	1.177	1.278	1.414	1.192	1.241	1.081	1.159	1.000	1.037
10 - 12	1.783	1.575	1.663	1.834	1.650	1.587	1.393	1.452	1.233	1.240
12 - 14	1.940	1.751	1.886	2.052	1.788	1.855	1.557	1.582	1.345	1.356
14 - 16	2.083	1.896	2.035	2.193	1.981	1.878	1.692	1.694	1.540	1.448
16 - 18	2.161	1.944	2.030	2.188	2.192	1.929	1.692	1.635	1.573	1.378
18 - 20	1.949	1.856	2.040	2.214	1.864	1.955	1.592	1.597	1.318	1.330
20 - 22	1.397	1.311	1.435	1.483	1.370	1.312	1.002	999	924	832
22 - 24	979	918	933	1.052	901	858	645	640	591	520
UKUPNO	16.600	15.149	16.155	17.481	15.698	15.237	12.870	12.843	11.418	10.897

Poginule osobe u prometnim nesrećama

Vrijeme/sat	2004.	2005.	2006.	2007.	2008.	2009.	2010.	2011.	2012.	2013.
0 - 2	48	33	36	36	44	40	26	26	27	19
2 - 4	39	42	23	46	36	31	25	29	35	15
4 - 6	37	43	37	53	32	35	16	45	27	34
6 - 8	44	33	48	44	56	49	28	35	26	33
8 - 10	39	32	40	37	45	23	21	28	33	30
10 - 12	39	49	44	49	45	38	46	29	17	16
12 - 14	54	41	46	36	45	38	32	36	26	27
14 - 16	47	56	60	51	57	58	48	28	28	43
16 - 18	76	81	91	69	95	68	47	47	45	49
18 - 20	83	86	85	88	63	65	59	57	53	32
20 - 22	55	66	54	60	84	54	45	35	48	36
22 - 24	47	35	50	50	62	49	33	23	28	34
UKUPNO	608	597	614	619	664	548	426	418	393	368

Teško ozlijeđene osobe u prometnim nesrećama

Vrijeme/sat	2004.	2005.	2006.	2007.	2008.	2009.	2010.	2011.	2012.	2013.
0 - 2	252	185	204	243	194	198	134	148	156	101
2 - 4	208	177	202	229	173	175	140	132	117	101
4 - 6	192	214	218	226	172	207	137	164	138	148
6 - 8	324	305	320	316	313	297	254	234	223	209
8 - 10	328	279	322	309	272	265	251	268	238	259
10 - 12	403	377	378	411	345	347	314	298	298	291
12 - 14	422	391	454	445	377	408	320	395	319	307
14 - 16	469	447	457	506	422	431	373	420	361	336
16 - 18	562	566	547	517	582	468	392	448	407	340
18 - 20	549	491	558	597	501	497	415	426	348	352
20 - 22	413	421	377	421	382	367	250	271	262	222
22 - 24	273	325	271	324	296	245	202	205	182	165
UKUPNO	4.395	4.178	4.308	4.544	4.029	3.905	3.182	3.409	3.049	2.831

Lakše ozlijeđene osobe u prometnim nesrećama

Vrijeme/sat	2004.	2005.	2006.	2007.	2008.	2009.	2010.	2011.	2012.	2013.
0 - 2	832	746	757	791	679	635	516	467	443	342
2 - 4	757	595	580	680	636	579	448	405	332	232
4 - 6	739	620	688	701	684	605	515	501	473	428
6 - 8	1.552	1.379	1.337	1.502	1.335	1.307	1.255	1.088	948	998
8 - 10	1.438	1.394	1.449	1.648	1.340	1.396	1.214	1.310	1.102	1.136
10 - 12	2.043	1.739	1.861	2.047	1.850	1.831	1.547	1.619	1.377	1.367
12 - 14	2.345	2.003	2.137	2.419	2.141	2.081	1.774	1.711	1.539	1.599
14 - 16	2.549	2.228	2.441	2.567	2.366	2.312	2.020	1.937	1.772	1.674
16 - 18	2.504	2.162	2.360	2.603	2.552	2.343	1.966	1.881	1.815	1.608
18 - 20	2.203	2.127	2.374	2.589	2.074	2.301	1.920	1.880	1.476	1.491
20 - 22	1.706	1.525	1.709	1.723	1.654	1.533	1.217	1.159	1.025	1.009
22 - 24	1.208	1.077	1.135	1.278	1.055	1.095	759	698	659	559
UKUPNO	19.876	17.595	18.828	20.548	18.366	18.018	15.151	14.656	12.961	12.443

VIII. Prometne nesreće prema obilježjima nesreće (2004. - 2013.)

Prometne nesreće

Vrste prom.nesreća	2004.	2005.	2006.	2007.	2008.	2009.	2010.	2011.	2012.	2013.	
Sudar vozila u pokretu	iz suprotnih smjerova	9.141	6.848	6.844	6.931	5.915	5.593	4.962	4.504	3.885	3.630
	bočni smjer	15.523	11.277	11.643	12.032	10.502	10.307	9.303	8.555	7.262	6.776
	u uspored. vožnji	2.296	1.521	1.666	1.849	1.533	1.355	1.145	1.215	983	819
	u vožnji u slijedu	14.396	9.378	8.989	9.460	7.838	7.401	6.621	6.266	5.155	4.250
	u vožnji unazad	3.031	1.764	1.689	1.720	1.584	1.544	1.575	1.544	1.284	1.201
UKUPNO	44.387	30.788	30.831	31.992	27.372	26.200	23.606	22.084	18.569	16.676	
Udar u parkirano vozilo	9.774	6.957	6.704	6.942	6.055	5.927	5.168	4.976	4.711	4.410	
Slijetanje vozila s ceste	10.666	9.360	9.530	10.096	9.342	9.222	7.274	7.083	6.015	5.558	
Nalet na bicikl	585	587	652	657	602	588	521	625	563	493	
Nalet na pješaka	2.402	2.396	2.417	2.443	2.202	2.004	1.854	1.772	1.595	1.609	
Nalet na motocikl ili moped	483	506	469	365	363	352	309	309	251	192	
Sudar s vlakom	62	87	84	74	44	68	37	36	43	33	
Udar voz. u objekt na cesti	3.071	2.560	2.477	2.616	2.307	2.364	1.377	1.232	1.114	964	
Udar voz. u objekt kraj ces	1.524	1.581	1.563	1.532	
Nalet na životinju	1.982	2.147	2.385	2.764	2.291	1.073	824	861	858	763	
Ostalo	3.128	2.744	2.734	3.071	2.918	2.590	1.900	1.884	1.783	1.791	
SVEUKUPNO	76.540	58.132	58.283	61.020	53.496	50.388	44.394	42.443	37.065	34.021	

Prometne nesreće s nastradalim osobama

Vrste prom.nesreća		2004.	2005.	2006.	2007.	2008.	2009.	2010.	2011.	2012.	2013.
Sudar vozila u pokretu	iz suprotnih smjerova	2.505	2.172	2.342	2.473	2.191	2.059	1.733	1.656	1.437	1.423
	bočni smjer	3.123	2.759	3.042	3.295	2.952	3.054	2.597	2.505	2.162	2.150
	u uspored. vožnji	270	244	251	307	273	235	158	182	152	146
	u vožnji u slijedu	2.768	2.314	2.421	2.685	2.293	2.290	1.995	1.823	1.673	1.559
	u vožnji unazad	75	82	66	84	78	73	74	80	75	86
	UKUPNO	8.741	7.571	8.122	8.844	7.787	7.711	6.557	6.246	5.499	5.364
Udar u parkirano vozilo	260	248	242	269	246	242	151	148	167	115	
Slijetanje vozila s ceste	3.992	3.659	3.951	4.414	4.076	3.914	2.995	3.188	2.722	2.478	
Nalet na bicikl	469	483	549	552	515	496	420	510	464	404	
Nalet na pješaka	2.298	2.309	2.333	2.349	2.140	1.918	1.776	1.702	1.525	1.526	
Nalet na motocikl ili moped	295	335	330	261	266	267	224	227	178	148	
Sudar s vlakom	28	38	43	31	25	33	19	21	23	15	
Udar voz. u objekt na cest	294	255	261	332	282	291	134	91	107	68	
Udar voz. u objekt kraj ces	235	274	267	272	
Nalet na životinju	45	58	70	84	73	42	53	51	50	51	
Ostalo	718	723	805	893	873	816	708	770	771	784	
SVEUKUPNO	17.140	15.679	16.706	18.029	16.283	15.730	13.272	13.228	11.773	11.225	

Prometne nesreće s poginulim osobama

Vrste prom.nesreća		2004.	2005.	2006.	2007.	2008.	2009.	2010.	2011.	2012.	2013.
Sudar vozila u pokretu	iz suprotnih smjerova	125	125	119	107	109	99	68	71	68	68
	bočni smjer	50	51	39	42	48	35	24	28	31	27
	u uspored. vožnji	8	2	6	4	6	3	1	3	-	3
	u vožnji u slijedu	26	28	20	25	26	27	23	18	15	12
	u vožnji unazad	-	-	1	1	1	-	1	-	1	-
	UKUPNO	209	206	185	179	190	164	117	120	115	110
Udar u parkirano vozilo	3	11	7	5	6	3	1	4	3	4	
Slijetanje vozila s ceste	162	149	152	179	178	172	129	141	125	103	
Nalet na bicikl	25	24	40	23	38	16	20	18	15	12	
Nalet na pješaka	111	97	121	122	129	98	96	65	65	63	
Nalet na motocikl ili moped	5	7	4	5	13	4	6	7	3	5	
Sudar s vlakom	9	7	15	4	6	9	4	7	7	6	
Udar voz. u objekt na cesti	11	14	10	18	10	15	5	2	4	1	
Udar voz. u objekt kraj ces	8	13	9	10	
Nalet na životinju	1	-	1	-	-	-	-	2	1	1	
Ostalo	4	15	16	13	15	12	16	6	8	13	
SVEUKUPNO	540	530	551	548	585	493	402	385	355	328	

Prometne nesreće s ozlijeđenim osobama

Vrste prom.nesreća		2004.	2005.	2006.	2007.	2008.	2009.	2010.	2011.	2012.	2013.
Sudar vozila u pokretu	iz suprotnih smjerova	2.380	2.047	2.223	2.366	2.082	1.960	1.665	1.585	1.369	1.355
	bočni smjer	3.073	2.708	3.003	3.253	2.904	3.019	2.573	2.477	2.131	2.123
	u uspor. vožnji	262	242	245	303	267	232	157	179	152	143
	u vožnji u slijedu	2.742	2.286	2.401	2.660	2.267	2.263	1.972	1.805	1.658	1.547
	u vožnji unazad	75	82	65	83	77	73	73	80	74	86
UKUPNO		8.532	7.365	7.937	8.665	7.597	7.547	6.440	6.126	5.384	5.254
Udar u parkirano vozilo		257	237	235	264	240	239	150	144	164	111
Slijetanje vozila s ceste		3.830	3.510	3.799	4.235	3.898	3.742	2.866	3.047	2.597	2.375
Nalet na bicikl		444	459	509	529	477	480	400	492	449	392
Nalet na pješaka		2.187	2.212	2.212	2.227	2.011	1.820	1.680	1.637	1.460	1.463
Nalet na motocikl ili moped		290	328	326	256	253	263	218	220	175	143
Sudar s vlakom		19	31	28	27	19	24	15	14	16	9
Udar voz. u objekt na cesti		283	241	251	314	272	276	129	89	103	67
Udar voz. u objekt kraj ces		227	261	258	262
Nalet na životinju		44	58	69	84	73	42	53	49	49	50
Ostalo		714	708	789	880	858	804	692	764	763	771
SVEUKUPNO		16.600	15.149	16.155	17.481	15.698	15.237	12.870	12.843	11.418	10.897

Poginule osobe u prometnim nesrećama

Vrste prom.nesreća		2004.	2005.	2006.	2007.	2008.	2009.	2010.	2011.	2012.	2013.
Sudar vozila u pokretu	iz suprotnih smjerova	151	158	149	126	136	115	75	82	79	81
	bočni smjer	57	56	43	46	57	36	25	31	32	31
	u uspor. vožnji	8	2	6	7	7	3	1	3	-	3
	u vožnji u slijedu	31	30	24	27	27	30	27	19	17	13
	u vožnji unazad	-	-	1	1	1	-	1	-	1	-
UKUPNO		247	246	223	207	228	184	129	135	129	128
Udar u parkirano vozilo		3	11	12	7	6	4	1	5	3	5
Slijetanje vozila s ceste		187	168	167	211	209	199	137	153	140	112
Nalet na bicikl		25	24	40	24	38	16	20	19	15	12
Nalet na pješaka		112	98	121	125	131	98	96	65	66	64
Nalet na motocikl ili moped		5	7	5	5	15	4	6	7	3	6
Sudar s vlakom		11	11	17	7	8	11	6	9	7	9
Udar voz. u objekt na cesti		13	15	11	20	14	17	5	2	4	1
Udar voz. u objekt kraj ces		10	15	16	13
Nalet na životinju		1	-	1	-	-	-	-	2	1	1
Ostalo		4	17	17	13	15	15	16	6	9	17
SVEUKUPNO		608	597	614	619	664	548	426	418	393	368

Teško ozlijeđene osobe u prometnim nesrećama

Vrste prom.nesreća		2004.	2005.	2006.	2007.	2008.	2009.	2010.	2011.	2012.	2013.
Sudar vozila u pokretu	iz suprotnih smjerova	894	766	740	817	680	662	501	566	466	431
	bočni smjer	572	542	565	581	523	538	457	456	405	363
	u uspored. vožnji	42	46	35	58	53	31	21	28	31	28
	u vožnji u slijedu	228	214	256	256	236	233	193	184	169	176
	u vožnji unazad	15	15	6	12	6	14	9	13	7	13
	UKUPNO	1.751	1.583	1.602	1.724	1.498	1.478	1.181	1.247	1.078	1.011
Udar u parkirano vozilo	59	52	51	46	53	47	27	25	26	20	
Slijetanje vozila s ceste	1.254	1.220	1.301	1.453	1.297	1.224	900	1.016	901	788	
Nalet na bicikl	129	137	163	161	130	133	115	144	111	98	
Nalet na pješaka	799	756	725	723	650	600	558	533	472	498	
Nalet na motocikl ili moped	67	84	110	68	76	86	75	57	51	44	
Sudar s vlakom	15	18	18	9	12	13	6	6	12	8	
Udar voz. u objekt na cest	100	76	62	89	63	75	26	34	34	18	
Udar voz. u objekt kraj ces	64	91	89	83	
Nalet na životinju	9	17	15	11	10	12	10	12	9	12	
Ostalo	212	235	261	260	240	237	220	244	266	251	
SVEUKUPNO	4.395	4.178	4.308	4.544	4.029	3.905	3.182	3.409	3.049	2.831	

Lakše ozlijeđene osobe u prometnim nesrećama

Vrste prom.nesreća		2004.	2005.	2006.	2007.	2008.	2009.	2010.	2011.	2012.	2013.
Sudar vozila u pokretu	iz suprotnih smje.	3.711	3.165	3.442	3.636	3.178	3.008	2.473	2.391	2.051	2.014
	bočni smjer	4.143	3.598	3.940	4.274	3.900	4.174	3.410	3.219	2.775	2.805
	u uspored. vožnji	336	286	320	376	330	293	205	229	188	161
	u vožnji u slijedu	3.890	3.303	3.367	3.892	3.257	3.275	2.905	2.615	2.413	2.252
	u vožnji unazad	72	83	72	89	86	79	91	91	88	81
	UKUPNO	12.152	10.435	11.141	12.267	10.751	10.829	9.084	8.545	7.515	7.313
Udar u parkirano vozilo	294	273	259	299	258	270	169	188	177	122	
Slijetanje vozila s ceste	4.241	3.692	4.063	4.438	4.080	3.911	3.124	3.092	2.612	2.472	
Nalet na bicikl	347	342	371	398	373	372	306	368	356	314	
Nalet na pješaka	1.589	1.620	1.697	1.711	1.555	1.397	1.255	1.210	1.108	1.072	
Nalet na motocikl ili moped	264	294	269	220	227	208	178	200	147	116	
Sudar s vlakom	34	34	23	40	20	22	13	15	32	15	
Udar voz. u objekt na cest	308	252	282	337	291	299	147	77	92	63	
Udar voz. u objekt kraj ces	238	257	275	278	
Nalet na životinju	46	51	72	95	78	41	57	50	54	51	
Ostalo	601	602	651	743	733	669	580	654	593	627	
SVEUKUPNO	19.876	17.595	18.828	20.548	18.366	18.018	15.151	14.656	12.961	12.443	

IX. Prometne nesreće prema značajkama ceste (2004. - 2013.)

Prometne nesreće

Značajke ceste		2004.	2005.	2006.	2007.	2008.	2009.	2010.	2011.	2012.	2013.
Križanje	T - križanje	10.381	7.497	7.491	7.940	6.916	6.681	6.100	5.791	5.195	4.586
	Y - križanje	1.597	1.169	1.186	1.264	1.034	1.076	903	852	765	731
	četverokrako križ	8.128	6.182	6.389	6.844	5.961	5.864	5.302	4.978	4.428	3.991
	kružni tok	533	280	360	438	419	410	398	498	445	447
	ostala križanja	1.025	694	802	900	1.113	819	1.044	871	657	537
	u više razina	33	24	24	23	26	24	50	28	21	25
UKUPNO	21.697	15.846	16.252	17.409	15.469	14.874	13.797	13.018	11.511	10.317	
Cesta izvan križanja i čvorova	most	227	162	149	175	124	128	137	121	89	98
	podvožnjak	53	41	58	53	46	48	45	36	31	29
	nadvožnjak	88	83	76	91	82	81	85	45	54	36
	tunel	110	98	111	106	122	102	111	113	100	91
	UKUPNO	478	384	394	425	374	359	378	315	274	254
Prijelaz preko želj. pruge	fizički zaštićen	283	274	311	303	253	305	278	238	227	188
	svjetlosna signal.	87	80	91	96	94	88	80	94	73	66
	nezaštićen	117	100	94	115	68	69	51	44	49	41
	UKUPNO	487	454	496	514	415	462	409	376	349	295
Zavoj	13.829	11.156	11.277	11.713	10.369	9.812	8.100	7.953	6.525	6.074	
Ravni cestovni smjer	33.259	25.611	25.213	26.181	22.471	20.183	17.677	16.732	14.593	13.352	
Parkiralište	5.262	3.516	3.469	3.694	3.303	3.375	3.119	3.192	2.999	2.999	
Pješački prijelaz	173	175	212	210	193	195	200	186	161	182	
Nogostup	210	160	168	170	169	164	129	133	127	116	
Biciklistička staza	15	10	7	15	18	15	13	29	27	39	
Ostalo	1.130	820	795	689	715	949	521	473	455	364	
Pješačka zona	30	25	35	17	
Zona smirenog prometa	21	11	9	12	
UKUPNO	76.540	58.132	58.283	61.020	53.496	50.388	44.394	42.443	37.065	34.021	

Prometne nesreće s nastradalim osobama

Značajke ceste		2004.	2005.	2006.	2007.	2008.	2009.	2010.	2011.	2012.	2013.
Križanje	T - križanje	2.310	2.070	2.227	2.432	2.217	2.228	1.911	1.948	1.812	1.681
	Y - križanje	346	324	313	353	318	332	263	271	281	247
	četverokrako križ	2.165	2.059	2.219	2.460	2.163	2.244	1.913	1.842	1.612	1.607
	kružni tok	62	39	69	98	74	96	74	114	122	127
	ostala križanja	124	107	163	160	198	174	229	202	159	142
	u više razina	7	4	4	5	5	3	8	3	5	5
UKUPNO	5.014	4.603	4.995	5.508	4.975	5.077	4.398	4.380	3.991	3.809	
Cesta izvan križanja i čvorova	most	45	48	56	66	43	40	39	40	24	33
	podvožnjak	11	7	16	12	20	12	12	16	7	11
	nadvožnjak	20	15	21	28	21	24	26	15	18	11
	tunel	26	20	37	25	41	31	29	30	28	27
	UKUPNO	102	90	130	131	125	107	106	101	77	82
Prijelaz preko želj. pruge	fizički zaštićen	22	23	28	27	9	20	16	23	17	16
	svjetlosna sig.	10	14	19	9	14	13	13	17	15	13
	nezaštićen	36	43	37	37	27	30	25	15	24	18
	UKUPNO	68	80	84	73	50	63	54	55	56	47
Zavoj	4.182	3.809	4.079	4.454	4.055	3.833	3.039	3.201	2.681	2.511	
Ravni cestovni smjer	7.342	6.667	6.898	7.389	6.575	6.151	5.228	5.049	4.535	4.333	
Parkiralište	142	113	149	124	149	132	126	121	123	121	
Pješački prijelaz	126	144	188	178	168	162	161	147	140	153	
Nogostup	64	62	75	74	62	77	71	74	76	72	
Biciklistička staza	12	8	4	11	17	12	11	25	24	33	
Ostalo	88	103	104	87	107	116	63	53	52	55	
Pješačka zona	14	18	15	4	
Zona smirenog prometa	1	4	3	5	
UKUPNO	17.140	15.679	16.706	18.029	16.283	15.730	13.272	13.228	11.773	11.225	

Prometne nesreće s poginulim osobama

Značajke ceste	2004.	2005.	2006.	2007.	2008.	2009.	2010.	2011.	2012.	2013.	
Križanje	T - križanje	32	40	28	35	32	26	28	29	19	20
	Y - križanje	8	9	8	1	5	7	5	8	2	2
	četverokrako križ	28	36	26	33	47	32	17	22	27	22
	kružni tok	2	-	1	1	-	-	-	2	2	-
	ostala križanja	3	2	5	7	7	6	6	4	3	4
	čvor u više razin.	1	-	-	-	-	-	-	-	1	2
UKUPNO	74	87	68	77	91	71	56	65	54	50	
Cesta izvan križanja i čvorova	most	3	3	3	4	3	3	1	1	3	1
	podvožnjak	-	-	-	-	-	-	-	3	-	-
	nadvožnjak	1	1	-	3	2	-	-	-	-	2
	tunnel	1	1	4	3	1	2	-	1	1	-
UKUPNO	5	5	7	10	6	5	1	5	4	3	
Prijelaz preko želj. pruge	fizički zaštićen	2	1	1	-	-	4	-	1	2	3
	svjetlosna signali	4	2	4	1	2	3	1	3	2	2
	nezaštićen	4	6	9	4	6	4	4	3	5	3
	UKUPNO	10	9	14	5	8	11	5	7	9	8
Zavoj	180	183	197	193	196	170	147	149	137	114	
Ravni cestovni smjer	267	242	253	258	273	228	182	152	144	146	
Parkiralište	-	-	2	-	1	1	2	-	2	-	
Pješački prijelaz	2	1	4	4	7	6	7	4	3	5	
Nogostup	-	1	-	-	1	1	1	1	-	1	
Biciklistička staza	-	-	-	-	-	-	-	-	-	1	
Ostalo	2	2	6	1	2	-	1	2	2	-	
Pješačka zona	-	-	-	-	
Zona smirenog prometa	-	-	-	-	
UKUPNO	540	530	551	548	585	493	402	385	355	328	

Prometne nesreće s ozlijeđenim osobama

Značajke ceste	2004.	2005.	2006.	2007.	2008.	2009.	2010.	2011.	2012.	2013.	
Križanje	T - križanje	2.278	2.030	2.199	2.397	2.185	2.202	1.883	1.919	1.793	1.661
	Y - križanje	338	315	305	352	313	325	258	263	279	245
	četverokrako križ	2.137	2.023	2.193	2.427	2.116	2.212	1.896	1.820	1.585	1.585
	kružni tok	60	39	68	97	74	96	74	112	120	127
	ostala križanja	121	105	158	153	191	168	223	198	156	138
	čvor u više razin.	6	4	4	5	5	3	8	3	4	3
UKUPNO	4.940	4.516	4.927	5.431	4.884	5.006	4.342	4.315	3.937	3.759	
Cesta izvan križanja i čvorova	most	42	45	53	62	40	37	38	39	21	32
	podvožnjak	11	7	16	12	20	12	12	13	7	11
	nadvožnjak	19	14	21	25	19	24	26	15	18	9
	tunnel	25	19	33	22	40	29	29	29	27	27
UKUPNO	97	85	123	121	119	102	105	96	73	79	
Prijelaz preko želj. pruge	fizički zaštićen	20	22	27	27	9	16	16	22	15	13
	svjetlosna signali	6	12	15	8	12	10	12	14	13	11
	nezaštićen	32	37	28	33	21	26	21	12	19	15
UKUPNO	58	71	70	68	42	52	49	48	47	39	
Zavoj	4.002	3.626	3.882	4.261	3.859	3.663	2.892	3.052	2.544	2.397	
Ravni cestovni smjer	7.075	6.425	6.645	7.131	6.302	5.923	5.046	4.897	4.391	4.187	
Parkiralište	142	113	147	124	148	131	124	121	121	121	
Pješački prijelaz	124	143	184	174	161	156	154	143	137	148	
Nogostup	64	61	75	74	61	76	70	73	76	71	
Biciklistička staza	12	8	4	11	17	12	11	25	24	32	
Ostalo	86	101	98	86	105	116	62	51	50	55	
Pješačka zona	14	18	15	4	
Zona smirenog prometa	1	4	3	5	
UKUPNO	16.600	15.149	16.155	17.481	15.698	15.237	12.870	12.843	11.418	10.897	

Poginule osobe u prometnim nesrećama

Značajke ceste	2004.	2005.	2006.	2007.	2008.	2009.	2010.	2011.	2012.	2013.	
Križanje	T - križanje	36	46	30	36	35	29	28	29	20	21
	Y - križanje	9	9	8	1	5	7	5	8	2	2
	četverokrako križ	29	40	29	35	52	35	17	24	27	23
	kružni tok	2	-	1	1	-	-	-	2	2	-
	ostala križanja	4	2	6	7	7	7	7	4	3	4
	čvor u više razin.	1	-	-	-	-	-	-	-	1	4
UKUPNO	81	97	74	80	99	78	57	67	55	54	
Cesta izvan križanja i čvorova	most	4	3	3	5	3	3	1	1	3	1
	podvožnjak	-	-	-	-	-	-	-	3	-	-
	nadvožnjak	1	1	-	3	2	-	-	-	-	6
	tunel	2	2	7	5	1	2	-	1	1	-
UKUPNO	7	6	10	13	6	5	1	5	4	7	
Prijelaz preko želj. pruge	fizički zaštićen	3	1	1	-	-	6	-	1	2	5
	svjetlosna signali	5	2	4	3	2	3	1	4	2	3
	nezaštićen	4	10	11	6	8	5	6	4	5	3
UKUPNO	12	13	16	9	10	14	7	9	9	11	
Zavoj	214	211	230	218	225	191	156	161	154	126	
Ravni cestovni smjer	290	266	271	294	313	252	194	169	164	163	
Parkiralište	-	-	2	-	1	1	2	-	2	-	
Pješački prijelaz	2	1	4	4	7	6	7	4	3	5	
Nogostup	-	1	-	-	1	1	1	1	-	1	
Biciklistička staza	-	-	-	-	-	-	-	-	-	1	
Ostalo	2	2	7	1	2	-	1	2	2	-	
Pješačka zona	-	-	-	-	
Zona smirenog prometa	-	-	-	-	
UKUPNO	608	597	614	619	664	548	426	418	393	368	

Teško ozlijeđene osobe u prometnim nesrećama

Značajke ceste	2004.	2005.	2006.	2007.	2008.	2009.	2010.	2011.	2012.	2013.	
Križanje	T - križanje	419	415	448	485	439	411	345	416	415	345
	Y - križanje	65	71	67	81	69	86	68	60	67	59
	četverokrako križ	417	408	456	460	365	398	366	349	334	304
	kružni tok	14	11	11	15	11	17	9	14	20	24
	ostala križanja	24	21	38	26	45	45	66	61	37	43
	čvor u više razin.	2	2	2	1	1	-	1	-	1	5
UKUPNO	941	928	1.022	1.068	930	957	855	900	874	780	
Cesta izvan križanja i čvorova	most	7	13	16	19	7	11	8	16	2	10
	podvožnjak	3	3	5	4	4	2	3	3	-	1
	nadvožnjak	3	3	6	7	8	4	6	6	6	11
	tunel	10	14	10	10	12	8	5	8	4	7
UKUPNO	23	33	37	40	31	25	22	33	12	29	
Prijelaz preko želj. pruge	fizički zaštićen	7	7	12	11	3	11	2	8	2	4
	svjetlosna signali	5	7	5	1	4	5	3	3	10	6
	nezaštićen	14	19	11	11	11	11	7	5	5	6
UKUPNO	26	33	28	23	18	27	12	16	17	16	
Zavoj	1.373	1.264	1.356	1.424	1.312	1.225	943	1.066	900	821	
Ravni cestovni smjer	1.912	1.787	1.723	1.874	1.617	1.538	1.218	1.270	1.142	1.061	
Parkiralište	32	33	35	26	33	26	30	29	23	30	
Pješački prijelaz	34	51	54	40	39	46	54	45	35	52	
Nogostup	21	18	19	19	17	21	25	16	20	22	
Biciklistička staza	4	2	1	5	6	1	5	11	8	5	
Ostalo	29	29	33	25	26	39	15	14	16	13	
Pješačka zona	2	6	2	1	
Zona smirenog prometa	1	3	-	1	
UKUPNO	4.395	4.178	4.308	4.544	4.029	3.905	3.182	3.409	3.049	2.831	

Lakše ozlijeđene osobe u prometnim nesrećama

Značajke ceste	2004.	2005.	2006.	2007.	2008.	2009.	2010.	2011.	2012.	2013.	
Križanje	T - križanje	2.790	2.356	2.462	2.799	2.513	2.689	2.172	2.135	1.997	1.917
	Y - križanje	418	376	370	411	387	374	315	299	320	281
	četverokrako križ	2.790	2.556	2.832	3.046	2.814	2.964	2.438	2.310	1.961	1.992
	kružni tok	79	36	72	101	79	99	75	121	110	127
	ostala križanja	139	115	163	161	216	183	231	215	149	131
	čvor u više razin.	7	7	6	4	5	3	15	3	5	6
UKUPNO	6.223	5.446	5.905	6.522	6.014	6.312	5.246	5.083	4.542	4.454	
Cesta izvan križanja i čvorova	most	65	51	62	77	48	45	38	45	28	32
	podvožnjak	8	5	30	17	27	14	14	14	11	19
	nadvožnjak	32	17	28	33	26	31	27	23	21	25
	tunnel	36	29	54	28	48	35	38	36	33	35
UKUPNO	141	102	174	155	149	125	117	118	93	111	
Prijelaz preko želj. pruge	fizički zaštićen	21	27	32	34	12	23	23	24	19	16
	svjetlosna signali	6	14	12	8	12	7	14	20	13	22
	nezaštićen	57	41	29	48	23	25	24	12	39	25
	UKUPNO	84	82	73	90	47	55	61	56	71	63
Zavoj	5.003	4.289	4.686	4.996	4.456	4.313	3.499	3.490	2.824	2.729	
Ravni cestovni smjer	8.059	7.328	7.556	8.376	7.270	6.804	5.874	5.559	5.072	4.739	
Parkiralište	123	88	130	114	131	120	110	103	111	104	
Pješački prijelaz	101	107	151	155	139	120	118	114	112	111	
Nogostup	45	45	57	58	46	62	46	58	58	49	
Biciklistička staza	8	6	3	6	12	11	7	15	17	31	
Ostalo	89	102	93	76	102	96	61	45	44	45	
Pješačka zona	12	13	14	3	
Zona smirenog prometa	-	2	3	4	
UKUPNO	19.876	17.595	18.828	20.548	18.366	18.018	15.151	14.656	12.961	12.443	

X. Prometne nesreće prema meteorološkim uvjetima (2004. - 2013.)

Prometne nesreće

Meteorološki uvjeti	2004.	2005.	2006.	2007.	2008.	2009.	2010.	2011.	2012.	2013.
Vedro	45.726	35.080	36.645	39.116	33.138	30.655	24.615	28.410	24.603	20.544
Oblačno	17.570	13.927	13.390	13.600	12.932	12.635	11.641	9.559	8.236	8.204
Kiša	10.821	6.525	6.707	7.067	6.494	5.760	6.112	3.260	3.216	3.619
Magla	533	585	717	305	653	331	338	686	258	390
Snijeg	1.677	1.835	662	783	180	937	1.601	446	676	1.170
Slana	13	13	9	18	23	11	23	14	7	18
Ostali uvjeti	200	167	153	131	76	59	64	68	69	76
UKUPNO	76.540	58.132	58.283	61.020	53.496	50.388	44.394	42.443	37.065	34.021

Prometne nesreće s nastradalim osobama

Meteorološki uvjeti	2004.	2005.	2006.	2007.	2008.	2009.	2010.	2011.	2012.	2013.
Vedro	10.322	9.736	10.711	11.919	10.419	9.856	7.902	9.056	8.158	7.126
Oblačno	3.890	3.579	3.647	3.738	3.615	3.711	3.124	2.735	2.279	2.431
Kiša	2.455	1.742	1.913	2.035	1.990	1.814	1.765	1.049	1.081	1.224
Magla	145	177	212	90	186	102	101	213	88	145
Snijeg	275	381	170	203	41	230	354	143	146	270
Slana	2	5	3	5	5	2	7	5	3	5
Ostali uvjeti	51	59	50	39	27	15	19	27	18	24
UKUPNO	17.140	15.679	16.706	18.029	16.283	15.730	13.272	13.228	11.773	11.225

Prometne nesreće s poginulim osobama

Meteorološki uvjeti	2004.	2005.	2006.	2007.	2008.	2009.	2010.	2011.	2012.	2013.
Vedro	317	325	357	364	359	315	236	259	245	212
Oblačno	140	129	116	115	147	115	92	88	80	73
Kiša	59	62	58	59	65	51	63	19	27	33
Magla	11	7	10	6	7	7	6	9	1	6
Snijeg	10	5	8	4	3	3	4	6	1	4
Slana	-	1	-	-	-	1	-	1	-	-
Ostali uvjeti	3	1	2	-	4	1	1	3	1	-
UKUPNO	540	530	551	548	585	493	402	385	355	328

Prometne nesreće s ozlijeđenim osobama

Meteorološki uvjeti	2004.	2005.	2006.	2007.	2008.	2009.	2010.	2011.	2012.	2013.
Vedro	10.005	9.411	10.354	11.555	10.060	9.541	7.666	8.797	7.913	6.914
Oblačno	3.750	3.450	3.531	3.623	3.468	3.596	3.032	2.647	2.199	2.358
Kiša	2.396	1.680	1.855	1.976	1.925	1.763	1.702	1.030	1.054	1.191
Magla	134	170	202	84	179	95	95	204	87	139
Snijeg	265	376	162	199	38	227	350	137	145	266
Slana	2	4	3	5	5	1	7	4	3	5
Ostali uvjeti	48	58	48	39	23	14	18	24	17	24
UKUPNO	16.600	15.149	16.155	17.481	15.698	15.237	12.870	12.843	11.418	10.897

Poginule osobe u prometnim nesrećama

Meteorološki uvjeti	2004.	2005.	2006.	2007.	2008.	2009.	2010.	2011.	2012.	2013.
Vedro	358	363	397	404	410	352	246	283	274	233
Oblačno	156	147	131	132	169	124	96	94	86	79
Kiša	67	73	64	71	71	58	70	19	28	45
Magla	13	7	10	8	7	7	9	11	2	6
Snijeg	11	5	10	4	3	5	4	6	2	5
Slana	-	1	-	-	-	1	-	2	-	-
Ostali uvjeti	3	1	2	-	4	1	1	3	1	-
UKUPNO	608	597	614	619	664	548	426	418	393	368

Teško ozlijeđene osobe u prometnim nesrećama

Meteorološki uvjeti	2004.	2005.	2006.	2007.	2008.	2009.	2010.	2011.	2012.	2013.
Vedro	2.696	2.659	2.891	3.101	2.757	2.587	1.993	2.390	2.220	1.913
Oblačno	1.036	912	880	913	813	876	711	691	552	581
Kiša	554	465	442	460	385	374	379	232	212	252
Magla	39	47	51	27	44	32	25	55	31	23
Snijeg	53	72	36	35	16	33	64	36	26	52
Slana	1	2	-	-	2	1	1	2	1	3
Ostali uvjeti	16	21	8	8	12	2	9	3	7	7
UKUPNO	4.395	4.178	4.308	4.544	4.029	3.905	3.182	3.409	3.049	2.831

Lakše ozlijeđene osobe u prometnim nesrećama

Meteorološki uvjeti	2004.	2005.	2006.	2007.	2008.	2009.	2010.	2011.	2012.	2013.
Vedro	11.510	10.570	11.723	13.216	11.392	10.950	8.621	9.782	8.680	7.560
Oblačno	4.624	4.043	4.270	4.334	4.186	4.315	3.657	3.088	2.645	2.822
Kiša	3.164	2.159	2.324	2.523	2.488	2.293	2.249	1.310	1.308	1.476
Magla	183	238	248	106	230	132	122	251	120	176
Snijeg	348	504	199	306	49	308	475	189	187	375
Slana	1	5	5	5	3	3	8	3	6	6
Ostali uvjeti	46	76	59	58	18	17	19	33	15	28
UKUPNO	19.876	17.595	18.828	20.548	18.366	18.018	15.151	14.656	12.961	12.443

XI. Prometne nesreće prema stanju kolnika (2004. - 2013.)

Prometne nesreće

Stanje površine kolnika	2004.	2005.	2006.	2007.	2008.	2009.	2010.	2011.	2012.	2013.
Suh - čist	54.276	41.071	43.738	46.004	40.428	37.228	30.102	33.320	28.213	23.995
Suh - pijesak, šljunak	1.279	863	920	850	701	707	580	592	494	434
Mokar	18.568	13.786	12.646	13.047	11.792	10.868	11.661	7.844	6.932	8.312
Blato	125	84	67	84	65	58	38	24	42	37
Snijeg - razgrnut	766	1.010	217	284	84	576	858	156	722	549
Snijeg - nerazgrnut	604	591	187	227	53	367	593	133	306	385
Zaleđen - posut	131	107	48	65	31	125	103	30	58	35
Zaleđen - neposut	371	347	203	177	94	200	202	109	115	130
Odron kamenja	73	49	45	41	29	31	24	23	21	29
Zemlja suha	203	124	126	113	95	106	135	126	99	57
Zemlja mokra	99	61	42	73	85	88	59	46	35	27
Ulje i slično	45	39	44	55	39	34	39	40	28	31
UKUPNO	76.540	58.132	58.283	61.020	53.496	50.388	44.394	42.443	37.065	34.021

Prometne nesreće s nastradalim osobama

Stanje površine kolnika	2004.	2005.	2006.	2007.	2008.	2009.	2010.	2011.	2012.	2013.
Suh - čist	12.244	11.329	12.461	13.741	12.400	11.847	9.295	10.359	9.199	8.094
Suh - pijesak, šljunak	222	207	218	207	177	175	162	163	131	133
Mokar	4.245	3.691	3.772	3.794	3.539	3.365	3.403	2.517	2.156	2.735
Blato	31	17	15	26	28	12	8	8	6	9
Snijeg - razgrnut	96	171	53	77	20	110	145	44	133	100
Snijeg - nerazgrnut	110	111	45	59	13	64	124	36	55	75
Zaleđen - posut	30	27	14	13	11	36	23	8	16	4
Zaleđen - neposut	96	69	69	46	33	60	60	30	30	43
Odron kamenja	4	2	4	1	2	2	1	1	4	1
Zemlja suha	28	23	24	29	25	24	26	32	26	14
Zemlja mokra	14	12	11	16	20	18	8	14	6	1
Ulje i slično	20	20	20	20	15	17	17	16	11	16
UKUPNO	17.140	15.679	16.706	18.029	16.283	15.730	13.272	13.228	11.773	11.225

Prometne nesreće s poginulim osobama

Stanje površine kolnika	2004.	2005.	2006.	2007.	2008.	2009.	2010.	2011.	2012.	2013.
Suh - čist	389	391	403	428	451	386	270	304	283	246
Suh - pijesak, šljunak	9	2	7	6	6	2	11	5	5	5
Mokar	126	126	131	109	123	100	111	69	61	72
Blato	-	1	2	-	1	-	-	-	-	-
Snijeg - razgrnut	2	3	3	-	1	-	3	4	3	1
Snijeg - nerazgrnut	5	2	-	2	1	1	1	-	1	2
Zaleđen - posut	2	-	-	-	-	2	1	2	-	-
Zaleđen - neposut	2	1	3	1	1	-	2	-	-	2
Odron kamenja	1	-	-	-	-	-	-	-	-	-
Zemlja suha	2	4	1	1	1	-	1	-	1	-
Zemlja mokra	-	-	1	1	-	2	1	1	1	-
Ulje i slično	2	-	-	-	-	-	1	-	-	-
UKUPNO	540	530	551	548	585	493	402	385	355	328

Prometne nesreće s ozlijeđenim osobama

Stanje površine kolnika	2004.	2005.	2006.	2007.	2008.	2009.	2010.	2011.	2012.	2013.
Suh - čist	11.855	10.938	12.058	13.313	11.949	11.461	9.025	10.055	8.916	7.848
Suh - pijesak, šljunak	213	205	211	201	171	173	151	158	126	128
Mokar	4.119	3.565	3.641	3.685	3.416	3.265	3.292	2.448	2.095	2.663
Blato	31	16	13	26	27	12	8	8	6	9
Snijeg - razgrnut	94	168	50	77	19	110	142	40	130	99
Snijeg - nerazgrnut	105	109	45	57	12	63	123	36	54	73
Zaleđen - posut	28	27	14	13	11	34	22	6	16	4
Zaleđen - neposut	94	68	66	45	32	60	58	30	30	41
Odron kamenja	3	2	4	1	2	2	1	1	4	1
Zemlja suha	26	19	23	28	24	24	25	32	25	14
Zemlja mokra	14	12	10	15	20	16	7	13	5	1
Ulje i slično	18	20	20	20	15	17	16	16	11	16
UKUPNO	16.600	15.149	16.155	17.481	15.698	15.237	12.870	12.843	11.418	10.897

Poginule osobe u prometnim nesrećama

Stanje površine kolnika	2004.	2005.	2006.	2007.	2008.	2009.	2010.	2011.	2012.	2013.
Suh - čist	440	428	449	479	521	430	282	334	316	271
Suh - pijesak, šljunak	10	3	8	8	7	2	11	5	5	5
Mokar	139	154	145	126	131	109	122	72	64	82
Blato	-	2	2	-	1	-	-	-	-	-
Snijeg - razgrnut	3	3	4	-	1	-	4	4	3	2
Snijeg - nerazgrnut	6	2	-	2	1	2	1	-	2	2
Zaleđen - posut	2	-	-	-	-	3	1	2	-	-
Zaleđen - neposut	2	1	4	2	1	-	2	-	-	6
Odron kamenja	1	-	-	-	1	-	-	-	-	-
Zemlja suha	2	4	1	1	-	-	1	-	1	-
Zemlja mokra	-	-	1	1	-	2	1	1	2	-
Ulje i slično	3	-	-	-	-	-	1	-	-	-
UKUPNO	608	597	614	619	664	548	426	418	393	368

Teško ozlijeđene osobe u prometnim nesrećama

Stanje površine kolnika	2004.	2005.	2006.	2007.	2008.	2009.	2010.	2011.	2012.	2013.
Suh - čist	3.239	3.112	3.305	3.547	3.196	3.048	2.345	2.743	2.468	2.142
Suh - pijesak, šljunak	67	54	60	54	49	53	42	46	46	43
Mokar	995	913	886	883	733	737	714	578	476	582
Blato	13	3	1	7	7	2	1	1	2	5
Snijeg - razgrnut	17	37	7	16	5	28	29	21	26	13
Snijeg - nerazgrnut	22	22	9	9	8	7	21	6	12	21
Zaleđen - posut	9	7	3	4	5	3	5	-	3	1
Zaleđen - neposut	21	17	21	11	9	10	14	2	6	14
Odron kamenja	1	1	-	-	1	-	-	-	-	-
Zemlja suha	6	4	7	6	9	9	8	6	7	6
Zemlja mokra	1	7	3	4	4	6	1	2	2	
Ulje i slično	4	1	6	3	3	2	2	4	1	4
UKUPNO	4.395	4.178	4.308	4.544	4.029	3.905	3.182	3.409	3.049	2.831

Lakše ozlijeđene osobe u prometnim nesrećama

Stanje površine kolnika	2004.	2005.	2006.	2007.	2008.	2009.	2010.	2011.	2012.	2013.
Suh - čist	13.727	12.303	13.765	15.293	13.703	13.274	10.203	11.229	9.861	8.668
Suh - pijesak, šljunak	224	204	194	193	173	180	148	164	122	121
Mokar	5.390	4.513	4.575	4.675	4.300	4.163	4.261	3.019	2.617	3.294
Blato	42	21	14	34	37	14	11	13	6	6
Snijeg - razgrnut	117	232	62	111	30	126	198	61	171	132
Snijeg - nerazgrnut	138	141	62	96	10	85	167	49	71	124
Zaleđen - posut	43	34	13	19	10	45	32	9	27	6
Zaleđen - neposut	130	87	87	53	46	74	70	41	32	65
Odron kamenja	5	1	5	2	3	2	2	1	6	1
Zemlja suha	25	21	19	32	18	22	24	34	25	9
Zemlja mokra	15	11	12	13	21	16	8	14	12	1
Ulje i slično	20	27	20	27	15	17	27	22	11	16
UKUPNO	19.876	17.595	18.828	20.548	18.366	18.018	15.151	14.656	12.961	12.443

XII. Prometne nesreće prema uvjetima vidljivosti (2004. - 2013.)

Prometne nesreće

Uvjeti vidljivosti	2004.	2005.	2006.	2007.	2008.	2009.	2010.	2011.	2012.	2013.
Dan	53.560	38.798	38.745	40.605	35.217	33.879	30.495	29.748	25.588	23.650
Noć	20.720	17.617	17.785	18.562	16.650	15.017	12.569	11.590	10.544	9.428
Sumrak	1.347	988	978	1.076	955	874	784	655	554	549
Svitanje	913	729	775	777	674	618	546	450	379	394
UKUPNO	76.540	58.132	58.283	61.020	53.496	50.388	44.394	42.443	37.065	34.021

Prometne nesreće s nastradalim osobama

Uvjeti vidljivosti	2004.	2005.	2006.	2007.	2008.	2009.	2010.	2011.	2012.	2013.
Dan	11.451	10.437	11.088	12.081	10.778	10.615	9.188	9.299	8.225	7.958
Noć	5.110	4.714	5.049	5.372	4.995	4.582	3.620	3.540	3.232	2.917
Sumrak	337	332	321	342	287	308	265	222	186	198
Svitanje	242	196	248	234	223	225	199	167	130	152
UKUPNO	17.140	15.679	16.706	18.029	16.283	15.730	13.272	13.228	11.773	11.225

Prometne nesreće s poginulim osobama

Uvjeti vidljivosti	2004.	2005.	2006.	2007.	2008.	2009.	2010.	2011.	2012.	2013.
Dan	290	280	299	277	296	250	223	207	181	189
Noć	227	228	230	248	259	212	161	160	159	124
Sumrak	11	14	12	9	21	18	6	6	9	8
Svitanje	12	8	10	14	9	13	12	12	6	7
UKUPNO	540	530	551	548	585	493	402	385	355	328

Prometne nesreće s ozlijeđenim osobama

Uvjeti vidljivosti	2004.	2005.	2006.	2007.	2008.	2009.	2010.	2011.	2012.	2013.
Dan	11.161	10.157	10.789	11.804	10.482	10.365	8.965	9.092	8.044	7.769
Noć	4.883	4.486	4.819	5.124	4.736	4.370	3.459	3.380	3.073	2.793
Sumrak	326	318	309	333	266	290	259	216	177	190
Svitanje	230	188	238	220	214	212	187	155	124	145
UKUPNO	16.600	15.149	16.155	17.481	15.698	15.237	12.870	12.843	11.418	10.897

Poginule osobe u prometnim nesrećama

Uvjeti vidljivosti	2004.	2005.	2006.	2007.	2008.	2009.	2010.	2011.	2012.	2013.
Dan	322	307	332	312	322	278	233	227	195	209
Noć	258	268	254	283	291	235	174	167	183	140
Sumrak	11	14	17	10	24	18	6	6	9	9
Svitanje	17	8	11	14	27	17	13	18	6	10
UKUPNO	608	597	614	619	664	548	426	418	393	368

Teško ozlijeđene osobe u prometnim nesrećama

Uvjeti vidljivosti	2004.	2005.	2006.	2007.	2008.	2009.	2010.	2011.	2012.	2013.
Dan	2.692	2.523	2.662	2.722	2.470	2.468	2.067	2.232	1.990	1.905
Noć	1.523	1.485	1.471	1.625	1.386	1.268	991	1.054	956	826
Sumrak	100	105	101	106	92	77	65	63	55	46
Svitanje	80	65	74	91	81	92	59	60	48	54
UKUPNO	4.395	4.178	4.308	4.544	4.029	3.905	3.182	3.409	3.049	2.831

Lakše ozlijeđene osobe u prometnim nesrećama

Uvjeti vidljivosti	2004.	2005.	2006.	2007.	2008.	2009.	2010.	2011.	2012.	2013.
Dan	13.162	11.739	12.409	13.751	12.102	12.095	10.435	10.296	9.026	8.790
Noć	6.022	5.293	5.819	6.180	5.701	5.340	4.203	3.933	3.617	3.292
Sumrak	384	343	343	365	301	330	292	243	180	200
Svitanje	308	220	257	252	262	253	221	184	138	161
UKUPNO	19.876	17.595	18.828	20.548	18.366	18.018	15.151	14.656	12.961	12.443

XIII. Prometne nesreće prema vrsti vozila (2004. - 2013.)

Prometne nesreće

Vrsta vozila	2004.	2005.	2006.	2007.	2008.	2009.	2010.	2011.	2012.	2013.
Moped	2.196	1.823	1.904	2.183	2.052	1.798	1.310	1.464	1.323	1.107
Motocikl	2.575	2.367	2.554	2.820	2.771	2.507	1.866	1.958	1.635	1.523
Četverocikl	29	30	30	31
Osobno vozilo	70.247	52.420	52.734	54.903	47.973	45.413	39.646	37.653	32.842	30.060
Autobus	1.858	1.503	1.329	1.358	1.122	1.048	1.011	966	841	697
Teretno vozilo	13.511	9.962	9.826	9.944	8.564	7.374	7.050	6.378	5.337	4.800
Traktor	922	721	740	703	646	650	508	553	449	404
Bicikl	1.360	1.361	1.430	1.508	1.334	1.365	1.227	1.489	1.430	1.394
Tramvaj	360	271	273	262	215	209	201	170	168	170
Ostala vozila	4.633	3.910	3.697	3.811	3.455	3.087	3.380	3.320	2.949	2.914
UKUPNO	97.662	74.338	74.487	77.492	68.132	63.451	56.228	53.981	47.004	43.100

Prometne nesreće s nastradalim osobama

Vrsta vozila	2004.	2005.	2006.	2007.	2008.	2009.	2010.	2011.	2012.	2013.
Moped	1.362	1.271	1.340	1.581	1.498	1.306	1.001	1.113	1.035	880
Motocikl	1.560	1.547	1.706	2.016	2.002	1.845	1.334	1.434	1.192	1.136
Četverocikl	22	20	21	25
Osobno vozilo	14.724	13.183	14.121	15.067	13.516	13.246	11.144	10.842	9.578	9.153
Autobus	340	330	343	318	310	255	273	243	213	207
Teretno vozilo	2.170	2.080	2.053	2.097	1.927	1.597	1.521	1.390	1.270	1.205
Traktor	284	252	293	300	261	271	188	216	174	156
Bicikl	1.094	1.105	1.177	1.235	1.109	1.132	1.001	1.239	1.208	1.164
Tramvaj	89	84	105	97	80	72	66	60	64	60
Ostala vozila	517	564	520	560	544	448	401	468	395	393
UKUPNO	22.140	20.416	21.658	23.271	21.247	20.172	16.951	17.025	15.150	14.379

Prometne nesreće s poginulim osobama

Vrsta vozila	2004.	2005.	2006.	2007.	2008.	2009.	2010.	2011.	2012.	2013.
Moped	16	14	13	22	29	16	16	10	18	14
Motocikl	64	80	75	101	101	84	54	77	60	48
Četverocikl	4	-	-	-
Osobno vozilo	440	422	436	436	451	394	304	302	271	258
Autobus	16	17	13	14	21	12	5	8	9	8
Teretno vozilo	109	106	112	96	111	66	74	59	62	55
Traktor	23	34	19	14	17	21	13	10	14	18
Bicikl	39	37	51	30	49	30	30	29	23	24
Tramvaj	1	2	1	1	-	3	5	-	-	1
Ostala vozila	51	50	48	35	46	34	31	25	26	37
UKUPNO	759	762	768	749	825	660	536	520	483	463

Prometne nesreće s ozlijeđenim osobama

Vrsta vozila	2004.	2005.	2006.	2007.	2008.	2009.	2010.	2011.	2012.	2013.
Moped	1.346	1.257	1.327	1.559	1.469	1.290	985	1.103	1.017	866
Motocikl	1.496	1.467	1.631	1.915	1.901	1.761	1.280	1.357	1.132	1.088
Četverocikl	18	20	21	25
Osobno vozilo	14.284	12.761	13.685	14.631	13.065	12.852	10.840	10.540	9.307	8.895
Autobus	324	313	330	304	289	243	268	235	204	199
Teretno vozilo	2.061	1.974	1.941	2.001	1.816	1.531	1.447	1.331	1.208	1.150
Traktor	261	218	274	286	244	250	175	206	160	138
Bicikl	1.055	1.068	1.126	1.205	1.060	1.102	971	1.210	1.185	1.140
Tramvaj	88	82	104	96	80	69	61	60	64	59
Ostala vozila	466	514	472	525	498	414	370	443	369	356
UKUPNO	21.381	19.654	20.890	22.522	20.422	19.512	16.415	16.505	14.667	13.916

Poginule osobe u prometnim nesrećama

Vrsta vozila	2004.	2005.	2006.	2007.	2008.	2009.	2010.	2011.	2012.	2013.
Moped	14	13	13	20	27	15	15	10	16	14
Motocikl	63	82	68	96	100	81	51	76	62	49
Četverocikl	4	-	-	-
Osobno vozilo	338	322	316	314	304	287	205	215	186	195
Autobus	1	4	2	6	17	-	-	-	8	1
Teretno vozilo	25	16	20	17	20	16	9	12	17	4
Traktor	15	24	14	12	8	13	8	6	11	10
Bicikl	36	34	50	28	47	29	28	28	21	23
Tramvaj	-	-	-	-	-	-	-	-	-	-
Ostala vozila	-	1	5	2	4	4	1	-	-	3
UKUPNO	492	496	488	495	527	445	321	347	321	299

Teško ozlijeđene osobe u prometnim nesrećama

Vrsta vozila	2004.	2005.	2006.	2007.	2008.	2009.	2010.	2011.	2012.	2013.
Moped	366	326	369	382	394	357	276	269	327	252
Motocikl	569	566	624	733	733	679	529	575	480	436
Četverocikl	7	7	4	10
Osobno vozilo	2.152	1.975	2.038	2.123	1.772	1.777	1.358	1.505	1.274	1.152
Autobus	33	53	36	46	16	12	28	20	34	31
Teretno vozilo	95	117	101	105	112	101	81	71	66	67
Traktor	43	43	57	44	38	52	44	28	28	17
Bicikl	302	306	300	346	269	290	278	351	337	328
Tramvaj	17	7	18	8	7	6	9	10	9	13
Ostala vozila	12	18	13	10	12	13	12	5	11	12
UKUPNO	3.589	3.411	3.556	3.797	3.353	3.287	2.622	2.841	2.570	2.318

Lakše ozlijeđene osobe u prometnim nesrećama

Vrsta vozila	2004.	2005.	2006.	2007.	2008.	2009.	2010.	2011.	2012.	2013.
Moped	1.076	969	967	1.209	1.124	948	740	861	721	624
Motocikl	1.105	1.021	1.144	1.379	1.319	1.223	856	904	755	736
Četverocikl	14	20	12	23
Osobno vozilo	14.147	12.194	13.170	14.308	12.543	12.713	10.563	9.975	8.669	8.375
Autobus	199	197	166	226	168	171	304	202	228	205
Teretno vozilo	730	708	717	698	696	550	558	461	496	470
Traktor	134	92	108	127	114	132	67	101	76	55
Bicikl	702	700	762	803	746	760	658	820	797	769
Tramvaj	104	25	49	37	50	66	38	21	29	44
Ostala vozila	60	35	28	48	31	19	29	25	32	29
UKUPNO	18.257	15.941	17.111	18.835	16.791	16.582	13.827	13.390	11.815	11.330

XIV. Vrste vozila koja su sudjelovala u prometnim nesrećama (2004. - 2013.)

Vozila u prometnim nesrećama

Vrsta vozila	2004.	2005.	2006.	2007.	2008.	2009.	2010.	2011.	2012.	2013.
Moped	2.223	1.857	1.929	2.218	2.079	1.834	1.320	1.483	1.337	1.112
Motocikl	2.624	2.411	2.605	2.892	2.820	2.558	1.915	1.997	1.673	1.559
Četverocikl	29	30	34	31
Osobno vozilo	112.059	81.957	82.406	85.753	74.672	71.421	62.640	59.074	51.388	46.648
Autobus	1.894	1.539	1.360	1.408	1.141	1.071	1.034	984	860	714
Teretno vozilo	15.025	11.024	10.892	11.016	9.456	8.057	7.416	6.775	5.599	5.052
Traktor	935	726	745	710	649	654	511	555	455	406
Bicikl	1.401	1.388	1.455	1.540	1.355	1.394	1.257	1.530	1.474	1.438
Tramvaj	366	275	277	265	218	211	204	173	168	170
Ostala vozila	4.810	4.078	3.828	3.957	3.609	3.196	3.477	3.422	3.022	2.998
UKUPNO	141.337	105.255	105.497	109.759	95.999	90.396	79.803	76.023	66.010	60.128

Vozila u prometnim nesrećama s nastradalim osobama

Vrsta vozila	2004.	2005.	2006.	2007.	2008.	2009.	2010.	2011.	2012.	2013.
Moped	1.379	1.296	1.354	1.600	1.513	1.332	1.007	1.125	1.046	883
Motocikl	1.584	1.581	1.743	2.058	2.033	1.883	1.364	1.457	1.219	1.160
Četverocikl	22	20	22	25
Osobno vozilo	21.693	19.263	20.736	22.205	19.725	19.578	16.504	15.848	14.076	13.504
Autobus	345	336	344	326	313	259	280	246	215	216
Teretno vozilo	2.355	2.233	2.213	2.259	2.068	1.706	1.576	1.456	1.336	1.263
Traktor	288	252	297	302	261	272	190	217	176	156
Bicikl	1.130	1.129	1.199	1.263	1.126	1.156	1.028	1.278	1.250	1.205
Tramvaj	93	87	107	99	82	73	68	61	64	61
Ostala vozila	540	587	549	583	557	470	410	483	412	408
UKUPNO	29.407	26.764	28.542	30.695	27.678	26.729	22.449	22.191	19.816	18.881

Vozila u prometnim nesrećama s poginulim osobama

Vrsta vozila	2004.	2005.	2006.	2007.	2008.	2009.	2010.	2011.	2012.	2013.
Moped	16	14	13	22	30	17	16	10	18	14
Motocikl	70	81	78	102	101	86	54	78	67	51
Četverocikl	4	-	-	-
Osobno vozilo	556	557	566	551	570	489	379	370	339	329
Autobus	16	18	13	16	21	12	5	8	9	8
Teretno vozilo	121	114	119	102	118	71	80	61	64	58
Traktor	23	34	22	15	17	21	13	11	14	18
Bicikl	41	38	52	32	49	32	31	31	23	24
Tramvaj	1	2	1	1	-	3	5	-	-	1
Ostala vozila	55	56	52	37	46	34	31	25	27	41
UKUPNO	899	914	916	878	952	765	618	594	561	544

Vozila u prometnim nesrećama s ozlijeđenim osobama

Vrsta vozila	2004.	2005.	2006.	2007.	2008.	2009.	2010.	2011.	2012.	2013.
Moped	1.363	1.282	1.341	1.578	1.483	1.315	991	1.115	1.028	869
Motocikl	1.514	1.500	1.665	1.956	1.932	1.797	1.310	1.379	1.152	1.109
Četverocikl	18	20	22	25
Osobno vozilo	21.137	18.706	20.170	21.654	19.155	19.089	16.125	15.478	13.737	13.175
Autobus	329	318	331	310	292	247	275	238	206	208
Teretno vozilo	2.234	2.119	2.094	2.157	1.950	1.635	1.496	1.395	1.272	1.205
Traktor	265	218	275	287	244	251	177	206	162	138
Bicikl	1.089	1.091	1.147	1.231	1.077	1.124	997	1.247	1.227	1.181
Tramvaj	92	85	106	98	82	70	63	61	64	60
Ostala vozila	485	531	497	546	511	436	379	458	385	367
UKUPNO	28.508	25.850	27.626	29.817	26.726	25.964	21.831	21.597	19.255	18.337

XV. Uzroci prometnih nesreća (2004. - 2013.)

Prometne nesreće

Okolnosti		2004.	2005.	2006.	2007.	2008.	2009.	2010.	2011.	2012.	2013.
Pogreške vozača	Nepropisna brzina	2.171	1.737	1.941	2.138	1.939	2.028	1.425	1.038	800	691
	Brzina neprim.uvjetima	19.386	15.245	13.992	14.591	12.327	12.225	10.809	9.944	8.066	7.576
	Vožnja na ned. udalj.	7.835	5.085	5.023	5.316	4.564	4.222	3.804	3.666	3.140	2.463
	Zakašnjelo uoč.opasno	597	486	548	620	515	459	231	224	206	199
	Neprop.pretjecanje	2.165	1.732	1.849	1.761	1.489	1.251	1.022	940	838	732
	Neprop.obilaženje	2.033	1.447	1.419	1.395	1.199	1.078	1.019	909	850	688
	Neprop.mimoilaženje	2.529	1.794	1.738	1.657	1.449	1.397	1.163	1.046	913	775
	Neprop.uklj.u promet	4.357	2.857	2.896	2.905	2.674	2.598	2.218	2.072	1.899	1.681
	Nepropisno skretanje	3.557	2.663	2.934	3.133	2.679	2.491	2.074	2.155	1.892	1.702
	Nepropisno okretanje	584	429	421	444	354	337	316	285	249	239
	Neprop.vožnja unazad	6.873	4.235	4.106	3.953	3.470	3.491	3.473	3.445	3.175	2.904
	Neprop.prestrojavanje	2.047	1.439	1.481	1.513	1.363	1.195	1.128	1.135	931	720
	Nepošt.predn.prolaza	7.868	6.182	6.563	7.162	6.147	6.081	5.318	5.165	4.484	4.368
	Nepropisno parkiranje	147	121	119	112	160	128	100	100	84	85
	Naglo uspor. kočenje	55	39	53	47	35	42	40	46	40	44
	Nepošt.svjetlos.znaka	1.044	948	1.030	1.096	965	904	873	780	652	633
	Neosig.teret na vozilu	283	184	244	179	182	146	125	128	84	73
	Nemarno postup.s voz.	619	450	500	478	482	436	452	409	356	288
	Ostale pogreške voz.	8.191	6.930	7.031	7.823	7.594	7.302	5.241	5.174	4.750	4.520
	Nepropis. kretanje voz.	1.597	1.763	1.734	1.781
UKUPNO	72.341	54.003	53.888	56.323	49.587	47.811	42.428	40.424	35.143	32.162	
Pogreške pješaka	Nepošt. svjetl. znaka	101	110	83	112	95	88	92	97	80	92
	Nekori.obiljež.pješ.prij.	199	197	216	216	155	188	162	161	127	103
	Nekorištenje pothod.	8	11	10	9	13	21	6	5	4	7
	Ostale pogreške pješ.	405	440	419	379	343	250	270	269	212	231
	UKUPNO	713	758	728	716	606	547	530	532	423	433
Ostali uzroci	Neoček.pojava opasn.	2.184	2.292	2.658	2.882	2.404	1.257	1.341	1.389	1.404	1.349
	Iznen. kvar na vozilu	255	197	168	148	94	95	95	98	95	77
	Ostalo	1.047	882	841	951	805	678
	UKUPNO	3.486	3.371	3.667	3.981	3.303	2.030	1.436	1.487	1.499	1.426
SVEUKUPNO	76.540	58.132	58.283	61.020	53.496	50.388	44.394	42.443	37.065	34.021	

Prometne nesreće s nastradalim osobama

Okolnosti		2004.	2005.	2006.	2007.	2008.	2009.	2010.	2011.	2012.	2013.
Pogreške vozača	Nepropisna brzina	821	725	842	931	856	846	624	455	366	311
	Brzina neprim.uvjetima	6.291	5.593	5.602	6.082	5.327	5.172	4.379	4.381	3.629	3.533
	Vožnja na ned. udalj.	1.308	1.075	1.212	1.346	1.205	1.136	1.036	938	905	822
	Zakašnjelo uoč.opasno	139	143	148	171	149	118	76	91	72	101
	Neprop.pretjecanje	659	642	658	659	595	532	382	394	348	313
	Neprop.obilaženje	189	181	206	184	167	123	122	110	134	90
	Neprop.mimoilaženje	290	205	221	224	199	200	138	133	102	87
	Neprop.uklj.u promet	712	669	773	735	730	764	630	616	546	529
	Nepropisno skretanje	709	668	720	776	673	663	564	567	514	458
	Nepropisno okretanje	99	73	72	96	71	77	60	58	57	45
	Neprop.vožnja unazad	267	234	249	238	245	189	252	221	201	232
	Neprop.prestrojavanje	193	152	178	189	161	159	112	152	139	121
	Nepošt.predn.prolaza	2.303	2.137	2.430	2.723	2.448	2.469	2.055	2.090	1.912	1.816
	Nepropisno parkiranje	8	6	13	9	8	10	6	6	4	7
	Naglo uspor. kočenje	23	20	33	23	22	19	18	31	27	30
	Nepošt.svjetlos.znaka	325	302	307	336	314	309	295	268	213	225
	Neosig.teret na vozilu	17	12	14	15	16	15	9	9	7	3
	Nemarno postup.s voz.	102	86	109	101	109	103	86	66	76	60
	Ostale pogreške voz.	1.786	1.786	1.935	2.197	2.122	2.081	1.320	1.408	1.382	1.280
	Nepropis. kretanje voz.	520	629	641	663
UKUPNO	16.241	14.709	15.722	17.035	15.417	14.985	12.684	12.623	11.275	10.726	
Pogreške pješaka	Nepošt. svjetl. znaka	79	84	70	91	76	63	71	81	51	61
	Nekori.obiljež.pješ.pr.	184	181	201	192	150	172	152	151	113	93
	Nekorištenje pothod.	7	10	8	9	12	18	6	5	4	6
	Ostale pogreške pješ.	363	404	383	344	317	220	232	241	177	203
	UKUPNO	633	679	662	636	555	473	461	478	345	363
Ostali uzroci	Neoček.pojava opasn.	95	114	134	135	115	98	106	108	129	116
	Iznen. kvar na vozilu	30	33	31	35	26	18	21	19	24	20
	Ostalo	141	144	157	188	170	156
	UKUPNO	266	291	322	358	311	272	127	127	153	136
SVUKUPNO	17.140	15.679	16.706	18.029	16.283	15.730	13.272	13.228	11.773	11.225	

Prometne nesreće s poginulim osobama

Okolnosti		2004.	2005.	2006.	2007.	2008.	2009.	2010.	2011.	2012.	2013.	
Pogreške vozača	Nepropisna brzina	33	47	54	43	50	47	27	27	17	13	
	Brzina neprim.uvjetima	244	240	225	259	256	225	173	178	156	134	
	Vožnja na ned. udalj.	9	9	17	12	11	11	11	8	5	12	
	Zakašnjelo uoč.opasno	7	1	14	5	5	3	2	1	2	3	
	Neprop.pretjecanje	39	34	38	29	19	19	20	11	10	13	
	Neprop.obilaženje	8	5	8	6	3	2	3	2	-	3	
	Neprop.mimoilaženje	10	5	2	4	6	7	1	3	8	3	
	Neprop.uklj.u promet	12	10	9	6	12	10	3	9	14	3	
	Nepropisno skretanje	10	17	14	12	14	8	8	12	6	6	
	Nepropisno okretanje	3	-	2	1	3	3	-	1	1	1	
	Neprop.vožnja unazad	2	-	7	3	1	2	6	1	3	2	
	Neprop.prestrojavanje	2	1	1	2	6	4	1	1	1	1	
	Nepošt.predn.prolaza	40	39	37	37	43	33	20	24	25	24	
	Nepropisno parkiranje	-	-	-	1	-	-	-	-	-	-	1
	Naglo uspor. kočenje	-	-	-	-	-	-	-	-	-	-	-
	Nepošt.svjetlos.znaka	10	6	7	7	8	7	8	7	7	8	
	Neosig.teret na vozilu	-	-	-	-	1	-	2	-	-	-	
	Nemarno postup.s voz.	2	1	1	1	2	2	3	-	2	2	
	Ostale pogreške voz.	84	83	83	96	106	81	63	58	46	50	
	Nepropis. kretanje voz.	29	28	35	33	
UKUPNO	515	498	519	524	546	464	380	371	338	312		
Pogreške pješaka	Nepošt. svjetl. znaka	1	6	1	2	1	3	1	2	-	3	
	Nekori.obiljež.pješ.pr.	5	5	2	5	8	6	9	4	3	2	
	Nekorištenje pothod.	-	2	-	1	2	3	-	-	-	-	
	Ostale pogreške pješ.	8	10	17	11	14	8	10	6	8	7	
UKUPNO	14	23	20	19	25	20	20	12	11	12		
Ostali uzroci	Neoček.pojava opasn.	2	3	3	1	-	7	1	2	6	2	
	Iznen. kvar na vozilu	3	2	-	1	-	-	1	-	-	2	
	Ostalo	6	4	9	3	14	2	
	UKUPNO	11	9	12	5	14	9	2	2	6	4	
SV EUKUPNO	540	530	551	548	585	493	402	385	355	328		

Prometne nesreće s ozlijeđenim osobama

Okolnosti	2004.	2005.	2006.	2007.	2008.	2009.	2010.	2011.	2012.	2013.	
Pogreške vozača	Nepropisna brzina	788	678	788	888	806	799	597	428	349	298
	Brzina neprim.uvjetima	6.047	5.353	5.377	5.823	5.071	4.947	4.206	4.203	3.473	3.399
	Vožnja na ned. udalj.	1.299	1.066	1.195	1.334	1.194	1.125	1.025	930	900	810
	Zakašnjelo uoč.opasno	132	142	134	166	144	115	74	90	70	98
	Neprop.pretjecanje	620	608	620	630	576	513	362	383	338	300
	Neprop.obilaženje	181	176	198	178	164	121	119	108	134	87
	Neprop.mimoilaženje	280	200	219	220	193	193	137	130	94	84
	Neprop.uklj.u promet	700	659	764	729	718	754	627	607	532	526
	Nepropisno skretanje	699	651	706	764	659	655	556	555	508	452
	Nepropisno okretanje	96	73	70	95	68	74	60	57	56	44
	Neprop.vožnja unazad	265	234	242	235	244	187	246	220	198	230
	Neprop.prestrojavanje	191	151	177	187	155	155	111	151	138	120
	Nepošt.predn.prolaza	2.263	2.098	2.393	2.686	2.405	2.436	2.035	2.066	1.887	1.792
	Nepropisno parkiranje	8	6	13	8	8	10	6	6	4	6
	Naglo uspor. kočenje	23	20	33	23	22	19	18	31	27	30
	Nepošt.svjetlos.znaka	315	296	300	329	306	302	287	261	206	217
	Neosig.teret na vozilu	17	12	14	15	15	15	7	9	7	3
	Nemarno postup.s voz.	100	85	108	100	107	101	83	66	74	58
	Ostale pogreške voz.	1.702	1.703	1.852	2.101	2.016	2.000	1.257	1.350	1.336	1.230
	Nepropis. kretanje voz.	491	601	606	630
UKUPNO	15.726	14.211	15.203	16.511	14.871	14.521	12.304	12.252	10.937	10.414	
Pogreške pješaka	Nepošt. svjetl. znaka	78	78	69	89	75	60	70	79	51	58
	Nekori.obiljež.pješ.pr.	179	176	199	187	142	166	143	147	110	91
	Nekorištenje pothod.	7	8	8	8	10	15	6	5	4	6
	Ostale pogreške pješ.	355	394	366	333	303	212	222	235	169	196
	UKUPNO	619	656	642	617	530	453	441	466	334	351
Ostali uzroci	Neoček.pojava opasn.	93	111	131	134	115	91	105	106	123	114
	Iznen. kvar na vozilu	27	31	31	34	26	18	20	19	24	18
	Ostalo	135	140	148	185	156	154
	UKUPNO	255	282	310	353	297	263	125	125	147	132
SVUKUPNO	16.600	15.149	16.155	17.481	15.698	15.237	12.870	12.843	11.418	10.897	

Poginule osobe u prometnim nesrećama

Okolnosti		2004.	2005.	2006.	2007.	2008.	2009.	2010.	2011.	2012.	2013.	
Pogreške vozača	Nepropisna brzina	39	49	58	46	50	52	27	28	17	15	
	Brzina neprim.uvjetima	279	285	254	302	283	251	186	192	172	151	
	Vožnja na ned. udalj.	10	9	19	12	12	12	13	9	6	12	
	Zakašnjelo uoč.opasno	7	1	16	7	6	4	2	1	2	3	
	Neprop.pretjecanje	46	38	45	32	21	20	21	12	10	16	
	Neprop.obilaženje	8	5	8	6	3	2	3	2	-	3	
	Neprop.mimoilaženje	10	5	3	4	8	7	1	3	10	4	
	Neprop.uklj.u promet	14	10	9	6	12	10	3	9	14	3	
	Nepropisno skretanje	10	19	14	12	18	8	8	12	6	6	
	Nepropisno okretanje	3	-	4	1	4	4	-	1	1	1	
	Neprop.vožnja unazad	2	-	7	3	1	2	6	1	3	2	
	Neprop.prestrojavanje	2	1	1	2	7	4	2	1	2	1	
	Nepošt.predn.prolaza	43	44	40	40	48	33	21	25	27	29	
	Nepropisno parkiranje	-	-	-	1	-	-	-	-	-	-	1
	Naglo uspor. kočenje	-	-	-	-	-	-	-	-	-	-	-
	Nepošt.svjetlos.znaka	12	6	7	10	9	8	8	10	7	9	
	Neosig.teret na vozilu	-	-	-	-	1	-	2	-	-	-	
	Nemarno postup.s voz.	2	1	1	2	2	4	3	-	2	2	
	Ostale pogreške voz.	96	89	96	108	138	98	69	70	58	56	
	Nepropis. kretanje voz.	29	28	39	35	
UKUPNO	583	562	582	594	623	519	404	404	376	349		
Pogreške pješaka	Nepošt. svjetl. znaka	1	7	1	2	1	3	1	2	-	3	
	Nekori.obiljež.pješ.pr.	5	5	2	5	8	6	9	4	3	2	
	Nekorištenje pothod.	-	2	-	2	2	3	-	-	-	-	
	Ostale pogreške pješ.	8	10	17	11	14	8	10	6	8	7	
UKUPNO	14	24	20	20	25	20	20	12	11	12		
Ostali uzroci	Neoček.pojava opasn.	2	3	3	1	-	7	1	2	6	5	
	Iznen. kvar na vozilu	3	4	-	1	-	-	1	-	-	2	
	Ostalo	6	4	9	3	16	2	
	UKUPNO	11	11	12	5	16	9	2	2	6	7	
SV EUKUPNO	608	597	614	619	664	548	426	418	393	368		

Teško ozlijeđene osobe u prometnim nesrećama

Okolnosti		2004.	2005.	2006.	2007.	2008.	2009.	2010.	2011.	2012.	2013.
Pogreške vozača	Nepropisna brzina	269	254	241	279	282	257	203	141	101	105
	Brzina neprim.uvjetima	1.821	1.657	1.621	1.789	1.518	1.435	1.173	1.328	1.069	1.024
	Vožnja na ned. udalj.	100	87	111	126	111	106	98	99	82	75
	Zakašnjelo uoč.opasno	39	53	44	39	55	35	29	14	19	35
	Neprop.pretjecanje	224	199	219	168	183	165	107	108	102	94
	Neprop.obilaženje	62	37	48	48	37	29	29	32	30	16
	Neprop.mimoilaženje	75	59	45	64	46	50	25	31	27	22
	Neprop.uklj.u promet	134	139	140	138	138	150	108	130	106	96
	Nepropisno skretanje	137	154	175	159	142	141	122	125	120	101
	Nepropisno okretanje	19	16	20	22	11	27	14	11	14	11
	Neprop.vožnja unazad	70	57	56	54	57	38	52	51	42	63
	Neprop.prestrojavanje	27	31	24	38	23	28	23	28	29	12
	Nepošt.predn.prolaza	450	448	485	508	455	475	388	391	394	357
	Nepropisno parkiranje	-	1	6	1	1	1	-	2	-	1
	Naglo uspor. kočenje	8	6	14	6	8	4	5	12	12	11
	Nepošt.svjetlos.znaka	76	60	66	63	72	64	65	49	50	45
	Neosig.teret na vozilu	3	3	6	4	4	3	5	3	5	1
	Nemarno postu.s voz.	37	29	43	35	33	29	28	13	29	17
	Ostale pogreške voz.	540	597	634	697	614	642	395	465	449	404
	Nepropis. kretanje voz.	149	186	214	186
UKUPNO	4.091	3.887	3.998	4.238	3.790	3.679	3.018	3.219	2.894	2.676	
Pogreške pješaka	Nepošt. svjetl. znaka	29	20	23	26	20	19	26	35	22	20
	Nekori.obiljež.pješ.pr.	59	50	67	62	45	55	39	54	34	24
	Nekorištenje pothod.	5	6	2	3	5	8	3	4	3	2
	Ostale pogreške pješ.	137	127	128	124	102	57	66	74	60	67
	UKUPNO	230	203	220	215	172	139	134	167	119	113
Ostali uzroci	Neoček.pojava opasn.	22	27	29	24	15	25	19	19	27	34
	Iznen. kvar na vozilu	14	9	7	10	8	7	11	4	9	8
	Ostalo	38	52	54	57	44	55
	UKUPNO	74	88	90	91	67	87	30	23	36	42
SVUKUPNO	4.395	4.178	4.308	4.544	4.029	3.905	3.182	3.409	3.049	2.831	

Lakše ozlijeđene osobe u prometnim nesrećama

Okolnosti		2004.	2005.	2006.	2007.	2008.	2009.	2010.	2011.	2012.	2013.
Pogreške vozača	Nepropisna brzina	931	772	954	1.036	910	906	721	504	384	302
	Brzina neprim.uvjetima	7.459	6.387	6.419	6.999	5.955	5.914	5.036	4.795	3.939	3.984
	Vožnja na ned. udalj.	1.701	1.473	1.620	1.820	1.629	1.537	1.456	1.308	1.234	1.113
	Zakašnjelo uoč.opasno	119	118	122	171	128	106	62	92	67	92
	Neprop.pretjecanje	780	828	820	790	717	657	459	463	399	353
	Neprop.obilaženje	166	180	176	163	156	125	113	94	129	86
	Neprop.mimoilaženje	402	267	299	298	267	264	188	171	113	117
	Neprop.uklj.u promet	791	713	846	814	800	885	699	641	572	573
	Nepropisno skretanje	801	720	767	894	763	733	617	622	561	480
	Nepropisno okretanje	110	79	80	116	82	93	69	62	68	46
	Neprop.vožnja unazad	214	191	202	204	207	165	217	182	179	177
	Neprop.prestrojavanje	220	175	209	199	191	186	136	164	171	155
	Nepošt.predn.prolaza	3.059	2.749	3.105	3.415	3.173	3.248	2.611	2.663	2.418	2.331
	Nepropisno parkiranje	11	7	7	8	7	15	8	4	5	9
	Naglo uspor. kočenje	20	16	30	21	21	18	17	25	21	20
	Nepošt.svjetlos.znaka	471	390	399	476	434	433	363	363	275	279
	Neosig.teret na vozilu	18	12	8	12	14	17	5	10	7	2
	Nemarno postup.s voz.	90	79	81	93	95	93	67	59	61	54
	Ostale pogreške voz.	1.834	1.700	1.933	2.219	2.131	2.051	1.265	1.282	1.321	1.131
	Nepropis. kretanje voz.	577	684	657	722
UKUPNO	19.197	16.856	18.077	19.748	17.680	17.446	14.686	14.188	12.581	12.026	
Pogreške pješaka	Nepošt. svjetl. znaka	53	72	64	80	60	50	50	62	36	53
	Nekori.obiljež.pješ.pr.	132	133	143	134	103	120	115	105	84	69
	Nekorištenje pothod.	2	2	6	6	6	7	3	1	1	4
	Ostale pogreške pješ.	237	283	255	230	224	163	164	174	113	139
	UKUPNO	424	490	468	450	393	340	332	342	234	265
Ostali uzroci	Neoček.pojava opasn.	100	103	135	147	120	75	112	109	120	126
	Iznen. kvar na vozilu	33	42	35	37	35	19	21	17	26	26
	Ostalo	122	104	113	166	138	138
	UKUPNO	255	249	283	350	293	232	133	126	146	152
SVUKUPNO	19.876	17.595	18.828	20.548	18.366	18.018	15.151	14.656	12.961	12.443	

XVI. Nastradale osobe prema svojstvu (2004. - 2013.)

Poginule osobe u prometnim nesrećama

Svojsvo	2004.	2005.	2006.	2007.	2008.	2009.	2010.	2011.	2012.	2013.
Vozači	328	334	345	337	373	305	233	269	251	215
Putnici	164	162	143	158	154	140	88	78	70	84
Pješaci	115	101	126	124	136	103	105	71	72	69
Ostali	1	-	-	-	1	-	-	-	-	-
UKUPNO	608	597	614	619	664	548	426	418	393	368

Teško ozlijeđene osobe u prometnim nesrećama

Svojsvo	2004.	2005.	2006.	2007.	2008.	2009.	2010.	2011.	2012.	2013.
Vozači	2.383	2.277	2.459	2.659	2.407	2.366	1.856	2.091	1.889	1.709
Putnici	1.198	1.125	1.097	1.138	941	921	762	750	676	609
Pješaci	812	773	751	745	676	618	563	568	483	512
Ostali	2	3	1	2	5	-	1	-	1	1
UKUPNO	4.395	4.178	4.308	4.544	4.029	3.905	3.182	3.409	3.049	2.831

Lakše ozlijeđene osobe u prometnim nesrećama

Svojsvo	2004.	2005.	2006.	2007.	2008.	2009.	2010.	2011.	2012.	2013.
Vozači	11.388	10.031	10.922	12.220	11.023	10.891	8.983	8.879	7.829	7.484
Putnici	6.846	5.887	6.173	6.615	5.764	5.691	4.819	4.508	3.978	3.846
Pješaci	1.636	1.677	1.726	1.706	1.575	1.432	1.342	1.266	1.148	1.113
Ostali	6	-	7	7	4	4	7	3	6	-
UKUPNO	19.876	17.595	18.828	20.548	18.366	18.018	15.151	14.656	12.961	12.443

XVII. Dobna struktura nastradalih osoba (2004. - 2013.)

Poginule osobe u prometnim nesrećama

Dob	2004.	2005.	2006.	2007.	2008.	2009.	2010.	2011.	2012.	2013.
Nepoznato	-	-	-	-	-	-	-	-	-	-
do 6 godina	16	10	13	13	8	12	6	4	1	5
7-13 godina	13	8	13	12	9	9	4	9	6	3
14-17 godina	34	27	22	18	19	21	11	15	11	12
18-24 godine	118	110	117	135	130	102	58	81	48	58
25-34 godine	120	108	98	117	120	99	81	69	78	63
35-44 godine	87	91	70	76	100	55	58	70	49	47
45-54 godine	68	90	101	92	88	71	68	65	57	55
55-64 godine	60	57	66	45	85	63	43	31	64	50
više od 65 godina	92	96	114	111	105	116	97	74	79	75
UKUPNO	608	597	614	619	664	548	426	418	393	368

Teško ozlijeđene osobe u prometnim nesrećama

Dob	2004.	2005.	2006.	2007.	2008.	2009.	2010.	2011.	2012.	2013.
Nepoznato	-	1	-	1	-	2	-	-	-	1
do 6 godina	95	79	98	73	65	51	52	44	37	31
7-13 godina	202	226	194	201	152	177	129	124	111	111
14-17 godina	290	275	288	293	251	256	162	185	136	124
18-24 godine	985	911	916	972	881	736	554	574	442	426
25-34 godine	787	751	771	889	752	722	578	625	580	476
35-44 godine	616	549	617	638	553	583	459	487	436	377
45-54 godine	560	522	561	593	522	511	460	508	518	452
55-64 godine	350	383	397	424	385	387	383	410	383	402
više od 65 godina	510	481	466	460	468	480	405	452	406	431
UKUPNO	4.395	4.178	4.308	4.544	4.029	3.905	3.182	3.409	3.049	2.831

Lakše ozlijeđene osobe u prometnim nesrećama

Dob	2004.	2005.	2006.	2007.	2008.	2009.	2010.	2011.	2012.	2013.
Nepoznato	-	-	2	2	-	6	2	7	4	1
do 6 godina	538	507	562	566	476	470	402	382	350	306
7-13 godina	894	937	919	935	892	833	744	661	590	588
14-17 godina	1.225	1.092	1.073	1.201	1.040	991	754	733	597	562
18-24 godine	5.198	4.340	4.751	5.213	4.547	4.230	3.276	3.017	2.436	2.284
25-34 godine	4.647	4.143	4.304	4.675	4.141	4.211	3.470	3.227	2.934	2.761
35-44 godine	3.126	2.746	2.845	3.104	2.753	2.739	2.370	2.306	2.070	2.024
45-54 godine	2.250	1.966	2.203	2.489	2.286	2.245	1.886	1.988	1.778	1.777
55-64 godine	1.086	1.056	1.176	1.297	1.240	1.290	1.279	1.346	1.272	1.241
više od 65 godina	912	808	993	1.066	991	1.003	968	989	930	899
UKUPNO	19.876	17.595	18.828	20.548	18.366	18.018	15.151	14.656	12.961	12.443

XVIII. Dobna struktura nastradalih pješaka (2004. - 2013.)

Poginule osobe u prometnim nesrećama

Dob	2004.	2005.	2006.	2007.	2008.	2009.	2010.	2011.	2012.	2013.
Nepoznato	-	-	-	1	-	-	-	-	-	-
do 6 godina	5	4	6	3	1	5	4	2	-	3
7-13 godina	8	2	7	5	4	2	1	3	4	-
14-17 godina	3	3	4	1	2	4	3	1	-	3
18-24 godine	7	3	2	5	6	1	4	4	3	3
25-34 godine	10	7	3	7	11	3	3	2	7	6
35-44 godine	4	9	11	11	12	1	6	4	5	6
45-54 godine	12	16	19	20	19	10	18	8	7	8
55-64 godine	21	10	18	11	22	14	16	12	14	13
više od 65 godina	45	47	56	60	59	63	50	35	32	27
UKUPNO	115	101	126	124	136	103	105	71	72	69

Teško ozlijeđene osobe u prometnim nesrećama

Dob	2004.	2005.	2006.	2007.	2008.	2009.	2010.	2011.	2012.	2013.
Nepoznato	-	-	-	1	-	-	-	-	-	-
do 6 godina	52	44	53	34	35	22	23	22	13	20
7-13 godina	115	118	95	101	87	79	72	65	64	55
14-17 godina	34	39	47	42	40	38	31	37	33	34
18-24 godine	51	57	54	51	51	37	30	38	36	32
25-34 godine	44	43	47	50	39	34	36	39	31	29
35-44 godine	58	50	55	61	49	54	38	50	30	32
45-54 godine	89	88	82	95	79	49	60	65	54	52
55-64 godine	96	99	95	91	86	79	82	80	66	74
više od 65 godina	273	235	223	220	210	226	191	172	156	184
UKUPNO	812	773	751	746	676	618	563	568	483	512

Lakše ozlijeđene osobe u prometnim nesrećama

Dob	2004.	2005.	2006.	2007.	2008.	2009.	2010.	2011.	2012.	2013.
Nepoznato	1	-	-	-	2	-	-	2	-	-
do 6 godina	139	130	155	123	118	103	101	85	63	62
7-13 godina	295	328	331	301	298	254	224	205	187	177
14-17 godina	134	168	162	176	172	172	130	162	128	114
18-24 godine	189	170	171	196	168	167	160	126	124	151
25-34 godine	141	155	151	157	135	125	120	113	114	101
35-44 godine	150	159	144	128	120	121	98	110	82	82
45-54 godine	185	176	175	181	150	142	131	119	115	104
55-64 godine	139	148	150	161	160	137	144	132	126	117
više od 65 godina	265	243	287	283	252	211	234	212	209	205
UKUPNO	1.638	1.677	1.726	1.706	1.575	1.432	1.342	1.266	1.148	1.113

XIX. Dobna struktura nastradalih vozača (2004.- 2012.)

Poginule osobe u prometnim nesrećama

Dob	2004.	2005.	2006.	2007.	2008.	2009.	2010.	2011.	2012.	2013.
Nepoznato	-	-	-	-	-	-	-	-	-	-
do 6 godina	1	-	-	-	-	-	-	-	-	-
7-13 godina	2	1	2	1	1	-	1	3	1	-
14-17 godina	18	9	6	7	9	7	5	5	3	6
18-24 godine	61	70	80	73	85	73	27	54	30	34
25-34 godine	80	77	70	85	87	70	58	54	57	43
35-44 godine	62	60	48	52	73	40	44	56	39	29
45-54 godine	47	52	60	57	49	44	43	49	43	37
55-64 godine	27	34	35	28	41	37	24	18	39	27
više od 65 godina	30	31	44	34	28	34	31	30	39	39
UKUPNO	328	334	345	337	373	305	233	269	251	215

Teško ozlijeđene osobe u prometnim nesrećama

Dob	2004.	2005.	2006.	2007.	2008.	2009.	2010.	2011.	2012.	2013.
Nepoznato	-	-	-	-	-	1	-	-	-	-
do 6 godina	14	3	6	6	1	5	6	4	4	2
7-13 godina	56	57	46	40	22	52	28	26	18	30
14-17 godina	183	114	127	137	113	106	66	77	67	43
18-24 godine	574	544	562	627	565	471	341	375	262	251
25-34 godine	522	531	575	644	568	541	417	462	429	363
35-44 godine	408	387	432	458	405	431	332	362	338	278
45-54 godine	335	308	361	357	347	354	300	354	375	314
55-64 godine	151	189	202	228	213	231	224	252	237	255
više od 65 godina	140	144	150	162	173	174	142	179	160	173
UKUPNO	2.383	2.277	2.461	2.659	2.407	2.366	1.856	2.091	1.890	1.709

Lakše ozlijeđene osobe u prometnim nesrećama

Dob	2004.	2005.	2006.	2007.	2008.	2009.	2010.	2011.	2012.	2013.
Nepoznato	2	2	1	2	2	2	-	2	1	1
do 6 godina	36	19	22	15	15	17	10	9	9	2
7-13 godina	154	142	148	120	133	132	82	108	93	82
14-17 godina	734	346	328	389	341	298	199	182	160	130
18-24 godine	3.203	2.645	2.875	3.216	2.842	2.586	1.951	1.846	1.430	1.302
25-34 godine	3.029	2.891	3.086	3.411	3.007	3.068	2.498	2.308	2.107	2.019
35-44 godine	2.070	1.883	1.957	2.216	2.025	1.986	1.722	1.672	1.530	1.480
45-54 godine	1.282	1.207	1.402	1.635	1.504	1.520	1.257	1.375	1.214	1.205
55-64 godine	535	573	690	735	707	788	783	845	837	799
više od 65 godina	346	323	414	481	447	494	481	532	447	464
UKUPNO	11.391	10.031	10.923	12.220	11.023	10.891	8.983	8.879	7.828	7.484

XX. Dobna struktura nastradalih vozača bicikla (2004. - 2013.)

Poginule osobe u prometnim nesrećama

Dob	2004.	2005.	2006.	2007.	2008.	2009.	2010.	2011.	2012.	2013.
Nepoznato	-	-	-	-	-	-	-	-	-	-
do 6 godina	1	-	-	-	-	-	-	-	-	-
7-13 godina	1	1	2	-	-	-	1	2	1	-
14-17 godina	2	1	2	2	1	1	2	1	-	-
18-24 godine	1	-	-	1	4	1	1	3	-	1
25-34 godine	2	-	2	1	3	-	2	3	2	-
35-44 godine	3	7	5	2	4	-	1	-	1	2
45-54 godine	8	5	12	5	10	4	3	4	4	3
55-64 godine	10	10	7	3	11	9	5	2	4	6
više od 65 godina	8	10	20	14	14	13	12	13	9	11
UKUPNO	36	34	50	28	47	28	27	28	21	23

Teško ozlijeđene osobe u prometnim nesrećama

Dob	2004.	2005.	2006.	2007.	2008.	2009.	2010.	2011.	2012.	2013.
Nepoznato	-	-	-	-	-	-	-	-	-	-
do 6 godina	9	3	6	6	1	4	6	4	4	1
7-13 godina	37	43	35	30	16	41	25	25	16	27
14-17 godina	15	19	22	33	17	21	17	30	24	19
18-24 godine	12	26	20	24	16	18	16	23	33	26
25-34 godine	24	15	23	24	21	21	26	44	42	40
35-44 godine	37	39	30	36	34	37	31	37	34	31
45-54 godine	55	57	57	51	43	37	42	54	61	53
55-64 godine	43	46	47	65	49	53	50	59	64	59
više od 65 godina	69	55	60	74	68	56	59	72	59	69
UKUPNO	301	303	300	343	265	288	272	348	337	325

Lakše ozlijeđene osobe u prometnim nesrećama

Dob	2004.	2005.	2006.	2007.	2008.	2009.	2010.	2011.	2012.	2013.
Nepoznato	-	-	-	1	-	-	1	-	-	-
do 6 godina	15	18	22	15	12	14	9	6	9	2
7-13 godina	104	125	134	102	108	113	77	99	86	80
14-17 godina	58	73	79	75	77	78	63	85	71	70
18-24 godine	64	57	68	88	80	69	61	80	82	73
25-34 godine	76	71	69	92	79	89	58	90	116	117
35-44 godine	94	77	81	76	71	71	89	90	92	106
45-54 godine	87	102	117	128	113	105	100	116	120	106
55-64 godine	84	83	86	93	98	88	94	108	106	119
više od 65 godina	108	83	95	123	97	118	96	125	108	85
UKUPNO	690	689	751	793	735	745	648	799	790	758

XXI. Dobna struktura nastradalih vozača i putnika mopeda (2004. - 2013.)

Vozači

Poginule osobe u prometnim nesrećama

Dob	2004.	2005.	2006.	2007.	2008.	2009.	2010.	2011.	2012.	2013.
Nepoznato	-	-	-	-	-	-	-	-	-	-
do 6 godina	-	-	-	-	-	-	-	-	-	-
7-13 godina	-	-	-	1	1	-	-	-	-	-
14-17 godina	1	3	-	3	4	-	2	-	1	1
18-24 godine	2	-	2	3	4	2	1	5	-	5
25-34 godine	2	-	3	-	4	3	6	-	3	-
35-44 godine	-	2	-	2	5	4	2	3	-	-
45-54 godine	1	1	1	8	2	-	3	-	3	4
55-64 godine	2	1	2	2	2	2	-	1	3	3
više od 65 godina	4	3	5	-	1	4	1	-	6	1
UKUPNO	12	10	13	19	23	15	15	9	16	14

Teško ozlijeđene osobe u prometnim nesrećama

Dob	2004.	2005.	2006.	2007.	2008.	2009.	2010.	2011.	2012.	2013.
Nepoznato	-	-	-	-	-	-	-	-	-	-
do 6 godina	-	-	-	-	-	1	-	-	-	-
7-13 godina	8	11	8	8	5	6	2	-	2	2
14-17 godina	56	44	53	39	39	44	28	17	18	11
18-24 godine	86	79	76	71	74	53	52	51	36	36
25-34 godine	53	49	49	69	66	72	32	47	54	56
35-44 godine	41	34	54	62	56	49	34	36	55	31
45-54 godine	37	33	52	55	59	50	42	50	79	48
55-64 godine	13	24	33	30	28	31	45	32	38	36
više od 65 godina	22	15	16	12	19	26	16	20	25	17
UKUPNO	316	289	341	346	346	332	251	253	307	237

Lakše ozlijeđene osobe u prometnim nesrećama

Dob	2004.	2005.	2006.	2007.	2008.	2009.	2010.	2011.	2012.	2013.
Nepoznato	1	-	-	-	1	-	-	-	-	-
do 6 godina	-	-	-	-	1	-	-	-	-	-
7-13 godina	14	12	14	9	21	12	2	2	2	-
14-17 godina	218	162	144	172	135	101	60	45	38	21
18-24 godine	276	279	228	318	298	209	150	196	155	131
25-34 godine	171	179	186	227	197	200	158	187	149	151
35-44 godine	87	85	105	157	121	138	118	138	112	87
45-54 godine	69	63	83	91	135	100	86	96	93	74
55-64 godine	30	34	37	53	49	59	49	61	65	71
više od 65 godina	33	26	46	29	32	27	27	42	39	31
UKUPNO	899	840	843	1.056	990	846	650	767	653	566

Putnici

Poginule osobe u prometnim nesrećama

Dob	2004.	2005.	2006.	2007.	2008.	2009.	2010.	2011.	2012.	2013.
Nepoznato	-	-	-	-	-	-	-	-	-	-
do 6 godina	-	-	-	-	-	-	-	-	-	-
7-13 godina	-	-	-	-	-	-	-	-	-	-
14-17 godina	1	2	-	-	2	-	-	-	-	-
18-24 godine	1	1	-	1	2	-	-	1	-	-
25-34 godine	-	-	-	-	-	-	-	-	-	-
35-44 godine	-	-	-	-	-	-	-	-	-	-
45-54 godine	-	-	-	-	-	-	-	-	-	-
55-64 godine	-	-	-	-	-	-	-	-	-	-
više od 65 godina	-	-	-	-	-	-	-	-	-	-
UKUPNO	2	3	0	1	4	0	0	1	0	0

Teško ozlijeđene osobe u prometnim nesrećama

Dob	2004.	2005.	2006.	2007.	2008.	2009.	2010.	2011.	2012.	2013.
Nepoznato	-	-	-	-	-	-	-	-	-	-
do 6 godina	1	1	1	1	2	-	-	-	-	-
7-13 godina	6	5	2	3	3	2	-	1	2	-
14-17 godina	20	13	9	17	16	11	7	2	1	2
18-24 godine	13	14	13	11	15	8	9	4	8	6
25-34 godine	5	3	1	3	6	2	4	5	2	3
35-44 godine	2	1	1	-	1	1	1	2	3	1
45-54 godine	2	-	1	1	4	-	2	1	1	2
55-64 godine	1	-	-	-	1	1	2	1	1	1
više od 65 godina	-	-	-	-	-	-	-	-	1	-
UKUPNO	50	37	28	36	48	25	25	16	19	15

Lakše ozlijeđene osobe u prometnim nesrećama

Dob	2004.	2005.	2006.	2007.	2008.	2009.	2010.	2011.	2012.	2013.
Nepoznato	-	-	-	-	-	-	-	-	-	-
do 6 godina	4	2	6	2	2	2	1	1	-	-
7-13 godina	11	12	9	9	18	6	9	6	9	4
14-17 godina	69	32	37	45	37	28	24	20	10	11
18-24 godine	65	46	47	49	51	32	28	34	29	21
25-34 godine	13	22	12	24	14	17	16	14	14	12
35-44 godine	4	10	5	14	7	12	4	7	3	1
45-54 godine	7	4	1	8	4	2	4	9	1	5
55-64 godine	2	-	4	-	2	3	3	-	1	2
više od 65 godina	1	1	2	-	-	-	-	3	1	2
UKUPNO	176	129	123	151	135	102	89	94	68	58

XXII. Dobna struktura nastradalih vozača i putnika motocikla (2004. - 2013.)

Vozači

Poginule osobe u prometnim nesrećama

Dob	2004.	2005.	2006.	2007.	2008.	2009.	2010.	2011.	2012.	2013.
Nepoznato	-	-	-	-	-	-	-	-	-	-
do 6 godina	-	-	-	-	-	-	-	-	-	-
7-13 godina	-	-	-	-	-	-	-	1	-	-
14-17 godina	6	4	2	2	3	1	-	4	2	3
18-24 godine	14	25	27	23	27	24	7	9	10	6
25-34 godine	20	25	21	37	36	28	17	18	22	17
35-44 godine	10	14	9	14	20	10	11	22	8	7
45-54 godine	2	7	2	8	4	4	5	15	13	5
55-64 godine	-	-	2	2	-	3	1	1	2	6
više od 65 godina	-	-	-	1	-	-	-	-	-	1
UKUPNO	52	75	63	87	90	70	41	70	57	45

Teško ozlijeđene osobe u prometnim nesrećama

Dob	2004.	2005.	2006.	2007.	2008.	2009.	2010.	2011.	2012.	2013.
Nepoznato	-	-	-	-	-	1	-	-	-	-
do 6 godina	-	-	-	-	-	-	-	-	-	-
7-13 godina	-	1	-	1	-	5	1	1	-	-
14-17 godina	39	43	42	51	52	32	16	25	18	12
18-24 godine	160	145	146	186	188	148	82	103	65	56
25-34 godine	159	157	188	220	187	204	164	138	132	111
35-44 godine	73	93	95	117	103	124	97	125	89	97
45-54 godine	31	32	48	54	73	63	70	83	68	64
55-64 godine	10	10	17	15	25	19	22	32	33	29
više od 65 godina	3	2	2	4	6	4	7	10	8	9
UKUPNO	475	483	538	648	634	600	459	517	413	378

Lakše ozlijeđene osobe u prometnim nesrećama

Dob	2004.	2005.	2006.	2007.	2008.	2009.	2010.	2011.	2012.	2013.
Nepoznato	1	1	-	1	-	-	-	1	-	-
do 6 godina	-	-	-	-	-	-	-	-	-	-
7-13 godina	3	1	-	2	-	-	1	-	2	1
14-17 godina	88	63	67	100	93	85	44	28	32	27
18-24 godine	304	300	319	358	337	283	176	165	139	135
25-34 godine	294	287	326	367	372	351	231	210	182	173
35-44 godine	120	133	152	200	201	193	166	174	135	124
45-54 godine	54	47	70	73	85	82	78	107	85	103
55-64 godine	14	9	17	31	24	40	25	52	44	54
više od 65 godina	8	3	4	5	10	8	14	14	8	16
UKUPNO	886	844	955	1.137	1.122	1.042	735	751	627	633

Putnici

Poginule osobe u prometnim nesrećama

Dob	2004.	2005.	2006.	2007.	2008.	2009.	2010.	2011.	2012.	2013.
Nepoznato	-	-	-	-	-	-	-	-	-	-
do 6 godina	-	-	-	-	-	-	-	-	-	-
7-13 godina	-	-	-	-	-	-	-	-	-	-
14-17 godina	3	2	2	2	-	-	1	2	1	-
18-24 godine	4	5	1	2	7	7	2	1	2	2
25-34 godine	3	-	2	4	1	4	6	2	1	1
35-44 godine	1	-	-	1	1	-	-	1	1	1
45-54 godine	-	-	-	-	-	-	1	-	-	-
55-64 godine	-	-	-	-	1	-	-	-	-	-
više od 65 godina	-	-	-	-	-	-	-	-	-	-
UKUPNO	11	7	5	9	10	11	10	6	5	4

Teško ozlijeđene osobe u prometnim nesrećama

Dob	2004.	2005.	2006.	2007.	2008.	2009.	2010.	2011.	2012.	2013.
Nepoznato	-	-	-	-	-	1	-	-	-	-
do 6 godina	-	-	-	-	-	-	-	-	-	-
7-13 godina	5	-	3	2	3	1	1	1	-	1
14-17 godina	14	15	15	19	18	16	10	7	8	6
18-24 godine	49	39	40	37	39	33	22	14	17	14
25-34 godine	19	15	15	18	19	11	19	14	15	15
35-44 godine	3	10	5	6	10	6	8	6	8	3
45-54 godine	3	3	5	3	6	8	7	11	13	13
55-64 godine	-	1	2	-	4	1	3	3	5	5
više od 65 godina	1	-	1	-	-	2	-	2	1	1
UKUPNO	94	83	86	85	99	79	70	58	67	58

Lakše ozlijeđene osobe u prometnim nesrećama

Dob	2004.	2005.	2006.	2007.	2008.	2009.	2010.	2011.	2012.	2013.
Nepoznato	1	-	-	-	-	-	-	1	-	-
do 6 godina	1	2	1	3	2	1	2	3	-	1
7-13 godina	8	6	3	8	6	2	5	4	4	3
14-17 godina	43	32	31	54	40	25	14	20	19	11
18-24 godine	86	70	88	92	78	68	48	49	38	35
25-34 godine	47	47	45	51	51	50	24	31	28	21
35-44 godine	21	13	17	21	17	12	15	22	14	12
45-54 godine	8	6	2	8	9	19	9	16	20	14
55-64 godine	4	1	2	5	4	3	3	6	5	6
više od 65 godina	-	-	-	-	-	1	-	1	-	-
UKUPNO	219	177	189	242	207	181	120	153	128	103

XXIII. Dobna struktura nastradalih vozača i putnika osobnih vozila (2004. - 2013.)

Vozači

Poginule osobe u prometnim nesrećama

Dob	2004.	2005.	2006.	2007.	2008.	2009.	2010.	2011.	2012.	2013.
Nepoznato	-	-	-	-	-	-	-	-	-	-
do 6 godina	-	-	-	-	-	-	-	-	-	-
7-13 godina	-	-	-	-	-	-	-	-	-	-
14-17 godina	1	1	1	-	1	4	-	-	-	2
18-24 godine	41	43	50	46	47	46	18	36	17	22
25-34 godine	49	44	40	41	41	35	30	32	28	25
35-44 godine	48	34	30	29	37	24	25	25	27	19
45-54 godine	29	34	37	35	32	31	27	28	16	22
55-64 godine	11	17	19	16	24	15	16	13	25	8
više od 65 godina	17	13	14	13	8	16	17	15	23	24
UKUPNO	196	186	191	180	190	171	133	149	136	122

Teško ozlijeđene osobe u prometnim nesrećama

Dob	2004.	2005.	2006.	2007.	2008.	2009.	2010.	2011.	2012.	2013.
Nepoznato	-	-	-	-	-	-	-	-	-	-
do 6 godina	-	-	-	-	-	-	-	-	-	-
7-13 godina	-	2	1	1	1	-	-	-	-	-
14-17 godina	13	6	9	14	5	9	3	5	6	1
18-24 godine	301	275	307	336	273	240	179	191	123	126
25-34 godine	291	285	292	300	275	226	182	216	184	144
35-44 godine	241	199	229	219	188	201	153	148	142	108
45-54 godine	197	156	178	175	146	169	121	148	145	127
55-64 godine	72	93	85	105	95	115	89	112	93	113
više od 65 godina	47	58	58	58	67	71	45	75	63	68
UKUPNO	1.162	1.074	1.159	1.208	1.050	1.031	772	895	756	687

Lakše ozlijeđene osobe u prometnim nesrećama

Dob	2004.	2005.	2006.	2007.	2008.	2009.	2010.	2011.	2012.	2013.
Nepoznato	1	1	1	-	1	2	-	1	1	1
do 6 godina	3	1	-	-	2	3	1	3	-	-
7-13 godina	5	4	-	4	6	4	2	3	2	1
14-17 godina	57	45	35	35	33	28	23	20	19	11
18-24 godine	2.347	1.892	2.136	2.330	2.022	1.962	1.498	1.336	1.006	915
25-34 godine	2.497	2.156	2.337	2.516	2.175	2.259	1.908	1.710	1.544	1.463
35-44 godine	1.678	1.448	1.476	1.641	1.506	1.474	1.269	1.193	1.086	1.076
45-54 godine	1.040	906	1.016	1.209	1.072	1.125	901	962	826	835
55-64 godine	406	410	499	509	479	553	564	564	570	516
više od 65 godina	202	193	243	290	269	305	314	323	276	310
UKUPNO	8.236	7.056	7.743	8.534	7.565	7.715	6.480	6.115	5.330	5.128

Putnici

Poginule osobe u prometnim nesrećama

Dob	2004.	2005.	2006.	2007.	2008.	2009.	2010.	2011.	2012.	2013.
Nepoznato	-	-	-	-	-	-	-	-	-	-
do 6 godina	10	6	6	10	7	7	2	2	-	2
7-13 godina	4	5	4	5	4	6	2	3	-	3
14-17 godina	15	10	8	8	5	10	1	7	7	3
18-24 godine	45	30	31	49	30	20	23	21	12	19
25-34 godine	21	23	22	20	18	21	13	8	13	10
35-44 godine	15	18	9	10	13	12	8	8	2	11
45-54 godine	8	18	13	12	15	14	5	7	7	9
55-64 godine	11	11	8	5	10	8	2	1	5	8
više od 65 godina	10	15	14	10	11	15	16	9	4	8
UKUPNO	139	136	115	129	113	113	72	66	50	73

Teško ozlijeđene osobe u prometnim nesrećama

Dob	2004.	2005.	2006.	2007.	2008.	2009.	2010.	2011.	2012.	2013.
Nepoznato	-	1	-	-	-	-	-	-	-	1
do 6 godina	32	29	36	31	24	21	23	18	20	9
7-13 godina	30	42	46	41	34	39	20	29	23	21
14-17 godina	91	87	80	73	60	78	44	60	25	37
18-24 godine	289	242	240	231	204	179	147	133	114	119
25-34 godine	159	147	116	159	113	128	91	98	94	61
35-44 godine	120	87	109	99	75	84	64	61	49	56
45-54 godine	101	92	90	123	68	82	77	70	60	58
55-64 godine	80	76	75	88	69	59	60	61	62	50
više od 65 godina	59	70	79	58	69	67	58	80	69	53
UKUPNO	961	873	871	903	716	737	584	610	516	465

Lakše ozlijeđene osobe u prometnim nesrećama

Dob	2004.	2005.	2006.	2007.	2008.	2009.	2010.	2011.	2012.	2013.
Nepoznato	3	-	1	-	4	1	1	3	2	-
do 6 godina	356	331	357	408	328	329	275	271	263	234
7-13 godina	421	393	407	471	414	413	320	306	278	289
14-17 godina	476	466	484	484	425	422	333	329	249	267
18-24 godine	1.649	1.328	1483	1545	1.330	1.312	1.037	917	734	728
25-34 godine	1.103	945	924	962	839	871	743	676	599	551
35-44 godine	704	606	640	659	514	546	459	435	390	385
45-54 godine	580	491	546	585	536	504	419	404	368	372
55-64 godine	303	288	288	348	304	304	279	317	232	249
više od 65 godina	207	187	221	240	222	243	202	202	217	172
UKUPNO	5.802	5.035	5.351	5.702	4.916	4.945	4.068	3.860	3.332	3.247

XXIV. Dobna struktura nastradalih vozača i putnika autobusa (2004. - 2013.)

Vozači

Poginule osobe u prometnim nesrećama

Dob	2004.	2005.	2006.	2007.	2008.	2009.	2010.	2011.	2012.	2013.
Nepoznato	-	-	-	-	-	-	-	-	-	-
do 6 godina	-	-	-	-	-	-	-	-	-	-
7-13 godina	-	-	-	-	-	-	-	-	-	-
14-17 godina	-	-	-	-	-	-	-	-	-	-
18-24 godine	-	-	-	-	-	-	-	-	-	-
25-34 godine	-	-	-	-	-	-	-	-	-	-
35-44 godine	-	-	-	-	-	-	-	-	-	-
45-54 godine	-	-	-	-	-	-	-	-	-	1
55-64 godine	-	-	-	-	1	-	-	-	1	-
više od 65 godina	-	-	-	-	-	-	-	-	-	-
UKUPNO	0	0	0	0	1	0	0	0	1	1

Teško ozlijeđene osobe u prometnim nesrećama

Dob	2004.	2005.	2006.	2007.	2008.	2009.	2010.	2011.	2012.	2013.
Nepoznato	-	-	-	-	-	-	-	-	-	-
do 6 godina	-	-	-	-	-	-	-	-	-	-
7-13 godina	-	-	-	-	-	-	-	-	-	-
14-17 godina	-	-	-	-	-	-	-	-	-	-
18-24 godine	-	-	1	-	-	-	-	-	-	-
25-34 godine	1	-	1	-	-	-	-	-	1	-
35-44 godine	2	1	1	-	-	-	1	-	-	-
45-54 godine	1	-	-	1	1	-	-	-	-	-
55-64 godine	-	2	1	-	-	1	1	-	2	3
više od 65 godina	-	-	-	-	-	-	1	-	-	-
UKUPNO	4	3	4	1	1	1	3	0	3	3

Lakše ozlijeđene osobe u prometnim nesrećama

Dob	2004.	2005.	2006.	2007.	2008.	2009.	2010.	2011.	2012.	2013.
Nepoznato	-	-	-	-	-	-	-	-	-	-
do 6 godina	-	-	-	-	-	-	-	-	-	-
7-13 godina	-	-	-	-	-	2	-	-	1	-
14-17 godina	-	-	-	-	-	1	-	1	-	-
18-24 godine	2	-	-	-	3	1	1	2	2	-
25-34 godine	4	-	3	-	2	3	5	5	2	3
35-44 godine	6	-	4	1	7	7	5	2	4	4
45-54 godine	10	-	5	-	7	5	4	5	5	6
55-64 godine	3	18	1	21	2	1	6	3	1	7
više od 65 godina	-	1	-	1	1	1	-	1	-	1
UKUPNO	25	19	13	23	22	21	21	19	15	21

Putnici

Poginule osobe u prometnim nesrećama

Dob	2004.	2005.	2006.	2007.	2008.	2009.	2010.	2011.	2012.	2013.
Nepoznato	-	-	-	-	-	-	-	-	-	-
do 6 godina	-	-	-	-	-	-	-	-	1	-
7-13 godina	-	-	-	1	-	-	-	-	-	-
14-17 godina	1	-	-	-	1	-	-	-	-	-
18-24 godine	-	-	-	1	-	-	-	-	-	-
25-34 godine	-	-	1	-	-	-	-	-	-	-
35-44 godine	-	-	-	1	-	-	-	-	-	-
45-54 godine	-	-	-	1	1	-	-	-	-	-
55-64 godine	-	1	1	-	7	-	-	-	3	-
više od 65 godina	-	3	-	2	7	-	-	-	3	-
UKUPNO	1	4	2	6	16	0	0	0	7	0

Teško ozlijeđene osobe u prometnim nesrećama

Dob	2004.	2005.	2006.	2007.	2008.	2009.	2010.	2011.	2012.	2013.
Nepoznato	-	-	-	-	-	-	-	-	-	-
do 6 godina	-	-	-	-	-	-	-	-	-	-
7-13 godina	-	-	-	6	1	1	5	-	3	2
14-17 godina	5	3	-	2	-	-	1	-	1	1
18-24 godine	-	3	7	7	-	1	-	1	2	-
25-34 godine	-	1	-	3	1	-	2	1	2	1
35-44 godine	4	3	1	4	-	-	3	2	1	2
45-54 godine	5	9	-	6	3	2	5	-	8	4
55-64 godine	5	10	18	9	4	1	4	6	3	8
više od 65 godina	10	21	6	8	6	6	5	10	11	10
UKUPNO	29	50	32	45	15	11	25	20	31	28

Lakše ozlijeđene osobe u prometnim nesrećama

Dob	2004.	2005.	2006.	2007.	2008.	2009.	2010.	2011.	2012.	2013.
Nepoznato	-	-	-	-	-	-	1	-	-	-
do 6 godina	-	2	2	1	-	1	2	2	2	1
7-13 godina	13	33	1	9	4	9	90	16	10	16
14-17 godina	24	21	3	25	9	27	34	6	7	17
18-24 godine	21	11	9	52	15	12	14	9	38	13
25-34 godine	11	10	15	10	18	12	13	37	27	14
35-44 godine	22	14	5	19	11	15	26	29	17	22
45-54 godine	31	25	-	29	23	17	25	31	27	35
55-64 godine	24	23	79	23	25	27	41	26	43	35
više od 65 godina	28	39	39	34	42	30	36	27	43	31
UKUPNO	174	178	153	202	147	150	282	183	214	184

XXV. Dobna struktura nastradalih vozača i putnika tramvaja (2004. - 2013.)

Vozači

Poginule osobe u prometnim nesrećama

Dob	2004.	2005.	2006.	2007.	2008.	2009.	2010.	2011.	2012.	2013.
Nepoznato	-	-	-	-	-	-	-	-	-	-
do 6 godina	-	-	-	-	-	-	-	-	-	-
7-13 godina	-	-	-	-	-	-	-	-	-	-
14-17 godina	-	-	-	-	-	-	-	-	-	-
18-24 godine	-	-	-	-	-	-	-	-	-	-
25-34 godine	-	-	-	-	-	-	-	-	-	-
35-44 godine	-	-	-	-	-	-	-	-	-	-
45-54 godine	-	-	-	-	-	-	-	-	-	-
55-64 godine	-	-	-	-	-	-	-	-	-	-
više od 65 godina	-	-	-	-	-	-	-	-	-	-
UKUPNO	0	0	0	0	0	0	0	0	0	0

Teško ozlijeđene osobe u prometnim nesrećama

Dob	2004.	2005.	2006.	2007.	2008.	2009.	2010.	2011.	2012.	2013.
Nepoznato	-	-	-	-	-	-	-	-	-	-
do 6 godina	-	-	-	-	-	-	-	-	-	-
7-13 godina	-	-	-	-	-	-	-	-	-	-
14-17 godina	-	-	-	-	-	-	-	-	-	-
18-24 godine	-	-	-	-	1	-	-	-	-	1
25-34 godine	-	-	-	-	-	-	-	-	-	-
35-44 godine	-	-	-	-	-	-	-	-	-	-
45-54 godine	-	1	1	-	-	-	-	-	-	-
55-64 godine	-	-	-	-	-	-	-	-	-	-
više od 65 godina	-	-	-	-	1	-	-	-	-	-
UKUPNO	0	1	1	0	2	0	0	0	0	1

Lakše ozlijeđene osobe u prometnim nesrećama

Dob	2004.	2005.	2006.	2007.	2008.	2009.	2010.	2011.	2012.	2013.
Nepoznato	-	-	-	-	-	-	-	-	-	-
do 6 godina	-	-	-	-	-	-	-	-	-	-
7-13 godina	-	-	-	1	-	-	-	-	-	-
14-17 godina	-	-	-	-	-	-	-	-	-	-
18-24 godine	-	-	-	1	-	-	-	-	-	-
25-34 godine	1	2	2	-	1	1	1	1	1	1
35-44 godine	2	-	3	1	-	-	1	2	1	-
45-54 godine	3	-	1	-	1	2	3	-	-	1
55-64 godine	-	-	-	-	-	-	-	-	-	-
više od 65 godina	-	-	-	-	-	-	-	1	-	-
UKUPNO	6	2	6	3	2	3	5	4	2	2

Putnici

Poginule osobe u prometnim nesrećama

Dob	2004.	2005.	2006.	2007.	2008.	2009.	2010.	2011.	2012.	2013.
Nepoznato	-	-	-	-	-	-	-	-	-	-
do 6 godina	-	-	-	-	-	-	-	-	-	-
7-13 godina	-	-	-	-	-	-	-	-	-	-
14-17 godina	-	-	-	-	-	-	-	-	-	-
18-24 godine	-	-	-	-	-	-	-	-	-	-
25-34 godine	-	-	-	-	-	-	-	-	-	-
35-44 godine	-	-	-	-	-	-	-	-	-	-
45-54 godine	-	-	-	-	-	-	-	-	-	-
55-64 godine	-	-	-	-	-	-	-	-	-	-
više od 65 godina	-	-	-	-	-	-	-	-	-	-
UKUPNO	0	0	0	0	0	0	0	0	0	0

Teško ozlijeđene osobe u prometnim nesrećama

Dob	2004.	2005.	2006.	2007.	2008.	2009.	2010.	2011.	2012.	2013.
Nepoznato	-	-	-	-	1	-	-	-	-	-
do 6 godina	-	-	-	-	-	-	-	-	-	-
7-13 godina	-	-	-	-	-	-	1	-	-	-
14-17 godina	1	-	-	-	-	-	-	-	-	-
18-24 godine	-	-	2	-	-	-	-	1	-	-
25-34 godine	-	-	2	-	-	-	-	-	-	-
35-44 godine	1	1	-	-	-	-	2	-	-	1
45-54 godine	3	1	1	-	1	1	1	1	1	2
55-64 godine	5	-	3	4	1	4	1	1	2	3
više od 65 godina	7	4	4	4	2	1	4	7	6	6
UKUPNO	17	6	12	8	5	6	9	10	9	12

Lakše ozlijeđene osobe u prometnim nesrećama

Dob	2004.	2005.	2006.	2007.	2008.	2009.	2010.	2011.	2012.	2013.
Nepoznato	1	-	-	-	-	-	-	-	-	-
do 6 godina	1	-	-	-	-	-	1	-	-	-
7-13 godina	-	-	-	1	1	-	1	1	-	1
14-17 godina	13	3	1	-	1	5	3	1	1	-
18-24 godine	11	-	5	1	2	9	1	-	2	2
25-34 godine	14	2	7	4	1	11	3	2	-	3
35-44 godine	19	5	7	2	6	8	7	-	3	2
45-54 godine	18	3	5	5	8	11	4	1	3	8
55-64 godine	11	5	5	8	9	7	7	5	9	9
više od 65 godina	10	5	13	13	20	12	6	7	9	17
UKUPNO	98	23	43	34	48	63	33	17	27	42

XXVI. Dobna struktura nastradalih vozača i putnika teretnih vozila (2004. - 2013.)

Vozači

Poginule osobe u prometnim nesrećama

Dob	2004.	2005.	2006.	2007.	2008.	2009.	2010.	2011.	2012.	2013.
Nepoznato	-	-	-	-	-	-	-	-	-	-
do 6 godina	-	-	-	-	-	-	-	-	-	-
7-13 godina	-	-	-	-	-	-	-	-	-	-
14-17 godina	-	-	1	-	-	-	-	-	-	-
18-24 godine	2	1	-	-	2	-	-	-	3	-
25-34 godine	11	5	2	6	1	3	2	1	1	-
35-44 godine	1	-	3	1	5	2	2	6	2	-
45-54 godine	4	2	4	1	1	2	3	1	6	1
55-64 godine	-	3	-	3	1	2	-	1	3	1
više od 65 godina	-	-	-	1	2	-	1	-	-	-
UKUPNO	18	11	10	12	12	9	8	9	15	2

Teško ozlijeđene osobe u prometnim nesrećama

Dob	2004.	2005.	2006.	2007.	2008.	2009.	2010.	2011.	2012.	2013.
Nepoznato	-	-	1	-	-	-	-	-	-	-
do 6 godina	-	-	-	-	-	-	-	-	-	-
7-13 godina	-	-	1	-	-	-	-	-	-	-
14-17 godina	-	1	1	-	-	-	-	-	-	-
18-24 godine	12	12	11	9	12	10	7	6	3	4
25-34 godine	20	20	20	22	16	16	10	14	11	9
35-44 godine	18	13	12	17	22	11	13	9	15	8
45-54 godine	14	13	13	17	19	25	16	13	12	17
55-64 godine	13	9	6	5	11	7	5	8	2	10
više od 65 godina	1	2	1	2	1	3	3	-	1	3
UKUPNO	78	70	66	72	81	72	54	50	44	51

Lakše ozlijeđene osobe u prometnim nesrećama

Dob	2004.	2005.	2006.	2007.	2008.	2009.	2010.	2011.	2012.	2013.
Nepoznato	1	-	-	-	-	-	-	-	-	-
do 6 godina	-	-	-	-	-	-	-	-	-	-
7-13 godina	-	-	-	-	-	-	-	-	-	-
14-17 godina	1	1	2	3	-	-	1	-	-	-
18-24 godine	104	107	112	109	95	51	58	51	39	41
25-34 godine	166	167	148	181	158	148	128	93	101	97
35-44 godine	103	109	110	96	100	92	65	62	82	75
45-54 godine	75	62	86	99	65	71	74	64	70	61
55-64 godine	25	25	29	24	31	29	34	42	34	26
više od 65 godina	6	3	6	5	12	4	11	9	5	6
UKUPNO	481	474	493	517	461	395	371	321	331	306

Putnici

Poginule osobe u prometnim nesrećama

Dob	2004.	2005.	2006.	2007.	2008.	2009.	2010.	2011.	2012.	2013.
Nepoznato	-	-	-	-	-	-	-	-	-	-
do 6 godina	-	-	1	-	-	-	-	-	-	-
7-13 godina	-	-	-	-	-	-	-	-	-	-
14-17 godina	1	1	2	-	-	-	1	-	-	-
18-24 godine	1	1	1	1	-	1	-	-	1	-
25-34 godine	1	1	-	1	3	1	-	3	-	2
35-44 godine	2	-	1	-	1	1	-	-	1	-
45-54 godine	1	1	5	1	3	1	-	-	-	-
55-64 godine	-	1	-	-	1	1	-	-	-	-
više od 65 godina	1	-	-	2	-	2	-	-	-	-
UKUPNO	7	5	10	5	8	7	1	3	2	2

Teško ozlijeđene osobe u prometnim nesrećama

Dob	2004.	2005.	2006.	2007.	2008.	2009.	2010.	2011.	2012.	2013.
Nepoznato	-	-	-	-	-	-	-	-	-	-
do 6 godina	1	2	2	1	1	2	-	-	-	-
7-13 godina	-	1	-	1	1	2	-	1	-	-
14-17 godina	1	2	1	2	2	3	-	-	-	-
18-24 godine	4	9	4	9	5	6	2	5	2	2
25-34 godine	3	9	9	4	3	1	6	5	8	2
35-44 godine	4	6	4	6	8	6	8	2	4	3
45-54 godine	3	11	10	5	8	5	5	3	4	6
55-64 godine	-	4	5	1	2	4	4	5	3	3
više od 65 godina	-	3	-	4	-	-	2	-	-	-
UKUPNO	16	47	35	33	30	29	27	21	21	16

Lakše ozlijeđene osobe u prometnim nesrećama

Dob	2004.	2005.	2006.	2007.	2008.	2009.	2010.	2011.	2012.	2013.
Nepoznato	-	-	-	-	-	-	-	-	-	-
do 6 godina	8	12	8	6	5	7	7	2	10	1
7-13 godina	5	15	6	5	8	8	5	5	3	6
14-17 godina	16	16	17	6	8	6	10	6	9	8
18-24 godine	55	51	51	55	58	34	30	25	31	25
25-34 godine	66	51	55	37	62	35	43	41	41	40
35-44 godine	51	40	38	30	41	31	39	29	29	34
45-54 godine	33	38	35	25	30	25	29	19	25	26
55-64 godine	10	10	8	11	19	9	16	12	13	19
više od 65 godina	4	-	5	7	2	-	4	1	4	5
UKUPNO	248	233	223	182	233	155	183	140	165	164

XXVII. Dobna struktura nastradalih vozača i putnika traktora (2004. - 2013.)

Vozači

Poginule osobe u prometnim nesrećama

Dob	2004.	2005.	2006.	2007.	2008.	2009.	2010.	2011.	2012.	2013.
Nepoznato	-	-	-	-	-	-	-	-	-	-
do 6 godina	-	-	-	-	-	-	-	-	-	-
7-13 godina	-	-	-	-	-	-	-	-	-	-
14-17 godina	-	-	-	-	-	-	-	-	-	-
18-24 godine	-	1	1	-	1	-	-	1	-	-
25-34 godine	-	3	-	-	2	1	-	-	1	1
35-44 godine	2	3	1	3	2	-	3	-	1	1
45-54 godine	2	3	1	-	-	3	2	1	1	1
55-64 godine	3	3	3	1	-	3	-	-	1	2
više od 65 godina	5	5	5	5	2	-	-	2	1	2
UKUPNO	12	18	11	9	7	7	5	4	5	7

Teško ozlijeđene osobe u prometnim nesrećama

Dob	2004.	2005.	2006.	2007.	2008.	2009.	2010.	2011.	2012.	2013.
Nepoznato	-	-	-	-	-	-	-	-	-	-
do 6 godina	-	-	-	-	-	-	-	-	-	-
7-13 godina	-	-	-	-	-	-	-	-	-	-
14-17 godina	-	-	-	-	-	-	-	-	-	-
18-24 godine	2	3	-	-	-	1	4	-	1	1
25-34 godine	3	1	1	4	1	2	-	1	2	-
35-44 godine	1	5	7	7	2	6	2	6	1	1
45-54 godine	8	11	9	5	3	7	6	4	8	3
55-64 godine	4	4	10	6	5	5	9	7	4	3
više od 65 godina	11	6	11	10	9	9	9	1	3	3
UKUPNO	29	30	38	32	20	30	30	19	19	11

Lakše ozlijeđene osobe u prometnim nesrećama

Dob	2004.	2005.	2006.	2007.	2008.	2009.	2010.	2011.	2012.	2013.
Nepoznato	-	-	-	-	-	-	-	-	-	-
do 6 godina	-	-	-	-	-	-	-	-	-	-
7-13 godina	-	-	-	-	-	1	-	3	-	-
14-17 godina	4	1	-	4	2	3	1	2	-	-
18-24 godine	4	2	6	8	3	6	4	11	2	1
25-34 godine	13	5	8	5	11	9	8	5	9	7
35-44 godine	19	14	15	22	20	8	6	8	14	5
45-54 godine	19	10	16	22	14	22	10	24	11	16
55-64 godine	16	8	17	18	19	15	6	13	16	6
više od 65 godina	25	12	19	26	21	29	12	11	11	9
UKUPNO	100	52	81	105	90	93	47	77	63	44

Putnici

Poginule osobe u prometnim nesrećama

Dob	2004.	2005.	2006.	2007.	2008.	2009.	2010.	2011.	2012.	2013.
Nepoznato	-	-	-	-	-	-	-	-	-	-
do 6 godina	-	-	-	-	-	-	-	-	-	-
7-13 godina	-	-	-	-	-	-	-	-	1	-
14-17 godina	-	-	-	-	-	-	-	-	-	-
18-24 godine	-	-	1	-	-	-	1	-	-	-
25-34 godine	1	-	-	-	-	-	1	-	-	1
35-44 godine	-	3	1	1	-	1	-	1	1	-
45-54 godine	1	3	-	1	-	1	-	1	-	-
55-64 godine	1	-	1	1	1	2	1	-	3	1
više od 65 godina	-	-	-	-	-	2	-	-	1	1
UKUPNO	3	6	3	3	1	6	3	2	6	3

Teško ozlijeđene osobe u prometnim nesrećama

Dob	2004.	2005.	2006.	2007.	2008.	2009.	2010.	2011.	2012.	2013.
Nepoznato	-	-	-	-	-	-	-	-	-	-
do 6 godina	-	-	-	-	-	-	-	-	-	-
7-13 godina	-	1	2	1	1	-	-	1	1	-
14-17 godina	-	1	1	-	-	4	-	-	1	-
18-24 godine	1	1	-	-	-	-	3	2	1	1
25-34 godine	2	1	1	4	2	3	3	2	1	1
35-44 godine	2	2	4	1	4	2	2	-	1	1
45-54 godine	4	4	2	3	5	5	2	2	1	-
55-64 godine	3	1	8	-	3	5	2	-	2	-
više od 65 godina	2	2	1	3	3	3	2	2	1	3
UKUPNO	14	13	19	12	18	22	14	9	9	6

Lakše ozlijeđene osobe u prometnim nesrećama

Dob	2004.	2005.	2006.	2007.	2008.	2009.	2010.	2011.	2012.	2013.
Nepoznato	-	-	-	-	-	-	-	-	-	-
do 6 godina	3	7	2	-	1	3	-	-	2	-
7-13 godina	2	1	5	2	1	2	5	-	2	-
14-17 godina	1	2	1	4	2	1	-	-	-	-
18-24 godine	2	8	2	-	2	8	4	4	1	-
25-34 godine	3	3	4	1	2	10	3	4	-	2
35-44 godine	9	6	6	6	2	1	1	3	3	2
45-54 godine	8	5	2	5	6	1	4	9	2	4
55-64 godine	2	4	3	1	5	8	-	2	3	1
više od 65 godina	4	4	2	3	3	5	3	1	-	2
UKUPNO	34	40	27	22	24	39	20	23	13	11

XXVIII. Dobna struktura vozača koji su skrivili prometnu nesreću (2004. - 2013.)

Prometne nesreće

Dob	2004.	2005.	2006.	2007.	2008.	2009.	2010.	2011.	2012.	2013.
nepoznato	5.494	4.770	4.600	4.853	4.128	3.658	3.369	3.336	2.888	2.966
do 17 godina	934	754	778	805	710	658	443	441	378	305
18 - 20 godina	6.282	4.433	4.355	4.617	4.077	3.567	2.721	2.420	1.731	1.596
21 - 24 godine	9.959	7.234	7.112	7.329	6.136	5.238	4.062	3.804	3.108	2.686
25 -29 godina	10.061	7.652	7.722	8.131	6.868	6.210	5.136	4.693	4.006	3.571
30 - 34 godine	7.883	6.029	5.959	6.214	5.318	5.009	4.547	4.358	3.662	3.328
35 - 39 godina	7.221	5.304	5.139	5.355	4.499	4.299	3.956	3.645	3.351	3.012
40 - 44 godine	6.766	5.007	4.826	5.126	4.389	4.109	3.681	3.439	3.074	2.683
45 - 49 godina	6.221	4.596	4.647	4.856	4.068	3.882	3.407	3.326	3.039	2.611
50 - 54 godine	5.155	3.789	4.064	4.237	3.700	3.489	3.154	3.135	2.818	2.538
55 - 59 godina	3.106	2.595	2.848	3.161	2.831	2.976	2.764	2.798	2.509	2.312
60 - 64 godine	2.210	1.574	1.658	1.788	1.596	1.691	1.849	1.982	1.790	1.745
65 i više godina	3.034	2.358	2.701	2.982	2.744	2.937	2.904	3.055	2.823	2.789
UKUPNO	74.326	56.095	56.409	59.454	51.064	47.723	41.993	40.432	35.177	32.142

Prometne nesreće s nastradalim osobama

Dob	2004.	2005.	2006.	2007.	2008.	2009.	2010.	2011.	2012.	2013.
nepoznato	394	452	472	451	395	250	230	247	187	226
do 17 godina	534	475	398	429	375	434	295	292	257	220
18 - 20 godina	1.819	1.508	1.608	1.782	1.574	1.333	1.007	1.000	683	658
21 - 24 godine	2.558	2.259	2.430	2.546	2.224	1.942	1.470	1.429	1.159	1.023
25 -29 godina	2.443	2.180	2.381	2.634	2.250	2.038	1.691	1.546	1.342	1.279
30 - 34 godine	1.781	1.691	1.735	1.936	1.693	1.709	1.372	1.388	1.281	1.183
35 - 39 godina	1.613	1.417	1.463	1.623	1.311	1.355	1.187	1.107	1.082	1.044
40 - 44 godine	1.441	1.363	1.366	1.480	1.335	1.257	1.119	1.119	955	890
45 - 49 godina	1.251	1.156	1.256	1.405	1.245	1.238	997	1.007	983	861
50 - 54 godine	1.002	913	1.075	1.090	1.062	1.070	884	971	946	848
55 - 59 godina	604	669	766	866	810	886	812	814	802	779
60 - 64 godine	437	423	459	500	483	486	517	570	554	590
65 i više godina	58	646	807	949	879	938	831	979	874	896
UKUPNO	15.935	15.152	16.216	17.691	15.636	14.936	12.412	12.469	11.105	10.497

Prometne nesreće s poginulim osobama

Dob	2004.	2005.	2006.	2007.	2008.	2009.	2010.	2011.	2012.	2013.
nepoznato	3	1	1	2	2	1	1	-	1	2
do 17 godina	10	8	5	7	10	10	6	6	4	4
18 - 20 godina	56	39	49	31	50	36	16	28	21	19
21 - 24 godine	71	74	78	82	93	71	40	50	32	33
25 -29 godina	75	63	70	84	72	62	53	47	35	37
30 - 34 godine	52	58	52	64	56	52	54	38	39	31
35 - 39 godina	47	37	36	49	49	47	34	37	37	30
40 - 44 godine	48	48	46	38	58	18	32	34	27	16
45 - 49 godina	32	45	47	43	41	27	32	32	23	25
50 - 54 godine	37	31	33	26	41	37	35	21	28	21
55 - 59 godina	17	24	24	21	17	25	23	20	25	20
60 - 64 godine	10	17	18	15	19	15	12	6	12	13
65 i više godina	35	35	39	29	22	33	23	32	39	38
UKUPNO	493	480	498	491	530	434	361	351	323	289

Prometne nesreće s ozlijeđenim osobama

Dob	2004.	2005.	2006.	2007.	2008.	2009.	2010.	2011.	2012.	2013.
nepoznato	299	348	381	369	308	249	229	247	186	224
do17 godina	524	467	483	502	450	424	289	286	253	216
18 - 20 godina	1.763	1.469	1.559	1.751	1.524	1.297	991	972	662	639
21 - 24 godine	2.487	2.185	2.352	2.464	2.131	1.871	1.430	1.379	1.127	990
25 -29 godina	2.368	2.117	2.311	2.550	2.178	1.976	1.638	1.499	1.307	1.242
30 - 34 godine	1.729	1.633	1.683	1.872	1.637	1.657	1.318	1.350	1.242	1.152
35 - 39 godina	1.566	1.380	1.427	1.574	1.262	1.308	1.153	1.070	1.045	1.014
40 - 44 godine	1.393	1.315	1.320	1.442	1.277	1.239	1.087	1.085	928	874
45 - 49 godina	1.219	1.111	1.209	1.362	1.204	1.211	965	975	960	836
50 - 54 godine	965	882	1.042	1.064	1.021	1.033	849	950	918	827
55 - 59 godina	587	645	742	845	793	861	789	794	777	759
60 - 64 godine	427	406	441	485	464	471	505	564	542	577
65 i više godina	23	611	768	920	857	905	808	947	835	858
UKUPNO	15.350	14.569	15.718	17.200	15.106	14.502	12.051	12.118	10.782	10.208

XXIX. Vozački staž vozača koji su skrivili prometnu nesreću (2004. – 2013.)

Prometne nesreće

Godine vozačkog staža	2004.	2005.	2006.	2007.	2008.	2009.	2010.	2011.	2012.	2013.
više od 50	9	30	37	43	55	61	85	188	202	215
45 - 50	73	68	185	255	266	315	437	472	503	607
40 - 45	612	519	608	676	812	924	1.226	1.411	1.338	1.238
35 - 40	1.695	1.421	1.765	1.893	1.556	1.639	1.849	1.935	1.797	1.866
30 - 35	2.906	2.126	2.449	2.761	2.397	2.581	2.967	3.030	2.752	2.395
25 - 30	4.703	3.641	4.148	4.063	3.148	2.921	2.807	2.637	2.442	2.012
20 - 25	5.378	3.662	3.615	3.589	2.771	2.722	2.900	2.898	2.959	2.758
15 - 20	4.946	3.800	4.051	4.374	3.906	4.184	4.287	4.208	3.766	3.421
10 - 15	8.616	6.979	7.482	8.088	6.822	6.343	5.394	4.834	4.182	3.868
10 godina	2.700	2.227	1.810	1.709	1.455	1.198	1.100	1.019	951	765
9 godina	3.413	2.001	1.827	1.914	1.378	1.304	1.110	1.156	908	775
8 godina	3.000	1.974	2.042	1.706	1.447	1.341	1.284	986	921	754
7 godina	2.827	2.206	1.801	1.914	1.586	1.543	1.155	1.052	886	756
6 godina	3.138	2.000	1.838	2.054	1.861	1.528	1.202	1.007	831	879
5 - 10	15.078	10.408	9.318	9.297	7.727	6.914	5.851	5.220	4.497	3.929
5 godina	3.017	2.113	2.118	2.439	1.718	1.618	1.157	1.073	1.023	926
4 godine	3.182	2.493	2.506	2.283	1.922	1.649	1.193	1.339	1.062	821
3 godine	3.618	2.877	2.381	2.551	2.106	1.768	1.480	1.324	963	700
2 godine	4.414	2.607	2.682	2.688	2.242	2.298	1.638	1.322	899	778
1 godina	4.068	3.005	2.699	2.970	2.957	2.636	1.545	1.373	1.036	861
1 - 5	18.299	13.095	12.386	12.931	10.945	9.969	7.013	6.431	4.983	4.086
manje od 1 godine	2.047	1.672	1.601	1.943	1.636	1.462	818	738	606	578
UKUPNO	64.362	47.421	47.645	49.913	42.041	40.035	35.634	34.002	30.027	26.973

Prometne nesreće s nastradalim osobama

Godine vozačkog staža	2004.	2005.	2006.	2007.	2008.	2009.	2010.	2011.	2012.	2013.
više od 50	2	8	10	10	9	14	21	51	57	62
45 - 50	20	22	47	59	68	83	113	127	131	183
40 - 45	103	122	139	205	225	266	314	366	361	377
35 - 40	323	367	447	510	445	464	490	534	548	545
30 - 35	555	521	630	743	717	801	822	880	856	746
25 - 30	924	837	1.120	1.138	934	944	785	784	755	642
20 - 25	1.071	926	993	1.010	812	828	799	852	845	853
15 - 20	1.052	982	1.121	1.262	1.173	1.308	1.223	1.239	1.185	1.174
10 - 15	1.887	1.833	2.029	2.328	2.063	1.968	1.646	1.483	1.369	1.327
10 godina	581	603	490	489	463	363	347	318	323	266
9 godina	728	556	531	559	445	408	369	380	285	277
8 godina	683	549	613	531	433	464	393	309	298	264
7 godina	640	582	556	625	568	479	390	341	297	264
6 godina	747	585	524	657	616	530	418	346	269	300
5 - 10	3.379	2.875	2.714	2.861	2.525	2.244	1.917	1.694	1.472	1.371
5 godina	689	621	700	799	550	528	397	382	361	319
4 godine	749	712	816	750	637	558	412	435	400	297
3 godine	918	906	805	824	724	609	533	512	346	263
2 godine	1.127	823	848	903	782	789	551	486	311	304
1 godina	1.055	930	944	1.043	1.051	955	565	556	400	342
1 - 5	4.538	3.992	4.113	4.319	3.744	3.439	2.458	2.371	1.818	1.525
manje od 1 godine	573	810	534	710	597	540	287	270	231	239
UKUPNO	14.427	13.295	13.897	15.155	13.312	12.899	10.875	10.651	9.628	9.044

Prometne nesreće s poginulim osobama

Godine vozačkog staža	2004.	2005.	2006.	2007.	2008.	2009.	2010.	2011.	2012.	2013.
više od 50	-	-	-	-	1	-	1	-	1	-
45 - 50	-	3	1	2	-	3	5	4	9	13
40 - 45	3	6	4	7	3	15	8	9	11	5
35 - 40	12	16	22	17	11	11	15	10	16	13
30 - 35	20	20	20	23	22	20	26	16	31	19
25 - 30	21	34	37	29	42	20	32	20	16	16
20 - 25	35	25	33	22	26	22	16	24	26	21
15 - 20	27	32	32	36	48	41	31	37	50	31
10 - 15	60	60	69	70	78	60	64	37	34	45
10 godina	25	23	21	17	13	13	15	9	9	7
9 godina	15	17	10	13	14	11	10	13	6	5
8 godina	18	16	16	17	11	13	8	9	8	7
7 godina	20	18	23	22	22	17	11	10	6	9
6 godina	26	20	16	15	24	18	14	12	11	12
5 - 10	104	94	86	84	84	72	58	53	40	40
5 godina	18	13	19	27	25	20	13	20	10	6
4 godine	18	20	19	23	24	14	9	15	12	11
3 godine	22	33	25	29	24	18	16	17	8	7
2 godine	36	17	33	19	26	32	18	16	11	11
1 godina	37	23	20	27	33	20	11	19	14	7
1 - 5	131	106	116	125	132	104	67	87	55	42
manje od 1 godine	11	19	13	12	19	14	5	9	4	5
UKUPNO	424	415	433	427	466	382	328	306	293	250

Prometne nesreće s ozlijeđenim osobama

Godine vozačkog staža	2004.	2005.	2006.	2007.	2008.	2009.	2010.	2011.	2012.	2013.
više od 50	2	8	10	10	8	14	20	51	56	62
45 - 50	20	19	46	57	68	80	108	123	122	170
40 - 45	100	116	135	198	222	251	306	357	350	372
35 - 40	311	351	425	493	434	453	475	524	532	532
30 - 35	535	501	610	720	695	781	796	864	825	727
25 - 30	903	803	1.083	1.109	892	924	753	764	739	626
20 - 25	1.036	901	960	988	786	806	783	828	819	832
15 - 20	1.025	950	1.089	1.226	1.125	1.267	1.192	1.202	1.135	1.143
10 - 15	1.827	1.773	1.960	2.258	1.985	1.908	1.582	1.446	1.335	1.282
10 godina	556	580	469	472	450	350	332	309	314	259
9 godina	713	539	521	546	431	397	359	367	279	272
8 godina	665	533	597	514	422	451	385	300	290	257
7 godina	620	564	533	603	546	462	379	331	291	255
6 godina	721	565	508	642	592	512	404	334	258	288
5 - 10	3.275	2.781	2.628	2.777	2.441	2.172	1.859	1.641	1.432	1.331
5 godina	671	608	681	772	525	508	384	362	351	313
4 godine	731	692	797	727	613	544	403	420	388	286
3 godine	896	873	780	795	700	591	517	495	338	256
2 godine	1.091	806	815	884	756	757	533	470	300	293
1 godina	1.018	907	924	1.016	1.018	935	554	537	386	335
1 - 5	4.407	3.886	3.997	4.194	3.612	3.335	2.391	2.284	1.763	1.483
manje od 1 godine	562	791	521	698	578	526	282	261	227	234
UKUPNO	14.003	12.880	13.464	14.728	12.846	12.517	10.547	10.345	9.335	8.794

XXX. Vozači koji su skrivili prometnu nesreću prema vrsti vozila (2004. - 2013.)

Prometne nesreće

Vozači	2004.	2005.	2006.	2007.	2008.	2009.	2010.	2011.	2012.	2013.
Bicikla	757	757	788	861	754	743	717	926	859	869
Mopeda	1.335	1.072	1.172	1.395	1.284	1.097	765	855	795	655
Motocikla	1.350	1.314	1.412	1.637	1.506	1.326	977	1.009	871	768
Osobnih vozila	54.992	40.748	41.259	43.323	37.645	36.058	31.568	30.031	26.069	23.755
Autobusa i tramvaja	1.009	831	758	743	590	518	510	480	467	386
Teretnih vozila	9.262	6.667	6.558	6.743	5.627	4.849	4.461	4.101	3.429	3.087
Traktora	644	534	576	514	475	481	400	412	339	287
Ostalih vozila	2.774	2.357	2.091	2.260	1.911	1.685	1.896	1.916	1.741	1.767
UKUPNO	72.123	54.280	54.614	57.476	49.792	46.757	41.294	39.730	34.570	31.574

Prometne nesreće s nastradalim osobama

Vozači	2004.	2005.	2006.	2007.	2008.	2009.	2010.	2011.	2012.	2013.
Bicikla	601	612	651	701	618	608	571	762	725	724
Mopeda	864	764	842	1.021	981	802	600	673	642	544
Motocikla	889	890	976	1.215	1.110	1.009	723	764	657	588
Osobnih vozila	11.822	10.571	11.518	12.368	10.985	10.869	9.053	8.892	7.809	7.431
Autobusa i tramvaja	184	194	186	184	170	137	142	124	122	138
Teretnih vozila	1.355	1.289	1.241	1.281	1.135	950	894	802	760	711
Traktora	193	173	211	210	176	181	143	152	126	95
Ostalih vozila	217	191	158	202	156	143	113	135	107	129
UKUPNO	16.125	14.684	15.783	17.182	15.331	14.699	12.239	12.304	10.948	10.360

Prometne nesreće s poginulim osobama

Vozači	2004.	2005.	2006.	2007.	2008.	2009.	2010.	2011.	2012.	2013.
Bicikla	15	13	14	12	15	8	7	13	6	11
Mopeda	8	6	11	12	14	11	12	6	14	6
Motocikla	37	38	45	60	61	48	38	49	34	31
Osobnih vozila	354	343	345	336	363	318	246	245	219	209
Autobusa i tramvaja	4	5	3	6	9	3	4	4	4	4
Teretnih vozila	47	42	53	41	54	28	36	22	34	13
Traktora	16	25	13	11	9	12	12	8	9	12
Ostalih vozila	7	6	6	11	3	6	5	1	1	2
UKUPNO	488	478	490	489	528	434	360	348	321	288

Prometne nesreće s ozlijeđenim osobama

Vozači	2004.	2005.	2006.	2007.	2008.	2009.	2010.	2011.	2012.	2013.
Bicikla	586	599	637	689	603	600	564	749	719	713
Mopeda	856	758	831	1.009	967	791	588	667	628	538
Motocikla	852	852	931	1.155	1.049	961	685	715	623	557
Osobnih vozila	11.468	10.228	11.173	12.032	10.622	10.551	8.807	8.647	7.590	7.222
Autobusa i tramvaja	180	189	183	178	161	134	138	120	118	134
Teretnih vozila	1.308	1.247	1.188	1.240	1.081	922	858	780	726	698
Traktora	177	148	198	199	167	169	131	144	117	83
Ostalih vozila	210	185	152	191	153	137	108	134	106	127
UKUPNO	15.637	14.206	15.293	16.693	14.803	14.265	11.879	11.956	10.627	10.072

**PROMETNE NESREĆE KOJE SU SKRIVILI MLADI VOZAČI (16 - 24 GODINE) I
POSljedICE TIH NESREĆA
(2004. - 2013.)**

- po danima u tjednu
- po satima tijekom dana
- prema obilježjima nesreća
- uzroci i posljedice tih nesreća
- prema vrsti vozila

I. Prometne nesreće koje su skrivili mladi vozači i posljedice po danima

Prometne nesreće

Dan u tjednu	2004.	2005.	2006.	2007.	2008.	2009.	2010.	2011.	2012.	2013.
Ponedjeljak	2.113	1.562	1.507	1.619	1.303	1.188	891	803	639	530
Utorak	2.136	1.444	1.381	1.487	1.307	1.048	769	737	624	548
Srijeda	2.148	1.521	1.414	1.507	1.312	1.028	863	748	609	546
Četvrtak	2.215	1.569	1.565	1.582	1.362	1.209	897	879	647	601
Petak	2.543	1.743	1.773	1.992	1.609	1.391	1.101	962	760	693
Subota	2.849	2.124	2.114	2.095	1.862	1.621	1.302	1.198	886	728
Nedjelja	2.574	1.991	2.025	2.015	1.819	1.599	1.134	1.102	824	757
UKUPNO	16.578	11.954	11.779	12.297	10.574	9.084	6.957	6.429	4.989	4.403

Prometne nesreće s nastradalim osobama

Dan u tjednu	2004.	2005.	2006.	2007.	2008.	2009.	2010.	2011.	2012.	2013.
Ponedjeljak	574	476	535	565	475	457	365	323	264	211
Utorak	534	453	464	532	475	365	297	270	224	237
Srijeda	539	488	477	557	509	380	297	291	243	239
Četvrtak	589	467	557	549	508	436	327	377	255	240
Petak	697	586	616	709	574	511	388	362	305	259
Subota	866	763	776	838	736	660	478	493	315	286
Nedjelja	824	739	815	808	747	651	449	441	327	293
UKUPNO	4.623	3.972	4.240	4.558	4.024	3.460	2.601	2.557	1.933	1.765

Prometne nesreće s poginulim osobama

Dan u tjednu	2004.	2005.	2006.	2007.	2008.	2009.	2010.	2011.	2012.	2013.
Ponedjeljak	13	11	15	6	16	7	4	10	5	4
Utorak	13	10	9	8	16	14	6	9	4	11
Srijeda	10	17	7	16	17	15	6	3	5	7
Četvrtak	12	7	14	15	19	10	5	11	6	8
Petak	27	17	16	15	21	13	6	14	11	5
Subota	35	30	34	28	35	28	11	21	12	4
Nedjelja	24	25	34	31	25	29	20	15	12	17
UKUPNO	134	117	129	119	149	116	58	83	55	56

Poginule osobe u prometnim nesrećama

Dan u tjednu	2004.	2005.	2006.	2007.	2008.	2009.	2010.	2011.	2012.	2013.
Ponedjeljak	14	15	17	7	17	9	5	10	5	5
Utorak	13	10	10	9	16	14	7	9	5	13
Srijeda	12	18	8	19	18	16	6	3	5	9
Četvrtak	13	9	16	15	22	10	5	15	7	8
Petak	28	17	23	15	22	14	6	17	12	6
Subota	43	37	35	32	43	33	16	25	14	4
Nedjelja	31	33	36	40	29	29	24	15	13	17
UKUPNO	154	139	145	137	167	125	69	94	61	62

Ozlijeđene osobe u prometnim nesrećama

Dan u tjednu	2004.	2005.	2006.	2007.	2008.	2009.	2010.	2011.	2012.	2013.
Ponedjeljak	808	663	765	835	644	642	516	453	371	300
Utorak	766	644	649	734	671	535	436	366	302	320
Srijeda	740	692	699	776	734	530	425	399	344	352
Četvrtak	825	650	788	775	713	660	483	536	355	341
Petak	1.024	816	900	1.035	801	751	563	539	422	365
Subota	1.405	1.218	1.180	1.260	1.150	1.046	752	761	494	448
Nedjelja	1.427	1.161	1.332	1.314	1.191	1.048	696	711	515	450
UKUPNO	6.995	5.844	6.313	6.729	5.904	5.212	3.871	3.765	2.803	2.576

II. Prometne nesreće koje su skrivili mladi vozači i posljedice po satima

Prometne nesreće

Vrijeme/sat	2004.	2005.	2006.	2007.	2008.	2009.	2010.	2011.	2012.	2013.
0 - 2	1.047	807	803	845	710	621	468	423	291	280
2 - 4	895	744	766	751	657	587	469	436	350	261
4 - 6	706	646	585	650	554	541	410	415	325	305
6 - 8	1.059	707	740	777	701	551	433	417	313	296
8 - 10	1.085	745	670	740	584	532	401	418	310	293
10 - 12	1.495	981	954	985	830	667	545	541	381	354
12 - 14	1.806	1.223	1.173	1.242	996	927	713	673	546	425
14 - 16	1.990	1.374	1.295	1.363	1.201	988	816	732	574	487
16 - 18	1.869	1.273	1.242	1.332	1.193	995	752	686	531	468
18 - 20	1.793	1.282	1.302	1.382	1.159	987	763	666	535	445
20 - 22	1.542	1.109	1.163	1.171	1.021	868	631	534	429	408
22 - 24	1.291	1.063	1.086	1.059	968	820	556	488	404	381
UKUPNO	16.578	11.954	11.779	12.297	10.574	9.084	6.957	6.429	4.989	4.403

Prometne nesreće s nastradalim osobama

Vrijeme/sat	2004.	2005.	2006.	2007.	2008.	2009.	2010.	2011.	2012.	2013.
0 - 2	338	278	292	336	269	241	167	166	111	107
2 - 4	297	269	282	298	274	208	181	165	119	88
4 - 6	235	249	237	241	217	230	155	180	131	116
6 - 8	325	228	275	295	264	203	172	171	119	122
8 - 10	230	188	220	226	179	180	119	159	107	113
10 - 12	361	266	292	307	282	231	198	191	143	131
12 - 14	470	389	382	435	332	342	251	232	196	160
14 - 16	489	443	470	487	450	372	294	303	243	206
16 - 18	541	431	451	501	506	357	285	272	222	188
18 - 20	488	476	516	578	463	418	328	300	201	202
20 - 22	459	386	454	440	431	359	244	226	168	178
22 - 24	390	369	369	414	357	319	207	192	173	154
UKUPNO	4.623	3.972	4.240	4.558	4.024	3.460	2.601	2.557	1.933	1.765

Prometne nesreće s poginulim osobama

Vrijeme/sat	2004.	2005.	2006.	2007.	2008.	2009.	2010.	2011.	2012.	2013.
0 - 2	11	15	18	13	14	17	8	9	5	8
2 - 4	15	14	15	18	14	10	11	11	4	7
4 - 6	11	13	8	15	7	12	3	18	8	7
6 - 8	13	5	9	10	8	11	4	5	3	4
8 - 10	7	6	3	4	4	6	3	1	5	1
10 - 12	7	6	8	3	7	4	1	5	2	2
12 - 14	12	4	10	7	10	3	5	4	2	3
14 - 16	4	14	13	11	11	8	3	3	2	6
16 - 18	8	13	13	4	21	7	2	5	3	5
18 - 20	15	10	15	11	14	12	5	9	4	2
20 - 22	12	10	9	13	20	10	7	5	7	2
22 - 24	19	7	8	10	19	16	6	8	10	9
UKUPNO	134	117	129	119	149	116	58	83	55	56

Poginule osobe u prometnim nesrećama

Vrijeme/sat	2004.	2005.	2006.	2007.	2008.	2009.	2010.	2011.	2012.	2013.
0 - 2	13	17	20	14	19	21	9	10	5	8
2 - 4	20	19	18	24	15	12	15	11	5	7
4 - 6	12	19	8	18	9	13	4	25	9	10
6 - 8	13	5	9	12	8	11	6	5	4	4
8 - 10	8	7	3	4	4	6	3	1	6	2
10 - 12	7	7	8	3	7	4	1	5	2	2
12 - 14	13	4	13	7	11	3	5	4	2	3
14 - 16	4	15	18	12	11	8	3	3	2	7
16 - 18	11	13	14	4	23	7	3	7	3	6
18 - 20	18	12	16	11	15	12	5	9	5	2
20 - 22	12	13	10	16	21	11	9	5	7	2
22 - 24	23	8	8	12	24	17	6	9	11	9
UKUPNO	154	139	145	137	167	125	69	94	61	62

Ozlijeđene osobe u prometnim nesrećama

Vrijeme/sat	2004.	2005.	2006.	2007.	2008.	2009.	2010.	2011.	2012.	2013.
0 - 2	560	438	484	533	415	396	262	262	173	162
2 - 4	527	436	431	490	473	328	293	251	188	136
4 - 6	390	378	388	370	361	371	228	271	198	176
6 - 8	500	327	394	431	363	295	264	246	163	164
8 - 10	321	272	314	311	230	243	159	229	155	159
10 - 12	493	370	428	429	388	331	293	259	190	183
12 - 14	692	524	543	635	486	485	345	310	279	219
14 - 16	683	592	657	677	645	560	445	455	358	295
16 - 18	791	604	660	719	707	509	422	398	328	274
18 - 20	684	695	765	853	642	633	491	467	294	308
20 - 22	747	611	668	650	657	534	341	337	228	284
22 - 24	607	597	581	631	537	527	328	280	249	216
UKUPNO	6.995	5.844	6.313	6.729	5.904	5.212	3.871	3.765	2.803	2.576

III. Prometne nesreće koje su skrivili mladi vozači i posljedice prema vrsti prometnih nesreća

Prometne nesreće

Vrste prom.nesreća	2004.	2005.	2006.	2007.	2008.	2009.	2010.	2011.	2012.	2013.	
Sudar vozila u pokretu	iz suprotnih smjerova	2.089	1.547	1.494	1.495	1.284	1.095	837	737	571	557
	bočni smjer	3.276	2.252	2.278	2.344	2.021	1.682	1.349	1.135	878	827
	u usporod. vožnji	474	273	317	317	261	190	169	152	115	86
	u vožnji u slijedu	3.527	2.094	1.958	2.094	1.670	1.495	1.110	1.029	799	611
	u vožnji unazad	575	274	258	260	226	216	176	181	153	111
UKUPNO	9.941	6.440	6.305	6.510	5.462	4.678	3.641	3.234	2.516	2.192	
Udar voz. u parkirano vozilo	1.549	1.000	1.011	952	837	779	538	513	422	403	
Slijetanje vozila s ceste	3.175	2.845	2.868	3.082	2.773	2.459	1.725	1.681	1.216	1.101	
Nalet na bicikl	114	106	100	117	90	87	68	100	75	64	
Nalet na pješaka	399	369	370	361	356	265	221	205	162	129	
Nalet na motocikl ili moped	128	130	101	91	79	72	63	57	40	32	
Sudar s vlakom	5	15	15	12	4	9	8	4	3	4	
Udar voz. u objekt na cesti	598	455	423	467	352	341	141	121	98	67	
Udar voz. u objekt kraj ceste	278	250	235	203	
Nalet na životinju	187	179	220	243	198	85	66	53	52	38	
Ostalo	482	415	366	462	423	309	208	211	170	170	
SVEUKUPNO	16.578	11.954	11.779	12.297	10.574	9.084	6.957	6.429	4.989	4.403	

Prometne nesreće s nastradalim osobama

Vrste prom.nesreća	2004.	2005.	2006.	2007.	2008.	2009.	2010.	2011.	2012.	2013.	
Sudar vozila u pokretu	iz suprotnih smjerova	689	563	605	634	554	494	381	315	240	262
	bočni smjer	804	630	738	785	674	544	465	424	322	297
	u usporod. vožnji	73	62	58	70	54	42	32	35	25	17
	u vožnji u slijedu	744	562	620	655	556	495	362	330	287	242
	u vožnji unazad	13	21	14	19	16	14	10	13	10	12
UKUPNO	2.323	1.838	2.035	2.163	1.854	1.589	1.250	1.117	884	830	
Udar voz. u parkirano vozilo	99	89	81	79	80	75	40	36	30	20	
Slijetanje vozila s ceste	1.390	1.284	1.358	1.504	1.351	1.184	787	865	614	549	
Nalet na bicikl	90	86	81	92	71	72	56	78	56	53	
Nalet na pješaka	384	360	360	354	350	261	212	203	159	122	
Nalet na motocikl ili moped	81	92	76	64	55	51	50	44	23	25	
Sudar s vlakom	2	6	6	5	1	5	3	4	1	2	
Udar voz. u objekt na cesti	96	68	94	114	74	81	28	21	19	12	
Udar voz. u objekt kraj ceste	60	78	49	54	
Nalet na životinju	6	10	12	10	15	8	5	5	5	7	
Ostalo	152	139	137	173	173	134	110	106	93	91	
SVEUKUPNO	4.623	3.972	4.240	4.558	4.024	3.460	2.601	2.557	1.933	1.765	

Prometne nesreće s poginulim osobama

Vrste prom.nesreća		2004.	2005.	2006.	2007.	2008.	2009.	2010.	2011.	2012.	2013.
Sudar vozila u pokretu	iz suprotnih smjerova	20	26	16	25	29	18	9	16	7	9
	bočni smjer	9	10	6	6	7	9	4	3	5	3
	u usporod. vožnji	2	-	1	-	1	-	-	-	-	-
	u vožnji u slijedu	6	2	4	5	6	8	1	4	2	1
	u vožnji unazad	-	-	-	-	-	-	-	-	-	-
UKUPNO	37	38	27	36	43	35	14	23	14	13	
Udar voz. u parkirano vozilo	2	3	3	2	3	1	-	1	3	2	
Slijetanje vozila s ceste	54	46	57	52	50	54	23	34	22	26	
Nalet na bicikl	4	5	5	3	8	2	3	3		3	
Nalet na pješaka	33	20	27	20	36	15	13	10	11	5	
Nalet na motocikl ili moped	3	1	1	1	4	-	1	2	-	2	
Sudar s vlakom	-	1	1	-	1	-	1	2	-	2	
Udar voz. u objekt na cesti	1	3	6	5	1	6	-	2	2	-	
Udar voz. u objekt kraj ceste	2	4	1	2	
Nalet na životinju	-	-	-	-	-	-	-	-	-	1	
Ostalo	-	-	2	-	3	3	1	2	1	1	
SVEUKUPNO	134	117	129	119	149	116	58	83	55	56	

Poginule osobe u prometnim nesrećama

Vrste prom.nesreća		2004.	2005.	2006.	2007.	2008.	2009.	2010.	2011.	2012.	2013.
Sudar vozila u pokretu	iz suprotnih smjerova	29	37	19	26	37	18	10	19	8	9
	bočni smjer	12	10	6	7	9	9	5	3	6	5
	u usporod. vožnji	2	-	1	-	1	-	-	-	-	-
	u vožnji u slijedu	6	2	8	5	7	8	1	5	2	1
	u vožnji unazad	-	-	-	-	-	-	-	-	-	-
UKUPNO	49	49	34	38	54	35	16	27	16	15	
Udar voz. u parkirano vozilo	2	3	7	4	3	2	-	1	3	2	
Slijetanje vozila s ceste	62	57	61	65	54	61	29	41	26	28	
Nalet na bicikl	4	5	5	4	8	2	3	3	-	3	
Nalet na pješaka	33	20	27	20	37	15	13	10	11	6	
Nalet na motocikl ili moped	3	1	1	1	5	-	1	2	-	3	
Sudar s vlakom	-	1	1	-	1	-	3	2	-	3	
Udar voz. u objekt na cesti	1	3	7	5	2	7	-	2	2	-	
Udar voz. u objekt kraj ceste	3	4	1	2	
Nalet na životinju	-	-	-	-	-	-	-	-	-	1	
Ostalo	-	-	2	-	3	3	1	2	1	-	
SVEUKUPNO	154	139	145	137	167	125	69	94	61	62	

Ozlijeđene osobe u prometnim nesrećama

Vrste prom.nesreća		2004.	2005.	2006.	2007.	2008.	2009.	2010.	2011.	2012.	2013.
Sudar vozila u pokretu	iz suprotnih smjerova	1.340	1.118	1.159	1.199	1.035	948	721	605	436	471
	bočni smjer	1.238	962	1.143	1.212	1.081	938	739	671	483	462
	u usporod. vožnji	112	81	80	97	78	60	40	55	39	21
	u vožnji u slijedu	1.115	829	954	1.028	831	723	560	520	426	347
	u vožnji unazad	16	30	18	21	20	14	12	16	13	14
UKUPNO	3.821	3.020	3.354	3.557	3.045	2.683	2.072	1.867	1.397	1.315	
Udar voz. u parkirano vozilo	144	121	110	102	102	101	58	54	37	27	
Slijetanje vozila s ceste	2.084	1.831	1.964	2.120	1.913	1.726	1.126	1.212	901	802	
Nalet na biciklistu	93	82	79	107	72	78	57	81	60	53	
Nalet na pješaka	425	394	396	388	377	303	236	215	165	138	
Nalet na motocikl ili moped	96	109	92	72	63	56	60	50	27	25	
Sudar s vlakom	5	8	9	5	-	10	3	6	3	2	
Udar voz. u objekt na cesti	137	97	130	160	101	100	45	27	22	16	
Udar voz. u objekt kraj ceste	74	114	71	85	
Nalet na životinju	8	12	16	14	17	10	6	6	5	10	
Ostalo	182	170	163	204	214	145	134	133	115	103	
SVEUKUPNO	6.995	5.844	6.313	6.729	5.904	5.212	3.871	3.765	2.803	2.576	

IV. Uzroci prometnih nesreća koje su skrivili mladi vozači i posljedice

Prometne nesreće

Okolnosti		2004.	2005.	2006.	2007.	2008.	2009.	2010.	2011.	2012.	2013.
Pogreške vozača	Nepropisna brzina	628	513	621	648	549	542	277	247	157	141
	Brzina neprim. uvjetima	5.564	4.347	3.995	4.263	3.629	3.186	2.592	2.273	1.678	1.475
	Vožnja na ned. udalj.	1.865	1.128	1.031	1.128	917	846	635	608	467	365
	Zakašnjelo uoč. opa.	96	72	89	85	75	68	30	28	21	16
	Neprop. pretjecanje	594	451	509	422	366	290	194	175	136	117
	Neprop. obilaženje	318	222	222	202	159	137	106	104	72	52
	Neprop. mimoilaženje	533	385	315	293	235	230	137	146	105	98
	Neprop. uklj. u promet	818	498	452	477	463	367	260	234	221	196
	Nepropisno skretanje	757	556	581	584	459	369	287	288	208	208
	Nepropisno okretanje	117	79	86	85	49	58	37	39	30	20
	Neprop. vožnja unazad	1.170	601	601	541	493	471	384	353	320	251
	Neprop. prestrojavanje	404	232	245	244	227	157	151	131	107	80
	Nepoš. predn. prolaza	1.671	1.237	1.292	1.376	1.194	1.005	814	722	577	545
	Nepropisno parkiranje	27	13	10	12	19	14	9	6	5	10
	Naglo uspor. kočenje	13	7	7	8	9	7	2	6	3	6
	Nepoš. svjetlos. znaka	259	174	195	222	165	143	117	100	75	83
	Neosig. teret na vozilu	40	22	20	17	12	16	3	10	1	5
	Nemarno postup. s voz.	105	64	76	68	74	55	51	38	40	18
	Ostale pogreške voz.	1.236	1.057	1.076	1.207	1.144	955	532	560	426	404
	Nepropis. kretanje voz.	232	269	251	240
UKUPNO	16.215	11.658	11.423	11.882	10.238	8.916	6.850	6.337	4.900	4.330	
Pogreške pješaka	Nepoš. svjetl. znaka	9	8	7	8	7	5	5	3	7	1
	Nekori. obiljež. pješ. pr.	8	9	8	14	9	3	1	6	1	1
	Nekorištenje pothod.	-	-	-	-	-	-	-	-	-	-
	Ostale pogreške pješ.	15	17	16	16	11	4	3	5	3	7
	UKUPNO	32	34	31	38	27	12	9	14	11	9
Ostali uzroci	Neuoč. pojava opasn.	194	158	235	256	212	92	92	71	73	58
	Iznen. kvar na vozilu	34	23	19	20	11	7	6	7	5	6
	Ostalo	103	81	71	101	86	57
	UKUPNO	331	262	325	377	309	156	98	78	78	64
SVEUKUPNO	16.578	11.954	11.779	12.297	10.574	9.084	6.957	6.429	4.989	4.403	

Prometne nesreće s nastradalim osobama

Okolnosti		2004.	2005.	2006.	2007.	2008.	2009.	2010.	2011.	2012.	2013.
Pogreške vozača	Nepropisna brzina	255	244	294	313	279	252	137	127	69	55
	Brzina neprim.uvjetima	2048	1781	1788	1901	1.693	1.488	1.143	1.106	795	743
	Vožnja na ned. udalj.	345	271	270	332	270	248	180	160	150	138
	Zakašnjelo uoč.opa.	27	25	28	31	26	26	13	14	8	8
	Neprop.pretjecanje	230	187	226	200	170	153	99	92	60	58
	Neprop.obilaženje	44	42	39	44	35	31	21	22	17	13
	Neprop.mimoilaženje	82	51	48	54	40	45	21	28	18	16
	Neprop.uklj.u promet	149	133	139	149	138	116	90	87	78	73
	Nepropisno skretanje	181	161	167	165	133	109	84	103	71	61
	Nepropisno okretanje	20	16	18	28	15	18	8	11	10	5
	Neprop.vožnja unazad	66	44	47	41	44	32	38	26	24	17
	Neprop.prestrojavanje	47	35	39	37	35	25	21	26	21	12
	Nepošť.predn.prolaza	520	449	526	575	503	412	367	318	254	237
	Nepropisno parkiranje	3	-	-	1	-	2	-	-	-	1
	Naglo uspor. kočenje	4	3	3	3	5	2	-	2	1	2
	Nepošť.svjetlos.znaka	99	73	74	90	68	60	50	55	29	31
	Neosig.teret na vozilu	2	1	1	1	3	3	-	2	-	-
	Nemarno postup.s voz.	23	18	29	25	22	18	11	9	9	3
	Ostale pogreške voz.	418	384	438	485	478	376	205	226	187	171
	Nepropis. kretanje voz.	98	121	118	102
UKUPNO	4.563	3.918	4.174	4.475	3.957	3.416	2.586	2.535	1.919	1.746	
Pogreške pješaka	Nepošť. svjetl. znaka	6	5	5	5	5	4	3	2	2	1
	Nekori.obiljež.pješ.pr.	6	8	8	14	9	3	1	6	1	1
	Nekorištenje pothod.	-	-	-	-	-	-	-	-	-	-
	Ostale pogreške pješ.	10	14	14	15	11	4	3	5	3	7
	UKUPNO	22	27	27	34	25	11	7	13	6	9
Ostali uzroci	Neoček.pojava opasn.	12	9	20	18	17	8	7	9	6	9
	Iznen. kvar na vozilu	5	5	2	5	3	1	1	-	2	1
	Ostalo	21	13	17	26	22	24
	UKUPNO	38	27	39	49	42	33	8	9	8	10
SVEUKUPNO	4.623	3.972	4.240	4.558	4.024	3.460	2.601	2.557	1.933	1.765	

Prometne nesreće s poginulim osobama

Okolnosti		2004.	2005.	2006.	2007.	2008.	2009.	2010.	2011.	2012.	2013.
Pogreške vozača	Nepropisna brzina	12	14	17	14	18	13	5	7	4	5
	Brzina neprim.uvjetima	77	67	80	66	75	63	40	46	31	30
	Vožnja na ned. udalj.	2	1	3	2	2	4	-	2	1	1
	Zakašnjelo uoč.opa.	3	-	1	2	1	1	1	-	-	-
	Neprop.pretjecanje	13	5	8	6	4	6	2	2	1	2
	Neprop.obilaženje	3	1	1	1	2	-	-	1	-	1
	Neprop.mimoilaženje	-	1	1	2	2	2	-	1	1	-
	Neprop.uklj.u promet	3	1	-	1	1	2	-	1	1	1
	Nepropisno skretanje	-	4	-	2	3	-	-	1	1	-
	Nepropisno okretanje	-	-	-	-	-	1	-	-	-	-
	Neprop.vožnja unazad	2	-	2	-	-	-	2	-	1	-
	Neprop.prestrojavanje	1	-	-	-	1	2	-	1	-	-
	Nepošť.predn.prolaza	4	5	3	7	8	5	2	5	5	4
	Nepropisno parkiranje	-	-	-	-	-	-	-	-	-	-
	Naglo uspor. kočenje	-	-	-	-	-	-	-	-	-	-
	Nepošť.svjetlos.znaka	1	2	1	1	3	2	2	-	-	1
	Neosig.teret na vozilu	-	-	-	-	1	-	-	-	-	-
	Nemarno postup.s voz.	-	-	-	-	-	-	-	-	-	-
	Ostale pogreške voz.	11	13	11	12	22	12	4	11	4	5
	Nepropis. kretanje voz.	-	5	3	6
UKUPNO	132	114	128	116	143	113	58	83	53	56	
Pogreške pješaka	Nepošť. svjetl. znaka	-	1	-	1	-	-	-	-	-	-
	Nekori.obiljež.pješ.pr.	-	1	-	-	2	1	-	-	-	-
	Nekorištenje pothod.	1	-	-	-	-	-	-	-	-	-
	Ostale pogreške pješ.	1	1	-	-	1	-	-	-	-	-
	UKUPNO	1	3	0	1	3	1	0	0	0	0
Ostali uzroci	Neoček.pojava opasn.	-	-	-	-	-	-	-	-	2	-
	Iznen. kvar na vozilu	1	-	-	-	-	-	-	-	-	-
	Ostalo	-	-	1	2	3	2	...	-	-	-
	UKUPNO	1	0	1	2	3	2	0	0	2	0
SVEUKUPNO	134	117	129	119	149	116	58	83	55	56	

Poginule osobe u prometnim nesrećama

Okolnosti		2004.	2005.	2006.	2007.	2008.	2009.	2010.	2011.	2012.	2013.
Pogreške vozača	Nepropisna brzina	13	14	20	15	18	14	5	7	4	6
	Brzina neprim.uvjetima	89	86	91	81	81	71	48	54	34	31
	Vožnja na ned. udalj.	2	1	3	2	3	4	-	3	1	1
	Zakašnjelo uoč.opa.	3	-	1	2	1	1	1	-	-	-
	Neprop.pretjecanje	15	6	9	7	4	6	2	2	1	2
	Neprop.obilaženje	3	1	1	1	2	-	-	1	-	1
	Neprop.mimoilaženje	-	1	2	2	4	2	-	1	2	-
	Neprop.uklj.u promet	4	1	-	1	1	2	-	1	1	1
	Nepropisno skretanje	-	5	-	2	4	-	-	1	1	-
	Nepropisno okretanje	-	-	-	-	-	1	-	-	-	-
	Neprop.vožnja unazad	2	-	2	-	-	-	2	-	1	-
	Neprop.prestrojavanje	1	-	-	-	1	2	-	1	-	-
	Nepošť.predn.prolaza	4	5	3	7	9	5	2	5	7	6
	Nepropisno parkiranje	-	-	-	-	-	-	-	-	-	-
	Naglo uspor. kočenje	-	-	-	-	-	-	-	-	-	-
	Nepošť.svjetlos.znaka	1	2	1	1	4	2	2	-	-	2
	Neosig.teret na vozilu	-	-	-	-	1	-	-	-	-	-
	Nemarno postup.s voz.	-	-	-	-	-	-	-	-	-	-
	Ostale pogreške voz.	16	14	11	13	27	12	7	13	4	6
	Nepropis. kretanje voz.	-	5	3	6
UKUPNO	153	136	144	134	160	122	69	94	59	62	
Pogreške pješaka	Nepošť. svjetl. znaka	-	1	-	1	-	-	-	-	-	-
	Nekori.obiljež.pješ.pr.	-	1	-	-	2	1	-	-	-	-
	Nekorištenje pothod.	-	-	-	-	-	-	-	-	-	-
	Ostale pogreške pješ.	-	1	-	-	1	-	-	-	-	-
	UKUPNO	0	3	0	1	3	1	0	0	0	0
Ostali uzroci	Neoček.pojava opasn.	-	-	-	-	-	-	-	-	2	-
	Iznen. kvar na vozilu	1	-	-	-	-	-	-	-	-	-
	Ostalo	-	-	1	2	4	2	-
	UKUPNO	1	0	1	2	4	2	0	0	2	0
SVEUKUPNO	154	139	145	137	167	125	69	94	61	62	

Ozlijeđene osobe u prometnim nesrećama

Okolnosti		2004.	2005.	2006.	2007.	2008.	2009.	2010.	2011.	2012.	2013.
Pogreške vozača	Nepropisna brzina	409	353	445	460	405	365	213	186	90	76
	Brzina neprim.uvjetima	3.211	2.676	2.702	2.849	2.511	2.245	1.732	1.644	1.168	1.127
	Vožnja na ned. udalj.	471	371	372	484	380	364	260	251	221	188
	Zakašnjelo uoč.opa.	30	33	33	40	40	29	16	19	11	9
	Neprop.pretjecanje	346	321	367	308	263	251	152	131	86	82
	Neprop.obilaženje	48	49	44	53	46	37	31	22	25	15
	Neprop.mimoilaženje	141	90	70	94	66	79	39	45	27	23
	Neprop.uklj.u promet	220	178	182	200	193	170	118	119	106	99
	Nepropisno skretanje	255	226	249	238	196	158	116	153	100	80
	Nepropisno okretanje	26	17	22	41	19	26	10	16	13	8
	Neprop.vožnja unazad	69	50	52	46	46	36	41	28	24	17
	Neprop.prestrojavanje	69	48	57	47	50	36	28	26	37	15
	Nepošť.predn.prolaza	788	688	844	881	811	679	582	516	396	384
	Nepropisno parkiranje	3	-	-	1	-	5	-	-	-	1
	Naglo uspor. kočenje	5	3	3	4	8	2	-	4	1	3
	Nepošť.svjetlos.znaka	194	116	111	166	121	122	71	90	42	52
	Neosig.teret na vozilu	3	1	1	1	2	4	-	5	-	-
	Nemarno postup.s voz.	30	24	35	34	28	22	11	11	9	4
	Ostale pogreške voz.	599	536	646	681	643	524	297	304	253	217
	Nepropis. kretanje voz.	135	169	179	149
UKUPNO	6.917	5.780	6.235	6.628	5.828	5.154	3.852	3.739	2.788	2.549	
Pogreške pješaka	Nepošť. svjetl. znaka	6	8	8	6	6	5	3	3	3	1
	Nekori.obiljež.pješ.pr.	6	8	8	15	7	3	1	6	1	1
	Nekorištenje pothod.	-	-	-	-	-	-	-	-	-	-
	Ostale pogreške pješ.	10	15	15	16	12	4	4	5	3	7
	UKUPNO	22	31	31	37	25	12	8	14	7	9
Ostali uzroci	Neoček.pojava opasn.	19	9	27	23	21	9	10	12	5	14
	Iznen. kvar na vozilu	14	10	2	10	7	1	1	-	3	4
	Ostalo	23	14	18	31	23	36
	UKUPNO	56	33	47	64	51	46	11	12	8	18
SVEUKUPNO	6.995	5.844	6.313	6.729	5.904	5.212	3.871	3.765	2.803	2.576	

V. Prometne nesreće koje su skrivili mladi vozači prema vrsti vozila

Prometne nesreće

Vrsta vozila	2004.	2005.	2006.	2007.	2008.	2009.	2010.	2011.	2012.	2013.
Moped	598	473	457	548	492	346	252	254	198	178
Motocikl	563	485	516	636	571	422	263	251	195	164
Četverocikl	7	7	8	9
Osobno vozilo	13.433	9.548	9.543	9.781	8.415	7.509	5.797	5.230	4.063	3.598
Autobus	33	34	18	22	19	9	11	14	7	8
Teretno vozilo	1.801	1.245	1.107	1.149	919	649	501	482	342	291
Traktor	54	53	35	39	41	47	30	42	31	19
Bicikl	102	121	116	140	124	96	89	145	144	136
Tramvaj	4	1	1	1	3	1	1	1	-	-
Ostala vozila	41	38	28	37	26	21	17	14	5	8
UKUPNO	16.629	11.998	11.821	12.353	10.610	9.100	6.968	6.440	4.993	4.411

Prometne nesreće s nastradalim osobama

Vrsta vozila	2004.	2005.	2006.	2007.	2008.	2009.	2010.	2011.	2012.	2013.
Moped	380	342	322	399	373	250	196	200	165	143
Motocikl	385	361	372	478	441	340	205	193	158	139
Četverocikl	3	6	7	7
Osobno vozilo	3.500	2.887	3.210	3.321	2.878	2.642	1.975	1.900	1.397	1.278
Autobus	5	7	5	5	3	2	3	4	1	3
Teretno vozilo	277	280	242	244	224	132	132	114	82	86
Traktor	14	17	15	18	19	14	13	22	10	5
Bicikl	76	93	92	111	101	80	74	122	113	109
Tramvaj	1	-	-	1	1	-	-	1	-	-
Ostala vozila	7	8	3	11	7	6	4	2	3	1
UKUPNO	4.645	3.995	4.261	4.588	4.047	3.466	2.605	2.564	1.936	1.771

Prometne nesreće s poginulim osobama

Vrsta vozila	2004.	2005.	2006.	2007.	2008.	2009.	2010.	2011.	2012.	2013.
Moped	2	1	1	3	7	-	2	3	1	1
Motocikl	18	11	21	15	23	19	7	8	8	6
Četverocikl	-	-	-	-
Osobno vozilo	103	94	97	95	107	92	44	66	40	48
Autobus	-	1	-	-	-	-	-	-	-	-
Teretno vozilo	10	6	9	4	10	4	3	-	5	-
Traktor	1	3	1	-	2	-	1	3	1	-
Bicikl	-	1	-	1	2	-	1	2	-	1
Tramvaj	-	-	-	-	-	-	-	-	-	-
Ostala vozila	-	-	-	-	-	1	-	1	-	-
UKUPNO	134	117	129	118	151	116	58	83	55	56

Poginule osobe u prometnim nesrećama

Vrsta vozila	2004.	2005.	2006.	2007.	2008.	2009.	2010.	2011.	2012.	2013.
Moped	4	2	2	7	7	-	3	6	1	4
Motocikl	19	15	23	18	27	27	6	11	11	8
Četverocikl	-	-	-	-
Osobno vozilo	90	90	79	87	82	75	39	57	28	40
Autobus	-	3	-	-	-	-	-	-	-	-
Teretno vozilo	3	2	5	1	2	2	1	1	4	-
Traktor	-	1	1	-	1	-	1	3	1	-
Bicikl	5	5	6	4	10	4	3	5	1	4
Tramvaj	-	-	-	-	-	-	-	-	-	-
Ostala vozila	-	-	2	-	1	1	-	-	-	-
UKUPNO	121	118	118	117	130	109	53	83	46	56

Ozlijeđene osobe u prometnim nesrećama

Vrsta vozila	2004.	2005.	2006.	2007.	2008.	2009.	2010.	2011.	2012.	2013.
Moped	519	445	422	528	469	340	259	272	210	188
Motocikl	560	506	547	679	605	472	303	296	235	196
Četverocikl	3	11	7	11
Osobno vozilo	5.093	4.077	4.552	4.741	4.080	3.831	2.807	2.644	1.926	1.787
Autobus	6	48	8	16	16	9	4	9	13	12
Teretno vozilo	189	186	208	170	193	96	114	110	78	88
Traktor	24	25	22	24	18	28	13	29	6	8
Bicikl	179	171	162	198	158	141	134	171	152	143
Tramvaj	-	-	6	2	1	-	2	-	-	-
Ostala vozila	6	3	5	7	6	1	4	4	2	1
UKUPNO	6.576	5.461	5.932	6.365	5.546	4.918	3.643	3.546	2.629	2.434

VI. Prometne nesreće koje su skrivili mladi vozači pod utjecajem alkohola, droge i bez položenog vozačkog ispita i nastradale osobe u tim nesrećama

Godina	Vozači motornih vozila	Prometne nesreće	Nastradale osobe	
			Poginuli	Ozlijeđeni
2004.	pod utjecajem alkohola	2.276	54	1.630
	pod utjecajem droga	21	1	30
	vozači bez pol. vozačkog ispita	1.423	18	815
	SVI MLADI VOZ.MOT.VOZ.	16.469	154	6.912
2005.	pod utjecajem alkohola	2.200	49	1.581
	pod utjecajem droga	34	2	41
	vozači bez pol. vozačkog ispita	1.222	17	710
	SVI MLADI VOZ.MOT.VOZ.	11.827	135	5.714
2006.	pod utjecajem alkohola	2.400	43	1.763
	pod utjecajem droga	37	8	50
	vozači bez pol. vozačkog ispita	1.352	23	760
	SVI MLADI VOZ.MOT.VOZ.	11.659	145	6.219
2007.	pod utjecajem alkohola	2.603	58	1.948
	pod utjecajem droga	56	10	60
	vozači bez pol. vozačkog ispita	1.515	14	969
	SVI MLADI VOZ.MOT.VOZ.	12.155	135	6.613
2008.	pod utjecajem alkohola	2.341	48	1.777
	pod utjecajem droga	35	5	46
	vozači bez pol. vozačkog ispita	1.409	27	844
	SVI MLADI VOZ.MOT.VOZ.	10.436	166	5.791
2009.	pod utjecajem alkohola	1.918	43	1.459
	pod utjecajem droga	28	5	47
	vozači bez pol. vozačkog ispita	1.005	24	641
	SVI MLADI VOZ.MOT.VOZ.	8.982	124	5.125
2010.	pod utjecajem alkohola	1.358	29	1.019
	pod utjecajem droga	35	1	37
	vozači bez pol. vozačkog ispita	639	6	379
	SVI MLADI VOZ.MOT.VOZ.	6.855	68	3.782
2011.	pod utjecajem alkohola	1.214	26	894
	pod utjecajem droga	28	3	42
	vozači bez pol. vozačkog ispita	646	10	382
	SVI MLADI VOZ.MOT.VOZ.	6.277	91	3.633
2012.	pod utjecajem alkohola	954	26	700
	pod utjecajem droga	26	5	35
	vozači bez pol. vozačkog ispita	451	10	271
	SVI MLADI VOZ.MOT.VOZ.	4.844	61	2.677
2013.	pod utjecajem alkohola	848	14	582
	pod utjecajem droga	14	2	23
	vozači bez pol. vozačkog ispita	450	15	277
	SVI MLADI VOZ.MOT.VOZ.	4.265	62	2.457

POJMOVNIK

Administrativni izvor podataka za izradu ovog Biltena su baze podataka iz „Evidencija i statističko praćenje registracije cestovnih vozila“ i „Evidencija i statističko praćenje prometnih nesreća“ u Informacijskom sustavu Ministarstva unutarnjih poslova Republike Hrvatske.

Temeljni pojmovi prema Zakonu o sigurnosti prometa na cestama (Narodne novine, br. 67/08.) imaju sljedeće značenje:

Prometne nesreće

Prometna nesreća – događaj na cesti u kojem je sudjelovalo najmanje jedno vozilo u pokretu i u kojem je najmanje jedna osoba ozlijeđena ili poginula ili u roku od 30 dana preminula od posljedica te prometne nesreće ili je izazvana materijalna šteta.

Prometna nesreća s poginulom osobom – prometna nesreća u kojoj je poginula najmanje jedna osoba na mjestu nesreće, pri prijevozu ili u roku od 30 dana od posljedica te prometne nesreće.

Prometna nesreća s ozlijeđenom osobom – prometna nesreća u kojoj je ozlijeđena jedna ili više osoba, a nema poginulih osoba.

Prometna nesreća s nastradalim osobama – prometna nesreća u kojoj je nastradala jedna ili više osoba (bilo da se radi o poginulim ili ozlijeđenim osobama).

Prometna nesreća s materijalnom štetom – prometna nesreća u kojoj izazvana materijalna šteta, a nije bilo nastradalih osoba.

Nastradale osobe

Poginula osoba – osoba koja je poginula u prometnoj nesreći na mjestu događaja, pri prijevozu ili u roku od 30 dana od posljedice te nesreće.

Ozlijeđena osoba – osoba koja je u prometnoj nesreći zadobila ozljede za koje treba medicinski tretman.

Teško ozlijeđena osoba – osoba koja je zadobila ozljede zbog kojih je hospitalizirana dulje od 24 sata i koje ostavljaju trajne štetne posljedice. Tu spadaju prijelomi kostiju, otvorena iščašenja zglobova,

ozljede mozga i ostalih organa važnih za život, teže opekline te unutarnja i vanjska krvarenja koja ugrožavaju život.

Lakše ozlijeđena osoba - osoba koja je zadobila ozljede koje su površinska oštećenja tijela (poput površinskih rana ili nagnječenja mekih tkiva, uganuća zglobova i slično), koje se većinom liječe ambulantno i ne ostavljaju trajne posljedice ni funkcionalno ni estetski.

Sudionici u prometu

Sudionik u prometu – osoba koja u prometu na cesti upravlja vozilom ili se nalazi u vozilu ili na vozilu, koja tjera, vodi ili jaše životinju koja se kreće po cesti te pješak ili osoba koja svoje radne poslove i zadaće obavlja na cesti.

Vozač – osoba koja na cesti upravlja vozilom.

Pješak – osoba koja sudjeluje u prometu, a ne upravlja vozilom, niti se prevozi u vozilu ili na vozilu, osoba koja vlastitom snagom gura ili vuče ručna kolica, zaprežno vozilo ili motorno vozilo, dječje prijevozno sredstvo bicikl ili prijevozno sredstvo na osobni ili motorni pogon za osobe s invaliditetom ili starije osobe ako se pritom kreće brzinom čovječjeg hoda, te osoba koja klizi klizaljicama, skijama ili saonicama ili se vozi na koturaljkama i slično.

Putnik – osoba koja se nalazi u ili na cestovnom vozilu, ili je u procesu ulaska u ili izlaska iz cestovnog vozila.

Vozila

Vozilo – svako prijevozno sredstvo namijenjeno kretanju po cesti, osim dječjih prijevoznih sredstava, prijevoznih sredstava na osobni ili motorni pogon za osobe s invaliditetom ili starije osobe, ako se pritom ne kreću brzinom većom od brzine čovječjeg hoda.

Moped – motorno vozilo s dva ili tri kotača čiji radni obujam motora nije veći od 50 cm i koje na ravnoj cesti ne može razviti brzinu veću od 50 km na sat.

Motocikl – motorno vozilo s dva kotača, s bočnom prikolicom ili bez nje, i motorno vozilo na tri kotača – ako njegova masa nije veća od 400 kg.

Osobno vozilo – motorno vozilo namijenjeno prijevozu osoba koje, osim sjedala za vozača, ima najviše osam sjedala i čija nosivost tereta ne prelazi 250 kg.

Autobus – motorno vozilo namijenjeno prijevozu osoba koje, osim sjedala za vozača, ima više od osam sjedala.

Teretno vozilo – svako motorno vozilo koje je namijenjeno za prijevoz stvari.

Radni stroj – motorno vozilo kojem je osnovna namjena obavljanje određenih radova vlastitim uređajima i opremom (kombajn, valjak, grejder, kosilica, buldožer, viljuškar, motokultivator i sl.).

Priključno vozilo – vozilo namijenjeno da ga vuče motorno vozilo, bilo da je konstruirano kao prikolica ili poluprikolica.

Prikolica – priključno vozilo konstruirano tako da ukupnu masu preko svojih osovina prenosi na kolnik.

Poluprikolica – priključno vozilo bez prednje osovine konstruirano tako da dio ukupne mase prenosi na vučno vozilo preko svojega prednjeg dijela kojim se oslanja na vučno vozilo.

Traktor – motorno vozilo konstruirano da vuče, potiskuje ili nosi izmjenljiva oruđa, odnosno da služi za pogon takvih oruđa ili za vuču priključnih vozila.

Tramvaj – vozilo na tračnicama s električnim pogonom namijenjeno javnom prijevozu koje je radi napajanja motora električnom energijom vezano za električni vodič.

Bicikl – vozilo koje ima najmanje dva kotača i koje se pokreće isključivo snagom vozača.

Ceste

Cesta - svaka javna cesta, ulice u naselju i nerazvrstane ceste na kojima se obavlja promet.

Autocesta - javna cesta posebno izgrađena i namijenjena isključivo za promet motornih vozila, koja ima dvije fizički odvojene kolničke trake (zeleni pojas, zaštitnu ogradu i sl.) za promet iz suprotnih smjerova s po najmanje dvije prometne trake širine najmanje 3.5 m, a s obzirom na konfiguraciju terena – i po jednu traku za zaustavljanje vozila u

nuždi, bez raskrižja s poprečnim cestama i željezničkim ili tramvajskim prugama u istoj razini u čiji se promet može uključiti, odnosno isključiti samo određenim i posebno izgrađenim priključnim prometnim trakama za ubrzavanje ili usporavanje, odnosno priključnim rampama, kojom je omogućen siguran prometni protok vozila brzinom od najmanje 80 km/h i koja je kao autocesta označena propisanim prometnim znakom.

Državna cesta – javna cesta koja povezuje cjelokupni teritorij Republike Hrvatske i povezuje ga s mrežom glavnih europskih cesta.

Županijska cesta – javna cesta koja povezuje područje jedne ili više županija.

Lokalna cesta – javna cesta koja spada u mrežu županijskih cesta i povezuje područje grada ili općine.