



**REPUBLIKA HRVATSKA**  
**MINISTARSTVO UNUTARNJIH POSLOVA**

**BILTEN**  
**O SIGURNOSTI**  
**CESTOVNOG PROMETA**  
**2015.**

ISSN 1331-2863  
XLII. GODINA  
ZAGREB, 2016.

## **Nakladnik**

### **Ministarstvo unutarnjih poslova Republike Hrvatske**

Glavno tajništvo ministarstva

Služba za strateško planiranje, analitiku i razvoj

Za nakladnika

Ivan Meštrović

Urednica

Ivanka Jelenc

Pripremio

Mladen Markobašić

Lektorica

Kornelija Baloković Krklec

**MOLIMO KORISNIKE DA PRI KORIŠTENJU PODATAKA NAVEDU IZVOR**

## SADRŽAJ

UVOD .....	1
1. OPĆI PREGLED SIGURNOSTI CESTOVNOG PROMETA .....	8
2. RASPROSTRANJENOST PROMETNIH NESREĆA .....	18
3. VRIJEME DOGAĐANJA PROMETNIH NESREĆA .....	25
4. PROMETNE NESREĆE PREMA OBILJEŽJIMA .....	28
4.1. Vrste prometnih nesreća u 2015. godini .....	28
4.2. Prometne nesreće po kategorijama i značajkama cesta .....	30
4.3. Prometne nesreće prema meteorološkim uvjetima i stanju kolnika .....	35
4.4. Prometne nesreće prema vrsti vozila .....	39
5. UZROCI PROMETNIH NESREĆA .....	41
6. NASTRADALI SUDIONICI PROMETNIH NESREĆA .....	43
6.1. Nastradali sudionici prometnih nesreća prema svojstvu u 2015. godini .....	43
6.2. Nastradali sudionici prema spolu .....	43
6.3. Nastradali sudionici prema mjestu stradavanja u 2015. godini .....	44
6.4. Nastradali sudionici prema dobi .....	44
6.5. Nastradali strani državljani .....	46
6.6. Nastradali sudionici prema korištenju sigurnosnog pojasa i zaštitne kacige .....	47
7. VOZAČI KOJI SU PROUZROČILI PROMETNU NESREĆU .....	48
8. KAZNENA DJELA U PROMETU .....	55
9. PREKRŠAJI U PROMETU UTVRĐENI NADZOROM .....	56
PRILOZI .....	58
I. Sigurnost prometa po policijskim postajama u 2015. godini .....	59
II. Dobna i spolna struktura registriranih vozača motornih vozila na 31.12.2015. .....	62
III. Registrirana motorna vozila na dan 31.12. ....	63
IV. Prometne nesreće po policijskim upravama (2006. - 2015.) .....	66
V. Prometne nesreće po mjesecima (2006. - 2015.) .....	69
VI. Prometne nesreće po danima u tjednu (2006. - 2015.) .....	72
VII. Prometne nesreće prema satima u danu (2006. - 2015.) .....	74
VIII. Prometne nesreće prema obilježjima nesreće (2006. - 2015.) .....	76
IX. Prometne nesreće prema značajkama ceste (2006. - 2015.) .....	80
X. Prometne nesreće prema meteorološkim uvjetima (2006. - 2015.) .....	83
XI. Prometne nesreće prema stanju kolnika (2006. - 2015.) .....	85
XII. Prometne nesreće prema uvjetima vidljivosti (2006. - 2015.) .....	87
XIII. Prometne nesreće prema vrsti vozila (2006. - 2015.) .....	89
XIV. Vrste vozila koja su sudjelovala u prometnim nesrećama (2006. - 2015.) .....	91
XV. Uzroci prometnih nesreća (2006. - 2015.) .....	93
XVI. Nastradale osobe prema svojstvu (2006. - 2015.) .....	100
XVII. Dobna struktura nastradalih osoba (2006. - 2015.) .....	101
XVIII. Dobna struktura nastradalih pješaka (2006. - 2015.) .....	102
XIX. Dobna struktura nastradalih vozača (2006.- 2015.) .....	103
XX. Dobna struktura nastradalih vozača bicikla (2006. - 2015.) .....	104
XXI. Dobna struktura nastradalih vozača i putnika mopeda (2006. - 2015.) .....	105
XXII. Dobna struktura nastradalih vozača i putnika motocikla (2006. - 2015.) .....	107
XXIII. Dobna struktura nastradalih vozača i putnika osobnih vozila (2006. - 2015.) .....	109

XXIV. Dobna struktura nastradalih vozača i putnika autobusa (2006. - 2015.) ..	111
XXV. Dobna struktura nastradalih vozača i putnika tramvaja (2006. - 2015.) ....	113
XXVI. Dobna struktura nastradalih vozača i putnika teretnih vozila (2006. - 2015.) .....	115
XXVII. Dobna struktura nastradalih vozača i putnika traktora (2006. - 2015.) ....	117
XXVIII. Dobna struktura vozača koji su skrivili prometnu nesreću (2006. - 2015.) .....	119
XXIX. Vozački staž vozača koji su skrivili prometnu nesreću (2006. – 2015.) ...	121
XXX. Vozači koji su skrivili prometnu nesreću prema vrsti vozila (2006. - 2015.) .....	123
PROMETNE NESREĆE KOJE SU SKRIVILI MLADI VOZAČI (15 - 24 GODINE) KOJI POSJEDUJU VOZAČKU DOZVOLU I POSLJEDICE TIH NESREĆA (2006. - 2015.) .....	124
I. Prometne nesreće koje su skrivili mladi vozači i posljedice po danima .....	125
II. Prometne nesreće koje su skrivili mladi vozači i posljedice po satima .....	126
III. Prometne nesreće koje su skrivili mladi vozači i posljedice prema vrsti prometnih nesreća .....	128
IV. Uzroci prometnih nesreća koje su skrivili mladi vozači i posljedice .....	130
V. Prometne nesreće koje su skrivili mladi vozači prema vrsti vozila .....	135
VI. Prometne nesreće koje su skrivili mladi vozači pod utjecajem alkohola i droge i nastradale osobe u tim nesrećama .....	137
POJMOVNIK .....	138

**Tisuće mrtvih na cestama predstavlja - statistiku,  
smrt jednog čovjeka – dramu.**

## UVOD

Motorizirani cestovni promet jedno je od bitnih obilježja suvremene civilizacije. Sve dobrobiti ovog fenomena, nažalost, i nadalje plaćamo visokom cijenom nepoželjnog ljudskog stradanja.

Osim individualnih tragedija, i društvo trpi velike gubitke zbog prometnih nesreća. U posljednjih deset godina na hrvatskim se cestama prosječno dogodilo 45 tisuća prometnih nesreća. U 30 posto nesreća stradavale su osobe. Godišnje je u prometu prosječno stradavalo 19 tisuća ljudi. Od tog broja 80 posto prošlo je s lakšim tjelesnim ozljedama. Teške tjelesne ozljede zadobilo je 18 posto osoba, dok je dva posto osoba godišnje pogibalo, što je prosječno godišnje 471 osoba. Prema najnižim procjenama stručnjaka za osiguranja i ekonomskih analitičara, Hrvatska danas zbog prometnih nesreća ima izravan gubitak društvenih vrijednosti najmanje u iznosu od dva posto BDP-a, dok su posredni gubici višestruki.

Prema stupnju društvene opasnosti i posljedicama, nesigurnost u prometu gotovo bi se mogla izjednačiti s kriminalitetom. Iako su gubici zbog kriminaliteta brojčano izraženo nešto veći, a zbog namjernog djelovanja potencijalno opasniji, nesigurnost cestovnog prometa to nadmašuje u nenadoknadivim i nepopravljivim gubicima, a to su poginuli i teško ozlijeđeni u prometu. Od ukupnog broja teško ozlijeđenih osoba u prometnim nesrećama oko pet posto osoba ostaju trajni stopostotni invalidi, što je godišnje više od stotinjak ljudi. Deset posto njih trpi trajne posljedice, a najčešće je riječ o osobama mlađe životne dobi.

Da bi se stanje sigurnosti u cestovnom prometu podignulo na višu razinu, društvo mora uložiti znatno više napora u poboljšanje prometne infrastrukture i razvitak prometne kulture. Znatan dio tog napora pripada policiji koja svojim aktivnostima treba utjecati na povećanje prometne discipline svih sudionika.

Od tri bitna čimbenika za sigurnost prometa (sudionici, vozila i ceste), prometna kultura svih sudionika - a posebno vozača - najbrže može smanjiti tragične posljedice. Ona ne traži toliko financijskih sredstava, koliko svježije ideje te stalan i sustavan rad na njihovom promicanju.

Ministarstvo unutarnjih poslova skrbi o stanju sigurnosti cestovnog prometa. Da bi taj dio posla bio što uspješniji, sustavno se prati stanje i promjene sigurnosti u cestovnom prometu. Rezultati tog rada su statističke informacije koje putem ovog Biltena dajemo na uvid stručnoj i najširoj javnosti. Želja nam je da svi društveni subjekti mjerodavni za sigurnost prometa, kao i svi sudionici u prometu, dobiju što detaljniju i potpuniju sliku o stanju sigurnosti cestovnog prometa u Republici Hrvatskoj i svim rizičnim čimbenicima koji ga ugrožavaju.

Da bi se dobio uvid u složenost i dugotrajnost problema sigurnosti prometa na cestama, u nastavku prikazujemo osnovne podatke i trendove prometnih nesreća i njihovih posljedica u proteklih pola stoljeća. Iz grafičkog prikaza vidljiv je dramatičan rast tragičnih posljedica prometnih nesreća, ali i vremenski raspon potreban da se zaustave negativni trendovi.

Jedan od bitnih pokazatelja sigurnosti cestovnog prometa jest broj poginulih osoba na sto tisuća stanovnika neke zemlje. Iako u njegovoj primjeni ima neujednačenosti zbog različitog određivanja koje se nastradale osobe ubrajaju u poginule u prometu – da li poginuli na mjestu prometne nesreće ili i preminuli u određenom razdoblju nakon prometne nesreće - broj poginulih osoba na sto tisuća stanovnika pokazao se pouzdanim mjerilom stupnja sigurnosti prometa na cestama.

Na grafikonima je uočljiv dramatičan rast broja poginulih na hrvatskim cestama do 1979. godine kada je bilo 1605 poginulih. To je bila stopa od 34 poginula na sto tisuća stanovnika. Danas je taj broj smanjen na 8,2 poginula na sto tisuća stanovnika.

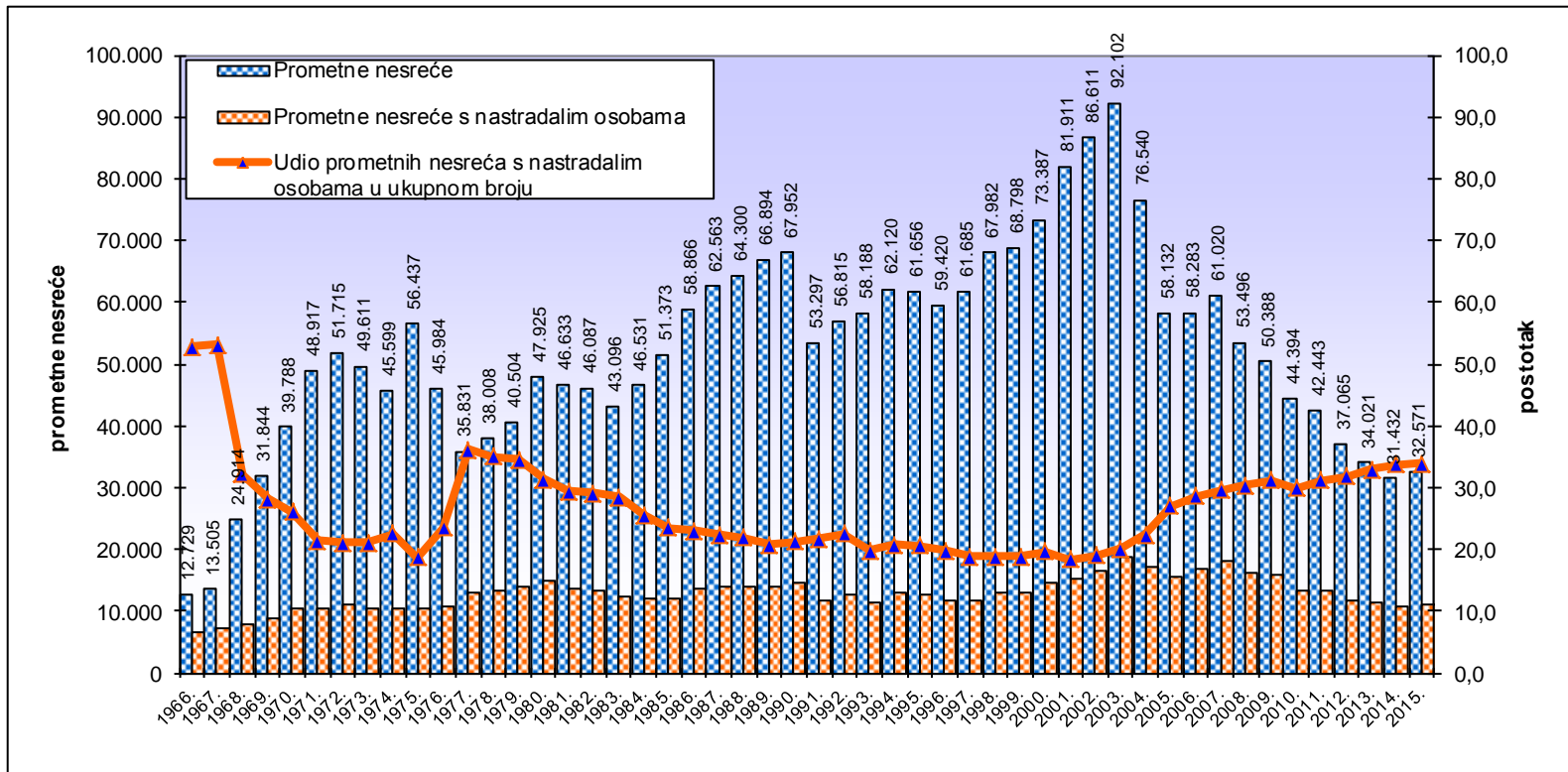
Samo u najrazvijenijim europskim zemljama, koje najviše ulažu u sigurnost cestovnog prometa, danas se ta stopa kreće oko četvero poginulih. Kad će sigurnost prometa na hrvatskim cestama dosegnuti tu razinu, ovisit će o naporu cjelokupnog društva, ulaganju u povećanje sigurnosti cestovnog prometa te osobito o razvitku prometne kulture svih sudionika u prometu.

**Prometne nesreće i posljedice od 1966. do 2015. godine**

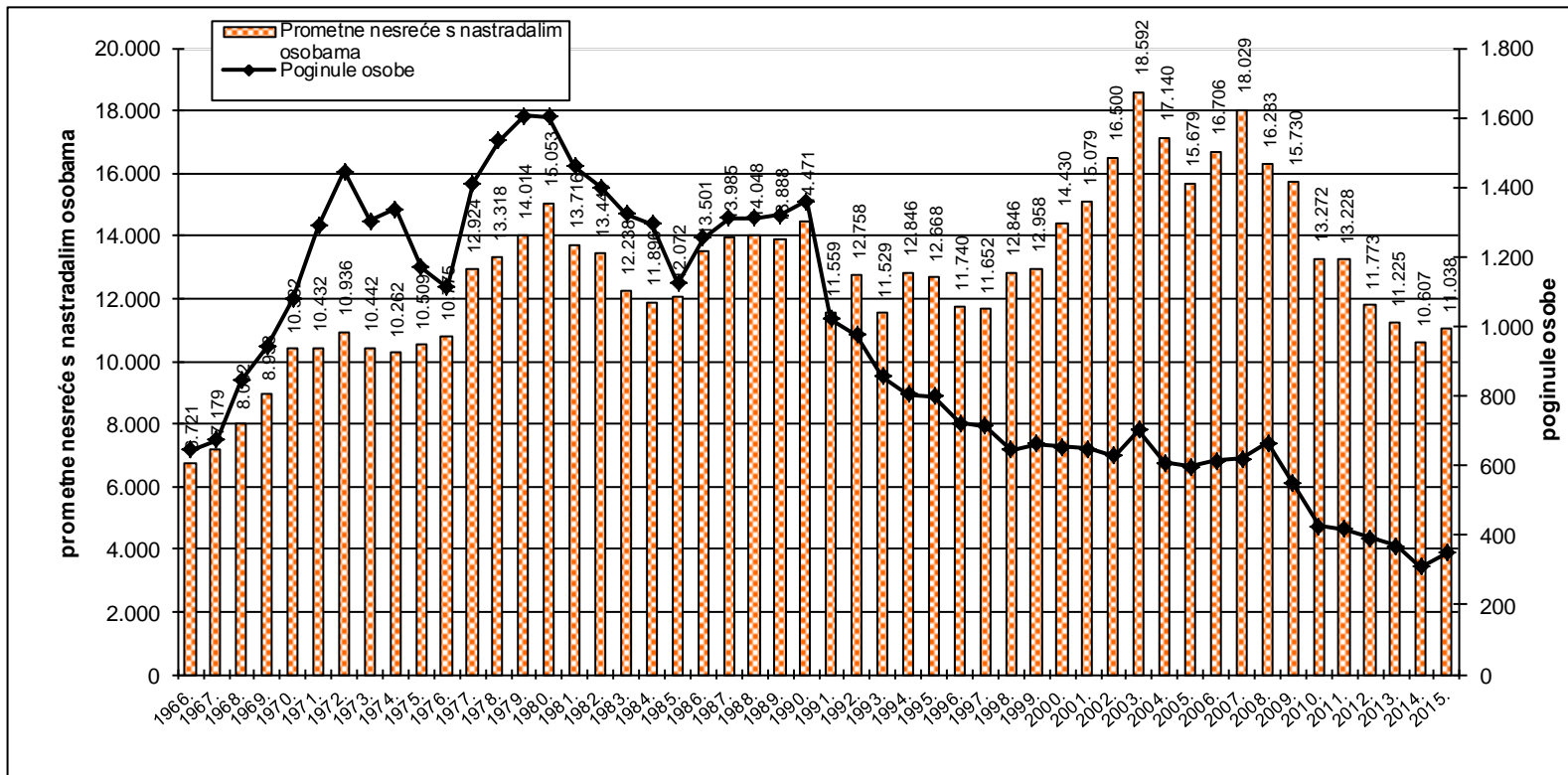
Godina	Prometne nesreće	Prometne nesreće s nastradalim osobama	Udio prometnih nesreća s nastradalim osobama u ukupnom broju	Poginule osobe	Ozlijeđene osobe	Udio poginulih osoba u nastradalima
1966.	12.729	6.721	52,8	645	9.165	6,6
1967.	13.505	7.179	53,2	674	9.726	6,5
1968.	24.914	8.002	32,1	844	11.204	7,0
1969.	31.844	8.933	28,1	941	12.500	7,0
1970.	39.788	10.382	26,1	1.079	14.748	6,8
1971.	48.917	10.432	21,3	1.289	16.078	7,4
1972.	51.715	10.936	21,1	1.444	15.530	8,5
1973.	49.611	10.442	21,0	1.303	15.002	8,0
1974.	45.599	10.262	22,5	1.336	14.243	8,6
1975.	56.437	10.509	18,6	1.169	15.164	7,2
1976.	45.984	10.775	23,4	1.111	14.946	6,9
1977.	35.831	12.924	36,1	1.412	17.947	7,3
1978.	38.008	13.318	35,0	1.533	18.206	7,8
1979.	40.504	14.014	34,6	1.605	19.304	7,7
1980.	47.925	15.053	31,4	1.603	20.616	7,2
1981.	46.633	13.716	29,4	1.459	18.640	7,3
1982.	46.087	13.441	29,2	1.400	18.609	7,0
1983.	43.096	12.238	28,4	1.322	16.237	7,5
1984.	46.531	11.896	25,6	1.294	16.121	7,4
1985.	51.373	12.072	23,5	1.125	16.327	6,4
1986.	58.866	13.501	22,9	1.256	17.990	6,5
1987.	62.563	13.985	22,4	1.311	18.850	6,5
1988.	64.300	14.048	21,8	1.312	18.955	6,5
1989.	66.894	13.888	20,8	1.321	18.964	6,5
1990.	67.952	14.471	21,3	1.360	19.791	6,4
1991.	53.297	11.559	21,7	1.020	15.845	6,0
1992.	56.815	12.758	22,5	975	17.517	5,3
1993.	58.188	11.529	19,8	855	15.596	5,2
1994.	62.120	12.846	20,7	804	17.679	4,3
1995.	61.656	12.668	20,5	800	17.707	4,3
1996.	59.420	11.740	19,8	721	16.182	4,3
1997.	61.685	11.652	18,9	714	16.234	4,2
1998.	67.982	12.846	18,9	646	18.118	3,4
1999.	68.798	12.958	18,8	662	18.103	3,5
2000.	73.387	14.430	19,7	655	20.501	3,1
2001.	81.911	15.079	18,4	647	22.093	2,8
2002.	86.611	16.500	19,1	627	23.923	2,6
2003.	92.102	18.592	20,2	701	26.153	2,6
2004.	76.540	17.140	22,4	608	24.271	2,4
2005.	58.132	15.679	27,0	597	21.773	2,7
2006.	58.283	16.706	28,7	614	23.136	2,6
2007.	61.020	18.029	29,5	619	25.092	2,4
2008.	53.496	16.283	30,4	664	22.395	2,9
2009.	50.388	15.730	31,2	548	21.923	2,4
2010.	44.394	13.272	29,9	426	18.333	2,3
2011.	42.443	13.228	31,2	418	18.065	2,3
2012.	37.065	11.773	31,8	393	16.010	2,4
2013.	34.021	11.225	33,0	368	15.274	2,4
2014.	31.432	10.607	33,7	308	14.222	2,1
2015.	32.571	11.038	33,9	348	15.024	2,3
<b>UKUPNO</b>	<b>2.601.363</b>	<b>639.005</b>	<b>24,6</b>	<b>46.886</b>	<b>886.032</b>	<b>5,0</b>



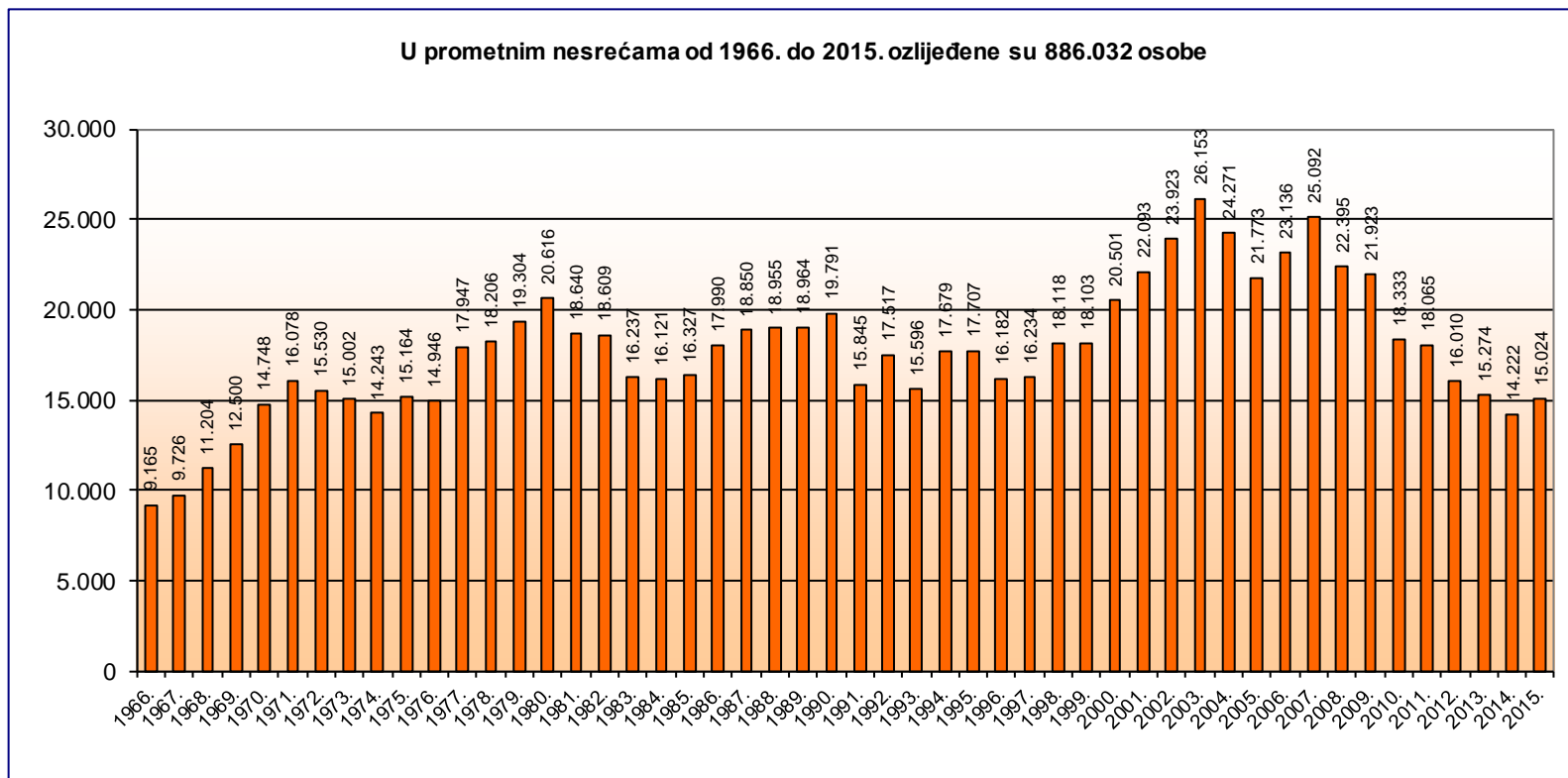
**Grafikon 1: Prometne nesreće i nesreće s nastradalima od 1966. do 2015. godine**



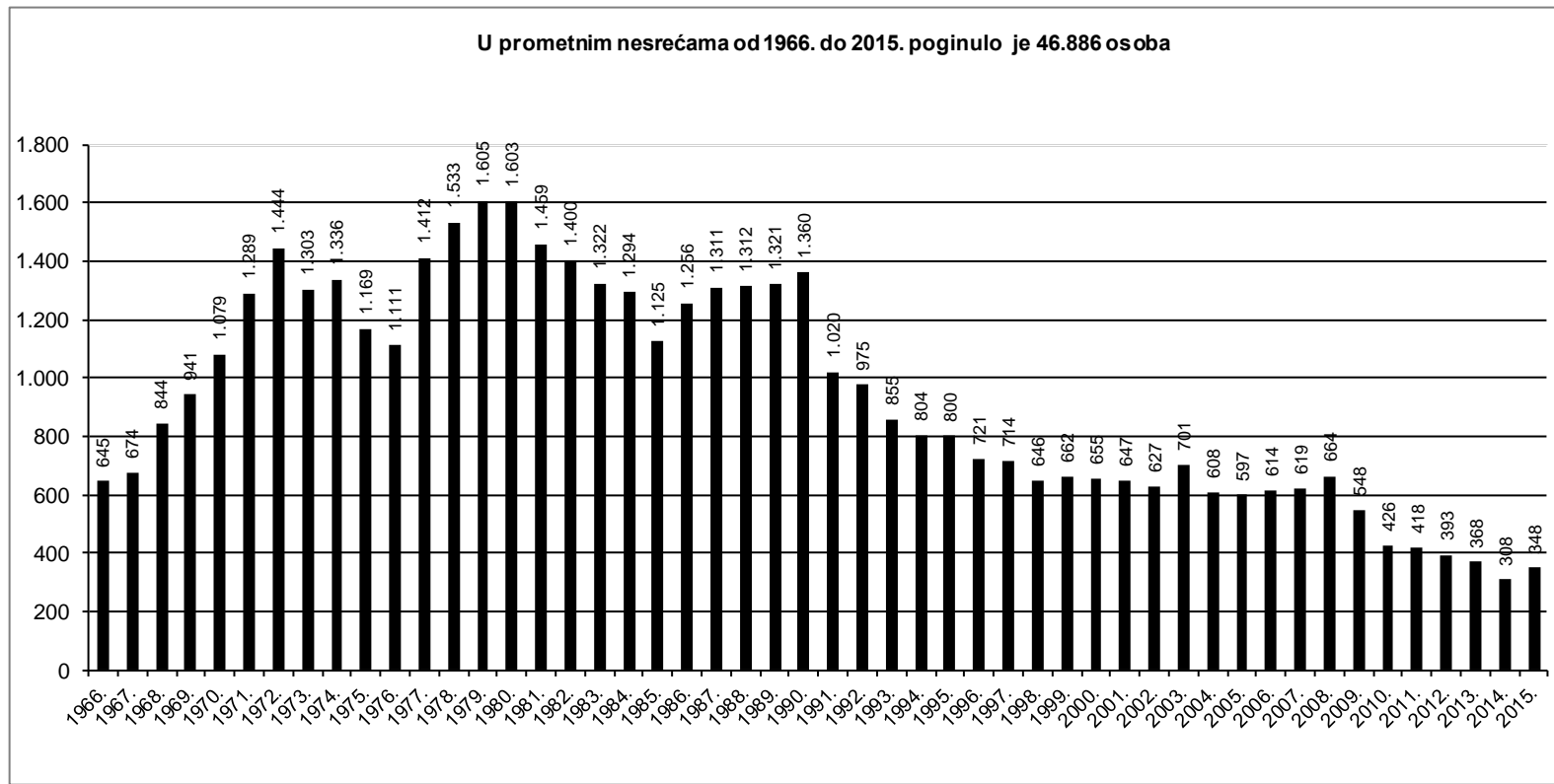
**Grafikon 2: Prometne nesreće s nastradalim osobama i poginule osobe od 1966. do 2015. godine**



**Grafikon 3: Ozlijeđene osobe u prometnim nesrećama od 1966. do 2015. godine**



**Grafikon 4: Poginule osobe u prometnim nesrećama od 1966. do 2015. godine**



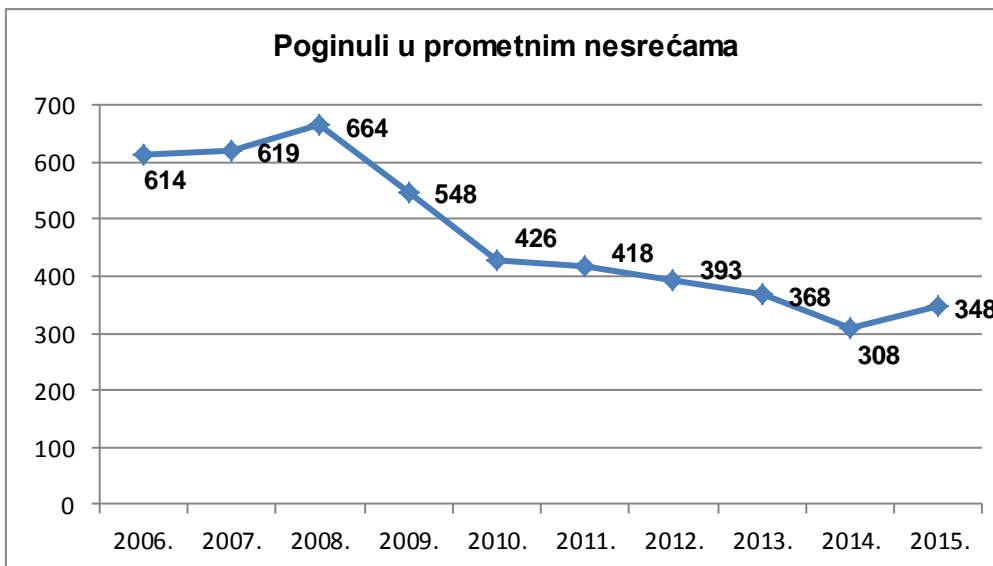
## 1. OPĆI PREGLED SIGURNOSTI CESTOVNOG PROMETA

Od 2006. do 2015. godine na hrvatskim se cestama dogodilo oko 445 tisuća prometnih nesreća. U tim je nesrećama nastradalo 194 tisuće osoba: poginulo je 4706 osoba, teško je ozlijeđeno 34 574 osoba, a 154 720 osoba je lakše ozlijeđeno.

U proteklom desetljeću broj prometnih nesreća s nastradalim osobama smanjio se sa 16 706 na 11 038 (33,9 posto), lakše ozlijeđenih osoba s 18 828 na 12 202 (35,2 posto), teško ozlijeđenih osoba sa 4308 na 2822 (34,5 posto) i broj poginulih u prometnim nesrećama sa 614 na 348 (43,3 posto).

Osim broja poginulih osoba na sto tisuća stanovnika, bitan pokazatelj sigurnosti cestovnog prometa je i broj poginulih osoba na sto tisuća vozila i na sto tisuća vozača. U istom razdoblju porastao je broj registriranih vozača motornih vozila za 225 179 ili 10,8 posto, a broj registriranih motornih vozila za 62 985 ili 3,4 posto. Broj poginulih osoba na sto tisuća vozila smanjio se s 32,9 u 2006. godini na 18,0 u 2015. godini, a broj poginulih osoba na sto tisuća vozača s 29,4 u 2006. godini na 15,1 u 2015. godini. Cestovna mreža kategoriziranih prometnica neznatno je povećana za nekoliko kilometara. Kilometri autocesta u posljednjih deset godina povećali su se za 48,5 posto. Poboljšanje kvalitete prometnica svakako je utjecalo na smanjenje broja prometnih nesreća i njihovih posljedica.

Unatoč dugoročnom ulaganju u sigurnost prometa, broj poginulih u prometnim nesrećama u posljednjih deset godina rastao je sa 614 u 2006. godini do 664 u 2008., otkad se bilježi stalan pad do 308 u 2014. godini, da bi se trend pada zaustavio u 2015. godini. Iako je porast poginulih osoba u odnosu na prethodnu godinu veći za 40 osoba ili 13,0 posto, pad u 2013. iznosio je znatno više od prosjeka, 60 ili 16,3 posto. Linija trenda u 2015. godini ne odstupa drastično od linije trenda smanjenja poginulih osoba.



U posljednjih deset godina struktura nastradalih osoba se ustalila pa je u 2015. godini udio poginulih u nastradalim osobama 2,3 posto (prosjeak 2,4 posto), a teško ozlijeđenih 18,4 posto (prosjeak 17,9 posto). U 2015. godini strukturu prometnih nesreća činile su 1,0 posto nesreće s poginulima, 32,9 posto nesreće s ozlijeđenima i 66,1 posto nesreće s materijalnom štetom.

Iako su prometne nesreće i posljedice izražene u relativnim brojevima nešto veće nego u najrazvijenijim zemljama Europske unije, njihove su strukture gotovo identične. To ukazuje na ujednačenost mjera pasivne sigurnosti, a povećani opseg prometnih nesreća rezultat je razlika u cestovnoj infrastrukturi i prometnoj kulturi. Iako je posljednjih deset godina poginulih i teško ozlijeđenih u prometnim nesrećama manje, stanje sigurnosti u prometu još uvijek ne zadovoljava.

Da bi se pridonijelo poboljšanju stanja i većoj prometnoj sigurnosti, Hrvatski sabor je 2008. godine donio novi Zakon o sigurnosti prometa na cestama, koji je stupio na snagu u lipnju 2008. godine. Novi zakon nije odmah ostavio trag u statistici prometnih nesreća jer je u 2008. godini u odnosu na 2007. godinu poginulih bilo više za 7,3 posto, ali je već u 2009. godini broj poginulih znatno smanjen i to za 17,5 posto (548). Trend smanjenja nastavio se i sljedećih godina. Tako je u 2014. godini najmanji broj poginulih u posljednjih deset godina (308). U svrhu uskladbe s pravnom

stečevinom Europske unije i poboljšanja pojedinih odredbi potrebnih za praktičnu primjenu, izrađen je prijedlog Zakona o izmjenama i dopunama Zakona o sigurnosti prometa na cestama, koji je usvojen 29. svibnja 2015. godine.

Osim Zakona o sigurnosti prometa na cestama, kao temeljnog normativnog instrumenta, vlade Republike Hrvatske od 1994. godine, periodično (1994., 1996., 2001., 2006., 2011.) donose Nacionalni program sigurnosti cestovnog prometa kojim se teži smanjenju stradanja na cestama u uvjetima povećanja i ubrzanja cestovnog prometa.

U tom kontekstu 14. travnja 2011. godine Vlada Republike Hrvatske donijela je peti Nacionalni program sigurnosti cestovnog prometa Republike Hrvatske 2011.–2020. (NN, 59/11), a njegov okvir i trajanje temelje se na odredbama i smjernicama Moskovske deklaracije iz 2009. godine, Deklaracije Ujedinjenih naroda 62/244 iz ožujka 2010. godine i temeljem toga usvojenim 4. akcijskim programom Europske komisije.

Nacionalnim programom sigurnosti cestovnog prometa Republike Hrvatske 2011. - 2020. nastoji se nastaviti pozitivan trend sigurnosti u prometu. Glavni cilj novog nacionalnog programa je smanjiti broj poginulih osoba do 2020. godine za 50 posto u odnosu na 2010. godinu. Mjere kojima bi se do 2020. godine broj poginulih trebao smanjiti na 213 provodit će se na sljedećim poljima djelovanja:

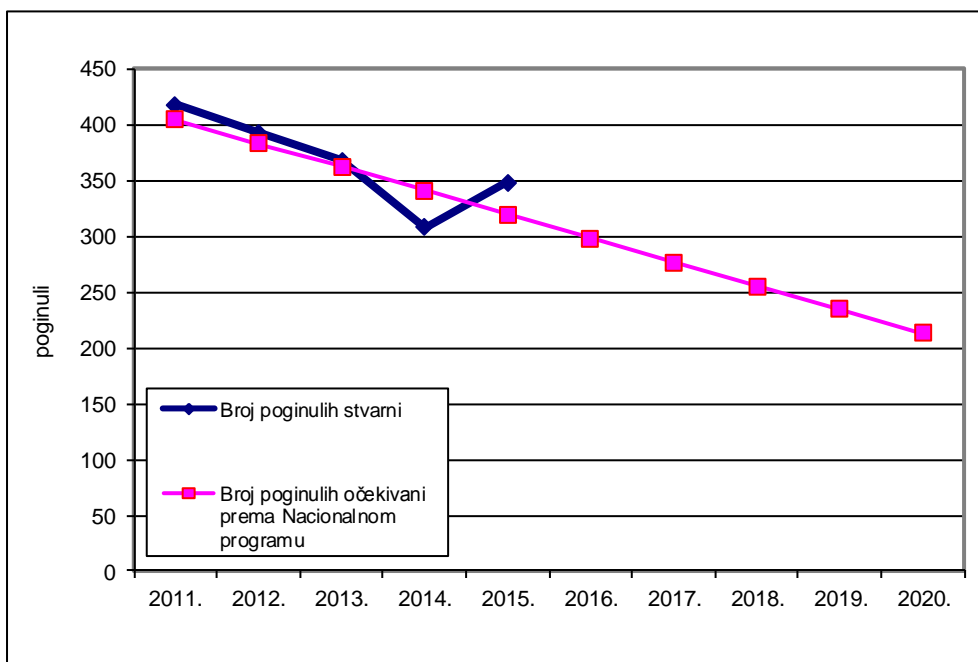
- promjeni ponašanja sudionika u prometu;
- boljoj cestovnoj infrastrukturi;
- sigurnijim vozilima;
- učinkovitoj medicinskoj skrbi nakon prometnih nesreća i
- ostalim poljima djelovanja.

U 2015. godini poginulo je 28 osoba više ili 8,8 posto nego što je predviđeno Nacionalnim programom.

### Kretanje stvarnog i očekivanog koeficijenta smrtnosti u prometu 2011. – 2020. godine

Godina	Broj poginulih		Razlika očekivanog i stvarnog broja poginulih
	stvarni	očekivani prema Nacionalnom programu	
2011.	418	405	-13
2012.	393	383	-10
2013.	368	362	-6
2014.	308	341	+33
2015.	348	320	-28
2016.		298	
2017.		277	
2018.		256	
2019.		234	
2020.		213	

Grafički prikaz kretanja stvarnog i očekivanog broja poginulih u prometu 2011. – 2020. godine





**Pregled osnovnih pokazatelja sigurnosti cestovnog prometa od 2006. do 2015. godine**

Osnovni pokazatelji	Godina										Prosjek
	2006.	2007.	2008.	2009.	2010.	2011.	2012.	2013.	2014.	2015.	
<b>Prometne nesreće</b>	<b>58.283</b>	<b>61.020</b>	<b>53.496</b>	<b>50.388</b>	<b>44.394</b>	<b>42.443</b>	<b>37.065</b>	<b>34.021</b>	<b>31.432</b>	<b>32.571</b>	<b>44.511</b>
<i>Verižni indeks</i>	100,3	104,7	87,7	94,2	88,1	95,6	87,3	91,8	92,4	103,6	
s nastradalim osobama:	16.706	18.029	16.283	15.730	13.272	13.228	11.773	11.225	10.607	11.038	13.789
s poginulim osobama	551	548	585	493	402	385	355	328	284	317	425
s ozlijeđenim osobama	16.155	17.481	15.698	15.237	12.870	12.843	11.418	10.897	10.323	10.721	13.364
s materijalnom štetom	41.577	42.991	37.213	34.658	31.122	29.215	25.292	22.796	20.825	21.533	30.722
<b>Nastradale osobe</b>	<b>23.750</b>	<b>25.711</b>	<b>23.059</b>	<b>22.471</b>	<b>18.759</b>	<b>18.483</b>	<b>16.403</b>	<b>15.642</b>	<b>14.530</b>	<b>15.372</b>	<b>19.418</b>
<i>Verižni indeks</i>	106,2	108,3	89,7	97,5	83,5	98,5	88,7	95,4	92,9	105,8	
poginule	614	619	664	548	426	418	393	368	308	348	471
teško ozlijeđene	4.308	4.544	4.029	3.905	3.182	3.409	3.049	2.831	2.675	2.822	3.475
lakše ozlijeđene	18.828	20.548	18.366	18.018	15.151	14.656	12.961	12.443	11.547	12.202	15.472
<b>Prekr.utvr.nadzor.prom.za koje je:</b>	<b>878.170</b>	<b>932.853</b>	<b>860.663</b>	<b>789.323</b>	<b>736.273</b>	<b>769.721</b>	<b>731.239</b>	<b>732.475</b>	<b>798.596</b>	<b>827.628</b>	<b>805.694</b>
<i>Verižni indeks</i>	94,8	106,2	92,3	91,7	93,3	104,5	95,0	100,2	109,0	103,6	
izrečeno upozorenje	53.403	55.967	62.016	128.660	151.571	162.079	157.227	170.235	215.525	212.785	136.947
novčana kazna na mjestu prekršaja	141.822	169.764	180.513	123.924	104.284	105.803	102.822	173.980	218.394	197.425	151.873
izdan prekršajni nalog	260.878	263.695	249.792	216.275	200.665	219.595	199.806	131.720	61.804	51.003	185.523
sastavljeno izvješće o prekršaju	422.067	443.427	368.342	320.464	279.753	282.244	271.384	256.540	302.873	366.415	331.351
<b>Vozači s negativ.bod.dana 31.12.</b>	<b>191.901</b>	<b>159.153</b>	<b>142.797</b>	<b>110.109</b>	<b>104.298</b>	<b>111.853</b>	<b>111.470</b>	<b>108.755</b>	<b>112.321</b>	<b>97.150</b>	<b>124.981</b>

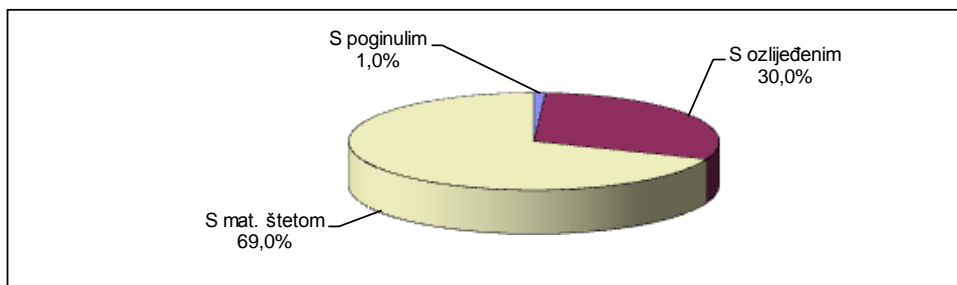
**Pregled osnovnih pokazatelja sigurnosti cestovnog prometa na 100 000 stanovnika od 2006. do 2015. godine**

Osnovni pokazatelji	Godina										Prosjek
	2006.	2007.	2008.	2009.	2010.	2011.	2012.	2013.	2014.	2015.	
<b>Prometne nesreće</b>	<b>1.312,1</b>	<b>1.373,9</b>	<b>1.205,8</b>	<b>1.136,1</b>	<b>1.001,0</b>	<b>989,2</b>	<b>865,0</b>	<b>794,0</b>	<b>738,6</b>	<b>770,9</b>	<b>1.018,7</b>
s nastradalim osobama:	376,1	405,9	367,0	354,7	299,3	308,3	274,8	262,0	249,2	261,2	315,8
s poginulim osobama	12,4	12,3	13,2	11,1	9,1	9,0	8,3	7,7	6,7	7,5	9,7
s ozlijeđenim osobama	363,7	393,6	353,8	343,6	290,2	299,3	266,5	254,3	242,6	253,7	306,1
s materijalnom štetom	936,0	968,0	838,8	781,5	701,7	680,9	590,3	532,0	489,3	509,6	702,8
<b>Nastradale osobe</b>	<b>534,7</b>	<b>578,9</b>	<b>519,8</b>	<b>506,7</b>	<b>423,0</b>	<b>430,8</b>	<b>382,8</b>	<b>365,1</b>	<b>341,4</b>	<b>363,8</b>	<b>444,7</b>
poginule	13,8	13,9	15,0	12,4	9,6	9,7	9,2	8,6	7,2	8,2	10,8
teško ozlijeđene	97,0	102,3	90,8	88,0	71,7	79,5	71,2	66,1	62,9	66,8	79,6
lakše ozlijeđene	423,9	462,7	414,0	406,3	341,6	341,6	302,5	290,4	271,3	288,8	354,3
<b>Prekršaji utvrđeni nadzorom</b>	<b>19.769,7</b>	<b>21.004,3</b>	<b>19.400,0</b>	<b>17.797,4</b>	<b>16.601,2</b>	<b>17.939,7</b>	<b>17.065,5</b>	<b>17.094,4</b>	<b>18.765,4</b>	<b>19.587,4</b>	<b>18.502,5</b>
<b>Vozači s negativ.bod.dana 31.12.</b>	<b>4.320,1</b>	<b>3.583,5</b>	<b>3.218,8</b>	<b>2.482,7</b>	<b>2.351,7</b>	<b>2.606,9</b>	<b>2.601,5</b>	<b>2.538,1</b>	<b>2.639,3</b>	<b>2.299,2</b>	<b>2.864,2</b>

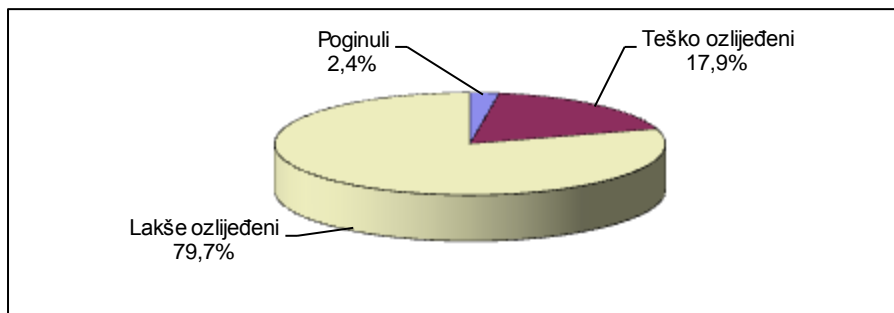
### Struktura prometnih nesreća i posljedica od 2006. do 2015. godine

Godina	Udjel u ukupnom broju prometnih nesreća %			Udjel u ukupnom broju nastradalih osoba %		
	s poginulim	s ozlijeđenim	s mat. štetom	poginule	teško ozlijeđene	lakše ozlijeđene
2006.	0,9	27,7	71,3	2,6	18,1	79,3
2007.	0,9	28,6	70,5	2,4	17,7	79,9
2008.	1,1	29,3	69,6	2,9	17,5	79,6
2009.	1,0	30,2	68,8	2,4	17,4	80,2
2010.	0,9	29,0	70,1	2,3	17,0	80,8
2011.	0,9	30,3	68,8	2,3	18,4	79,3
2012.	1,0	30,8	68,2	2,4	18,6	79,0
2013.	1,0	32,0	67,0	2,4	18,1	79,5
2014.	0,9	32,8	66,3	2,1	18,4	79,5
2015.	1,0	32,9	66,1	2,3	18,4	79,4
<b>Prosjek</b>	<b>1,0</b>	<b>30,0</b>	<b>69,0</b>	<b>2,4</b>	<b>17,9</b>	<b>79,7</b>

Grafikon 5: Struktura prometnih nesreća (prosjek od 2006. do 2015. godine)



Grafikon 6: Struktura nastradalih osoba (prosjek od 2006. do 2015. godine)



**Stanovništvo, vozači, vozila i ceste od 2006. do 2015. godine na dan 31. prosinca**

Osnovni pokazatelji	Godina										Prosjek
	2006.	2007.	2008.	2009.	2010.	2011.	2012.	2013.	2014.	2015.	
<b>Stanovništvo RH <sup>1)</sup></b>	<b>4.442.000</b>	<b>4.441.238</b>	<b>4.436.401</b>	<b>4.435.056</b>	<b>4.435.056</b>	<b>4.290.612</b>	<b>4.284.889</b>	<b>4.284.889</b>	<b>4.255.689</b>	<b>4.225.316</b>	<b>4.353.115</b>
<b>Vozači motornih vozila 31. prosinca</b>	<b>2.085.336</b>	<b>2.131.678</b>	<b>2.179.514</b>	<b>2.208.621</b>	<b>2.233.963</b>	<b>2.250.877</b>	<b>2.267.892</b>	<b>2.287.341</b>	<b>2.301.463</b>	<b>2.310.515</b>	<b>2.225.720</b>
<i>Verižni indeks</i>	101,6	102,2	102,2	101,3	101,1	100,8	100,8	100,9	100,6	100,4	
<i>Vozači mot. voz. na 100.000 stanov.</i>	46.946	47.997	49.128	49.799	50.371	52.461	52.928	53.382	54.080	54.683	51.177
muškarci	1.299.711	1.319.397	1.340.312	1.352.237	1.361.328	1.365.253	1.369.665	1.375.415	1.377.269	1.375.504	1.353.609
žene	785.625	812.281	839.202	856.384	872.635	885.624	898.227	911.926	924.194	935.011	872.111
<b>Registrirana mot. voz. 31. prosinca</b>	<b>1.866.741</b>	<b>1.949.936</b>	<b>2.021.936</b>	<b>2.005.210</b>	<b>1.969.587</b>	<b>1.969.405</b>	<b>1.863.741</b>	<b>1.869.370</b>	<b>1.899.538</b>	<b>1.929.726</b>	<b>1.934.519</b>
<i>Verižni indeks</i>	104,2	104,5	103,7	99,2	98,2	100,0	94,6	100,3	101,6	101,6	
<i>Motorna vozila na 100.000 stanov.</i>	42.025	43.905	45.576	45.213	44.410	45.900	43.496	43.627	44.635	45.671	44.446
Novoregistrirana motorna vozila	157.767	153.548	146.757	81.231	64.383	66.290	56.781	64.692	87.773	95.019	97.424
<i>Verižni indeks</i>	109,8	97,3	95,6	55,4	79,3	103,0	85,7	113,9	135,7	108,3	
<b>Duž. kategoriziranih cesta u km <sup>2)</sup></b>	<b>28.788</b>	<b>28.788</b>	<b>29.038</b>	<b>29.248</b>	<b>29.248</b>	<b>27.984</b>	<b>27.984</b>	<b>26.815</b>	<b>26.735</b>	<b>26.749</b>	28.138
<i>Verižni indeks</i>	100,8	100,0	100,9	100,7	100,0	95,7	100,0	95,8	99,7	100,1	
autoceste <sup>2)</sup>	877	862	1.050	1.120	1.148	1.179	1.179	1.243	1.297	1.302	1.126
brze ceste <sup>2)</sup>	330	330	172	141	113	89	89	110	175	175	172

1) Izvor: Državni zavod za statistiku – procijenjeni podaci za 2014.

2) Izvor: Ministarstvo pomorstva, prometa i infrastrukture

**Broj prometnih nesreća i posljedica na 100 000 stanovnika od 2006. do 2015. godine**

Godina	Prometne nesreće			Nastradale osobe		
	s poginulim	s ozlijeđenim	s mat. štetom	poginule	teško ozlijeđene	lakše ozlijeđene
2006.	12,4	363,7	936,0	13,8	97,0	423,9
2007.	12,3	393,6	968,0	13,9	102,3	462,7
2008.	13,2	353,8	838,8	15,0	90,8	414,0
2009.	11,1	343,6	781,5	12,4	88,0	406,3
2010.	9,1	290,2	701,7	9,6	71,7	341,6
2011.	9,0	299,3	680,9	9,7	79,5	341,6
2012.	8,3	266,5	590,3	9,2	71,2	302,5
2013.	7,7	254,3	532,0	8,6	66,1	290,4
2014.	6,7	242,6	489,3	7,2	62,9	271,3
2015.	7,5	253,7	509,6	8,2	66,8	288,8
<b>Prosjek</b>	<b>9,8</b>	<b>307,0</b>	<b>705,8</b>	<b>10,8</b>	<b>82,3</b>	<b>366,2</b>

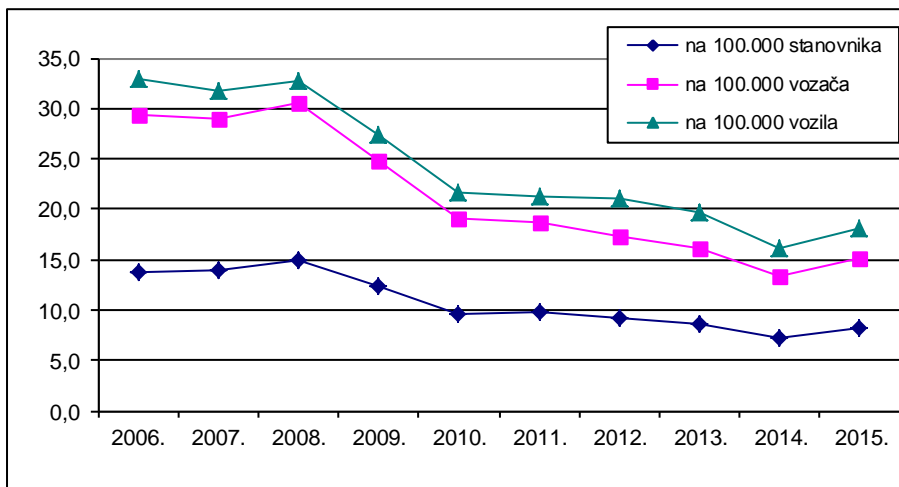
**Broj prometnih nesreća i posljedica na 100 000 vozača od 2006. do 2015. godine**

Godina	Prometne nesreće			Nastradale osobe		
	s poginulim	s ozlijeđenim	s mat. štetom	poginule	teško ozlijeđene	lakše ozlijeđene
2006.	26,4	774,7	1.993,8	29,4	206,6	902,9
2007.	25,7	820,1	2.016,8	29,0	213,2	963,9
2008.	26,8	720,3	1.707,4	30,5	184,9	842,7
2009.	22,3	689,9	1.569,2	24,8	176,8	815,8
2010.	18,0	576,1	1.393,1	19,1	142,4	678,2
2011.	17,1	570,6	1.297,9	18,6	151,5	651,1
2012.	15,7	503,5	1.115,2	17,3	134,4	571,5
2013.	14,3	476,4	996,6	16,1	123,8	544,0
2014.	12,3	448,5	904,9	13,4	116,2	501,7
2015.	13,7	464,0	932,0	15,1	122,1	528,1
<b>Prosjek</b>	<b>19,1</b>	<b>600,4</b>	<b>1.380,3</b>	<b>21,1</b>	<b>156,1</b>	<b>695,1</b>

**Broj prometnih nesreća i posljedica na 100 000 vozila od 2006. do 2015. godine**

Godina	Prometne nesreće			Nastradale osobe		
	s poginulim	s ozlijeđenim	s mat. štetom	poginule	teško ozlijeđene	lakše ozlijeđene
2006.	29,5	865,4	2.227,3	32,9	230,8	1.008,6
2007.	28,1	896,5	2.204,7	31,7	233,0	1.053,8
2008.	28,9	776,4	1.840,5	32,8	199,3	908,3
2009.	24,6	759,9	1.728,4	27,3	194,7	898,6
2010.	20,4	653,4	1.580,1	21,6	161,6	769,2
2011.	19,5	652,1	1.483,4	21,2	173,1	744,2
2012.	19,0	612,6	1.357,1	21,1	163,6	695,4
2013.	17,5	582,9	1.219,4	19,7	151,4	665,6
2014.	15,0	543,4	1.096,3	16,2	140,8	607,9
2015.	16,4	555,6	1.115,9	18,0	146,2	632,3
<b>Prosjek</b>	<b>22,0</b>	<b>690,8</b>	<b>1.588,1</b>	<b>24,3</b>	<b>179,7</b>	<b>799,8</b>

**Grafikon 7: Broj poginulih osoba na 100 000 stanovnika, vozača i vozila od 2006. do 2015. godine**



## 2. RASPROSTRANJENOST PROMETNIH NESREĆA

Nadzor i upravljanje cestovnim prometom Ministarstvo unutarnjih poslova obavlja na cjelokupnom teritoriju Republike Hrvatske prema svom teritorijalnom ustroju. Prema Zakonu o policiji teritorij države podijeljen je na policijske uprave, a područje policijskih uprava na policijske postaje. Uredbom Vlade Republike Hrvatske policijske uprave ustrojene su prema područjima županija, osim Policijske uprave zagrebačke koja djeluje na području Županije zagrebačke i Grada Zagreba. Policijske uprave razvrstane su u četiri kategorije prema broju stanovnika, veličini područja i složenosti sigurnosnog stanja. U sastavu policijskih uprava nalazi se dvadeset specijaliziranih prometnih policijskih postaja koje uz temeljne policijske postaje obavljaju poslove sigurnosti prometa na cestama.

Stanje sigurnosti cestovnog prometa na područjima policijskih uprava ovisi o gustoći prometa i značajkama prometnih smjerova. Temeljem sustavnog praćenja stanja sigurnosti i prikupljenih podataka uočava se pravilnost da na područjima policijskih uprava s gustoćom prometa raste i broj prometnih nesreća, ali su najteže posljedice (poginuli i teško ozlijeđeni) razmjerno blaže nego na područjima rjeđe nastanjenosti i slabije gustoće prometa. Ta je pravilnost povezana s činjenicom da se prometne nesreće s poginulima i teško stradalima u više od pedeset posto slučajeva događaju zbog nepropisne ili neprimjerene brzine, a to se iznadprosječno, u odnosu na gustoću prometa, događa na prometnicama izvan naselja.

Iz tablica je vidljivo kako se na područjima Policijskih uprava zagrebačke, splitsko-dalmatinske, primorsko-goranske, zadarske i istarske dogodilo 56 posto prometnih nesreća u državi i poginulo je 41 posto svih poginulih na hrvatskim cestama. U odnosu na 2014. godinu u 2015. godini zabilježen je veći broj prometnih nesreća i poginulih osoba u tim nesrećama. No, na području Policijske uprave primorsko-goranske, sisačko-moslavačke, virovitičko-podravske, krapinsko-zagorske, varaždinske, međimurske i zagrebačke broj poginulih osoba manji je nego u 2014. godini.

### Prometne nesreće po policijskim upravama

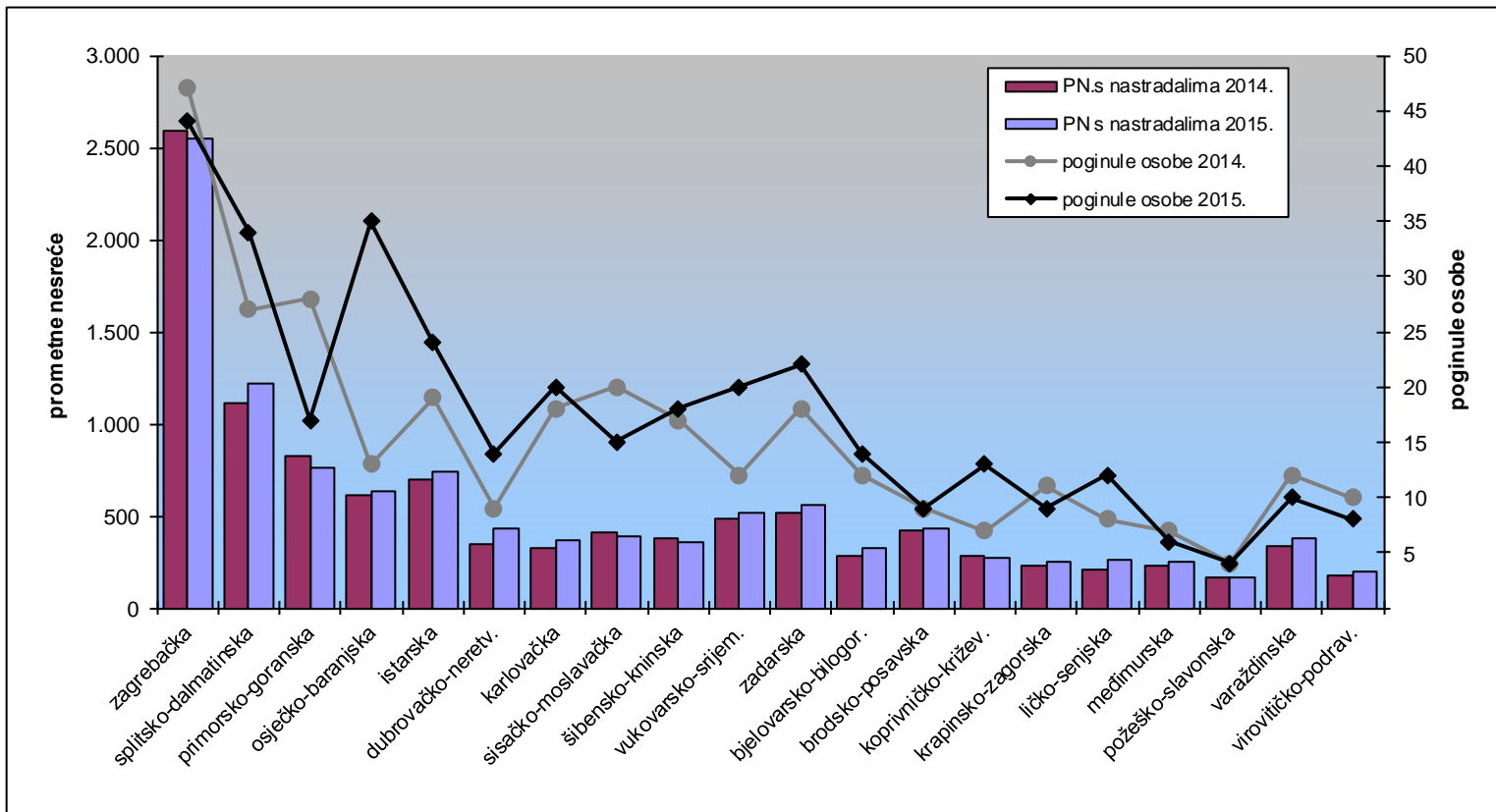
Policijska uprava	Prometne nesreće								
	Ukupno			S poginulim osobama			S ozlijeđenim osobama		
	2014.	2015.	+ - %	2014.	2015.	+ - %	2014.	2015.	+ - %
zagrebačka	8.570	<b>8.365</b>	-2,4	44	<b>41</b>	-6,8	2.544	<b>2.507</b>	-1,5
splitsko-dalmatinska	2.659	<b>2.907</b>	+9,3	25	<b>31</b>	+24,0	1.087	<b>1.183</b>	+8,8
primorsko-goranska	3.191	<b>2.881</b>	-9,7	25	<b>16</b>	-36,0	799	<b>747</b>	-6,5
osječko-baranjska	1.718	<b>1.850</b>	+7,7	12	<b>33</b>	+175,0	601	<b>595</b>	-1,0
istarska	1.871	<b>1.990</b>	+6,4	19	<b>20</b>	+5,3	674	<b>722</b>	+7,1
dubrovačko-neretv.	719	<b>939</b>	+30,6	7	<b>14</b>	+100,0	334	<b>416</b>	+24,6
karlovačka	1.038	<b>1.087</b>	+4,7	16	<b>18</b>	+12,5	311	<b>344</b>	+10,6
sisačko-moslavačka	1.148	<b>1.201</b>	+4,6	16	<b>13</b>	-18,8	392	<b>380</b>	-3,1
šibensko-kninska	1.011	<b>1.095</b>	+8,3	17	<b>14</b>	-17,6	363	<b>344</b>	-5,2
vukovarsko-srijem.	1.045	<b>1.102</b>	+5,5	9	<b>18</b>	+100,0	473	<b>495</b>	+4,7
zadarska	1.866	<b>2.080</b>	+11,5	17	<b>21</b>	+23,5	504	<b>541</b>	+7,3
bjelovarsko-bilogor.	677	<b>714</b>	+5,5	11	<b>14</b>	+27,3	270	<b>307</b>	+13,7
brodsko-posavska	1.054	<b>1.051</b>	-0,3	9	<b>9</b>	0,0	414	<b>427</b>	+3,1
koprivničko-križev.	593	<b>619</b>	+4,4	7	<b>9</b>	+28,6	271	<b>263</b>	-3,0
krapinsko-zagorska	678	<b>675</b>	-0,4	11	<b>8</b>	-27,3	219	<b>242</b>	+10,5
ličko-senjska	883	<b>1.015</b>	+14,9	7	<b>11</b>	+57,1	203	<b>252</b>	+24,1
međimurska	713	<b>809</b>	+13,5	7	<b>6</b>	-14,3	225	<b>244</b>	+8,4
požeško-slavonska	483	<b>452</b>	-6,4	4	<b>4</b>	0,0	158	<b>160</b>	+1,3
varaždinska	1.085	<b>1.186</b>	+9,3	11	<b>10</b>	-9,1	320	<b>365</b>	+14,1
virovitičko-podrav.	430	<b>553</b>	+28,6	10	<b>7</b>	-30,0	161	<b>187</b>	+16,1
<b>UKUPNO</b>	<b>31.432</b>	<b>32.571</b>	<b>+3,6</b>	<b>284</b>	<b>317</b>	<b>+11,6</b>	<b>10.323</b>	<b>10.721</b>	<b>+3,9</b>

### Nastradale osobe po policijskim upravama

Policijska uprava	Nastradale osobe								
	Poginule			Teško ozlijeđene			Lakše ozlijeđene		
	2014.	2015.	+ - %	2014.	2015.	+ - %	2014.	2015.	+ - %
zagrebačka	47	<b>44</b>	-6,4	562	<b>553</b>	-1,6	2.904	<b>2.878</b>	-0,9
splitsko-dalmatinska	27	<b>34</b>	+25,9	275	<b>352</b>	+28,0	1.162	<b>1.244</b>	+7,1
primorsko-goranska	28	<b>17</b>	-39,3	234	<b>215</b>	-8,1	779	<b>714</b>	-8,3
osječko-baranjska	13	<b>35</b>	+169,2	142	<b>159</b>	+12,0	741	<b>739</b>	-0,3
istarska	19	<b>24</b>	+26,3	129	<b>153</b>	+18,6	789	<b>814</b>	+3,2
dubrovačko-neret.	9	<b>14</b>	+55,6	136	<b>122</b>	-10,3	318	<b>468</b>	+47,2
karlovačka	18	<b>20</b>	+11,1	103	<b>97</b>	-5,8	354	<b>394</b>	+11,3
sisačko-moslavačka	20	<b>15</b>	-25,0	120	<b>88</b>	-26,7	460	<b>488</b>	+6,1
šibensko-kninska	17	<b>18</b>	+5,9	116	<b>117</b>	+0,9	381	<b>350</b>	-8,1
vukovarsko-srijem.	12	<b>20</b>	+66,7	100	<b>101</b>	+1,0	625	<b>692</b>	+10,7
zadarska	18	<b>22</b>	+22,2	147	<b>186</b>	+26,5	575	<b>573</b>	-0,3
bjelovarsko-bilogor.	12	<b>14</b>	+16,7	72	<b>106</b>	+47,2	299	<b>318</b>	+6,4
brodsko-posavska	9	<b>9</b>	0,0	108	<b>93</b>	-13,9	499	<b>609</b>	+22,0
koprivničko-križev.	7	<b>13</b>	+85,7	62	<b>71</b>	+14,5	292	<b>313</b>	+7,2
krapinsko-zagorska	11	<b>9</b>	-18,2	74	<b>63</b>	-14,9	222	<b>293</b>	+32,0
ličko-senjska	8	<b>12</b>	+50,0	53	<b>85</b>	+60,4	224	<b>289</b>	+29,0
međimurska	7	<b>6</b>	-14,3	86	<b>75</b>	-12,8	226	<b>222</b>	-1,8
požeško-slavonska	4	<b>4</b>	0,0	45	<b>38</b>	-15,6	189	<b>196</b>	+3,7
varaždinska	12	<b>10</b>	-16,7	67	<b>103</b>	+53,7	336	<b>393</b>	+17,0
virovitičko-podrav.	10	<b>8</b>	-20,0	44	<b>45</b>	+2,3	172	<b>215</b>	+25,0
<b>UKUPNO</b>	<b>308</b>	<b>348</b>	<b>+13,0</b>	<b>2.675</b>	<b>2.822</b>	<b>+5,5</b>	<b>11.547</b>	<b>12.202</b>	<b>+5,7</b>



**Grafikon 8: Prometne nesreće s nastradalim osobama i poginule osobe po policijskim upravama 2014./2015.**



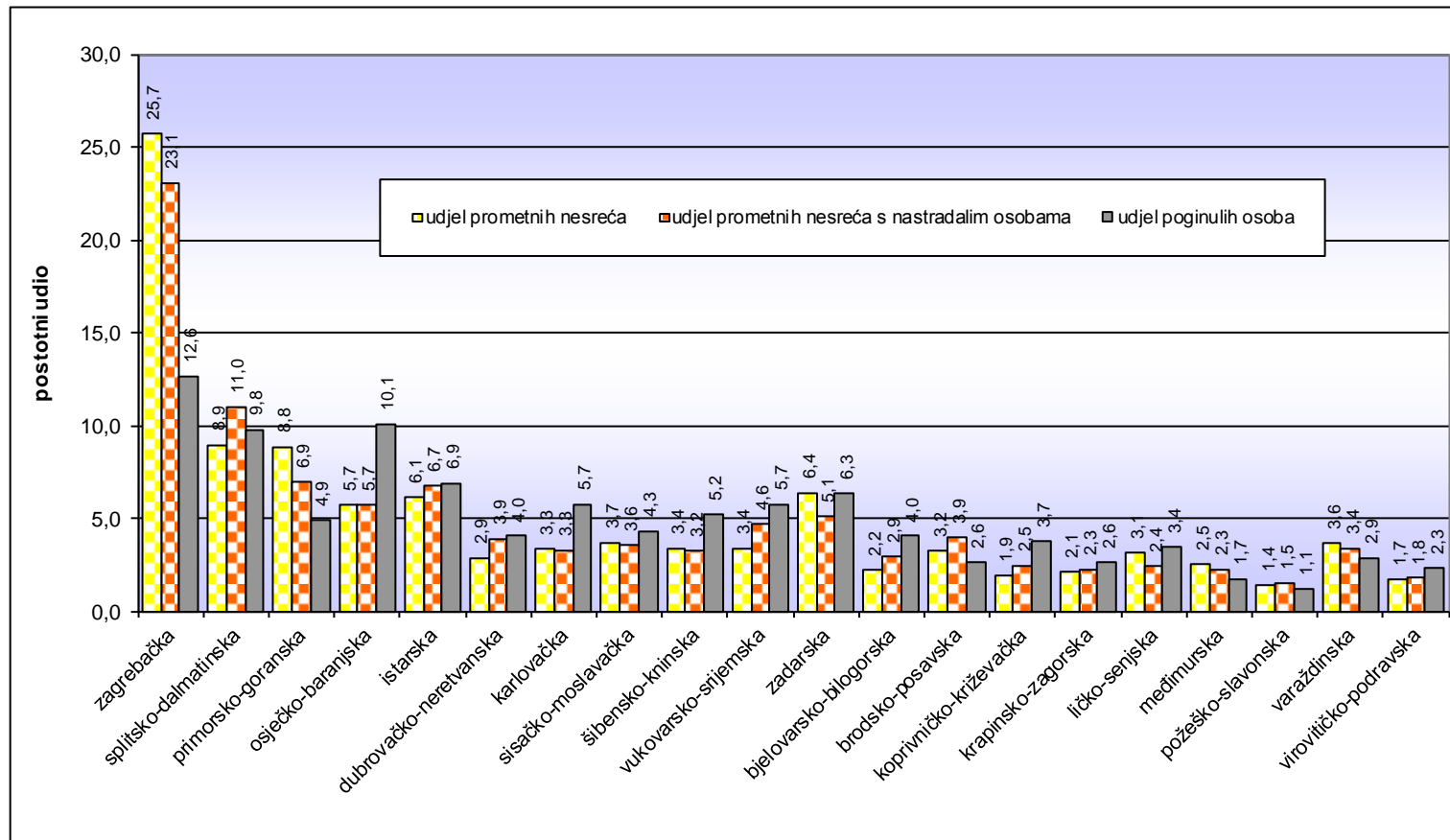
### Udjeli prometnih nesreća po policijskim upravama

Policijska uprava	Prometne nesreće								
	Ukupno			S poginulim osobama			S ozlijeđenim osobama		
	2014.	2015.	+ -	2014.	2015.	+ -	2014.	2015.	+ -
zagrebačka	27,3	25,7	-1,6	15,5	12,9	-2,6	24,6	23,4	-1,3
splitsko-dalmatinska	8,5	8,9	+0,5	8,8	9,8	+1,0	10,5	11,0	+0,5
primorsko-goranska	10,2	8,8	-1,3	8,8	5,0	-3,8	7,7	7,0	-0,8
osječko-baranjska	5,5	5,7	+0,2	4,2	10,4	+6,2	5,8	5,5	-0,3
istarska	6,0	6,1	+0,2	6,7	6,3	-0,4	6,5	6,7	+0,2
dubrovačko-neretv.	2,3	2,9	+0,6	2,5	4,4	+2,0	3,2	3,9	+0,6
karlovačka	3,3	3,3	+0,0	5,6	5,7	+0,0	3,0	3,2	+0,2
sislačko-moslavačka	3,7	3,7	+0,0	5,6	4,1	-1,5	3,8	3,5	-0,3
šibensko-kninska	3,2	3,4	+0,1	6,0	4,4	-1,6	3,5	3,2	-0,3
vukovarsko-srijem.	3,3	3,4	+0,1	3,2	5,7	+2,5	4,6	4,6	+0,0
zadarska	5,9	6,4	+0,4	6,0	6,6	+0,6	4,9	5,0	+0,2
bjelovarsko-bilogor.	2,2	2,2	+0,0	3,9	4,4	+0,5	2,6	2,9	+0,2
brodsko-posavska	3,4	3,2	-0,1	3,2	2,8	-0,3	4,0	4,0	-0,0
koprivničko-križev.	1,9	1,9	+0,0	2,5	2,8	+0,4	2,6	2,5	-0,2
krapinsko-zagorska	2,2	2,1	-0,1	3,9	2,5	-1,3	2,1	2,3	+0,1
ličko-senjska	2,8	3,1	+0,3	2,5	3,5	+1,0	2,0	2,4	+0,4
međimurska	2,3	2,5	+0,2	2,5	1,9	-0,6	2,2	2,3	+0,1
požeško-slavonska	1,5	1,4	-0,1	1,4	1,3	-0,1	1,5	1,5	-0,0
varaždinska	3,5	3,6	+0,2	3,9	3,2	-0,7	3,1	3,4	+0,3
virovitičko-podrav.	1,4	1,7	+0,3	3,5	2,2	-1,3	1,6	1,7	+0,2
<b>UKUPNO</b>	<b>100,0</b>	<b>100,0</b>	<b>0,0</b>	<b>100,0</b>	<b>100,0</b>	<b>0,0</b>	<b>100,0</b>	<b>100,0</b>	<b>0,0</b>

### Udjeli nastradalih osoba po policijskim upravama

Policijska uprava	Nastradale osobe								
	Poginule			Teško ozlijeđene			Lakše ozlijeđene		
	2014.	2015.	+ -	2014.	2015.	+ -	2014.	2015.	+ -
zagrebačka	15,3	12,6	-2,6	21,0	19,6	-1,4	25,1	23,6	-1,6
splitsko-dalmatinska	8,8	9,8	+1,0	10,3	12,5	+2,2	10,1	10,2	+0,1
primorsko-goranska	9,1	4,9	-4,2	8,7	7,6	-1,1	6,7	5,9	-0,9
osječko-baranjska	4,2	10,1	+5,8	5,3	5,6	+0,3	6,4	6,1	-0,4
istarska	6,2	6,9	+0,7	4,8	5,4	+0,6	6,8	6,7	-0,2
dubrovačko-neret.	2,9	4,0	+1,1	5,1	4,3	-0,8	2,8	3,8	+1,1
karlovačka	5,8	5,7	-0,1	3,9	3,4	-0,4	3,1	3,2	+0,2
sislačko-moslavačka	6,5	4,3	-2,2	4,5	3,1	-1,4	4,0	4,0	+0,0
šibensko-kninska	5,5	5,2	-0,3	4,3	4,1	-0,2	3,3	2,9	-0,4
vukovarsko-srijem.	3,9	5,7	+1,9	3,7	3,6	-0,2	5,4	5,7	+0,3
zadarska	5,8	6,3	+0,5	5,5	6,6	+1,1	5,0	4,7	-0,3
bjelovarsko-bilogor.	3,9	4,0	+0,1	2,7	3,8	+1,1	2,6	2,6	+0,0
brodsko-posavska	2,9	2,6	-0,3	4,0	3,3	-0,7	4,3	5,0	+0,7
koprivničko-križev.	2,3	3,7	+1,5	2,3	2,5	+0,2	2,5	2,6	+0,0
krapinsko-zagorska	3,6	2,6	-1,0	2,8	2,2	-0,5	1,9	2,4	+0,5
ličko-senjska	2,6	3,4	+0,9	2,0	3,0	+1,0	1,9	2,4	+0,4
međimurska	2,3	1,7	-0,5	3,2	2,7	-0,6	2,0	1,8	-0,1
požeško-slavonska	1,3	1,1	-0,1	1,7	1,3	-0,3	1,6	1,6	-0,0
varaždinska	3,9	2,9	-1,0	2,5	3,6	+1,1	2,9	3,2	+0,3
virovitičko-podrav.	3,2	2,3	-0,9	1,6	1,6	-0,1	1,5	1,8	+0,3
<b>UKUPNO</b>	<b>100,0</b>	<b>100,0</b>	<b>0,0</b>	<b>100,0</b>	<b>100,0</b>	<b>0,0</b>	<b>100,0</b>	<b>100,0</b>	<b>0,0</b>

**Grafikon 9: Udjeli prometnih nesreća i poginulih osoba po policijskim upravama u 2015. godini**



### Stanovništvo<sup>1</sup>, vozači i registrirana vozila u 2015. godini

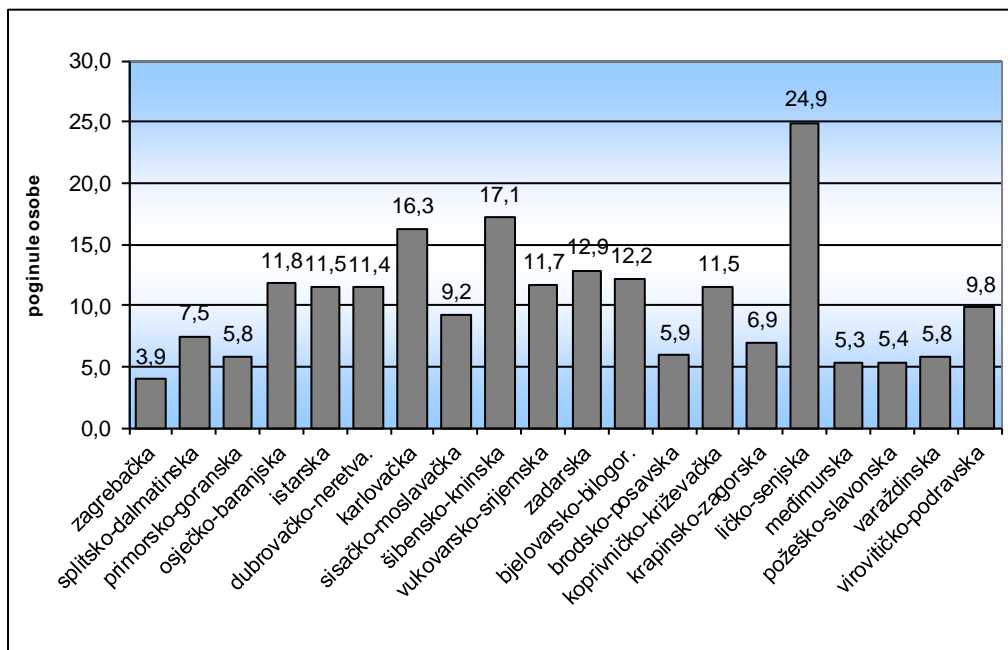
Policajska uprava	Broj stanovnika	%	Broj vozača	%	Registrirano motornih vozila	%
zagrebačka	1.117.874	26,5	595.969	25,8	483.533	25,1
splitsko-dalmatinska	454.229	10,8	244.630	10,6	206.245	10,7
primorsko-goranska	293.172	6,9	179.504	7,8	156.128	8,1
osječko-baranjska	296.685	7,0	152.478	6,6	112.684	5,8
istarska	208.262	4,9	135.124	5,8	130.403	6,8
dubrovačko-neretva.	122.400	2,9	69.398	3,0	62.207	3,2
karlovačka	123.000	2,9	68.250	3,0	59.923	3,1
sisaačko-moslavačka	162.345	3,8	86.739	3,8	68.535	3,6
šibensko-kninska	105.041	2,5	54.819	2,4	48.059	2,5
vukovarsko-srijemska	171.395	4,1	92.795	4,0	61.347	3,2
zadarska	170.975	4,0	88.076	3,8	73.966	3,8
bjelovarsko-bilogor.	114.805	2,7	62.060	2,7	61.486	3,2
brodsko-posavska	152.834	3,6	79.950	3,5	54.923	2,8
koprivničko-križevačka	113.019	2,7	60.554	2,6	56.662	2,9
krapinsko-zagorska	129.547	3,1	68.179	3,0	60.687	3,1
ličko-senjska	48.150	1,1	23.692	1,0	22.668	1,2
međimurska	112.858	2,7	63.441	2,7	54.406	2,8
požeško-slavonska	74.452	1,8	51.074	2,2	36.914	1,9
varaždinska	172.775	4,1	91.406	4,0	83.110	4,3
virovitičko-podravska	81.498	1,9	42.377	1,8	35.840	1,9
<b>UKUPNO</b>	<b>4.225.316</b>	<b>100,0</b>	<b>2.310.515</b>	<b>100,0</b>	<b>1.929.726</b>	<b>100,0</b>

### Suodnos prometnih nesreća i nastradalih osoba prema stanovništvu, vozačima i registriranim vozilima u 2015. godini

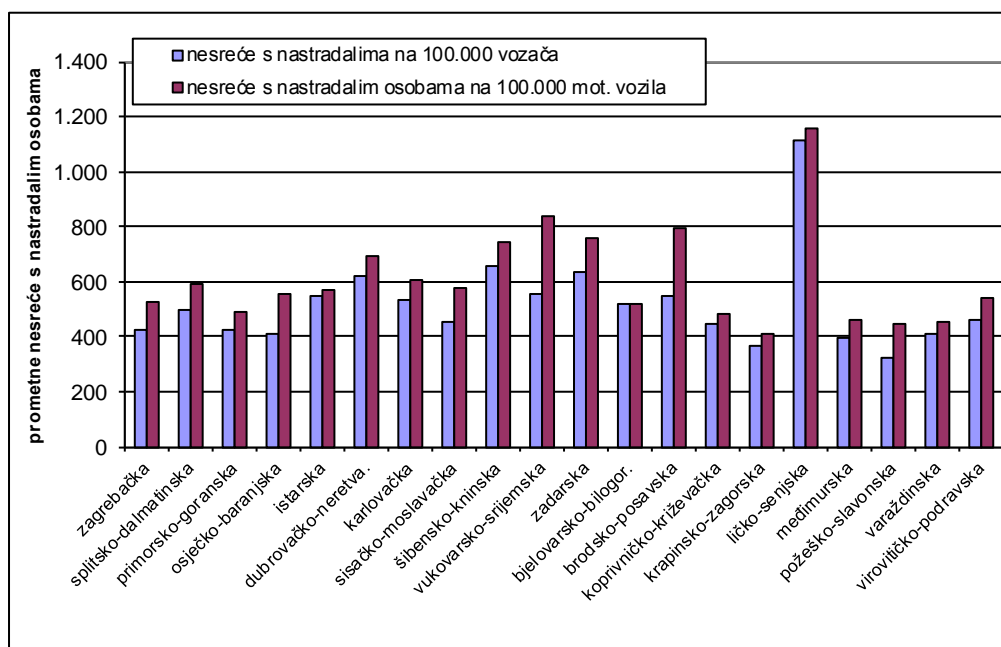
Policajska uprava	Na100.000 stanovnika		Na 100.000 vozača			Na 100.000 motornih vozila		
	poginulo osoba	ozlijeđeno osoba	nesreće s nastradalim osobama	poginulo osoba	ozlijeđeno osoba	nesreće s nastradalim osobama	poginulo osoba	ozlijeđeno o osoba
zagrebačka	3,9	306,9	427,5	7,4	575,7	527,0	9,1	709,6
splitsko-dalmatinska	7,5	351,4	496,3	13,9	652,4	588,6	16,5	773,8
primorsko-goranska	5,8	316,9	425,1	9,5	517,5	488,7	10,9	595,0
osječko-baranjska	11,8	302,7	411,9	23,0	588,9	557,3	31,1	796,9
istarska	11,5	464,3	549,1	17,8	715,6	569,0	18,4	741,5
dubrovačko-neretva.	11,4	482,0	619,6	20,2	850,2	691,2	22,5	948,4
karlovačka	16,3	399,2	530,4	29,3	719,4	604,1	33,4	819,4
sisaačko-moslavačka	9,2	354,8	453,1	17,3	664,1	573,4	21,9	840,4
šibensko-kninska	17,1	444,6	653,1	32,8	851,9	744,9	37,5	971,7
vukovarsko-srijem.	11,7	462,7	552,8	21,6	854,6	836,2	32,6	1.292,6
zadarska	12,9	443,9	638,1	25,0	861,8	759,8	29,7	1.026,1
bjelovarsko-bilogor.	12,2	369,3	517,2	22,6	683,2	522,1	22,8	689,6
brodsko-posavska	5,9	459,3	545,3	11,3	878,0	793,8	16,4	1.278,2
koprivničko-križ.	11,5	339,8	449,2	21,5	634,1	480,0	22,9	677,7
krapinsko-zagorska	6,9	274,8	366,7	13,2	522,2	411,9	14,8	586,6
ličko-senjska	24,9	776,7	1.110,1	50,7	1.578,6	1.160,2	52,9	1.649,9
međimurska	5,3	263,2	394,1	9,5	468,2	459,5	11,0	545,9
požeško-slavonska	5,4	314,3	321,1	7,8	458,2	444,3	10,8	633,9
varaždinska	5,8	287,1	410,3	10,9	542,6	451,2	12,0	596,8
virovitičko-podravska	9,8	319,0	457,8	18,9	613,5	541,3	22,3	725,4
<b>UKUPNO</b>	<b>8,2</b>	<b>355,6</b>	<b>477,7</b>	<b>15,1</b>	<b>650,2</b>	<b>572,0</b>	<b>18,0</b>	<b>778,6</b>

<sup>1</sup> Podaci: Državni zavod za statistiku – procjena za 2014.

**Grafikon 10: Poginule osobe na 100 000 stanovnika**



**Grafikon 11: Prometne nesreće s nastradalim osobama na 100 000 vozača i motornih vozila**



### 3. VRIJEME DOGAĐANJA PROMETNIH NESREĆA

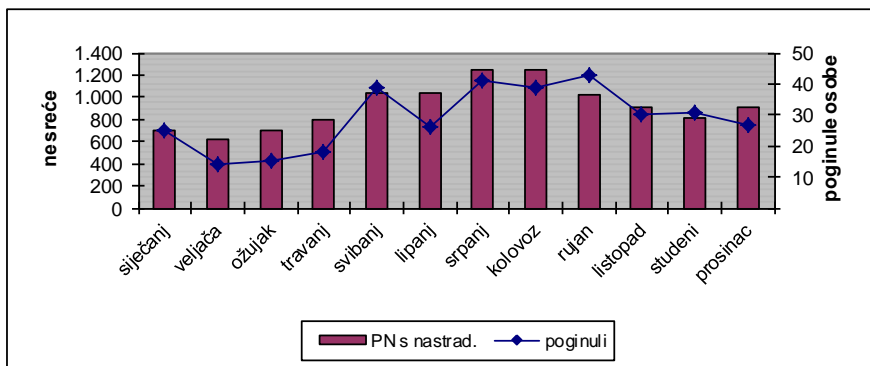
#### Prometne nesreće po mjesecima

Mjesec	Prometne nesreće					
	ukupno		s poginulim osobama		s ozlijeđenim osobama	
	2015.	%	2015.	%	2015.	%
siječanj	2.181	6,7	20	6,3	672	6,3
veljača	2.104	6,5	12	3,8	601	5,6
ožujak	2.279	7,0	15	4,7	685	6,4
<b>I. tromjesečje</b>	<b>6.564</b>	<b>20,2</b>	<b>47</b>	<b>14,8</b>	<b>1.958</b>	<b>18,3</b>
travanj	2.454	7,5	16	5,0	784	7,3
svibanj	2.798	8,6	37	11,7	1.007	9,4
lipanj	2.723	8,4	25	7,9	1.016	9,5
<b>II. tromjesečje</b>	<b>7.975</b>	<b>24,5</b>	<b>78</b>	<b>24,6</b>	<b>2.807</b>	<b>26,2</b>
srpanj	3.451	10,6	37	11,7	1.209	11,3
kolovoz	3.465	10,6	37	11,7	1.209	11,3
rujan	2.866	8,8	36	11,4	982	9,2
<b>III. tromjesečje</b>	<b>9.782</b>	<b>30,0</b>	<b>110</b>	<b>34,7</b>	<b>3.400</b>	<b>31,7</b>
listopad	2.811	8,6	29	9,1	880	8,2
studen	2.520	7,7	28	8,8	792	7,4
prosinac	2.919	9,0	25	7,9	884	8,2
<b>IV. tromjesečje</b>	<b>8.250</b>	<b>25,3</b>	<b>82</b>	<b>25,9</b>	<b>2.556</b>	<b>23,8</b>
<b>UKUPNO</b>	<b>32.571</b>	<b>100,0</b>	<b>317</b>	<b>100,0</b>	<b>10.721</b>	<b>100,0</b>

#### Nastradale osobe po mjesecima

Mjesec	Nastradale osobe					
	poginule		teško ozlijeđene		lakše ozlijeđene	
	2015.	%	2015.	%	2015.	%
siječanj	25	7,2	159	5,6	739	6,1
veljača	14	4,0	142	5,0	706	5,8
ožujak	15	4,3	167	5,9	802	6,6
<b>I. tromjesečje</b>	<b>54</b>	<b>15,5</b>	<b>468</b>	<b>16,6</b>	<b>2.247</b>	<b>18,4</b>
travanj	18	5,2	205	7,3	902	7,4
svibanj	39	11,2	285	10,1	1.087	8,9
lipanj	26	7,5	267	9,5	1.116	9,1
<b>II. tromjesečje</b>	<b>83</b>	<b>23,9</b>	<b>757</b>	<b>26,8</b>	<b>3.105</b>	<b>25,4</b>
srpanj	41	11,8	362	12,8	1.364	11,2
kolovoz	39	11,2	328	11,6	1.463	12,0
rujan	43	12,4	278	9,9	1.079	8,8
<b>III. tromjesečje</b>	<b>123</b>	<b>35,3</b>	<b>968</b>	<b>34,3</b>	<b>3.906</b>	<b>32,0</b>
listopad	30	8,6	207	7,3	1.016	8,3
studen	31	8,9	192	6,8	910	7,5
prosinac	27	7,8	230	8,2	1.018	8,3
<b>IV. tromjesečje</b>	<b>88</b>	<b>25,3</b>	<b>629</b>	<b>22,3</b>	<b>2.944</b>	<b>24,1</b>
<b>UKUPNO</b>	<b>348</b>	<b>100,0</b>	<b>2.822</b>	<b>100,0</b>	<b>12.202</b>	<b>100,0</b>

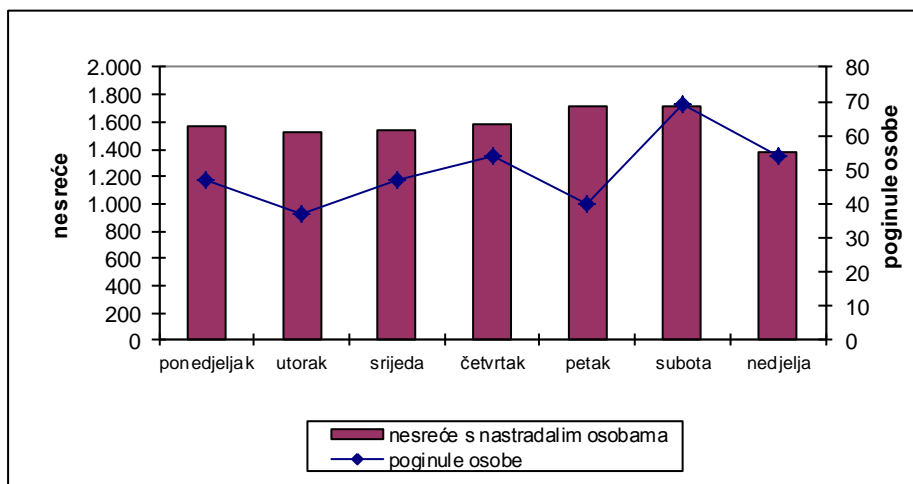
**Grafikon 12: Prometne nesreće s nastradalim osobama i poginule osobe po mjesecima u 2015. godini**



**Prometne nesreće s nastradalim osobama i poginule osobe po danima u tjednu**

Dan u tjednu	Prometne nesreće s nastradalima		Poginule osobe		Ozlijeđene osobe	
	2015.	%	2015.	%	2015.	%
ponedjeljak	1.571	14,2	47	13,5	2.089	13,9
utorak	1.522	13,8	37	10,6	1.970	13,1
srijeda	1.545	14,0	47	13,5	2.043	13,6
četvrtak	1.587	14,4	54	15,5	2.150	14,3
petak	1.713	15,5	40	11,5	2.283	15,2
subota	1.716	15,5	69	19,8	2.459	16,4
nedjelja	1.384	12,5	54	15,5	2.030	13,5
<b>UKUPNO</b>	<b>11.038</b>	<b>100,0</b>	<b>348</b>	<b>100,0</b>	<b>15.024</b>	<b>100,0</b>

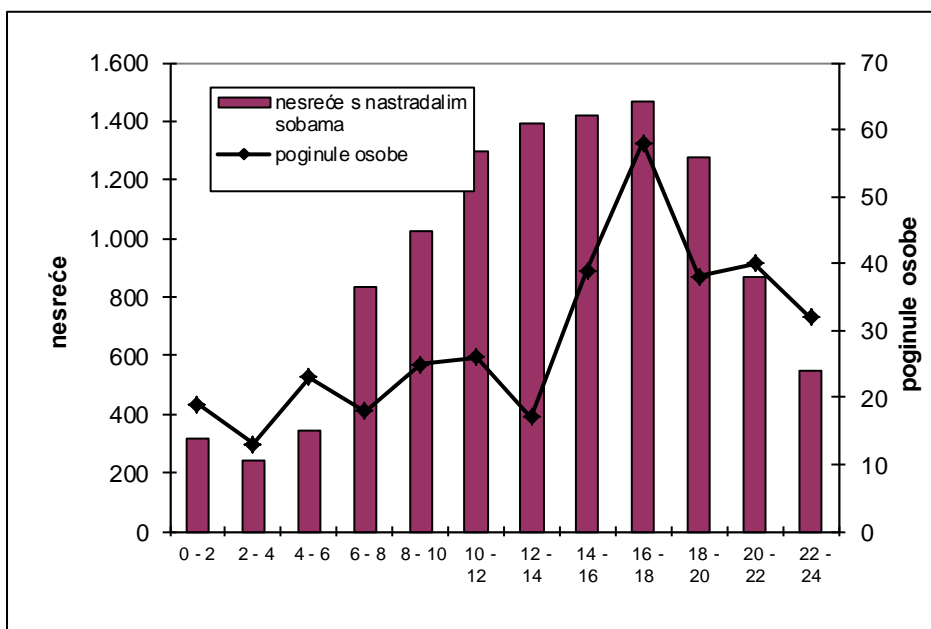
**Grafikon 13: Prometne nesreće s nastradalim osobama i poginule osobe po danima u tjednu u 2015. godini**



### Prometne nesreće s nastradalim osobama i poginule osobe tijekom dana

Doba dana	Prometne nesreće s nastradalima		Poginule osobe		Ozlijeđene osobe	
	2015.	%	2015.	%	2015.	%
0 - 2	315	2,9	19	5,5	500	3,3
2 - 4	243	2,2	13	3,7	360	2,4
4 - 6	346	3,1	23	6,6	499	3,3
6 - 8	836	7,6	18	5,2	1.156	7,7
8 - 10	1.027	9,3	25	7,2	1.404	9,3
10 - 12	1.294	11,7	26	7,5	1.718	11,4
12 - 14	1.395	12,6	17	4,9	1.843	12,3
14 - 16	1.421	12,9	39	11,2	1.921	12,8
16 - 18	1.469	13,3	58	16,7	1.983	13,2
18 - 20	1.275	11,6	38	10,9	1.735	11,5
20 - 22	866	7,8	40	11,5	1.158	7,7
22 - 24	551	5,0	32	9,2	747	5,0
<b>UKUPNO</b>	<b>11.038</b>	<b>100,0</b>	<b>348</b>	<b>100,0</b>	<b>15.024</b>	<b>100,0</b>

Grafikon 14: Prometne nesreće s nastradalim osobama i poginule osobe tijekom dana u 2015. godini





## 4. PROMETNE NESREĆE PREMA OBILJEŽJIMA

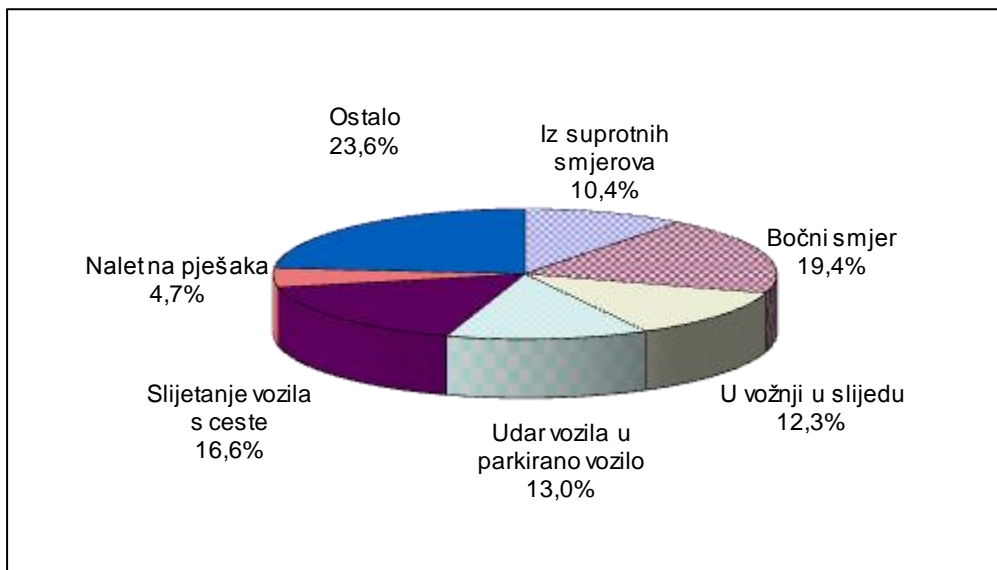
### 4.1. Vrste prometnih nesreća u 2015. godini

Vrste prometnih nesreća		Prometne nesreće					
		ukupno	%	s poginulima	%	s ozlijeđenima	%
Sudar vozila u pokretu	iz suprotnih smjerova	3.393	10,4	70	22,1	1.226	11,4
	bočni smjer	6.308	19,4	29	9,1	1.975	18,4
	u usporednoj vožnji	812	2,5	3	0,9	170	1,6
	u vožnji u slijedu	4.001	12,3	10	3,2	1.568	14,6
	u vožnji unazad	1.204	3,7	3	0,9	68	0,6
	<b>UKUPNO</b>	<b>15.718</b>	<b>48,3</b>	<b>115</b>	<b>36,3</b>	<b>5.007</b>	<b>46,7</b>
Udar vozila u parkirano vozilo		4.227	13,0	2	0,6	129	1,2
Slijetanje vozila s ceste		5.423	16,6	91	28,7	2.394	22,3
Nalet na bicikl		496	1,5	23	7,3	409	3,8
Nalet na pješaka		1.537	4,7	58	18,3	1.418	13,2
Nalet na motocikl ili moped		225	0,7	7	2,2	163	1,5
Sudar s vlakom		26	0,1	4	1,3	9	0,1
Udar vozila u objekt na cesti		920	2,8	3	0,9	84	0,8
Udar vozila u objekt kraj ceste		1.533	4,7	6	1,9	244	2,3
Nalet na životinju		720	2,2	1	0,3	42	0,4
Ostalo		1.746	5,4	7	2,2	822	7,7
<b>SVEUKUPNO</b>		<b>32.571</b>	<b>100,0</b>	<b>317</b>	<b>100,0</b>	<b>10.721</b>	<b>100,0</b>

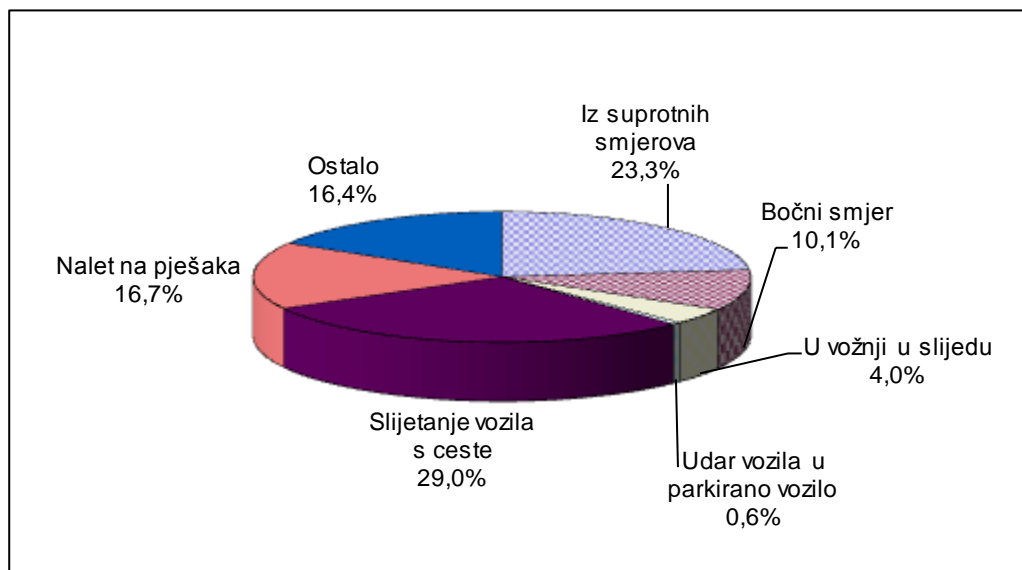
### Nastradale osobe prema vrstama prometnih nesreća u 2015. godini

Vrste prometnih nesreća		Nastradale osobe					
		poginule	%	teško ozlijeđene	%	lakše ozlijeđene	%
Sudar vozila u pokretu	iz suprotnih smjerova	81	23,3	424	15,0	1.781	14,6
	bočni smjer	35	10,1	359	12,7	2.690	22,0
	u usporednoj vožnji	3	0,9	39	1,4	225	1,8
	u vožnji u slijedu	14	4,0	148	5,2	2.288	18,8
	u vožnji unazad	3	0,9	15	0,5	77	0,6
	<b>UKUPNO</b>	<b>136</b>	<b>39,1</b>	<b>985</b>	<b>34,9</b>	<b>7.061</b>	<b>57,9</b>
Udar vozila u parkirano vozilo		2	0,6	18	0,6	138	1,1
Slijetanje vozila s ceste		101	29,0	777	27,5	2475	20,3
Nalet na bicikl		23	6,6	105	3,7	317	2,6
Nalet na pješaka		58	16,7	475	16,8	1039	8,5
Nalet na motocikl ili moped		7	2,0	50	1,8	133	1,1
Sudar s vlakom		4	1,1	8	0,3	8	0,1
Udar vozila u objekt na cesti		3	0,9	24	0,9	85	0,7
Udar vozila u objekt kraj ceste		6	1,7	96	3,4	236	1,9
Nalet na životinju		1	0,3	9	0,3	47	0,4
Ostalo		7	2,0	275	9,7	663	5,4
<b>SVEUKUPNO</b>		<b>348</b>	<b>100,0</b>	<b>2.822</b>	<b>100,0</b>	<b>12.202</b>	<b>100,0</b>

**Grafikon 15: Vrste prometnih nesreća u 2015. godini**



**Grafikon 16: Poginule osobe prema vrsti prometnih nesreća u 2015. godini**



#### 4.2. Prometne nesreće po kategorijama i značajkama cesta

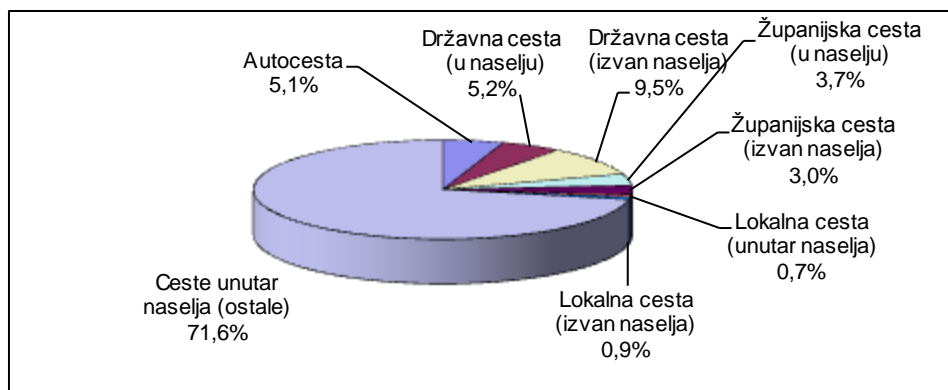
##### Prometne nesreće po kategorijama cesta u 2015. godini

Kategorija ceste	Prometne nesreće					
	ukupno	%	<sup>s</sup> poginulima	%	<sup>s</sup> ozlijeđenima	%
Autocesta	1.673	5,1	15	4,7	330	3,1
Državna cesta(u naselju)	1.698	5,2	24	7,6	758	7,1
Državna cesta (izvan naselja)	3.107	9,5	69	21,8	1.129	10,5
Županijska cesta (u naselju)	1.220	3,7	22	6,9	554	5,2
Županijska cesta (izvan naselja)	986	3,0	27	8,5	428	4,0
Lokalna cesta (unutar naselja)	242	0,7	2	0,6	120	1,1
Lokalna cesta (izvan naselja)	287	0,9	4	1,3	128	1,2
Ceste unutar naselja (ostale)	23.358	71,6	154	48,6	7.274	67,8
<b>Ukupno sve ceste</b>	<b>32.571</b>	<b>100,0</b>	<b>317</b>	<b>100,0</b>	<b>10.721</b>	<b>100,0</b>

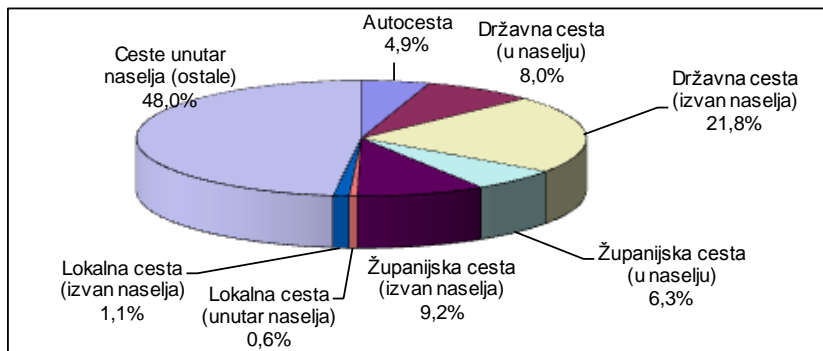
##### Nastradali sudionici po kategorijama cesta u 2015. godini

Kategorija ceste	Nastradale osobe					
	poginule	%	teško ozlijeđene	%	lakše ozlijeđene	%
Autocesta	17	4,9	117	4,1	541	4,4
Državna cesta(u naselju)	28	8,0	197	7,0	948	7,8
Državna cesta (izvan naselja)	76	21,8	427	15,1	1.413	11,6
Županijska cesta (u naselju)	22	6,3	180	6,4	613	5,0
Županijska cesta (izvan naselja)	32	9,2	121	4,3	521	4,3
Lokalna cesta (unutar naselja)	2	0,6	30	1,1	130	1,1
Lokalna cesta (izvan naselja)	4	1,1	43	1,5	128	1,0
Ceste unutar naselja (ostale)	167	48,0	1.707	60,5	7.908	64,8
<b>Ukupno sve ceste</b>	<b>348</b>	<b>100,0</b>	<b>2.822</b>	<b>100,0</b>	<b>12.202</b>	<b>100,0</b>

Grafikon 17: Prometne nesreće po kategorijama cesta u 2015. godini



**Grafikon 18: Poginule osobe po kategorijama cesta u 2015. godini**



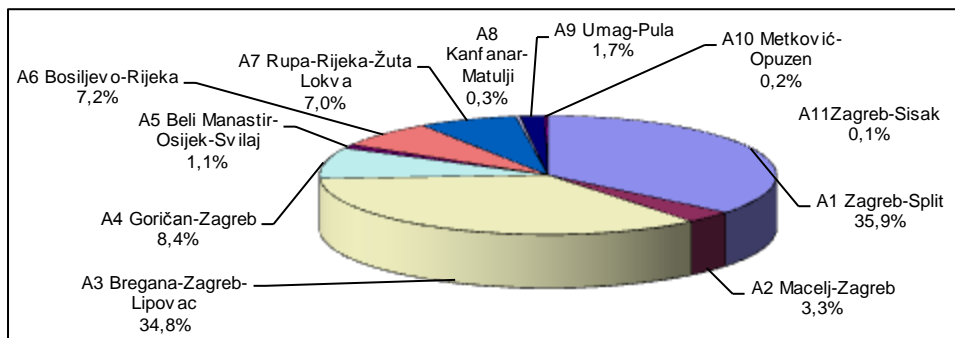
**Prometne nesreće na autocestama i brzim cestama u 2015. godini**

Autoceste i brze ceste	Prometne nesreće					
	ukupno	%	s poginulima	%	s ozlijeđenima	%
A1 Zagreb-Split	600	35,9	7	46,7	114	34,5
A2 Macelj-Zagreb	56	3,3			18	5,5
A3 Bregana-Zagreb-Lipovac	583	34,8	5	33,3	124	37,6
A4 Goričan-Zagreb	141	8,4			18	5,5
A5 Beli Manastir-Osijek-Svilaj	18	1,1			2	0,6
A6 Bosiljevo-Rijeka	120	7,2	1	6,7	23	7,0
A7 Rupa-Rijeka-Žuta Lokva	117	7,0	1	6,7	16	4,8
A8 Kanfanar-Matulji	5	0,3			3	0,9
A9 Umag-Pula	29	1,7	1	6,7	11	3,3
A10 Metković-Opuzen	3	0,2			1	0,3
A11 Zagreb-Sisak	1	0,1				
<b>UKUPNO</b>	<b>1.673</b>	<b>100,0</b>	<b>15</b>	<b>100,0</b>	<b>330</b>	<b>100,0</b>

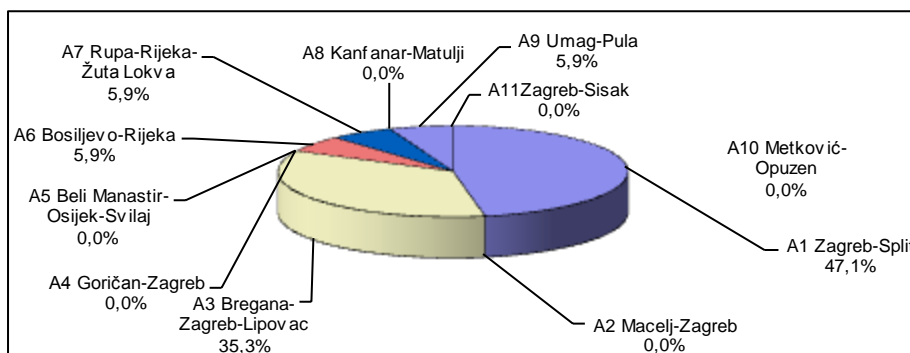
**Nastradali sudionici na autocestama i brzim cestama u 2015. godini**

Autoceste i brze ceste	Nastradale osobe					
	poginule	%	teško ozlijeđene	%	lakše ozlijeđene	%
A1 Zagreb-Split	8	47,1	39	33,3	178	32,9
A2 Macelj-Zagreb			4	3,4	29	5,4
A3 Bregana-Zagreb-Lipovac	6	35,3	54	46,2	245	45,3
A4 Goričan-Zagreb			6	5,1	21	3,9
A5 Beli Manastir-Osijek-Svilaj			1	0,2	1	0,2
A6 Bosiljevo-Rijeka	1	5,9	7	6,0	32	5,9
A7 Rupa-Rijeka-Žuta Lokva	1	5,9	3	2,6	17	3,1
A8 Kanfanar-Matulji			1	0,9	3	0,6
A9 Umag-Pula	1	5,9	1	0,9	13	2,4
A10 Metković-Opuzen			1	0,9	2	0,4
A11 Zagreb-Sisak						
<b>UKUPNO</b>	<b>17</b>	<b>100,0</b>	<b>117</b>	<b>100,0</b>	<b>541</b>	<b>100,0</b>

**Grafikon 19: Prometne nesreće na autocestama i brzim cestama u 2015. godini**



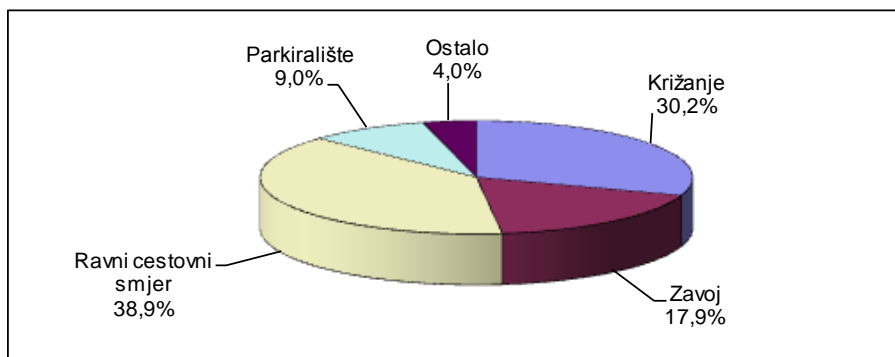
**Grafikon 20: Poginule osobe na autocestama i brzim cestama u 2015. godini**



### Prometne nesreće po značajkama ceste u 2015. godini

Značajke ceste		Prometne nesreće					
		ukupno	%	s poginulim osobama	%	s ozljeđenim osobama	%
Križanje	T - križanje	4.324	13,3	17	5,4	1.577	14,7
	Y - križanje	726	2,2	1	0,3	232	2,2
	četverokrako križanje	3.791	11,6	21	6,6	1.603	15,0
	kružni tok	533	1,6	1	0,3	145	1,4
	ostala križanja	449	1,4	3	0,9	93	0,9
	čvor u više razina	18	0,1			1	0,0
	<b>UKUPNO</b>	<b>9.841</b>	<b>30,2</b>	<b>43</b>	<b>13,6</b>	<b>3.651</b>	<b>34,1</b>
Cesta izvan križanja i čvorova	most	72	0,2	1	0,3	27	0,3
	podvožnjak	35	0,1			10	0,1
	nadvožnjak	50	0,2	1	0,3	17	0,2
	tunel	88	0,3			22	0,2
	<b>UKUPNO</b>	<b>245</b>	<b>0,8</b>	<b>2</b>	<b>0,6</b>	<b>76</b>	<b>0,7</b>
Prijelaz preko željezničke pruge	fizički zaštićen	160	0,5			16	0,1
	svjetlosna signalizacija	58	0,2			4	0,0
	nezaštićen	23	0,1	3	0,9	11	0,1
	<b>UKUPNO</b>	<b>241</b>	<b>0,7</b>	<b>3</b>	<b>0,9</b>	<b>31</b>	<b>0,3</b>
Zavoj	5.823	17,9	113	35,6	2.383	22,2	
Ravni cestovni smjer	12.685	38,9	145	45,7	4.107	38,3	
Parkiralište	2.924	9,0	1	0,3	144	1,3	
Pješački prijelaz	190	0,6	6	1,9	152	1,4	
Nogostup	131	0,4			78	0,7	
Biciklistička staza	29	0,1			27	0,3	
Ostalo	413	1,3	3	0,9	52	0,5	
Pješačka zona	34	0,1	1	0,3	16	0,1	
Zona smirenog prometa	15	0,0			4	0,0	
<b>UKUPNO</b>	<b>32.571</b>	<b>100,0</b>	<b>317</b>	<b>100,0</b>	<b>10.721</b>	<b>100,0</b>	

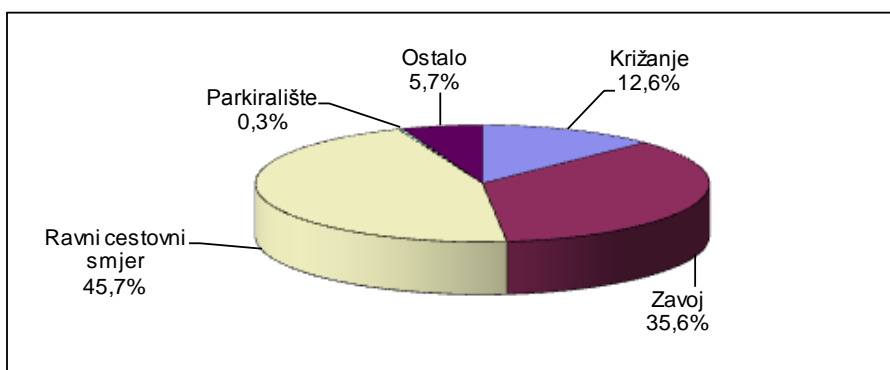
Grafikon 21: Prometne nesreće po značajkama ceste u 2015. godini



### Nastradale osobe u prometnim nesrećama prema značajkama ceste u 2015. godini

Značajke ceste		Nastradale osobe					
		poginule	%	teško ozlijeđene	%	lakše ozlijeđene	%
Križanje	T - križanje	17	4,9	363	12,9	1.747	14,3
	Y - križanje	1	0,3	38	1,3	279	2,3
	četverokrako križanje	22	6,3	323	11,4	2.072	17,0
	kružni tok	1	0,3	24	0,9	147	1,2
	ostala križanja	3	0,9	30	1,1	106	0,9
	čvor u više razina			0		1	0,0
	<b>UKUPNO</b>		<b>44</b>	<b>12,6</b>	<b>778</b>	<b>27,6</b>	<b>4.352</b>
Cesta izvan križanja i čvorova	most	5	1,4	4	0,1	32	0,3
	podvožnjak			3	0,1	8	0,1
	nadvožnjak	2	0,6	7	0,2	16	0,1
	tunel			2	0,1	24	0,2
	<b>UKUPNO</b>		<b>7</b>	<b>2,0</b>	<b>16</b>	<b>0,6</b>	<b>80</b>
Prijelaz preko željezničke pruge	fizički zaštićen			7	0,2	14	0,1
	svjetlosna signalizacija			1	0,0	4	0,0
	nezaštićen	3	0,9	5	0,2	16	0,1
	<b>UKUPNO</b>	<b>3</b>	<b>0,9</b>	<b>13</b>	<b>0,5</b>	<b>34</b>	<b>0,3</b>
Zavoj		124	35,6	821	29,1	2.617	21,4
Ravni cestovni smjer		159	45,7	1.058	37,5	4.719	38,7
Parkiralište		1	0,3	29	1,0	132	1,1
Pješački prijelaz		6	1,7	44	1,6	125	1,0
Nogostup				23	0,8	56	0,5
Biciklistička staza				10	0,4	18	0,1
Ostalo		3	0,9	25	0,9	50	0,4
Pješačka zona		1	0,3	3	0,1	16	0,1
Zona smirenog prometa				2	0,1	3	0,0
<b>UKUPNO</b>		<b>348</b>	<b>100,0</b>	<b>2.822</b>	<b>100,0</b>	<b>12.202</b>	<b>100,0</b>

Grafikon 22: Poginule osobe prema značajkama ceste u 2015. godini



### 4.3. Prometne nesreće prema meteorološkim uvjetima i stanju kolnika

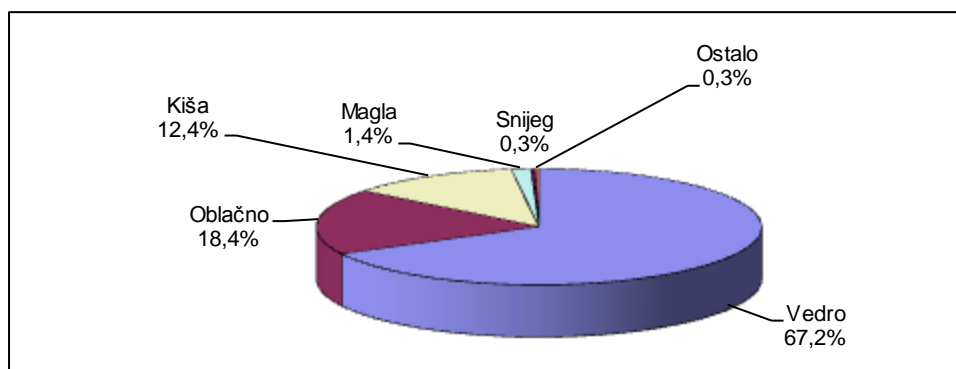
#### Prometne nesreće prema meteorološkim uvjetima u 2015. godini

Meteorološki uvjeti	Prometne nesreće					
	ukupno	%	s poginulim osobama	%	s ozlijeđenim osobama	%
Vedro	21.454	65,9	213	67,2	7.228	67,4
Oblačno	6.808	20,9	61	19,2	2.045	19,1
Kiša	3.230	9,9	36	11,4	1.102	10,3
Magla	625	1,9	5	1,6	230	2,1
Snijeg	374	1,1	1	0,3	99	0,9
Slana	9	0,0			2	0,0
Ostali uvjeti	71	0,2	1	0,3	15	0,1
<b>UKUPNO</b>	<b>32.571</b>	<b>100,0</b>	<b>317</b>	<b>100,0</b>	<b>10.721</b>	<b>100,0</b>

#### Nastradale osobe u prometnim nesrećama prema meteorološkim uvjetima u 2015. godini

Meteorološki uvjeti	Nastradale osobe					
	poginule	%	teško ozlijeđene	%	lakše ozlijeđene	%
Vedro	234	67,2	2.014	71,4	8.030	65,8
Oblačno	64	18,4	474	16,8	2.378	19,5
Kiša	43	12,4	253	9,0	1.348	11,0
Magla	5	1,4	59	2,1	308	2,5
Snijeg	1	0,3	16	0,6	126	1,0
Slana					3	0,0
Ostali uvjeti	1	0,3	6	0,2	9	0,1
<b>UKUPNO</b>	<b>348</b>	<b>100,0</b>	<b>2.822</b>	<b>100,0</b>	<b>12.202</b>	<b>100,0</b>

Grafikon 23: Poginule osobe prema meteorološkim uvjetima u 2015. godini





### Prometne nesreće prema stanju kolnika u 2015. godini

Stanje površine kolnika	Prometne nesreće					
	ukupno	%	s poginulim osobama	%	s ozlijeđenim osobama	%
Suh - čist	24.874	76,4	242	76,3	8.153	76,0
Suh - pijesak, šljunak	433	1,3	4	1,3	137	1,3
Mokar	6.658	20,4	67	21,1	2.264	21,1
Blato	24	0,1			10	0,1
Snijeg razgrnut	193	0,6			42	0,4
Snijeg nerazgrnut	128	0,4	1	0,3	30	0,3
Zaleđen posut	27	0,1			9	0,1
Zaleđen neposut	77	0,2	1	0,3	28	0,3
Odron kamenja	15	0,0				
Zemlja suha	88	0,3	1	0,3	28	0,3
Zemlja mokra	28	0,1	1	0,3	7	0,1
Ulje i slično	26	0,1			13	0,1
<b>UKUPNO</b>	<b>32.571</b>	<b>100,0</b>	<b>317</b>	<b>100,0</b>	<b>10.721</b>	<b>100,0</b>

### Nastradale osobe prema stanju kolnika u 2015. godini

Stanje površine kolnika	Nastradale osobe					
	poginule	%	teško ozlijeđene	%	lakše ozlijeđene	%
Suh - čist	262	75,3	2.212	78,4	9.135	74,9
Suh - pijesak, šljunak	4	1,1	47	1,7	114	0,9
Mokar	77	22,1	524	18,6	2.757	22,6
Blato			1	0,0	9	0,1
Snijeg razgrnut			11	0,4	54	0,4
Snijeg nerazgrnut	1	0,3	2	0,1	42	0,3
Zaleđen posut			3	0,1	7	0,1
Zaleđen neposut	2	0,6	6	0,2	34	0,3
Odron kamenja						
Zemlja suha	1	0,3	8	0,3	33	0,3
Zemlja mokra	1	0,3	2	0,1	7	0,1
Ulje i slično			6	0,2	10	0,1
<b>UKUPNO</b>	<b>348</b>	<b>100,0</b>	<b>2.822</b>	<b>100,0</b>	<b>12.202</b>	<b>100,0</b>

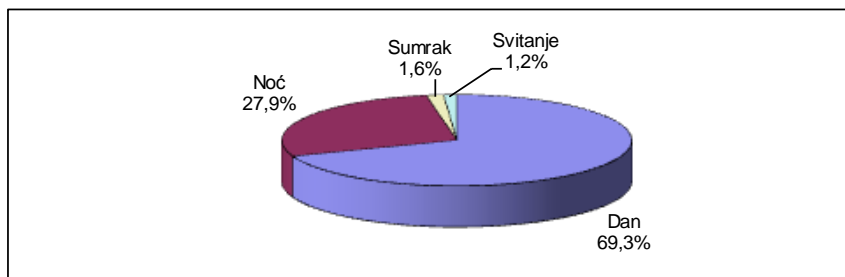
### Prometne nesreće prema uvjetima vidljivosti u 2015. godini

Uvjeti vidljivosti	Prometne nesreće					
	ukupno	%	s poginulim osobama	%	s ozlijeđenim osobama	%
Dan	22.564	69,3	168	53,0	7.698	71,8
Noć	9.090	27,9	129	40,7	2.700	25,2
Sumrak	521	1,6	12	3,8	179	1,7
Svitanje	396	1,2	8	2,5	144	1,3
<b>UKUPNO</b>	<b>32.571</b>	<b>100,0</b>	<b>317</b>	<b>100,0</b>	<b>10.721</b>	<b>100,0</b>

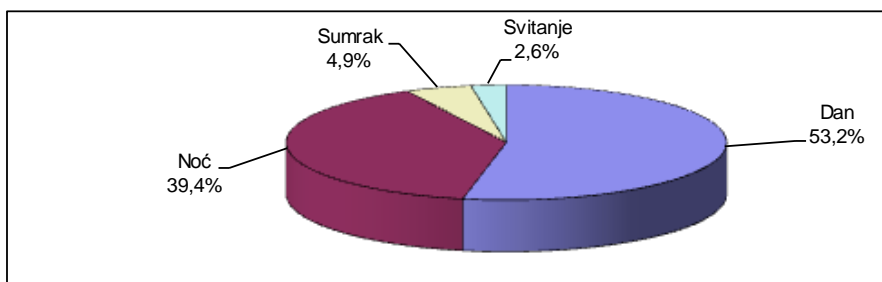
### Nastradale osobe prema uvjetima vidljivosti u 2015. godini

Uvjeti vidljivosti	Nastradale osobe					
	poginule	%	teško ozlijeđene	%	lakše ozlijeđene	%
Dan	185	53,2	1.920	68,0	8.688	71,2
Noć	137	39,4	808	28,6	3.114	25,5
Sumrak	17	4,9	45	1,6	228	1,9
Svitanje	9	2,6	49	1,7	172	1,4
<b>UKUPNO</b>	<b>348</b>	<b>100,0</b>	<b>2.822</b>	<b>100,0</b>	<b>12.202</b>	<b>100,0</b>

Grafikon 24: Prometne nesreće prema uvjetima vidljivosti u 2015. godini



Grafikon 25: Poginule osobe prema uvjetima vidljivosti u 2015. godini



**Prometne nesreće prema stanju kolničke konstrukcije u 2015. godini**

Stanje kolničke konstrukcije	Prometne nesreće					
	ukupno	%	s poginulim osobama	%	s ozlijeđenim osobama	%
Dobro	31.772	97,5	308	97,2	10.470	97,7
Manja oštećenja	461	1,4	7	2,2	157	1,5
Loše	338	1,0	2	0,6	94	0,9
<b>UKUPNO</b>	<b>32.571</b>	<b>100,0</b>	<b>317</b>	<b>100,0</b>	<b>10.721</b>	<b>100,0</b>

**Nastradale osobe prema stanju kolničke konstrukcije u 2015. godini**

Stanje kolničke konstrukcije	Nastradale osobe					
	poginule	%	teško ozlijeđene	%	lakše ozlijeđene	%
Dobro	335	96,3	2.742	97,2	11.956	98,0
Manja oštećenja	11	3,2	47	1,7	165	1,4
Loše	2	0,6	33	1,2	81	0,7
<b>UKUPNO</b>	<b>348</b>	<b>100,0</b>	<b>2.822</b>	<b>100,0</b>	<b>12.202</b>	<b>100,0</b>

#### 4.4. Prometne nesreće prema vrsti vozila

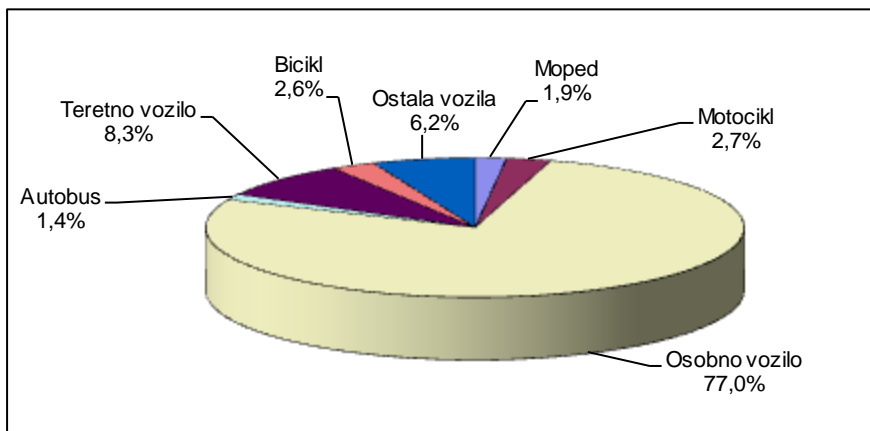
##### Vozila koja su sudjelovala u prometnim nesrećama u 2015. godini

Vrste vozila	Vozila u prometnim nesrećama					
	ukupno	%	s poginulim osobama	%	s ozlijeđenim osobama	%
Moped	1.082	1,9	16	3,0	838	4,7
Motocikl	1.536	2,7	70	13,0	1.088	6,1
Četverocikl	46	0,1	1	0,2	35	0,2
Osobno vozilo	44.387	77,0	305	56,8	12.730	71,4
Autobus	786	1,4	13	2,4	229	1,3
Teretno vozilo	4.790	8,3	62	11,5	1.163	6,5
Traktor	360	0,6	5	0,9	122	0,7
Bicikl	1.528	2,6	39	7,3	1.290	7,2
Tramvaj	148	0,3	1	0,2	81	0,5
Zaprežno vozilo	7	0,0	1	0,2	3	0,0
Vlak- željezn.vozilo	26	0,0	4	0,7	9	0,1
Ostala vozila	2.977	5,2	20	3,7	251	1,4
<b>UKUPNO</b>	<b>57.673</b>	<b>100,0</b>	<b>537</b>	<b>100,0</b>	<b>17.839</b>	<b>100,0</b>

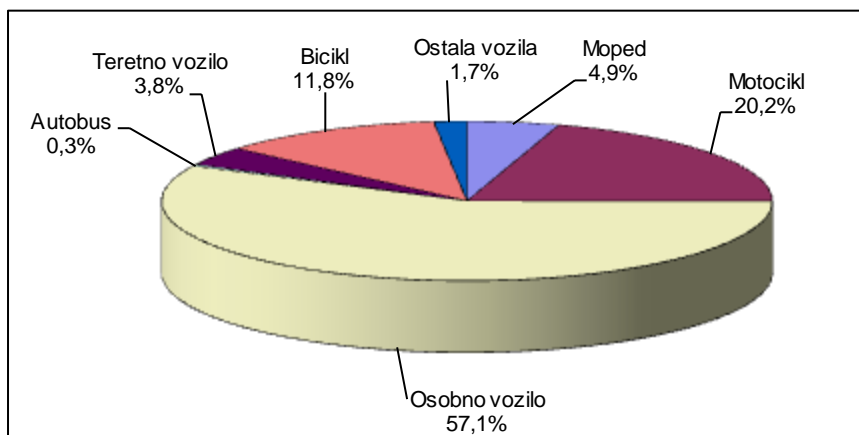
##### Nastradale osobe prema vrsti vozila u 2015. godini

Vrste vozila	Nastradale osobe prema vrsti vozila					
	poginule	%	teško ozlijeđene	%	lakše ozlijeđene	%
Moped	14	4,9	223	9,6	641	5,8
Motocikl	58	20,2	452	19,4	730	6,6
Četverocikl			11	0,5	33	0,3
Osobno vozilo	164	57,1	1.167	50,0	8.192	73,6
Autobus	1	0,3	23	1,0	182	1,6
Teretno vozilo	11	3,8	50	2,1	423	3,8
Traktor	5	1,7	18	0,8	40	0,4
Bicikl	34	11,8	371	15,9	828	7,4
Tramvaj			10	0,4	28	0,3
Zaprežno vozilo			1	0,0	2	0,0
Vlak- željezn.vozilo					2	0,0
Ostala vozila			8	0,3	24	0,2
<b>UKUPNO</b>	<b>287</b>	<b>100,0</b>	<b>2.334</b>	<b>100,0</b>	<b>11.125</b>	<b>100,0</b>

**Grafikon 26: Vozila koja su sudjelovala u prometnim nesrećama u 2015. godini**



**Grafikon 27: Poginule osobe prema vrsti vozila u 2015. godini**



## 5. UZROCI PROMETNIH NESREĆA

### Prometne nesreće nastale zbog pogreške vozača, pješaka i ostalih uzroka u 2015. godini

Pogreške		Prometne nesreće					
		ukupno	%	s poginulima	%	s ozlijeđenima	%
Pogreške vozača	Nepropisna brzina	718	2,2	18	5,7	320	3,0
	Brzina neprimjerena uvjetima	6.885	21,1	124	39,1	3.170	29,6
	Vožnja na nedovoljnoj udaljenosti	2.394	7,4	4	1,3	855	8,0
	Zakašnjelo uočavanje opasnosti	181	0,6	2	0,6	73	0,7
	Nepropisno pretjecanje	758	2,3	12	3,8	279	2,6
	Nepropisno obilaženje	656	2,0	2	0,6	82	0,8
	Nepropisno mimoilaženje	736	2,3	4	1,3	84	0,8
	Nepropisno uključenje u promet	1.563	4,8	15	4,7	514	4,8
	Nepropisno skretanje	1.572	4,8	4	1,3	442	4,1
	Nepropisno okretanje	238	0,7	1	0,3	38	0,4
	Nepropisna vožnja unazad	2.819	8,7	4	1,3	187	1,7
	Nepropisno prestrojavanje	708	2,2	1	0,3	127	1,2
	Nepoštivanje prednosti prolaza	4.169	12,8	33	10,4	1.711	16,0
	Nepropisno parkiranje	80	0,2			8	0,1
	Naglo usporavanje-kočenje	29	0,1			24	0,2
	Nepoštivanje svjetlosnog znaka	599	1,8	3	0,9	215	2,0
	Neosiguran teret na vozilu	73	0,2			9	0,1
	Nemarno postupanje s vozilom	382	1,2	2	0,6	81	0,8
	Ostale pogreške vozača	4.371	13,4	50	15,8	1.340	12,5
	Nepropisno kretanje vozila na kolniku	2.030	6,2	23	7,3	700	6,5
<b>UKUPNO</b>	<b>30.961</b>	<b>95,1</b>	<b>302</b>	<b>95,3</b>	<b>10.259</b>	<b>95,7</b>	
Pogreške pješaka	Nepoštivanje svjetlosnog znaka	84	0,3	2	0,6	51	0,5
	Nekorište obilježeno pješ. prijel.	89	0,3	1	0,3	86	0,8
	Nekorištenje pothodnika	4	0,0			4	0,0
	Ostale pogreške pješaka	249	0,8	10	3,2	210	2,0
	<b>UKUPNO</b>	<b>426</b>	<b>1,3</b>	<b>13</b>	<b>4,1</b>	<b>351</b>	<b>3,3</b>
Ostali uzroci	Neočekivana pojava opasnosti	1.106	3,4	2	0,6	93	0,9
	Iznenadni kvar vozila	78	0,2			18	0,2
	<b>UKUPNO</b>	<b>1.184</b>	<b>3,6</b>	<b>2</b>	<b>0,6</b>	<b>111</b>	<b>1,0</b>
<b>SVEUKUPNO</b>		<b>32.571</b>	<b>100,0</b>	<b>317</b>	<b>100,0</b>	<b>10.721</b>	<b>100,0</b>

### Nastradale osobe zbog pogrešaka vozača, pješaka i ostalih uzroka u 2015. godini

Pogreške		Nastradale osobe					
		poginule		teško ozlijeđene		lakše ozlijeđene	
			%		%		%
Pogreške vozača	Nepropisna brzina	19	5,5	107	3,8	373	3,1
	Brzina neprimjerena uvjetima	140	40,2	981	34,8	3.596	29,5
	Vožnja na nedovoljnoj udaljenosti	4	1,1	82	2,9	1.183	9,7
	Zakašnjelo uočavanje opasnosti	2	0,6	20	0,7	61	0,5
	Nepropisno pretjecanje	14	4,0	92	3,3	338	2,8
	Nepropisno obilaženje	2	0,6	25	0,9	68	0,6
	Nepropisno mimoilaženje	4	1,1	23	0,8	115	0,9
	Nepropisno uključenje u promet	16	4,6	101	3,6	556	4,6
	Nepropisno skretanje	4	1,1	109	3,9	461	3,8
	Nepropisno okretanje	1	0,3	13	0,5	38	0,3
	Nepropisna vožnja unazad	4	1,1	51	1,8	155	1,3
	Nepropisno prestrojavanje	1	0,3	15	0,5	155	1,3
	Nepoštivanje prednosti prolaza	33	9,5	344	12,2	2.244	18,4
	Nepropisno parkiranje			3	0,1	5	0,0
	Naglo usporavanje-kočenje			4	0,1	22	0,2
	Nepoštivanje svjetlosnog znaka	4	1,1	43	1,5	306	2,5
	Neosiguran teret na vozilu			2	0,1	7	0,1
	Nemarno postupanje s vozilom	2	0,6	26	0,9	67	0,5
	Ostale pogreške vozača	58	16,7	400	14,2	1.264	10,4
	Nepropisno kretanje vozila na koln	25	7,2	229	8,1	819	6,7
<b>UKUPNO</b>		<b>333</b>	<b>95,7</b>	<b>2.670</b>	<b>94,6</b>	<b>11.833</b>	<b>97,0</b>
Pogreške pješaka	Nepoštivanje svjetlosnog znaka	2	0,6	16	0,6	43	0,4
	Nekorište.obilježenog pješ.prijel.	1	0,3	32	1,1	60	0,5
	Nekorištenje pothodnika			2	0,1	2	0,0
	Ostale pogreške pješaka	10	2,9	70	2,5	158	1,3
	<b>UKUPNO</b>		<b>13</b>	<b>3,7</b>	<b>120</b>	<b>4,3</b>	<b>263</b>
Ostali uzroci	Neočekivana pojava opasnosti	2	0,6	23	0,8	85	0,7
	Iznenadni kvar vozila			9	0,3	21	0,2
	<b>UKUPNO</b>		<b>2</b>	<b>0,6</b>	<b>32</b>	<b>1,1</b>	<b>106</b>
<b>SVEUKUPNO</b>		<b>348</b>	<b>100,0</b>	<b>2.822</b>	<b>100,0</b>	<b>12.202</b>	<b>100,0</b>

## 6. NASTRADALI SUDIONICI PROMETNIH NESREĆA

### 6.1. Nastradali sudionici prometnih nesreća prema svojstvu u 2015. godini

Svojestvo sudionika	Poginuli		Ozlijeđeni			
	ukupno	%	teško	%	lakše	%
Vozači	225	64,7	1.727	61,2	7.313	59,9
Putnici	62	17,8	607	21,5	3.812	31,2
Pješaci	61	17,5	488	17,3	1.075	8,8
Ostali					2	0,0
<b>UKUPNO</b>	<b>348</b>	<b>100,0</b>	<b>2.822</b>	<b>100,0</b>	<b>12.202</b>	<b>100,0</b>

### 6.2. Nastradali sudionici prema spolu

Nastradali sudionici	Poginuli				Ozlijeđeni			
	2014.		2015.		2014.		2015.	
	Muški	Ženski	Muški	Ženski	Muški	Ženski	Muški	Ženski
Vozači	170	15	202	23	6.363	2.361	6.675	2.365
Putnici	31	19	34	28	1.596	2.325	1.783	2.636
Pješaci	43	30	38	23	670	906	666	897
Ostali					1		2	
<b>UKUPNO</b>	<b>244</b>	<b>64</b>	<b>274</b>	<b>74</b>	<b>8.630</b>	<b>5.592</b>	<b>9.126</b>	<b>5.898</b>

### Nastradali sudionici prema spolu i dobi u 2015. godini

Dob sudionika	Muškarci				Žene			
	poginuli		ozlijeđeni		poginule		ozlijeđene	
		%		%		%		%
Nepoznato								
do 6 godina	2	0,7	207	2,3	2	2,7	159	2,7
7-13 godina	4	1,5	333	3,6	1	1,4	266	4,5
14-17 godina	4	1,5	372	4,1	8	10,8	323	5,5
18-24 godine	42	15,3	1717	18,8	3	4,1	985	16,7
25-34 godine	48	17,5	1840	20,2	6	8,1	1136	19,3
35-44 godine	48	17,5	1460	16,0	10	13,5	912	15,5
45-54 godine	45	16,4	1287	14,1	11	14,9	868	14,7
55-64 godine	40	14,6	1061	11,6	11	14,9	621	10,5
65 i više godina	41	15,0	849	9,3	22	29,7	628	10,6
<b>UKUPNO</b>	<b>274</b>	<b>100,0</b>	<b>9.126</b>	<b>100,0</b>	<b>74</b>	<b>100,0</b>	<b>5.898</b>	<b>100,0</b>



### 6.3. Nastradali sudionici prema mjestu stradavanja u 2015. godini

Nastradali sudionici			Ukupno	Svojstvo sudionika			
				Vozači	Putnici	Pješaci	Ostali
Poginuli	na mjestu	u naselju	115	70	23	22	
		izvan naselja	95	71	17	7	
	tijekom prijevoza	u naselju	23	17	2	4	
		izvan naselja	9	5	3	1	
	do 30 dana	u naselju	82	44	11	27	
		izvan naselja	24	18	6		
	ukupno	u naselju	220	131	36	53	
		izvan naselja	128	94	26	8	
Ozlijeđeni	teško	u naselju	2.119	1.287	362	470	
		izvan naselja	703	440	245	18	
	lakše	u naselju	9.621	5.771	2.792	1.056	2
		izvan naselja	2.581	1.542	1.020	19	
	ukupno	u naselju	11.740	7.058	3.154	1.526	2
		izvan naselja	3.284	1.982	1.265	37	

### 6.4. Nastradali sudionici prema dobi

#### Dobna struktura nastradalih sudionika u 2015. godini

Dob sudionika	Poginuli		Ozlijeđeni			
	ukupno	%	teško	%	lakše	%
Nepoznato						
do 6 godina	4	1,1	30	1,1	336	2,8
7-13 godina	5	1,4	88	3,1	511	4,2
14-17 godina	12	3,4	129	4,6	566	4,6
18-24 godine	45	12,9	384	13,6	2.318	19,0
25-34 godine	54	15,5	472	16,7	2.497	20,5
35-44 godine	58	16,7	405	14,4	1.968	16,1
45-54 godine	56	16,1	435	15,4	1.721	14,1
55-64 godine	51	14,7	405	14,4	1.279	10,5
65 i više godina	63	18,1	474	16,8	1.006	8,2
<b>UKUPNO</b>	<b>348</b>	<b>100,0</b>	<b>2.822</b>	<b>100,0</b>	<b>12.202</b>	<b>100,0</b>

#### Nastradala djeca (do 13 godina) u 2015. godini

Svojstvo djeteta u prometu	Poginuli		Ozlijeđeni			
	ukupno	%	teško	%	lakše	%
Vozači	3	33,3	25	21,2	85	10,0
Putnici	4	44,4	39	33,1	555	65,5
Pješaci	2	22,2	54	45,8	207	24,4
Ostali						
<b>UKUPNO</b>	<b>9</b>	<b>100,0</b>	<b>118</b>	<b>100,0</b>	<b>847</b>	<b>100,0</b>

### Nastradali maloljetnici (14-17 godina) u 2015. godini

Svojstvo maloljetnika u prometu	Poginuli		Ozlijeđeni			
	ukupno	%	teško	%	lakše	%
Vozači	5	41,7	50	38,8	148	26,1
Putnici	5	41,7	48	37,2	300	53,0
Pješaci	2	16,7	31	24,0	118	20,8
Ostali						
<b>UKUPNO</b>	<b>12</b>	<b>100,0</b>	<b>129</b>	<b>100,0</b>	<b>566</b>	<b>100,0</b>

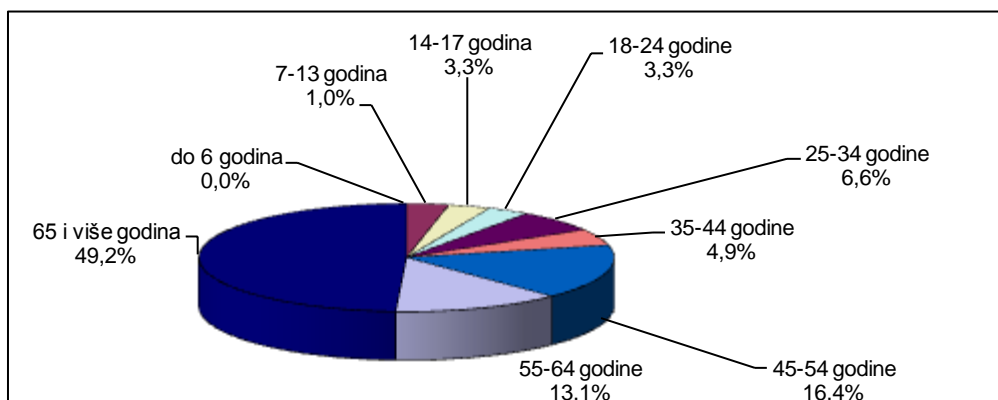
### Nastradale mlade osobe (18–24 godine) prema svojstvu sudionika u prometu u 2015. godini

Svojstvo mladih osoba u prometu	Poginuli		Ozlijeđeni			
	ukupno	%	teško	%	lakše	%
Vozači	34	75,6	234	60,9	1.302	56,2
Putnici	9	20,0	122	31,8	882	38,1
Pješaci	2	4,4	28	7,3	134	5,8
Ostali						
<b>UKUPNO</b>	<b>45</b>	<b>100,0</b>	<b>384</b>	<b>100,0</b>	<b>2.318</b>	<b>100,0</b>

### Dobna struktura nastradalih pješaka u 2015. godini

Dob pješaka	Poginuli		Ozlijeđeni			
	ukupno	%	teško	%	lakše	%
Nepoznato					1	0,3
do 6 godina			15	3,1	63	5,9
7-13 godina	2	0,6	39	8,0	144	13,4
14-17 godina	2	3,3	32	6,6	117	10,9
18-24 godine	2	3,3	29	5,9	133	12,4
25-34 godine	4	6,6	24	4,9	106	9,9
35-44 godine	3	4,9	42	8,6	84	7,8
45-54 godine	10	16,4	57	11,7	99	9,2
55-64 godine	8	13,1	81	16,6	127	11,8
65 i više godina	30	49,2	169	34,6	201	18,7
<b>UKUPNO</b>	<b>61</b>	<b>100,0</b>	<b>488</b>	<b>100,0</b>	<b>1.075</b>	<b>100,0</b>

Grafikon 28: Dobna struktura poginulih pješaka u 2015. godini



## 6.5. Nastradali strani državljani

### Nastradali strani državljani prema svojstvu sudionika u prometu u 2015. godini

Svojstvo stranca	Poginuli		Ozlijeđeni			
	ukupno	%	teško	%	lakše	%
Vozač	14	70,0	171	59,0	441	46,3
Putnik	3	15,0	102	35,2	460	48,3
Pješak	3	15,0	17	5,9	51	5,4
Ostalo						
<b>UKUPNO</b>	<b>20</b>	<b>100,0</b>	<b>290</b>	<b>100,0</b>	<b>952</b>	<b>100,0</b>

### Nastradali strani državljani prema državljanstvu u 2015. godini

Državljanstvo	Poginuli		Ozlijeđeni			
	ukupno	%	teško	%	lakše	%
Australija	2	10,0	2	0,7	3	0,3
Austrija	4	20,0	21	7,2	63	6,6
Belgija			7	2,4	12	1,3
Bosna i Hercegovina	4	20,0	20	6,9	93	9,8
Bugarska			4	1,4	9	0,9
Češka			6	2,1	26	2,7
Francuska			10	3,4	24	2,5
Italija	3	15,0	25	8,6	97	10,2
Kanada			2	0,7	2	0,2
Koreja			1	0,3	10	1,1
Kosovo			4	1,4	20	2,1
Mađarska			9	3,1	22	2,3
Makedonija			4	1,4	26	2,7
Nizozemska			7	2,4	19	2,0
Norveška			4	1,4	7	0,7
Njemačka			53	18,3	121	12,7
Poljska			15	5,2	45	4,7
Rumunjska			1	0,3	8	0,8
Rusija			4	1,4	3	0,3
SAD			2	0,7	16	1,7
Slovačka	1	5,0	9	3,1	29	3,0
Slovenija	4	20,0	28	9,7	96	10,1
Srbija	2	10,0	16	5,5	58	6,1
Španjolska			1	0,3	6	0,6
Švedska			1	0,3	7	0,7
Švicarska			9	3,1	29	3,0
Turska			4	1,4	14	1,5
Velika Britanija			9	3,1	28	2,9
Ostali			12	4,1	59	6,2
<b>UKUPNO</b>	<b>20</b>	<b>100,0</b>	<b>290</b>	<b>100,0</b>	<b>952</b>	<b>100,0</b>

## 6.6. Nastradali sudionici prema korištenju sigurnosnog pojasa i zaštitne kacige

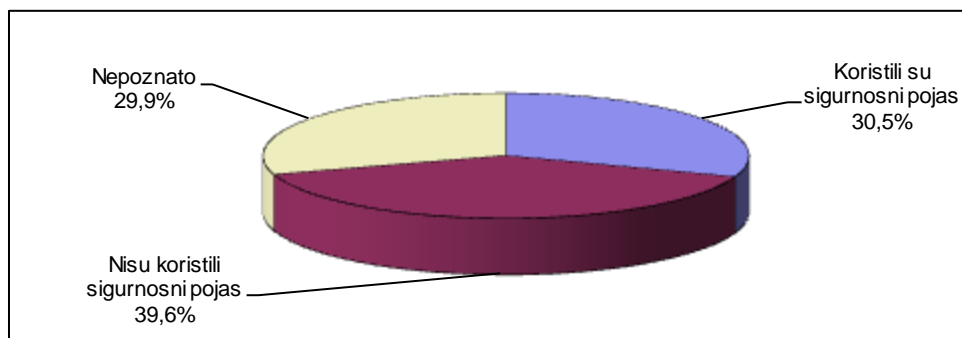
**Nastradali vozači i putnici osobnih vozila prema korištenju sigurnosnog pojasa u 2015. godini**

Vozači i putnici u osobnim vozilima	Poginuli		Ozlijeđeni			
	ukupno	%	teško	%	lakše	%
Koristili su sigurnosni pojas	50	30,5	804	68,9	6.684	81,6
Nisu koristili sigurnosni pojas	65	39,6	148	12,7	295	3,6
Nepoznato	49	29,9	215	18,4	1.213	14,8
<b>UKUPNO</b>	<b>164</b>	<b>100,0</b>	<b>1.167</b>	<b>100,0</b>	<b>8.192</b>	<b>100,0</b>

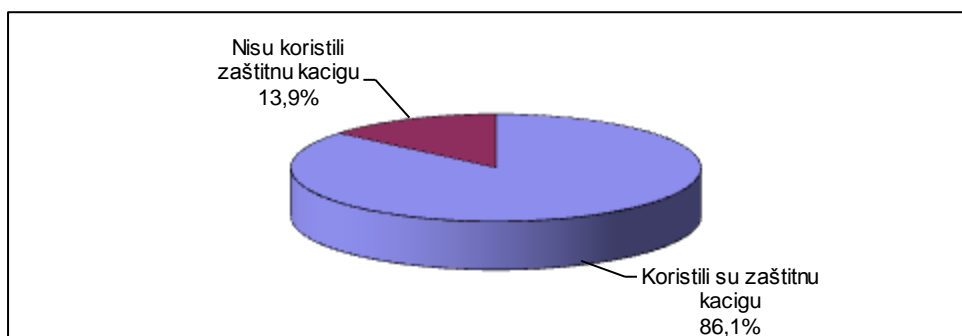
**Nastradali vozači i putnici motocikla i mopeda prema korištenju zaštitne kacige u 2015. godini**

Vozači i putnici na motociklima i mopedima	Poginuli		Ozlijeđeni			
	ukupno	%	teško	%	lakše	%
Koristili su zaštitnu kacigu	62	86,1	594	88,0	1.264	92,2
Nisu koristili zaštitnu kacigu	10	13,9	79	11,7	101	7,4
Nepoznato			2	0,3	6	0,4
<b>UKUPNO</b>	<b>72</b>	<b>100,0</b>	<b>675</b>	<b>100,0</b>	<b>1.371</b>	<b>100,0</b>

**Grafikon 29: Poginuli vozači i putnici osobnih vozila u 2015. godini**



**Grafikon 30: Poginuli vozači i putnici motocikla i mopeda u 2015. godini**

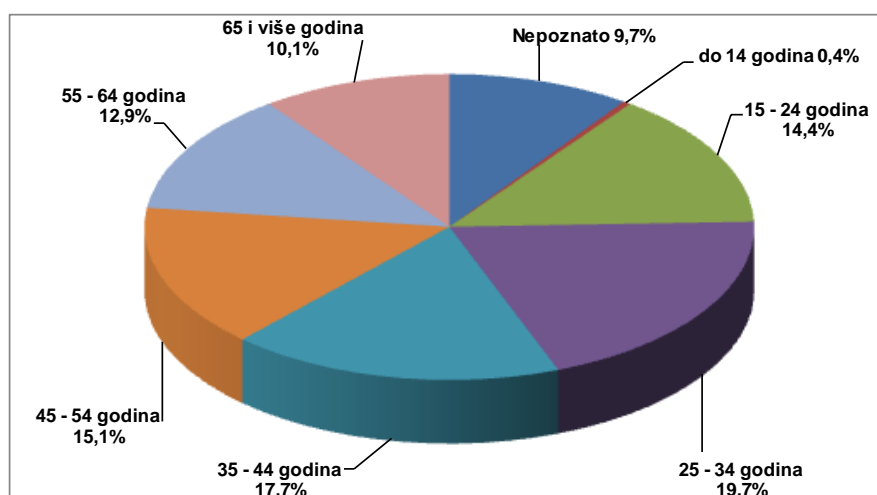


## 7. VOZAČI KOJI SU PROUZROČILI PROMETNU NESREĆU<sup>2</sup>

Prometne nesreće po dobnoj strukturi vozača koji su ih skrivili u 2015. godini

Dob vozača koji su skrivili prometnu nesreću <sup>3)</sup>	Prometne nesreće					
	ukupno	%	s poginulima	%	s ozlijeđenima	%
Nepoznato	2.956	9,7			217	2,2
do 14 godina	122	0,4	5	1,7	102	1,0
15 - 24 godina	4.373	14,4	56	19,4	1.717	17,2
25 - 34 godina	6.009	19,7	61	21,2	2.142	21,4
35 - 44 godina	5.378	17,7	58	20,1	1.896	19,0
45 - 54 godina	4.611	15,1	40	13,9	1.597	16,0
55 - 64 godina	3.933	12,9	43	14,9	1.313	13,1
65 i više godina	3.074	10,1	25	8,7	1.016	10,2
<b>UKUPNO</b>	<b>30.456</b>	<b>100,0</b>	<b>288</b>	<b>100,0</b>	<b>10.000</b>	<b>100,0</b>

Grafikon 31: Prometne nesreće po dobnoj strukturi vozača koji su ih skrivili u 2015. godini



<sup>2</sup> Vozači koji su po nalazu policije prouzročili nesreću – načelo „pretpostavljene krivnje“.

<sup>3</sup> Ako je nesreću skrivilo više vozača, ona se broji samo jedanput ako vozači pripadaju istoj klasifikacijskoj skupini, a ako su u različitim klasifikacijskim skupinama, broji se u svakoj skupini.

### Prometne nesreće koje su skrivili vozači 15-24 godine i 65 i više godina s položenim vozačkim ispitom

Vrste prometnih nesreća		Prometne nesreće					
		ukupno	%	Vozači			
				15-24 godine	%	65 i više godina	%
Sudar vozila u pokretu	iz suprotnih smjerova	2.737	11,1	417	15,2	301	11,0
	bočni smjer	5.515	22,4	679	12,3	859	15,6
	u usporednoj vožnji	663	2,7	82	12,4	66	10,0
	u vožnji u slijedu	3.531	14,3	520	14,7	292	8,3
	u vožnji unazad	1.001	4,1	114	11,4	167	16,7
	<b>UKUPNO</b>	<b>13.447</b>	<b>54,5</b>	<b>1.812</b>	<b>13,5</b>	<b>1.685</b>	<b>12,5</b>
Udar vozila u parkirano vozilo		2.383	9,7	331	13,9	419	17,6
Slijetanje vozila s ceste		4.250	17,2	1005	23,6	274	6,4
Nalet na bicikl		242	1,0	26	10,7	31	12,8
Nalet na pješaka		1.001	4,1	103	10,3	151	15,1
Nalet na motocikl ili moped		199	0,8	24	12,1	25	12,6
Sudar s vlakom		23	0,1	3	13,0	4	17,4
Udar vozila u objekt na cesti		619	2,5	56	9,0	68	11,0
Udar vozila u objekt kraj ceste		1.150	4,7	206	17,9	65	5,7
Nalet na životinju		297	1,2	24	8,1	11	3,7
Ostalo		1.050	4,3	125	11,9	83	7,9
<b>SVEUKUPNO</b>		<b>24.661</b>	<b>100,0</b>	<b>3.715</b>	<b>15,1</b>	<b>2.816</b>	<b>11,4</b>

### Prometne nesreće s poginulima koje su skrivili vozači 15-24 godine i 65 i više godina s položenim vozačkim ispitom

Vrste prometnih nesreća		Prometne nesreće s poginulima					
		ukupno	%	Vozači			
				15-24 godine	%	65 i više godina	%
Sudar vozila u pokretu	iz suprotnih smjerova	59	24,6	14	23,7	6	10,2
	bočni smjer	20	8,3	3	15,0	3	15,0
	u usporednoj vožnji	2	0,8			1	50,0
	u vožnji u slijedu	7	2,9	1	14,3		
	u vožnji unazad	3	1,3				
	<b>UKUPNO</b>	<b>91</b>	<b>37,9</b>	<b>18</b>	<b>19,8</b>	<b>10</b>	<b>11,0</b>
Udar vozila u parkirano vozilo		1	0,4	1	100,0		
Slijetanje vozila s ceste		72	30,0	13	18,1	3	4,2
Nalet na bicikl		12	5,0	1	8,3	1	8,3
Nalet na pješaka		42	17,5	11	26,2	2	4,8
Nalet na motocikl ili moped		6	2,5			1	16,7
Sudar s vlakom		3	1,3	1	33,3		
Udar vozila u objekt na cesti		3	1,3	1	33,3		
Udar vozila u objekt kraj ceste		5	2,1	1	20,0	1	20,0
Nalet na životinju		1	0,4				
Ostalo		4	1,7				
<b>SVEUKUPNO</b>		<b>240</b>	<b>100,0</b>	<b>47</b>	<b>19,6</b>	<b>18</b>	<b>7,5</b>

### Prometne nesreće koje su skrivili vozači 15-24 godine i 65 i više godina s položenim vozačkim ispitom

Pogreške		Prometne nesreće					
		ukupno	%	Vozači			
				15-24 godine	%	65 i više godina	%
Pogreške vozača	Nepropisna brzina	571	2,3	130	22,8	42	7,4
	Brzina neprimjerena uvjetima	5.601	22,7	1296	23,1	378	6,7
	Vožnja na nedovoljnoj udaljenosti	2.102	8,5	323	15,4	152	7,2
	Zakašnjelo uočavanje opasnosti	143	0,6	19	13,3	16	11,2
	Nepropisno pretjecanje	594	2,4	107	18,0	65	10,9
	Nepropisno obilaženje	467	1,9	51	10,9	84	18,0
	Nepropisno mimolaženje	488	2,0	60	12,3	58	11,9
	Nepropisno uključanje u promet	1.231	5,0	133	10,8	230	18,7
	Nepropisno skretanje	1.272	5,2	131	10,3	157	12,3
	Nepropisno okretanje	177	0,7	23	13,0	31	17,5
	Nepropisna vožnja unazad	2.159	8,8	260	12,0	339	15,7
	Nepropisno prestrojavanje	616	2,5	62	10,1	72	11,7
	Nepoštivanje prednosti prolaza	3.741	15,2	482	12,9	594	15,9
	Nepropisno parkiranje	47	0,2	6	12,8	13	27,7
	Naglo usporavanje-kočenje	19	0,1	2	10,5	2	10,5
	Nepoštivanje svjetlosnog znaka	515	2,1	65	12,6	78	15,1
	Neosiguran teret na vozilu	54	0,2	4	7,4	3	5,6
	Nemarno postupanje s vozilom	270	1,1	18	6,7	36	13,3
	Ostale pogreške vozača	2.426	9,8	265	10,9	289	11,9
	Nepropisno kretanje vozila na kolniku	1.517	6,2	226	14,9	149	9,8
<b>UKUPNO</b>	<b>24.010</b>	<b>97,4</b>	<b>3.663</b>	<b>15,3</b>	<b>2.788</b>	<b>11,6</b>	
Pogreške pješaka	Nepoštivanje svjetlosnog znaka	28	0,1	3	0,9	6	0,1
	Nekorište.obilježeng pješ.prijel.	12	0,0	2	0,6		
	Nekorištenje pothodnika	1	0,0				
	Ostale pogreške pješaka	37	0,1	3	0,9	4	0,0
	<b>UKUPNO</b>	<b>78</b>	<b>0,2</b>	<b>8</b>	<b>2,5</b>	<b>10</b>	<b>0,1</b>
Ostali uzroci	Neočekivana pojava opasnosti	514	2,1	39	7,6	15	2,9
	Iznenadni kvar vozila	59	0,2	5	8,5	3	5,1
	<b>UKUPNO</b>	<b>573</b>	<b>2,3</b>	<b>44</b>	<b>7,7</b>	<b>18</b>	<b>3,1</b>
<b>SVEUKUPNO</b>		<b>24.661</b>	<b>100,0</b>	<b>3.715</b>	<b>15,1</b>	<b>2.816</b>	<b>11,4</b>

## Prometne nesreće s poginulima koje su skrivili vozači 15-24 godine i 65 i više godina s položenim vozačkim ispitom

Pogreške		Prometne nesreće s poginulima					
		ukupno	%	Vozači			
				15-24 godine	%	65 i više godina	%
Pogreške vozača	Nepropisna brzina	13	5,4	4	30,8		
	Brzina neprimjerena uvjetima	97	40,4	24	24,7	3	3,1
	Vožnja na nedovoljnoj udaljenosti	4	1,7				
	Zakašnjelo uočavanje opasnosti	2	0,8	1	50,0		
	Nepropisno pretjecanje	10	4,2	2	20,0	1	10,0
	Nepropisno obilaženje	1	0,4				
	Nepropisno mimoilaženje	4	1,7	1	25,0	1	25,0
	Nepropisno uključanje u promet	7	2,9			1	14,3
	Nepropisno skretanje	2	0,8	1	50,0		
	Nepropisno okretanje	1	0,4			1	100,0
	Nepropisna vožnja unazad	4	1,7				
	Nepropisno prestrojavanje	1	0,4			1	100,0
	Nepoštivanje prednosti prolaza	24	10,0	5	20,8	5	20,8
	Nepropisno parkiranje						
	Naglo usporavanje-kočenje						
	Nepoštivanje svjetlosnog znaka	3	1,3	1	33,3		
	Neosiguran teret na vozilu						
	Nemarno postupanje s vozilom	2	0,8				
	Ostale pogreške vozača	40	16,7	5	12,5	4	10,0
	Nepropisno kretanje vozila na kolniku	20	8,3	3	15,0	1	5,0
<b>UKUPNO</b>	<b>235</b>	<b>97,9</b>	<b>47</b>	<b>20,0</b>	<b>18</b>	<b>7,7</b>	
Pogreške pješaka	Nepoštivanje svjetlosnog znaka	1	0,4				
	Nekorište.obilježnog pješ.prijel.						
	Nekorištenje pothodnika						
	Ostale pogreške pješaka	2	0,8				
<b>UKUPNO</b>	<b>3</b>	<b>1,3</b>					
Ostali uzroci	Neočekivana pojava opasnosti	2	0,8				
	Iznenadni kvar vozila						
	<b>UKUPNO</b>	<b>2</b>	<b>0,8</b>				
<b>SVEUKUPNO</b>	<b>240</b>	<b>100,0</b>	<b>47</b>	<b>19,6</b>	<b>18</b>	<b>7,5</b>	



### Prometne nesreće koje su skrivili vozači motornih vozila s položenim vozačkim ispitom

Dob vozača	Registrirano vozača		Prometne nesreće koje su skrivili vozači motornih vozila s položenim vozačkim ispitom					
	ukupno	%	ukupno	%	s poginulima	%	s ozlijeđenima	%
do 18 godina	12.137	0,5	425	1,7	4	1,7	173	2,0
19 - 24 godine	170.268	7,4	3.290	13,1	43	17,9	1.195	14,1
25 - 34 godine	468.023	20,3	5.587	22,3	55	22,9	1.950	23,1
35 - 44 godine	509.979	22,1	5.016	20,0	53	22,1	1.708	20,2
45 - 54 godine	476.514	20,6	4.288	17,1	35	14,6	1.431	16,9
55- 64 godine	424.165	18,4	3.664	14,6	32	13,3	1.156	13,7
65 i više godina	249.429	10,8	2.811	11,2	18	7,5	846	10,0
<b>UKUPNO</b>	<b>2.310.515</b>	<b>100,00</b>	<b>25.081</b>	<b>100,0</b>	<b>240</b>	<b>100,0</b>	<b>8.459</b>	<b>100,0</b>

### Prometne nesreće po vozačkom stažu vozača koji su ih skrivili u 2015. godini

Godine vozačkog staža	Prometne nesreće					
	ukupno	%	s poginulima	%	s ozlijeđenima	%
više od 50	308	1,2	2	0,8	86	1,0
45 - 50	759	3,0	4	1,6	216	2,5
40 - 45	1.233	4,9	8	3,3	383	4,5
35 - 40	1.978	7,8	19	7,7	615	7,2
30 - 35	1.839	7,3	11	4,5	597	7,0
25 - 30	1.894	7,5	16	6,5	620	7,3
20 - 25	2.829	11,2	25	10,2	945	11,1
15 - 20	3.280	13,0	32	13,0	1.107	13,0
10 - 15	3.231	12,8	25	10,2	1.092	12,8
10 godina	623	2,5	12	4,9	216	2,5
9 godina	596	2,4	4	1,6	202	2,4
8 godina	786	3,1	13	5,3	272	3,2
7 godina	729	2,9	7	2,8	248	2,9
6 godina	657	2,6	8	3,3	230	2,7
5 - 10	3.391	13,4	44	17,9	1.168	13,7
5 godina	665	2,6	7	2,8	244	2,9
4 godine	595	2,4	9	3,7	224	2,6
3 godine	655	2,6	12	4,9	230	2,7
2 godine	772	3,1	14	5,7	289	3,4
1 godina	1.080	4,3	9	3,7	426	5,0
1 - 5	3.767	14,9	51	20,7	1.413	16,6
manje od 1 godine	735	2,9	9	3,7	274	3,2
<b>UKUPNO</b>	<b>25.244</b>	<b>100,0</b>	<b>246</b>	<b>100,0</b>	<b>8.516</b>	<b>100,0</b>

**Prometne nesreće koje su skrivili vozači prema vrsti vozila u 2015. godini**

Vozači koji su skrivili prometnu nesreću	Prometne nesreće					
	ukupno	%	s poginulima	%	s ozlijeđenima	%
mopeda	603	2,0	13	4,6	475	4,8
motocikla	722	2,4	31	10,9	539	5,4
osobnih vozila	22.519	75,0	190	66,7	7.071	71,4
autobusa i tramvaja	431	1,4	6	2,1	145	1,5
teretnih vozila	2.861	9,5	23	8,1	662	6,7
traktora	259	0,9	5	1,8	77	0,8
bicikla	919	3,1	16	5,6	782	7,9
ostali	1.723	5,7	1	0,4	150	1,5
<b>UKUPNO</b>	<b>30.037</b>	<b>100,0</b>	<b>285</b>	<b>100,0</b>	<b>9.901</b>	<b>100,0</b>

**Prometne nesreće koje su skrivili vozači koji nisu smjeli upravljati motornim vozilom u 2015. godini**

Prometne nesreće koje su prouzročili vozači motornih vozila	Prometne nesreće					
	ukupno	%	s poginulima	%	s ozlijeđenima	%
pod utjecajem alkohola	4.183	15,4	79	29,8	1.673	18,9
pod utjecajem droga	78	0,3	8	3,0	49	0,6
bez vozačkog ispita	1.348	5,0	26	9,8	487	5,5
<b>SVI VOZAČI MOT. VOZILA</b>	<b>27.199</b>	<b>100,0</b>	<b>265</b>	<b>100,0</b>	<b>8.861</b>	<b>100,0</b>

**Nastradali sudionici prometnih nesreća koje su skrivili vozači koji nisu smjeli upravljati motornim vozilom u 2015. godini**

Nastradali sudionici prometnih nesreća koje su prouzročili vozači motornih vozila	Nastradale osobe					
	poginulo	%	teško ozlijeđene	%	lakše ozlijeđene	%
pod utjecajem alkohola	87	29,9	550	24,8	1.933	18,2
pod utjecajem droga	14	4,8	34	1,5	38	0,4
bez vozačkog ispita	29	10,0	195	8,8	525	4,9
<b>SVI VOZAČI MOT. VOZILA</b>	<b>291</b>	<b>100,0</b>	<b>2.220</b>	<b>100,0</b>	<b>10.630</b>	<b>100,0</b>

**Prometne nesreće koje su skrivili vozači prema stupnju alkoholiziranosti u 2015. godini**

Prometne nesreće koje su prouzročili vozači pod utjecajem alkohola koncentracije	Prometne nesreće					
	ukupno	%	s poginulima	%	s ozlijeđenima	%
do 0,5 g/kg	124	2,9	1	1,2	33	1,8
od 0,5 do 1,5 g/kg	2.147	50,0	45	54,2	879	48,0
više od 1,5 g/kg	2.023	47,1	37	44,6	919	50,2
<b>UKUPNO</b>	<b>4.294</b>	<b>100,0</b>	<b>83</b>	<b>100,0</b>	<b>1.831</b>	<b>100,0</b>

**Nastradali sudionici prometnih nesreća koje su skrivili vozači prema stupnju alkoholiziranosti u 2015. godini**

Nastradali sudionici prometnih nesreća koje su prouzročili vozači pod utjecajem alkohola koncentracije	Nastradale osobe					
	poginulo	%	teško ozlijeđene	%	lakše ozlijeđene	%
do 0,5 g/kg	2	2,2	17	2,8	38	1,9
od 0,5 do 1,5 g/kg	49	53,8	325	54,1	1.007	49,2
više od 1,5 g/kg	40	44,0	259	43,1	1.000	48,9
<b>UKUPNO</b>	<b>91</b>	<b>100,0</b>	<b>601</b>	<b>100,0</b>	<b>2.045</b>	<b>100,0</b>

**Prometne nesreće koje su skrivile osobe mlađe od 24 godine koje nisu smjele upravljati motornim vozilom u 2015. godini**

Prometne nesreće koje su prouzročili osobe mlađe od 24 godine motornim vozilima	Prometne nesreće					
	ukupno	%	s poginulima	%	s ozlijeđenima	%
pod utjecajem alkohola	741	20,0	16	33,3	302	22,2
pod utjecajem droga	7	0,2	2	4,2	5	0,4
bez polož. vozačkog ispita	491	13,2	8	16,7	207	15,2
<b>SVI MLADI VOZ.MOT.VOZ.</b>	<b>3.714</b>	<b>100,0</b>	<b>48</b>	<b>100,0</b>	<b>1.362</b>	<b>100,0</b>

**Nastradali sudionici prometnih nesreća koje su skrivile osobe mlađe od 24 godine koje nisu smjele upravljati motornim vozilom u 2015. godini**

Nastradali sudionici prometnih nesreća koje su prouzročili osobe do 24 god. mot. vozilima	Nastradale osobe					
	poginulo	%	teško ozlijeđene	%	lakše ozlijeđene	%
pod utjecajem alkohola	19	35,8	115	34,3	405	22,4
pod utjecajem droga	4	7,5	3	0,9	4	0,2
bez polož. vozačkog ispita	10	18,9	84	25,1	236	13,1
<b>SVI MLADI VOZ.MOT.VOZ.</b>	<b>53</b>	<b>100,0</b>	<b>335</b>	<b>100,0</b>	<b>1.805</b>	<b>100,0</b>

## 8. KAZNENA DJELA U PROMETU

### Struktura kaznenih djela u 2015. godini

Kaznena djela	Prijavljena			Razriješena		
	Broj djela		+ - %	Broj djela		+ - %
	2014.	2015.		2014.	2015.	
Nepružanje pomoći	9	11	+22,2	5	7	+40,0
Ugrožavanje prometa opasnom radnjom ili sreds.	13	7	-46,2	8	6	-25,0
Ugrožavanje posebnih vrsta prometa	9	5	-44,4	9	3	-66,7
Obijesna vožnja u cestovnom prometu	22	37	+68,2	22	37	+68,2
Izazivanje prometne nesreće u cest. prometu	1.275	1.408	+10,4	1.262	1.392	+10,3
Neizvršavanje sudske odluke	6	3	-50,0	7	3	-57,1
<b>UKUPNO</b>	<b>1.334</b>	<b>1.471</b>	<b>+10,3</b>	<b>1.313</b>	<b>1.448</b>	<b>+10,3</b>

### Kaznena djela u prometu prema policijskim upravama

Policijska uprava	Prijavljena kaznena djela			Razriješena kaznena djela			KD s naknadno otkriv. počiniteljem		
	Broj djela		+ - %	Broj djela		+ - %	Broj djela		+ - %
	2014.	2015.		2014.	2015.		2014.	2015.	
zagrebačka	285	300	-17,4	282	297	-16,8	25	20	-32,4
splitsko-dalmatinska	150	197	-27,9	146	190	-28,1	16	20	-11,1
primorsko-goranska	99	81	-7,5	98	80	-7,5	3	4	-75,0
osječko-baranjska	85	87	-12,4	83	87	-14,4	6	6	-25,0
istarska	63	74	-13,7	61	74	-15,3	5	10	-28,6
dubr.-neretvanska	57	63	0,0	56	61	0,0	6		+50,0
karlovačka	46	48	-11,5	45	47	-11,8	10	8	+150,0
sisačko-moslavačka	67	47	+31,4	66	47	+29,4	2	4	+100,0
šibensko-kninska	54	49	-5,3	54	49	-5,3	4		
vukov.-srijemska	38	62	-25,5	38	62	-24,0		4	
zadarska	75	86	-21,9	73	82	-22,3	4	8	0,0
bjelov.-bilogorska	41	50	0,0	38	50	-7,3	4	3	-20,0
brodsko-posavska	59	49	0,0	59	48	+7,3	7	2	+40,0
kopriv.-križevačka	26	33	+4,0	26	33	+8,3	8	4	+60,0
krapinsko-zagorska	38	32	+5,6	38	32	+11,8	8	3	+300,0
ličko-senjska	18	41	-48,6	18	40	-48,6	2	4	-81,8
međimurska	36	41	-18,2	35	38	-20,5	1	3	-85,7
požeško-slavonska	26	27	-10,3	25	27	-13,8	3	2	-40,0
varaždinska	43	55	-20,4	43	55	-20,4	8	5	-20,0
virov.-podravska	28	49	-30,0	29	49	-27,5	3	5	-25,0
<b>UKUPNO</b>	<b>1.334</b>	<b>1.471</b>	<b>-14,3</b>	<b>1.313</b>	<b>1.448</b>	<b>-14,3</b>	<b>125</b>	<b>115</b>	<b>-17,8</b>

## 9. PREKRŠAJI U PROMETU UTVRĐENI NADZOROM

### Vrsta prekršaja utvrđena u nadzoru prometa

Vrsta prekršaja	Broj prekršaja				
	2014.	%	2015.	%	+ - %
Nepropisna i neprimjerena brzina	264.237	33,1	<b>279.813</b>	33,8	5,9
Crveno svjetlo	4.871	0,6	<b>5.155</b>	0,6	5,8
Nepropro. pretjecanje i obilaženje	3.727	0,5	<b>3.397</b>	0,4	-8,9
Nepoš.prednosti prolaza	589	0,1	<b>461</b>	0,1	-21,7
Nepropisno mimoilaženje	108	0,0	<b>84</b>	0,0	-22,2
Neustupanje prednosti pješacima	8.783	1,1	<b>8.407</b>	1,0	-4,3
Uprav.vozilom pod utjec.alkohola	39.960	5,0	<b>41.071</b>	5,0	2,8
Nepodvrgavanje ispitivanju/lij.preg.	1.862	0,2	<b>1.929</b>	0,2	3,6
Nepropisno parkiranje	54.129	6,8	<b>60.930</b>	7,4	12,6
Nep.skret.,okret.i vožnja unazad	5.459	0,7	<b>4.986</b>	0,6	-8,7
Vožnja bez položenog voz. ispita	8.632	1,1	<b>8.589</b>	1,0	-0,5
Strana i smjer kretanja	5.738	0,7	<b>6.157</b>	0,7	7,3
Tehnički neispravno vozilo	17.249	2,2	<b>18.309</b>	2,2	6,1
Vožnja bez svjetla na vozilu	19.085	2,4	<b>20.300</b>	2,5	6,4
Neregistrirana i tehn.nepregl.vozila	18.193	2,3	<b>17.786</b>	2,1	-2,2
Prekršaji pješaka u prometu	14.033	1,8	<b>12.160</b>	1,5	-13,3
Sigurnosni pojas	91.467	11,5	<b>96.403</b>	11,6	5,4
Zaštitna kaciga	6.887	0,9	<b>7.520</b>	0,9	9,2
Nepoštivanje prometnog znaka	71.201	8,9	<b>76.478</b>	9,2	7,4
Uprav.voz.kad je voz.doz.oduzeta	4.831	0,6	<b>4.899</b>	0,6	1,4
Korištenje mobitela za vrijeme vožnje	40.425	5,1	<b>38.988</b>	4,7	-3,6
Ostali prekršaji	117.130	14,7	<b>113.806</b>	13,8	-2,8
<b>UKUPNO</b>	<b>798.596</b>	<b>100,0</b>	<b>827.628</b>	<b>100,0</b>	<b>3,6</b>

### Prekršaji utvrđeni u nadzoru prometa prema policijskim upravama

Policijska uprava	Broj prekršaja				
	2014.	%	2015.	%	+ - %
zagrebačka	198.061	24,8	<b>180.453</b>	21,8	-8,9
splitsko-dalmatinska	88.903	11,1	<b>96.353</b>	11,6	8,4
primorsko-goranska	49.011	6,1	<b>64.834</b>	7,8	32,3
osječko-baranjska	89.284	11,2	<b>93.937</b>	11,4	5,2
istarska	39.866	5,0	<b>42.871</b>	5,2	7,5
dubrovačko-neretvanska	38.826	4,9	<b>39.102</b>	4,7	0,7
karlovačka	32.462	4,1	<b>34.158</b>	4,1	5,2
sislačko-moslavačka	41.019	5,1	<b>43.688</b>	5,3	6,5
šibensko-kninska	21.831	2,7	<b>24.187</b>	2,9	10,8
vukovarsko-srijemska	26.413	3,3	<b>28.009</b>	3,4	6,0
zadarska	27.943	3,5	<b>29.004</b>	3,5	3,8
bjelovarsko-bilogorska	15.641	2,0	<b>17.030</b>	2,1	8,9
brodsko-posavska	23.336	2,9	<b>26.160</b>	3,2	12,1
koprivničko-križevačka	12.919	1,6	<b>13.309</b>	1,6	3,0
krapinsko-zagorska	13.967	1,7	<b>14.455</b>	1,7	3,5
ličko-senjska	15.889	2,0	<b>15.733</b>	1,9	-1,0
međimurska	11.998	1,5	<b>11.716</b>	1,4	-2,4
požeško-slavonska	11.221	1,4	<b>12.233</b>	1,5	9,0
varaždinska	18.283	2,3	<b>19.636</b>	2,4	7,4
virovitičko-podravska	15.749	2,0	<b>16.660</b>	2,0	5,8
MUP - sjedište	5.974	0,7	<b>4.100</b>	0,5	-31,4
<b>UKUPNO</b>	<b>798.596</b>	<b>100,0</b>	<b>827.628</b>	<b>100,0</b>	<b>3,6</b>

**PRILOZI**

### I. Sigurnost prometa po policijskim postajama u 2015. godini<sup>3</sup>

Policijske uprave i policijske postaje	Prometne nesreće					Nastradale osobe		
	Ukupno	S materijalnom štetom	S nastradalim osobama			Poginule	Teško ozlijeđene	Lakše ozlijeđene
			Ukupno	S poginulim osobama	S ozlijeđenim osobama			
<b>UKUPNO RH</b>	<b>32.571</b>	<b>21.533</b>	<b>11.038</b>	<b>317</b>	<b>10.721</b>	<b>348</b>	<b>2.822</b>	<b>12.202</b>
<b>ZAGREBAČKA</b>	<b>8.365</b>	<b>5.817</b>	<b>2.548</b>	<b>41</b>	<b>2.507</b>	<b>44</b>	<b>553</b>	<b>2.878</b>
Dugo Selo	163	91	72	1	71	1	25	97
Ivanić-Grad	166	105	61	5	56	5	14	66
Jastrebarsko	180	106	74	1	73	1	28	86
Vrbovec	192	103	89	3	86	3	16	106
Sv. I. Zelina	118	74	44		44		10	58
Velika Gorica	326	203	123	6	117	8	34	130
Zaprešić	357	234	123	3	120	3	26	134
Samobor	320	232	88	1	87	1	11	113
Sesvete	428	259	169		169		37	230
I PPRP Zagreb	3.837	2.889	948	13	935	14	204	1.038
II PPRP Zagreb	2.278	1.521	757	8	749	8	148	820
<b>SPLITSKO-DALM.</b>	<b>2.907</b>	<b>1.693</b>	<b>1.214</b>	<b>31</b>	<b>1.183</b>	<b>34</b>	<b>352</b>	<b>1.244</b>
Brač	65	29	36		36		15	36
Hvar	100	60	40	1	39	1	11	37
Imotski	219	148	71	3	68	3	19	98
Makarska	224	126	98	4	94	5	31	104
Omiš	207	123	84	6	78	7	22	82
Sinj	243	137	106	2	104	2	34	110
PPRP Split	1.584	942	642	14	628	15	164	649
Trogir	177	64	113	1	112	1	50	99
Vis	26	15	11		11		2	13
Vrgorac	62	49	13		13		4	16
<b>PRIMORSKO-GOR.</b>	<b>2.881</b>	<b>2.118</b>	<b>763</b>	<b>16</b>	<b>747</b>	<b>17</b>	<b>215</b>	<b>714</b>
Crikvenica	242	179	63	1	62	2	23	63
Čabar	13	10	3		3		1	3
Delnice	147	110	37		37		15	27
Krk	232	162	70	2	68	2	20	66
Opatija	239	182	57	5	52	5	18	42
Rab	79	42	37		37		12	33
PPRP Rijeka	1.738	1.309	429	7	422	7	109	408
Vrbovsko	64	50	14	1	13	1		17
Mali Lošinj/PI Cres	127	74	53		53		17	55

<sup>3</sup> broj obavljenih očevida prometnih nesreća



## Sigurnost prometa po policijskim postajama u 2015. godini

Policijske uprave i policijske postaje	Prometne nesreće					Nastradale osobe		
	Ukupno	S materijalnom štetom	S nastradalim osobama			Poginule	Teško ozlijeđene	Lakše ozlijeđene
			Ukupno	S poginulim osobama	S ozlijeđenim osobama			
<b>OSJEČKO-BARANJ.</b>	<b>1 850</b>	<b>1 222</b>	<b>628</b>	<b>33</b>	<b>595</b>	<b>35</b>	<b>159</b>	<b>739</b>
Beli Manastir	193	122	71	2	69	2	31	92
Donji Miholjac	73	41	32	3	29	3	3	41
Đakovo	195	117	78	6	72	6	19	92
Našice	183	113	70	6	64	8	15	76
PPRP Osijek	1 041	709	332	14	318	14	80	384
Valpovo	165	120	45	2	43	2	11	54
<b>ISTARSKA</b>	<b>1 990</b>	<b>1 248</b>	<b>742</b>	<b>20</b>	<b>722</b>	<b>24</b>	<b>153</b>	<b>814</b>
Buje	67	41	26	1	25	1	3	31
Umag	239	170	69	2	67	2	9	76
Buzet	29	15	14		14		7	10
Labin	135	78	57	3	54	4	10	65
Pazin	111	77	34		34		10	38
Poreč	336	210	126	6	120	8	27	142
PPRP Pula	878	563	315	6	309	7	59	347
Rovinj	195	94	101	2	99	2	28	105
<b>DUBROVAČKO-NER.</b>	<b>939</b>	<b>509</b>	<b>430</b>	<b>14</b>	<b>416</b>	<b>14</b>	<b>122</b>	<b>468</b>
Ston	58	27	31	1	30	1	6	33
PPRP Dubrovnik	573	306	267	10	257	10	91	262
Korčula	72	34	38		38		12	36
Lastovo	5	2	3		3			6
Metković	145	81	64	1	63	1	8	94
Ploče	86	59	27	2	25	2	5	37
<b>KARLOVAČKA</b>	<b>1 087</b>	<b>725</b>	<b>362</b>	<b>18</b>	<b>344</b>	<b>20</b>	<b>97</b>	<b>394</b>
Duga Resa	117	73	44	3	41	4	12	48
PPRP Karlovac	659	440	219	9	210	9	58	254
Ogulin	102	63	39	4	35	5	11	33
Ozalj	60	42	18	1	17	1	5	16
Slunj	116	89	27	1	26	1	6	28
Vojnić	33	18	15		15		5	15
<b>SISAČKO-MOSLAV.</b>	<b>1 201</b>	<b>808</b>	<b>393</b>	<b>13</b>	<b>380</b>	<b>15</b>	<b>88</b>	<b>488</b>
Dvor	8	6	2		2		1	2
Glina	45	31	14	2	12	2	3	14
Hrv. Kostajnica	44	30	14	2	12	2	5	15
PPRP Kutina	362	255	107	3	104	4	27	149
Novska	120	82	38	2	36	3	18	47
Petrinja	131	98	33	2	31	2	5	35
Sunja	24	13	11		11		1	12
PPRP Sisak	449	283	166	2	164	2	26	205
Gvozd	18	10	8		8		2	9

## Sigurnost prometa po policijskim postajama u 2015. godini

Policijske uprave i policijske postaje	Prometne nesreće					Nastradale osobe		
	Ukupno	S materijalnom štetom	S nastradalim osobama			Poginule	Teško ozlijeđene	Lakše ozlijeđene
			Ukupno	S poginulim osobama	S ozlijeđenim osobama			
<b>ŠIBENSKO-KNINSKA</b>	<b>1.095</b>	<b>737</b>	<b>358</b>	<b>14</b>	<b>344</b>	<b>18</b>	<b>117</b>	<b>350</b>
Drniš	76	45	31	2	29	2	14	34
Knin	134	88	46	3	43	7	10	56
PPRP Šibenik	885	604	281	9	272	9	93	260
<b>VUKOVARSKO-SRIJ.</b>	<b>1.102</b>	<b>589</b>	<b>513</b>	<b>18</b>	<b>495</b>	<b>20</b>	<b>101</b>	<b>692</b>
PPRP Vinkovci	588	307	281	11	270	13	47	413
Vukovar	206	101	105	2	103	2	25	137
Ilok	72	57	15		15			22
Županja	163	86	77	2	75	2	19	82
Vrbanja	73	38	35	3	32	3	10	38
<b>ZADARSKA</b>	<b>2.080</b>	<b>1.518</b>	<b>562</b>	<b>21</b>	<b>541</b>	<b>22</b>	<b>186</b>	<b>573</b>
Benkovac	99	63	36	5	31	5	19	44
Biograd n/m	138	81	57	4	53	5	25	48
Donji Srb	3	2	1		1			4
Gračac	52	34	18	1	17	1	9	25
Obrovac	85	53	32		32		11	32
Pag	88	67	21	1	20	1	5	34
PPRP Zadar	1.615	1.218	397	10	387	10	117	386
<b>BJELOVARSKO-BIL.</b>	<b>714</b>	<b>393</b>	<b>321</b>	<b>14</b>	<b>307</b>	<b>14</b>	<b>106</b>	<b>318</b>
PPRP Bjelovar	343	174	169	6	163	6	55	172
Čazma	85	54	31		31		15	23
Daruvar	106	49	57	1	56	1	12	61
Garešnica	118	81	37	3	34	3	17	26
Grubišno Polje	62	35	27	4	23	4	7	36
<b>BRODSKO-POSAV.</b>	<b>1.051</b>	<b>615</b>	<b>436</b>	<b>9</b>	<b>427</b>	<b>9</b>	<b>93</b>	<b>609</b>
Nova Gradiška	229	144	85		85		22	107
PPRP Slavonski Brod	822	471	351	9	342	9	71	502
<b>KOPRIVNIČKO-KRIŽ.</b>	<b>619</b>	<b>347</b>	<b>272</b>	<b>9</b>	<b>263</b>	<b>13</b>	<b>71</b>	<b>313</b>
Đurđevac	159	95	64	1	63	1	17	78
PPRP Koprivnica	269	152	117	1	116	1	27	130
Križevci	191	100	91	7	84	11	27	105
<b>KRAPINSKO-ZAG.</b>	<b>675</b>	<b>425</b>	<b>250</b>	<b>8</b>	<b>242</b>	<b>9</b>	<b>63</b>	<b>293</b>
Donja Stubica	147	87	60	1	59	1	19	61
Klanjec	27	20	7		7		1	12
PPRP Krapina	312	191	121	4	117	4	27	145
Zlatar Bistrica	121	84	37	1	36	2	10	46
Pregrada	68	43	25	2	23	2	6	29

## Sigurnost prometa po policijskim postajama u 2015. godini

Policijske uprave i policijske postaje	Prometne nesreće					Nastradale osobe		
	Ukupno	S materijalnom štetom	S nastradalim osobama			Poginule	Teško ozlijeđene	Lakše ozlijeđene
			Ukupno	S poginulim osobama	S ozlijeđenim osobama			
<b>LIČKO-SENJSKA</b>	<b>1.015</b>	<b>752</b>	<b>263</b>	<b>11</b>	<b>252</b>	<b>12</b>	<b>85</b>	<b>289</b>
Donji Lapac	5	4	1		1		1	
Gospić	307	239	68	3	65	3	24	77
Karlobag	41	24	17		17		9	14
Otočac	243	203	40	1	39	1	15	41
Novalja	140	86	54	1	53	1	8	75
Senj	100	70	30	3	27	3	13	26
Korenica	179	126	53	3	50	4	15	56
<b>MEDIMURSKA</b>	<b>809</b>	<b>559</b>	<b>250</b>	<b>6</b>	<b>244</b>	<b>6</b>	<b>75</b>	<b>222</b>
PPRP Čakovec	809	559	250	6	244	6	75	222
<b>POŽEŠKO-SLAV.</b>	<b>452</b>	<b>288</b>	<b>164</b>	<b>4</b>	<b>160</b>	<b>4</b>	<b>38</b>	<b>196</b>
Pakrac	69	47	22		22		9	21
Požega	287	181	106	2	104	2	18	132
Pleternica	96	60	36	2	34	2	11	43
<b>VARAŽDINSKA</b>	<b>1.186</b>	<b>811</b>	<b>375</b>	<b>10</b>	<b>365</b>	<b>10</b>	<b>103</b>	<b>393</b>
Ivanec	208	144	64		64		16	66
Ludbreg	119	68	51		51		9	69
Novi Marof	123	76	47	2	45	2	16	48
PPRP Varaždin	736	523	213	8	205	8	62	210
<b>VIROVITIČKO-PODR.</b>	<b>553</b>	<b>359</b>	<b>194</b>	<b>7</b>	<b>187</b>	<b>8</b>	<b>45</b>	<b>215</b>
Orahovica	66	42	24	1	23	1	7	26
Slatina	137	96	41	1	40	1	13	44
PPRP Virovitica	350	221	129	5	124	6	25	145

## II. Dobna i spolna struktura registriranih vozača motornih vozila na dan 31.12.2015. godine

Godine starosti	Ukupno	Spol	
		muškarci	žene
<b>do 18</b>	12.137	8.065	4.072
<b>19-24</b>	170.268	100.908	69.360
<b>25-34</b>	468.023	253.110	214.913
<b>35-44</b>	509.979	278.395	231.584
<b>45-54</b>	476.514	276.250	200.264
<b>55-64</b>	424.165	266.152	158.013
<b>65 i više</b>	249.429	192.624	56.805
<b>UKUPNO</b>	<b>2.310.515</b>	<b>1.375.504</b>	<b>935.011</b>

### III. Registrirana motorna vozila na dan 31.12.

Registrirana vozila na motorni pogon prema vrsti vozila i po policijskim upravama u 2006. godini

Policijska uprava	VRSTE VOZILA									
	UKUPNO	Moped	Motocikl	Osobno vozilo	Autobus	Teretno i radno vozilo	Kombinirano vozilo	Radni stroj	Traktor	Četverocikl
<b>UKUPNO RH</b>	<b>1.866.741</b>	<b>93.698</b>	<b>49.788</b>	<b>1.435.781</b>	<b>4.914</b>	<b>159.147</b>	<b>10.551</b>	<b>6.579</b>	<b>105.771</b>	<b>512</b>
Zagrebačka	514.268	17.539	10.348	417.215	1.084	50.249	3.019	1.632	13.040	142
Splitsko-dalmatinska	197.112	11.145	12.250	154.656	607	17.176	730	404	110	34
Primorsko-goranska	153.245	9.760	5.670	122.498	514	12.131	878	607	1.118	69
Osječko-baranjska	109.702	5.447	1.395	83.367	279	7.875	716	486	10.111	26
Istarska	126.015	8.169	4.809	98.059	214	10.727	749	612	2.587	89
Dubrovačko-neretvanska	53.062	4.537	2.594	40.726	238	4.581	244	72	59	11
Karlovačka	54.845	2.226	838	41.327	129	4.361	243	179	5.531	11
Sisačko-moslavačka	65.612	3.433	971	48.134	116	4.260	453	177	8.057	11
Šibensko-kninska	44.927	4.265	1.857	34.615	174	3.486	183	215	118	14
Vukovarsko-srijemska	58.788	2.645	596	44.852	159	4.044	373	336	5.767	16
Zadarska	65.870	4.256	1.691	52.016	198	6.670	388	232	405	14
Bjelovarsko-bilogorska	53.056	2.276	822	35.033	385	3.840	311	175	10.203	11
Brodsko-posavska	55.259	3.224	878	41.261	136	4.175	338	263	4.977	7
Koprivničko-križevačka	52.428	2.414	800	34.455	59	3.996	265	190	10.245	4
Krapinsko-zagorska	53.342	2.018	1.121	40.115	165	3.979	340	218	5.375	11
Ličko-senjska	18.943	798	279	13.778	44	1.893	113	101	1.930	7
Međimurska	50.466	2.271	889	36.368	86	4.425	352	179	5.887	9
Požeško-slavonska	29.979	1.447	427	21.381	89	1.988	220	65	4.355	7
Varaždinska	76.844	4.160	1.139	53.910	193	6.995	369	313	9.748	17
Virovitičko-podravska	32.978	1.668	414	22.015	45	2.296	267	123	6.148	2

Registrirana vozila na motorni pogon prema vrsti vozila i po policijskim upravama u 2015. godini

Policijska uprava	VRSTE VOZILA									
	UKUPNO	Moped	Motocikl	Osobno vozilo	Autobus	Teretno i radno vozilo	Kombinirano vozilo	Radni stroj	Traktor	Četverocikl
<b>UKUPNO RH</b>	<b>1.929.726</b>	<b>90.069</b>	<b>61.208</b>	<b>1.498.466</b>	<b>5.276</b>	<b>149.006</b>	<b>1.336</b>	<b>8.616</b>	<b>113.588</b>	<b>2.161</b>
Zagrebačka	483.533	13.254	11.503	401.071	1.101	41.361	269	1.414	13.191	369
Splitsko-dalmatinska	206.245	10.892	13.290	163.741	616	15.369	152	614	1.301	270
Primorsko-goranska	156.128	8.305	7.644	125.491	473	11.553	180	616	1.659	207
Osječko-baranjska	112.684	5.403	2.003	85.838	205	8.125	68	911	10.061	70
Istarska	130.403	7.568	5.850	101.392	235	10.904	119	615	3.388	332
Dubrovačko-neretvanska	62.207	4.691	3.995	47.801	383	4.820	64	100	244	109
Karlovačka	59.923	2.701	1.257	44.357	152	4.327	55	256	6.765	53
Sisačko-moslavačka	68.535	3.442	1.323	50.757	90	3.891	55	376	8.523	78
Šibensko-kninska	48.059	4.432	2.320	37.391	122	3.310	34	198	215	37
Vukovarsko-srijemska	61.347	3.104	914	46.485	153	3.617	54	640	6.344	36
Zadarska	73.966	4.387	2.374	59.460	239	6.410	25	270	690	111
Bjelovarsko-bilogorska	61.486	2.413	1.001	40.927	448	5.581	35	418	10.610	53
Brodsko-posavska	54.923	2.930	1.091	42.849	94	3.451	32	272	4.157	47
Koprivničko-križevačka	56.662	2.546	956	37.678	86	3.702	34	424	11.181	55
Krapinsko-zagorska	60.687	2.068	1.468	46.214	222	4.288	35	226	6.108	58
Ličko-senjska	22.668	1.059	366	16.592	81	2.082	36	163	2.247	42
Međimurska	54.406	2.712	1.044	40.629	107	4.015	9	271	5.570	49
Požeško-slavonska	36.914	1.640	648	26.059	189	3.283	12	174	4.850	59
Varaždinska	83.110	4.536	1.461	59.403	238	6.689	41	403	10.235	104
Virovitičko-podravska	35.840	1.986	700	24.331	42	2.228	27	255	6.249	22

### Registrirana motorna vozila po policijskim upravama

Policijska uprava	2006.	2007.	2008.	2009.	2010.	2011.	2012.	2013.	2014.	2015.
zagrebačka	514.268	535.055	555 372	548 304	538 926	534 639	473 371	469 693	474 827	483 533
splitsko-dalmat.	197.112	206.335	213 658	212 856	210 852	211 987	193 489	196 279	201 389	206 245
primorsko-goran.	153.245	158.102	162 182	161 456	159 491	159 819	152 006	152 260	154 273	156 128
osječko-baranjski	109.702	115.101	119 958	119 534	117 573	118 058	111 702	111 368	112 013	112 684
istarska	126.015	130.559	133 751	130 886	127 366	127 657	125 086	125 708	128 186	130 403
dubrovačko-nere.	53.062	56.177	58 281	58 148	58 743	59 674	58 570	59 460	60 916	62 207
karlovačka	54.845	56.992	58 968	58 823	57 739	58 071	57 979	58 420	59 174	59 923
sislačko-moslav.	65.612	68.834	71 751	71 482	69 592	69 453	68 204	67 924	68 413	68 535
šibensko-kninska	44.927	47.332	48 935	48 901	47 270	47 262	46 212	46 690	47 517	48 059
vukov.-srijemska	58.788	61.579	64 076	63 135	61 142	61 175	60 616	60 422	61 067	61 347
zadarska	65.870	69.720	72 893	71 689	70 376	70 444	68 910	70 215	72 159	73 966
bjelovarsko-bilog.	53.056	55.442	57 622	56 855	55 703	55 889	56 372	57 776	59 981	61 486
brodsko-posav.	55.259	57.993	60 396	59 058	56 193	55 308	54 079	53 900	54 499	54 923
koprivničko-križ.	52.428	54.779	57 186	56 828	55 970	56 629	55 976	55 990	56 302	56 662
krapinsko-zagor.	53.342	56.297	58 870	58 972	57 967	58 044	57 065	57 422	59 137	60 687
ličko-senjska	18.943	19.870	20 506	20 652	20 730	21 297	21 430	21 739	22 234	22 668
međimurska	50.466	52.693	54 276	53 897	52 797	52 845	52 431	52 496	53 451	54 406
požeško-slavon.	29.979	31.380	32 887	33 721	33 319	33 862	34 391	35 393	36 619	36 914
varaždinska	76.844	80.942	84 126	83 844	82 319	81 636	80 483	80 696	81 698	83 110
virov.-podravska	32.978	34.754	36 242	36 169	35 519	35 656	35 369	35 519	35 683	35 840
<b>UKUPNO</b>	<b>1.866.741</b>	<b>1.949.936</b>	<b>2.021.936</b>	<b>2.005.210</b>	<b>1.969.587</b>	<b>1.969.405</b>	<b>1.863.741</b>	<b>1.869.370</b>	<b>1.899.538</b>	<b>1.929.726</b>

### Registrirana motorna vozila prema vrstama vozila

Vrsta vozila	2006.	2007.	2008.	2009.	2010.	2011.	2012.	2013.	2014.	2015.
Moped	93.698	106.415	120.457	120.792	114.563	112.166	98.975	96.471	93.410	90.069
Motocikl	49.788	56.401	63.357	63.691	62.210	62.876	58.006	58.311	59.643	61.208
Osobno voz.	1.435.781	1.491.127	1.535.280	1.526.507	1.511.045	1.514.847	1.443.154	1.446.620	1.473.018	1.498.466
Autobus	4.914	5.043	5.099	5.071	4.877	4.841	4.655	4.789	5.040	5.276
Teretno voz.	159.147	165.742	170.704	164.761	157.731	154.884	141.567	141.491	143.660	149.006
Kombini.voz.	10.551	10.961	9.597	6.042	4.404	3.431	2.066	1.679	1.477	1.336
Radni stroj	6.579	7.016	7.473	7.605	7.349	7.380	7.086	7.789	8.304	8.616
Traktor	105.771	106.177	108.369	108.825	105.573	107.074	106.436	110.360	112.941	113.588
Četverocikl	512	1.054	1.600	1.916	1.835	1.906	1.796	1.860	2.045	2.161
<b>UKUPNO</b>	<b>1.866.741</b>	<b>1.949.936</b>	<b>2.021.936</b>	<b>2.005.210</b>	<b>1.969.587</b>	<b>1.969.405</b>	<b>1.863.741</b>	<b>1.869.370</b>	<b>1.899.538</b>	<b>1.929.726</b>

#### IV. Prometne nesreće po policijskim upravama (2006. - 2015.)

##### Prometne nesreće

Policijska uprava	2006.	2007.	2008.	2009.	2010.	2011.	2012.	2013.	2014.	2015.
zagrebačka	16.744	18.497	16.319	15.157	13.735	13.031	11.681	9.698	8.570	8.365
splitsko-dalmatinska	6.065	6.098	5.067	5.037	4.677	4.465	3.670	3.204	2.659	2.907
primorsko-goranska	5.021	4.921	4.478	4.135	3.790	3.674	3.359	3.289	3.191	2.881
osječko-baranjska	2.964	3.013	2.686	2.530	2.101	2.163	1.895	1.947	1.718	1.850
istarska	4.225	4.287	3.530	3.307	2.974	2.890	2.483	1.945	1.871	1.990
dubr.-neretvanska	1.842	1.752	1.251	1.190	1.096	1.164	884	845	719	939
karlovačka	2.168	2.252	2.372	2.113	1.705	1.517	1.171	1.111	1.038	1.087
sisačko-moslavačka	2.209	2.309	1.940	1.892	1.671	1.564	1.335	1.312	1.148	1.201
šibensko-kninska	1.582	1.522	1.273	1.210	1.071	1.004	801	691	1.011	1.095
vukov.-srijemska	1.587	1.683	1.596	1.494	1.303	1.237	1.016	1.054	1.045	1.102
zadarska	2.671	3.025	2.771	2.723	2.302	2.057	1.866	1.972	1.866	2.080
bjelov.-bilogorska	1.363	1.408	1.153	1.063	862	838	699	705	677	714
brodsko-posavska	1.904	1.935	1.650	1.511	1.246	1.185	1.037	1.050	1.054	1.051
kopriv.-križevačka	1.260	1.264	1.108	959	772	793	708	661	593	619
krapinsko-zagorska	1.155	1.160	1.008	1.018	907	818	761	707	678	675
ličko-senjska	1.207	1.180	1.140	1.116	986	977	908	896	883	1.015
međimurska	1.124	1.237	1.065	879	719	685	636	743	713	809
požeško-slavonska	797	855	746	751	613	603	534	505	483	452
varaždinska	1.561	1.752	1.586	1.528	1.202	1.153	1.065	1.174	1.085	1.186
virov.-podravska	834	870	757	775	662	625	556	512	430	553
<b>UKUPNO</b>	<b>58.283</b>	<b>61.020</b>	<b>53.496</b>	<b>50.388</b>	<b>44.394</b>	<b>42.443</b>	<b>37.065</b>	<b>34.021</b>	<b>31.432</b>	<b>32.571</b>

##### Prometne nesreće s nastradalim osobama

Policijska uprava	2006.	2007.	2008.	2009.	2010.	2011.	2012.	2013.	2014.	2015.
zagrebačka	3.754	3.920	3.458	3.573	2.963	3.065	2.814	2.653	2.588	2.548
splitsko-dalmatinska	1.899	2.119	1.874	1.787	1.569	1.507	1.232	1.184	1.112	1.214
primorsko-goranska	1.231	1.229	1.221	1.241	1.016	1.024	915	866	824	763
osječko-baranjska	1.155	1.164	1.081	1.055	860	792	747	745	613	628
istarska	1.162	1.257	1.101	1.043	882	884	790	730	693	742
dubr.-neretvanska	595	647	584	500	456	447	393	390	341	430
karlovačka	531	606	540	500	402	390	354	316	327	362
sisačko-moslavačka	807	908	786	689	574	581	496	457	408	393
šibensko-kninska	535	576	517	436	398	387	370	315	380	358
vukov.-srijemska	499	720	661	618	524	540	469	456	482	513
zadarska	739	903	812	773	734	658	587	599	521	562
bjelov.-bilogorska	460	438	364	411	327	340	292	290	281	321
brodsko-posavska	677	761	689	656	527	525	474	432	423	436
kopriv.-križevačka	451	472	455	400	294	323	287	287	278	272
krapinsko-zagorska	491	475	416	392	329	318	304	264	230	250
ličko-senjska	283	290	283	300	240	261	259	221	210	263
međimurska	347	393	366	305	244	281	226	230	232	250
požeško-slavonska	291	314	277	270	242	237	169	174	162	164
varaždinska	481	513	484	466	415	377	365	398	331	375
virov.-podravska	318	324	314	315	276	291	230	218	171	194
<b>UKUPNO</b>	<b>16.706</b>	<b>18.029</b>	<b>16.283</b>	<b>15.730</b>	<b>13.272</b>	<b>13.228</b>	<b>11.773</b>	<b>11.225</b>	<b>10.607</b>	<b>11.038</b>

### Prometne nesreće s poginulim osobama

Policajska uprava	2006.	2007.	2008.	2009.	2010.	2011.	2012.	2013.	2014.	2015.
zagrebačka	96	99	99	82	83	71	61	55	44	41
splitsko-dalmatinska	40	55	55	42	26	32	25	30	25	31
primorsko-goranska	37	48	35	37	35	33	23	25	25	16
osječko-baranjska	41	44	36	37	27	24	27	27	12	33
istarska	31	36	31	33	25	17	25	13	19	20
dubr.-neretvanska	23	17	23	18	14	18	9	17	7	14
karlovačka	23	25	23	19	14	16	18	10	16	18
sislačko-moslavačka	23	24	30	23	14	12	12	16	16	13
šibensko-kninska	19	18	20	17	11	16	20	11	17	14
vukov.-srijemska	24	24	30	24	16	15	13	19	9	18
zadarska	32	26	24	20	19	19	19	8	17	21
bjelov.-bilogorska	20	19	18	17	19	16	11	13	11	14
brodsko-posavska	25	23	41	20	17	26	17	13	9	9
kopriv.-križevačka	16	10	13	16	8	9	10	4	7	9
krapinsko-zagorska	18	16	19	19	13	10	11	16	11	8
ličko-senjska	14	18	16	14	13	15	20	11	7	11
međimurska	17	13	11	15	9	9	6	9	7	6
požeško-slavonska	10	10	12	7	9	4	9	8	4	4
varaždinska	26	14	26	15	15	11	9	14	11	10
virov.-podravska	16	9	23	18	15	12	10	9	10	7
<b>UKUPNO</b>	<b>551</b>	<b>548</b>	<b>585</b>	<b>493</b>	<b>402</b>	<b>385</b>	<b>355</b>	<b>328</b>	<b>284</b>	<b>317</b>

### Prometne nesreće s ozlijeđenim osobama

Policajska uprava	2006.	2007.	2008.	2009.	2010.	2011.	2012.	2013.	2014.	2015.
zagrebačka	3.658	3.821	3.359	3.491	2.880	2.994	2.753	2.598	2.544	2.507
splitsko-dalmatinska	1.859	2.064	1.819	1.745	1.543	1.475	1.207	1.154	1.087	1.183
primorsko-goranska	1.194	1.181	1.186	1.204	981	991	892	841	799	747
osječko-baranjska	1.114	1.120	1.045	1.018	833	768	720	718	601	595
istarska	1.131	1.221	1.070	1.010	857	867	765	717	674	722
dubr.-neretvanska	572	630	561	482	442	429	384	373	334	416
karlovačka	508	581	517	481	388	374	336	306	311	344
sislačko-moslavačka	784	884	756	666	560	569	484	441	392	380
šibensko-kninska	516	558	497	419	387	371	350	304	363	344
vukov.-srijemska	475	696	631	594	508	525	456	437	473	495
zadarska	707	877	788	753	715	639	568	591	504	541
bjelov.-bilogorska	440	419	346	394	308	324	281	277	270	307
brodsko-posavska	652	738	648	636	510	499	457	419	414	427
kopriv.-križevačka	435	462	442	384	286	314	277	283	271	263
krapinsko-zagorska	473	459	397	373	316	308	293	248	219	242
ličko-senjska	269	272	267	286	227	246	239	210	203	252
međimurska	330	380	355	290	235	272	220	221	225	244
požeško-slavonska	281	304	265	263	233	233	160	166	158	160
varaždinska	455	499	458	451	400	366	356	384	320	365
virov.-podravska	302	315	291	297	261	279	220	209	161	187
<b>UKUPNO</b>	<b>16.155</b>	<b>17.481</b>	<b>15.698</b>	<b>15.237</b>	<b>12.870</b>	<b>12.843</b>	<b>11.418</b>	<b>10.897</b>	<b>10.323</b>	<b>10.721</b>



### Poginule osobe u prometnim nesrećama

Policijska uprava	2006.	2007.	2008.	2009.	2010.	2011.	2012.	2013.	2014.	2015.
zagrebačka	103	115	113	94	88	76	67	63	47	44
splitsko-dalmatinska	42	60	56	48	26	32	25	33	27	34
primorsko-goranska	46	55	36	38	35	34	26	25	28	17
osječko-baranjska	45	51	38	41	28	25	27	30	13	35
istarska	40	41	32	36	27	18	27	15	19	24
dubr.-neretvanska	25	22	26	21	16	18	12	18	9	14
karlovačka	25	28	26	21	15	21	21	11	18	20
sisačko-moslavačka	25	26	35	25	14	15	13	20	20	15
šibensko-kninska	22	19	28	21	11	18	23	12	17	18
vukov.-srijemska	26	31	33	29	18	17	15	22	12	20
zadarska	40	29	25	20	21	21	19	8	18	22
bjelov.-bilogorska	23	20	20	18	19	18	12	13	12	14
brodsko-posavska	27	24	48	25	18	29	18	15	9	9
kopriv.-križevačka	17	11	15	17	9	10	10	6	7	13
krapinsko-zagorska	18	18	20	20	15	11	11	18	11	9
ličko-senjska	14	22	33	16	16	15	31	16	8	12
međimurska	20	13	11	16	9	9	6	9	7	6
požeško-slavonska	12	10	12	9	10	6	10	8	4	4
varaždinska	27	14	32	15	16	13	10	16	12	10
virov.-podravska	17	10	25	18	15	12	10	10	10	8
<b>UKUPNO</b>	<b>614</b>	<b>619</b>	<b>664</b>	<b>548</b>	<b>426</b>	<b>418</b>	<b>393</b>	<b>368</b>	<b>308</b>	<b>348</b>

### Teško ozlijeđene osobe u prometnim nesrećama

Policijska uprava	2006.	2007.	2008.	2009.	2010.	2011.	2012.	2013.	2014.	2015.
zagrebačka	794	769	657	685	591	670	604	609	562	553
splitsko-dalmatinska	571	590	589	498	403	436	388	342	275	352
primorsko-goranska	314	283	273	288	264	252	247	242	234	215
osječko-baranjska	314	334	268	242	194	170	164	153	142	159
istarska	278	229	181	194	151	182	145	143	129	153
dubr.-neretvanska	155	183	204	154	147	150	132	98	136	122
karlovačka	153	220	161	164	124	123	111	101	103	97
sisačko-moslavačka	209	225	184	177	123	159	136	102	120	88
šibensko-kninska	196	213	182	176	132	113	134	114	116	117
vukov.-srijemska	141	176	149	136	115	89	106	94	100	101
zadarska	173	225	223	204	210	196	187	186	147	186
bjelov.-bilogorska	124	117	89	111	79	109	68	73	72	106
brodsko-posavska	187	205	166	164	109	139	123	108	108	93
kopriv.-križevačka	99	111	92	122	75	87	60	59	62	71
krapinsko-zagorska	150	148	113	130	115	97	75	73	74	63
ličko-senjska	64	89	102	95	64	87	76	70	53	85
međimurska	121	131	132	100	80	118	101	63	86	75
požeško-slavonska	70	75	54	55	53	51	46	48	45	38
varaždinska	108	121	111	125	86	101	82	88	67	103
virov.-podravska	87	100	99	85	67	80	64	65	44	45
<b>UKUPNO</b>	<b>4.308</b>	<b>4.544</b>	<b>4.029</b>	<b>3.905</b>	<b>3.182</b>	<b>3.409</b>	<b>3.049</b>	<b>2.831</b>	<b>2.675</b>	<b>2.822</b>

### Lakše ozlijeđene osobe u prometnim nesrećama

Policijska uprava	2006.	2007.	2008.	2009.	2010.	2011.	2012.	2013.	2014.	2015.
zagrebačka	4.297	4.617	3.998	4.260	3.453	3.462	3.186	2.961	2.904	2.878
splitsko-dalmatinska	2.062	2.229	2.021	1.927	1.716	1.579	1.190	1.216	1.162	1.244
primorsko-goranska	1.287	1.278	1.228	1.315	1.030	1.058	883	839	779	714
osječko-baranjska	1.364	1.466	1.321	1.310	1.023	950	932	898	741	739
istarska	1.315	1.467	1.283	1.245	1.058	980	901	811	789	814
dubr.-neretvanska	642	672	586	513	489	465	395	391	318	468
karlovačka	622	746	578	542	491	405	398	354	354	394
sisačko-moslavačka	936	1.056	924	774	651	632	596	541	460	488
šibensko-kninska	573	551	517	430	398	418	350	334	381	350
vukov.-srijemska	554	900	848	784	706	757	675	637	625	692
zadarska	869	1.030	892	905	820	733	639	625	575	573
bjelov.-bilogorska	530	490	405	461	389	350	296	346	299	318
brodsko-posavska	832	938	869	856	632	638	544	536	499	609
kopriv.-križevačka	512	568	544	443	299	336	304	313	292	313
krapinsko-zagorska	593	541	492	416	389	353	354	264	222	293
ličko-senjska	327	345	319	337	290	287	315	281	224	289
međimurska	305	379	346	305	225	254	197	215	226	222
požeško-slavonska	373	356	318	323	325	295	197	215	189	196
varaždinska	492	538	547	502	444	396	354	419	336	393
virov.-podravska	343	381	330	370	323	308	255	247	172	215
<b>UKUPNO</b>	<b>18.828</b>	<b>20.548</b>	<b>18.366</b>	<b>18.018</b>	<b>15.151</b>	<b>14.656</b>	<b>12.961</b>	<b>12.443</b>	<b>11.547</b>	<b>12.202</b>

### V. Prometne nesreće po mjesecima (2006. - 2015.)

#### Prometne nesreće

Mjesec	2006.	2007.	2008.	2009.	2010.	2011.	2012.	2013.	2014.	2015.
Siječanj	3.645	4.151	3.812	3.732	3.174	2.852	2.621	2.487	2.095	2.181
Veljača	4.078	3.844	3.761	3.419	3.049	2.816	2.442	2.419	2.018	2.104
Ožujak	4.074	4.689	4.340	3.882	3.325	3.056	2.545	2.609	2.271	2.279
Travanj	4.773	5.103	4.447	4.359	3.310	3.351	2.833	2.686	2.509	2.454
Svibanj	4.812	5.395	4.868	4.542	3.745	3.682	3.171	2.907	2.757	2.798
Lipanj	4.924	5.443	4.657	4.279	3.649	3.723	3.197	3.029	2.823	2.723
Srpanj	5.786	6.186	5.127	5.097	4.602	4.360	3.754	3.341	3.108	3.451
Kolovoz	6.038	6.119	5.143	5.048	4.529	4.360	3.836	3.458	3.273	3.465
Rujan	5.150	5.178	4.384	4.178	4.016	3.863	3.280	2.939	2.802	2.866
Listopad	5.194	5.231	4.559	4.285	3.807	3.776	3.225	2.756	2.726	2.811
Studeni	4.730	4.628	3.888	3.643	3.433	3.013	2.882	2.518	2.367	2.520
Prosinac	5.079	5.053	4.510	3.924	3.755	3.591	3.279	2.872	2.683	2.919
<b>UKUPNO</b>	<b>58.283</b>	<b>61.020</b>	<b>53.496</b>	<b>50.388</b>	<b>44.394</b>	<b>42.443</b>	<b>37.065</b>	<b>34.021</b>	<b>31.432</b>	<b>32.571</b>

### Prometne nesreće s nastradalim osobama

Mjesec	2006.	2007.	2008.	2009.	2010.	2011.	2012.	2013.	2014.	2015.
Siječanj	930	1.099	1.027	996	804	777	779	631	648	692
Veljača	1.074	1.088	1.008	970	778	849	568	676	587	613
Ožujak	1.031	1.291	1.222	1.109	859	852	823	722	714	700
Travanj	1.364	1.614	1.345	1.371	1.026	1.036	896	890	849	800
Svibanj	1.443	1.671	1.582	1.567	1.191	1.236	1.084	982	1.010	1.044
Lipanj	1.504	1.785	1.522	1.455	1.228	1.274	1.157	1.032	1.058	1.041
Srpanj	1.743	1.961	1.633	1.694	1.471	1.430	1.348	1.288	1.136	1.246
Kolovoz	1.695	1.839	1.694	1.697	1.544	1.427	1.329	1.296	1.161	1.246
Rujan	1.600	1.527	1.408	1.445	1.201	1.288	1.101	1.068	994	1.018
Listopad	1.597	1.590	1.447	1.351	1.135	1.168	977	949	916	909
Studen	1.315	1.254	1.139	1.063	1.016	830	857	789	722	820
Prosinac	1.410	1.310	1.256	1.012	1.019	1.061	854	902	812	909
<b>UKUPNO</b>	<b>16.706</b>	<b>18.029</b>	<b>16.283</b>	<b>15.730</b>	<b>13.272</b>	<b>13.228</b>	<b>11.773</b>	<b>11.225</b>	<b>10.607</b>	<b>11.038</b>

### Prometne nesreće s poginulim osobama

Mjesec	2006.	2007.	2008.	2009.	2010.	2011.	2012.	2013.	2014.	2015.
Siječanj	36	38	47	32	24	32	18	15	15	20
Veljača	41	28	28	33	36	29	13	12	15	12
Ožujak	32	52	33	26	19	19	26	20	26	15
Travanj	38	38	66	41	39	29	23	18	15	16
Svibanj	40	44	58	44	43	19	31	29	26	37
Lipanj	42	57	46	43	28	37	31	31	22	25
Srpanj	62	57	63	50	46	40	43	41	37	37
Kolovoz	50	60	62	52	27	40	35	37	28	37
Rujan	58	48	43	59	35	48	38	37	26	36
Listopad	52	41	55	33	40	32	35	41	32	29
Studen	41	40	37	45	27	26	31	20	23	28
Prosinac	59	45	47	35	38	34	31	27	19	25
<b>UKUPNO</b>	<b>551</b>	<b>548</b>	<b>585</b>	<b>493</b>	<b>402</b>	<b>385</b>	<b>355</b>	<b>328</b>	<b>284</b>	<b>317</b>

### Prometne nesreće s ozlijeđenim osobama

Mjesec	2006.	2007.	2008.	2009.	2010.	2011.	2012.	2013.	2014.	2015.
Siječanj	894	1.061	980	964	780	745	761	616	633	672
Veljača	1.033	1.060	980	937	742	820	555	664	572	601
Ožujak	999	1.239	1.189	1.083	840	833	797	702	688	685
Travanj	1.326	1.576	1.279	1.330	987	1.007	873	872	834	784
Svibanj	1.403	1.627	1.524	1.523	1.148	1.217	1.053	953	984	1.007
Lipanj	1.462	1.728	1.476	1.412	1.200	1.237	1.126	1.001	1.036	1.016
Srpanj	1.681	1.904	1.570	1.644	1.425	1.390	1.305	1.247	1.099	1.209
Kolovoz	1.645	1.779	1.632	1.645	1.517	1.387	1.294	1.259	1.133	1.209
Rujan	1.542	1.479	1.365	1.386	1.166	1.240	1.063	1.031	968	982
Listopad	1.545	1.549	1.392	1.318	1.095	1.136	942	908	884	880
Studen	1.274	1.214	1.102	1.018	989	804	826	769	699	792
Prosinac	1.351	1.265	1.209	977	981	1.027	823	875	793	884
<b>UKUPNO</b>	<b>16.155</b>	<b>17.481</b>	<b>15.698</b>	<b>15.237</b>	<b>12.870</b>	<b>12.843</b>	<b>11.418</b>	<b>10.897</b>	<b>10.323</b>	<b>10.721</b>

### Poginule osobe u prometnim nesrećama

Mjesec	2006.	2007.	2008.	2009.	2010.	2011.	2012.	2013.	2014.	2015.
Siječanj	39	45	49	34	25	34	18	20	17	25
Veljača	48	31	28	34	38	32	14	14	15	14
Ožujak	34	57	38	27	21	22	26	24	29	15
Travanj	41	41	74	45	42	30	26	19	16	18
Svibanj	48	50	66	50	46	21	33	30	31	39
Lipanj	51	64	50	45	31	40	45	34	22	26
Srpanj	72	71	72	59	48	47	46	43	44	41
Kolovoz	54	67	79	65	28	43	39	39	28	39
Rujan	63	50	59	69	37	50	40	45	26	43
Listopad	52	48	58	34	42	35	38	45	34	30
Studeni	49	45	41	46	29	26	31	24	26	31
Prosinac	63	50	50	40	39	38	37	31	20	27
<b>UKUPNO</b>	<b>614</b>	<b>619</b>	<b>664</b>	<b>548</b>	<b>426</b>	<b>418</b>	<b>393</b>	<b>368</b>	<b>308</b>	<b>348</b>

### Teško ozlijeđene osobe u prometnim nesrećama

Mjesec	2006.	2007.	2008.	2009.	2010.	2011.	2012.	2013.	2014.	2015.
Siječanj	251	273	248	224	172	209	202	138	148	159
Veljača	240	242	240	220	146	192	118	138	127	142
Ožujak	232	312	277	262	193	199	225	169	174	167
Travanj	317	414	306	334	242	264	237	227	207	205
Svibanj	392	392	434	374	307	362	273	225	245	285
Lipanj	394	476	381	385	325	329	321	289	286	267
Srpanj	442	526	401	488	360	382	360	345	313	362
Kolovoz	512	523	468	475	415	384	354	356	299	328
Rujan	424	405	353	337	311	338	281	281	275	278
Listopad	404	398	332	329	264	326	274	246	231	207
Studeni	342	296	276	258	247	179	227	207	185	192
Prosinac	358	287	313	219	200	245	177	210	185	230
<b>UKUPNO</b>	<b>4.308</b>	<b>4.544</b>	<b>4.029</b>	<b>3.905</b>	<b>3.182</b>	<b>3.409</b>	<b>3.049</b>	<b>2.831</b>	<b>2.675</b>	<b>2.822</b>

### Lakše ozlijeđene osobe u prometnim nesrećama

Mjesec	2006.	2007.	2008.	2009.	2010.	2011.	2012.	2013.	2014.	2015.
Siječanj	1.094	1.246	1.155	1.220	945	829	910	776	763	739
Veljača	1.219	1.262	1.165	1.158	935	985	666	812	631	706
Ožujak	1.171	1.501	1.441	1.286	948	961	911	847	770	802
Travanj	1.528	1.803	1.528	1.519	1.137	1.140	1.010	938	954	902
Svibanj	1.565	1.912	1.708	1.828	1.356	1.300	1.182	1.087	1.080	1.087
Lipanj	1.722	2.000	1.684	1.635	1.435	1.357	1.229	1.064	1.135	1.116
Srpanj	2.029	2.253	1.809	1.861	1.644	1.667	1.456	1.403	1.248	1.364
Kolovoz	1.971	2.145	1.891	1.960	1.745	1.613	1.456	1.481	1.311	1.463
Rujan	1.734	1.684	1.609	1.560	1.367	1.362	1.153	1.151	1.028	1.079
Listopad	1.731	1.783	1.609	1.558	1.246	1.300	1.043	1.012	970	1.016
Studeni	1.470	1.431	1.345	1.225	1.185	928	959	882	778	910
Prosinac	1.594	1.528	1.422	1.208	1.208	1.214	986	990	879	1.018
<b>UKUPNO</b>	<b>18.828</b>	<b>20.548</b>	<b>18.366</b>	<b>18.018</b>	<b>15.151</b>	<b>14.656</b>	<b>12.961</b>	<b>12.443</b>	<b>11.547</b>	<b>12.202</b>

## VI. Prometne nesreće po danima u tjednu (2006. - 2015.)

### Prometne nesreće

Dan u tjednu	2006.	2007.	2008.	2009.	2010.	2011.	2012.	2013.	2014.	2015.
Ponedjeljak	8.295	9.006	7.594	7.185	6.426	6.054	5.358	5.012	4.541	4.619
Utorak	7.790	8.465	7.490	7.150	5.915	5.776	5.085	4.766	4.330	4.409
Srijeda	8.011	8.386	7.386	6.945	6.292	5.920	5.146	4.737	4.579	4.627
Četvrtak	8.239	8.437	7.498	7.234	6.310	6.275	5.349	4.924	4.444	4.751
Petak	9.532	10.022	8.460	7.901	7.239	6.912	6.016	5.588	5.063	5.243
Subota	8.831	9.113	8.356	7.625	6.816	6.371	5.682	4.914	4.690	4.962
Nedjelja	7.585	7.591	6.712	6.348	5.396	5.135	4.429	4.080	3.785	3.960
<b>UKUPNO</b>	<b>58.283</b>	<b>61.020</b>	<b>53.496</b>	<b>50.388</b>	<b>44.394</b>	<b>42.443</b>	<b>37.065</b>	<b>34.021</b>	<b>31.432</b>	<b>32.571</b>

### Prometne nesreće s nastradalim osobama

Dan u tjednu	2006.	2007.	2008.	2009.	2010.	2011.	2012.	2013.	2014.	2015.
Ponedjeljak	2.347	2.604	2.254	2.207	1.909	1.861	1.695	1.633	1.546	1.571
Utorak	2.110	2.407	2.175	2.175	1.811	1.661	1.604	1.605	1.490	1.522
Srijeda	2.279	2.403	2.234	2.126	1.800	1.805	1.584	1.607	1.578	1.545
Četvrtak	2.300	2.409	2.261	2.214	1.816	1.962	1.672	1.590	1.460	1.587
Petak	2.666	2.908	2.546	2.417	2.165	2.179	1.918	1.766	1.690	1.713
Subota	2.571	2.845	2.610	2.483	2.084	2.020	1.821	1.671	1.582	1.716
Nedjelja	2.433	2.453	2.203	2.108	1.687	1.740	1.479	1.353	1.261	1.384
<b>UKUPNO</b>	<b>16.706</b>	<b>18.029</b>	<b>16.283</b>	<b>15.730</b>	<b>13.272</b>	<b>13.228</b>	<b>11.773</b>	<b>11.225</b>	<b>10.607</b>	<b>11.038</b>

### Prometne nesreće s poginulim osobama

Dan u tjednu	2006.	2007.	2008.	2009.	2010.	2011.	2012.	2013.	2014.	2015.
Ponedjeljak	73	60	72	60	51	36	43	37	31	44
Utorak	58	70	72	64	54	37	38	47	30	34
Srijeda	58	65	68	64	51	47	44	34	34	43
Četvrtak	88	75	76	59	40	51	40	50	45	52
Petak	93	72	94	67	66	64	55	50	60	36
Subota	86	98	108	90	65	81	70	49	50	56
Nedjelja	95	108	95	89	75	69	65	61	34	52
<b>UKUPNO</b>	<b>551</b>	<b>548</b>	<b>585</b>	<b>493</b>	<b>402</b>	<b>385</b>	<b>355</b>	<b>328</b>	<b>284</b>	<b>317</b>

### Prometne nesreće s ozlijeđenim osobama

Dan u tjednu	2006.	2007.	2008.	2009.	2010.	2011.	2012.	2013.	2014.	2015.
Ponedjeljak	2.274	2.544	2.184	2.147	1.857	1.825	1.652	1.597	1.516	1.527
Utorak	2.052	2.337	2.104	2.111	1.756	1.624	1.566	1.559	1.459	1.488
Srijeda	2.222	2.338	2.166	2.062	1.749	1.758	1.540	1.573	1.543	1.502
Četvrtak	2.212	2.334	2.185	2.155	1.778	1.911	1.632	1.540	1.417	1.535
Petak	2.573	2.836	2.452	2.350	2.099	2.115	1.863	1.714	1.629	1.677
Subota	2.485	2.747	2.502	2.392	2.019	1.939	1.751	1.622	1.533	1.660
Nedjelja	2.337	2.345	2.105	2.020	1.612	1.671	1.414	1.292	1.226	1.332
<b>UKUPNO</b>	<b>16.155</b>	<b>17.481</b>	<b>15.698</b>	<b>15.237</b>	<b>12.870</b>	<b>12.843</b>	<b>11.418</b>	<b>10.897</b>	<b>10.323</b>	<b>10.721</b>

### Poginule osobe u prometnim nesrećama

Dan u tjednu	2006.	2007.	2008.	2009.	2010.	2011.	2012.	2013.	2014.	2015.
Ponedjeljak	80	70	77	67	54	41	44	45	34	47
Utorak	63	83	76	75	58	41	42	51	33	37
Srijeda	62	74	73	69	54	48	45	40	35	47
Četvrtak	97	79	83	62	41	57	44	54	49	54
Petak	110	80	102	71	68	71	61	54	64	40
Subota	94	109	130	106	71	89	84	62	54	69
Nedjelja	108	124	123	98	80	71	73	62	39	54
<b>UKUPNO</b>	<b>614</b>	<b>619</b>	<b>664</b>	<b>548</b>	<b>426</b>	<b>418</b>	<b>393</b>	<b>368</b>	<b>308</b>	<b>348</b>

### Teško ozlijeđene osobe u prometnim nesrećama

Dan u tjednu	2006.	2007.	2008.	2009.	2010.	2011.	2012.	2013.	2014.	2015.
Ponedjeljak	565	574	523	488	395	412	358	382	393	353
Utorak	471	550	527	484	399	373	388	373	335	366
Srijeda	533	563	492	491	344	431	368	383	373	366
Četvrtak	590	567	543	535	427	502	403	387	327	368
Petak	644	706	565	557	521	542	496	394	407	431
Subota	767	818	743	682	563	629	537	483	437	490
Nedjelja	738	766	636	668	533	520	499	429	403	448
<b>UKUPNO</b>	<b>4.308</b>	<b>4.544</b>	<b>4.029</b>	<b>3.905</b>	<b>3.182</b>	<b>3.409</b>	<b>3.049</b>	<b>2.831</b>	<b>2.675</b>	<b>2.822</b>

### Lakše ozlijeđene osobe u prometnim nesrećama

Dan u tjednu	2006.	2007.	2008.	2009.	2010.	2011.	2012.	2013.	2014.	2015.
Ponedjeljak	2.552	2.988	2.467	2.521	2.117	2.154	1.883	1.803	1.643	1.736
Utorak	2.316	2.671	2.389	2.449	2.089	1.770	1.748	1.725	1.537	1.604
Srijeda	2.510	2.646	2.485	2.376	1.985	1.914	1.716	1.743	1.731	1.677
Četvrtak	2.515	2.647	2.441	2.525	2.049	2.138	1.775	1.711	1.635	1.782
Petak	2.997	3.298	2.850	2.736	2.484	2.355	2.082	1.984	1.838	1.852
Subota	2.974	3.301	3.072	2.910	2.499	2.258	2.070	1.946	1.756	1.969
Nedjelja	2.964	2.997	2.662	2.501	1.928	2.067	1.687	1.531	1.407	1.582
<b>UKUPNO</b>	<b>18.828</b>	<b>20.548</b>	<b>18.366</b>	<b>18.018</b>	<b>15.151</b>	<b>14.656</b>	<b>12.961</b>	<b>12.443</b>	<b>11.547</b>	<b>12.202</b>

## VII. Prometne nesreće prema satima u danu (2006. - 2015.)

### Prometne nesreće

Vrijeme/sat	2006.	2007.	2008.	2009.	2010.	2011.	2012.	2013.	2014.	2015.
0 - 2	2.277	2.447	2.150	1.897	1.604	1.459	1.345	1.159	1.070	1.116
2 - 4	1.832	1.877	1.670	1.597	1.256	1.213	1.093	915	888	903
4 - 6	1.959	2.053	1.753	1.637	1.436	1.415	1.285	1.183	1.052	1.075
6 - 8	4.213	4.461	3.875	3.507	3.140	3.025	2.621	2.521	2.257	2.298
8 - 10	5.254	5.593	4.691	4.545	4.241	4.096	3.653	3.394	3.015	3.225
10 - 12	6.572	6.873	5.982	5.691	5.208	5.195	4.398	4.159	3.896	4.005
12 - 14	6.926	7.039	6.103	6.098	5.476	5.285	4.521	4.162	3.946	4.033
14 - 16	7.145	7.439	6.505	6.173	5.658	5.346	4.600	4.293	4.057	4.080
16 - 18	6.889	7.222	6.749	6.203	5.581	5.194	4.539	4.088	3.893	4.004
18 - 20	6.545	6.912	5.960	5.698	4.872	4.673	4.017	3.637	3.302	3.506
20 - 22	4.988	5.212	4.631	4.242	3.461	3.302	2.960	2.623	2.440	2.539
22 - 24	3.683	3.892	3.427	3.100	2.461	2.240	2.033	1.887	1.616	1.787
<b>UKUPNO</b>	<b>58.283</b>	<b>61.020</b>	<b>53.496</b>	<b>50.388</b>	<b>44.394</b>	<b>42.443</b>	<b>37.065</b>	<b>34.021</b>	<b>31.432</b>	<b>32.571</b>

### Prometne nesreće s nastradalim osobama

Vrijeme/sat	2006.	2007.	2008.	2009.	2010.	2011.	2012.	2013.	2014.	2015.
0 - 2	625	698	614	572	458	440	394	334	300	315
2 - 4	522	570	523	490	378	359	297	233	232	243
4 - 6	596	624	554	538	435	448	424	398	330	346
6 - 8	1.236	1.317	1.205	1.152	1.029	960	872	877	823	836
8 - 10	1.314	1.447	1.232	1.263	1.101	1.186	1.032	1.062	983	1.027
10 - 12	1.707	1.876	1.690	1.620	1.437	1.480	1.249	1.254	1.277	1.294
12 - 14	1.929	2.087	1.830	1.887	1.589	1.612	1.370	1.381	1.362	1.395
14 - 16	2.087	2.241	2.036	1.932	1.738	1.719	1.567	1.488	1.462	1.421
16 - 18	2.115	2.247	2.278	1.995	1.737	1.676	1.618	1.421	1.422	1.469
18 - 20	2.117	2.290	1.923	2.020	1.650	1.652	1.365	1.361	1.167	1.275
20 - 22	1.482	1.535	1.445	1.357	1.044	1.034	969	864	789	866
22 - 24	976	1.097	953	904	676	662	616	552	460	551
<b>UKUPNO</b>	<b>16.706</b>	<b>18.029</b>	<b>16.283</b>	<b>15.730</b>	<b>13.272</b>	<b>13.228</b>	<b>11.773</b>	<b>11.225</b>	<b>10.607</b>	<b>11.038</b>

### Prometne nesreće s poginulim osobama

Vrijeme/sat	2006.	2007.	2008.	2009.	2010.	2011.	2012.	2013.	2014.	2015.
0 - 2	33	34	37	35	23	25	25	17	14	16
2 - 4	20	38	32	28	21	28	22	14	10	12
4 - 6	33	46	28	27	14	35	25	29	14	21
6 - 8	38	40	39	40	26	34	21	26	26	18
8 - 10	36	33	40	22	20	27	32	25	25	24
10 - 12	44	42	40	33	44	28	16	14	22	23
12 - 14	43	35	42	32	32	30	25	25	26	16
14 - 16	52	48	55	54	46	25	27	39	24	33
16 - 18	83	59	86	66	45	41	45	44	33	47
18 - 20	77	76	59	65	58	55	47	31	39	38
20 - 22	48	52	75	45	42	35	45	32	37	38
22 - 24	44	45	52	46	31	22	25	32	14	31
<b>UKUPNO</b>	<b>551</b>	<b>548</b>	<b>585</b>	<b>493</b>	<b>402</b>	<b>385</b>	<b>355</b>	<b>328</b>	<b>284</b>	<b>317</b>

### Prometne nesreće s ozlijeđenim osobama

Vrijeme/sat	2006.	2007.	2008.	2009.	2010.	2011.	2012.	2013.	2014.	2015.
0 - 2	592	664	577	537	435	415	369	317	286	299
2 - 4	502	532	491	462	357	331	275	219	222	231
4 - 6	563	578	526	511	421	413	399	369	316	325
6 - 8	1.198	1.277	1.166	1.112	1.003	926	851	851	797	818
8 - 10	1.278	1.414	1.192	1.241	1.081	1.159	1.000	1.037	958	1.003
10 - 12	1.663	1.834	1.650	1.587	1.393	1.452	1.233	1.240	1.255	1.271
12 - 14	1.886	2.052	1.788	1.855	1.557	1.582	1.345	1.356	1.336	1.379
14 - 16	2.035	2.193	1.981	1.878	1.692	1.694	1.540	1.448	1.438	1.388
16 - 18	2.030	2.188	2.192	1.929	1.692	1.635	1.573	1.378	1.389	1.422
18 - 20	2.040	2.214	1.864	1.955	1.592	1.597	1.318	1.330	1.128	1.237
20 - 22	1.435	1.483	1.370	1.312	1.002	999	924	832	752	828
22 - 24	933	1.052	901	858	645	640	591	520	446	520
<b>UKUPNO</b>	<b>16.155</b>	<b>17.481</b>	<b>15.698</b>	<b>15.237</b>	<b>12.870</b>	<b>12.843</b>	<b>11.418</b>	<b>10.897</b>	<b>10.323</b>	<b>10.721</b>

### Poginule osobe u prometnim nesrećama

Vrijeme/sat	2006.	2007.	2008.	2009.	2010.	2011.	2012.	2013.	2014.	2015.
0 - 2	36	36	44	40	26	26	27	19	15	19
2 - 4	23	46	36	31	25	29	35	15	12	13
4 - 6	37	53	32	35	16	45	27	34	15	23
6 - 8	48	44	56	49	28	35	26	33	30	18
8 - 10	40	37	45	23	21	28	33	30	26	25
10 - 12	44	49	45	38	46	29	17	16	22	26
12 - 14	46	36	45	38	32	36	26	27	31	17
14 - 16	60	51	57	58	48	28	28	43	25	39
16 - 18	91	69	95	68	47	47	45	49	33	58
18 - 20	85	88	63	65	59	57	53	32	45	38
20 - 22	54	60	84	54	45	35	48	36	38	40
22 - 24	50	50	62	49	33	23	28	34	16	32
<b>UKUPNO</b>	<b>614</b>	<b>619</b>	<b>664</b>	<b>548</b>	<b>426</b>	<b>418</b>	<b>393</b>	<b>368</b>	<b>308</b>	<b>348</b>

### Teško ozlijeđene osobe u prometnim nesrećama

Vrijeme/sat	2006.	2007.	2008.	2009.	2010.	2011.	2012.	2013.	2014.	2015.
0 - 2	204	243	194	198	134	148	156	101	105	122
2 - 4	202	229	173	175	140	132	117	101	96	91
4 - 6	218	226	172	207	137	164	138	148	105	122
6 - 8	320	316	313	297	254	234	223	209	211	203
8 - 10	322	309	272	265	251	268	238	259	228	235
10 - 12	378	411	345	347	314	298	298	291	300	286
12 - 14	454	445	377	408	320	395	319	307	284	342
14 - 16	457	506	422	431	373	420	361	336	344	334
16 - 18	547	517	582	468	392	448	407	340	376	372
18 - 20	558	597	501	497	415	426	348	352	288	340
20 - 22	377	421	382	367	250	271	262	222	184	216
22 - 24	271	324	296	245	202	205	182	165	154	159
<b>UKUPNO</b>	<b>4.308</b>	<b>4.544</b>	<b>4.029</b>	<b>3.905</b>	<b>3.182</b>	<b>3.409</b>	<b>3.049</b>	<b>2.831</b>	<b>2.675</b>	<b>2.822</b>



### Lakše ozlijeđene osobe u prometnim nesrećama

Vrijeme/sat	2006.	2007.	2008.	2009.	2010.	2011.	2012.	2013.	2014.	2015.
0 - 2	757	791	679	635	516	467	443	342	302	378
2 - 4	580	680	636	579	448	405	332	232	228	269
4 - 6	688	701	684	605	515	501	473	428	405	377
6 - 8	1.337	1.502	1.335	1.307	1.255	1.088	948	998	888	953
8 - 10	1.449	1.648	1.340	1.396	1.214	1.310	1.102	1.136	1.027	1.169
10 - 12	1.861	2.047	1.850	1.831	1.547	1.619	1.377	1.367	1.357	1.432
12 - 14	2.137	2.419	2.141	2.081	1.774	1.711	1.539	1.599	1.536	1.501
14 - 16	2.441	2.567	2.366	2.312	2.020	1.937	1.772	1.674	1.624	1.587
16 - 18	2.360	2.603	2.552	2.343	1.966	1.881	1.815	1.608	1.568	1.611
18 - 20	2.374	2.589	2.074	2.301	1.920	1.880	1.476	1.491	1.277	1.395
20 - 22	1.709	1.723	1.654	1.533	1.217	1.159	1.025	1.009	865	942
22 - 24	1.135	1.278	1.055	1.095	759	698	659	559	470	588
<b>UKUPNO</b>	<b>18.828</b>	<b>20.548</b>	<b>18.366</b>	<b>18.018</b>	<b>15.151</b>	<b>14.656</b>	<b>12.961</b>	<b>12.443</b>	<b>11.547</b>	<b>12.202</b>

### VIII. Prometne nesreće prema obilježjima nesreće (2006. - 2015.)

#### Prometne nesreće

Vrste prom.nesreća	2006.	2007.	2008.	2009.	2010.	2011.	2012.	2013.	2014.	2015.	
Sudar vozila u pokretu	iz suprotnih smjerova	6.844	6.931	5.915	5.593	4.962	4.504	3.885	3.630	3.250	3.393
	bočni smjer	11.643	12.032	10.502	10.307	9.303	8.555	7.262	6.776	5.991	6.308
	u usporod. vožnji	1.666	1.849	1.533	1.355	1.145	1.215	983	819	802	812
	u vožnji u slijedu	8.989	9.460	7.838	7.401	6.621	6.266	5.155	4.250	3.954	4.001
	u vožnji unazad	1.689	1.720	1.584	1.544	1.575	1.544	1.284	1.201	1.163	1.204
<b>UKUPNO</b>	<b>30.831</b>	<b>31.992</b>	<b>27.372</b>	<b>26.200</b>	<b>23.606</b>	<b>22.084</b>	<b>18.569</b>	<b>16.676</b>	<b>15.160</b>	<b>15.718</b>	
Udar u parkirano vozilo	6.704	6.942	6.055	5.927	5.168	4.976	4.711	4.410	4.014	4.227	
Slijetanje vozila s ceste	9.530	10.096	9.342	9.222	7.274	7.083	6.015	5.558	5.134	5.423	
Nalet na bicikl	652	657	602	588	521	625	563	493	569	496	
Nalet na pješaka	2.417	2.443	2.202	2.004	1.854	1.772	1.595	1.609	1.557	1.537	
Nalet na motocikl ili moped	469	365	363	352	309	309	251	192	224	225	
Sudar s vlakom	84	74	44	68	37	36	43	33	32	26	
Udar voz. u objekt na cesti	2.477	2.616	2.307	2.364	1.377	1.232	1.114	964	931	920	
Udar voz. u objekt kraj ceste	...	...	...	...	1.524	1.581	1.563	1.532	1.419	1.533	
Nalet na životinju	2.385	2.764	2.291	1.073	824	861	858	763	745	720	
Ostalo	2.734	3.071	2.918	2.590	1.900	1.884	1.783	1.791	1.647	1.746	
<b>SVEUKUPNO</b>	<b>58.283</b>	<b>61.020</b>	<b>53.496</b>	<b>50.388</b>	<b>44.394</b>	<b>42.443</b>	<b>37.065</b>	<b>34.021</b>	<b>31.432</b>	<b>32.571</b>	

## Prometne nesreće s nastradalim osobama

Vrste prom.nesreća		2006.	2007.	2008.	2009.	2010.	2011.	2012.	2013.	2014.	2015.
Sudar vozila u pokretu	iz suprotnih smjerova	2.342	2.473	2.191	2.059	1.733	1.656	1.437	1.423	1.253	1.296
	bočni smjer	3.042	3.295	2.952	3.054	2.597	2.505	2.162	2.150	1.833	2.004
	u usporod. vožnji	251	307	273	235	158	182	152	146	154	173
	u vožnji u slijedu	2.421	2.685	2.293	2.290	1.995	1.823	1.673	1.559	1.577	1.578
	u vožnji unazad	66	84	78	73	74	80	75	86	73	71
<b>UKUPNO</b>		<b>8.122</b>	<b>8.844</b>	<b>7.787</b>	<b>7.711</b>	<b>6.557</b>	<b>6.246</b>	<b>5.499</b>	<b>5.364</b>	<b>4.890</b>	<b>5.122</b>
Udar u parkirano vozilo		242	269	246	242	151	148	167	115	120	131
Slijetanje vozila s ceste		3.951	4.414	4.076	3.914	2.995	3.188	2.722	2.478	2.295	2.485
Nalet na bicikl		549	552	515	496	420	510	464	404	470	432
Nalet na pješaka		2.333	2.349	2.140	1.918	1.776	1.702	1.525	1.526	1.497	1.476
Nalet na motocikl ili moped		330	261	266	267	224	227	178	148	175	170
Sudar s vlakom		43	31	25	33	19	21	23	15	14	13
Udar voz. u objekt na cesti		261	332	282	291	134	91	107	68	77	87
Udar voz. u objekt kraj ces		...	...	...	...	235	274	267	272	234	250
Nalet na životinju		70	84	73	42	53	51	50	51	47	43
Ostalo		805	893	873	816	708	770	771	784	788	829
<b>SVEUKUPNO</b>		<b>16.706</b>	<b>18.029</b>	<b>16.283</b>	<b>15.730</b>	<b>13.272</b>	<b>13.228</b>	<b>11.773</b>	<b>11.225</b>	<b>10.607</b>	<b>11.038</b>

## Prometne nesreće s poginulim osobama

Vrste prom.nesreća		2006.	2007.	2008.	2009.	2010.	2011.	2012.	2013.	2014.	2015.
Sudar vozila u pokretu	iz suprotnih smjerova	119	107	109	99	68	71	68	68	61	70
	bočni smjer	39	42	48	35	24	28	31	27	22	29
	u usporod. vožnji	6	4	6	3	1	3	-	3	3	3
	u vožnji u slijedu	20	25	26	27	23	18	15	12	13	10
	u vožnji unazad	1	1	1	-	1	-	1	-	-	3
<b>UKUPNO</b>		<b>185</b>	<b>179</b>	<b>190</b>	<b>164</b>	<b>117</b>	<b>120</b>	<b>115</b>	<b>110</b>	<b>99</b>	<b>115</b>
Udar u parkirano vozilo		7	5	6	3	1	4	3	4	4	2
Slijetanje vozila s ceste		152	179	178	172	129	141	125	103	81	91
Nalet na bicikl		40	23	38	16	20	18	15	12	11	23
Nalet na pješaka		121	122	129	98	96	65	65	63	71	58
Nalet na motocikl ili moped		4	5	13	4	6	7	3	5	6	7
Sudar s vlakom		15	4	6	9	4	7	7	6	1	4
Udar voz. u objekt na cesti		10	18	10	15	5	2	4	1	-	3
Udar voz. u objekt kraj ces		...	...	...	...	8	13	9	10	5	6
Nalet na životinju		1	-	-	-	-	2	1	1	-	1
Ostalo		16	13	15	12	16	6	8	13	6	7
<b>SVEUKUPNO</b>		<b>551</b>	<b>548</b>	<b>585</b>	<b>493</b>	<b>402</b>	<b>385</b>	<b>355</b>	<b>328</b>	<b>284</b>	<b>317</b>

## Prometne nesreće s ozlijeđenim osobama

Vrste prom.nesreća		2006.	2007.	2008.	2009.	2010.	2011.	2012.	2013.	2014.	2015.
Sudar vozila u pokretu	iz suprotnih smjerova	2.223	2.366	2.082	1.960	1.665	1.585	1.369	1.355	1.192	1.226
	bočni smjer	3.003	3.253	2.904	3.019	2.573	2.477	2.131	2.123	1.811	1.975
	u usporod. vožnji	245	303	267	232	157	179	152	143	151	170
	u vožnji u slijedu	2.401	2.660	2.267	2.263	1.972	1.805	1.658	1.547	1.564	1.568
	u vožnji unazad	65	83	77	73	73	80	74	86	73	68
<b>UKUPNO</b>	<b>7.937</b>	<b>8.665</b>	<b>7.597</b>	<b>7.547</b>	<b>6.440</b>	<b>6.126</b>	<b>5.384</b>	<b>5.254</b>	<b>4.791</b>	<b>5.007</b>	
Udar u parkirano vozilo		235	264	240	239	150	144	164	111	116	129
Slijetanje vozila s ceste		3.799	4.235	3.898	3.742	2.866	3.047	2.597	2.375	2.214	2.394
Nalet na bicikl		509	529	477	480	400	492	449	392	459	409
Nalet na pješaka		2.212	2.227	2.011	1.820	1.680	1.637	1.460	1.463	1.426	1.418
Nalet na motocikl ili moped		326	256	253	263	218	220	175	143	169	163
Sudar s vlakom		28	27	19	24	15	14	16	9	13	9
Udar voz. u objekt na cesti		251	314	272	276	129	89	103	67	77	84
Udar voz. u objekt kraj ceste		...	...	...	...	227	261	258	262	229	244
Nalet na životinju		69	84	73	42	53	49	49	50	47	42
Ostalo		789	880	858	804	692	764	763	771	782	822
<b>SVEUKUPNO</b>		<b>16.155</b>	<b>17.481</b>	<b>15.698</b>	<b>15.237</b>	<b>12.870</b>	<b>12.843</b>	<b>11.418</b>	<b>10.897</b>	<b>10.323</b>	<b>10.721</b>

## Poginule osobe u prometnim nesrećama

Vrste prom.nesreća		2006.	2007.	2008.	2009.	2010.	2011.	2012.	2013.	2014.	2015.
Sudar vozila u pokretu	iz suprotnih smjerova	149	126	136	115	75	82	79	81	68	81
	bočni smjer	43	46	57	36	25	31	32	31	23	35
	u usporod. vožnji	6	7	7	3	1	3	-	3	3	3
	u vožnji u slijedu	24	27	27	30	27	19	17	13	14	14
	u vožnji unazad	1	1	1	-	1	-	1	-	-	3
<b>UKUPNO</b>	<b>223</b>	<b>207</b>	<b>228</b>	<b>184</b>	<b>129</b>	<b>135</b>	<b>129</b>	<b>128</b>	<b>108</b>	<b>136</b>	
Udar u parkirano vozilo		12	7	6	4	1	5	3	5	7	2
Slijetanje vozila s ceste		167	211	209	199	137	153	140	112	88	101
Nalet na bicikl		40	24	38	16	20	19	15	12	11	23
Nalet na pješaka		121	125	131	98	96	65	66	64	73	58
Nalet na motocikl ili moped		5	5	15	4	6	7	3	6	6	7
Sudar s vlakom		17	7	8	11	6	9	7	9	4	4
Udar voz. u objekt na cesti		11	20	14	17	5	2	4	1	-	3
Udar voz. u objekt kraj ceste		...	...	...	...	10	15	16	13	5	6
Nalet na životinju		1	-	-	-	-	2	1	1	-	1
Ostalo		17	13	15	15	16	6	9	17	6	7
<b>SVEUKUPNO</b>		<b>614</b>	<b>619</b>	<b>664</b>	<b>548</b>	<b>426</b>	<b>418</b>	<b>393</b>	<b>368</b>	<b>308</b>	<b>348</b>

### Teško ozlijeđene osobe u prometnim nesrećama

Vrste prom.nesreća		2006.	2007.	2008.	2009.	2010.	2011.	2012.	2013.	2014.	2015.
Sudar vozila u pokretu	iz suprotnih smjerova	740	817	680	662	501	566	466	431	359	424
	bočni smjer	565	581	523	538	457	456	405	363	322	359
	u usporod. vožnji	35	58	53	31	21	28	31	28	14	39
	u vožnji u slijedu	256	256	236	233	193	184	169	176	159	148
	u vožnji unazad	6	12	6	14	9	13	7	13	10	15
<b>UKUPNO</b>	<b>1.602</b>	<b>1.724</b>	<b>1.498</b>	<b>1.478</b>	<b>1.181</b>	<b>1.247</b>	<b>1.078</b>	<b>1.011</b>	<b>864</b>	<b>985</b>	
Udar u parkirano vozilo		51	46	53	47	27	25	26	20	22	18
Slijetanje vozila s ceste		1.301	1.453	1.297	1.224	900	1.016	901	788	751	777
Nalet na bicikl		163	161	130	133	115	144	111	98	132	105
Nalet na pješaka		725	723	650	600	558	533	472	498	454	475
Nalet na motocikl ili moped		110	68	76	86	75	57	51	44	61	50
Sudar s vlakom		18	9	12	13	6	6	12	8	5	8
Udar voz. u objekt na cesti		62	89	63	75	26	34	34	18	21	24
Udar voz. u objekt kraj ces...		...	...	...	...	64	91	89	83	87	96
Nalet na životinju		15	11	10	12	10	12	9	12	10	9
Ostalo		261	260	240	237	220	244	266	251	268	275
<b>SVEUKUPNO</b>		<b>4.308</b>	<b>4.544</b>	<b>4.029</b>	<b>3.905</b>	<b>3.182</b>	<b>3.409</b>	<b>3.049</b>	<b>2.831</b>	<b>2.675</b>	<b>2.822</b>

### Lakše ozlijeđene osobe u prometnim nesrećama

Vrste prom.nesreća		2006.	2007.	2008.	2009.	2010.	2011.	2012.	2013.	2014.	2015.
Sudar vozila u pokretu	iz suprotnih smje.	3.442	3.636	3.178	3.008	2.473	2.391	2.051	2.014	1.847	1.781
	bočni smjer	3.940	4.274	3.900	4.174	3.410	3.219	2.775	2.805	2.355	2.690
	u usporod. vožnji	320	376	330	293	205	229	188	161	191	225
	u vožnji u slijedu	3.367	3.892	3.257	3.275	2.905	2.615	2.413	2.252	2.294	2.288
	u vožnji unazad	72	89	86	79	91	91	88	81	92	77
<b>UKUPNO</b>	<b>11.141</b>	<b>12.267</b>	<b>10.751</b>	<b>10.829</b>	<b>9.084</b>	<b>8.545</b>	<b>7.515</b>	<b>7.313</b>	<b>6.779</b>	<b>7.061</b>	
Udar u parkirano vozilo		259	299	258	270	169	188	177	122	128	138
Slijetanje vozila s ceste		4.063	4.438	4.080	3.911	3.124	3.092	2.612	2.472	2.158	2.475
Nalet na bicikl		371	398	373	372	306	368	356	314	339	317
Nalet na pješaka		1.697	1.711	1.555	1.397	1.255	1.210	1.108	1.072	1.094	1.039
Nalet na motocikl ili moped		269	220	227	208	178	200	147	116	129	133
Sudar s vlakom		23	40	20	22	13	15	32	15	20	8
Udar voz. u objekt na cesti		282	337	291	299	147	77	92	63	70	85
Udar voz. u objekt kraj ces...		...	...	...	...	238	257	275	278	184	236
Nalet na životinju		72	95	78	41	57	50	54	51	41	47
Ostalo		651	743	733	669	580	654	593	627	605	663
<b>SVEUKUPNO</b>		<b>18.828</b>	<b>20.548</b>	<b>18.366</b>	<b>18.018</b>	<b>15.151</b>	<b>14.656</b>	<b>12.961</b>	<b>12.443</b>	<b>11.547</b>	<b>12.202</b>

**IX. Prometne nesreće prema značajkama ceste (2006. - 2015.)**

## Prometne nesreće

Značajke ceste	2006.	2007.	2008.	2009.	2010.	2011.	2012.	2013.	2014.	2015.	
Križanje	T - križanje	7.491	7.940	6.916	6.681	6.100	5.791	5.195	4.586	4.334	4.324
	Y - križanje	1.186	1.264	1.034	1.076	903	852	765	731	670	726
	četverokrako križ	6.389	6.844	5.961	5.864	5.302	4.978	4.428	3.991	3.617	3.791
	kružni tok	360	438	419	410	398	498	445	447	479	533
	ostala križanja	802	900	1.113	819	1.044	871	657	537	514	449
	u više razina	24	23	26	24	50	28	21	25	30	18
<b>UKUPNO</b>	<b>16.252</b>	<b>17.409</b>	<b>15.469</b>	<b>14.874</b>	<b>13.797</b>	<b>13.018</b>	<b>11.511</b>	<b>10.317</b>	<b>9.644</b>	<b>9.841</b>	
Cesta izvan križanja i čvorova	most	149	175	124	128	137	121	89	98	66	72
	podvožnjak	58	53	46	48	45	36	31	29	29	35
	nadvožnjak	76	91	82	81	85	45	54	36	46	50
	tunel	111	106	122	102	111	113	100	91	78	88
<b>UKUPNO</b>	<b>394</b>	<b>425</b>	<b>374</b>	<b>359</b>	<b>378</b>	<b>315</b>	<b>274</b>	<b>254</b>	<b>219</b>	<b>245</b>	
Prijelaz preko želj. pruge	fizički zaštićen	311	303	253	305	278	238	227	188	156	160
	svjetlosna signal.	91	96	94	88	80	94	73	66	39	58
	nezaštićen	94	115	68	69	51	44	49	41	36	23
<b>UKUPNO</b>	<b>496</b>	<b>514</b>	<b>415</b>	<b>462</b>	<b>409</b>	<b>376</b>	<b>349</b>	<b>295</b>	<b>231</b>	<b>241</b>	
Zavoj	11.277	11.713	10.369	9.812	8.100	7.953	6.525	6.074	5.596	5.823	
Ravni cestovni smjer	25.213	26.181	22.471	20.183	17.677	16.732	14.593	13.352	12.326	12.685	
Parkiralište	3.469	3.694	3.303	3.375	3.119	3.192	2.999	2.999	2.733	2.924	
Pješački prijelaz	212	210	193	195	200	186	161	182	164	190	
Nogostup	168	170	169	164	129	133	127	116	90	131	
Biciklistička staza	7	15	18	15	13	29	27	39	39	29	
Ostalo	795	689	715	949	521	473	455	364	357	413	
Pješačka zona	...	...	...	...	30	25	35	17	26	34	
Zona smirenog prometa	...	...	...	...	21	11	9	12	7	15	
<b>UKUPNO</b>	<b>58.283</b>	<b>61.020</b>	<b>53.496</b>	<b>50.388</b>	<b>44.394</b>	<b>42.443</b>	<b>37.065</b>	<b>34.021</b>	<b>31.432</b>	<b>32.571</b>	

## Prometne nesreće s nastradalim osobama

Značajke ceste	2006.	2007.	2008.	2009.	2010.	2011.	2012.	2013.	2014.	2015.	
Križanje	T - križanje	2.227	2.432	2.217	2.228	1.911	1.948	1.812	1.681	1.578	1.594
	Y - križanje	313	353	318	332	263	271	281	247	214	233
	četverokrako križ	2.219	2.460	2.163	2.244	1.913	1.842	1.612	1.607	1.524	1.624
	kružni tok	69	98	74	96	74	114	122	127	161	146
	ostala križanja	163	160	198	174	229	202	159	142	125	96
	u više razina	4	5	5	3	8	3	5	5	13	1
<b>UKUPNO</b>	<b>4.995</b>	<b>5.508</b>	<b>4.975</b>	<b>5.077</b>	<b>4.398</b>	<b>4.380</b>	<b>3.991</b>	<b>3.809</b>	<b>3.615</b>	<b>3.694</b>	
Cesta izvan križanja i čvorova	most	56	66	43	40	39	40	24	33	27	28
	podvožnjak	16	12	20	12	12	16	7	11	7	10
	nadvožnjak	21	28	21	24	26	15	18	11	16	18
	tunel	37	25	41	31	29	30	28	27	21	22
<b>UKUPNO</b>	<b>130</b>	<b>131</b>	<b>125</b>	<b>107</b>	<b>106</b>	<b>101</b>	<b>77</b>	<b>82</b>	<b>71</b>	<b>78</b>	
Prijelaz preko želj. pruge	fizički zaštićen	28	27	9	20	16	23	17	16	11	16
	svjetlosna sig.	19	9	14	13	13	17	15	13	4	4
	nezaštićen	37	37	27	30	25	15	24	18	17	14
<b>UKUPNO</b>	<b>84</b>	<b>73</b>	<b>50</b>	<b>63</b>	<b>54</b>	<b>55</b>	<b>56</b>	<b>47</b>	<b>32</b>	<b>34</b>	
Zavoj	4.079	4.454	4.055	3.833	3.039	3.201	2.681	2.511	2.349	2.496	
Ravni cestovni smjer	6.898	7.389	6.575	6.151	5.228	5.049	4.535	4.333	4.120	4.252	
Parkiralište	149	124	149	132	126	121	123	121	137	145	
Pješački prijelaz	188	178	168	162	161	147	140	153	137	158	
Nogostup	75	74	62	77	71	74	76	72	57	78	
Biciklistička staza	4	11	17	12	11	25	24	33	33	27	
Ostalo	104	87	107	116	63	53	52	55	48	55	
Pješačka zona	...	...	...	...	14	18	15	4	7	17	
Zona smirenog prometa	...	...	...	...	1	4	3	5	1	4	
<b>UKUPNO</b>	<b>16.706</b>	<b>18.029</b>	<b>16.283</b>	<b>15.730</b>	<b>13.272</b>	<b>13.228</b>	<b>11.773</b>	<b>11.225</b>	<b>10.607</b>	<b>11.038</b>	

## Prometne nesreće s poginulim osobama

Značajke ceste	2006.	2007.	2008.	2009.	2010.	2011.	2012.	2013.	2014.	2015.	
Križanje	T - križanje	28	35	32	26	28	29	19	20	24	17
	Y - križanje	8	1	5	7	5	8	2	2	7	1
	četverokrako križ	26	33	47	32	17	22	27	22	14	21
	kružni tok	1	1	-	-	-	2	2	-	3	1
	ostala križanja	5	7	7	6	6	4	3	4	1	3
	čvor u više razina	-	-	-	-	-	-	1	2	-	-
<b>UKUPNO</b>	<b>68</b>	<b>77</b>	<b>91</b>	<b>71</b>	<b>56</b>	<b>65</b>	<b>54</b>	<b>50</b>	<b>49</b>	<b>43</b>	
Cesta izvan križanja i čvorova	most	3	4	3	3	1	1	3	1	1	1
	podvožnjak	-	-	-	-	-	3	-	-	1	-
	nadvožnjak	-	3	2	-	-	-	-	2	1	1
	tunel	4	3	1	2	-	1	1	-	-	-
<b>UKUPNO</b>	<b>7</b>	<b>10</b>	<b>6</b>	<b>5</b>	<b>1</b>	<b>5</b>	<b>4</b>	<b>3</b>	<b>3</b>	<b>2</b>	
Prijelaz preko želj. pruge	fizički zaštićen	1	-	-	4	-	1	2	3	-	-
	svjetlosna signali	4	1	2	3	1	3	2	2	-	-
	nezaštićen	9	4	6	4	4	3	5	3	1	3
	<b>UKUPNO</b>	<b>14</b>	<b>5</b>	<b>8</b>	<b>11</b>	<b>5</b>	<b>7</b>	<b>9</b>	<b>8</b>	<b>1</b>	<b>3</b>
Zavoj	197	193	196	170	147	149	137	114	103	113	
Ravni cestovni smjer	253	258	273	228	182	152	144	146	118	145	
Parkiralište	2	-	1	1	2	-	2	-	1	1	
Pješački prijelaz	4	4	7	6	7	4	3	5	7	6	
Nogostup	-	-	1	1	1	1	-	1	-	-	
Biciklistička staza	-	-	-	-	-	-	-	1	-	-	
Ostalo	6	1	2	-	1	2	2	-	2	3	
Pješačka zona	...	...	...	...	-	-	-	-	-	1	
Zona smirenog prometa	...	...	...	...	-	-	-	-	-	-	
<b>UKUPNO</b>	<b>551</b>	<b>548</b>	<b>585</b>	<b>493</b>	<b>402</b>	<b>385</b>	<b>355</b>	<b>328</b>	<b>284</b>	<b>317</b>	

## Prometne nesreće s ozlijeđenim osobama

Značajke ceste	2006.	2007.	2008.	2009.	2010.	2011.	2012.	2013.	2014.	2015.	
Križanje	T - križanje	2.199	2.397	2.185	2.202	1.883	1.919	1.793	1.661	1.554	1.577
	Y - križanje	305	352	313	325	258	263	279	245	207	232
	četverokrako križ	2.193	2.427	2.116	2.212	1.896	1.820	1.585	1.585	1.510	1.603
	kružni tok	68	97	74	96	74	112	120	127	158	145
	ostala križanja	158	153	191	168	223	198	156	138	124	93
	čvor u više razina	4	5	5	3	8	3	4	3	13	1
<b>UKUPNO</b>	<b>4.927</b>	<b>5.431</b>	<b>4.884</b>	<b>5.006</b>	<b>4.342</b>	<b>4.315</b>	<b>3.937</b>	<b>3.759</b>	<b>3.566</b>	<b>3.651</b>	
Cesta izvan križanja i čvorova	most	53	62	40	37	38	39	21	32	26	27
	podvožnjak	16	12	20	12	12	13	7	11	6	10
	nadvožnjak	21	25	19	24	26	15	18	9	15	17
	tunel	33	22	40	29	29	29	27	27	21	22
<b>UKUPNO</b>	<b>123</b>	<b>121</b>	<b>119</b>	<b>102</b>	<b>105</b>	<b>96</b>	<b>73</b>	<b>79</b>	<b>68</b>	<b>76</b>	
Prijelaz preko želj. pruge	fizički zaštićen	27	27	9	16	16	22	15	13	11	16
	svjetlosna signali	15	8	12	10	12	14	13	11	4	4
	nezaštićen	28	33	21	26	21	12	19	15	16	11
	<b>UKUPNO</b>	<b>70</b>	<b>68</b>	<b>42</b>	<b>52</b>	<b>49</b>	<b>48</b>	<b>47</b>	<b>39</b>	<b>31</b>	<b>31</b>
Zavoj	3.882	4.261	3.859	3.663	2.892	3.052	2.544	2.397	2.246	2.383	
Ravni cestovni smjer	6.645	7.131	6.302	5.923	5.046	4.897	4.391	4.187	4.002	4.107	
Parkiralište	147	124	148	131	124	121	121	121	136	144	
Pješački prijelaz	184	174	161	156	154	143	137	148	130	152	
Nogostup	75	74	61	76	70	73	76	71	57	78	
Biciklistička staza	4	11	17	12	11	25	24	32	33	27	
Ostalo	98	86	105	116	62	51	50	55	46	52	
Pješačka zona	...	...	...	...	14	18	15	4	7	16	
Zona smirenog prometa	...	...	...	...	1	4	3	5	1	4	
<b>UKUPNO</b>	<b>16.155</b>	<b>17.481</b>	<b>15.698</b>	<b>15.237</b>	<b>12.870</b>	<b>12.843</b>	<b>11.418</b>	<b>10.897</b>	<b>10.323</b>	<b>10.721</b>	

## Poginule osobe u prometnim nesrećama

Značajke ceste	2006.	2007.	2008.	2009.	2010.	2011.	2012.	2013.	2014.	2015.	
Križanje	T - križanje	30	36	35	29	28	29	20	21	24	17
	Y - križanje	8	1	5	7	5	8	2	2	8	1
	četverokrako križ	29	35	52	35	17	24	27	23	15	22
	kružni tok	1	1	-	-	-	2	2	-	3	1
	ostala križanja	6	7	7	7	7	4	3	4	1	3
	čvor u više razina	-	-	-	-	-	-	1	4	-	-
<b>UKUPNO</b>	<b>74</b>	<b>80</b>	<b>99</b>	<b>78</b>	<b>57</b>	<b>67</b>	<b>55</b>	<b>54</b>	<b>51</b>	<b>44</b>	
Cesta izvan križanja i čvorova	most	3	5	3	3	1	1	3	1	2	5
	podvožnjak	-	-	-	-	-	3	-	-	1	-
	nadvožnjak	-	3	2	-	-	-	-	6	1	2
	tunel	7	5	1	2	-	1	1	-	-	-
<b>UKUPNO</b>	<b>10</b>	<b>13</b>	<b>6</b>	<b>5</b>	<b>1</b>	<b>5</b>	<b>4</b>	<b>7</b>	<b>4</b>	<b>7</b>	
Prijelaz preko želj. pruge	fizički zaštićen	1	-	-	6	-	1	2	5	-	-
	svjetlosna signali	4	3	2	3	1	4	2	3	-	-
	nezaštićen	11	6	8	5	6	4	5	3	4	3
	<b>UKUPNO</b>	<b>16</b>	<b>9</b>	<b>10</b>	<b>14</b>	<b>7</b>	<b>9</b>	<b>9</b>	<b>11</b>	<b>4</b>	<b>3</b>
Zavoj	230	218	225	191	156	161	154	126	110	124	
Ravni cestovni smjer	271	294	313	252	194	169	164	163	129	159	
Parkiralište	2	-	1	1	2	-	2	-	1	1	
Pješački prijelaz	4	4	7	6	7	4	3	5	7	6	
Nogostup	-	-	1	1	1	1	-	1	-	-	
Biciklistička staza	-	-	-	-	-	-	-	1	-	-	
Ostalo	7	1	2	-	1	2	2	-	2	3	
Pješačka zona	...	...	...	...	-	-	-	-	-	1	
Zona smirenog prometa	...	...	...	...	-	-	-	-	-	-	
<b>UKUPNO</b>	<b>614</b>	<b>619</b>	<b>664</b>	<b>548</b>	<b>426</b>	<b>418</b>	<b>393</b>	<b>368</b>	<b>308</b>	<b>348</b>	

## Teško ozlijeđene osobe u prometnim nesrećama

Značajke ceste	2006.	2007.	2008.	2009.	2010.	2011.	2012.	2013.	2014.	2015.	
Križanje	T - križanje	448	485	439	411	345	416	415	345	338	363
	Y - križanje	67	81	69	86	68	60	67	59	55	38
	četverokrako križ	456	460	365	398	366	349	334	304	279	323
	kružni tok	11	15	11	17	9	14	20	24	36	24
	ostala križanja	38	26	45	45	66	61	37	43	31	30
	čvor u više razina	2	1	1	-	1	-	1	5	2	0
<b>UKUPNO</b>	<b>1.022</b>	<b>1.068</b>	<b>930</b>	<b>957</b>	<b>855</b>	<b>900</b>	<b>874</b>	<b>780</b>	<b>741</b>	<b>778</b>	
Cesta izvan križanja i čvorova	most	16	19	7	11	8	16	2	10	5	4
	podvožnjak	5	4	4	2	3	3	-	1	-	3
	nadvožnjak	6	7	8	4	6	6	6	11	3	7
	tunel	10	10	12	8	5	8	4	7	7	2
<b>UKUPNO</b>	<b>37</b>	<b>40</b>	<b>31</b>	<b>25</b>	<b>22</b>	<b>33</b>	<b>12</b>	<b>29</b>	<b>15</b>	<b>16</b>	
Prijelaz preko želj. pruge	fizički zaštićen	12	11	3	11	2	8	2	4	2	7
	svjetlosna signali	5	1	4	5	3	3	10	6	3	1
	nezaštićen	11	11	11	11	7	5	5	6	6	5
	<b>UKUPNO</b>	<b>28</b>	<b>23</b>	<b>18</b>	<b>27</b>	<b>12</b>	<b>16</b>	<b>17</b>	<b>16</b>	<b>11</b>	<b>13</b>
Zavoj	1.356	1.424	1.312	1.225	943	1.066	900	821	763	821	
Ravni cestovni smjer	1.723	1.874	1.617	1.538	1.218	1.270	1.142	1.061	1.035	1.058	
Parkiralište	35	26	33	26	30	29	23	30	35	29	
Pješački prijelaz	54	40	39	46	54	45	35	52	27	44	
Nogostup	19	19	17	21	25	16	20	22	19	23	
Biciklistička staza	1	5	6	1	5	11	8	5	13	10	
Ostalo	33	25	26	39	15	14	16	13	15	25	
Pješačka zona	...	...	...	...	2	6	2	1	1	3	
Zona smirenog prometa	...	...	...	...	1	3	-	1	-	2	
<b>UKUPNO</b>	<b>4.308</b>	<b>4.544</b>	<b>4.029</b>	<b>3.905</b>	<b>3.182</b>	<b>3.409</b>	<b>3.049</b>	<b>2.831</b>	<b>2.675</b>	<b>2.822</b>	

## Lakše ozlijeđene osobe u prometnim nesrećama

Značajke ceste	2006.	2007.	2008.	2009.	2010.	2011.	2012.	2013.	2014.	2015.	
Križanje	T - križanje	2.462	2.799	2.513	2.689	2.172	2.135	1.997	1.917	1.742	1.747
	Y - križanje	370	411	387	374	315	299	320	281	228	279
	četverokrako križ	2.832	3.046	2.814	2.964	2.438	2.310	1.961	1.992	1.845	2.072
	kružni tok	72	101	79	99	75	121	110	127	170	147
	ostala križanja	163	161	216	183	231	215	149	131	121	106
	čvor u više razin	6	4	5	3	15	3	5	6	23	1
<b>UKUPNO</b>	<b>5.905</b>	<b>6.522</b>	<b>6.014</b>	<b>6.312</b>	<b>5.246</b>	<b>5.083</b>	<b>4.542</b>	<b>4.454</b>	<b>4.129</b>	<b>4.352</b>	
Cesta izvan križanja i čvorova	most	62	77	48	45	38	45	28	32	33	32
	podvožnjak	30	17	27	14	14	14	11	19	10	8
	nadvožnjak	28	33	26	31	27	23	21	25	14	16
	tunel	54	28	48	35	38	36	33	35	21	24
	<b>UKUPNO</b>	<b>174</b>	<b>155</b>	<b>149</b>	<b>125</b>	<b>117</b>	<b>118</b>	<b>93</b>	<b>111</b>	<b>78</b>	<b>80</b>
Prijelaz preko želj. pruge	fizički zaštićen	32	34	12	23	23	24	19	16	10	14
	svjetlosna signali	12	8	12	7	14	20	13	22	2	4
	nezaštićen	29	48	23	25	24	12	39	25	27	16
	<b>UKUPNO</b>	<b>73</b>	<b>90</b>	<b>47</b>	<b>55</b>	<b>61</b>	<b>56</b>	<b>71</b>	<b>63</b>	<b>39</b>	<b>34</b>
Zavoj	4.686	4.996	4.456	4.313	3.499	3.490	2.824	2.729	2.437	2.617	
Ravni cestovni smjer	7.556	8.376	7.270	6.804	5.874	5.559	5.072	4.739	4.520	4.719	
Parkiralište	130	114	131	120	110	103	111	104	118	132	
Pješački prijelaz	151	155	139	120	118	114	112	111	115	125	
Nogostup	57	58	46	62	46	58	58	49	40	56	
Biciklistička staza	3	6	12	11	7	15	17	31	20	18	
Ostalo	93	76	102	96	61	45	44	45	44	50	
Pješačka zona	...	...	...	...	12	13	14	3	6	16	
Zona smirenog prometa	...	...	...	...	-	2	3	4	1	3	
<b>UKUPNO</b>	<b>18.828</b>	<b>20.548</b>	<b>18.366</b>	<b>18.018</b>	<b>15.151</b>	<b>14.656</b>	<b>12.961</b>	<b>12.443</b>	<b>11.547</b>	<b>12.202</b>	

## X. Prometne nesreće prema meteorološkim uvjetima (2006. - 2015.)

## Prometne nesreće

Meteorološki uvjeti	2006.	2007.	2008.	2009.	2010.	2011.	2012.	2013.	2014.	2015.
Vedro	36.645	39.116	33.138	30.655	24.615	28.410	24.603	20.544	18.169	21.454
Oblačno	13.390	13.600	12.932	12.635	11.641	9.559	8.236	8.204	8.376	6.808
Kiša	6.707	7.067	6.494	5.760	6.112	3.260	3.216	3.619	4.265	3.230
Magla	717	305	653	331	338	686	258	390	245	625
Snijeg	662	783	180	937	1.601	446	676	1.170	303	374
Slana	9	18	23	11	23	14	7	18	7	9
Ostali uvjeti	153	131	76	59	64	68	69	76	67	71
<b>UKUPNO</b>	<b>58.283</b>	<b>61.020</b>	<b>53.496</b>	<b>50.388</b>	<b>44.394</b>	<b>42.443</b>	<b>37.065</b>	<b>34.021</b>	<b>31.432</b>	<b>32.571</b>

## Prometne nesreće s nastradalim osobama

Meteorološki uvjeti	2006.	2007.	2008.	2009.	2010.	2011.	2012.	2013.	2014.	2015.
Vedro	10.711	11.919	10.419	9.856	7.902	9.056	8.158	7.126	6.350	7.441
Oblačno	3.647	3.738	3.615	3.711	3.124	2.735	2.279	2.431	2.700	2.106
Kiša	1.913	2.035	1.990	1.814	1.765	1.049	1.081	1.224	1.385	1.138
Magla	212	90	186	102	101	213	88	145	91	235
Snijeg	170	203	41	230	354	143	146	270	59	100
Slana	3	5	5	2	7	5	3	5	3	2
Ostali uvjeti	50	39	27	15	19	27	18	24	19	16
<b>UKUPNO</b>	<b>16.706</b>	<b>18.029</b>	<b>16.283</b>	<b>15.730</b>	<b>13.272</b>	<b>13.228</b>	<b>11.773</b>	<b>11.225</b>	<b>10.607</b>	<b>11.038</b>



### Prometne nesreće s poginulim osobama

Meteorološki uvjeti	2006.	2007.	2008.	2009.	2010.	2011.	2012.	2013.	2014.	2015.
Vedro	357	364	359	315	236	259	245	212	177	213
Oblačno	116	115	147	115	92	88	80	73	66	61
Kiša	58	59	65	51	63	19	27	33	37	36
Magla	10	6	7	7	6	9	1	6	4	5
Snijeg	8	4	3	3	4	6	1	4	-	1
Slana	-	-	-	1	-	1	-	-	-	-
Ostali uvjeti	2	-	4	1	1	3	1	-	-	1
<b>UKUPNO</b>	<b>551</b>	<b>548</b>	<b>585</b>	<b>493</b>	<b>402</b>	<b>385</b>	<b>355</b>	<b>328</b>	<b>284</b>	<b>317</b>

### Prometne nesreće s ozlijeđenim osobama

Meteorološki uvjeti	2006.	2007.	2008.	2009.	2010.	2011.	2012.	2013.	2014.	2015.
Vedro	10.354	11.555	10.060	9.541	7.666	8.797	7.913	6.914	6.173	7.228
Oblačno	3.531	3.623	3.468	3.596	3.032	2.647	2.199	2.358	2.634	2.045
Kiša	1.855	1.976	1.925	1.763	1.702	1.030	1.054	1.191	1.348	1.102
Magla	202	84	179	95	95	204	87	139	87	230
Snijeg	162	199	38	227	350	137	145	266	59	99
Slana	3	5	5	1	7	4	3	5	3	2
Ostali uvjeti	48	39	23	14	18	24	17	24	19	15
<b>UKUPNO</b>	<b>16.155</b>	<b>17.481</b>	<b>15.698</b>	<b>15.237</b>	<b>12.870</b>	<b>12.843</b>	<b>11.418</b>	<b>10.897</b>	<b>10.323</b>	<b>10.721</b>

### Poginule osobe u prometnim nesrećama

Meteorološki uvjeti	2006.	2007.	2008.	2009.	2010.	2011.	2012.	2013.	2014.	2015.
Vedro	397	404	410	352	246	283	274	233	193	234
Oblačno	131	132	169	124	96	94	86	79	72	64
Kiša	64	71	71	58	70	19	28	45	39	43
Magla	10	8	7	7	9	11	2	6	4	5
Snijeg	10	4	3	5	4	6	2	5	-	1
Slana	-	-	-	1	-	2	-	-	-	-
Ostali uvjeti	2	-	4	1	1	3	1	-	-	1
<b>UKUPNO</b>	<b>614</b>	<b>619</b>	<b>664</b>	<b>548</b>	<b>426</b>	<b>418</b>	<b>393</b>	<b>368</b>	<b>308</b>	<b>348</b>

### Teško ozlijeđene osobe u prometnim nesrećama

Meteorološki uvjeti	2006.	2007.	2008.	2009.	2010.	2011.	2012.	2013.	2014.	2015.
Vedro	2.891	3.101	2.757	2.587	1.993	2.390	2.220	1.913	1.678	2.014
Oblačno	880	913	813	876	711	691	552	581	654	474
Kiša	442	460	385	374	379	232	212	252	318	253
Magla	51	27	44	32	25	55	31	23	18	59
Snijeg	36	35	16	33	64	36	26	52	4	16
Slana	-	-	2	1	1	2	1	3	-	-
Ostali uvjeti	8	8	12	2	9	3	7	7	3	6
<b>UKUPNO</b>	<b>4.308</b>	<b>4.544</b>	<b>4.029</b>	<b>3.905</b>	<b>3.182</b>	<b>3.409</b>	<b>3.049</b>	<b>2.831</b>	<b>2.675</b>	<b>2.822</b>

### Lakše ozlijeđene osobe u prometnim nesrećama

Meteorološki uvjeti	2006.	2007.	2008.	2009.	2010.	2011.	2012.	2013.	2014.	2015.
Vedro	11.723	13.216	11.392	10.950	8.621	9.782	8.680	7.560	6.663	8.030
Oblačno	4.270	4.334	4.186	4.315	3.657	3.088	2.645	2.822	3.034	2.378
Kiša	2.324	2.523	2.488	2.293	2.249	1.310	1.308	1.476	1.611	1.348
Magla	248	106	230	132	122	251	120	176	126	308
Snijeg	199	306	49	308	475	189	187	375	87	126
Slana	5	5	3	3	8	3	6	6	3	3
Ostali uvjeti	59	58	18	17	19	33	15	28	23	9
<b>UKUPNO</b>	<b>18.828</b>	<b>20.548</b>	<b>18.366</b>	<b>18.018</b>	<b>15.151</b>	<b>14.656</b>	<b>12.961</b>	<b>12.443</b>	<b>11.547</b>	<b>12.202</b>

### XI. Prometne nesreće prema stanju kolnika (2006. - 2015.)

#### Prometne nesreće

Stanje površine kolnika	2006.	2007.	2008.	2009.	2010.	2011.	2012.	2013.	2014.	2015.
Suh - čist	43.738	46.004	40.428	37.228	30.102	33.320	28.213	23.995	22.865	24.874
Suh - pijesak, šljunak	920	850	701	707	580	592	494	434	336	433
Mokar	12.646	13.047	11.792	10.868	11.661	7.844	6.932	8.312	7.628	6.658
Blato	67	84	65	58	38	24	42	37	34	24
Snijeg - razgrnut	217	284	84	576	858	156	722	549	209	193
Snijeg - nerazgrnut	187	227	53	367	593	133	306	385	119	128
Zaleđen - posut	48	65	31	125	103	30	58	35	18	27
Zaleđen - neposut	203	177	94	200	202	109	115	130	54	77
Odron kamenja	45	41	29	31	24	23	21	29	15	15
Zemlja suha	126	113	95	106	135	126	99	57	77	88
Zemlja mokra	42	73	85	88	59	46	35	27	33	28
Ulje i slično	44	55	39	34	39	40	28	31	44	26
<b>UKUPNO</b>	<b>58.283</b>	<b>61.020</b>	<b>53.496</b>	<b>50.388</b>	<b>44.394</b>	<b>42.443</b>	<b>37.065</b>	<b>34.021</b>	<b>31.432</b>	<b>32.571</b>

#### Prometne nesreće s nastradalim osobama

Stanje površine kolnika	2006.	2007.	2008.	2009.	2010.	2011.	2012.	2013.	2014.	2015.
Suh - čist	12.461	13.741	12.400	11.847	9.295	10.359	9.199	8.094	7.852	8.395
Suh - pijesak, šljunak	218	207	177	175	162	163	131	133	100	141
Mokar	3.772	3.794	3.539	3.365	3.403	2.517	2.156	2.735	2.526	2.331
Blato	15	26	28	12	8	8	6	9	12	10
Snijeg - razgrnut	53	77	20	110	145	44	133	100	34	42
Snijeg - nerazgrnut	45	59	13	64	124	36	55	75	20	31
Zaleđen - posut	14	13	11	36	23	8	16	4	2	9
Zaleđen - neposut	69	46	33	60	60	30	30	43	12	29
Odron kamenja	4	1	2	2	1	1	4	1	2	-
Zemlja suha	24	29	25	24	26	32	26	14	20	29
Zemlja mokra	11	16	20	18	8	14	6	1	9	8
Ulje i slično	20	20	15	17	17	16	11	16	18	13
<b>UKUPNO</b>	<b>16.706</b>	<b>18.029</b>	<b>16.283</b>	<b>15.730</b>	<b>13.272</b>	<b>13.228</b>	<b>11.773</b>	<b>11.225</b>	<b>10.607</b>	<b>11.038</b>

### Prometne nesreće s poginulim osobama

Stanje površine kolnika	2006.	2007.	2008.	2009.	2010.	2011.	2012.	2013.	2014.	2015.
Suh - čist	403	428	451	386	270	304	283	246	206	242
Suh - pijesak, šljunak	7	6	6	2	11	5	5	5	6	4
Mokar	131	109	123	100	111	69	61	72	71	67
Blato	2	-	1	-	-	-	-	-	-	-
Snijeg - razgrnut	3	-	1	-	3	4	3	1	-	-
Snijeg - nerazgrnut	-	2	1	1	1	-	1	2	-	1
Zaleđen - posut	-	-	-	2	1	2	-	-	-	-
Zaleđen - neposut	3	1	1	-	2	-	-	2	-	1
Odron kamenja	-	-	-	-	-	-	-	-	-	-
Zemlja suha	1	1	1	-	1	-	1	-	1	1
Zemlja mokra	1	1	-	2	1	1	1	-	-	1
Ulje i slično	-	-	-	-	1	-	-	-	-	-
<b>UKUPNO</b>	<b>551</b>	<b>548</b>	<b>585</b>	<b>493</b>	<b>402</b>	<b>385</b>	<b>355</b>	<b>328</b>	<b>284</b>	<b>317</b>

### Prometne nesreće s ozlijeđenim osobama

Stanje površine kolnika	2006.	2007.	2008.	2009.	2010.	2011.	2012.	2013.	2014.	2015.
Suh - čist	12.058	13.313	11.949	11.461	9.025	10.055	8.916	7.848	7.646	8.153
Suh - pijesak, šljunak	211	201	171	173	151	158	126	128	94	137
Mokar	3.641	3.685	3.416	3.265	3.292	2.448	2.095	2.663	2.455	2.264
Blato	13	26	27	12	8	8	6	9	12	10
Snijeg - razgrnut	50	77	19	110	142	40	130	99	34	42
Snijeg - nerazgrnut	45	57	12	63	123	36	54	73	20	30
Zaleđen - posut	14	13	11	34	22	6	16	4	2	9
Zaleđen - neposut	66	45	32	60	58	30	30	41	12	28
Odron kamenja	4	1	2	2	1	1	4	1	2	-
Zemlja suha	23	28	24	24	25	32	25	14	19	28
Zemlja mokra	10	15	20	16	7	13	5	1	9	7
Ulje i slično	20	20	15	17	16	16	11	16	18	13
<b>UKUPNO</b>	<b>16.155</b>	<b>17.481</b>	<b>15.698</b>	<b>15.237</b>	<b>12.870</b>	<b>12.843</b>	<b>11.418</b>	<b>10.897</b>	<b>10.323</b>	<b>10.721</b>

### Poginule osobe u prometnim nesrećama

Stanje površine kolnika	2006.	2007.	2008.	2009.	2010.	2011.	2012.	2013.	2014.	2015.
Suh - čist	449	479	521	430	282	334	316	271	221	262
Suh - pijesak, šljunak	8	8	7	2	11	5	5	5	9	4
Mokar	145	126	131	109	122	72	64	82	77	77
Blato	2	-	1	-	-	-	-	-	-	-
Snijeg - razgrnut	4	-	1	-	4	4	3	2	-	-
Snijeg - nerazgrnut	-	2	1	2	1	-	2	2	-	1
Zaleđen - posut	-	-	-	3	1	2	-	-	-	-
Zaleđen - neposut	4	2	1	-	2	-	-	6	-	2
Odron kamenja	-	-	1	-	-	-	-	-	-	-
Zemlja suha	1	1	-	-	1	-	1	-	1	1
Zemlja mokra	1	1	-	2	1	1	2	-	-	1
Ulje i slično	-	-	-	-	1	-	-	-	-	-
<b>UKUPNO</b>	<b>614</b>	<b>619</b>	<b>664</b>	<b>548</b>	<b>426</b>	<b>418</b>	<b>393</b>	<b>368</b>	<b>308</b>	<b>348</b>

### Teško ozlijeđene osobe u prometnim nesrećama

Stanje površine kolnika	2006.	2007.	2008.	2009.	2010.	2011.	2012.	2013.	2014.	2015.
Suh - čist	3.305	3.547	3.196	3.048	2.345	2.743	2.468	2.142	2.045	2.212
Suh - pijesak, šljunak	60	54	49	53	42	46	46	43	29	47
Mokar	886	883	733	737	714	578	476	582	579	524
Blato	1	7	7	2	1	1	2	5	5	1
Snijeg - razgrnut	7	16	5	28	29	21	26	13	1	11
Snijeg - nerazgrnut	9	9	8	7	21	6	12	21	1	2
Zaleđen - posut	3	4	5	3	5	-	3	1	1	3
Zaleđen - neposut	21	11	9	10	14	2	6	14	5	6
Odron kamenja	-	-	1	-	-	-	-	-	-	-
Zemlja suha	7	6	9	9	8	6	7	6	4	8
Zemlja mokra	3	4	4	6	1	2	2		2	2
Ulje i slično	6	3	3	2	2	4	1	4	3	6
<b>UKUPNO</b>	<b>4.308</b>	<b>4.544</b>	<b>4.029</b>	<b>3.905</b>	<b>3.182</b>	<b>3.409</b>	<b>3.049</b>	<b>2.831</b>	<b>2.675</b>	<b>2.822</b>

### Lakše ozlijeđene osobe u prometnim nesrećama

Stanje površine kolnika	2006.	2007.	2008.	2009.	2010.	2011.	2012.	2013.	2014.	2015.
Suh - čist	13.765	15.293	13.703	13.274	10.203	11.229	9.861	8.668	8.395	9.135
Suh - pijesak, šljunak	194	193	173	180	148	164	122	121	82	114
Mokar	4.575	4.675	4.300	4.163	4.261	3.019	2.617	3.294	2.910	2.757
Blato	14	34	37	14	11	13	6	6	15	9
Snijeg - razgrnut	62	111	30	126	198	61	171	132	52	54
Snijeg - nerazgrnut	62	96	10	85	167	49	71	124	30	42
Zaleđen - posut	13	19	10	45	32	9	27	6	1	7
Zaleđen - neposut	87	53	46	74	70	41	32	65	10	34
Odron kamenja	5	2	3	2	2	1	6	1	3	-
Zemlja suha	19	32	18	22	24	34	25	9	17	33
Zemlja mokra	12	13	21	16	8	14	12	1	8	7
Ulje i slično	20	27	15	17	27	22	11	16	24	10
<b>UKUPNO</b>	<b>18.828</b>	<b>20.548</b>	<b>18.366</b>	<b>18.018</b>	<b>15.151</b>	<b>14.656</b>	<b>12.961</b>	<b>12.443</b>	<b>11.547</b>	<b>12.202</b>

## XII. Prometne nesreće prema uvjetima vidljivosti (2006. - 2015.)

### Prometne nesreće

Uvjeti vidljivosti	2006.	2007.	2008.	2009.	2010.	2011.	2012.	2013.	2014.	2015.
Dan	38.745	40.605	35.217	33.879	30.495	29.748	25.588	23.650	21.932	22.564
Noć	17.785	18.562	16.650	15.017	12.569	11.590	10.544	9.428	8.659	9.090
Sumrak	978	1.076	955	874	784	655	554	549	472	521
Svitanje	775	777	674	618	546	450	379	394	369	396
<b>UKUPNO</b>	<b>58.283</b>	<b>61.020</b>	<b>53.496</b>	<b>50.388</b>	<b>44.394</b>	<b>42.443</b>	<b>37.065</b>	<b>34.021</b>	<b>31.432</b>	<b>32.571</b>

### Prometne nesreće s nastradalim osobama

Uvjeti vidljivosti	2006.	2007.	2008.	2009.	2010.	2011.	2012.	2013.	2014.	2015.
Dan	11.088	12.081	10.778	10.615	9.188	9.299	8.225	7.958	7.626	7.866
Noć	5.049	5.372	4.995	4.582	3.620	3.540	3.232	2.917	2.643	2.829
Sumrak	321	342	287	308	265	222	186	198	181	191
Svitanje	248	234	223	225	199	167	130	152	157	152
<b>UKUPNO</b>	<b>16.706</b>	<b>18.029</b>	<b>16.283</b>	<b>15.730</b>	<b>13.272</b>	<b>13.228</b>	<b>11.773</b>	<b>11.225</b>	<b>10.607</b>	<b>11.038</b>

### Prometne nesreće s poginulim osobama

Uvjeti vidljivosti	2006.	2007.	2008.	2009.	2010.	2011.	2012.	2013.	2014.	2015.
Dan	299	277	296	250	223	207	181	189	157	168
Noć	230	248	259	212	161	160	159	124	111	129
Sumrak	12	9	21	18	6	6	9	8	7	12
Svitanje	10	14	9	13	12	12	6	7	9	8
<b>UKUPNO</b>	<b>551</b>	<b>548</b>	<b>585</b>	<b>493</b>	<b>402</b>	<b>385</b>	<b>355</b>	<b>328</b>	<b>284</b>	<b>317</b>

### Prometne nesreće s ozlijeđenim osobama

Uvjeti vidljivosti	2006.	2007.	2008.	2009.	2010.	2011.	2012.	2013.	2014.	2015.
Dan	10.789	11.804	10.482	10.365	8.965	9.092	8.044	7.769	7.469	7.698
Noć	4.819	5.124	4.736	4.370	3.459	3.380	3.073	2.793	2.532	2.700
Sumrak	309	333	266	290	259	216	177	190	174	179
Svitanje	238	220	214	212	187	155	124	145	148	144
<b>UKUPNO</b>	<b>16.155</b>	<b>17.481</b>	<b>15.698</b>	<b>15.237</b>	<b>12.870</b>	<b>12.843</b>	<b>11.418</b>	<b>10.897</b>	<b>10.323</b>	<b>10.721</b>

### Poginule osobe u prometnim nesrećama

Uvjeti vidljivosti	2006.	2007.	2008.	2009.	2010.	2011.	2012.	2013.	2014.	2015.
Dan	332	312	322	278	233	227	195	209	173	185
Noć	254	283	291	235	174	167	183	140	119	137
Sumrak	17	10	24	18	6	6	9	9	7	17
Svitanje	11	14	27	17	13	18	6	10	9	9
<b>UKUPNO</b>	<b>614</b>	<b>619</b>	<b>664</b>	<b>548</b>	<b>426</b>	<b>418</b>	<b>393</b>	<b>368</b>	<b>308</b>	<b>348</b>

### Teško ozlijeđene osobe u prometnim nesrećama

Uvjeti vidljivosti	2006.	2007.	2008.	2009.	2010.	2011.	2012.	2013.	2014.	2015.
Dan	2.662	2.722	2.470	2.468	2.067	2.232	1.990	1.905	1.817	1.920
Noć	1.471	1.625	1.386	1.268	991	1.054	956	826	751	808
Sumrak	101	106	92	77	65	63	55	46	56	45
Svitanje	74	91	81	92	59	60	48	54	51	49
<b>UKUPNO</b>	<b>4.308</b>	<b>4.544</b>	<b>4.029</b>	<b>3.905</b>	<b>3.182</b>	<b>3.409</b>	<b>3.049</b>	<b>2.831</b>	<b>2.675</b>	<b>2.822</b>

### Lakše ozlijeđene osobe u prometnim nesrećama

Uvjeti vidljivosti	2006.	2007.	2008.	2009.	2010.	2011.	2012.	2013.	2014.	2015.
Dan	12.409	13.751	12.102	12.095	10.435	10.296	9.026	8.790	8.332	8.688
Noć	5.819	6.180	5.701	5.340	4.203	3.933	3.617	3.292	2.863	3.114
Sumrak	343	365	301	330	292	243	180	200	171	228
Svitanje	257	252	262	253	221	184	138	161	181	172
<b>UKUPNO</b>	<b>18.828</b>	<b>20.548</b>	<b>18.366</b>	<b>18.018</b>	<b>15.151</b>	<b>14.656</b>	<b>12.961</b>	<b>12.443</b>	<b>11.547</b>	<b>12.202</b>

**XIII. Prometne nesreće prema vrsti vozila (2006. - 2015.)**

## Prometne nesreće

Vrsta vozila	2006.	2007.	2008.	2009.	2010.	2011.	2012.	2013.	2014.	2015.
Moped	1.904	2.183	2.052	1.798	1.310	1.464	1.323	1.107	1.061	1.071
Motocikl	2.554	2.820	2.771	2.507	1.866	1.958	1.635	1.523	1.432	1.501
Četverocikl	...	...	...	...	29	30	30	31	28	44
Osobno vozilo	52.734	54.903	47.973	45.413	39.646	37.653	32.842	30.060	27.530	28.621
Autobus	1.329	1.358	1.122	1.048	1.011	966	841	697	724	771
Teretno vozilo	9.826	9.944	8.564	7.374	7.050	6.378	5.337	4.800	4.414	4.534
Traktor	740	703	646	650	508	553	449	404	398	357
Bicikl	1.430	1.508	1.334	1.365	1.227	1.489	1.430	1.394	1.486	1.478
Tramvaj	273	262	215	209	201	170	168	170	149	148
Ostala vozila	3.697	3.811	3.455	3.087	3.380	3.320	2.949	2.914	2.691	2.941
<b>UKUPNO</b>	<b>74.487</b>	<b>77.492</b>	<b>68.132</b>	<b>63.451</b>	<b>56.228</b>	<b>53.981</b>	<b>47.004</b>	<b>43.100</b>	<b>39.913</b>	<b>41.466</b>

## Prometne nesreće s nastradalim osobama

Vrsta vozila	2006.	2007.	2008.	2009.	2010.	2011.	2012.	2013.	2014.	2015.
Moped	1.340	1.581	1.498	1.306	1.001	1.113	1.035	880	816	846
Motocikl	1.706	2.016	2.002	1.845	1.334	1.434	1.192	1.136	1.086	1.131
Četverocikl	...	...	...	...	22	20	21	25	20	34
Osobno vozilo	14.121	15.067	13.516	13.246	11.144	10.842	9.578	9.153	8.525	8.924
Autobus	343	318	310	255	273	243	213	207	226	242
Teretno vozilo	2.053	2.097	1.927	1.597	1.521	1.390	1.270	1.205	1.102	1.181
Traktor	293	300	261	271	188	216	174	156	148	125
Bicikl	1.177	1.235	1.109	1.132	1.001	1.239	1.208	1.164	1.251	1.282
Tramvaj	105	97	80	72	66	60	64	60	63	83
Ostala vozila	520	560	544	448	401	468	395	393	384	404
<b>UKUPNO</b>	<b>21.658</b>	<b>23.271</b>	<b>21.247</b>	<b>20.172</b>	<b>16.951</b>	<b>17.025</b>	<b>15.150</b>	<b>14.379</b>	<b>13.621</b>	<b>14.252</b>

## Prometne nesreće s poginulim osobama

Vrsta vozila	2006.	2007.	2008.	2009.	2010.	2011.	2012.	2013.	2014.	2015.
Moped	13	22	29	16	16	10	18	14	14	16
Motocikl	75	101	101	84	54	77	60	48	46	60
Četverocikl	...	...	...	...	4	-	-	-	1	1
Osobno vozilo	436	436	451	394	304	302	271	258	210	239
Autobus	13	14	21	12	5	8	9	8	6	13
Teretno vozilo	112	96	111	66	74	59	62	55	61	57
Traktor	19	14	17	21	13	10	14	18	11	5
Bicikl	51	30	49	30	30	29	23	24	21	37
Tramvaj	1	1	-	3	5	-	-	1	1	1
Ostala vozila	48	35	46	34	31	25	26	37	25	22
<b>UKUPNO</b>	<b>768</b>	<b>749</b>	<b>825</b>	<b>660</b>	<b>536</b>	<b>520</b>	<b>483</b>	<b>463</b>	<b>396</b>	<b>451</b>

### Prometne nesreće s ozlijeđenim osobama

Vrsta vozila	2006.	2007.	2008.	2009.	2010.	2011.	2012.	2013.	2014.	2015.
Moped	1.327	1.559	1.469	1.290	985	1.103	1.017	866	802	830
Motocikl	1.631	1.915	1.901	1.761	1.280	1.357	1.132	1.088	1.040	1.071
Četverocikl	...	...	...	...	18	20	21	25	19	33
Osobno vozilo	13.685	14.631	13.065	12.852	10.840	10.540	9.307	8.895	8.315	8.685
Autobus	330	304	289	243	268	235	204	199	220	229
Teretno vozilo	1.941	2.001	1.816	1.531	1.447	1.331	1.208	1.150	1.041	1.124
Traktor	274	286	244	250	175	206	160	138	137	120
Bicikl	1.126	1.205	1.060	1.102	971	1.210	1.185	1.140	1.230	1.245
Tramvaj	104	96	80	69	61	60	64	59	62	82
Ostala vozila	472	525	498	414	370	443	369	356	359	382
<b>UKUPNO</b>	<b>20.890</b>	<b>22.522</b>	<b>20.422</b>	<b>19.512</b>	<b>16.415</b>	<b>16.505</b>	<b>14.667</b>	<b>13.916</b>	<b>13.225</b>	<b>13.801</b>

### Poginule osobe u prometnim nesrećama

Vrsta vozila	2006.	2007.	2008.	2009.	2010.	2011.	2012.	2013.	2014.	2015.
Moped	13	20	27	15	15	10	16	14	11	14
Motocikl	68	96	100	81	51	76	62	49	44	58
Četverocikl	...	...	...	...	4	-	-	-	1	-
Osobno vozilo	316	314	304	287	205	215	186	195	141	164
Autobus	2	6	17	-	-	-	8	1	-	1
Teretno vozilo	20	17	20	16	9	12	17	4	9	11
Traktor	14	12	8	13	8	6	11	10	8	5
Bicikl	50	28	47	29	28	28	21	23	19	34
Tramvaj	-	-	-	-	-	-	-	-	-	-
Ostala vozila	5	2	4	4	1	-	-	3	2	-
<b>UKUPNO</b>	<b>488</b>	<b>495</b>	<b>527</b>	<b>445</b>	<b>321</b>	<b>347</b>	<b>321</b>	<b>299</b>	<b>235</b>	<b>287</b>

### Teško ozlijeđene osobe u prometnim nesrećama

Vrsta vozila	2006.	2007.	2008.	2009.	2010.	2011.	2012.	2013.	2014.	2015.
Moped	369	382	394	357	276	269	327	252	242	223
Motocikl	624	733	733	679	529	575	480	436	433	452
Četverocikl	...	...	...	...	7	7	4	10	5	11
Osobno vozilo	2.038	2.123	1.772	1.777	1.358	1.505	1.274	1.152	1.050	1.167
Autobus	36	46	16	12	28	20	34	31	21	23
Teretno vozilo	101	105	112	101	81	71	66	67	45	50
Traktor	57	44	38	52	44	28	28	17	18	18
Bicikl	300	346	269	290	278	351	337	328	382	371
Tramvaj	18	8	7	6	9	10	9	13	11	10
Ostala vozila	13	10	12	13	12	5	11	12	8	9
<b>UKUPNO</b>	<b>3.556</b>	<b>3.797</b>	<b>3.353</b>	<b>3.287</b>	<b>2.622</b>	<b>2.841</b>	<b>2.570</b>	<b>2.318</b>	<b>2.215</b>	<b>2.334</b>

### Lakše ozlijeđene osobe u prometnim nesrećama

Vrsta vozila	2006.	2007.	2008.	2009.	2010.	2011.	2012.	2013.	2014.	2015.
Moped	967	1.209	1.124	948	740	861	721	624	599	641
Motocikl	1.144	1.379	1.319	1.223	856	904	755	736	686	730
Četverocikl	...	...	...	...	14	20	12	23	22	33
Osobno vozilo	13.170	14.308	12.543	12.713	10.563	9.975	8.669	8.375	7.717	8.192
Autobus	166	226	168	171	304	202	228	205	153	182
Teretno vozilo	717	698	696	550	558	461	496	470	343	423
Traktor	108	127	114	132	67	101	76	55	50	40
Bicikl	762	803	746	760	658	820	797	769	803	828
Tramvaj	49	37	50	66	38	21	29	44	36	28
Ostala vozila	28	48	31	19	29	25	32	29	22	28
<b>UKUPNO</b>	<b>17.111</b>	<b>18.835</b>	<b>16.791</b>	<b>16.582</b>	<b>13.827</b>	<b>13.390</b>	<b>11.815</b>	<b>11.330</b>	<b>10.431</b>	<b>11.125</b>

### XIV. Vrste vozila koja su sudjelovala u prometnim nesrećama (2006. - 2015.)

#### Vozila u prometnim nesrećama

Vrsta vozila	2006.	2007.	2008.	2009.	2010.	2011.	2012.	2013.	2014.	2015.
Moped	1.929	2.218	2.079	1.834	1.320	1.483	1.337	1.112	1.073	1.082
Motocikl	2.605	2.892	2.820	2.558	1.915	1.997	1.673	1.559	1.456	1.536
Četverocikl	...	...	...	...	29	30	34	31	28	46
Osobno vozilo	82.406	85.753	74.672	71.421	62.640	59.074	51.388	46.648	42.757	44.387
Autobus	1.360	1.408	1.141	1.071	1.034	984	860	714	735	786
Teretno vozilo	10.892	11.016	9.456	8.057	7.416	6.775	5.599	5.052	4.655	4.790
Traktor	745	710	649	654	511	555	455	406	402	360
Bicikl	1.455	1.540	1.355	1.394	1.257	1.530	1.474	1.438	1.536	1.528
Tramvaj	277	265	218	211	204	173	168	170	149	148
Ostala vozila	3.828	3.957	3.609	3.196	3.477	3.422	3.022	2.998	2.763	3.010
<b>UKUPNO</b>	<b>105.497</b>	<b>109.759</b>	<b>95.999</b>	<b>90.396</b>	<b>79.803</b>	<b>76.023</b>	<b>66.010</b>	<b>60.128</b>	<b>55.554</b>	<b>57.673</b>

#### Vozila u prometnim nesrećama s nastradalim osobama

Vrsta vozila	2006.	2007.	2008.	2009.	2010.	2011.	2012.	2013.	2014.	2015.
Moped	1.354	1.600	1.513	1.332	1.007	1.125	1.046	883	824	854
Motocikl	1.743	2.058	2.033	1.883	1.364	1.457	1.219	1.160	1.108	1.158
Četverocikl	...	...	...	...	22	20	22	25	20	36
Osobno vozilo	20.736	22.205	19.725	19.578	16.504	15.848	14.076	13.504	12.591	13.035
Autobus	344	326	313	259	280	246	215	216	227	242
Teretno vozilo	2.213	2.259	2.068	1.706	1.576	1.456	1.336	1.263	1.148	1.225
Traktor	297	302	261	272	190	217	176	156	149	127
Bicikl	1.199	1.263	1.126	1.156	1.028	1.278	1.250	1.205	1.295	1.329
Tramvaj	107	99	82	73	68	61	64	61	63	82
Ostala vozila	549	583	557	470	410	483	412	408	397	288
<b>UKUPNO</b>	<b>28.542</b>	<b>30.695</b>	<b>27.678</b>	<b>26.729</b>	<b>22.449</b>	<b>22.191</b>	<b>19.816</b>	<b>18.881</b>	<b>17.822</b>	<b>18.376</b>



Vozila u prometnim nesrećama s poginulim osobama

Vrsta vozila	2006.	2007.	2008.	2009.	2010.	2011.	2012.	2013.	2014.	2015.
Moped	13	22	30	17	16	10	18	14	14	16
Motocikl	78	102	101	86	54	78	67	51	47	70
Četverocikl	...	...	...	...	4	-	-	-	1	1
Osobno vozilo	566	551	570	489	379	370	339	329	269	305
Autobus	13	16	21	12	5	8	9	8	6	13
Teretno vozilo	119	102	118	71	80	61	64	58	65	62
Traktor	22	15	17	21	13	11	14	18	11	5
Bicikl	52	32	49	32	31	31	23	24	21	39
Tramvaj	1	1	-	3	5	-	-	1	1	1
Ostala vozila	52	37	46	34	31	25	27	41	27	25
<b>UKUPNO</b>	<b>916</b>	<b>878</b>	<b>952</b>	<b>765</b>	<b>618</b>	<b>594</b>	<b>561</b>	<b>544</b>	<b>462</b>	<b>537</b>

Vozila u prometnim nesrećama s ozlijeđenim osobama

Vrsta vozila	2006.	2007.	2008.	2009.	2010.	2011.	2012.	2013.	2014.	2015.
Moped	1.341	1.578	1.483	1.315	991	1.115	1.028	869	810	838
Motocikl	1.665	1.956	1.932	1.797	1.310	1.379	1.152	1.109	1.061	1.088
Četverocikl	...	...	...	...	18	20	22	25	19	35
Osobno vozilo	20.170	21.654	19.155	19.089	16.125	15.478	13.737	13.175	12.322	12.730
Autobus	331	310	292	247	275	238	206	208	221	229
Teretno vozilo	2.094	2.157	1.950	1.635	1.496	1.395	1.272	1.205	1.083	1.163
Traktor	275	287	244	251	177	206	162	138	138	122
Bicikl	1.147	1.231	1.077	1.124	997	1.247	1.227	1.181	1.274	1.290
Tramvaj	106	98	82	70	63	61	64	60	62	81
Ostala vozila	497	546	511	436	379	458	385	367	370	263
<b>UKUPNO</b>	<b>27.626</b>	<b>29.817</b>	<b>26.726</b>	<b>25.964</b>	<b>21.831</b>	<b>21.597</b>	<b>19.255</b>	<b>18.337</b>	<b>17.360</b>	<b>17.839</b>

**XV. Uzroci prometnih nesreća (2006. - 2015.)**

## Prometne nesreće

Okolnosti		2006.	2007.	2008.	2009.	2010.	2011.	2012.	2013.	2014.	2015.
Pogreške vozača	Nepropisna brzina	1.941	2.138	1.939	2.028	1.425	1.038	800	691	671	718
	Brzina neprim.uvjetima	13.992	14.591	12.327	12.225	10.809	9.944	8.066	7.576	6.795	6.885
	Vožnja na ned. udalj.	5.023	5.316	4.564	4.222	3.804	3.666	3.140	2.463	2.354	2.394
	Zakašnjelo uoč.opasno	548	620	515	459	231	224	206	199	171	181
	Neprop.pretjecanje	1.849	1.761	1.489	1.251	1.022	940	838	732	647	758
	Neprop.obilaženje	1.419	1.395	1.199	1.078	1.019	909	850	688	666	656
	Neprop.mimoilaženje	1.738	1.657	1.449	1.397	1.163	1.046	913	775	709	736
	Neprop.uklj.u promet	2.896	2.905	2.674	2.598	2.218	2.072	1.899	1.681	1.650	1.563
	Nepropisno skretanje	2.934	3.133	2.679	2.491	2.074	2.155	1.892	1.702	1.506	1.572
	Nepropisno okretanje	421	444	354	337	316	285	249	239	254	238
	Neprop.vožnja unazad	4.106	3.953	3.470	3.491	3.473	3.445	3.175	2.904	2.679	2.819
	Neprop.prestrojavanje	1.481	1.513	1.363	1.195	1.128	1.135	931	720	656	708
	Nepošt.predn.prolaza	6.563	7.162	6.147	6.081	5.318	5.165	4.484	4.368	3.910	4.169
	Nepropisno parkiranje	119	112	160	128	100	100	84	85	84	80
	Naglo uspor. kočenje	53	47	35	42	40	46	40	44	33	29
	Nepošt.svjetlos.znaka	1.030	1.096	965	904	873	780	652	633	573	599
	Neosig.teret na vozilu	244	179	182	146	125	128	84	73	69	73
	Nemarno postup.s voz.	500	478	482	436	452	409	356	288	329	382
	Ostale pogreške voz.	7.031	7.823	7.594	7.302	5.241	5.174	4.750	4.520	4.136	4.371
	Nepropis. kretanje voz.	...	...	...	...	1.597	1.763	1.734	1.781	1.878	2.030
<b>UKUPNO</b>	<b>53.888</b>	<b>56.323</b>	<b>49.587</b>	<b>47.811</b>	<b>42.428</b>	<b>40.424</b>	<b>35.143</b>	<b>32.162</b>	<b>29.770</b>	<b>30.961</b>	
Pogreške pješaka	Nepošt. svjetl. znaka	83	112	95	88	92	97	80	92	70	84
	Nekori.obiljež.pješ.prij.	216	216	155	188	162	161	127	103	101	89
	Nekorištenje pothod.	10	9	13	21	6	5	4	7	5	4
	Ostale pogreške pješ.	419	379	343	250	270	269	212	231	240	249
	<b>UKUPNO</b>	<b>728</b>	<b>716</b>	<b>606</b>	<b>547</b>	<b>530</b>	<b>532</b>	<b>423</b>	<b>433</b>	<b>416</b>	<b>426</b>
Ostali uzroci	Neoček.pojava opasn.	2.658	2.882	2.404	1.257	1.341	1.389	1.404	1.349	1.186	1.106
	Iznen. kvar na vozilu	168	148	94	95	95	98	95	77	60	78
	Ostalo	841	951	805	678	...	...	...	...	...	...
	<b>UKUPNO</b>	<b>3.667</b>	<b>3.981</b>	<b>3.303</b>	<b>2.030</b>	<b>1.436</b>	<b>1.487</b>	<b>1.499</b>	<b>1.426</b>	<b>1.246</b>	<b>1.184</b>
<b>SVEUKUPNO</b>	<b>58.283</b>	<b>61.020</b>	<b>53.496</b>	<b>50.388</b>	<b>44.394</b>	<b>42.443</b>	<b>37.065</b>	<b>34.021</b>	<b>31.432</b>	<b>32.571</b>	

Prometne nesreće s nastradalim osobama

Okolnosti		2006.	2007.	2008.	2009.	2010.	2011.	2012.	2013.	2014.	2015.
Pogreške vozača	Nepropisna brzina	842	931	856	846	624	455	366	311	329	338
	Brzina neprim.uvjetima	5.602	6.082	5.327	5.172	4.379	4.381	3.629	3.533	3.195	3.294
	Vožnja na ned. udalj.	1.212	1.346	1.205	1.136	1.036	938	905	822	864	859
	Zakašnjelo uoč.opasno	148	171	149	118	76	91	72	101	79	75
	Neprop.pretjecanje	658	659	595	532	382	394	348	313	271	291
	Neprop.obilaženje	206	184	167	123	122	110	134	90	108	84
	Neprop.mimoilaženje	221	224	199	200	138	133	102	87	83	88
	Neprop.uklj.u promet	773	735	730	764	630	616	546	529	544	529
	Nepropisno skretanje	720	776	673	663	564	567	514	458	430	446
	Nepropisno okretanje	72	96	71	77	60	58	57	45	46	39
	Neprop.vožnja unazad	249	238	245	189	252	221	201	232	192	191
	Neprop.prestrojavanje	178	189	161	159	112	152	139	121	110	128
	Nepošt.predn.prolaza	2.430	2.723	2.448	2.469	2.055	2.090	1.912	1.816	1.618	1.744
	Nepropisno parkiranje	13	9	8	10	6	6	4	7	7	8
	Naglo uspor. kočenje	33	23	22	19	18	31	27	30	20	24
	Nepošt.svjetlos.znaka	307	336	314	309	295	268	213	225	213	218
	Neosig.teret na vozilu	14	15	16	15	9	9	7	3	8	9
	Nemarno postup.s voz.	109	101	109	103	86	66	76	60	77	83
	Ostale pogreške voz.	1.935	2.197	2.122	2.081	1.320	1.408	1.382	1.280	1.259	1.390
	Nepropis. kretanje voz.	...	...	...	...	520	629	641	663	682	723
<b>UKUPNO</b>	<b>15.722</b>	<b>17.035</b>	<b>15.417</b>	<b>14.985</b>	<b>12.684</b>	<b>12.623</b>	<b>11.275</b>	<b>10.726</b>	<b>10.135</b>	<b>10.561</b>	
Pogreške pješaka	Nepošt. svjetl. znaka	70	91	76	63	71	81	51	61	48	53
	Nekori.obiljež.pješ.pr.	201	192	150	172	152	151	113	93	90	87
	Nekorištenje pothod.	8	9	12	18	6	5	4	6	5	4
	Ostale pogreške pješ.	383	344	317	220	232	241	177	203	202	220
	<b>UKUPNO</b>	<b>662</b>	<b>636</b>	<b>555</b>	<b>473</b>	<b>461</b>	<b>478</b>	<b>345</b>	<b>363</b>	<b>345</b>	<b>364</b>
Ostali uzroci	Neoček.pojava opasn.	134	135	115	98	106	108	129	116	116	95
	Iznen. kvar na vozilu	31	35	26	18	21	19	24	20	11	18
	Ostalo	157	188	170	156	...	...	...	...	...	...
	<b>UKUPNO</b>	<b>322</b>	<b>358</b>	<b>311</b>	<b>272</b>	<b>127</b>	<b>127</b>	<b>153</b>	<b>136</b>	<b>127</b>	<b>113</b>
<b>SVUKUPNO</b>	<b>16.706</b>	<b>18.029</b>	<b>16.283</b>	<b>15.730</b>	<b>13.272</b>	<b>13.228</b>	<b>11.773</b>	<b>11.225</b>	<b>10.607</b>	<b>11.038</b>	

## Prometne nesreće s poginulim osobama

Okolnosti		2006.	2007.	2008.	2009.	2010.	2011.	2012.	2013.	2014.	2015.	
Pogreške vozača	Nepropisna brzina	54	43	50	47	27	27	17	13	14	18	
	Brzina neprim.uvjetima	225	259	256	225	173	178	156	134	117	124	
	Vožnja na ned. udalj.	17	12	11	11	11	8	5	12	11	4	
	Zakašnjelo uoč.opasno	14	5	5	3	2	1	2	3	3	2	
	Neprop.pretjecanje	38	29	19	19	20	11	10	13	8	12	
	Neprop.obilaženje	8	6	3	2	3	2	-	3	1	2	
	Neprop.mimoilaženje	2	4	6	7	1	3	8	3	2	4	
	Neprop.uklj.u promet	9	6	12	10	3	9	14	3	5	15	
	Nepropisno skretanje	14	12	14	8	8	12	6	6	3	4	
	Nepropisno okretanje	2	1	3	3	-	1	1	1	1	1	
	Neprop.vožnja unazad	7	3	1	2	6	1	3	2	1	4	
	Neprop.prestrojavanje	1	2	6	4	1	1	1	1	1	1	
	Nepošt.predn.prolaza	37	37	43	33	20	24	25	24	25	33	
	Nepropisno parkiranje	-	1	-	-	-	-	-	-	1	-	-
	Naglo uspor. kočenje	-	-	-	-	-	-	-	-	-	1	-
	Nepošt.svjetlos.znaka	7	7	8	7	8	7	7	8	1	3	
	Neosig.teret na vozilu	-	-	1	-	2	-	-	-	-	-	-
	Nemarno postup.s voz.	1	1	2	2	3	-	2	2	2	2	
	Ostale pogreške voz.	83	96	106	81	63	58	46	50	42	50	
	Nepropis. kretanje voz.	...	...	...	...	29	28	35	33	30	23	
<b>UKUPNO</b>	<b>519</b>	<b>524</b>	<b>546</b>	<b>464</b>	<b>380</b>	<b>371</b>	<b>338</b>	<b>312</b>	<b>268</b>	<b>302</b>		
Pogreške pješaka	Nepošt. svjetl. znaka	1	2	1	3	1	2	-	3	-	2	
	Nekori.obiljež.pješ.pr.	2	5	8	6	9	4	3	2	4	1	
	Nekorištenje pothod.	-	1	2	3	-	-	-	-	-	-	
	Ostale pogreške pješ.	17	11	14	8	10	6	8	7	11	10	
	<b>UKUPNO</b>	<b>20</b>	<b>19</b>	<b>25</b>	<b>20</b>	<b>20</b>	<b>12</b>	<b>11</b>	<b>12</b>	<b>15</b>	<b>13</b>	
Ostali uzroci	Neoček.pojava opasn.	3	1	-	7	1	2	6	2	1	2	
	Iznen. kvar na vozilu	-	1	-	-	1	-	-	2	-	-	
	Ostalo	9	3	14	2	...	...	...	...	...	...	
	<b>UKUPNO</b>	<b>12</b>	<b>5</b>	<b>14</b>	<b>9</b>	<b>2</b>	<b>2</b>	<b>6</b>	<b>4</b>	<b>1</b>	<b>2</b>	
<b>SV EUKUPNO</b>	<b>551</b>	<b>548</b>	<b>585</b>	<b>493</b>	<b>402</b>	<b>385</b>	<b>355</b>	<b>328</b>	<b>284</b>	<b>317</b>		

## Prometne nesreće s ozlijeđenim osobama

Okolnosti		2006.	2007.	2008.	2009.	2010.	2011.	2012.	2013.	2014.	2015.
Pogreške vozača	Nepropisna brzina	788	888	806	799	597	428	349	298	315	320
	Brzina neprim.uvjetima	5.377	5.823	5.071	4.947	4.206	4.203	3.473	3.399	3.078	3.170
	Vožnja na ned. udalj.	1.195	1.334	1.194	1.125	1.025	930	900	810	853	855
	Zakašnjelo uoč.opasno	134	166	144	115	74	90	70	98	76	73
	Neprop.pretjecanje	620	630	576	513	362	383	338	300	263	279
	Neprop.obilaženje	198	178	164	121	119	108	134	87	107	82
	Neprop.mimoilaženje	219	220	193	193	137	130	94	84	81	84
	Neprop.uklj.u promet	764	729	718	754	627	607	532	526	539	514
	Nepropisno skretanje	706	764	659	655	556	555	508	452	427	442
	Nepropisno okretanje	70	95	68	74	60	57	56	44	45	38
	Neprop.vožnja unazad	242	235	244	187	246	220	198	230	191	187
	Neprop.prestrojavanje	177	187	155	155	111	151	138	120	109	127
	Nepošť.predn.prolaza	2.393	2.686	2.405	2.436	2.035	2.066	1.887	1.792	1.593	1.711
	Nepropisno parkiranje	13	8	8	10	6	6	4	6	7	8
	Naglo uspor. kočenje	33	23	22	19	18	31	27	30	19	24
	Nepošť.svjetlos.znaka	300	329	306	302	287	261	206	217	212	215
	Neosig.teret na vozilu	14	15	15	15	7	9	7	3	8	9
	Nemarno postup.s voz.	108	100	107	101	83	66	74	58	75	81
	Ostale pogreške voz.	1.852	2.101	2.016	2.000	1.257	1.350	1.336	1.230	1.217	1.340
	Nepropis. kretanje voz.	...	...	...	...	491	601	606	630	652	700
<b>UKUPNO</b>	<b>15.203</b>	<b>16.511</b>	<b>14.871</b>	<b>14.521</b>	<b>12.304</b>	<b>12.252</b>	<b>10.937</b>	<b>10.414</b>	<b>9.867</b>	<b>10.259</b>	
Pogreške pješaka	Nepošť. svjetl. znaka	69	89	75	60	70	79	51	58	48	51
	Nekori.obiljež.pješ.pr.	199	187	142	166	143	147	110	91	86	86
	Nekorištenje pothod.	8	8	10	15	6	5	4	6	5	4
	Ostale pogreške pješ.	366	333	303	212	222	235	169	196	191	210
	<b>UKUPNO</b>	<b>642</b>	<b>617</b>	<b>530</b>	<b>453</b>	<b>441</b>	<b>466</b>	<b>334</b>	<b>351</b>	<b>330</b>	<b>351</b>
Ostali uzroci	Neoček.pojava opasn.	131	134	115	91	105	106	123	114	115	93
	Iznen. kvar na vozilu	31	34	26	18	20	19	24	18	11	18
	Ostalo	148	185	156	154	...	...	...	...	...	...
	<b>UKUPNO</b>	<b>310</b>	<b>353</b>	<b>297</b>	<b>263</b>	<b>125</b>	<b>125</b>	<b>147</b>	<b>132</b>	<b>126</b>	<b>111</b>
<b>SVEUKUPNO</b>	<b>16.155</b>	<b>17.481</b>	<b>15.698</b>	<b>15.237</b>	<b>12.870</b>	<b>12.843</b>	<b>11.418</b>	<b>10.897</b>	<b>10.323</b>	<b>10.721</b>	

## Poginule osobe u prometnim nesrećama

Okolnosti		2006.	2007.	2008.	2009.	2010.	2011.	2012.	2013.	2014.	2015.
Pogreške vozača	Nepropisna brzina	58	46	50	52	27	28	17	15	15	19
	Brzina neprim. uvjetima	254	302	283	251	186	192	172	151	126	140
	Vožnja na ned. udalj.	19	12	12	12	13	9	6	12	11	4
	Zakašnjelo uoč. opasno	16	7	6	4	2	1	2	3	6	2
	Neprop. pretjecanje	45	32	21	20	21	12	10	16	10	14
	Neprop. obilaženje	8	6	3	2	3	2	-	3	1	2
	Neprop. mimoilaženje	3	4	8	7	1	3	10	4	2	4
	Neprop. uklj. u promet	9	6	12	10	3	9	14	3	5	16
	Nepropisno skretanje	14	12	18	8	8	12	6	6	3	4
	Nepropisno okretanje	4	1	4	4	-	1	1	1	1	1
	Neprop. vožnja unazad	7	3	1	2	6	1	3	2	1	4
	Neprop. prestrojavanje	1	2	7	4	2	1	2	1	1	1
	Nepoš. predn. prolaza	40	40	48	33	21	25	27	29	26	33
	Nepropisno parkiranje	-	1	-	-	-	-	-	1	-	-
	Naglo uspor. kočenje	-	-	-	-	-	-	-	-	1	-
	Nepoš. svjetlos. znaka	7	10	9	8	8	10	7	9	2	4
	Neosig. teret na vozilu	-	-	1	-	2	-	-	-	-	-
	Nemarno postup. s voz.	1	2	2	4	3	-	2	2	2	2
	Ostale pogreške voz.	96	108	138	98	69	70	58	56	46	58
	Nepropis. kretanje voz.	...	...	...	...	29	28	39	35	33	25
<b>UKUPNO</b>	<b>582</b>	<b>594</b>	<b>623</b>	<b>519</b>	<b>404</b>	<b>404</b>	<b>376</b>	<b>349</b>	<b>292</b>	<b>333</b>	
Pogreške pješaka	Nepoš. svjetl. znaka	1	2	1	3	1	2	-	3	-	2
	Nekori. obiljež. pješ. pr.	2	5	8	6	9	4	3	2	4	1
	Nekorištenje pothod.	-	2	2	3	-	-	-	-	-	-
	Ostale pogreške pješ.	17	11	14	8	10	6	8	7	11	10
	<b>UKUPNO</b>	<b>20</b>	<b>20</b>	<b>25</b>	<b>20</b>	<b>20</b>	<b>12</b>	<b>11</b>	<b>12</b>	<b>15</b>	<b>13</b>
Ostali uzroci	Neoček. pojava opasn.	3	1	-	7	1	2	6	5	1	2
	Iznen. kvar na vozilu	-	1	-	-	1	-	-	2	-	-
	Ostalo	9	3	16	2	...	...	...	...	...	...
	<b>UKUPNO</b>	<b>12</b>	<b>5</b>	<b>16</b>	<b>9</b>	<b>2</b>	<b>2</b>	<b>6</b>	<b>7</b>	<b>1</b>	<b>2</b>
<b>SVEUKUPNO</b>	<b>614</b>	<b>619</b>	<b>664</b>	<b>548</b>	<b>426</b>	<b>418</b>	<b>393</b>	<b>368</b>	<b>308</b>	<b>348</b>	

## Teško ozlijeđene osobe u prometnim nesrećama

Okolnosti		2006.	2007.	2008.	2009.	2010.	2011.	2012.	2013.	2014.	2015.
Pogreške vozača	Nepropisna brzina	241	279	282	257	203	141	101	105	79	107
	Brzina neprim. uvjetima	1.621	1.789	1.518	1.435	1.173	1.328	1.069	1.024	892	981
	Vožnja na ned. udalj.	111	126	111	106	98	99	82	75	98	82
	Zakašnjelo uoč. opasno	44	39	55	35	29	14	19	35	24	20
	Neprop. pretjecanje	219	168	183	165	107	108	102	94	72	92
	Neprop. obilaženje	48	48	37	29	29	32	30	16	33	25
	Neprop. mimoilaženje	45	64	46	50	25	31	27	22	21	23
	Neprop. uklj. u promet	140	138	138	150	108	130	106	96	121	101
	Nepropisno skretanje	175	159	142	141	122	125	120	101	95	109
	Nepropisno okretanje	20	22	11	27	14	11	14	11	11	13
	Neprop. vožnja unazad	56	54	57	38	52	51	42	63	49	51
	Neprop. prestrojavanje	24	38	23	28	23	28	29	12	13	15
	Nepošť. predn. prolaza	485	508	455	475	388	391	394	357	315	344
	Nepropisno parkiranje	6	1	1	1	-	2	-	1	1	3
	Naglo uspor. kočenje	14	6	8	4	5	12	12	11	9	4
	Nepošť. svjetlos. znaka	66	63	72	64	65	49	50	45	50	43
	Neosig. teret na vozilu	6	4	4	3	5	3	5	1	-	2
	Nemarno postu. s voz.	43	35	33	29	28	13	29	17	22	26
	Ostale pogreške voz.	634	697	614	642	395	465	449	404	387	400
	Nepropis. kretanje voz.	...	...	...	...	149	186	214	186	237	229
<b>UKUPNO</b>	<b>3.998</b>	<b>4.238</b>	<b>3.790</b>	<b>3.679</b>	<b>3.018</b>	<b>3.219</b>	<b>2.894</b>	<b>2.676</b>	<b>2.529</b>	<b>2.670</b>	
Pogreške pješaka	Nepošť. svjetl. znaka	23	26	20	19	26	35	22	20	14	16
	Nekori. obiljež. pješ. pr.	67	62	45	55	39	54	34	24	30	32
	Nekorištenje pothod.	2	3	5	8	3	4	3	2	2	2
	Ostale pogreške pješ.	128	124	102	57	66	74	60	67	71	70
	<b>UKUPNO</b>	<b>220</b>	<b>215</b>	<b>172</b>	<b>139</b>	<b>134</b>	<b>167</b>	<b>119</b>	<b>113</b>	<b>117</b>	<b>120</b>
Ostali uzroci	Neoček. pojava opasn.	29	24	15	25	19	19	27	34	28	23
	Iznen. kvar na vozilu	7	10	8	7	11	4	9	8	1	9
	Ostalo	54	57	44	55	...	...	...	...	...	...
	<b>UKUPNO</b>	<b>90</b>	<b>91</b>	<b>67</b>	<b>87</b>	<b>30</b>	<b>23</b>	<b>36</b>	<b>42</b>	<b>29</b>	<b>32</b>
<b>SVEUKUPNO</b>	<b>4.308</b>	<b>4.544</b>	<b>4.029</b>	<b>3.905</b>	<b>3.182</b>	<b>3.409</b>	<b>3.049</b>	<b>2.831</b>	<b>2.675</b>	<b>2.822</b>	

## Lakše ozlijeđene osobe u prometnim nesrećama

Okolnosti		2006.	2007.	2008.	2009.	2010.	2011.	2012.	2013.	2014.	2015.
Pogreške vozača	Nepropisna brzina	954	1.036	910	906	721	504	384	302	359	373
	Brzina neprim.uvjetima	6.419	6.999	5.955	5.914	5.036	4.795	3.939	3.984	3.526	3.596
	Vožnja na ned. udalj.	1.620	1.820	1.629	1.537	1.456	1.308	1.234	1.113	1.131	1.183
	Zakašnjelo uoč.opasno	122	171	128	106	62	92	67	92	77	61
	Neprop.pretjecanje	820	790	717	657	459	463	399	353	339	338
	Neprop.obilaženje	176	163	156	125	113	94	129	86	83	68
	Neprop.mimoilaženje	299	298	267	264	188	171	113	117	104	115
	Neprop.uklj.u promet	846	814	800	885	699	641	572	573	531	556
	Nepropisno skretanje	767	894	763	733	617	622	561	480	475	461
	Nepropisno okretanje	80	116	82	93	69	62	68	46	50	38
	Neprop.vožnja unazad	202	204	207	165	217	182	179	177	171	155
	Neprop.prestrojavanje	209	199	191	186	136	164	171	155	146	155
	Nepošť.predn.prolaza	3.105	3.415	3.173	3.248	2.611	2.663	2.418	2.331	2.036	2.244
	Nepropisno parkiranje	7	8	7	15	8	4	5	9	6	5
	Naglo uspor. kočenje	30	21	21	18	17	25	21	20	17	22
	Nepošť.svjetlos.znaka	399	476	434	433	363	363	275	279	275	306
	Neosig.teret na vozilu	8	12	14	17	5	10	7	2	8	7
	Nemarno postup.s voz.	81	93	95	93	67	59	61	54	67	67
	Ostale pogreške voz.	1.933	2.219	2.131	2.051	1.265	1.282	1.321	1.131	1.078	1.264
	Nepropis. kretanje voz.	...	...	...	...	577	684	657	722	706	819
<b>UKUPNO</b>	<b>18.077</b>	<b>19.748</b>	<b>17.680</b>	<b>17.446</b>	<b>14.686</b>	<b>14.188</b>	<b>12.581</b>	<b>12.026</b>	<b>11.185</b>	<b>11.833</b>	
Pogreške pješaka	Nepošť. svjetl. znaka	64	80	60	50	50	62	36	53	49	43
	Nekori.obiljež.pješ.pr.	143	134	103	120	115	105	84	69	58	60
	Nekorištenje pothod.	6	6	6	7	3	1	1	4	3	2
	Ostale pogreške pješ.	255	230	224	163	164	174	113	139	134	158
	<b>UKUPNO</b>	<b>468</b>	<b>450</b>	<b>393</b>	<b>340</b>	<b>332</b>	<b>342</b>	<b>234</b>	<b>265</b>	<b>244</b>	<b>263</b>
Ostali uzroci	Neoček.pojava opasn.	135	147	120	75	112	109	120	126	107	85
	Iznen. kvar na vozilu	35	37	35	19	21	17	26	26	11	21
	Ostalo	113	166	138	138	...	...	...	...	...	...
	<b>UKUPNO</b>	<b>283</b>	<b>350</b>	<b>293</b>	<b>232</b>	<b>133</b>	<b>126</b>	<b>146</b>	<b>152</b>	<b>118</b>	<b>106</b>
<b>SVEUKUPNO</b>	<b>18.828</b>	<b>20.548</b>	<b>18.366</b>	<b>18.018</b>	<b>15.151</b>	<b>14.656</b>	<b>12.961</b>	<b>12.443</b>	<b>11.547</b>	<b>12.202</b>	



## XVI. Nastradale osobe prema svojstvu (2006. - 2015.)

### Poginule osobe u prometnim nesrećama

Svojstvo	2006.	2007.	2008.	2009.	2010.	2011.	2012.	2013.	2014.	2015.
Vozači	345	337	373	305	233	269	251	215	185	225
Putnici	143	158	154	140	88	78	70	84	50	62
Pješaci	126	124	136	103	105	71	72	69	73	61
Ostali	-	-	1	-	-	-	-	-	-	-
<b>UKUPNO</b>	<b>614</b>	<b>619</b>	<b>664</b>	<b>548</b>	<b>426</b>	<b>418</b>	<b>393</b>	<b>368</b>	<b>308</b>	<b>348</b>

### Teško ozlijeđene osobe u prometnim nesrećama

Svojstvo	2006.	2007.	2008.	2009.	2010.	2011.	2012.	2013.	2014.	2015.
Vozači	2.459	2.659	2.407	2.366	1.856	2.091	1.889	1.709	1.695	1.727
Putnici	1.097	1.138	941	921	762	750	676	609	520	607
Pješaci	751	745	676	618	563	568	483	512	460	488
Ostali	1	2	5	-	1	-	1	1	-	-
<b>UKUPNO</b>	<b>4.308</b>	<b>4.544</b>	<b>4.029</b>	<b>3.905</b>	<b>3.182</b>	<b>3.409</b>	<b>3.049</b>	<b>2.831</b>	<b>2.675</b>	<b>2.822</b>

### Lakše ozlijeđene osobe u prometnim nesrećama

Svojstvo	2006.	2007.	2008.	2009.	2010.	2011.	2012.	2013.	2014.	2015.
Vozači	10.922	12.220	11.023	10.891	8.983	8.879	7.829	7.484	7.029	7.313
Putnici	6.173	6.615	5.764	5.691	4.819	4.508	3.978	3.846	3.401	3.812
Pješaci	1.726	1.706	1.575	1.432	1.342	1.266	1.148	1.113	1.116	1.075
Ostali	7	7	4	4	7	3	6	-	1	2
<b>UKUPNO</b>	<b>18.828</b>	<b>20.548</b>	<b>18.366</b>	<b>18.018</b>	<b>15.151</b>	<b>14.656</b>	<b>12.961</b>	<b>12.443</b>	<b>11.547</b>	<b>12.202</b>

## XVII. Dobna struktura nastradalih osoba (2006. - 2015.)

### Poginule osobe u prometnim nesrećama

Dob	2006.	2007.	2008.	2009.	2010.	2011.	2012.	2013.	2014.	2015.
Nepoznato	-	-	-	-	-	-	-	-	-	-
do 6 godina	13	13	8	12	6	4	1	5	3	4
7-13 godina	13	12	9	9	4	9	6	3	5	5
14-17 godina	22	18	19	21	11	15	11	12	5	12
18-24 godine	117	135	130	102	58	81	48	58	36	45
25-34 godine	98	117	120	99	81	69	78	63	48	54
35-44 godine	70	76	100	55	58	70	49	47	41	58
45-54 godine	101	92	88	71	68	65	57	55	52	56
55-64 godine	66	45	85	63	43	31	64	50	37	51
65 i više godina	114	111	105	116	97	74	79	75	81	63
<b>UKUPNO</b>	<b>614</b>	<b>619</b>	<b>664</b>	<b>548</b>	<b>426</b>	<b>418</b>	<b>393</b>	<b>368</b>	<b>308</b>	<b>348</b>

### Teško ozlijeđene osobe u prometnim nesrećama

Dob	2006.	2007.	2008.	2009.	2010.	2011.	2012.	2013.	2014.	2015.
Nepoznato	-	1	-	2	-	-	-	1	-	-
do 6 godina	98	73	65	51	52	44	37	31	34	30
7-13 godina	194	201	152	177	129	124	111	111	103	88
14-17 godina	288	293	251	256	162	185	136	124	103	129
18-24 godine	916	972	881	736	554	574	442	426	382	384
25-34 godine	771	889	752	722	578	625	580	476	453	472
35-44 godine	617	638	553	583	459	487	436	377	387	405
45-54 godine	561	593	522	511	460	508	518	452	448	435
55-64 godine	397	424	385	387	383	410	383	402	369	405
65 i više godina	466	460	468	480	405	452	406	431	396	474
<b>UKUPNO</b>	<b>4.308</b>	<b>4.544</b>	<b>4.029</b>	<b>3.905</b>	<b>3.182</b>	<b>3.409</b>	<b>3.049</b>	<b>2.831</b>	<b>2.675</b>	<b>2.822</b>

### Lakše ozlijeđene osobe u prometnim nesrećama

Dob	2006.	2007.	2008.	2009.	2010.	2011.	2012.	2013.	2014.	2015.
Nepoznato	2	2	-	6	2	7	4	1	1	-
do 6 godina	562	566	476	470	402	382	350	306	314	336
7-13 godina	919	935	892	833	744	661	590	588	513	511
14-17 godina	1.073	1.201	1.040	991	754	733	597	562	555	566
18-24 godine	4.751	5.213	4.547	4.230	3.276	3.017	2.436	2.284	2.001	2.318
25-34 godine	4.304	4.675	4.141	4.211	3.470	3.227	2.934	2.761	2.469	2.497
35-44 godine	2.845	3.104	2.753	2.739	2.370	2.306	2.070	2.024	1.830	1.968
45-54 godine	2.203	2.489	2.286	2.245	1.886	1.988	1.778	1.777	1.749	1.721
55-64 godine	1.176	1.297	1.240	1.290	1.279	1.346	1.272	1.241	1.189	1.279
65 i više godina	993	1.066	991	1.003	968	989	930	899	926	1.006
<b>UKUPNO</b>	<b>18.828</b>	<b>20.548</b>	<b>18.366</b>	<b>18.018</b>	<b>15.151</b>	<b>14.656</b>	<b>12.961</b>	<b>12.443</b>	<b>11.547</b>	<b>12.202</b>

## XVIII. Dobna struktura nastradalih pješaka (2006. - 2015.)

### Poginule osobe u prometnim nesrećama

Dob	2006.	2007.	2008.	2009.	2010.	2011.	2012.	2013.	2014.	2015.
Nepoznato	-	1	-	-	-	-	-	-	-	-
do 6 godina	6	3	1	5	4	2	-	3	1	-
7-13 godina	7	5	4	2	1	3	4	-	3	2
14-17 godina	4	1	2	4	3	1	-	3	-	2
18-24 godine	2	5	6	1	4	4	3	3	1	2
25-34 godine	3	7	11	3	3	2	7	6	3	4
35-44 godine	11	11	12	1	6	4	5	6	6	3
45-54 godine	19	20	19	10	18	8	7	8	6	10
55-64 godine	18	11	22	14	16	12	14	13	8	8
65 i više godina	56	60	59	63	50	35	32	27	45	30
<b>UKUPNO</b>	<b>126</b>	<b>124</b>	<b>136</b>	<b>103</b>	<b>105</b>	<b>71</b>	<b>72</b>	<b>69</b>	<b>73</b>	<b>61</b>

### Teško ozlijeđene osobe u prometnim nesrećama

Dob	2006.	2007.	2008.	2009.	2010.	2011.	2012.	2013.	2014.	2015.
Nepoznato	-	1	-	-	-	-	-	-	-	-
do 6 godina	53	34	35	22	23	22	13	20	19	15
7-13 godina	95	101	87	79	72	65	64	55	56	39
14-17 godina	47	42	40	38	31	37	33	34	26	32
18-24 godine	54	51	51	37	30	38	36	32	38	29
25-34 godine	47	50	39	34	36	39	31	29	33	24
35-44 godine	55	61	49	54	38	50	30	32	25	42
45-54 godine	82	95	79	49	60	65	54	52	46	57
55-64 godine	95	91	86	79	82	80	66	74	69	81
65 i više godina	223	220	210	226	191	172	156	184	148	169
<b>UKUPNO</b>	<b>751</b>	<b>746</b>	<b>676</b>	<b>618</b>	<b>563</b>	<b>568</b>	<b>483</b>	<b>512</b>	<b>460</b>	<b>488</b>

### Lakše ozlijeđene osobe u prometnim nesrećama

Dob	2006.	2007.	2008.	2009.	2010.	2011.	2012.	2013.	2014.	2015.
Nepoznato	-	-	2	-	-	2	-	-	-	1
do 6 godina	155	123	118	103	101	85	63	62	63	63
7-13 godina	331	301	298	254	224	205	187	177	176	144
14-17 godina	162	176	172	172	130	162	128	114	123	117
18-24 godine	171	196	168	167	160	126	124	151	125	133
25-34 godine	151	157	135	125	120	113	114	101	112	106
35-44 godine	144	128	120	121	98	110	82	82	89	84
45-54 godine	175	181	150	142	131	119	115	104	105	99
55-64 godine	150	161	160	137	144	132	126	117	119	127
65 i više godina	287	283	252	211	234	212	209	205	204	201
<b>UKUPNO</b>	<b>1.726</b>	<b>1.706</b>	<b>1.575</b>	<b>1.432</b>	<b>1.342</b>	<b>1.266</b>	<b>1.148</b>	<b>1.113</b>	<b>1.116</b>	<b>1.075</b>

## XIX. Dobna struktura nastradalih vozača (2006.- 2015.)

### Poginule osobe u prometnim nesrećama

Dob	2006.	2007.	2008.	2009.	2010.	2011.	2012.	2013.	2014.	2015.
Nepoznato	-	-	-	-	-	-	-	-	-	-
do 6 godina	-	-	-	-	-	-	-	-	-	1
7-13 godina	2	1	1	-	1	3	1	-	-	2
14-17 godina	6	7	9	7	5	5	3	6	-	5
18-24 godine	80	73	85	73	27	54	30	34	22	34
25-34 godine	70	85	87	70	58	54	57	43	40	42
35-44 godine	48	52	73	40	44	56	39	29	31	46
45-54 godine	60	57	49	44	43	49	43	37	38	37
55-64 godine	35	28	41	37	24	18	39	27	22	34
65 i više godina	44	34	28	34	31	30	39	39	32	24
<b>UKUPNO</b>	<b>345</b>	<b>337</b>	<b>373</b>	<b>305</b>	<b>233</b>	<b>269</b>	<b>251</b>	<b>215</b>	<b>185</b>	<b>225</b>

### Teško ozlijeđene osobe u prometnim nesrećama

Dob	2006.	2007.	2008.	2009.	2010.	2011.	2012.	2013.	2014.	2015.
Nepoznato	-	-	-	1	-	-	-	-	-	1
do 6 godina	6	6	1	5	6	4	4	2	1	4
7-13 godina	46	40	22	52	28	26	18	30	26	21
14-17 godina	127	137	113	106	66	77	67	43	45	50
18-24 godine	562	627	565	471	341	375	262	251	229	234
25-34 godine	575	644	568	541	417	462	429	363	337	358
35-44 godine	432	458	405	431	332	362	338	278	307	294
45-54 godine	361	357	347	354	300	354	375	314	331	285
55-64 godine	202	228	213	231	224	252	237	255	243	254
65 i više godina	150	162	173	174	142	179	160	173	176	226
<b>UKUPNO</b>	<b>2.461</b>	<b>2.659</b>	<b>2.407</b>	<b>2.366</b>	<b>1.856</b>	<b>2.091</b>	<b>1.890</b>	<b>1.709</b>	<b>1.695</b>	<b>1.727</b>

### Lakše ozlijeđene osobe u prometnim nesrećama

Dob	2006.	2007.	2008.	2009.	2010.	2011.	2012.	2013.	2014.	2015.
Nepoznato	1	2	2	2	-	2	1	1	-	-
do 6 godina	22	15	15	17	10	9	9	2	11	13
7-13 godina	148	120	133	132	82	108	93	82	76	72
14-17 godina	328	389	341	298	199	182	160	130	149	148
18-24 godine	2.875	3.216	2.842	2.586	1.951	1.846	1.430	1.302	1.150	1.301
25-34 godine	3.086	3.411	3.007	3.068	2.498	2.308	2.107	2.019	1.768	1.759
35-44 godine	1.957	2.216	2.025	1.986	1.722	1.672	1.530	1.480	1.348	1.450
45-54 godine	1.402	1.635	1.504	1.520	1.257	1.375	1.214	1.205	1.258	1.186
55-64 godine	690	735	707	788	783	845	837	799	790	848
65 i više godina	414	481	447	494	481	532	447	464	479	536
<b>UKUPNO</b>	<b>10.923</b>	<b>12.220</b>	<b>11.023</b>	<b>10.891</b>	<b>8.983</b>	<b>8.879</b>	<b>7.828</b>	<b>7.484</b>	<b>7.029</b>	<b>7.313</b>

## XX. Dobna struktura nastradalih vozača bicikla (2006. - 2015.)

### Poginule osobe u prometnim nesrećama

Dob	2006.	2007.	2008.	2009.	2010.	2011.	2012.	2013.	2014.	2015.
Nepoznato	-	-	-	-	-	-	-	-	-	-
do 6 godina	-	-	-	-	-	-	-	-	-	1
7-13 godina	2	-	-	-	1	2	1	-	-	2
14-17 godina	2	2	1	1	2	1	-	-	-	4
18-24 godine	-	1	4	1	1	3	-	1	1	-
25-34 godine	2	1	3	-	2	3	2	-	1	3
35-44 godine	5	2	4	-	1	-	1	2	5	4
45-54 godine	12	5	10	4	3	4	4	3	2	6
55-64 godine	7	3	11	9	5	2	4	6	4	7
65 i više godina	20	14	14	13	12	13	9	11	6	7
<b>UKUPNO</b>	<b>50</b>	<b>28</b>	<b>47</b>	<b>28</b>	<b>27</b>	<b>28</b>	<b>21</b>	<b>23</b>	<b>19</b>	<b>34</b>

### Teško ozlijeđene osobe u prometnim nesrećama

Dob	2006.	2007.	2008.	2009.	2010.	2011.	2012.	2013.	2014.	2015.
Nepoznato	-	-	-	-	-	-	-	-	-	-
do 6 godina	6	6	1	4	6	4	4	1	1	1
7-13 godina	35	30	16	41	25	25	16	27	24	20
14-17 godina	22	33	17	21	17	30	24	19	15	19
18-24 godine	20	24	16	18	16	23	33	26	30	31
25-34 godine	23	24	21	21	26	44	42	40	41	39
35-44 godine	30	36	34	37	31	37	34	31	49	42
45-54 godine	57	51	43	37	42	54	61	53	90	61
55-64 godine	47	65	49	53	50	59	64	59	65	65
65 i više godina	60	74	68	56	59	72	59	69	63	89
<b>UKUPNO</b>	<b>300</b>	<b>343</b>	<b>265</b>	<b>288</b>	<b>272</b>	<b>348</b>	<b>337</b>	<b>325</b>	<b>378</b>	<b>367</b>

### Lakše ozlijeđene osobe u prometnim nesrećama

Dob	2006.	2007.	2008.	2009.	2010.	2011.	2012.	2013.	2014.	2015.
Nepoznato	-	1	-	-	1	-	-	-	-	-
do 6 godina	22	15	12	14	9	6	9	2	7	12
7-13 godina	134	102	108	113	77	99	86	80	69	70
14-17 godina	79	75	77	78	63	85	71	70	82	83
18-24 godine	68	88	80	69	61	80	82	73	89	102
25-34 godine	69	92	79	89	58	90	116	117	102	108
35-44 godine	81	76	71	71	89	90	92	106	94	104
45-54 godine	117	128	113	105	100	116	120	106	125	111
55-64 godine	86	93	98	88	94	108	106	119	112	108
65 i više godina	95	123	97	118	96	125	108	85	108	112
<b>UKUPNO</b>	<b>751</b>	<b>793</b>	<b>735</b>	<b>745</b>	<b>648</b>	<b>799</b>	<b>790</b>	<b>758</b>	<b>788</b>	<b>810</b>

## XXI. Dobna struktura nastradalih vozača i putnika mopeda (2006. - 2015.)

### Vozači

#### Poginule osobe u prometnim nesrećama

Dob	2006.	2007.	2008.	2009.	2010.	2011.	2012.	2013.	2014.	2015.
Nepoznato	-	-	-	-	-	-	-	-	-	-
do 6 godina	-	-	-	-	-	-	-	-	-	-
7-13 godina	-	1	1	-	-	-	-	-	-	-
14-17 godina	-	3	4	-	2	-	1	1	-	1
18-24 godine	2	3	4	2	1	5	-	5	1	1
25-34 godine	3	-	4	3	6	-	3	-	-	3
35-44 godine	-	2	5	4	2	3	-	-	2	3
45-54 godine	1	8	2	-	3	-	3	4	2	1
55-64 godine	2	2	2	2	-	1	3	3	2	2
65 i više godina	5	-	1	4	1	-	6	1	4	3
<b>UKUPNO</b>	<b>13</b>	<b>19</b>	<b>23</b>	<b>15</b>	<b>15</b>	<b>9</b>	<b>16</b>	<b>14</b>	<b>11</b>	<b>14</b>

#### Teško ozlijeđene osobe u prometnim nesrećama

Dob	2006.	2007.	2008.	2009.	2010.	2011.	2012.	2013.	2014.	2015.
Nepoznato	-	-	-	-	-	-	-	-	-	1
do 6 godina	-	-	-	1	-	-	-	-	-	-
7-13 godina	8	8	5	6	2	-	2	2	1	-
14-17 godina	53	39	39	44	28	17	18	11	10	12
18-24 godine	76	71	74	53	52	51	36	36	40	25
25-34 godine	49	69	66	72	32	47	54	56	43	20
35-44 godine	54	62	56	49	34	36	55	31	31	38
45-54 godine	52	55	59	50	42	50	79	48	49	40
55-64 godine	33	30	28	31	45	32	38	36	31	39
65 i više godina	16	12	19	26	16	20	25	17	19	31
<b>UKUPNO</b>	<b>341</b>	<b>346</b>	<b>346</b>	<b>332</b>	<b>251</b>	<b>253</b>	<b>307</b>	<b>237</b>	<b>224</b>	<b>206</b>

#### Lakše ozlijeđene osobe u prometnim nesrećama

Dob	2006.	2007.	2008.	2009.	2010.	2011.	2012.	2013.	2014.	2015.
Nepoznato	-	-	1	-	-	-	-	-	-	-
do 6 godina	-	-	1	-	-	-	-	-	-	-
7-13 godina	14	9	21	12	2	2	2	-	3	1
14-17 godina	144	172	135	101	60	45	38	21	21	27
18-24 godine	228	318	298	209	150	196	155	131	117	131
25-34 godine	186	227	197	200	158	187	149	151	131	122
35-44 godine	105	157	121	138	118	138	112	87	79	91
45-54 godine	83	91	135	100	86	96	93	74	86	91
55-64 godine	37	53	49	59	49	61	65	71	64	70
65 i više godina	46	29	32	27	27	42	39	31	29	41
<b>UKUPNO</b>	<b>843</b>	<b>1.056</b>	<b>990</b>	<b>846</b>	<b>650</b>	<b>767</b>	<b>653</b>	<b>566</b>	<b>530</b>	<b>574</b>

## Putnici

### Poginule osobe u prometnim nesrećama

Dob	2006.	2007.	2008.	2009.	2010.	2011.	2012.	2013.	2014.	2015.
Nepoznato	-	-	-	-	-	-	-	-	-	-
do 6 godina	-	-	-	-	-	-	-	-	-	-
7-13 godina	-	-	-	-	-	-	-	-	-	-
14-17 godina	-	-	2	-	-	-	-	-	-	-
18-24 godine	-	1	2	-	-	1	-	-	-	-
25-34 godine	-	-	-	-	-	-	-	-	-	-
35-44 godine	-	-	-	-	-	-	-	-	-	-
45-54 godine	-	-	-	-	-	-	-	-	-	-
55-64 godine	-	-	-	-	-	-	-	-	-	-
65 i više godina	-	-	-	-	-	-	-	-	-	-
<b>UKUPNO</b>	<b>0</b>	<b>1</b>	<b>4</b>	<b>0</b>	<b>0</b>	<b>1</b>	<b>0</b>	<b>0</b>	<b>0</b>	<b>0</b>

### Teško ozlijeđene osobe u prometnim nesrećama

Dob	2006.	2007.	2008.	2009.	2010.	2011.	2012.	2013.	2014.	2015.
Nepoznato	-	-	-	-	-	-	-	-	-	-
do 6 godina	1	1	2	-	-	-	-	-	-	-
7-13 godina	2	3	3	2	-	1	2	-	1	-
14-17 godina	9	17	16	11	7	2	1	2	4	5
18-24 godine	13	11	15	8	9	4	8	6	6	4
25-34 godine	1	3	6	2	4	5	2	3	4	2
35-44 godine	1	-	1	1	1	2	3	1	2	-
45-54 godine	1	1	4	-	2	1	1	2	1	5
55-64 godine	-	-	1	1	2	1	1	1	-	1
65 i više godina	-	-	-	-	-	-	1	-	-	-
<b>UKUPNO</b>	<b>28</b>	<b>36</b>	<b>48</b>	<b>25</b>	<b>25</b>	<b>16</b>	<b>19</b>	<b>15</b>	<b>18</b>	<b>17</b>

### Lakše ozlijeđene osobe u prometnim nesrećama

Dob	2006.	2007.	2008.	2009.	2010.	2011.	2012.	2013.	2014.	2015.
Nepoznato	-	-	-	-	-	-	-	-	-	-
do 6 godina	6	2	2	2	1	1	-	-	-	1
7-13 godina	9	9	18	6	9	6	9	4	3	3
14-17 godina	37	45	37	28	24	20	10	11	12	6
18-24 godine	47	49	51	32	28	34	29	21	29	33
25-34 godine	12	24	14	17	16	14	14	12	18	12
35-44 godine	5	14	7	12	4	7	3	1	2	5
45-54 godine	1	8	4	2	4	9	1	5	1	4
55-64 godine	4	-	2	3	3	-	1	2	4	2
65 i više godina	2	-	-	-	-	3	1	2	-	1
<b>UKUPNO</b>	<b>123</b>	<b>151</b>	<b>135</b>	<b>102</b>	<b>89</b>	<b>94</b>	<b>68</b>	<b>58</b>	<b>69</b>	<b>67</b>

## XXII. Dobna struktura nastradalih vozača i putnika motocikla (2006. - 2015.)

### Vozači

#### Poginule osobe u prometnim nesrećama

Dob	2006.	2007.	2008.	2009.	2010.	2011.	2012.	2013.	2014.	2015.
Nepoznato	-	-	-	-	-	-	-	-	-	-
do 6 godina	-	-	-	-	-	-	-	-	-	-
7-13 godina	-	-	-	-	-	1	-	-	-	-
14-17 godina	2	2	3	1	-	4	2	3	-	-
18-24 godine	27	23	27	24	7	9	10	6	6	14
25-34 godine	21	37	36	28	17	18	22	17	16	17
35-44 godine	9	14	20	10	11	22	8	7	9	15
45-54 godine	2	8	4	4	5	15	13	5	8	10
55-64 godine	2	2	-	3	1	1	2	6	3	-
65 i više godina	-	1	-	-	-	-	-	1	-	-
<b>UKUPNO</b>	<b>63</b>	<b>87</b>	<b>90</b>	<b>70</b>	<b>41</b>	<b>70</b>	<b>57</b>	<b>45</b>	<b>42</b>	<b>56</b>

#### Teško ozlijeđene osobe u prometnim nesrećama

Dob	2006.	2007.	2008.	2009.	2010.	2011.	2012.	2013.	2014.	2015.
Nepoznato	-	-	-	1	-	-	-	-	-	-
do 6 godina	-	-	-	-	-	-	-	-	-	-
7-13 godina	-	1	-	5	1	1	-	-	1	1
14-17 godina	42	51	52	32	16	25	18	12	15	14
18-24 godine	146	186	188	148	82	103	65	56	55	58
25-34 godine	188	220	187	204	164	138	132	111	111	105
35-44 godine	95	117	103	124	97	125	89	97	96	93
45-54 godine	48	54	73	63	70	83	68	64	69	74
55-64 godine	17	15	25	19	22	32	33	29	33	37
65 i više godina	2	4	6	4	7	10	8	9	17	15
<b>UKUPNO</b>	<b>538</b>	<b>648</b>	<b>634</b>	<b>600</b>	<b>459</b>	<b>517</b>	<b>413</b>	<b>378</b>	<b>397</b>	<b>397</b>

#### Lakše ozlijeđene osobe u prometnim nesrećama

### Putnici

Dob	2006.	2007.	2008.	2009.	2010.	2011.	2012.	2013.	2014.	2015.
Nepoznato	-	1	-	-	-	1	-	-	-	-
do 6 godina	-	-	-	-	-	-	-	-	-	-
7-13 godina	-	2	-	-	1	-	2	1	-	-
14-17 godina	67	100	93	85	44	28	32	27	30	21
18-24 godine	319	358	337	283	176	165	139	135	104	95
25-34 godine	326	367	372	351	231	210	182	173	165	166
35-44 godine	152	200	201	193	166	174	135	124	127	120
45-54 godine	70	73	85	82	78	107	85	103	100	120
55-64 godine	17	31	24	40	25	52	44	54	42	63
65 i više godina	4	5	10	8	14	14	8	16	18	22
<b>UKUPNO</b>	<b>955</b>	<b>1.137</b>	<b>1.122</b>	<b>1.042</b>	<b>735</b>	<b>751</b>	<b>627</b>	<b>633</b>	<b>586</b>	<b>607</b>



### Poginule osobe u prometnim nesrećama

Dob	2006.	2007.	2008.	2009.	2010.	2011.	2012.	2013.	2014.	2015.
Nepoznato	-	-	-	-	-	-	-	-	-	-
do 6 godina	-	-	-	-	-	-	-	-	-	-
7-13 godina	-	-	-	-	-	-	-	-	-	-
14-17 godina	2	2	-	-	1	2	1	-	-	-
18-24 godine	1	2	7	7	2	1	2	2	-	1
25-34 godine	2	4	1	4	6	2	1	1	1	1
35-44 godine	-	1	1	-	-	1	1	1	-	-
45-54 godine	-	-	-	-	1	-	-	-	1	-
55-64 godine	-	-	1	-	-	-	-	-	-	-
65 i više godina	-	-	-	-	-	-	-	-	-	-
<b>UKUPNO</b>	<b>5</b>	<b>9</b>	<b>10</b>	<b>11</b>	<b>10</b>	<b>6</b>	<b>5</b>	<b>4</b>	<b>2</b>	<b>2</b>

### Teško ozlijeđene osobe u prometnim nesrećama

Dob	2006.	2007.	2008.	2009.	2010.	2011.	2012.	2013.	2014.	2015.
Nepoznato	-	-	-	1	-	-	-	-	-	1
do 6 godina	-	-	-	-	-	-	-	-	-	-
7-13 godina	3	2	3	1	1	1	-	1	1	1
14-17 godina	15	19	18	16	10	7	8	6	1	4
18-24 godine	40	37	39	33	22	14	17	14	15	11
25-34 godine	15	18	19	11	19	14	15	15	10	13
35-44 godine	5	6	10	6	8	6	8	3	3	8
45-54 godine	5	3	6	8	7	11	13	13	6	13
55-64 godine	2	-	4	1	3	3	5	5	2	3
65 i više godina	1	-	-	2	-	2	1	1	-	1
<b>UKUPNO</b>	<b>86</b>	<b>85</b>	<b>99</b>	<b>79</b>	<b>70</b>	<b>58</b>	<b>67</b>	<b>58</b>	<b>38</b>	<b>55</b>

### Lakše ozlijeđene osobe u prometnim nesrećama

Dob	2006.	2007.	2008.	2009.	2010.	2011.	2012.	2013.	2014.	2015.
Nepoznato	-	-	-	-	-	1	-	-	-	-
do 6 godina	1	3	2	1	2	3	-	1	-	-
7-13 godina	3	8	6	2	5	4	4	3	5	2
14-17 godina	31	54	40	25	14	20	19	11	13	9
18-24 godine	88	92	78	68	48	49	38	35	27	34
25-34 godine	45	51	51	50	24	31	28	21	20	27
35-44 godine	17	21	17	12	15	22	14	12	16	20
45-54 godine	2	8	9	19	9	16	20	14	14	23
55-64 godine	2	5	4	3	3	6	5	6	2	6
65 i više godina	-	-	-	1	-	1	-	-	2	2
<b>UKUPNO</b>	<b>189</b>	<b>242</b>	<b>207</b>	<b>181</b>	<b>120</b>	<b>153</b>	<b>128</b>	<b>103</b>	<b>99</b>	<b>123</b>

### XXIII. Dobna struktura nastradalih vozača i putnika osobnih vozila (2006. - 2015.)

#### Vozači

##### Poginule osobe u prometnim nesrećama

Dob	2006.	2007.	2008.	2009.	2010.	2011.	2012.	2013.	2014.	2015.
Nepoznato	-	-	-	-	-	-	-	-	-	-
do 6 godina	-	-	-	-	-	-	-	-	-	-
7-13 godina	-	-	-	-	-	-	-	-	-	-
14-17 godina	1	-	1	4	-	-	-	2	-	-
18-24 godine	50	46	47	46	18	36	17	22	14	17
25-34 godine	40	41	41	35	30	32	28	25	22	17
35-44 godine	30	29	37	24	25	25	27	19	13	21
45-54 godine	37	35	32	31	27	28	16	22	19	19
55-64 godine	19	16	24	15	16	13	25	8	12	21
65 i više godina	14	13	8	16	17	15	23	24	20	13
<b>UKUPNO</b>	<b>191</b>	<b>180</b>	<b>190</b>	<b>171</b>	<b>133</b>	<b>149</b>	<b>136</b>	<b>122</b>	<b>100</b>	<b>108</b>

##### Teško ozlijeđene osobe u prometnim nesrećama

Dob	2006.	2007.	2008.	2009.	2010.	2011.	2012.	2013.	2014.	2015.
Nepoznato	-	-	-	-	-	-	-	-	-	-
do 6 godina	-	-	-	-	-	-	-	-	-	2
7-13 godina	1	1	1	-	-	-	-	-	-	-
14-17 godina	9	14	5	9	3	5	6	1	5	3
18-24 godine	307	336	273	240	179	191	123	126	99	116
25-34 godine	292	300	275	226	182	216	184	144	134	186
35-44 godine	229	219	188	201	153	148	142	108	122	111
45-54 godine	178	175	146	169	121	148	145	127	110	96
55-64 godine	85	105	95	115	89	112	93	113	103	99
65 i više godina	58	58	67	71	45	75	63	68	69	86
<b>UKUPNO</b>	<b>1.159</b>	<b>1.208</b>	<b>1.050</b>	<b>1.031</b>	<b>772</b>	<b>895</b>	<b>756</b>	<b>687</b>	<b>642</b>	<b>699</b>

##### Lakše ozlijeđene osobe u prometnim nesrećama

Dob	2006.	2007.	2008.	2009.	2010.	2011.	2012.	2013.	2014.	2015.
Nepoznato	1	-	1	2	-	1	1	1	-	-
do 6 godina	-	-	2	3	1	3	-	-	3	1
7-13 godina	-	4	6	4	2	3	2	1	2	1
14-17 godina	35	35	33	28	23	20	19	11	15	15
18-24 godine	2.136	2.330	2.022	1.962	1.498	1.336	1.006	915	804	922
25-34 godine	2.337	2.516	2.175	2.259	1.908	1.710	1.544	1.463	1.299	1.279
35-44 godine	1.476	1.641	1.506	1.474	1.269	1.193	1.086	1.076	969	1.036
45-54 godine	1.016	1.209	1.072	1.125	901	962	826	835	887	797
55-64 godine	499	509	479	553	564	564	570	516	523	560
65 i više godina	243	290	269	305	314	323	276	310	308	338
<b>UKUPNO</b>	<b>7.743</b>	<b>8.534</b>	<b>7.565</b>	<b>7.715</b>	<b>6.480</b>	<b>6.115</b>	<b>5.330</b>	<b>5.128</b>	<b>4.810</b>	<b>4.949</b>

## Putnici

### Poginule osobe u prometnim nesrećama

Dob	2006.	2007.	2008.	2009.	2010.	2011.	2012.	2013.	2014.	2015.
Nepoznato	-	-	-	-	-	-	-	-	-	-
do 6 godina	6	10	7	7	2	2	-	2	1	3
7-13 godina	4	5	4	6	2	3	-	3	2	1
14-17 godina	8	8	5	10	1	7	7	3	5	5
18-24 godine	31	49	30	20	23	21	12	19	13	8
25-34 godine	22	20	18	21	13	8	13	10	4	6
35-44 godine	9	10	13	12	8	8	2	11	3	9
45-54 godine	13	12	15	14	5	7	7	9	6	9
55-64 godine	8	5	10	8	2	1	5	8	5	9
65 i više godina	14	10	11	15	16	9	4	8	2	6
<b>UKUPNO</b>	<b>115</b>	<b>129</b>	<b>113</b>	<b>113</b>	<b>72</b>	<b>66</b>	<b>50</b>	<b>73</b>	<b>41</b>	<b>56</b>

### Teško ozlijeđene osobe u prometnim nesrećama

Dob	2006.	2007.	2008.	2009.	2010.	2011.	2012.	2013.	2014.	2015.
Nepoznato	-	-	-	-	-	-	-	1	-	-
do 6 godina	36	31	24	21	23	18	20	9	12	11
7-13 godina	46	41	34	39	20	29	23	21	18	26
14-17 godina	80	73	60	78	44	60	25	37	26	36
18-24 godine	240	231	204	179	147	133	114	119	93	102
25-34 godine	116	159	113	128	91	98	94	61	63	64
35-44 godine	109	99	75	84	64	61	49	56	44	48
45-54 godine	90	123	68	82	77	70	60	58	58	66
55-64 godine	75	88	69	59	60	61	62	50	47	55
65 i više godina	79	58	69	67	58	80	69	53	50	60
<b>UKUPNO</b>	<b>871</b>	<b>903</b>	<b>716</b>	<b>737</b>	<b>584</b>	<b>610</b>	<b>516</b>	<b>465</b>	<b>411</b>	<b>468</b>

### Lakše ozlijeđene osobe u prometnim nesrećama

Dob	2006.	2007.	2008.	2009.	2010.	2011.	2012.	2013.	2014.	2015.
Nepoznato	1	-	4	1	1	3	2	-	1	-
do 6 godina	357	408	328	329	275	271	263	234	234	245
7-13 godina	407	471	414	413	320	306	278	289	245	276
14-17 godina	484	484	425	422	333	329	249	267	231	250
18-24 godine	1483	1545	1.330	1.312	1.037	917	734	728	627	761
25-34 godine	924	962	839	871	743	676	599	551	507	553
35-44 godine	640	659	514	546	459	435	390	385	341	355
45-54 godine	546	585	536	504	419	404	368	372	319	352
55-64 godine	288	348	304	304	279	317	232	249	234	239
65 i više godina	221	240	222	243	202	202	217	172	193	212
<b>UKUPNO</b>	<b>5.351</b>	<b>5.702</b>	<b>4.916</b>	<b>4.945</b>	<b>4.068</b>	<b>3.860</b>	<b>3.332</b>	<b>3.247</b>	<b>2.932</b>	<b>3.243</b>

## XXIV. Dobna struktura nastradalih vozača i putnika autobusa (2006. - 2015.)

### Vozači

#### Poginule osobe u prometnim nesrećama

Dob	2006.	2007.	2008.	2009.	2010.	2011.	2012.	2013.	2014.	2015.
Nepoznato	-	-	-	-	-	-	-	-	-	-
do 6 godina	-	-	-	-	-	-	-	-	-	-
7-13 godina	-	-	-	-	-	-	-	-	-	-
14-17 godina	-	-	-	-	-	-	-	-	-	-
18-24 godine	-	-	-	-	-	-	-	-	-	-
25-34 godine	-	-	-	-	-	-	-	-	-	-
35-44 godine	-	-	-	-	-	-	-	-	-	-
45-54 godine	-	-	-	-	-	-	-	1	-	-
55-64 godine	-	-	1	-	-	-	1	-	-	-
65 i više godina	-	-	-	-	-	-	-	-	-	-
<b>UKUPNO</b>	<b>0</b>	<b>0</b>	<b>1</b>	<b>0</b>	<b>0</b>	<b>0</b>	<b>1</b>	<b>1</b>	<b>0</b>	<b>0</b>

#### Teško ozlijeđene osobe u prometnim nesrećama

Dob	2006.	2007.	2008.	2009.	2010.	2011.	2012.	2013.	2014.	2015.
Nepoznato	-	-	-	-	-	-	-	-	-	-
do 6 godina	-	-	-	-	-	-	-	-	-	-
7-13 godina	-	-	-	-	-	-	-	-	-	-
14-17 godina	-	-	-	-	-	-	-	-	-	-
18-24 godine	1	-	-	-	-	-	-	-	-	-
25-34 godine	1	-	-	-	-	-	1	-	-	-
35-44 godine	1	-	-	-	1	-	-	-	1	-
45-54 godine	-	1	1	-	-	-	-	-	-	-
55-64 godine	1	-	-	1	1	-	2	3	-	-
65 i više godina	-	-	-	-	1	-	-	-	-	-
<b>UKUPNO</b>	<b>4</b>	<b>1</b>	<b>1</b>	<b>1</b>	<b>3</b>	<b>0</b>	<b>3</b>	<b>3</b>	<b>1</b>	<b>0</b>

#### Lakše ozlijeđene osobe u prometnim nesrećama

Dob	2006.	2007.	2008.	2009.	2010.	2011.	2012.	2013.	2014.	2015.
Nepoznato	-	-	-	-	-	-	-	-	-	-
do 6 godina	-	-	-	-	-	-	-	-	-	-
7-13 godina	-	-	-	2	-	-	1	-	-	-
14-17 godina	-	-	-	1	-	1	-	-	-	-
18-24 godine	-	-	3	1	1	2	2	-	-	1
25-34 godine	3	-	2	3	5	5	2	3	2	3
35-44 godine	4	1	7	7	5	2	4	4	4	2
45-54 godine	5	-	7	5	4	5	5	6	4	3
55-64 godine	1	21	2	1	6	3	1	7	1	2
65 i više godina	-	1	1	1	-	1	-	1	-	-
<b>UKUPNO</b>	<b>13</b>	<b>23</b>	<b>22</b>	<b>21</b>	<b>21</b>	<b>19</b>	<b>15</b>	<b>21</b>	<b>11</b>	<b>11</b>

## Putnici

### Poginule osobe u prometnim nesrećama

Dob	2006.	2007.	2008.	2009.	2010.	2011.	2012.	2013.	2014.	2015.
Nepoznato	-	-	-	-	-	-	-	-	-	-
do 6 godina	-	-	-	-	-	-	1	-	-	-
7-13 godina	-	1	-	-	-	-	-	-	-	-
14-17 godina	-	-	1	-	-	-	-	-	-	-
18-24 godine	-	1	-	-	-	-	-	-	-	-
25-34 godine	1	-	-	-	-	-	-	-	-	-
35-44 godine	-	1	-	-	-	-	-	-	-	-
45-54 godine	-	1	1	-	-	-	-	-	-	-
55-64 godine	1	-	7	-	-	-	3	-	-	-
65 i više godina	-	2	7	-	-	-	3	-	-	1
<b>UKUPNO</b>	<b>2</b>	<b>6</b>	<b>16</b>	<b>0</b>	<b>0</b>	<b>0</b>	<b>7</b>	<b>0</b>	<b>0</b>	<b>1</b>

### Teško ozlijeđene osobe u prometnim nesrećama

Dob	2006.	2007.	2008.	2009.	2010.	2011.	2012.	2013.	2014.	2015.
Nepoznato	-	-	-	-	-	-	-	-	-	-
do 6 godina	-	-	-	-	-	-	-	-	-	-
7-13 godina	-	6	1	1	5	-	3	2	-	-
14-17 godina	-	2	-	-	1	-	1	1	-	1
18-24 godine	7	7	-	1	-	1	2	-	-	1
25-34 godine	-	3	1	-	2	1	2	1	-	1
35-44 godine	1	4	-	-	3	2	1	2	3	3
45-54 godine	-	6	3	2	5	-	8	4	2	4
55-64 godine	18	9	4	1	4	6	3	8	4	4
65 i više godina	6	8	6	6	5	10	11	10	11	9
<b>UKUPNO</b>	<b>32</b>	<b>45</b>	<b>15</b>	<b>11</b>	<b>25</b>	<b>20</b>	<b>31</b>	<b>28</b>	<b>20</b>	<b>23</b>

### Lakše ozlijeđene osobe u prometnim nesrećama

Dob	2006.	2007.	2008.	2009.	2010.	2011.	2012.	2013.	2014.	2015.
Nepoznato	-	-	-	-	1	-	-	-	-	-
do 6 godina	2	1	-	1	2	2	2	1	3	7
7-13 godina	1	9	4	9	90	16	10	16	2	4
14-17 godina	3	25	9	27	34	6	7	17	11	19
18-24 godine	9	52	15	12	14	9	38	13	8	18
25-34 godine	15	10	18	12	13	37	27	14	14	12
35-44 godine	5	19	11	15	26	29	17	22	12	17
45-54 godine	-	29	23	17	25	31	27	35	29	26
55-64 godine	79	23	25	27	41	26	43	35	26	34
65 i više godina	39	34	42	30	36	27	43	31	37	34
<b>UKUPNO</b>	<b>153</b>	<b>202</b>	<b>147</b>	<b>150</b>	<b>282</b>	<b>183</b>	<b>214</b>	<b>184</b>	<b>142</b>	<b>171</b>

## XXV. Dobna struktura nastradalih vozača i putnika tramvaja (2006. - 2015.)

### Vozači

#### Poginule osobe u prometnim nesrećama

Dob	2006.	2007.	2008.	2009.	2010.	2011.	2012.	2013.	2014.	2015.
Nepoznato	-	-	-	-	-	-	-	-	-	-
do 6 godina	-	-	-	-	-	-	-	-	-	-
7-13 godina	-	-	-	-	-	-	-	-	-	-
14-17 godina	-	-	-	-	-	-	-	-	-	-
18-24 godine	-	-	-	-	-	-	-	-	-	-
25-34 godine	-	-	-	-	-	-	-	-	-	-
35-44 godine	-	-	-	-	-	-	-	-	-	-
45-54 godine	-	-	-	-	-	-	-	-	-	-
55-64 godine	-	-	-	-	-	-	-	-	-	-
65 i više godina	-	-	-	-	-	-	-	-	-	-
<b>UKUPNO</b>	<b>0</b>	<b>0</b>	<b>0</b>	<b>0</b>	<b>0</b>	<b>0</b>	<b>0</b>	<b>0</b>	<b>0</b>	<b>0</b>

#### Teško ozlijeđene osobe u prometnim nesrećama

Dob	2006.	2007.	2008.	2009.	2010.	2011.	2012.	2013.	2014.	2015.
Nepoznato	-	-	-	-	-	-	-	-	-	-
do 6 godina	-	-	-	-	-	-	-	-	-	-
7-13 godina	-	-	-	-	-	-	-	-	-	-
14-17 godina	-	-	-	-	-	-	-	-	-	-
18-24 godine	-	-	1	-	-	-	-	1	-	-
25-34 godine	-	-	-	-	-	-	-	-	-	-
35-44 godine	-	-	-	-	-	-	-	-	-	-
45-54 godine	1	-	-	-	-	-	-	-	-	-
55-64 godine	-	-	-	-	-	-	-	-	-	-
65 i više godina	-	-	1	-	-	-	-	-	-	-
<b>UKUPNO</b>	<b>1</b>	<b>0</b>	<b>2</b>	<b>0</b>	<b>0</b>	<b>0</b>	<b>0</b>	<b>1</b>	<b>0</b>	<b>0</b>

#### Lakše ozlijeđene osobe u prometnim nesrećama

Dob	2006.	2007.	2008.	2009.	2010.	2011.	2012.	2013.	2014.	2015.
Nepoznato	-	-	-	-	-	-	-	-	-	-
do 6 godina	-	-	-	-	-	-	-	-	-	-
7-13 godina	-	1	-	-	-	-	-	-	-	-
14-17 godina	-	-	-	-	-	-	-	-	-	-
18-24 godine	-	1	-	-	-	-	-	-	-	-
25-34 godine	2	-	1	1	1	1	1	1	-	-
35-44 godine	3	1	-	-	1	2	1	-	-	1
45-54 godine	1	-	1	2	3	-	-	1	-	-
55-64 godine	-	-	-	-	-	-	-	-	-	-
65 i više godina	-	-	-	-	-	1	-	-	-	-
<b>UKUPNO</b>	<b>6</b>	<b>3</b>	<b>2</b>	<b>3</b>	<b>5</b>	<b>4</b>	<b>2</b>	<b>2</b>	<b>0</b>	<b>1</b>

## Putnici

### Poginule osobe u prometnim nesrećama

Dob	2006.	2007.	2008.	2009.	2010.	2011.	2012.	2013.	2014.	2015.
Nepoznato	-	-	-	-	-	-	-	-	-	-
do 6 godina	-	-	-	-	-	-	-	-	-	-
7-13 godina	-	-	-	-	-	-	-	-	-	-
14-17 godina	-	-	-	-	-	-	-	-	-	-
18-24 godine	-	-	-	-	-	-	-	-	-	-
25-34 godine	-	-	-	-	-	-	-	-	-	-
35-44 godine	-	-	-	-	-	-	-	-	-	-
45-54 godine	-	-	-	-	-	-	-	-	-	-
55-64 godine	-	-	-	-	-	-	-	-	-	-
65 i više godina	-	-	-	-	-	-	-	-	-	-
<b>UKUPNO</b>	<b>0</b>	<b>0</b>	<b>0</b>	<b>0</b>	<b>0</b>	<b>0</b>	<b>0</b>	<b>0</b>	<b>0</b>	<b>0</b>

### Teško ozlijeđene osobe u prometnim nesrećama

Dob	2006.	2007.	2008.	2009.	2010.	2011.	2012.	2013.	2014.	2015.
Nepoznato	-	-	1	-	-	-	-	-	-	-
do 6 godina	-	-	-	-	-	-	-	-	-	-
7-13 godina	-	-	-	-	1	-	-	-	-	-
14-17 godina	-	-	-	-	-	-	-	-	-	-
18-24 godine	2	-	-	-	-	1	-	-	-	-
25-34 godine	2	-	-	-	-	-	-	-	-	1
35-44 godine	-	-	-	-	2	-	-	1	-	1
45-54 godine	1	-	1	1	1	1	1	2	2	-
55-64 godine	3	4	1	4	1	1	2	3	1	2
65 i više godina	4	4	2	1	4	7	6	6	8	6
<b>UKUPNO</b>	<b>12</b>	<b>8</b>	<b>5</b>	<b>6</b>	<b>9</b>	<b>10</b>	<b>9</b>	<b>12</b>	<b>11</b>	<b>10</b>

### Lakše ozlijeđene osobe u prometnim nesrećama

Dob	2006.	2007.	2008.	2009.	2010.	2011.	2012.	2013.	2014.	2015.
Nepoznato	-	-	-	-	-	-	-	-	-	-
do 6 godina	-	-	-	-	1	-	-	-	-	-
7-13 godina	-	1	1	-	1	1	-	1	-	-
14-17 godina	1	-	1	5	3	1	1	-	2	-
18-24 godine	5	1	2	9	1	-	2	2	2	2
25-34 godine	7	4	1	11	3	2	-	3	5	-
35-44 godine	7	2	6	8	7	-	3	2	5	3
45-54 godine	5	5	8	11	4	1	3	8	5	3
55-64 godine	5	8	9	7	7	5	9	9	9	6
65 i više godina	13	13	20	12	6	7	9	17	8	13
<b>UKUPNO</b>	<b>43</b>	<b>34</b>	<b>48</b>	<b>63</b>	<b>33</b>	<b>17</b>	<b>27</b>	<b>42</b>	<b>36</b>	<b>27</b>

## XXVI. Dobna struktura nastradalih vozača i putnika teretnih vozila (2006. - 2015.)

### Vozači

#### Poginule osobe u prometnim nesrećama

Dob	2006.	2007.	2008.	2009.	2010.	2011.	2012.	2013.	2014.	2015.
Nepoznato	-	-	-	-	-	-	-	-	-	-
do 6 godina	-	-	-	-	-	-	-	-	-	-
7-13 godina	-	-	-	-	-	-	-	-	-	-
14-17 godina	1	-	-	-	-	-	-	-	-	-
18-24 godine	-	-	2	-	-	-	3	-	-	2
25-34 godine	2	6	1	3	2	1	1	-	1	2
35-44 godine	3	1	5	2	2	6	2	-	1	3
45-54 godine	4	1	1	2	3	1	6	1	3	-
55-64 godine	-	3	1	2	-	1	3	1	1	3
65 i više godina	-	1	2	-	1	-	-	-	1	-
<b>UKUPNO</b>	<b>10</b>	<b>12</b>	<b>12</b>	<b>9</b>	<b>8</b>	<b>9</b>	<b>15</b>	<b>2</b>	<b>7</b>	<b>10</b>

#### Teško ozlijeđene osobe u prometnim nesrećama

Dob	2006.	2007.	2008.	2009.	2010.	2011.	2012.	2013.	2014.	2015.
Nepoznato	1	-	-	-	-	-	-	-	-	-
do 6 godina	-	-	-	-	-	-	-	-	-	-
7-13 godina	1	-	-	-	-	-	-	-	-	-
14-17 godina	1	-	-	-	-	-	-	-	-	-
18-24 godine	11	9	12	10	7	6	3	4	5	3
25-34 godine	20	22	16	16	10	14	11	9	8	5
35-44 godine	12	17	22	11	13	9	15	8	4	4
45-54 godine	13	17	19	25	16	13	12	17	10	10
55-64 godine	6	5	11	7	5	8	2	10	5	10
65 i više godina	1	2	1	3	3	-	1	3	2	2
<b>UKUPNO</b>	<b>66</b>	<b>72</b>	<b>81</b>	<b>72</b>	<b>54</b>	<b>50</b>	<b>44</b>	<b>51</b>	<b>34</b>	<b>34</b>

#### Lakše ozlijeđene osobe u prometnim nesrećama

Dob	2006.	2007.	2008.	2009.	2010.	2011.	2012.	2013.	2014.	2015.
Nepoznato	-	-	-	-	-	-	-	-	-	-
do 6 godina	-	-	-	-	-	-	-	-	-	-
7-13 godina	-	-	-	-	-	-	-	-	1	-
14-17 godina	2	3	-	-	1	-	-	-	1	1
18-24 godine	112	109	95	51	58	51	39	41	29	39
25-34 godine	148	181	158	148	128	93	101	97	77	75
35-44 godine	110	96	100	92	65	62	82	75	70	84
45-54 godine	86	99	65	71	74	64	70	61	41	54
55-64 godine	29	24	31	29	34	42	34	26	32	35
65 i više godina	6	5	12	4	11	9	5	6	2	8
<b>UKUPNO</b>	<b>493</b>	<b>517</b>	<b>461</b>	<b>395</b>	<b>371</b>	<b>321</b>	<b>331</b>	<b>306</b>	<b>253</b>	<b>296</b>



## Putnici

### Poginule osobe u prometnim nesrećama

Dob	2006.	2007.	2008.	2009.	2010.	2011.	2012.	2013.	2014.	2015.
Nepoznato	-	-	-	-	-	-	-	-	-	-
do 6 godina	1	-	-	-	-	-	-	-	-	-
7-13 godina	-	-	-	-	-	-	-	-	-	-
14-17 godina	2	-	-	-	1	-	-	-	-	-
18-24 godine	1	1	-	1	-	-	1	-	-	-
25-34 godine	-	1	3	1	-	3	-	2	-	1
35-44 godine	1	-	1	1	-	-	1	-	1	-
45-54 godine	5	1	3	1	-	-	-	-	-	-
55-64 godine	-	-	1	1	-	-	-	-	1	-
65 i više godina	-	2	-	2	-	-	-	-	-	-
<b>UKUPNO</b>	<b>10</b>	<b>5</b>	<b>8</b>	<b>7</b>	<b>1</b>	<b>3</b>	<b>2</b>	<b>2</b>	<b>2</b>	<b>1</b>

### Teško ozlijeđene osobe u prometnim nesrećama

Dob	2006.	2007.	2008.	2009.	2010.	2011.	2012.	2013.	2014.	2015.
Nepoznato	-	-	-	-	-	-	-	-	-	-
do 6 godina	2	1	1	2	-	-	-	-	1	-
7-13 godina	-	1	1	2	-	1	-	-	-	-
14-17 godina	1	2	2	3	-	-	-	-	1	1
18-24 godine	4	9	5	6	2	5	2	2	-	2
25-34 godine	9	4	3	1	6	5	8	2	4	4
35-44 godine	4	6	8	6	8	2	4	3	2	4
45-54 godine	10	5	8	5	5	3	4	6	2	3
55-64 godine	5	1	2	4	4	5	3	3	1	1
65 i više godina	-	4	-	-	2	-	-	-	-	1
<b>UKUPNO</b>	<b>35</b>	<b>33</b>	<b>30</b>	<b>29</b>	<b>27</b>	<b>21</b>	<b>21</b>	<b>16</b>	<b>11</b>	<b>16</b>

### Lakše ozlijeđene osobe u prometnim nesrećama

Dob	2006.	2007.	2008.	2009.	2010.	2011.	2012.	2013.	2014.	2015.
Nepoznato	-	-	-	-	-	-	-	-	-	-
do 6 godina	8	6	5	7	7	2	10	1	-	3
7-13 godina	6	5	8	8	5	5	3	6	3	2
14-17 godina	17	6	8	6	10	6	9	8	5	7
18-24 godine	51	55	58	34	30	25	31	25	23	25
25-34 godine	55	37	62	35	43	41	41	40	26	25
35-44 godine	38	30	41	31	39	29	29	34	15	29
45-54 godine	35	25	30	25	29	19	25	26	16	21
55-64 godine	8	11	19	9	16	12	13	19	2	12
65 i više godina	5	7	2	-	4	1	4	5	-	3
<b>UKUPNO</b>	<b>223</b>	<b>182</b>	<b>233</b>	<b>155</b>	<b>183</b>	<b>140</b>	<b>165</b>	<b>164</b>	<b>90</b>	<b>127</b>

## XXVII. Dobna struktura nastradalih vozača i putnika traktora (2006. - 2015.)

### Vozači

#### Poginule osobe u prometnim nesrećama

Dob	2006.	2007.	2008.	2009.	2010.	2011.	2012.	2013.	2014.	2015.
Nepoznato	-	-	-	-	-	-	-	-	-	-
do 6 godina	-	-	-	-	-	-	-	-	-	-
7-13 godina	-	-	-	-	-	-	-	-	-	-
14-17 godina	-	-	-	-	-	-	-	-	-	-
18-24 godine	1	-	1	-	-	1	-	-	-	-
25-34 godine	-	-	2	1	-	-	1	1	-	-
35-44 godine	1	3	2	-	3	-	1	1	1	-
45-54 godine	1	-	-	3	2	1	1	1	2	1
55-64 godine	3	1	-	3	-	-	1	2	-	1
65 i više godina	5	5	2	-	-	2	1	2	1	1
<b>UKUPNO</b>	<b>11</b>	<b>9</b>	<b>7</b>	<b>7</b>	<b>5</b>	<b>4</b>	<b>5</b>	<b>7</b>	<b>4</b>	<b>3</b>

#### Teško ozlijeđene osobe u prometnim nesrećama

Dob	2006.	2007.	2008.	2009.	2010.	2011.	2012.	2013.	2014.	2015.
Nepoznato	-	-	-	-	-	-	-	-	-	-
do 6 godina	-	-	-	-	-	-	-	-	-	-
7-13 godina	-	-	-	-	-	-	-	-	-	-
14-17 godina	-	-	-	-	-	-	-	-	-	-
18-24 godine	-	-	-	1	4	-	1	1	-	-
25-34 godine	1	4	1	2	-	1	2	-	1	1
35-44 godine	7	7	2	6	2	6	1	1	3	2
45-54 godine	9	5	3	7	6	4	8	3	2	1
55-64 godine	10	6	5	5	9	7	4	3	5	2
65 i više godina	11	10	9	9	9	1	3	3	4	2
<b>UKUPNO</b>	<b>38</b>	<b>32</b>	<b>20</b>	<b>30</b>	<b>30</b>	<b>19</b>	<b>19</b>	<b>11</b>	<b>15</b>	<b>8</b>

#### Lakše ozlijeđene osobe u prometnim nesrećama

Dob	2006.	2007.	2008.	2009.	2010.	2011.	2012.	2013.	2014.	2015.
Nepoznato	-	-	-	-	-	-	-	-	-	-
do 6 godina	-	-	-	-	-	-	-	-	-	-
7-13 godina	-	-	-	1	-	3	-	-	-	-
14-17 godina	-	4	2	3	1	2	-	-	-	-
18-24 godine	6	8	3	6	4	11	2	1	1	4
25-34 godine	8	5	11	9	8	5	9	7	3	2
35-44 godine	15	22	20	8	6	8	14	5	3	4
45-54 godine	16	22	14	22	10	24	11	16	11	5
55-64 godine	17	18	19	15	6	13	16	6	12	7
65 i više godina	19	26	21	29	12	11	11	9	10	10
<b>UKUPNO</b>	<b>81</b>	<b>105</b>	<b>90</b>	<b>93</b>	<b>47</b>	<b>77</b>	<b>63</b>	<b>44</b>	<b>40</b>	<b>32</b>

## Putnici

### Poginule osobe u prometnim nesrećama

Dob	2006.	2007.	2008.	2009.	2010.	2011.	2012.	2013.	2014.	2015.
Nepoznato	-	-	-	-	-	-	-	-	-	-
do 6 godina	-	-	-	-	-	-	-	-	1	-
7-13 godina	-	-	-	-	-	-	1	-	-	-
14-17 godina	-	-	-	-	-	-	-	-	-	-
18-24 godine	1	-	-	-	1	-	-	-	-	-
25-34 godine	-	-	-	-	1	-	-	1	-	-
35-44 godine	1	1	-	1	-	1	1	-	-	-
45-54 godine	-	1	-	1	-	1	-	-	1	-
55-64 godine	1	1	1	2	1	-	3	1	1	-
65 i više godina	-	-	-	2	-	-	1	1	1	2
<b>UKUPNO</b>	<b>3</b>	<b>3</b>	<b>1</b>	<b>6</b>	<b>3</b>	<b>2</b>	<b>6</b>	<b>3</b>	<b>4</b>	<b>2</b>

### Teško ozlijeđene osobe u prometnim nesrećama

Dob	2006.	2007.	2008.	2009.	2010.	2011.	2012.	2013.	2014.	2015.
Nepoznato	-	-	-	-	-	-	-	-	-	-
do 6 godina	-	-	-	-	-	-	-	-	1	-
7-13 godina	2	1	1	-	-	1	1	-	-	-
14-17 godina	1	-	-	4	-	-	1	-	-	-
18-24 godine	-	-	-	-	3	2	1	1	1	-
25-34 godine	1	4	2	3	3	2	1	1	-	-
35-44 godine	4	1	4	2	2	-	1	1	1	4
45-54 godine	2	3	5	5	2	2	1	-	-	2
55-64 godine	8	-	3	5	2	-	2	-	-	3
65 i više godina	1	3	3	3	2	2	1	3	-	1
<b>UKUPNO</b>	<b>19</b>	<b>12</b>	<b>18</b>	<b>22</b>	<b>14</b>	<b>9</b>	<b>9</b>	<b>6</b>	<b>3</b>	<b>10</b>

### Lakše ozlijeđene osobe u prometnim nesrećama

Dob	2006.	2007.	2008.	2009.	2010.	2011.	2012.	2013.	2014.	2015.
Nepoznato	-	-	-	-	-	-	-	-	-	-
do 6 godina	2	-	1	3	-	-	2	-	2	-
7-13 godina	5	2	1	2	5	-	2	-	1	-
14-17 godina	1	4	2	1	-	-	-	-	-	3
18-24 godine	2	-	2	8	4	4	1	-	1	3
25-34 godine	4	1	2	10	3	4	-	2	-	1
35-44 godine	6	6	2	1	1	3	3	2	1	-
45-54 godine	2	5	6	1	4	9	2	4	2	1
55-64 godine	3	1	5	8	-	2	3	1	2	-
65 i više godina	2	3	3	5	3	1	-	2	1	-
<b>UKUPNO</b>	<b>27</b>	<b>22</b>	<b>24</b>	<b>39</b>	<b>20</b>	<b>23</b>	<b>13</b>	<b>11</b>	<b>10</b>	<b>8</b>

## XXVIII. Dobna struktura vozača koji su skrivili prometnu nesreću (2006. - 2015.)

### Prometne nesreće

Dob	2006.	2007.	2008.	2009.	2010.	2011.	2012.	2013.	2014.	2015.
nepoznato	4.600	4.853	4.128	3.658	3.369	3.336	2.888	2.966	2.726	2.956
do 17 godina	778	805	710	658	443	441	378	305	299	306
18 - 20 godina	4.355	4.617	4.077	3.567	2.721	2.420	1.731	1.596	1.470	1.766
21 - 24 godine	7.112	7.329	6.136	5.238	4.062	3.804	3.108	2.686	2.354	2.423
25 - 29 godina	7.722	8.131	6.868	6.210	5.136	4.693	4.006	3.571	3.015	3.028
30 - 34 godine	5.959	6.214	5.318	5.009	4.547	4.358	3.662	3.328	2.931	2.981
35 - 39 godina	5.139	5.355	4.499	4.299	3.956	3.645	3.351	3.012	2.724	2.788
40 - 44 godine	4.826	5.126	4.389	4.109	3.681	3.439	3.074	2.683	2.485	2.590
45 - 49 godina	4.647	4.856	4.068	3.882	3.407	3.326	3.039	2.611	2.406	2.373
50 - 54 godine	4.064	4.237	3.700	3.489	3.154	3.135	2.818	2.538	2.329	2.238
55 - 59 godina	2.848	3.161	2.831	2.976	2.764	2.798	2.509	2.312	2.187	2.139
60 - 64 godine	1.658	1.788	1.596	1.691	1.849	1.982	1.790	1.745	1.629	1.794
65 i više godina	2.701	2.982	2.744	2.937	2.904	3.055	2.823	2.789	2.786	3.074
<b>UKUPNO</b>	<b>56.409</b>	<b>59.454</b>	<b>51.064</b>	<b>47.723</b>	<b>41.993</b>	<b>40.432</b>	<b>35.177</b>	<b>32.142</b>	<b>29.341</b>	<b>30.456</b>

### Prometne nesreće s nastradalim osobama

Dob	2006.	2007.	2008.	2009.	2010.	2011.	2012.	2013.	2014.	2015.
nepoznato	472	451	395	250	230	247	187	226	207	217
do 17 godina	398	429	375	434	295	292	257	220	215	234
18 - 20 godina	1.608	1.782	1.574	1.333	1.007	1.000	683	658	568	692
21 - 24 godine	2.430	2.546	2.224	1.942	1.470	1.429	1.159	1.023	926	954
25 - 29 godina	2.381	2.634	2.250	2.038	1.691	1.546	1.342	1.279	1.133	1.131
30 - 34 godine	1.735	1.936	1.693	1.709	1.372	1.388	1.281	1.183	1.003	1.072
35 - 39 godina	1.463	1.623	1.311	1.355	1.187	1.107	1.082	1.044	946	1.031
40 - 44 godine	1.366	1.480	1.335	1.257	1.119	1.119	955	890	851	923
45 - 49 godina	1.256	1.405	1.245	1.238	997	1.007	983	861	824	865
50 - 54 godine	1.075	1.090	1.062	1.070	884	971	946	848	885	772
55 - 59 godina	766	866	810	886	812	814	802	779	780	727
60 - 64 godine	459	500	483	486	517	570	554	590	531	629
65 i više godina	807	949	879	938	831	979	874	896	972	1.041
<b>UKUPNO</b>	<b>16.216</b>	<b>17.691</b>	<b>15.636</b>	<b>14.936</b>	<b>12.412</b>	<b>12.469</b>	<b>11.105</b>	<b>10.497</b>	<b>9.841</b>	<b>10.288</b>

### Prometne nesreće s poginulim osobama

Dob	2006.	2007.	2008.	2009.	2010.	2011.	2012.	2013.	2014.	2015.
nepoznato	1	2	2	1	1	-	1	2	-	-
do 17 godina	5	7	10	10	6	6	4	4	-	7
18 - 20 godina	49	31	50	36	16	28	21	19	12	26
21 - 24 godine	78	82	93	71	40	50	32	33	19	28
25 - 29 godina	70	84	72	62	53	47	35	37	40	30
30 - 34 godine	52	64	56	52	54	38	39	31	25	31
35 - 39 godina	36	49	49	47	34	37	37	30	25	28
40 - 44 godine	46	38	58	18	32	34	27	16	20	30
45 - 49 godina	47	43	41	27	32	32	23	25	18	31
50 - 54 godine	33	26	41	37	35	21	28	21	23	9
55 - 59 godina	24	21	17	25	23	20	25	20	23	22
60 - 64 godine	18	15	19	15	12	6	12	13	12	21
65 i više godina	39	29	22	33	23	32	39	38	32	25
<b>UKUPNO</b>	<b>498</b>	<b>491</b>	<b>530</b>	<b>434</b>	<b>361</b>	<b>351</b>	<b>323</b>	<b>289</b>	<b>249</b>	<b>288</b>

### Prometne nesreće s ozlijeđenim osobama

Dob	2006.	2007.	2008.	2009.	2010.	2011.	2012.	2013.	2014.	2015.
nepoznato	381	369	308	249	229	247	186	224	207	217
do 17 godina	483	502	450	424	289	286	253	216	215	227
18 - 20 godina	1.559	1.751	1.524	1.297	991	972	662	639	556	666
21 - 24 godine	2.352	2.464	2.131	1.871	1.430	1.379	1.127	990	907	926
25 - 29 godina	2.311	2.550	2.178	1.976	1.638	1.499	1.307	1.242	1.093	1.101
30 - 34 godine	1.683	1.872	1.637	1.657	1.318	1.350	1.242	1.152	978	1.041
35 - 39 godina	1.427	1.574	1.262	1.308	1.153	1.070	1.045	1.014	921	1.003
40 - 44 godine	1.320	1.442	1.277	1.239	1.087	1.085	928	874	831	893
45 - 49 godina	1.209	1.362	1.204	1.211	965	975	960	836	806	834
50 - 54 godine	1.042	1.064	1.021	1.033	849	950	918	827	862	763
55 - 59 godina	742	845	793	861	789	794	777	759	757	705
60 - 64 godine	441	485	464	471	505	564	542	577	519	608
65 i više godina	768	920	857	905	808	947	835	858	940	1.016
<b>UKUPNO</b>	<b>15.718</b>	<b>17.200</b>	<b>15.106</b>	<b>14.502</b>	<b>12.051</b>	<b>12.118</b>	<b>10.782</b>	<b>10.208</b>	<b>9.592</b>	<b>10.000</b>

## XXIX. Vozački staž vozača koji su skrivili prometnu nesreću (2006. – 2015.)

### Prometne nesreće

Godine vozačkog staža	2006.	2007.	2008.	2009.	2010.	2011.	2012.	2013.	2014.	2015.
više od 50	37	43	55	61	85	188	202	215	245	308
45 - 50	185	255	266	315	437	472	503	607	700	759
40 - 45	608	676	812	924	1.226	1.411	1.338	1.238	1.045	1.233
35 - 40	1.765	1.893	1.556	1.639	1.849	1.935	1.797	1.866	1.818	1.978
30 - 35	2.449	2.761	2.397	2.581	2.967	3.030	2.752	2.395	2.079	1.839
25 - 30	4.148	4.063	3.148	2.921	2.807	2.637	2.442	2.012	1.820	1.894
20 - 25	3.615	3.589	2.771	2.722	2.900	2.898	2.959	2.758	2.565	2.829
15 - 20	4.051	4.374	3.906	4.184	4.287	4.208	3.766	3.421	3.152	3.280
10 - 15	7.482	8.088	6.822	6.343	5.394	4.834	4.182	3.868	3.152	3.231
10 godina	1.810	1.709	1.455	1.198	1.100	1.019	951	765	653	623
9 godina	1.827	1.914	1.378	1.304	1.110	1.156	908	775	616	596
8 godina	2.042	1.706	1.447	1.341	1.284	986	921	754	654	786
7 godina	1.801	1.914	1.586	1.543	1.155	1.052	886	756	776	729
6 godina	1.838	2.054	1.861	1.528	1.202	1.007	831	879	776	657
<b>5 - 10</b>	<b>9.318</b>	<b>9.297</b>	<b>7.727</b>	<b>6.914</b>	<b>5.851</b>	<b>5.220</b>	<b>4.497</b>	<b>3.929</b>	<b>3.475</b>	<b>3.391</b>
5 godina	2.118	2.439	1.718	1.618	1.157	1.073	1.023	926	714	665
4 godine	2.506	2.283	1.922	1.649	1.193	1.339	1.062	821	687	595
3 godine	2.381	2.551	2.106	1.768	1.480	1.324	963	700	644	655
2 godine	2.682	2.688	2.242	2.298	1.638	1.322	899	778	683	772
1 godina	2.699	2.970	2.957	2.636	1.545	1.373	1.036	861	861	1.080
<b>1 - 5</b>	<b>12.386</b>	<b>12.931</b>	<b>10.945</b>	<b>9.969</b>	<b>7.013</b>	<b>6.431</b>	<b>4.983</b>	<b>4.086</b>	<b>3.589</b>	<b>3.767</b>
manje od 1 godine	1.601	1.943	1.636	1.462	818	738	606	578	608	735
<b>UKUPNO</b>	<b>47.645</b>	<b>49.913</b>	<b>42.041</b>	<b>40.035</b>	<b>35.634</b>	<b>34.002</b>	<b>30.027</b>	<b>26.973</b>	<b>24.248</b>	<b>25.244</b>

### Prometne nesreće s nastradalim osobama

Godine vozačkog staža	2006.	2007.	2008.	2009.	2010.	2011.	2012.	2013.	2014.	2015.
više od 50	10	10	9	14	21	51	57	62	78	88
45 - 50	47	59	68	83	113	127	131	183	212	220
40 - 45	139	205	225	266	314	366	361	377	328	391
35 - 40	447	510	445	464	490	534	548	545	606	634
30 - 35	630	743	717	801	822	880	856	746	682	608
25 - 30	1.120	1.138	934	944	785	784	755	642	611	636
20 - 25	993	1.010	812	828	799	852	845	853	864	970
15 - 20	1.121	1.262	1.173	1.308	1.223	1.239	1.185	1.174	1.009	1.139
10 - 15	2.029	2.328	2.063	1.968	1.646	1.483	1.369	1.327	1.075	1.117
10 godina	490	489	463	363	347	318	323	266	248	228
9 godina	531	559	445	408	369	380	285	277	216	206
8 godina	613	531	433	464	393	309	298	264	235	285
7 godina	556	625	568	479	390	341	297	264	291	255
6 godina	524	657	616	530	418	346	269	300	286	238
<b>5 - 10</b>	<b>2.714</b>	<b>2.861</b>	<b>2.525</b>	<b>2.244</b>	<b>1.917</b>	<b>1.694</b>	<b>1.472</b>	<b>1.371</b>	<b>1.276</b>	<b>1.212</b>
5 godina	700	799	550	528	397	382	361	319	264	251
4 godine	816	750	637	558	412	435	400	297	250	233
3 godine	805	824	724	609	533	512	346	263	236	242
2 godine	848	903	782	789	551	486	311	304	262	303
1 godina	944	1.043	1.051	955	565	556	400	342	336	435
<b>1 - 5</b>	<b>4.113</b>	<b>4.319</b>	<b>3.744</b>	<b>3.439</b>	<b>2.458</b>	<b>2.371</b>	<b>1.818</b>	<b>1.525</b>	<b>1.348</b>	<b>1.464</b>
manje od 1 godine	534	710	597	540	287	270	231	239	219	283
<b>UKUPNO</b>	<b>13.897</b>	<b>15.155</b>	<b>13.312</b>	<b>12.899</b>	<b>10.875</b>	<b>10.651</b>	<b>9.628</b>	<b>9.044</b>	<b>8.308</b>	<b>8.762</b>

### Prometne nesreće s poginulim osobama

Godine vozačkog staža	2006.	2007.	2008.	2009.	2010.	2011.	2012.	2013.	2014.	2015.
više od 50	-	-	1	-	1	-	1	-	1	2
45 - 50	1	2	-	3	5	4	9	13	8	4
40 - 45	4	7	3	15	8	9	11	5	11	8
35 - 40	22	17	11	11	15	10	16	13	14	19
30 - 35	20	23	22	20	26	16	31	19	22	11
25 - 30	37	29	42	20	32	20	16	16	14	16
20 - 25	33	22	26	22	16	24	26	21	21	25
15 - 20	32	36	48	41	31	37	50	31	33	32
10 - 15	69	70	78	60	64	37	34	45	22	25
10 godina	21	17	13	13	15	9	9	7	6	12
9 godina	10	13	14	11	10	13	6	5	9	4
8 godina	16	17	11	13	8	9	8	7	4	13
7 godina	23	22	22	17	11	10	6	9	10	7
6 godina	16	15	24	18	14	12	11	12	8	8
<b>5 - 10</b>	<b>86</b>	<b>84</b>	<b>84</b>	<b>72</b>	<b>58</b>	<b>53</b>	<b>40</b>	<b>40</b>	<b>37</b>	<b>44</b>
5 godina	19	27	25	20	13	20	10	6	5	7
4 godine	19	23	24	14	9	15	12	11	7	9
3 godine	25	29	24	18	16	17	8	7	7	12
2 godine	33	19	26	32	18	16	11	11	7	14
1 godina	20	27	33	20	11	19	14	7	9	9
<b>1 - 5</b>	<b>116</b>	<b>125</b>	<b>132</b>	<b>104</b>	<b>67</b>	<b>87</b>	<b>55</b>	<b>42</b>	<b>35</b>	<b>51</b>
manje od 1 godine	13	12	19	14	5	9	4	5	6	9
<b>UKUPNO</b>	<b>433</b>	<b>427</b>	<b>466</b>	<b>382</b>	<b>328</b>	<b>306</b>	<b>293</b>	<b>250</b>	<b>224</b>	<b>246</b>

### Prometne nesreće s ozlijeđenim osobama

Godine vozačkog staža	2006.	2007.	2008.	2009.	2010.	2011.	2012.	2013.	2014.	2015.
više od 50	10	10	8	14	20	51	56	62	77	86
45 - 50	46	57	68	80	108	123	122	170	204	216
40 - 45	135	198	222	251	306	357	350	372	317	383
35 - 40	425	493	434	453	475	524	532	532	592	615
30 - 35	610	720	695	781	796	864	825	727	660	597
25 - 30	1.083	1.109	892	924	753	764	739	626	597	620
20 - 25	960	988	786	806	783	828	819	832	843	945
15 - 20	1.089	1.226	1.125	1.267	1.192	1.202	1.135	1.143	976	1.107
10 - 15	1.960	2.258	1.985	1.908	1.582	1.446	1.335	1.282	1.053	1.092
10 godina	469	472	450	350	332	309	314	259	242	216
9 godina	521	546	431	397	359	367	279	272	207	202
8 godina	597	514	422	451	385	300	290	257	231	272
7 godina	533	603	546	462	379	331	291	255	281	248
6 godina	508	642	592	512	404	334	258	288	278	230
<b>5 - 10</b>	<b>2.628</b>	<b>2.777</b>	<b>2.441</b>	<b>2.172</b>	<b>1.859</b>	<b>1.641</b>	<b>1.432</b>	<b>1.331</b>	<b>1.239</b>	<b>1.168</b>
5 godina	681	772	525	508	384	362	351	313	259	244
4 godine	797	727	613	544	403	420	388	286	243	224
3 godine	780	795	700	591	517	495	338	256	229	230
2 godine	815	884	756	757	533	470	300	293	255	289
1 godina	924	1.016	1.018	935	554	537	386	335	327	426
<b>1 - 5</b>	<b>3.997</b>	<b>4.194</b>	<b>3.612</b>	<b>3.335</b>	<b>2.391</b>	<b>2.284</b>	<b>1.763</b>	<b>1.483</b>	<b>1.313</b>	<b>1.413</b>
manje od 1 godine	521	698	578	526	282	261	227	234	213	274
<b>UKUPNO</b>	<b>13.464</b>	<b>14.728</b>	<b>12.846</b>	<b>12.517</b>	<b>10.547</b>	<b>10.345</b>	<b>9.335</b>	<b>8.794</b>	<b>8.084</b>	<b>8.516</b>

### XXX. Vozači koji su skrivili prometnu nesreću prema vrsti vozila (2006. - 2015.)

#### Prometne nesreće

Vozači	2006.	2007.	2008.	2009.	2010.	2011.	2012.	2013.	2014.	2015.
Mopeda	1.172	1.395	1.284	1.097	765	855	795	655	589	603
Motocikla	1.412	1.637	1.506	1.326	977	1.009	871	768	750	722
Osobnih vozila	41.259	43.323	37.645	36.058	31.568	30.031	26.069	23.755	21.634	22.519
Autobusa i tramvaja	758	743	590	518	510	480	467	386	409	431
Teretnih vozila	6.558	6.743	5.627	4.849	4.461	4.101	3.429	3.087	2.768	2.861
Traktora	576	514	475	481	400	412	339	287	296	259
Bicikla	788	861	754	743	717	926	859	869	919	919
Ostalih vozila	2.091	2.260	1.911	1.685	1.896	1.916	1.741	1.767	1.547	1.723
<b>UKUPNO</b>	<b>54.614</b>	<b>57.476</b>	<b>49.792</b>	<b>46.757</b>	<b>41.294</b>	<b>39.730</b>	<b>34.570</b>	<b>31.574</b>	<b>28.912</b>	<b>30.037</b>

#### Prometne nesreće s nastradalim osobama

Vozači	2006.	2007.	2008.	2009.	2010.	2011.	2012.	2013.	2014.	2015.
Mopeda	842	1.021	981	802	600	673	642	544	478	488
Motocikla	976	1.215	1.110	1.009	723	764	657	588	590	570
Osobnih vozila	11.518	12.368	10.985	10.869	9.053	8.892	7.809	7.431	6.880	7.261
Autobusa i tramvaja	186	184	170	137	142	124	122	138	137	151
Teretnih vozila	1.241	1.281	1.135	950	894	802	760	711	651	685
Traktora	211	210	176	181	143	152	126	95	104	82
Bicikla	651	701	618	608	571	762	725	724	782	798
Ostalih vozila	158	202	156	143	113	135	107	129	126	151
<b>UKUPNO</b>	<b>15.783</b>	<b>17.182</b>	<b>15.331</b>	<b>14.699</b>	<b>12.239</b>	<b>12.304</b>	<b>10.948</b>	<b>10.360</b>	<b>9.748</b>	<b>10.186</b>

#### Prometne nesreće s poginulim osobama

Vozači	2006.	2007.	2008.	2009.	2010.	2011.	2012.	2013.	2014.	2015.
Mopeda	11	12	14	11	12	6	14	6	7	13
Motocikla	45	60	61	48	38	49	34	31	27	31
Osobnih vozila	345	336	363	318	246	245	219	209	164	190
Autobusa i tramvaja	3	6	9	3	4	4	4	4	2	6
Teretnih vozila	53	41	54	28	36	22	34	13	24	23
Traktora	13	11	9	12	12	8	9	12	10	5
Bicikla	14	12	15	8	7	13	6	11	8	16
Ostalih vozila	6	11	3	6	5	1	1	2	3	1
<b>UKUPNO</b>	<b>490</b>	<b>489</b>	<b>528</b>	<b>434</b>	<b>360</b>	<b>348</b>	<b>321</b>	<b>288</b>	<b>245</b>	<b>285</b>

#### Prometne nesreće s ozlijeđenim osobama

Vozači	2006.	2007.	2008.	2009.	2010.	2011.	2012.	2013.	2014.	2015.
Mopeda	831	1.009	967	791	588	667	628	538	471	475
Motocikla	931	1.155	1.049	961	685	715	623	557	563	539
Osobnih vozila	11.173	12.032	10.622	10.551	8.807	8.647	7.590	7.222	6.716	7.071
Autobusa i tramvaja	183	178	161	134	138	120	118	134	135	145
Teretnih vozila	1.188	1.240	1.081	922	858	780	726	698	627	662
Traktora	198	199	167	169	131	144	117	83	94	77
Bicikla	637	689	603	600	564	749	719	713	774	782
Ostalih vozila	152	191	153	137	108	134	106	127	123	150
<b>UKUPNO</b>	<b>15.293</b>	<b>16.693</b>	<b>14.803</b>	<b>14.265</b>	<b>11.879</b>	<b>11.956</b>	<b>10.627</b>	<b>10.072</b>	<b>9.503</b>	<b>9.901</b>



**PROMETNE NESREĆE KOJE SU SKRIVILI MLADI VOZAČI (15 - 24 GODINE)  
KOJI POSJEDUJU VOZAČKU DOZVOLU I POSLJEDICE TIH NESREĆA  
(2006. - 2015.)<sup>4</sup>**

- po danima u tjednu
- po satima tijekom dana
- prema obilježjima nesreća
- uzroci i posljedice tih nesreća
- prema vrsti vozila

---

<sup>4</sup> Do 2014. godine prometne nesreće koje su skrivili mladi vozači obuhvaćale su osobe u starosti od 16. do 24. godine bez obzira na položen vozački ispit.

## I. Prometne nesreće koje su skrivili mladi vozači i posljedice po danima

### Prometne nesreće

Dan u tjednu	2006.	2007.	2008.	2009.	2010.	2011.	2012.	2013.	2014.	2015.
Ponedjeljak	1.507	1.619	1.303	1.188	891	803	639	530	417	460
Utorak	1.381	1.487	1.307	1.048	769	737	624	548	413	433
Srijeda	1.414	1.507	1.312	1.028	863	748	609	546	429	480
Četvrtak	1.565	1.582	1.362	1.209	897	879	647	601	456	484
Petak	1.773	1.992	1.609	1.391	1.101	962	760	693	504	591
Subota	2.114	2.095	1.862	1.621	1.302	1.198	886	728	589	657
Nedjelja	2.025	2.015	1.819	1.599	1.134	1.102	824	757	575	610
<b>UKUPNO</b>	<b>11.779</b>	<b>12.297</b>	<b>10.574</b>	<b>9.084</b>	<b>6.957</b>	<b>6.429</b>	<b>4.989</b>	<b>4.403</b>	<b>3.383</b>	<b>3.715</b>

### Prometne nesreće s nastradalim osobama

Dan u tjednu	2006.	2007.	2008.	2009.	2010.	2011.	2012.	2013.	2014.	2015.
Ponedjeljak	535	565	475	457	365	323	264	211	153	170
Utorak	464	532	475	365	297	270	224	237	165	162
Srijeda	477	557	509	380	297	291	243	239	180	187
Četvrtak	557	549	508	436	327	377	255	240	156	176
Petak	616	709	574	511	388	362	305	259	201	221
Subota	776	838	736	660	478	493	315	286	217	249
Nedjelja	815	808	747	651	449	441	327	293	203	249
<b>UKUPNO</b>	<b>4.240</b>	<b>4.558</b>	<b>4.024</b>	<b>3.460</b>	<b>2.601</b>	<b>2.557</b>	<b>1.933</b>	<b>1.765</b>	<b>1.275</b>	<b>1.414</b>

### Prometne nesreće s poginulim osobama

Dan u tjednu	2006.	2007.	2008.	2009.	2010.	2011.	2012.	2013.	2014.	2015.
Ponedjeljak	15	6	16	7	4	10	5	4	1	3
Utorak	9	8	16	14	6	9	4	11	6	2
Srijeda	7	16	17	15	6	3	5	7	4	8
Četvrtak	14	15	19	10	5	11	6	8	3	6
Petak	16	15	21	13	6	14	11	5	7	9
Subota	34	28	35	28	11	21	12	4	4	8
Nedjelja	34	31	25	29	20	15	12	17	2	11
<b>UKUPNO</b>	<b>129</b>	<b>119</b>	<b>149</b>	<b>116</b>	<b>58</b>	<b>83</b>	<b>55</b>	<b>56</b>	<b>27</b>	<b>47</b>

### Poginule osobe u prometnim nesrećama

Dan u tjednu	2006.	2007.	2008.	2009.	2010.	2011.	2012.	2013.	2014.	2015.
Ponedjeljak	17	7	17	9	5	10	5	5	1	3
Utorak	10	9	16	14	7	9	5	13	6	2
Srijeda	8	19	18	16	6	3	5	9	5	8
Četvrtak	16	15	22	10	5	15	7	8	4	6
Petak	23	15	22	14	6	17	12	6	8	11
Subota	35	32	43	33	16	25	14	4	4	11
Nedjelja	36	40	29	29	24	15	13	17	2	12
<b>UKUPNO</b>	<b>145</b>	<b>137</b>	<b>167</b>	<b>125</b>	<b>69</b>	<b>94</b>	<b>61</b>	<b>62</b>	<b>30</b>	<b>53</b>

### Ozlijeđene osobe u prometnim nesrećama

Dan u tjednu	2006.	2007.	2008.	2009.	2010.	2011.	2012.	2013.	2014.	2015.
Ponedjeljak	765	835	644	642	516	453	371	300	224	234
Utorak	649	734	671	535	436	366	302	320	221	225
Srijeda	699	776	734	530	425	399	344	352	269	289
Četvrtak	788	775	713	660	483	536	355	341	232	287
Petak	900	1.035	801	751	563	539	422	365	296	316
Subota	1.180	1.260	1.150	1.046	752	761	494	448	321	384
Nedjelja	1.332	1.314	1.191	1.048	696	711	515	450	329	405
<b>UKUPNO</b>	<b>6.313</b>	<b>6.729</b>	<b>5.904</b>	<b>5.212</b>	<b>3.871</b>	<b>3.765</b>	<b>2.803</b>	<b>2.576</b>	<b>1.892</b>	<b>2.140</b>

## II. Prometne nesreće koje su skrivili mladi vozači i posljedice po satima

### Prometne nesreće

Vrijeme/sat	2006.	2007.	2008.	2009.	2010.	2011.	2012.	2013.	2014.	2015.
0 - 2	803	845	710	621	468	423	291	280	221	245
2 - 4	766	751	657	587	469	436	350	261	202	218
4 - 6	585	650	554	541	410	415	325	305	239	253
6 - 8	740	777	701	551	433	417	313	296	214	259
8 - 10	670	740	584	532	401	418	310	293	199	251
10 - 12	954	985	830	667	545	541	381	354	291	304
12 - 14	1.173	1.242	996	927	713	673	546	425	352	374
14 - 16	1.295	1.363	1.201	988	816	732	574	487	439	453
16 - 18	1.242	1.332	1.193	995	752	686	531	468	348	396
18 - 20	1.302	1.382	1.159	987	763	666	535	445	337	350
20 - 22	1.163	1.171	1.021	868	631	534	429	408	291	331
22 - 24	1.086	1.059	968	820	556	488	404	381	250	281
<b>UKUPNO</b>	<b>11.779</b>	<b>12.297</b>	<b>10.574</b>	<b>9.084</b>	<b>6.957</b>	<b>6.429</b>	<b>4.989</b>	<b>4.403</b>	<b>3.383</b>	<b>3.715</b>

### Prometne nesreće s nastradalim osobama

Vrijeme/sat	2006.	2007.	2008.	2009.	2010.	2011.	2012.	2013.	2014.	2015.
0 - 2	292	336	269	241	167	166	111	107	71	89
2 - 4	282	298	274	208	181	165	119	88	69	73
4 - 6	237	241	217	230	155	180	131	116	92	97
6 - 8	275	295	264	203	172	171	119	122	91	123
8 - 10	220	226	179	180	119	159	107	113	65	89
10 - 12	292	307	282	231	198	191	143	131	100	108
12 - 14	382	435	332	342	251	232	196	160	145	130
14 - 16	470	487	450	372	294	303	243	206	183	178
16 - 18	451	501	506	357	285	272	222	188	128	149
18 - 20	516	578	463	418	328	300	201	202	138	147
20 - 22	454	440	431	359	244	226	168	178	120	124
22 - 24	369	414	357	319	207	192	173	154	73	107
<b>UKUPNO</b>	<b>4.240</b>	<b>4.558</b>	<b>4.024</b>	<b>3.460</b>	<b>2.601</b>	<b>2.557</b>	<b>1.933</b>	<b>1.765</b>	<b>1.275</b>	<b>1.414</b>

### Prometne nesreće s poginulim osobama

Vrijeme/sat	2006.	2007.	2008.	2009.	2010.	2011.	2012.	2013.	2014.	2015.
0 - 2	18	13	14	17	8	9	5	8	3	3
2 - 4	15	18	14	10	11	11	4	7	1	2
4 - 6	8	15	7	12	3	18	8	7	3	7
6 - 8	9	10	8	11	4	5	3	4	3	3
8 - 10	3	4	4	6	3	1	5	1	4	1
10 - 12	8	3	7	4	1	5	2	2	-	2
12 - 14	10	7	10	3	5	4	2	3	2	2
14 - 16	13	11	11	8	3	3	2	6	1	5
16 - 18	13	4	21	7	2	5	3	5	1	5
18 - 20	15	11	14	12	5	9	4	2	2	5
20 - 22	9	13	20	10	7	5	7	2	4	7
22 - 24	8	10	19	16	6	8	10	9	3	5
<b>UKUPNO</b>	<b>129</b>	<b>119</b>	<b>149</b>	<b>116</b>	<b>58</b>	<b>83</b>	<b>55</b>	<b>56</b>	<b>27</b>	<b>47</b>

### Poginule osobe u prometnim nesrećama

Vrijeme/sat	2006.	2007.	2008.	2009.	2010.	2011.	2012.	2013.	2014.	2015.
0 - 2	20	14	19	21	9	10	5	8	3	4
2 - 4	18	24	15	12	15	11	5	7	2	2
4 - 6	8	18	9	13	4	25	9	10	3	7
6 - 8	9	12	8	11	6	5	4	4	3	3
8 - 10	3	4	4	6	3	1	6	2	4	1
10 - 12	8	3	7	4	1	5	2	2	-	2
12 - 14	13	7	11	3	5	4	2	3	3	2
14 - 16	18	12	11	8	3	3	2	7	1	7
16 - 18	14	4	23	7	3	7	3	6	1	7
18 - 20	16	11	15	12	5	9	5	2	2	5
20 - 22	10	16	21	11	9	5	7	2	4	8
22 - 24	8	12	24	17	6	9	11	9	4	5
<b>UKUPNO</b>	<b>145</b>	<b>137</b>	<b>167</b>	<b>125</b>	<b>69</b>	<b>94</b>	<b>61</b>	<b>62</b>	<b>30</b>	<b>53</b>

### Ozlijeđene osobe u prometnim nesrećama

Vrijeme/sat	2006.	2007.	2008.	2009.	2010.	2011.	2012.	2013.	2014.	2015.
0 - 2	484	533	415	396	262	262	173	162	109	145
2 - 4	431	490	473	328	293	251	188	136	101	120
4 - 6	388	370	361	371	228	271	198	176	173	161
6 - 8	394	431	363	295	264	246	163	164	131	191
8 - 10	314	311	230	243	159	229	155	159	88	132
10 - 12	428	429	388	331	293	259	190	183	151	145
12 - 14	543	635	486	485	345	310	279	219	197	187
14 - 16	657	677	645	560	445	455	358	295	265	257
16 - 18	660	719	707	509	422	398	328	274	194	230
18 - 20	765	853	642	633	491	467	294	308	202	233
20 - 22	668	650	657	534	341	337	228	284	184	188
22 - 24	581	631	537	527	328	280	249	216	97	151
<b>UKUPNO</b>	<b>6.313</b>	<b>6.729</b>	<b>5.904</b>	<b>5.212</b>	<b>3.871</b>	<b>3.765</b>	<b>2.803</b>	<b>2.576</b>	<b>1.892</b>	<b>2.140</b>

### III. Prometne nesreće koje su skrivili mladi vozači i posljedice prema vrsti prometnih nesreća

#### Prometne nesreće

Vrste prom.nesreća	2006.	2007.	2008.	2009.	2010.	2011.	2012.	2013.	2014.	2015.	
Sudar vozila u pokretu	iz suprotnih smjerova	1.494	1.495	1.284	1.095	837	737	571	557	408	416
	bočni smjer	2.278	2.344	2.021	1.682	1.349	1.135	878	827	601	679
	u uspred. vožnji	317	317	261	190	169	152	115	86	93	82
	u vožnji u slijedu	1.958	2.094	1.670	1.495	1.110	1.029	799	611	486	520
	u vožnji unazad	258	260	226	216	176	181	153	111	109	114
<b>UKUPNO</b>	<b>6.305</b>	<b>6.510</b>	<b>5.462</b>	<b>4.678</b>	<b>3.641</b>	<b>3.234</b>	<b>2.516</b>	<b>2.192</b>	<b>1.697</b>	<b>1.811</b>	
Udar voz. u parkirano vozilo	1.011	952	837	779	538	513	422	403	292	331	
Slijetanje vozila s ceste	2.868	3.082	2.773	2.459	1.725	1.681	1.216	1.101	853	1.005	
Nalet na bicikl	100	117	90	87	68	100	75	64	29	26	
Nalet na pješaka	370	361	356	265	221	205	162	129	107	103	
Nalet na motocikl ili moped	101	91	79	72	63	57	40	32	27	24	
Sudar s vlakom	15	12	4	9	8	4	3	4	2	3	
Udar voz. u objekt na cesti	423	467	352	341	141	121	98	67	57	56	
Udar voz. u objekt kraj cesti	...	...	...	...	278	250	235	203	157	206	
Nalet na životinju	220	243	198	85	66	53	52	38	41	24	
Ostalo	366	462	423	309	208	211	170	170	121	126	
<b>SVEUKUPNO</b>	<b>11.779</b>	<b>12.297</b>	<b>10.574</b>	<b>9.084</b>	<b>6.957</b>	<b>6.429</b>	<b>4.989</b>	<b>4.403</b>	<b>3.383</b>	<b>3.715</b>	

#### Prometne nesreće s nastradalim osobama

Vrste prom.nesreća	2006.	2007.	2008.	2009.	2010.	2011.	2012.	2013.	2014.	2015.	
Sudar vozila u pokretu	iz suprotnih smjerova	605	634	554	494	381	315	240	262	163	185
	bočni smjer	738	785	674	544	465	424	322	297	187	231
	u uspred. vožnji	58	70	54	42	32	35	25	17	27	18
	u vožnji u slijedu	620	655	556	495	362	330	287	242	206	207
	u vožnji unazad	14	19	16	14	10	13	10	12	8	5
<b>UKUPNO</b>	<b>2.035</b>	<b>2.163</b>	<b>1.854</b>	<b>1.589</b>	<b>1.250</b>	<b>1.117</b>	<b>884</b>	<b>830</b>	<b>591</b>	<b>646</b>	
Udar voz. u parkirano vozilo	81	79	80	75	40	36	30	20	13	20	
Slijetanje vozila s ceste	1.358	1.504	1.351	1.184	787	865	614	549	415	479	
Nalet na bicikl	81	92	71	72	56	78	56	53	25	22	
Nalet na pješaka	360	354	350	261	212	203	159	122	106	102	
Nalet na motocikl ili moped	76	64	55	51	50	44	23	25	18	18	
Sudar s vlakom	6	5	1	5	3	4	1	2	1	2	
Udar voz. u objekt na cesti	94	114	74	81	28	21	19	12	8	13	
Udar voz. u objekt kraj cesti	...	...	...	...	60	78	49	54	41	47	
Nalet na životinju	12	10	15	8	5	5	5	7	4	1	
Ostalo	137	173	173	134	110	106	93	91	53	64	
<b>SVEUKUPNO</b>	<b>4.240</b>	<b>4.558</b>	<b>4.024</b>	<b>3.460</b>	<b>2.601</b>	<b>2.557</b>	<b>1.933</b>	<b>1.765</b>	<b>1.275</b>	<b>1.414</b>	

## Prometne nesreće s poginulim osobama

Vrste prom.nesreća		2006.	2007.	2008.	2009.	2010.	2011.	2012.	2013.	2014.	2015.
Sudar vozila u pokretu	iz suprotnih smjerova	16	25	29	18	9	16	7	9	5	14
	bočni smjer	6	6	7	9	4	3	5	3	1	3
	u usporod. vožnji	1	-	1	-	-	-	-	-	1	-
	u vožnji u slijedu	4	5	6	8	1	4	2	1	-	1
	u vožnji unazad	-	-	-	-	-	-	-	-	-	-
<b>UKUPNO</b>	<b>27</b>	<b>36</b>	<b>43</b>	<b>35</b>	<b>14</b>	<b>23</b>	<b>14</b>	<b>13</b>	<b>7</b>	<b>18</b>	
Udar voz. u parkirano vozilo	3	2	3	1	-	1	3	2	-	1	
Slijetanje vozila s ceste	57	52	50	54	23	34	22	26	15	13	
Nalet na bicikl	5	3	8	2	3	3	-	3	-	1	
Nalet na pješaka	27	20	36	15	13	10	11	5	5	11	
Nalet na motocikl ili moped	1	1	4	-	1	2	-	2	-	-	
Sudar s vlakom	1	-	1	-	1	2	-	2	-	1	
Udar voz. u objekt na cesti	6	5	1	6	-	2	2	-	-	1	
Udar voz. u objekt kraj ceste	...	...	...	...	2	4	1	2	-	1	
Nalet na životinju	-	-	-	-	-	-	1	-	-	-	
Ostalo	2	-	3	3	1	2	1	1	-	-	
<b>SVEUKUPNO</b>	<b>129</b>	<b>119</b>	<b>149</b>	<b>116</b>	<b>58</b>	<b>83</b>	<b>55</b>	<b>56</b>	<b>27</b>	<b>47</b>	

## Poginule osobe u prometnim nesrećama

Vrste prom.nesreća		2006.	2007.	2008.	2009.	2010.	2011.	2012.	2013.	2014.	2015.
Sudar vozila u pokretu	iz suprotnih smjerova	19	26	37	18	10	19	8	9	6	14
	bočni smjer	6	7	9	9	5	3	6	5	1	5
	u usporod. vožnji	1	-	1	-	-	-	-	-	1	-
	u vožnji u slijedu	8	5	7	8	1	5	2	1	-	3
	u vožnji unazad	-	-	-	-	-	-	-	-	-	-
<b>UKUPNO</b>	<b>34</b>	<b>38</b>	<b>54</b>	<b>35</b>	<b>16</b>	<b>27</b>	<b>16</b>	<b>15</b>	<b>8</b>	<b>22</b>	
Udar voz. u parkirano vozilo	7	4	3	2	-	1	3	2	-	1	
Slijetanje vozila s ceste	61	65	54	61	29	41	26	28	17	14	
Nalet na bicikl	5	4	8	2	3	3	-	3	-	1	
Nalet na pješaka	27	20	37	15	13	10	11	6	5	11	
Nalet na motocikl ili moped	1	1	5	-	1	2	-	3	-	-	
Sudar s vlakom	1	-	1	-	3	2	-	3	-	1	
Udar voz. u objekt na cesti	7	5	2	7	-	2	2	-	-	1	
Udar voz. u objekt kraj ceste	...	...	...	...	3	4	1	2	-	1	
Nalet na životinju	-	-	-	-	-	-	1	-	-	-	
Ostalo	2	-	3	3	1	2	1	-	-	1	
<b>SVEUKUPNO</b>	<b>145</b>	<b>137</b>	<b>167</b>	<b>125</b>	<b>69</b>	<b>94</b>	<b>61</b>	<b>62</b>	<b>30</b>	<b>53</b>	

## Ozlijeđene osobe u prometnim nesrećama

Vrste prom.nesreća		2006.	2007.	2008.	2009.	2010.	2011.	2012.	2013.	2014.	2015.
Sudar vozila u pokretu	iz suprotnih smjerova	1.159	1.199	1.035	948	721	605	436	471	296	337
	bočni smjer	1.143	1.212	1.081	938	739	671	483	462	323	374
	u usporod. vožnji	80	97	78	60	40	55	39	21	31	31
	u vožnji u slijedu	954	1.028	831	723	560	520	426	347	323	320
	u vožnji unazad	18	21	20	14	12	16	13	14	14	7
<b>UKUPNO</b>	<b>3.354</b>	<b>3.557</b>	<b>3.045</b>	<b>2.683</b>	<b>2.072</b>	<b>1.867</b>	<b>1.397</b>	<b>1.315</b>	<b>987</b>	<b>1.069</b>	
Udar voz. u parkirano vozilo	110	102	102	101	58	54	37	27	15	27	
Slijetanje vozila s ceste	1.964	2.120	1.913	1.726	1.126	1.212	901	802	598	717	
Nalet na biciklistu	79	107	72	78	57	81	60	53	26	21	
Nalet na pješaka	396	388	377	303	236	215	165	138	118	107	
Nalet na motocikl ili moped	92	72	63	56	60	50	27	25	20	21	
Sudar s vlakom	9	5	-	10	3	6	3	2	1	4	
Udar voz. u objekt na cesti	130	160	101	100	45	27	22	16	9	18	
Udar voz. u objekt kraj ceste	...	...	...	...	74	114	71	85	56	75	
Nalet na životinju	16	14	17	10	6	6	5	10	4	1	
Ostalo	163	204	214	145	134	133	115	103	58	80	
<b>SVEUKUPNO</b>	<b>6.313</b>	<b>6.729</b>	<b>5.904</b>	<b>5.212</b>	<b>3.871</b>	<b>3.765</b>	<b>2.803</b>	<b>2.576</b>	<b>1.892</b>	<b>2.140</b>	

**IV. Uzroci prometnih nesreća koje su skrivili mladi vozači i posljedice**

## Prometne nesreće

Okolnosti		2006.	2007.	2008.	2009.	2010.	2011.	2012.	2013.	2014.	2015.
Pogreške vozača	Nepropisna brzina	621	648	549	542	277	247	157	141	119	130
	Brzina neprim. uvjetima	3.995	4.263	3.629	3.186	2.592	2.273	1.678	1.475	1.101	1.295
	Vožnja na ned. udalj.	1.031	1.128	917	846	635	608	467	365	292	323
	Zakašnjelo uoč. opa.	89	85	75	68	30	28	21	16	13	19
	Neprop. pretjecanje	509	422	366	290	194	175	136	117	84	107
	Neprop. obilaženje	222	202	159	137	106	104	72	52	39	51
	Neprop. mimoilaženje	315	293	235	230	137	146	105	98	74	60
	Neprop. ukj. u promet	452	477	463	367	260	234	221	196	130	133
	Nepropisno skretanje	581	584	459	369	287	288	208	208	151	131
	Nepropisno okretanje	86	85	49	58	37	39	30	20	24	23
	Neprop. vožnja unazad	601	541	493	471	384	353	320	251	228	260
	Neprop. prestrojavanje	245	244	227	157	151	131	107	80	67	62
	Nepoš. predn. prolaza	1.292	1.376	1.194	1.005	814	722	577	545	428	482
	Nepropisno parkiranje	10	12	19	14	9	6	5	10	4	6
	Naglo uspor. kočenje	7	8	9	7	2	6	3	6	3	2
	Nepoš. svjetlos. znaka	195	222	165	143	117	100	75	83	51	65
	Neosig. teret na vozilu	20	17	12	16	3	10	1	5	1	4
	Nemarno postup. s voz.	76	68	74	55	51	38	40	18	28	18
	Ostale pogreške voz.	1.076	1.207	1.144	955	532	560	426	404	254	266
Nepropis. kretanje voz.	...	...	...	...	232	269	251	240	214	226	
<b>UKUPNO</b>	<b>11.423</b>	<b>11.882</b>	<b>10.238</b>	<b>8.916</b>	<b>6.850</b>	<b>6.337</b>	<b>4.900</b>	<b>4.330</b>	<b>3.305</b>	<b>3.663</b>	
Pogreške pješaka	Nepoš. svjetl. znaka	7	8	7	5	5	3	7	1	2	3
	Nekori. obiljež. pješ. pr.	8	14	9	3	1	6	1	1	1	2
	Nekorištenje pothod.	-	-	-	-	-	-	-	-	-	-
	Ostale pogreške pješ.	16	16	11	4	3	5	3	7	4	3
	<b>UKUPNO</b>	<b>31</b>	<b>38</b>	<b>27</b>	<b>12</b>	<b>9</b>	<b>14</b>	<b>11</b>	<b>9</b>	<b>7</b>	<b>8</b>
Ostali uzroci	Neuoč. pojava opasn.	235	256	212	92	92	71	73	58	67	39
	Iznen. kvar na vozilu	19	20	11	7	6	7	5	6	4	5
	Ostalo	71	101	86	57	...	...	...	...	...	...
	<b>UKUPNO</b>	<b>325</b>	<b>377</b>	<b>309</b>	<b>156</b>	<b>98</b>	<b>78</b>	<b>78</b>	<b>64</b>	<b>71</b>	<b>44</b>
<b>SVEUKUPNO</b>	<b>11.779</b>	<b>12.297</b>	<b>10.574</b>	<b>9.084</b>	<b>6.957</b>	<b>6.429</b>	<b>4.989</b>	<b>4.403</b>	<b>3.383</b>	<b>3.715</b>	

## Prometne nesreće s nastradalim osobama

Okolnosti		2006.	2007.	2008.	2009.	2010.	2011.	2012.	2013.	2014.	2015.
Pogreške vozača	Nepropisna brzina	294	313	279	252	137	127	69	55	58	66
	Brzina neprim.uvjetima	1788	1901	1.693	1.488	1.143	1.106	795	743	524	609
	Vožnja na ned. udalj.	270	332	270	248	180	160	150	138	108	115
	Zakašnjelo uoč.opa.	28	31	26	26	13	14	8	8	7	7
	Neprop.pretjecanje	226	200	170	153	99	92	60	58	41	42
	Neprop.obilaženje	39	44	35	31	21	22	17	13	10	8
	Neprop.mimoilaženje	48	54	40	45	21	28	18	16	8	10
	Neprop.uklj.u promet	139	149	138	116	90	87	78	73	40	39
	Nepropisno skretanje	167	165	133	109	84	103	71	61	46	40
	Nepropisno okretanje	18	28	15	18	8	11	10	5	6	5
	Neprop.vožnja unazad	47	41	44	32	38	26	24	17	16	15
	Neprop.prestrojavanje	39	37	35	25	21	26	21	12	19	9
	Nepošť.predn.prolaza	526	575	503	412	367	318	254	237	156	205
	Nepropisno parkiranje	-	1	-	2	-	-	-	1	1	-
	Naglo uspor. kočenje	3	3	5	2	-	2	1	2	1	2
	Nepošť.svjelos.znaka	74	90	68	60	50	55	29	31	23	27
	Neosig.teret na vozilu	1	1	3	3	-	2	-	-	-	-
	Nemarno postup.s voz.	29	25	22	18	11	9	9	3	13	3
	Ostale pogreške voz.	438	485	478	376	205	226	187	171	102	112
	Nepropis. kretanje voz.	...	...	...	...	98	121	118	102	81	93
<b>UKUPNO</b>	<b>4.174</b>	<b>4.475</b>	<b>3.957</b>	<b>3.416</b>	<b>2.586</b>	<b>2.535</b>	<b>1.919</b>	<b>1.746</b>	<b>1.260</b>	<b>1.407</b>	
Pogreške pješaka	Nepošť. svjetl. znaka	5	5	5	4	3	2	2	1	1	-
	Nekori.obiljež.pješ.pr.	8	14	9	3	1	6	1	1	1	2
	Nekorištenje pothod.	-	-	-	-	-	-	-	-	-	-
	Ostale pogreške pješ.	14	15	11	4	3	5	3	7	4	2
	<b>UKUPNO</b>	<b>27</b>	<b>34</b>	<b>25</b>	<b>11</b>	<b>7</b>	<b>13</b>	<b>6</b>	<b>9</b>	<b>6</b>	<b>4</b>
Ostali uzroci	Neoček.pojava opasn.	20	18	17	8	7	9	6	9	9	2
	Iznen. kvar na vozilu	2	5	3	1	1	-	2	1	-	1
	Ostalo	17	26	22	24	...	...	...	...	...	...
	<b>UKUPNO</b>	<b>39</b>	<b>49</b>	<b>42</b>	<b>33</b>	<b>8</b>	<b>9</b>	<b>8</b>	<b>10</b>	<b>9</b>	<b>3</b>
<b>SVEUKUPNO</b>	<b>4.240</b>	<b>4.558</b>	<b>4.024</b>	<b>3.460</b>	<b>2.601</b>	<b>2.557</b>	<b>1.933</b>	<b>1.765</b>	<b>1.275</b>	<b>1.414</b>	



## Prometne nesreće s poginulim osobama

Okolnosti		2006.	2007.	2008.	2009.	2010.	2011.	2012.	2013.	2014.	2015.
Pogreške vozača	Nepropisna brzina	17	14	18	13	5	7	4	5	2	4
	Brzina neprim. uvjetima	80	66	75	63	40	46	31	30	15	24
	Vožnja na ned. udalj.	3	2	2	4	-	2	1	1	1	-
	Zakašnjelo uoč. opa.	1	2	1	1	1	-	-	-	-	1
	Neprop. pretjecanje	8	6	4	6	2	2	1	2	1	2
	Neprop. obilaženje	1	1	2	-	-	1	-	1	-	-
	Neprop. mimoilaženje	1	2	2	2	-	1	1	-	-	1
	Neprop. ukj. u promet	-	1	1	2	-	1	1	1	-	-
	Nepropisno skretanje	-	2	3	-	-	1	1	-	-	1
	Nepropisno okretanje	-	-	-	1	-	-	-	-	-	-
	Neprop. vožnja unazad	2	-	-	-	2	-	1	-	-	-
	Neprop. prestrojavanje	-	-	1	2	-	1	-	-	1	-
	Nepoš. predn. prolaza	3	7	8	5	2	5	5	4	1	5
	Nepropisno parkiranje	-	-	-	-	-	-	-	-	-	-
	Naglo uspor. kočenje	-	-	-	-	-	-	-	-	-	-
	Nepoš. svjetlos. znaka	1	1	3	2	2	-	-	1	-	1
	Neosig. teret na vozilu	-	-	1	-	-	-	-	-	-	-
	Nemarno postup. s voz.	-	-	-	-	-	-	-	-	-	-
	Ostale pogreške voz.	11	12	22	12	4	11	4	5	5	5
	Nepropis. kretanje voz.	...	...	...	...	-	5	3	6	1	3
<b>UKUPNO</b>	<b>128</b>	<b>116</b>	<b>143</b>	<b>113</b>	<b>58</b>	<b>83</b>	<b>53</b>	<b>56</b>	<b>27</b>	<b>47</b>	
Pogreške pješaka	Nepoš. svjetl. znaka	-	1	-	-	-	-	-	-	-	-
	Nekori. obiljež. pješ. pr.	-	-	2	1	-	-	-	-	-	-
	Nekorištenje pothod.	-	-	-	-	-	-	-	-	-	-
	Ostale pogreške pješ.	-	-	1	-	-	-	-	-	-	-
	<b>UKUPNO</b>	<b>0</b>	<b>1</b>	<b>3</b>	<b>1</b>	<b>0</b>	<b>0</b>	<b>0</b>	<b>0</b>	<b>0</b>	<b>0</b>
Ostali uzroci	Neoček. pojava opasn.	-	-	-	-	-	-	2	-	-	-
	Iznen. kvar na vozilu	-	-	-	-	-	-	-	-	-	-
	Ostalo	1	2	3	2	...	-	-	-	-	-
	<b>UKUPNO</b>	<b>1</b>	<b>2</b>	<b>3</b>	<b>2</b>	<b>0</b>	<b>0</b>	<b>2</b>	<b>0</b>	<b>0</b>	<b>0</b>
<b>SVEUKUPNO</b>	<b>129</b>	<b>119</b>	<b>149</b>	<b>116</b>	<b>58</b>	<b>83</b>	<b>55</b>	<b>56</b>	<b>27</b>	<b>47</b>	

## Poginule osobe u prometnim nesrećama

Okolnosti		2006.	2007.	2008.	2009.	2010.	2011.	2012.	2013.	2014.	2015.
Pogreške vozača	Nepropisna brzina	20	15	18	14	5	7	4	6	2	4
	Brzina neprim. uvjetima	91	81	81	71	48	54	34	31	17	27
	Vožnja na ned. udalj.	3	2	3	4	-	3	1	1	1	-
	Zakašnjelo uoč. opa.	1	2	1	1	1	-	-	-	-	1
	Neprop. pretjecanje	9	7	4	6	2	2	1	2	1	2
	Neprop. obilaženje	1	1	2	-	-	1	-	1	-	-
	Neprop. mimoilaženje	2	2	4	2	-	1	2	-	-	1
	Neprop. uklj. u promet	-	1	1	2	-	1	1	1	-	-
	Nepropisno skretanje	-	2	4	-	-	1	1	-	-	1
	Nepropisno okretanje	-	-	-	1	-	-	-	-	-	-
	Neprop. vožnja unazad	2	-	-	-	2	-	1	-	-	-
	Neprop. prestrojavanje	-	-	1	2	-	1	-	-	1	-
	Nepoš. predn. prolaza	3	7	9	5	2	5	7	6	1	5
	Nepropisno parkiranje	-	-	-	-	-	-	-	-	-	-
	Naglo uspor. kočenje	-	-	-	-	-	-	-	-	-	-
	Nepoš. svjetlos. znaka	1	1	4	2	2	-	-	2	-	1
	Neosig. teret na vozilu	-	-	1	-	-	-	-	-	-	-
	Nemarno postup. s voz.	-	-	-	-	-	-	-	-	-	-
	Ostale pogreške voz.	11	13	27	12	7	13	4	6	6	8
	Nepropis. kretanje voz.	...	...	...	...	-	5	3	6	1	3
<b>UKUPNO</b>	<b>144</b>	<b>134</b>	<b>160</b>	<b>122</b>	<b>69</b>	<b>94</b>	<b>59</b>	<b>62</b>	<b>30</b>	<b>53</b>	
Pogreške pješaka	Nepoš. svjetl. znaka	-	1	-	-	-	-	-	-	-	-
	Nekori. obiljež. pješ. pr.	-	-	2	1	-	-	-	-	-	-
	Nekorištenje pothod.	-	-	-	-	-	-	-	-	-	-
	Ostale pogreške pješ.	-	-	1	-	-	-	-	-	-	-
	<b>UKUPNO</b>	<b>0</b>	<b>1</b>	<b>3</b>	<b>1</b>	<b>0</b>	<b>0</b>	<b>0</b>	<b>0</b>	<b>0</b>	<b>0</b>
Ostali uzroci	Neoček. pojava opasn.	-	-	-	-	-	-	2	-	-	-
	Iznen. kvar na vozilu	-	-	-	-	-	-	-	-	-	-
	Ostalo	1	2	4	2	...	...	...	-	-	-
	<b>UKUPNO</b>	<b>1</b>	<b>2</b>	<b>4</b>	<b>2</b>	<b>0</b>	<b>0</b>	<b>2</b>	<b>0</b>	<b>0</b>	<b>0</b>
<b>SVEUKUPNO</b>	<b>145</b>	<b>137</b>	<b>167</b>	<b>125</b>	<b>69</b>	<b>94</b>	<b>61</b>	<b>62</b>	<b>30</b>	<b>53</b>	

## Ozlijeđene osobe u prometnim nesrećama

Okolnosti		2006.	2007.	2008.	2009.	2010.	2011.	2012.	2013.	2014.	2015.
Pogreške vozača	Nepropisna brzina	445	460	405	365	213	186	90	76	82	107
	Brzina neprim. uvjetima	2.702	2.849	2.511	2.245	1.732	1.644	1.168	1.127	820	947
	Vožnja na ned. udalj.	372	484	380	364	260	251	221	188	149	178
	Zakašnjelo uoč. opa.	33	40	40	29	16	19	11	9	8	7
	Neprop. pretjecanje	367	308	263	251	152	131	86	82	64	71
	Neprop. obilaženje	44	53	46	37	31	22	25	15	12	9
	Neprop. mimoilaženje	70	94	66	79	39	45	27	23	9	15
	Neprop. ukj. u promet	182	200	193	170	118	119	106	99	55	47
	Nepropisno skretanje	249	238	196	158	116	153	100	80	63	56
	Nepropisno okretanje	22	41	19	26	10	16	13	8	8	6
	Neprop. vožnja unazad	52	46	46	36	41	28	24	17	20	16
	Neprop. prestrojavanje	57	47	50	36	28	26	37	15	21	12
	Nepoš. predn. prolaza	844	881	811	679	582	516	396	384	259	316
	Nepropisno parkiranje	-	1	-	5	-	-	-	1	1	-
	Naglo uspor. kočenje	3	4	8	2	-	4	1	3	2	3
	Nepoš. svjetlos. znaka	111	166	121	122	71	90	42	52	43	49
	Neosig. teret na vozilu	1	1	2	4	-	5	-	-	-	-
	Nemarno postup. s voz.	35	34	28	22	11	11	9	4	14	3
	Ostale pogreške voz.	646	681	643	524	297	304	253	217	129	154
	Nepropis. kretanje voz.	...	...	...	...	135	169	179	149	111	144
<b>UKUPNO</b>	<b>6.235</b>	<b>6.628</b>	<b>5.828</b>	<b>5.154</b>	<b>3.852</b>	<b>3.739</b>	<b>2.788</b>	<b>2.549</b>	<b>1.870</b>	<b>2.140</b>	
Pogreške pješaka	Nepoš. svjetl. znaka	8	6	6	5	3	3	3	1	6	-
	Nekori. obiljež. pješ. pr.	8	15	7	3	1	6	1	1	1	-
	Nekorištenje pothod.	-	-	-	-	-	-	-	-	-	-
	Ostale pogreške pješ.	15	16	12	4	4	5	3	7	5	-
	<b>UKUPNO</b>	<b>31</b>	<b>37</b>	<b>25</b>	<b>12</b>	<b>8</b>	<b>14</b>	<b>7</b>	<b>9</b>	<b>12</b>	<b>0</b>
Ostali uzroci	Neoček. pojava opasn.	27	23	21	9	10	12	5	14	10	-
	Iznen. kvar na vozilu	2	10	7	1	1	-	3	4		-
	Ostalo	18	31	23	36	...	...	...	...	...	...
	<b>UKUPNO</b>	<b>47</b>	<b>64</b>	<b>51</b>	<b>46</b>	<b>11</b>	<b>12</b>	<b>8</b>	<b>18</b>	<b>10</b>	<b>0</b>
<b>SVEUKUPNO</b>	<b>6.313</b>	<b>6.729</b>	<b>5.904</b>	<b>5.212</b>	<b>3.871</b>	<b>3.765</b>	<b>2.803</b>	<b>2.576</b>	<b>1.892</b>	<b>2.140</b>	

## V. Prometne nesreće koje su skrivili mladi vozači prema vrsti vozila

### Prometne nesreće

Vrsta vozila	2006.	2007.	2008.	2009.	2010.	2011.	2012.	2013.	2014.	2015.
Moped	457	548	492	346	252	254	198	178	119	106
Motocikl	516	636	571	422	263	251	195	164	113	96
Četverocikl	...	...	...	...	7	7	8	9	9	8
Osobno vozilo	9.543	9.781	8.415	7.509	5.797	5.230	4.063	3.598	2.896	3.199
Autobus	18	22	19	9	11	14	7	8	11	7
Teretno vozilo	1.107	1.149	919	649	501	482	342	291	210	273
Traktor	35	39	41	47	30	42	31	19	21	19
Bicikl	116	140	124	96	89	145	144	136	-	-
Tramvaj	1	1	3	1	1	1	-	-	-	-
Ostala vozila	28	37	26	21	17	14	5	8	4	7
<b>UKUPNO</b>	<b>11.821</b>	<b>12.353</b>	<b>10.610</b>	<b>9.100</b>	<b>6.968</b>	<b>6.440</b>	<b>4.993</b>	<b>4.411</b>	<b>3.383</b>	<b>3.715</b>

### Prometne nesreće s nastradalim osobama

Vrsta vozila	2006.	2007.	2008.	2009.	2010.	2011.	2012.	2013.	2014.	2015.
Moped	322	399	373	250	196	200	165	143	102	90
Motocikl	372	478	441	340	205	193	158	139	86	73
Četverocikl	...	...	...	...	3	6	7	7	7	7
Osobno vozilo	3.210	3.321	2.878	2.642	1.975	1.900	1.397	1.278	1.013	1.162
Autobus	5	5	3	2	3	4	1	3	2	3
Teretno vozilo	242	244	224	132	132	114	82	86	62	72
Traktor	15	18	19	14	13	22	10	5	8	7
Bicikl	92	111	101	80	74	122	113	109	-	-
Tramvaj	-	1	1	-	-	1	-	-	-	-
Ostala vozila	3	11	7	6	4	2	3	1	-	-
<b>UKUPNO</b>	<b>4.261</b>	<b>4.588</b>	<b>4.047</b>	<b>3.466</b>	<b>2.605</b>	<b>2.564</b>	<b>1.936</b>	<b>1.771</b>	<b>1.280</b>	<b>1.414</b>

### Prometne nesreće s poginulim osobama

Vrsta vozila	2006.	2007.	2008.	2009.	2010.	2011.	2012.	2013.	2014.	2015.
Moped	1	3	7	-	2	3	1	1	1	1
Motocikl	21	15	23	19	7	8	8	6	2	4
Četverocikl	...	...	...	...	-	-	-	-	-	0
Osobno vozilo	97	95	107	92	44	66	40	48	21	40
Autobus	-	-	-	-	-	-	-	-	-	-
Teretno vozilo	9	4	10	4	3	-	5	-	3	2
Traktor	1	-	2	-	1	3	1	-	-	-
Bicikl	-	1	2	-	1	2	-	1	-	-
Tramvaj	-	-	-	-	-	-	-	-	-	-
Ostala vozila	-	-	-	1	-	1	-	-	-	-
<b>UKUPNO</b>	<b>129</b>	<b>118</b>	<b>151</b>	<b>116</b>	<b>58</b>	<b>83</b>	<b>55</b>	<b>56</b>	<b>27</b>	<b>47</b>

Poginule osobe u prometnim nesrećama

Vrsta vozila	2006.	2007.	2008.	2009.	2010.	2011.	2012.	2013.	2014.	2015.
Moped	2	7	7	-	3	6	1	4	-	1
Motocikl	23	18	27	27	6	11	11	8	2	5
Četverocikl	...	...	...	...	-	-	-	-	-	-
Osobno vozilo	79	87	82	75	39	57	28	40	21	30
Autobus	-	-	-	-	-	-	-	-	-	-
Teretno vozilo	5	1	2	2	1	1	4	-	2	1
Traktor	1	-	1	-	1	3	1	-	-	-
Bicikl	6	4	10	4	3	5	1	4	-	4
Tramvaj	-	-	-	-	-	-	-	-	-	-
Ostala vozila	2	-	1	1	-	-	-	-	-	-
<b>UKUPNO</b>	<b>118</b>	<b>117</b>	<b>130</b>	<b>109</b>	<b>53</b>	<b>83</b>	<b>46</b>	<b>56</b>	<b>25</b>	<b>41</b>

Ozlijeđene osobe u prometnim nesrećama

Vrsta vozila	2006.	2007.	2008.	2009.	2010.	2011.	2012.	2013.	2014.	2015.
Moped	422	528	469	340	259	272	210	188	139	132
Motocikl	547	679	605	472	303	296	235	196	122	137
Četverocikl	...	...	...	...	3	11	7	11	11	10
Osobno vozilo	4.552	4.741	4.080	3.831	2.807	2.644	1.926	1.787	1.411	1.646
Autobus	8	16	16	9	4	9	13	12	9	7
Teretno vozilo	208	170	193	96	114	110	78	88	49	64
Traktor	22	24	18	28	13	29	6	8	5	3
Bicikl	162	198	158	141	134	171	152	143	34	39
Tramvaj	6	2	1	-	2	-	-	-	-	1
Ostala vozila	5	7	6	1	4	4	2	1	-	2
<b>UKUPNO</b>	<b>5.932</b>	<b>6.365</b>	<b>5.546</b>	<b>4.918</b>	<b>3.643</b>	<b>3.546</b>	<b>2.629</b>	<b>2.434</b>	<b>1.780</b>	<b>2.041</b>

## VI. Prometne nesreće koje su skrivili mladi vozači pod utjecajem alkohola i droge i nastradale osobe u tim nesrećama

Godina	Vozači motornih vozila	Prometne nesreće	Nastradale osobe	
			Poginuli	Ozlijeđeni
2006.	pod utjecajem alkohola	2.400	43	1.763
	pod utjecajem droga	37	8	50
	vozači bez pol. vozačkog ispita	1.352	23	760
	SVI MLADI VOZ.MOT.VOZ.	11.659	145	6.219
2007.	pod utjecajem alkohola	2.603	58	1.948
	pod utjecajem droga	56	10	60
	vozači bez pol. vozačkog ispita	1.515	14	969
	SVI MLADI VOZ.MOT.VOZ.	12.155	135	6.613
2008.	pod utjecajem alkohola	2.341	48	1.777
	pod utjecajem droga	35	5	46
	vozači bez pol. vozačkog ispita	1.409	27	844
	SVI MLADI VOZ.MOT.VOZ.	10.436	166	5.791
2009.	pod utjecajem alkohola	1.918	43	1.459
	pod utjecajem droga	28	5	47
	vozači bez pol. vozačkog ispita	1.005	24	641
	SVI MLADI VOZ.MOT.VOZ.	8.982	124	5.125
2010.	pod utjecajem alkohola	1.358	29	1.019
	pod utjecajem droga	35	1	37
	vozači bez pol. vozačkog ispita	639	6	379
	SVI MLADI VOZ.MOT.VOZ.	6.855	68	3.782
2011.	pod utjecajem alkohola	1.214	26	894
	pod utjecajem droga	28	3	42
	vozači bez pol. vozačkog ispita	646	10	382
	SVI MLADI VOZ.MOT.VOZ.	6.277	91	3.633
2012.	pod utjecajem alkohola	954	26	700
	pod utjecajem droga	26	5	35
	vozači bez pol. vozačkog ispita	451	10	271
	SVI MLADI VOZ.MOT.VOZ.	4.844	61	2.677
2013.	pod utjecajem alkohola	848	14	582
	pod utjecajem droga	14	2	23
	vozači bez pol. vozačkog ispita	450	15	277
	SVI MLADI VOZ.MOT.VOZ.	4.265	62	2.457
2014. <sup>5</sup>	pod utjecajem alkohola	641	10	422
	pod utjecajem droga	11	2	14
	SVI MLADI VOZ. MV/ S POL. VI	3.382	30	1.892
2015.	pod utjecajem alkohola	741	19	520
	pod utjecajem droga	7	4	7
	SVI MLADI VOZ. MV/ S POL. VI	3.714	53	2.140

<sup>5</sup> Do 2014. godine prometne nesreće koje su skrivili mladi vozači obuhvaćale su osobe u starosti od 16. do 24. godine bez obzira na položen vozački ispit.

## POJMOVNIK

Administrativni izvor podataka za izradu ovog Biltena su baze podataka Informacijskog sustava Ministarstva unutarnjih poslova Republike Hrvatske („Evidencija i statističko praćenje registracije cestovnih vozila“ i „Evidencija i statističko praćenje prometnih nesreća“).

Temeljni pojmovi imaju sljedeće značenje:

### **Prometne nesreće**

*Prometna nesreća* – događaj na cesti, izazvan kršenjem prometnih propisa, u kojem je sudjelovalo najmanje jedno vozilo u pokretu i u kojem je najmanje jedna osoba ozlijeđena ili poginula ili u roku od 30 dana preminula od posljedica te prometne nesreće ili je izazvana materijalna šteta. Nije prometna nesreća kada je radno vozilo, radni stroj, motokultivator, traktor ili zaprežno vozilo krećući se po nerazvrstanoj cesti ili pri obavljanju radova u pokretu sletjelo s nerazvrstane ceste ili se prevrnuo ili udarilo u neku prirodnu prepreku, a pritom ne sudjeluje drugo vozilo ili pješak i kada tim događajem drugoj osobi nije prouzročena šteta.

*Prometna nesreća s poginulom osobom* – prometna nesreća u kojoj je poginula najmanje jedna osoba na mjestu nesreće, pri prijevozu ili u roku od 30 dana od posljedica te prometne nesreće.

*Prometna nesreća s ozlijeđenom osobom* – prometna nesreća u kojoj je ozlijeđena jedna ili više osoba, a nema poginulih osoba.

*Prometna nesreća s nastradalim osobama* – prometna nesreća u kojoj je nastradala jedna ili više osoba (bilo da se radi o poginulim ili ozlijeđenim osobama).

*Prometna nesreća s materijalnom štetom* – prometna nesreća u kojoj je šteta nastala na vozilima koja su sudjelovala u prometnoj nesreći ili na objektima, prometnim znakovima, signalizaciji i opremi na cestama, a nije bilo nastradalih osoba.

### **Nastradale osobe**

*Poginula osoba* – osoba koja je poginula u prometnoj nesreći na mjestu događaja, pri prijevozu ili u roku od 30 dana od posljedica te nesreće.

*Ozlijeđena osoba* – osoba koja je u prometnoj nesreći zadobila ozljede za koje treba medicinski tretman.

*Teško ozlijeđena osoba* – osoba koja je zadobila ozljede zbog kojih je hospitalizirana dulje od 24 sata i koje ostavljaju trajne štetne posljedice. Tu spadaju prijelomi kostiju, otvorena iščašenja zglobova, ozljede mozga i ostalih organa važnih za život, teže opekline te unutarnja i vanjska krvarenja koja ugrožavaju život.

*Lakše ozlijeđena osoba* - osoba koja je zadobila ozljede koje su površinska oštećenja tijela (poput površinskih rana ili nagnječenja mekih tkiva, uganuća zglobova i slično), koje se većinom liječe ambulantno i ne ostavljaju trajne posljedice ni funkcionalno ni estetski.

## **Sudionici u prometu**

*Sudionik u prometu na cesti* – osoba koja na bilo koji način sudjeluje u prometu na cesti.

*Vozač* – osoba koja na cesti upravlja vozilom.

*Mladi vozač* - vozač u dobi do 24 godine.

*Pješak* – osoba koja sudjeluje u prometu, a nije vozač niti putnik u vozilu ili na vozilu.

*Putnik* – osoba koja se nalazi u ili na cestovnom vozilu, ili je u procesu ulaska u ili izlaska iz cestovnog vozila.

## **Vozila**

*Vozilo* – svako prijevozno sredstvo namijenjeno kretanju po cesti, osim dječjih prijevoznih sredstava, prijevoznih sredstava na osobni ili motorni pogon za osobe s invaliditetom ili starije osobe, ako se pritom ne kreću brzinom većom od brzine čovječjeg hoda.

*Moped* – motorno vozilo s dva ili tri kotača čiji radni obujam benzinskog motora nije veći od 50 cm<sup>3</sup> ili čija trajna snaga u slučaju elektromotora ne prelazi 4 kW i koje na ravnoj cesti ne može razviti brzinu veću od 45 km na sat.

*Motocikl* – motorno vozilo s dva kotača čiji je radni obujam motora veći od 50 cm<sup>3</sup> s bočnom prikolicom, ili bez nje i/ili koje na ravnoj cesti može razviti brzinu veću od 45 km na sat;



*Motorni tricikl* - motocikl na tri simetrično postavljena kotača čiji je radni obujam motora veći od 50 cm<sup>3</sup> i/ili koji na ravnoj cesti može razviti brzinu veću od 45 km na sat;

*Laki četverocikl* - motorno vozilo s četiri kotača čija masa praznog vozila bez baterija, ako se kreće na električni pogon, ne prelazi 350 kg, čiji radni obujam benzinskog motora nije veći od 50 cm<sup>3</sup>, čija najveća snaga ne prelazi 4 kW ukoliko se radi o drugoj vrsti motora i koje na ravnoj cesti ne može razviti brzinu veću od 45 km/h;

*Četverocikl* - motorno vozilo s četiri kotača, osim lakih četverocikala, čija masa praznog vozila bez baterija, ako se kreće na električni pogon, ne prelazi 400 kg ako je vozilo namijenjeno za prijevoz osoba, odnosno 550 kg ako je vozilo namijenjeno za prijevoz tereta i čija snaga motora nije veća od 15 kW.

*Osobni automobil* – motorno vozilo namijenjeno za prijevoz osoba koje, osim sjedala za vozača, ima najviše osam sjedala.

*Autobus* – motorno vozilo namijenjeno prijevozu osoba koje, osim sjedala za vozača, ima više od osam sjedala.

*Teretni automobil* – svako motorno vozilo koje je namijenjeno za prijevoz stvari.

*Radni stroj* – motorno vozilo kojem je osnovna namjena obavljanje određenih radova vlastitim uređajima i opremom (kombajn, valjak, grejder, kosilica, buldožer, motokultivator, motokultivator s priključkom, viljuškar, kopač rovova i sl.).

*Priključno vozilo* – vozilo namijenjeno da ga vuče motorno vozilo, bilo da je konstruirano kao prikolica ili poluprikolica.

*Prikolica* – priključno vozilo konstruirano tako da ukupnu masu preko svojih osovina prenosi na kolnik.

*Poluprikolica* – priključno vozilo bez prednje osovine konstruirano tako da dio ukupne mase prenosi na vučno vozilo preko svojega prednjeg dijela kojim se oslanja na vučno vozilo.

*Traktor* – motorno vozilo konstruirano da vuče, potiskuje ili nosi izmjenljiva oruđa, odnosno da služi za pogon takvih oruđa ili za vuču priključnih vozila.

*Tramvaj* – vozilo na tračnicama s električnim pogonom namijenjeno javnom prijevozu koje je radi napajanja motora električnom energijom vezano za električni vodič.

*Bicikl* – vozilo koje ima najmanje dva kotača i koje se pokreće isključivo snagom vozača ili koje je opremljeno pedalama i pomoćnim električnim motorom čija najveća trajna snaga nije veća od 0,25 kW i koja se progresivno smanjuje do nule kad brzina dosegne 25 km na sat, ili prije, ako vozač prestane pokretati pedale.

## **Ceste**

*Cesta* - svaka javna cesta, ulice u naselju i nerazvrstane ceste na kojima se obavlja promet.

*Autocesta* - javna cesta posebno izgrađena i namijenjena isključivo za promet motornih vozila, koja ima dvije fizički odvojene kolničke trake (zeleni pojas, zaštitnu ogradu i sl.) za promet iz suprotnih smjerova s po najmanje dvije prometne trake širine najmanje 3.5 m, a s obzirom na konfiguraciju terena – i po jednu traku za zaustavljanje vozila u nuždi širine najmanje 2.5 m, bez raskrižja s poprečnim cestama i željezničkim ili tramvajskim prugama u istoj razini, u čiji se promet može uključiti, odnosno isključiti samo određenim i posebno izgrađenim priključnim prometnim trakama za ubrzavanje ili usporavanje, odnosno priključnim rampama, kojom je omogućen siguran prometni tok vozila brzinom od najmanje 80 km/h i koja je kao autocesta označena propisanim prometnim znakom.

*Brza cesta* - javna cesta namijenjena za promet isključivo motornih vozila, s jednom ili dvije razdvojene kolničke trake, koja ima sva raskrižja u dvije ili više razina s poprečnim cestama i drugim prometnicama (željezničkim ili tramvajskim prugama), u pravilu nema zaustavnih traka i koja je kao takva označena propisanim prometnim znakom.

*Državna cesta* – javna cesta koja povezuje cjelokupni teritorij Republike Hrvatske i povezuje ga s mrežom glavnih europskih cesta.

*Županijska cesta* – javna cesta koja povezuje područje jedne ili više županija.

*Lokalna cesta* – javna cesta koja spada u mrežu županijskih cesta i povezuje područje grada ili općine.