

STATISTIČKI PRIKAZ REZULTATA ISTRAŽIVANJA UBOJSTAVA ŽENA U REPUBLICI HRVATSKOJ U RAZDOBLJU OD 2016.- 2020. GODINE

– FEMICID WATCH

U praćenju stanja i kretanja pojavnosti ubojstava žena u Republici Hrvatskoj Uprava kriminalističke policije u suradnji s Policijskom akademijom 2016. godine započela je desetogodišnje istraživanje analizom predmeta svih policijskih postupanja u slučajevima ubojstva žena. Završetak istraživanja planiran je s krajem 2025. godine. U prvim godinama provedbe istraživanja koristio se radni naziv Femicid watch nastavno na terminologiju korištenu u radu Promatračkog tijela za sveobuhvatno nadgledanje, prikupljanje podataka, analizu i izvještavanje o slučajevima ubojstva žena – Femicide Watch, međutim istraživanjem su obuhvaćena sva ubojstva i teška ubojstva žena bez određenja radi li se o femicidu.

Cilj istraživanja

Cilj istraživanja je utvrditi povezanost različitih obilježja i odnosa počinitelja i žrtve te utvrđenih ponašanja u preddeliktnoj, deliktnoj i postdeliktnoj fazi izvršenih kaznenih djela ubojstva žena s povećanim rizikom za počinjenje najtežih oblika nasilja nad ženama.

Uzorak

Za uzorak istraživanja koriste se sekundarni izvori podataka i to prikupljeni policijski spisi svih ubojstava i teških ubojstava žena žene (uključuje i djevojčice mlađe od 18 godina) počinjenih na području Republike Hrvatske. U prvoj fazi prikupljeni su podaci za razdoblje od 2016. do 2017. godine, zatim od 2018.-2020., u tijeku je daljnja obrada podataka od 2021.-2023. godine, a u završnoj fazi će biti prikupljeni podaci za razdoblje od 2024-2025. godine, nakon čega će istraživanjem biti objedinjeni svi podaci od 2016-2025. godine.

Instrument

Podatci potrebni za realizaciju ovog istraživanja prikupljaju se pomoću, u tu svrhu, posebno sastavljenoga anketnog upitnika. Anketni upitnik sadržava ukupno 131 varijablu koje su podijeljene u 10 cjelina (podaci o vremenu, mjestu, radnje poduzete u predeliktnoj, deliktnoj i postdeliktnoj fazi, obilježja počinjenja, obilježja žrtvi, ranija nasilnička ponašanja, odnos žrtve i počinitelja, motivi)

Način provođenja istraživanja

U smislu generalnih etičkih principa u znanstvenim istraživanjima poštovana je anonimnost počinitelja i žrtava u smislu da identifikacijski podaci nisu unošeni u anketne upitnike. Istraživanje se provodi od 2016. tako da su se anketni upitnici za 2016. i 2017. godinu popunjavali na temelju uvida u policijske spise, a od listopada 2017. godine anketni upitnik ispunjava policijski službenik koji provodi kriminalističko istraživanje ubojstva žene, a podaci uneseni u upitnik se za potrebe istraživanja dodatno provjeravaju uvidom u policijski spis.

Način obrade podataka

Nakon dovršenog prikupljanja podataka za kalendarsku godinu, podatci iz anketnih upitnika uneseni su u bazu podataka u statističkom računalnom programu SPSS, a za potrebe istraživanja koristi se deskriptivna statistika.

STATISTIČKI PRIKAZ ZA RAZDOBLJE OD 2016.-2020. GODINE

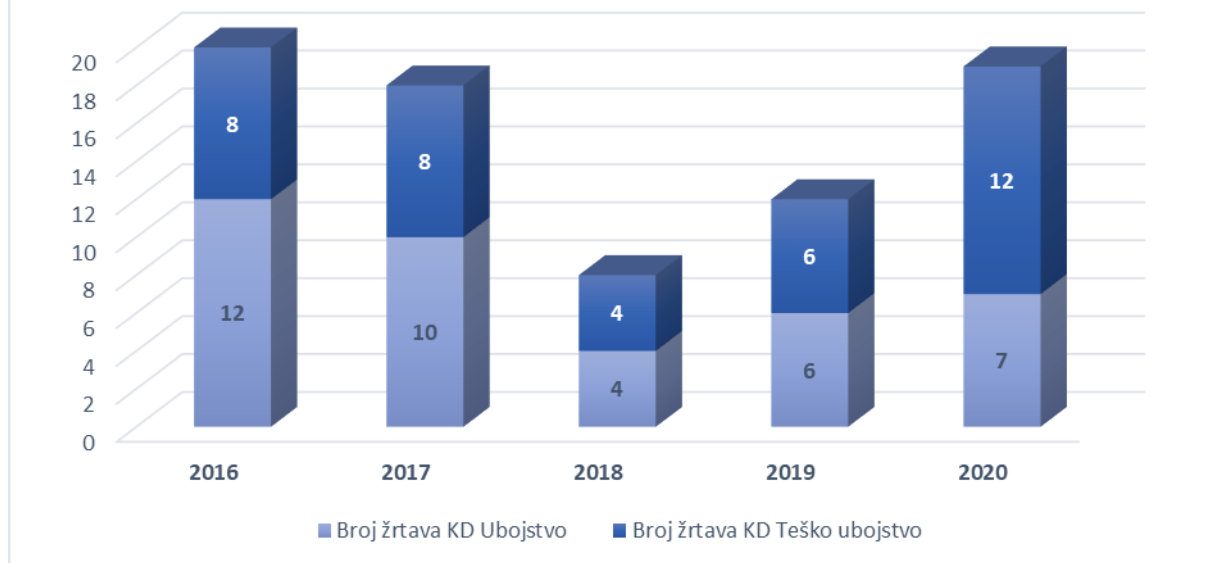
U nastavku prikazujemo objedinjene podatke analize svih predmeta u razdoblju od 2016.-2020. godine. Istraživanjem su obuhvaćeni isključivo oni podaci koji su prilikom kriminalističkih istraživanja bili poznati.

U Republici Hrvatskoj u vremenskom razdoblju od 2016. do 2020. godine evidentirano je ukupno 176 ubojstava (98 ubojstava i 78 teških ubojstava) od kojih je 78 ubojstava počinjeno na štetu žena (39 ubojstava i 39 teških ubojstava). Međutim, ukupni broj ubijenih žrtava ženskog spola evidentiranih 2019. godine obuhvaća i jednu žrtvu ubojstva počinjenog u Ukrajini (počinitelj je državljanin Republike Hrvatske), a za koje kazneno djelo i žrtvu ne raspolažemo potrebnim podacima.

Ukupni uzorak do sada obrađenih podataka ovog istraživanja obuhvaća kaznena djela ubojstava i teških ubojstava žena evidentiranih u vremenskom razdoblju od 2016. do 2020. godine što u konačnici iznosi **ukupno 77 žena - žrtava kaznenih djela ubojstva i teškog ubojstva (39 ubojstava i 38 teških ubojstava)**, a što iznosi 44 % od ukupnog broja kaznenih djela ubojstava (175 ubojstava) počinjenih u Republici Hrvatskoj¹.

¹ Udio žena u ukupnoj populaciji čini 51,8 % (izvor: Državni zavod za statistiku, Popis stanovništva iz 2011. godine).

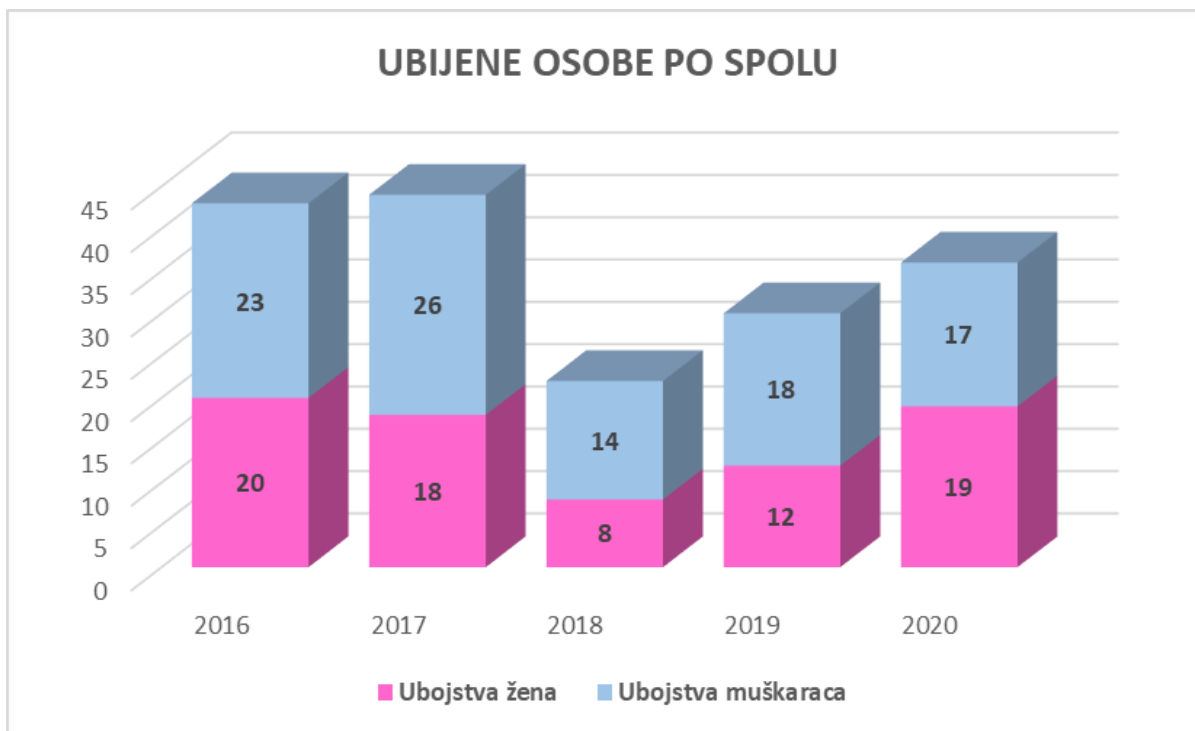
KAZNENA DJELA UBOJSTVO I TEŠKO UBOJSTVO NA ŠTETU ŽENA 2016.-2020. GODINA



Grafički prikaz 1.

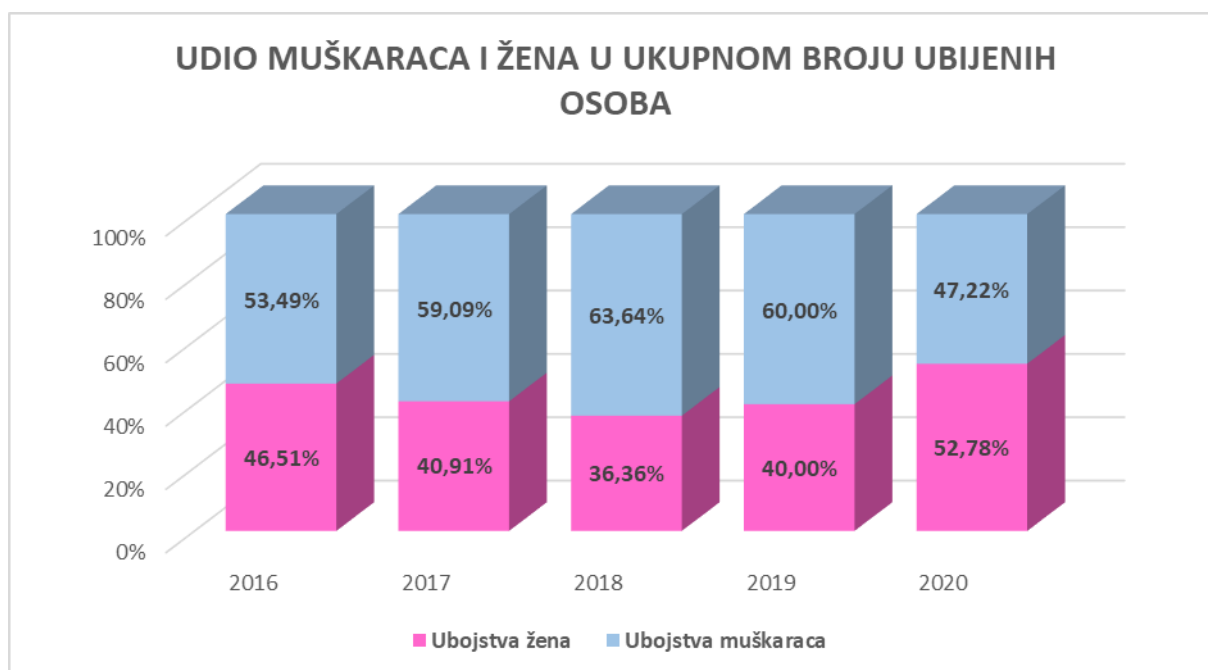
U grafičkom prikazu 1. prikazan je broj žrtava ženskog spola kaznenih djela ubojstava iz čl. 110. Kaznenog zakona te broj žrtava ženskog spola kaznenih djela teških ubojstava iz čl. 111. Kaznenog zakona. Navedeni brojevi podaci ukazuju da je tijekom 2016. godine evidentirano 20 ubijenih žena, 2017. godine 18, 2018. godine 8, 2019. godine² 12, te 2020. godine 19 ubijenih osoba ženskog spola.

² U ukupnom broju ubijenih žena u 2019. godini prikazana je i jedna žrtva koja je ubijena 2000. godine



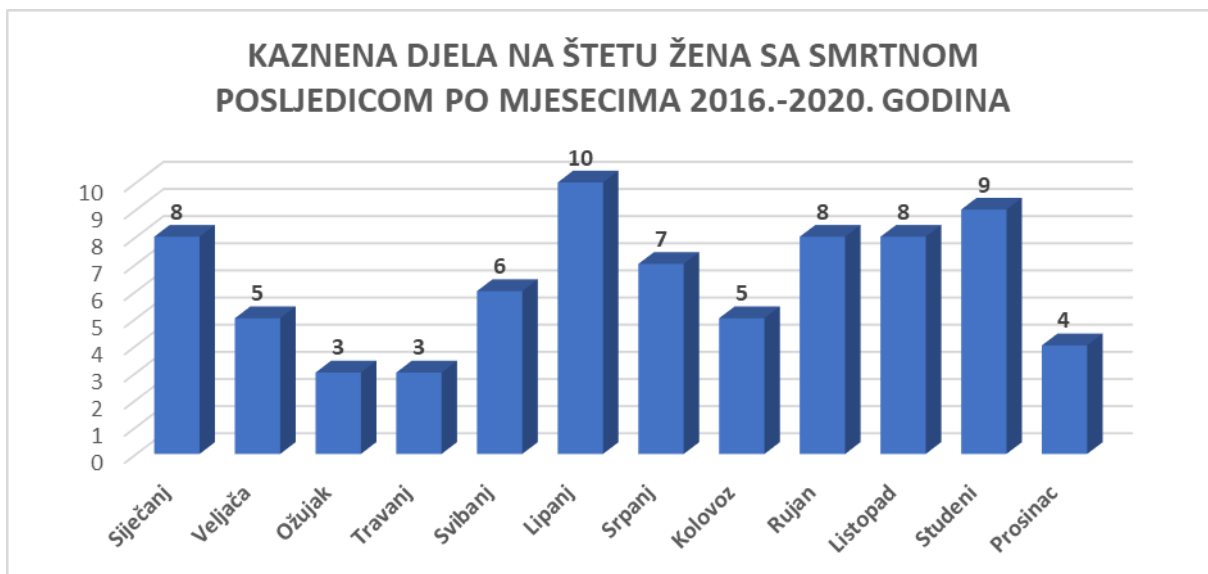
Grafički prikaz 2.

Promatrajući podatke iz grafičkog prikaza 2. te računajući udio ubijenih žena u ukupnom broju ubojstava počinjenih u Republici Hrvatskoj u promatranim razdobljima proizlazi da su, izuzev 2020. godine, osobe muškog spola češće žrtve ubojstava u Republici Hrvatskoj.



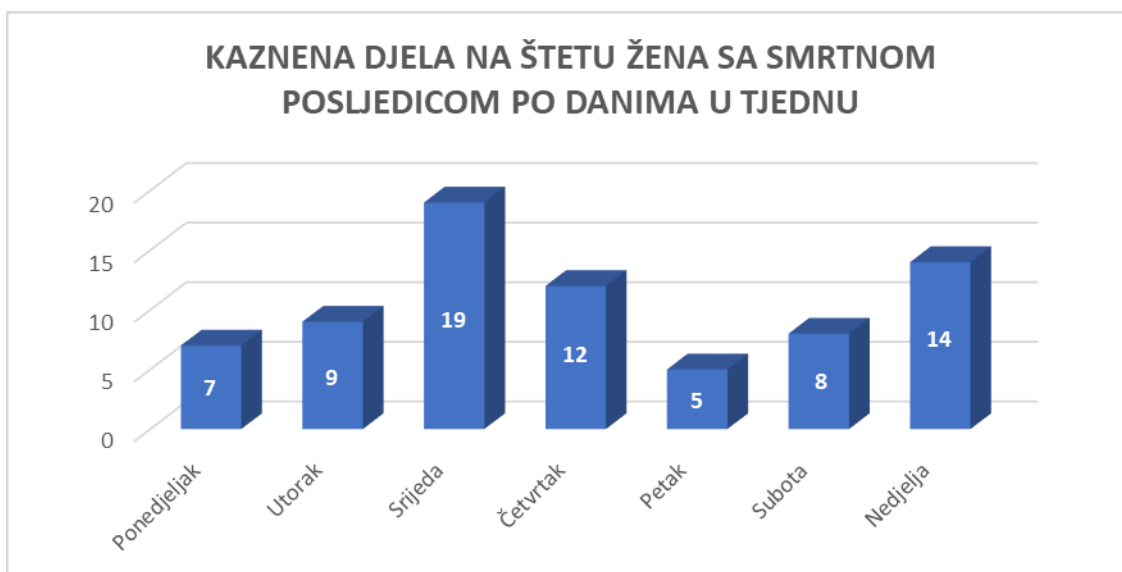
Grafički prikaz 3.

Iz analize brojčanih pokazatelja proizlazi da je 2016. godine udio ubijenih žena iznosio 46,51 %, 2017. godine taj udio je iznosio 40,91 %, 2018. godine 36,36 %, 2019. 40 %, a 2020. godine udio ubijenih žena iznosio je 52,78 %.



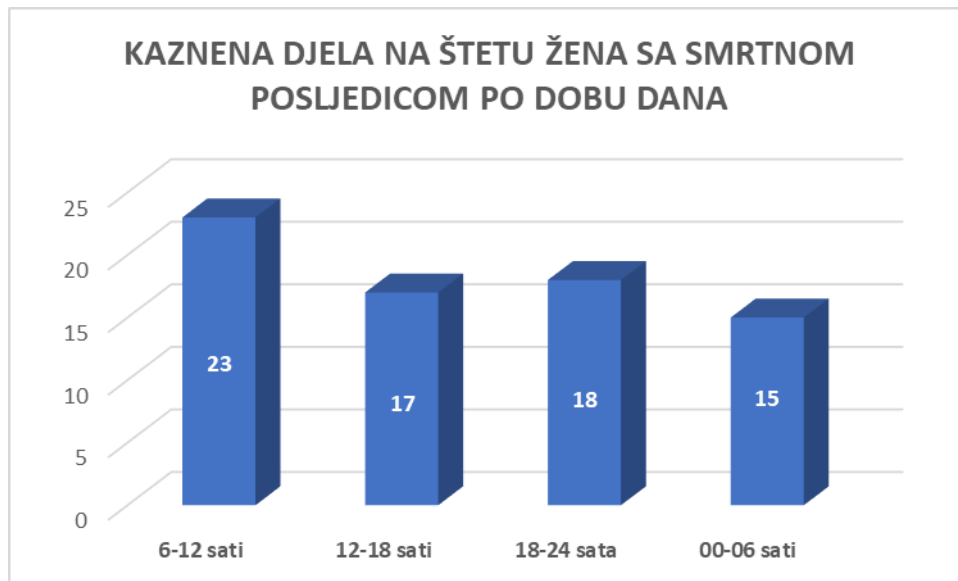
Grafički prikaz 4.

U odnosu na doba godine uočavaju se veća odstupanja u određenim mjesecima, odnosno iz gornjeg grafičkog prikaza proizlazi da je najmanje žena ubijeno u ožujku, travnju pa i prosincu, dok je u lipnju i studenom zabilježen najveći broj ubijenih žena.



Grafički prikaz 5.

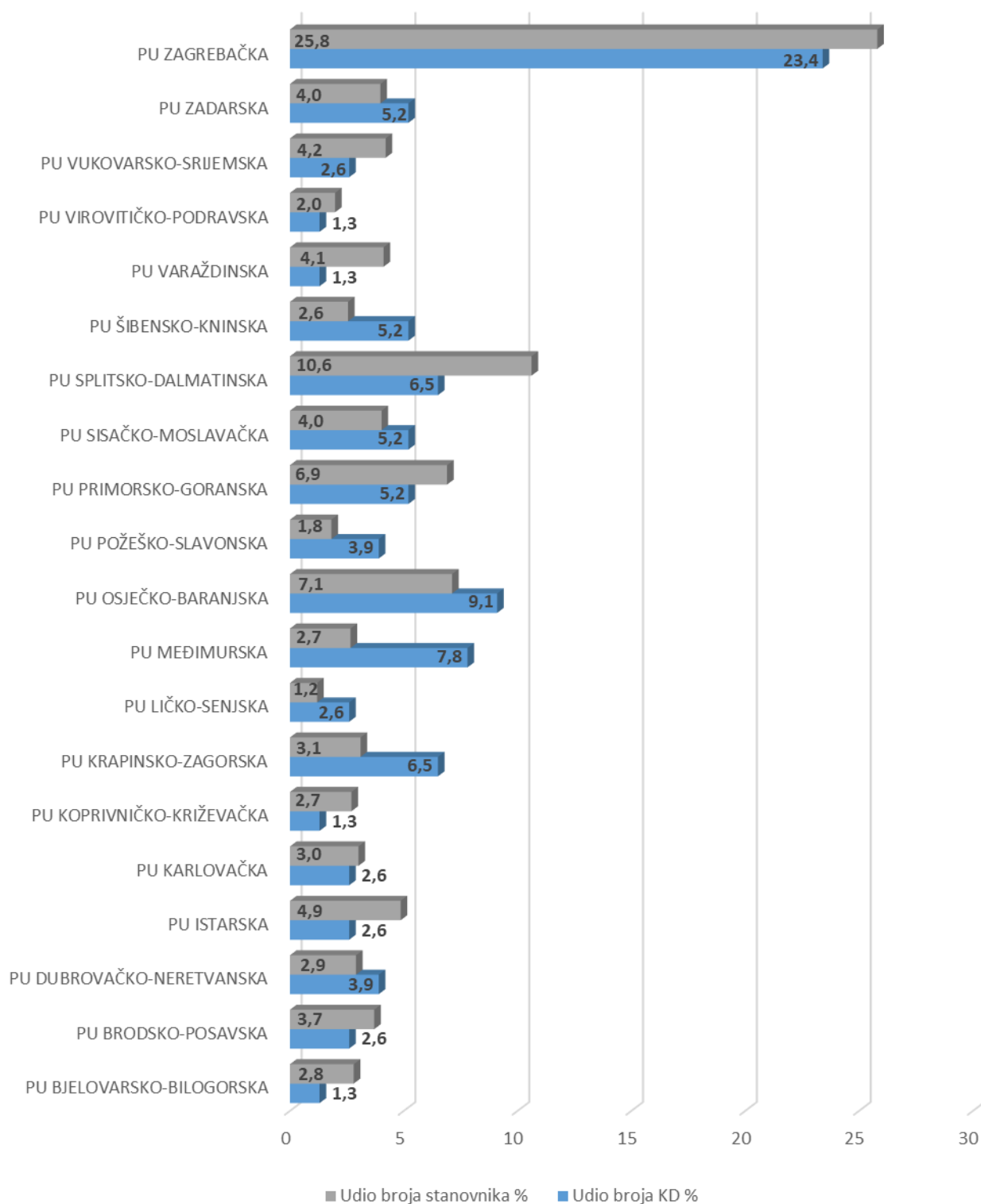
Promatrajući pojavnost kaznenih djela ubojstva počinjenih na štetu žena u odnosu na dan u tjednu u vrijeme počinjenja, najveća incidencija bilježi se sredinom tjedna (srijeda i četvrtak), a tek potom u vrijeme vikenda.



Grafički prikaz 6.

Iako analizom podataka iz grafičkog prikaza 6. proizlazi da su ubojstva žena, u odnosu na doba dana, najčešće počinjena između 6 i 12 sati ne uočavaju se veća odstupanja prilikom usporedbe s drugim vremenskim intervalima tijekom dana.

USPOREDNI PRIKAZ BROJA KD SA SMRTNOM POSLJEDICOM NA ŠTETU ŽENA U ODNOSU NA BROJ STANOVNIKA



Grafički prikaz 7.

U grafičkom prikazu 7. prikazan je udio broja stanovnika u pojedinoj policijskoj upravi te udio broja počinjenih kaznenih djela ubojstva žena. U odnosu na teritorijalnu rasprostranjenost, a uzimajući u obzir broj stanovnika određene policijske uprave uočeno je da su najugroženije PU³ međimurska, PU krapinsko-zagorska i PU šibensko-kninska dok su najmanje zastupljene PU splitsko-dalmatinska, PU varaždinska i PU zagrebačka.



Grafički prikaz 8.

³ PU – policijska uprava.

Tablični prikaz 1. - Mjesto počinjenja KD (Urbano ili ruralno područje)

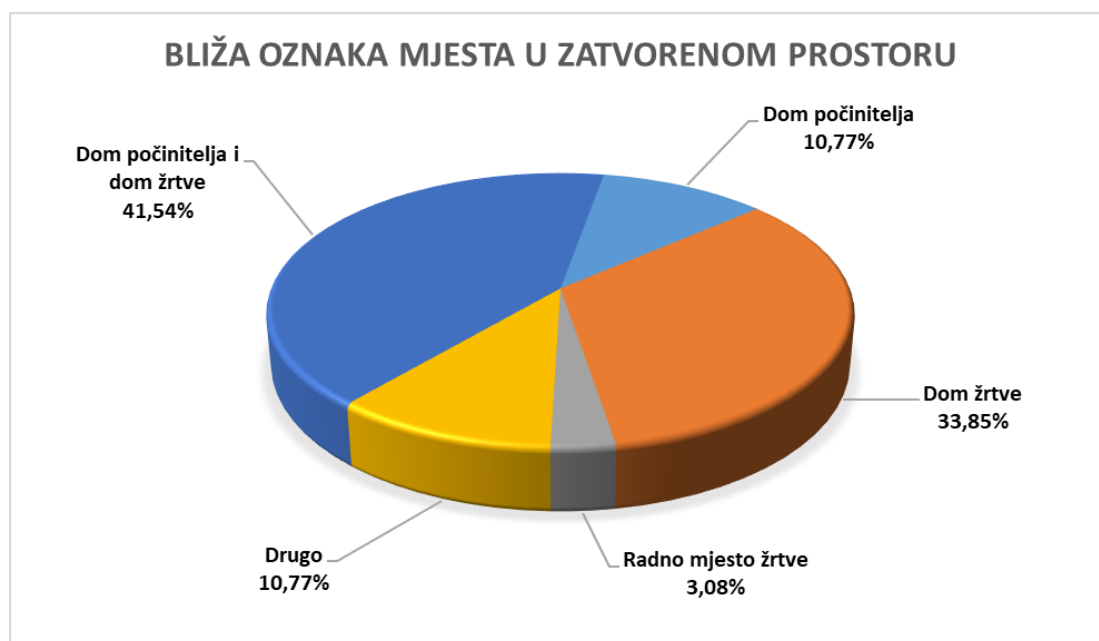
	Broj KD-a ⁴	%
Urbano područje	43	55,84
Ruralno područje	34	44,16

Uvidom u tablični prikaz 1. razvidno je da kaznena djela sa smrtnom posljedicom počinjena na štetu žena češće počinjena u urbanom području.

Tablični prikaz 2. - mjesto počinjenja KD (Otvoreni/zatvoreni prostor)

	Broj KD-a	%
Otvoreni prostor	14	18,18
Zatvoreni prostor	63	81,82

U tabličnom prikazu 2. prikazani su podaci o broju kaznenih djela sa smrtnom posljedicom počinjenih na štetu žena u otvorenom i zatvorenom prostoru. Uspoređujući podatke iz tablice zaključuje se da je u zatvorenom prostoru počinjeno 63,64 % više ubojstava žena nego na otvorenom prostoru.



Grafički prikaz 9.

Ukoliko promatramo broj kaznenih djela počinjenih u zatvorenom prostoru uočava se da je 41,54 % ubojstava žena počinjeno u zajedničkom domu žrtve i počinitelja, zatim 33,85 % u domu žrtve te 10,77 % ubojstava u domu počinitelja, dok je na svojem radnom mjestu ubijeno 3,08 % žena. Analizirajući podatke svih počinjenih ubojstava na štetu žena, neovisno

⁴ Kazneno djelo.

o mjestu izvršenja, utvrđeno je da je 53,2 % ubijenih žena živjelo u zajedničkom kućanstvu s počiniteljem, a njih 62,3 % su bile vlasnice nekretnina.

U preddeliktnoj fazi kaznenih djela sa smrtnom posljedicom, a u odnosu na prethodno nasilničko ponašanje počinitelja vezano na počinjeno kazneno djelo, nije uočena znatna pojavnost da bi počinitelji tijekom istog događaja ili neposredno prije njega, tjelesno, psihički ili seksualno zlostavljali žrtvu. S tim u vezi, dobiven je podatak da su u 5 slučajeva počinitelji fizički zlostavljali žrtvu, u 7 slučajeva su psihički zlostavljali žrtvu, u 1 slučaju počinjeno je i fizičko i seksualno zlostavljanje žrtve, a u 1 slučaju je, također uz fizičko, počinjeno i psihičko zlostavljanje žrtve.

Počinitelj je planirao počinjenje kaznenog djela dulji vremenski period?

Tablični prikaz 3. – Planiranje počinjenja KD-a

	Broj planiranih KD-a	%
Da	8	10,4
Ne, kazneno djelo je počinjeno situacijski	20	26
Nije poznato	49	63,6
Ukupno	77	100

U odnosu na planiranje navedenih kaznenih djela dobiveni su podaci koji pokazuju da su počinitelji planirali počinjenje kaznenih djela u 10,4 % slučajeva, 26% kaznenih djela počinjeno je situacijski dok za ostala kaznena djela, njih 63,6% nije utvrđeno/poznato je li počinitelj planirao počinjenje kaznenog djela.

Počinitelj je prije počinjenja poduzimao pripremne radnje?

Tablični prikaz 4. – Poduzimanje pripremnih radnji za počinjenje KD-a

	Broj KD-a	%
Da, praćenje žrtve	1	1,3
Da, sačekivanje žrtve	6	7,8
Da, stvaranje prilike za počinjenje kaznenog djela	5	6,5
Da, uklanjanje prepreke za počinjenje ili zaštite žrtve	1	1,3
Da, nabavka oružja (sredstva počinjenja) za tu svrhu	11	14,3
Da, namjerno alkoholiziranje ili drogiranje	1	1,3
Da, druga radnja	5	6,5
Ne	47	61,0
Ukupno	77	100,0

Također, analizom podataka koji se odnose na poduzimanje pripremnih radnji uočava se da je u 14,3 % kaznenih djela sa smrtnom posljedicom počinitelj prethodno nabavio oružje kao sredstvo izvršenja, u 7,8 % je dočekivao žrtvu, dok je u 6,5 % slučajeva stvarao pogodnu priliku za počinjenje kaznenog djela. S druge strane, iz tabličnog prikaza 4. vidljivo je da počinitelj u 61 % nije poduzimao nikakve pripremne radnje.

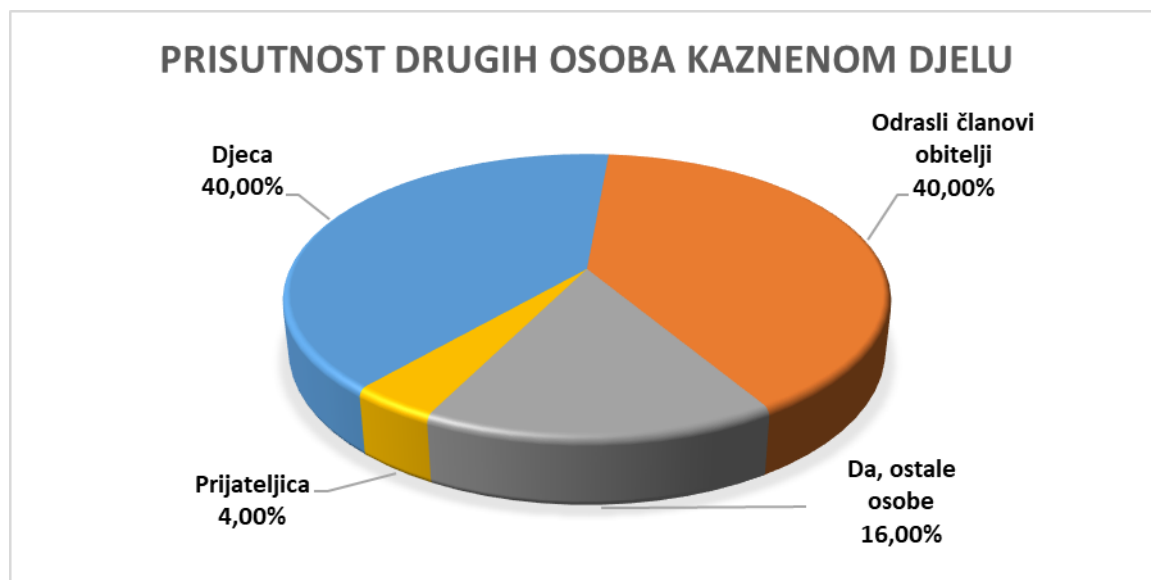
Tablični prikaz 5. - Sredstvo izvršenja KD-a

Sredstvo izvršenja KD	Broj KD-a	%
Vatreno oružje	27	35,06
Hladno oružje i oruđe	34	44,16
Eksplozivno sredstvo	1	1,30
Tjelesna snaga bez drugih pomagala (udaranje, gušenje, lom kralježnice...)	9	11,69
Drugo	6	7,79
Ukupno	77	100,00

Analizirajući sredstva izvršenja kojima su počinjena ubojstva (deliktna faza), razvidno je da je njih 44,16 % počinjeno hladnim oružjem i oruđem, dok je vatreno oružje sredstvo izvršenja u 35,06 % slučajeva od čega je u 69,23 % slučajeva počinitelj vatreno oružje posjedovao ilegalno.

Promatrajući vrstu vatrenog oružja, u 85,7 % slučajeva počinitelj je žrtvu usmratio pištoljem ili revolverom, dok je najčešća vrsta hladnog oružja kojim su počinjena ubojstva - nož (67,6 % slučajeva).

Evaluacija rezultata dobivenih iz upitnika pokazuje da su počinitelji češće poduzimali „nužne radnje“ za usmrćenje žrtve, dok su u 31,2 % slučajeva žrtvi zadavali prekomjerni broj udaraca, uboda, hitaca i slično.



Grafički prikaz 10.

Prilikom počinjenja kaznenih djela sa smrtnom posljedicom, u 71,4 % slučajeva nisu prisustvovala druge osobe.

S druge strane, kao osobe prisutne prilikom počinjenja navedenih kaznenih djela najčešće se javljaju odrasli članovi obitelji (40 %) i djeca (40 %), a zatim ostale osobe (20 %) od kojih su 4 % prijatelji.

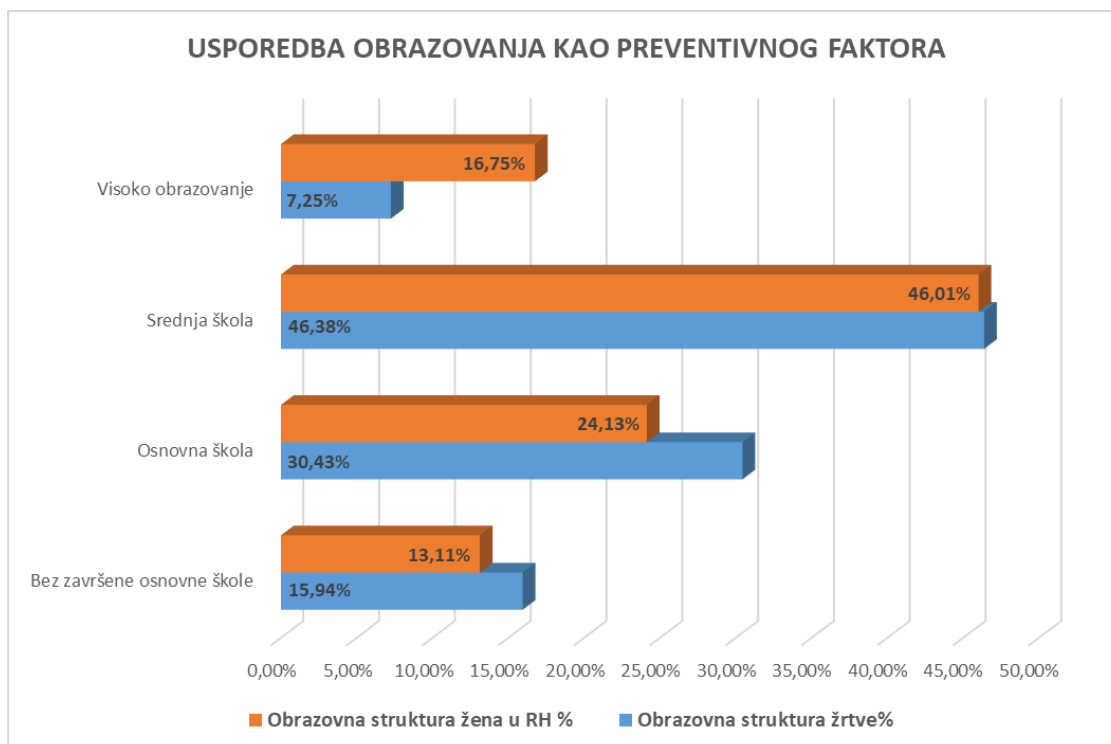
Uvidom u svaki pojedinačni tragični događaj u kojima su i druge osobe bile prisutne prilikom počinjenja kaznenog djela, u 6,5 % slučajeva je prisutna osoba žrtvi pokušala pomoći neposredno prije usmrćenja.

Analizom čimbenika postdeliktne faze koji se odnose na poduzimanje radnji za prikrivanje kaznenog djela, dobiveni su rezultati koji upućuju na zaključak da počinitelji u 73,3 % slučajeva nisu poduzeli dodatne radnje da bi prikrili kazneno djelo ili da bi prikrili svoju povezanost s počinjenim. Promatrajući manji postotak kaznenih djela u kojima su počinitelji poduzeli navedene radnje, kao najčešći način prikrivanja kaznenog djela počinitelji su koristili pokušaj sakrivanja tijela usmrćene žrtve te sakrivanje sredstva izvršenja kaznenog djela.



Grafički prikaz 11.

Promatrajući dob žrtava uočeno je da su najrizičnija skupina žrtava - žene starosti od 45 do 55 godina (30 %), zatim žene starosti iznad 70 godina (18 %) te žene starosti između 55 i 70 godina (17 %). U manje rizičnim skupinama su žene starosti između 35 i 45 godina (13 %), žene starosti do 18 godina (11 %), žene starosti između 25 i 35 godina (6 %), dok su najmanje rizična skupina žrtava – žene starosti između 18 i 25 godina (5 %).



Grafički prikaz 12.

Promatrajući obrazovni status žrtve uočeno je da je 46,37 žena niskog obrazovnog statusa. Iz grafičkog prikaza 11. vidljivo je kako 15,94 % ubijenih žena nije uopće završilo osnovnu školu (osnovnu školu završilo je 30,43 % žena), dok je njih 46,38 % završilo srednju školu, a 7,25 % ubijenih žena je bilo visoko obrazovano.

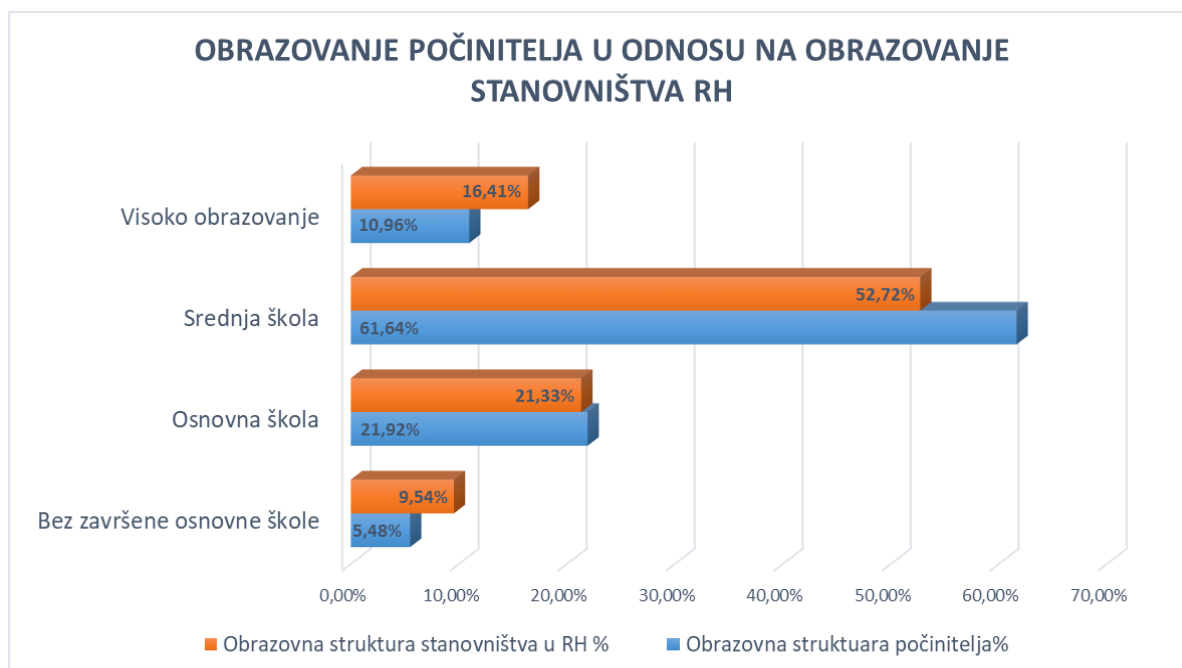
U odnosu na radni status ubijenih žena, analiza podataka rezultirala je podjednakim brojem zaposlenih i nezaposlenih žrtava. Naposljetku, više od polovice žrtava živjelo je u dobrim materijalnim prilikama, iz čega se zaključuje da loše materijalne prilike u znatnoj mjeri nisu povezane s činjenjem ove vrste kažnjivih djela. Također, evidentna je činjenica da 6,5 % žrtava prethodno liječeno od ovisnosti o alkoholu ili drogi, dok je taj postotak kod počinitelja 18,92 % počinitelja. Prema dostupnim podacima u 97,4 % slučajeva žrtve bile dobrog zdravstvenog statusa (bez ozbiljnih duševnih ili tjelesnih smetnji). U 81,8 % slučajeva žrtve nisu bile prethodno evidentirane kao počinitelji bilo kakve kažnjive radnje s elementima nasilja.



Grafički prikaz 13.

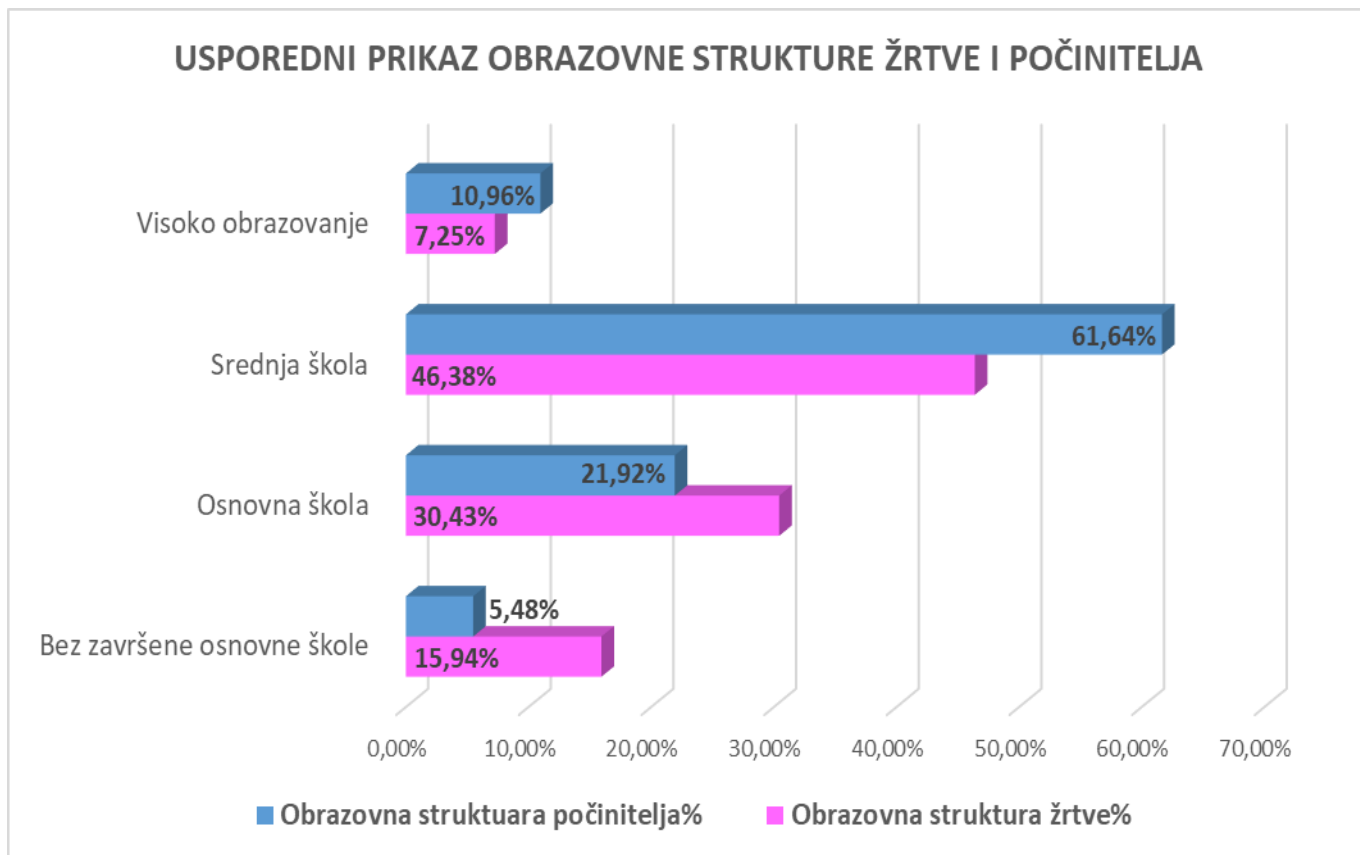
Počinitelji kaznenih djela sa smrtnom posljedicom počinjenih na štetu žena su u većini, odnosno u 93,5 % slučajeva, osobe muškog spola.

Promatrajući podatke iz gornjeg grafičkog prikaza, a koji prikazuje starosnu dob počinitelja i muškog i ženskog spola, vidljivo je da su u najvećem broju slučajeva počinitelji navedenih kaznenih djela starosne dobi od 55 do 70 godina (26 %), a zatim starosti od 35 do 45 godina (23,40 %), dok su u najmanjem broju slučajeva počinitelji starosti do 18 godina (1,30 %).



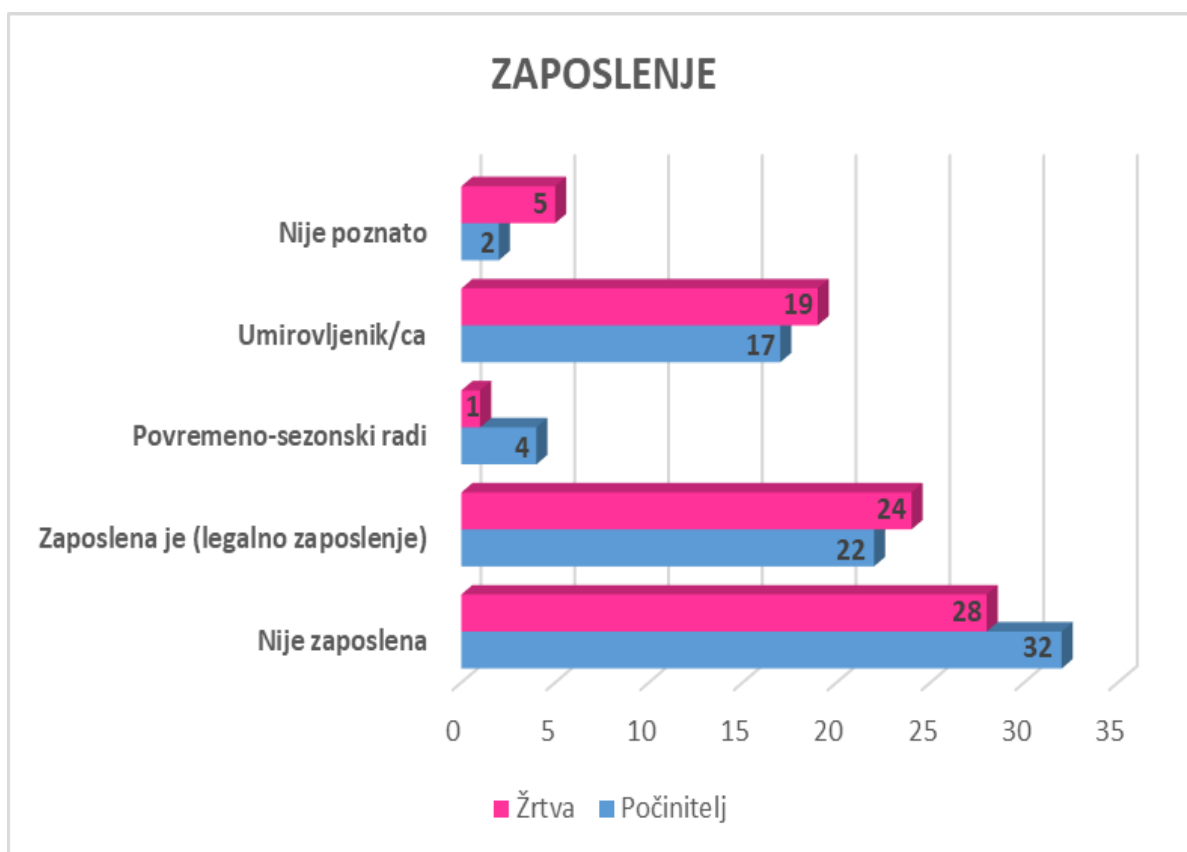
Grafički prikaz 14.

S aspekta obrazovnog statusa počinitelja kaznenih djela ubojstva počinjenih na štetu žena uočeno je da je 61,64 % počinitelja završilo srednju školu, 16,41 % počinitelja ima visoko obrazovanje dok je njih 27,4 % bez ili samo s završenom osnovnom školom.



Grafički prikaz 15.

U grafičkom prikazu 15. prikazani su usporedni podaci o obrazovnom statusu žrtve i počinitelja kaznenih djela ubojstava počinjenih na štetu osoba ženskog spola. Usporedbom navedenih podataka razvidna je velika razlika u obrazovnom statusu, pa je tako evidentan veći broj žrtva bez završene osnovne škole (15,94 %) u odnosu na broj počinitelja koji nemaju osnovno obrazovanje (5,48 %). Počinitelji su ukpno većeg stupnja obrazovanja obzirom na to da 61,64 % njih ima završenu srednju školu, a 10,96 % počinitelja je visoko obrazovano (7,25 % visoko obrazovanih žrtava).



Grafički prikaz 16.

U odnosu na radni status počinitelja, dobivenim rezultatima utvrđeno je da njih 41,56 % nije zaposleno, 50,65 % počinitelja ima stalne mjesečne prihode bilo od stalnog zaposlenja bilo kao umirovljenik, a 5,19 % počinitelja radi povremeno ili sezonski.

Analizirajući podatke koji se odnose na materijalne prilike počinitelja uočeno je da je 30,67 % njih izrazito loših materijalnih prilika, 58,67 % počinitelja dobrih materijalnih prilika dok 10,67 % počinitelja ima izrazito dobre materijalne prilike.



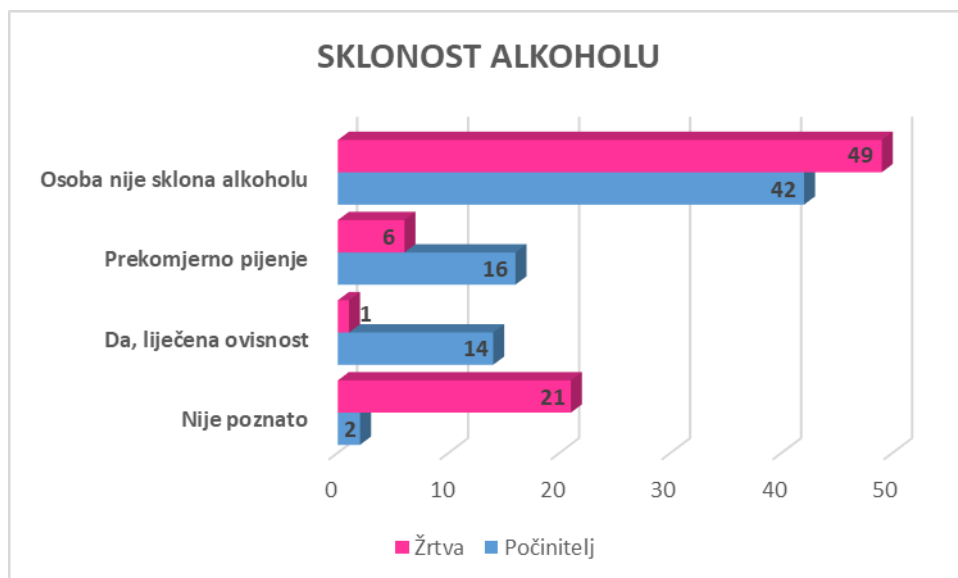
Grafički prikaz 17

Podaci koje se odnose na prisutnost opojnih sredstava kod počinitelja u vrijeme počinjenja kaznenog djela pokazuju da u vrijeme počinjenja kaznenog djela 54,17 % počinitelja nije bilo pod utjecajem opojnih sredstava, dok je, uzimajući u obzir oni koji su to bili, njih 27,78 % bilo pod utjecajem alkohola.



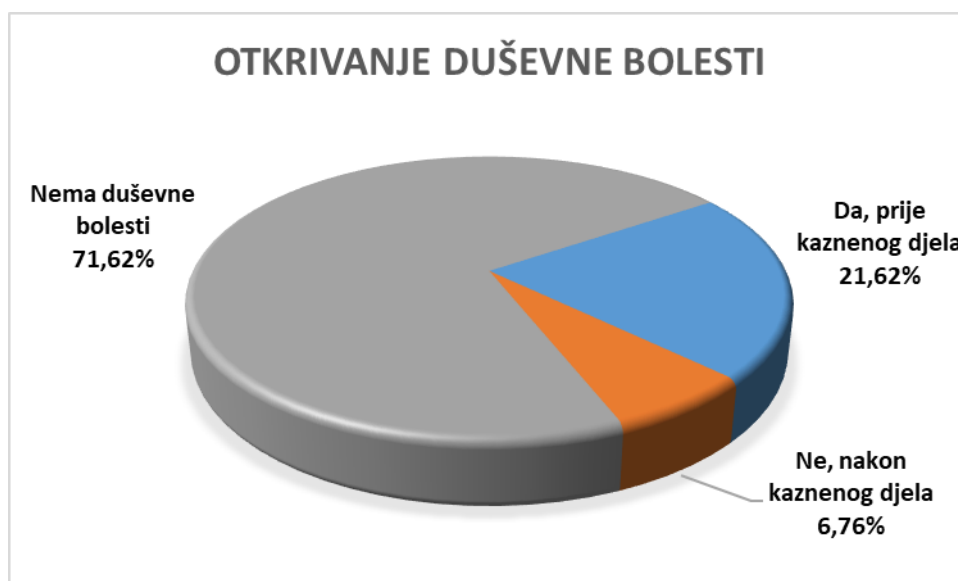
Grafički prikaz 18.

Također, utvrđeno je da 56,76 % počinitelja nije sklonu alkoholu, dok je njih 18,92 % već prethodno liječeno od ovisnosti od alkohola, a njih 21,62 % je sklonu prekomjernom pijeđu alkoholnih pića.



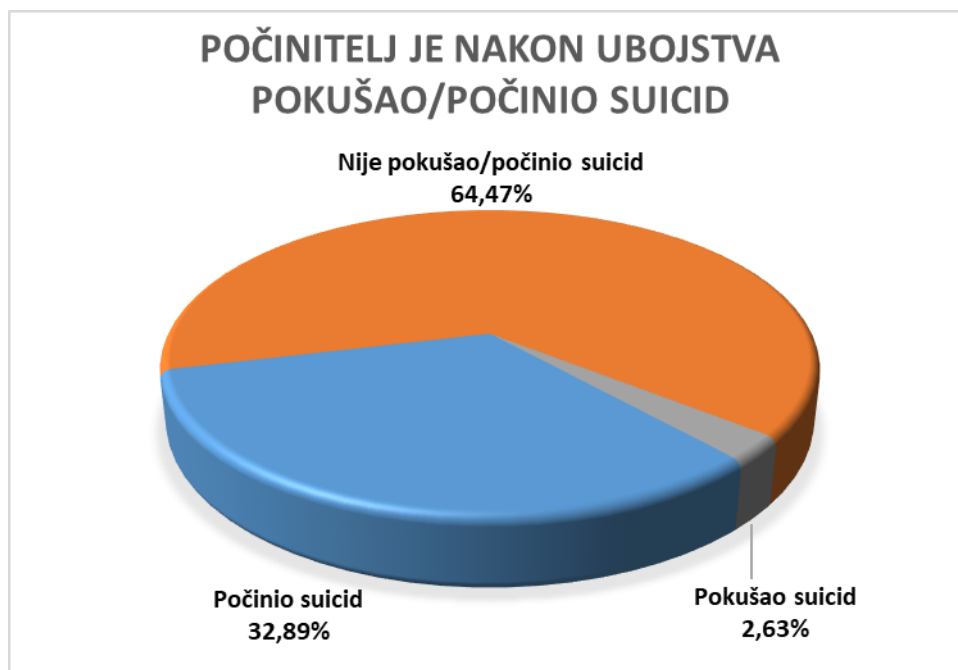
Grafički prikaz 19.

Grafički prikaz 18. numerički prikazuje žrtve i počinitelje koji su (ne)skloni pijenju alkoholnih pića. Posebno se ističe podatak kako je samo 1 žrtva liječena od ovisnosti, odnosno 6,67 % od ukupnog broja osoba liječenih od ovisnosti, te 14 počinitelja, odnosno 93,33 % od ukupnog broja osoba liječenih od ovisnosti.



Grafički prikaz 20.

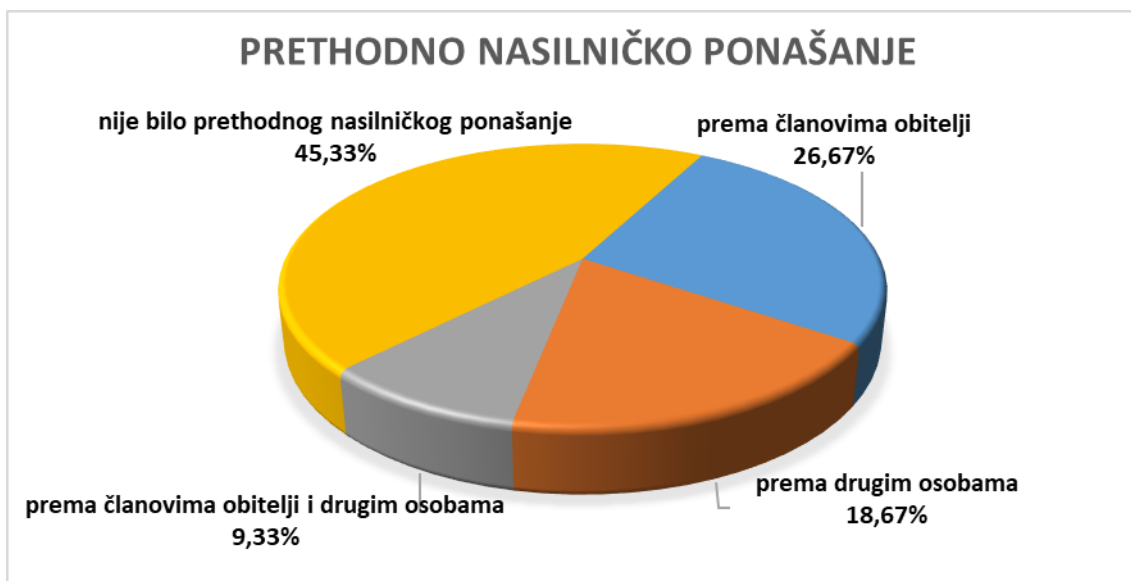
Daljnjom analizom podataka (grafički prikaz 19) utvrđeno je da su kod 28,38 % počinitelja prisutni znakovi mentalnih bolesti koje su u 6,76 % slučajeva dijagnosticirane nakon počinjenja kaznenog djela, a kod 21,62 % počinitelja mentalna bolest je dijagnosticirana prije počinjenja kaznenog djela.



Grafički prikaz 21.

Nadalje, kod 89,2 % počinitelja prije samog počinjenja kaznenog djela nije zabilježen pokušaj suicida, međutim njih 32,89 % (25 počinitelja) je neposredno nakon počinjenja kaznenog djela počinilo samoubojstvo, a 2,63 % počinitelja (2 počinitelja) je pokušalo izvršiti samoubojstvo. Samoubojstva i pokušaji samoubojstava počinjeni su unutar 24 sata od ubojstva.

Samoubojstvo ili pokušaj samoubojstava u samo 2 slučaja počinjeni su registriranim vatrenim oružjem dok se u 15 slučajeva radilo o ilegalnom vatrenom oružju. U 1 slučaju radilo se o hladnom oružju. Počinitelji su suicid počinili i pokušali počiniti bacanjem s visine (2 slučaja), bacanjem kroz prozor (1 slučaj), izazivanjem eksplozije plina otvorenim plamenom (1 slučaj), namjernim izazivanjem požara u automobilu (1 slučaj), utapanjem (1 slučaj) te zapaljenjem plinske smjese (1 slučaj).



Grafički prikaz 22.

Prema prikupljenim saznanjima o prethodnom nasilničkom ponašanju počinitelja prema članovima obitelji i drugim osobama, utvrđeno je da se 45,33 % počinitelja nije prethodno nasilnički ponašalo prema članovima obitelji i drugim osobama. S druge strane, dobiveni su podaci da je prethodno nasilničko ponašanje počinitelja utvrđeno u 54,67 % slučajeva. Kod tumačenja ovih podataka treba uzeti u obzir mogućnost i vjerojatnost da je žrtva prethodno bila izložena nasilničkom ponašanju o kojem se nije povjeravala i za koje nije doznato tijekom kriminalističkog istraživanja ubojstva.

Nadalje, u odnosu na prijavljena prethodna nasilnička ponašanja, podaci upućuju na zaključak da je u 38 slučajeva (52,10 %) nasilje bilo prijavljeno policiji, dok prethodno nasilje nije bilo prijavljeno u 56,6 % slučajeva.

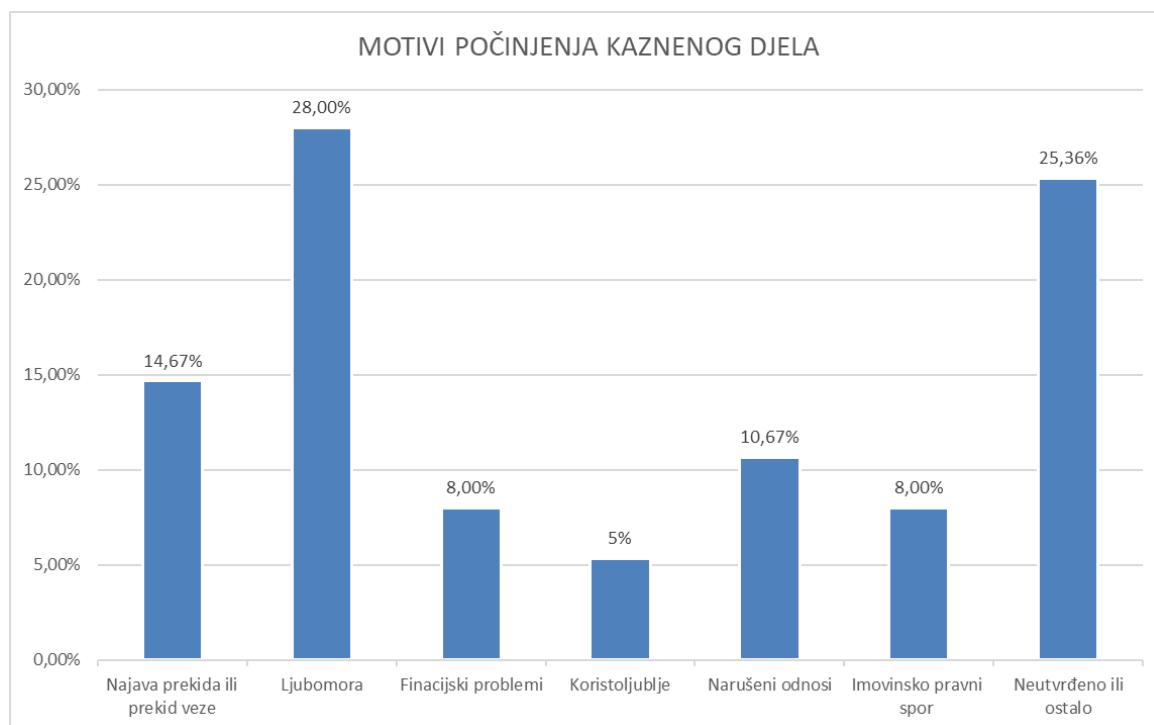
Analiza podataka o ranijim nasilničkim ponašanjima počinitelja prema žrtvama ubojstava pokazuje da su za kaznena djela s elementima nasilja počinitelji prijavljivani u 7,8 % slučajeva (6 slučajeva), a za prekršajna djela nasilja u obitelji u 14,3 % slučajeva (11 slučajeva).

Tablični prikaz 6. – vrste prethodnog nasilničkog ponašanja prema drugim osobama

Počinitelj je ranije fizički zlostavljao druge osobe	7
Počinitelj je ranije psihički zlostavljao druge osobe	9
Počinitelj je ranije fizički i psihički zlostavljao druge osobe	16
Počinitelj je ranije psihički i seksualno zlostavljao druge osobe	2
Počinitelj je ranije fizički, psihički i seksualno zlostavljao druge osobe	1

U tabličnom prikazu 6. prikazane su vrste prethodnog nasilničkog ponašanja počinitelja, a iz dobivenih rezultata proizlazi da se u većini slučajeva radi o fizičkom i psihičkom zlostavljanju. Također, analizom rezultata dobiveni su podaci da je za prethodno nasilje protiv počinitelja podneseno 21 optužnih prijedloga (28,4 %), 7 kaznenih prijava (9,5 %), 5 kaznenih prijava i

optužnih prijedloga (6,8 %), dok su u 2 slučaja nadležnim državnim odvjetništvima podnesena posebna izvješća radi donošenja državnoodvjetničke odluke.



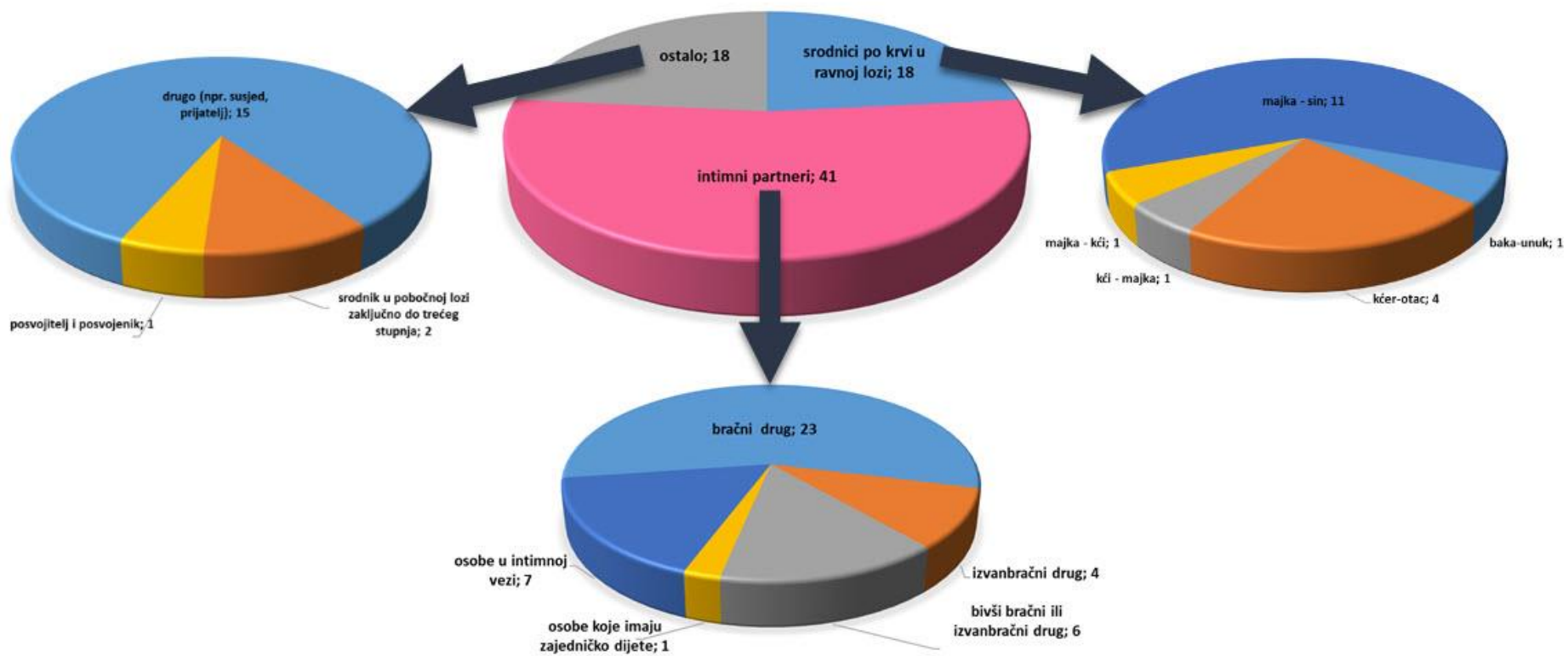
Grafički prikaz 23.

Iz grafičkog prikaza 23. proizlazi da je najčešći motiv počinjenja kaznenih djela ubojstava žena - ljubomora (28,00 %), zatim slijede brakorazvodi/prekid zajednice, veze ili najava da će to učiniti (14,67 %), i narušeni odnosi (10,67 %). Imovinsko pravni sporovi i finacijski problemi su motivi u 8,00 % slučajeva, dok je koristoljublje motiv kod 5,33 % slučajeva sa smrtnom posljedicom.

Tablični prikaz 8. – Motivi počinjenja ubojstava na štetu žena

Ljubomora	21	28,00
Koristoljublje	4	5,33
Brakorazvod/prekid zajednice, veze ili najava da će se to učiniti	11	14,67
Drugi motivi/neutvrđeno	19	25,36
Narušeni odnosi	8	10,67
Finacijski problemi	6	8,00
Imovinsko pravni spor	6	8,00

ODNOS ŽRTVA - POČINITELJ



Grafički prikaz 24.

U grafičkom prikazu 24. numerički su prikazani odnosi žrtava i počinitelja ubojstava. Analiza brojčanih pokazatelja ukazuje da su intimni odnosi najčešći odnosi između žrtava i počinitelja ubojstava. Od ukupnog broja intimnih partnera (41), 23 počinitelja su bračni drugovi, 4 izvanbračni drugovi, 6 počinitelja su bivši bračni ili izvanbračni drugovi, 1 počinitelj koji sa žrtvom ima zajedničko dijete, dok su 7 počinitelja ubojstava osobe koje su sa žrtvom u drugim intimnim vezama.

Nadalje, prema učestalosti počinjenja ubojstava osoba ženskog spola slijede srodnici po krvi. Tako je evidentirano 18 počinitelja koji su sa žrtvama ubojstava srodnici u ravnoj lozi: 11 počinitelja su sinovi, 4 počinitelja su očevi, 1 počinitelj je kćer i 1 počinitelj je majka.

Također, dobiveni su podaci da su 2 srodnika u pobočnoj lozi zaključno do trećeg stupnja počinitelji ubojstva.