



REPUBLIKA HRVATSKA

MINISTARSTVO UNUTARNJIH POSLOVA

BILTEN
O SIGURNOSTI CESTOVNOG
PROMETA

2005.

ISSN 1331-2863

32. GODINA

ZAGREB, 2006.

Nakladnik

Ministarstvo unutarnjih poslova Republike Hrvatske

Odjel za analitiku i razvoj

Odjel za nakladničko bibliotečnu djelatnost

Za nakladnika

Dražen Krtnjek

Ivan Stanko

Glavna i odgovorna urednica

Vinka Mustać, mr. sci.

Urednici

Ana Đanić

Goran Volarević

Priredila

Vesna Bečić

Lektorica

Kornelija Baloković Krklec

Tisak

AKD – Agencija za komercijalnu djelatnost, Savska c. 31

Naslovna stranica

Ministarstvo unutarnjih poslova RH

MOLIMO KORISNIKE DA PRI KORIŠTENJU PODATAKA NAVEDU IZVOR

Naklada

1000 primjeraka

BILTEN JE TISKAN UZ POTPORU HRVATSKOG AUTOKLUBA

SADRŽAJ

UVOD	1
1. OPĆI PREGLED SIGURNOSTI CESTOVNOG PROMETA	8
2. RASPROSTRANJENOST PROMETNIH NESREĆA	16
3. VRIJEME DOGAĐANJA PROMETNIH NESREĆA	22
4. PROMETNE NESREĆE PREMA OBILJEŽJIMA	26
4.1. Vrste prometnih nesreća	25
4.2. Prometne nesreće prema kategorijama i značajkama cesta	28
4.3. Prometne nesreće prema stanju kolnika i atmosfere	32
4.4. Prometne nesreće prema vrsti vozila	35
5. UZROCI PROMETNIH NESREĆA	37
6. NASTRADALI SUDIONICI PROMETNIH NESREĆA	39
6.1. Nastradali sudionici prometnih nesreća prema svojstvu	39
6.2. Nastradale osobe prema dobi	39
6.3. Nastradali strani državljani	41
6.4. Nastradali sudionici koji nisu koristili sigurnosni pojas i zaštitnu kacigu	42
7. VOZAČI KOJI SU PROUZROČILI PROMETNU NESREĆU	43
8. KAZNENA DJELA U PROMETU	46
9. PREKRŠAJI U PROMETU UTVRĐENI NADZOROM	47
PRILOZI	
I. Sigurnost prometa po policijskim postajama u 2005. godini	48
II. Dobna i spolna struktura registriranih vozača na dan 31.12.2005. godine	51
III. Registrirana motorna vozila na dan 31.12.	52
IV. Sigurnost prometa po policijskim upravama od 1996. do 2005.	55
V. Sigurnost prometa po mjesecima od 1996. do 2006. godine	58
VI. Sigurnost prometa po danima u tjednu od 1996. do 2005. godine	61
VII. Sigurnost prometa prema satima u danu od 1996. do 2005. godine	63
VIII. Prometne nesreće prema obilježjima (1996-2005)	65
IX. Prometne nesreće prema značajkama ceste (1996-2005)	69
X. Prometne nesreće prema meteorološkim uvjetima (1996-2005)	72
XI. Prometne nesreće prema stanju kolnika (1996-2005)	74
XII. Prometne nesreće prema uvjetima vidljivosti (1996-2005)	76
XIII. Prometne nesreće prema vrsti vozila (1996-2005)	78
XIV. Uzroci prometnih nesreća (1996-2005)	81
XV. Nastradale osobe prema svojstvu (1996-2005)	88
XVI. Dobna struktura nastradalih osoba (1996-2005)	88
XIX. Dobna struktura vozača koji su skrivili prometnu nesreću (1996-2005)	91
XX. Vozački staž vozača koji su skrivili prometnu nesreću (1996-2005)	93
XXI: Vozači koji su skrivili prometnu nesreću prema vrsti vozila (1996-2005)	95

**Tisuće mrtvih na cestama predstavlja - statistiku,
smrt jednog čovjeka – dramu.**

UVOD

Motorizirani cestovni promet jedno je od bitnih obilježja suvremene civilizacije. Sve dobrobiti ovog fenomena, nažalost, i nadalje plaćamo visokom cijenom nepotrebnog ljudskog stradanja.

Osim individualnih tragedija, i društvo trpi velike gubitke zbog prometnih nesreća. U posljednjih deset godina na hrvatskim se cestama prosječno događalo 73 tisuće prometnih nesreća. U 25 posto nesreća stradavale su osobe. Godišnje je u prometu prosječno stradavala 21 tisuća ljudi. Od tog broja 74 posto prošlo je s lakšim tjelesnim ozljedama. Teške tjelesne ozljede zadobilo je 20 posto osoba, a tri posto osoba godišnje je pogibalo, što je prosječno godišnje 658 osoba. Prema najnižim procjenama stručnjaka za osiguranja i ekonomskih analitičara, Hrvatska danas zbog prometnih nesreća ima izravan gubitak društvenih vrijednosti najmanje u iznosu od dva posto BDP-a, dok su posredni gubici višestruki.

Prema stupnju društvene opasnosti i posljedicama, nesigurnost u prometu gotovo bi se mogla izjednačiti s kriminalitetom. Iako su gubici zbog kriminaliteta brojčano izraženo nešto veći, a zbog namjernog djelovanja potencijalno opasniji, nesigurnost cestovnog prometa to nadmašuje u nenadoknadivim i nepopravljivim gubicima, a to su poginuli i teško ozlijeđeni u prometu. Od ukupnog broja teško ozlijeđenih osoba u prometnim nesrećama oko pet posto njih ostaju trajni stopostotni invalidi, što je godišnje više od dvjesto ljudi. Deset posto njih trpi trajne posljedice, a tragedija je teža jer je u većem broju riječ o osobama mlađe životne dobi.

Da bi se stanje sigurnosti u cestovnom prometu podignulo na višu razinu, društvo bi moralo stalno ulagati znatne napore u poboljšanje prometne infrastrukture, a svi mjerodavni subjekti i sudionici u prometu sustavno razvijati prometnu kulturu.

Od tri bitna čimbenika za sigurnost prometa (sudionici, vozila i ceste) prometna kultura svih sudionika - a posebno vozača - najbrže može smanjiti tragične posljedice. Ona ne traži toliko financijskih sredstava, koliko svježije ideje te stalan i sustavan rad na njihovom promicanju.

Ministarstvo unutarnjih poslova u djelokrugu svoje odgovornosti nadzire i upravlja sigurnošću prometa. Da bi taj posao bio što uspješniji, sustavno se prate stanje i promjene sigurnosti u cestovnom prometu. Rezultati tog rada su statističke informacije koje putem ovog Biltena dajemo na uvid stručnoj i najširoj javnosti. Želja nam je da svi društveni subjekti mjerodavni za sigurnost prometa, kao i svi sudionici u prometu, dobiju što detaljniju i potpuniju sliku o stanju sigurnosti cestovnog prometa u Republici Hrvatskoj i svim rizičnim čimbenicima koji ga ugrožavaju.

Da bi se dobio uvid u svu složenost i dugotrajnost problema sigurnosti prometa na cestama, u nastavku prikazujemo osnovne podatke i trendove prometnih nesreća i njihovih posljedica u proteklih pola stoljeća. Iz grafičkog prikaza vidljiv je dramatičan rast tragičnih posljedica prometnih nesreća, ali i vremenski raspon potreban da se zaustave negativni trendovi i preokrenu u suprotni smjer.

Radi usporedivosti podataka između država univerzalno je prihvaćen temeljni pokazatelj sigurnosti, a to je broj poginulih osoba na sto tisuća stanovnika neke zemlje. Iako u njegovoj primjeni ima neujednačenosti zbog različitog određivanja koje se nastradale osobe ubrajaju u poginule u prometu (samo poginuli na mjestu prometne nesreće ili i naknadno preminuli u određenom razdoblju), pokazao se kao pouzdano mjerilo stupnja sigurnosti prometa na cestama. Na grafikonima je uočljiv dramatičan rast broja poginulih na hrvatskim cestama u prvih 25 godina, kad se taj broj povećao za 14 puta, dosegnuvši vrhunac 1979. godine s 1605 poginulih. To je bila stopa od 34 poginula na sto tisuća stanovnika. Nakon toga trebalo je proći 25 godina da bi se taj broj prepolovio pa je 2005. godine u Republici Hrvatskoj zabilježeno 597 poginulih, što je 13,5 poginulih na sto tisuća stanovnika.

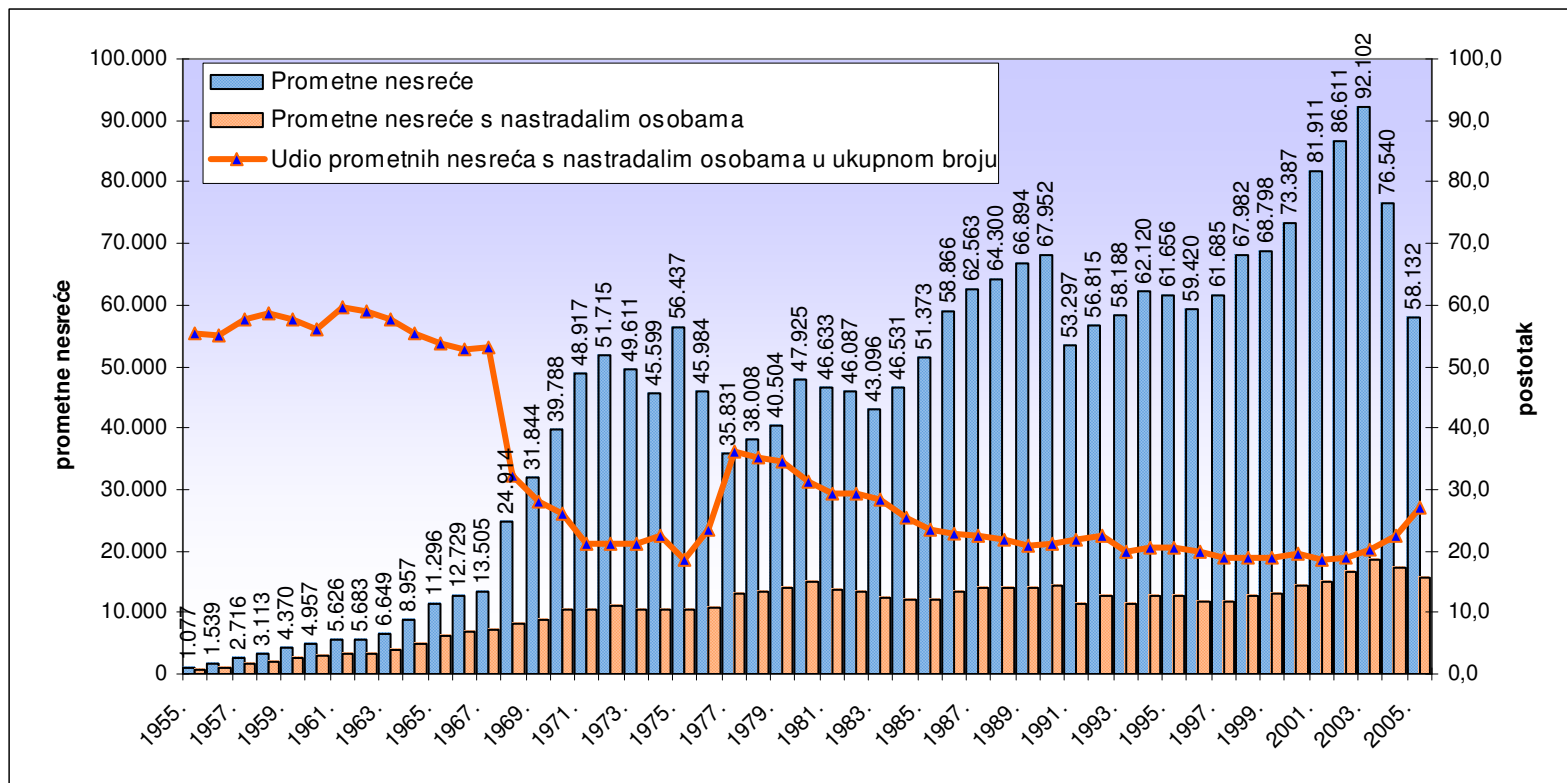
U razvijenim europskim zemljama koje su najviše ulagale u sigurnost cestovnog prometa danas se ta stopa kreće oko šest poginulih. Kad će sigurnost prometa na hrvatskim cestama dosegnuti tu razinu, ovisit će o naporu cjelokupnog društva, a posebno o razvitku prometne kulture svih sudionika u prometu.

Prometne nesreće i posljedice od 1955. do 2005. godine

Godina	Prometne nesreće	Prometne nesreće s nastradalim osobama	Udio prometnih nesreća s nastradalim osobama u ukupnom broju	Poginule osobe	Ozlijeđene osobe	Udio poginulih osoba u nastradalima
1955.	1.077	596	55,3	113	742	13,2
1956.	1.539	846	55,0	140	1.111	11,2
1957.	2.716	1.564	57,6	202	2.049	9,0
1958.	3.113	1.829	58,8	207	2.345	8,1
1959.	4.370	2.516	57,6	290	3.229	8,2
1960.	4.957	2.780	56,1	326	3.555	8,4
1961.	5.626	3.360	59,7	382	4.350	8,1
1962.	5.683	3.347	58,9	356	4.229	7,8
1963.	6.649	3.839	57,7	326	5.040	6,1
1964.	8.957	4.962	55,4	433	6.429	6,3
1965.	11.296	6.071	53,7	543	8.141	6,3
1966.	12.729	6.721	52,8	645	9.165	6,6
1967.	13.505	7.179	53,2	674	9.726	6,5
1968.	24.914	8.002	32,1	844	11.204	7,0
1969.	31.844	8.933	28,1	941	12.500	7,0
1970.	39.788	10.382	26,1	1.079	14.748	6,8
1971.	48.917	10.432	21,3	1.289	16.078	7,4
1972.	51.715	10.936	21,1	1.444	15.530	8,5
1973.	49.611	10.442	21,0	1.303	15.002	8,0
1974.	45.599	10.262	22,5	1.336	14.243	8,6
1975.	56.437	10.509	18,6	1.169	15.164	7,2
1976.	45.984	10.775	23,4	1.111	14.946	6,9
1977.	35.831	12.924	36,1	1.412	17.947	7,3
1978.	38.008	13.318	35,0	1.533	18.206	7,8
1979.	40.504	14.014	34,6	1.605	19.304	7,7
1980.	47.925	15.053	31,4	1.603	20.616	7,2
1981.	46.633	13.716	29,4	1.459	18.640	7,3
1982.	46.087	13.441	29,2	1.400	18.609	7,0
1983.	43.096	12.238	28,4	1.322	16.237	7,5
1984.	46.531	11.896	25,6	1.294	16.121	7,4
1985.	51.373	12.072	23,5	1.125	16.327	6,4
1986.	58.866	13.501	22,9	1.256	17.990	6,5
1987.	62.563	13.985	22,4	1.311	18.850	6,5
1988.	64.300	14.048	21,8	1.312	18.955	6,5
1989.	66.894	13.888	20,8	1.321	18.964	6,5
1990.	67.952	14.471	21,3	1.360	19.791	6,4
1991.	53.297	11.559	21,7	1.020	15.845	6,0
1992.	56.815	12.758	22,5	975	17.517	5,3
1993.	58.188	11.529	19,8	855	15.596	5,2
1994.	62.120	12.846	20,7	804	17.679	4,3
1995.	61.656	12.668	20,5	800	17.665	4,3
1996.	59.420	11.740	19,8	721	16.182	4,3
1997.	61.685	11.652	18,9	714	16.234	4,2
1998.	67.982	12.846	18,9	646	18.118	3,4
1999.	68.798	12.958	18,8	662	18.103	3,5
2000.	73.387	14.430	19,7	655	20.501	3,1
2001.	81.911	15.079	18,4	647	22.093	2,8
2002.	86.611	16.500	19,1	627	23.923	2,6
2003.	92.102	18.592	20,2	701	26.153	2,6
2004.	76.540	17.140	22,4	608	24.271	2,4
2005.	58.132	15.679	27,0	597	21.773	2,7
UKUPNC	2.212.233	532.824	24,1	45.498	737.736	5,8

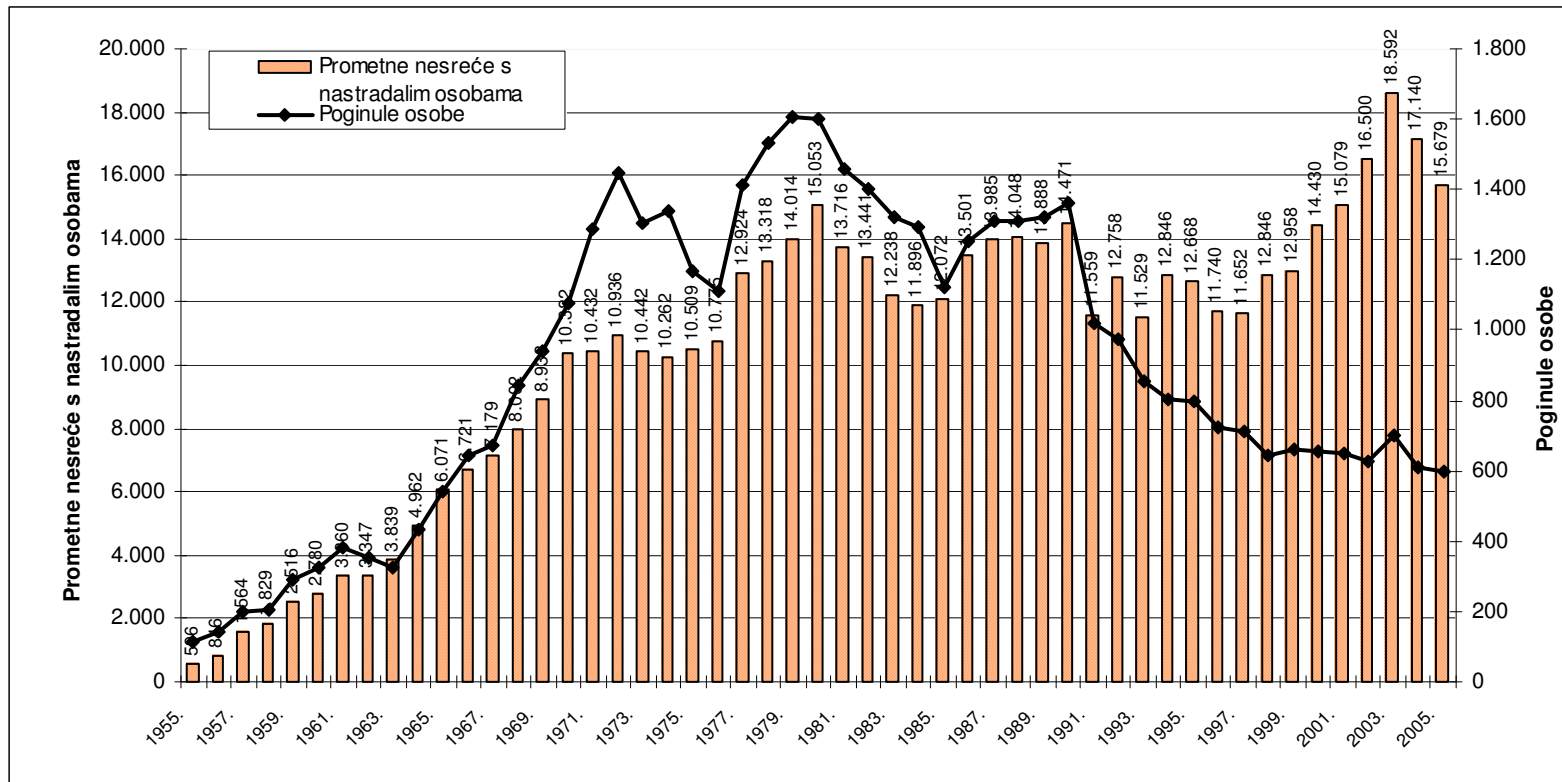
Grafikon 1

Prometne nesreće i nesreće s nastradalima od 1955. do 2005. godine



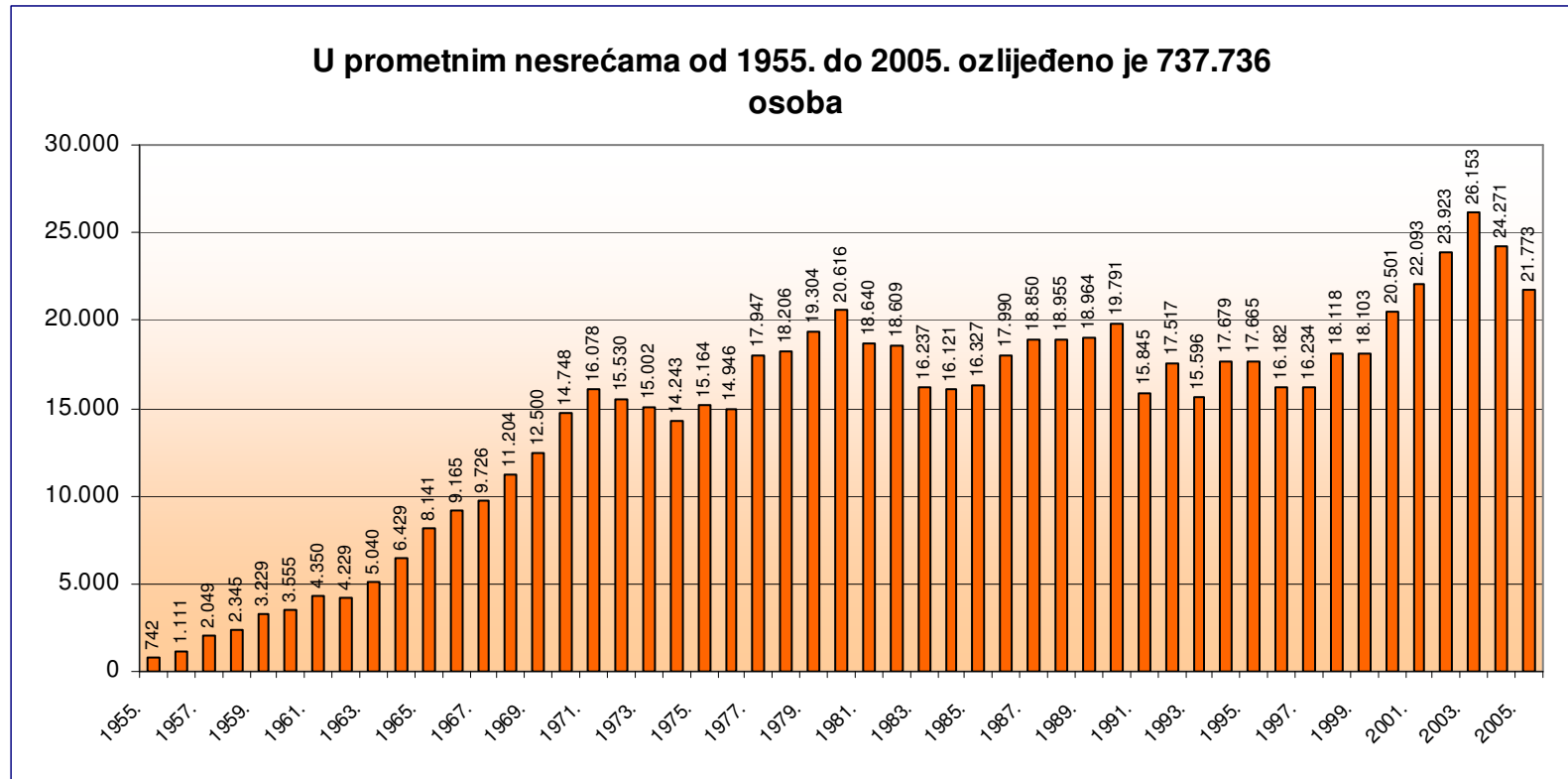
Grafikon 2

Prometne nesreće s nastradalim osobama i poginule osobe od 1955. do 2005. godine



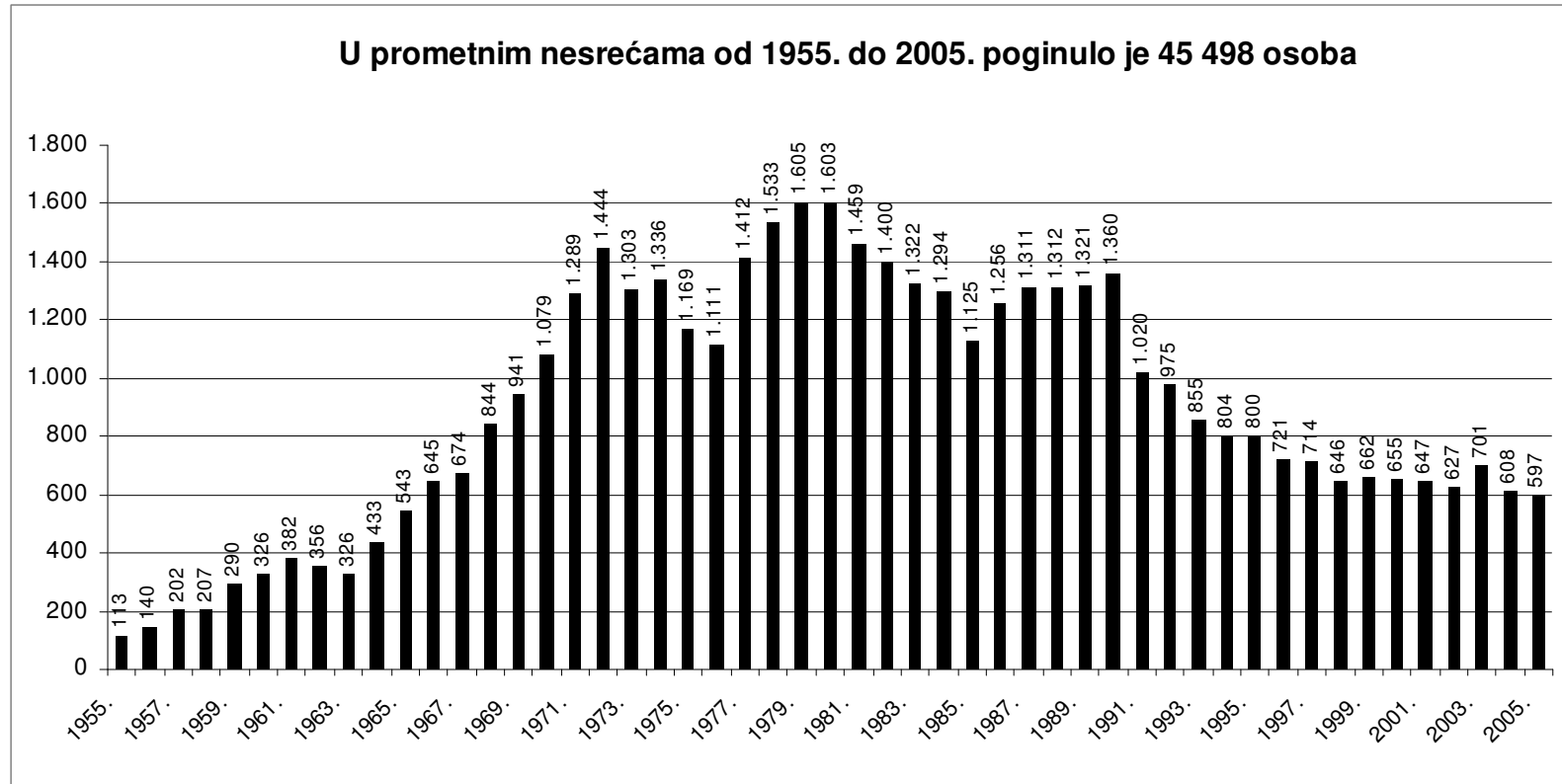
Grafikon 3

Ozliježene osobe u prometnim nesrećama od 1955. do 2005. godine



Grafikon 4

Poginule osobe u prometnim nesrećama od 1955. do 2005. godine



1. OPĆI PREGLED SIGURNOSTI CESTOVNOG PROMETA

Od 1996. do 2005. godine na hrvatskim se cestama dogodilo 727 tisuća prometnih nesreća. U tim je nesrećama nastradalo 214 tisuća osoba: poginulo je 6.578 osoba, teško je ozlijeđeno 44.969 osoba, a 162 tisuće ih je lakše ozlijeđeno.

Glavna obilježja proteklog desetljeća u sigurnosti cestovnog prometa su povećanje broja prometnih nesreća i lakše nastradalih sudionika u prometu, dok je broj poginulih i teško ozlijeđenih u padu. Broj prometnih nesreća s nastradalim osobama porastao je s 11.740 na 15.679 (33,6 posto), a lakše ozlijeđenih s 11.442 na 17.595 (53,8 posto). Broj poginulih u prometnim nesrećama smanjen je s 721 na 597 (17,2 posto), a teško ozlijeđenih s 4.740 na 4.178 (11,9 posto).

U istom razdoblju porastao je broj registriranih vozača motornih vozila za 34,4 posto, a broj registriranih motornih vozila za 77,5 posto, dok je cestovna mreža kategoriziranih prometnica povećana za samo 6,1 posto. Ovaj nerazmjer u povećanju vozača, vozila i cestovne mreže zakonomjerno je doveo do povećanja gustoće cestovnog prometa, što je rezultiralo povećanjem broja prometnih nesreća.

Trend smanjena poginulih i teško ozlijeđenih u prometnim nesrećama, uz povremene oscilacije, u prosjeku se godišnje kretao 1,7 posto (poginuli), odnosno 1,2 posto (teško ozlijeđeni). Iako taj trend nije bio na razini poželjnog i očekivanog, on ipak ukazuje na to da dugoročno ulaganje u sigurnost prometa daje pozitivne rezultate, što je utjecalo na promjenu u strukturi prometnih nesreća i nastradalih osoba.

Udio prometnih nesreća s poginulim osobama u promatranom se razdoblju smanjio s 1,1 posto na 0,9 posto, a nesreća s ozlijeđenim osobama povećao se s 18,7 posto na 26,1 posto u ukupnom broju prometnih nesreća.

Izraženija strukturna promjena zabilježena je kod nastradalih osoba. Udio poginulih u nastradalim osobama smanjio se s 4,3 posto na 2,7 posto, a teško ozlijeđenih s 29,7 posto na 18,7 posto. U 2005. godini strukturu prometnih nesreća činile su 0,9 posto nesreće s

poginulima, 26,1 posto nesreće s ozlijeđenima i 73,0 posto nesreće samo s materijalnom štetom. Strukturu nastradalih osoba činilo je 2,7 posto poginulih, 18,7 posto teže ozlijeđenih i 78,7 posto lakše ozlijeđenih.

Iako su u relativnim brojevima prometne nesreće i posljedice u Republici Hrvatskoj nešto veće nego u najrazvijenijim zemljama Europske unije, njihove su strukture gotovo identične. To ukazuje na ujednačenost mjera pasivne sigurnosti, a povećani opseg prometnih nesreća rezultat je razlika u cestovnoj infrastrukturi i prometnoj kulturi. Iako u posljednjih deset godina poginuli i teško ozlijeđeni u prometnim nesrećama imaju trend smanjenja, stanje u 2003. godini (11,8 posto poginulih i 8,9 posto teško ozlijeđenih više) pridonijelo je uvjerenju kako je stanje sigurnosti prometa u Republici Hrvatskoj nezadovoljavajuće. Zbog toga je Hrvatski sabor 15. srpnja 2004. godine donio novi Zakon o sigurnosti prometa na cestama koji se počeo primjenjivati 20. kolovoza iste godine.

Svrha donošenja novog Zakona bila je da se otklone uočeni nedostaci iz prethodnog Zakona, da se pooštri kaznena politika prema najopasnijim kršenjima prometnih pravila te da se poveća odgovornost svih sudionika u prometu. Zakon je samo jedan, ali vrlo važan instrument u nizu mjera i aktivnosti koje cijelo društvo poduzima na planu povećanja sigurnosti cestovnog prometa.

Sva nova rješenja ugrađena u Zakon kod sudionika u prometu izazvala su znatne pozitivne promjene u ponašanju, što se odrazilo u primjetnom smanjenju prometnih nesreća i njihovih posljedica. To se najbolje može ilustrirati brojem poginulih u cestovnom prometu u dvanaest mjeseci prije i poslije donošenja novog Zakona.

Poginule osobe u prometu na cestama 2003./2004.

Razdoblje	2003.	2004.	Razlika 04./03.	+ - %
I. - VI. mjeseca	278	321	43	15,5
VII. - XII. mjeseca	423	287	-136	-32,2
UKUPNO	701	608	-93	-13,3

Novi Zakon o sigurnosti prometa na cestama (20.8.2004.)

Poginule osobe u prometu na cestama dvanaest mjeseci prije i poslije donošenja novog Zakona

Mjesec	Posljednjih dvanaest mjeseci starog Zakona 03./04.	Prvih dvanaest mjeseci novog Zakona 04./05.	Razlika	+ - %
VII. - XII.	423	287	-136	-32,2
I. - VI.	321	271	-50	-15,6
UKUPNO	744	558	-186	-25,0

Iz tablice je vidljivo kako je u dvanaest mjeseci poslije donošenja novog Zakona na hrvatskim cestama poginulo 558 osoba (ili 12,7 poginulih na 100.000 stanovnika), što je najniža brojka u posljednjih četrdeset godina. Usporedbom broja poginulih u dvanaest mjeseci neposredno prije donošenja novog Zakona i prvih dvanaest mjeseci od donošenja tog Zakona uočljiv je pad broja poginulih za 186 osoba, što je u relativnom iznosu 25 posto manje. To je bio najpovoljniji trend u povijesti motoriziranog prometa na cestama u Hrvatskoj (s izuzetkom ratne 1991. godine kad je promet u Hrvatskoj bio nasilno prekinut).

U tom je razdoblju zabilježen znatan pozitivan trend i kod drugih parametara kojima se određuje sigurnost prometa na cestama. Ovaj trend, u ukupnosti, bio je posljedak pojačane pozornosti najšire javnosti za probleme sigurnosti u cestovnom prometu, te uvažavanja i dosljednijeg pridržavanja sudionika novih prometnih pravila. Osim toga, pooštrene sankcije za prekršitelje pojačale su oprez sudionika u prometu, a uz sve to sigurnost prometa bila je dominantna tema u medijima.

Međutim, ovaj izrazito pozitivan trend trajao je samo dvanaest mjeseci. U drugom polugodištu 2005. ponovno je došlo do znatne promjene trenda i to u negativnom smjeru. U tom je razdoblju, u usporedbi s istim razdobljem 2004. godine, broj prometnih nesreća s poginulim osobama porastao za 9,9 posto, smrtno je stradalo 12,2 posto više osoba, a ozlijeđenih je bilo za 1,7 posto više.

Ova promjena trenda znak je da ponovo slabi disciplina sudionika u prometu te da se utjecaj novih zakonskih rješenja za sigurnost smanjuje, a sudionici u prometu vraćaju svojim „starim navikama“.

Ako se znatnije želi povećati sigurnost prometa, svi mjerodavni čimbenici morat će uložiti dodatni napor da se to ostvari.

Pregled osnovnih pokazatelja sigurnosti cestovnog prometa od 1995. do 2004. godine

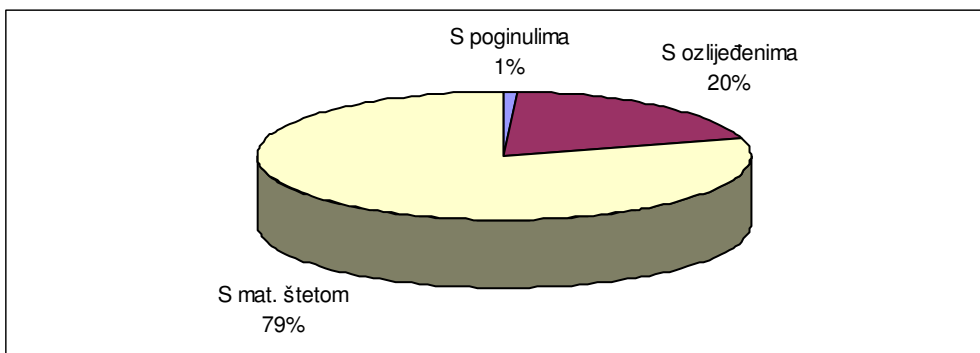
Osnovni pokazatelji	Godina										Prosjek
	1996.	1997.	1998.	1999.	2000.	2001.	2002.	2003.	2004.	2005.	
Prometne nesreće	59.420	61.685	67.982	68.798	73.387	81.911	86.611	92.102	76.540	58.132	72.657
<i>Verižni indeks</i>	<i>96,4</i>	<i>103,8</i>	<i>110,2</i>	<i>101,2</i>	<i>106,7</i>	<i>111,6</i>	<i>105,7</i>	<i>106,3</i>	<i>83,1</i>	<i>75,9</i>	
s nastradalim osobama:	11.740	11.652	12.846	12.958	14.430	15.656	17.071	18.592	17.140	15.679	14.776
s poginulim osobama	644	645	569	589	578	577	571	633	540	530	588
s ozlijeđenim osobama	11.096	11.007	12.277	12.369	13.852	15.079	16.500	17.959	16.600	15.149	14.189
s materijalnom štetom	47.680	50.033	55.136	55.840	58.957	66.255	69.540	73.510	59.400	42.453	57.880
Nastradale osobe	16.903	16.948	18.764	18.765	21.156	22.740	24.550	26.854	24.879	22.370	21.393
<i>Verižni indeks</i>	<i>91,5</i>	<i>100,3</i>	<i>110,7</i>	<i>100,0</i>	<i>112,7</i>	<i>107,5</i>	<i>108,0</i>	<i>109,4</i>	<i>92,6</i>	<i>89,9</i>	
poginule	721	714	646	662	655	647	627	701	608	597	658
teško ozlijeđene	4.740	4.560	4.458	4.174	4.498	4.607	4.481	4.878	4.395	4.178	4.497
lakše ozlijeđene	11.442	11.674	13.660	13.929	16.003	17.486	19.442	21.275	19.876	17.595	16.238
Prekr.utvr.nadzor. prom. za koje je	1.261.004	1.157.011	1.203.822	1.200.520	931.262	816.480	895.719	977.036	1.037.581	926.491	1.040.693
<i>Verižni indeks</i>	<i>77,8</i>	<i>91,8</i>	<i>104,0</i>	<i>99,7</i>	<i>77,6</i>	<i>87,7</i>	<i>109,7</i>	<i>109,1</i>	<i>106,2</i>	<i>89,3</i>	
izrečeno upozorenje	-	-	-	-	-	-	-	-	2.333	48.878	25.606
novčana kazna na mjestu prekršaja	904.375	723.570	903.107	892.930	744.296	623.299	311.695	388.987	342.718	165.668	600.065
izdan prekršajni nalog na mjestu prek.	356.629	433.441	300.715	307.590	186.966	193.181	584.024	29.445	241.480	285.494	291.897
sastavljeno izvješće o prekršaju								558.604	451.050	426.451	
Negat.bodovi-broj vozača dana 31.12.	-	165.661	283.914	270.499	261.692	250.756	242.251	127.457	185.434	184.082	219.083

Struktura prometnih nesreća i posljedica od 1996. do 2005. godine

Godina	Udjel u ukupnom broju prometnih nesreća %			Udjel u ukupnom broju nastradalih osoba %		
	s poginulim	s ozlijeđenim	s mat. štetom	poginule	teško ozlijeđene	lakše ozlijeđene
1996.	1,1	18,7	80,2	4,3	29,7	66,0
1997.	1,0	17,8	81,1	4,3	28,0	67,7
1998.	0,8	18,1	81,1	4,2	26,9	68,9
1999.	0,9	18,0	81,2	3,4	23,8	72,8
2000.	0,8	18,9	80,3	3,5	22,2	74,2
2001.	0,7	18,4	80,9	3,1	21,3	75,6
2002.	0,7	19,1	80,3	2,8	20,3	76,9
2003.	0,7	19,5	79,8	2,6	18,3	79,2
2004.	0,7	21,7	77,6	2,4	17,7	79,9
2005.	0,9	26,1	73,0	2,7	18,7	78,7
Prosjek	0,8	19,6	79,7	3,3	22,7	74,0

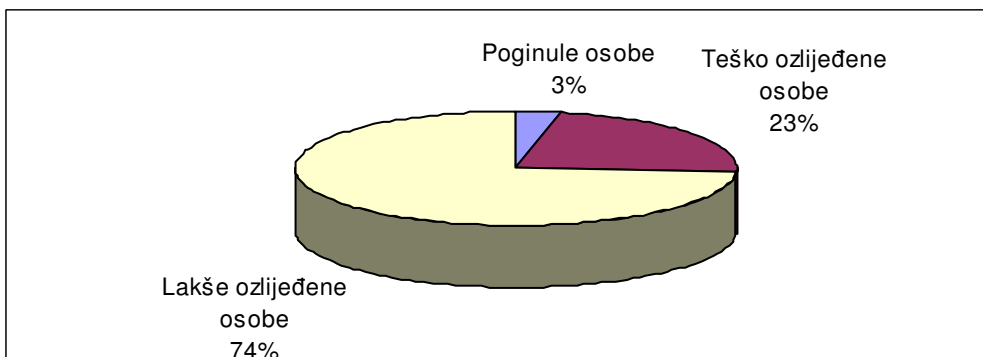
Grafikon 5

Struktura prometnih nesreća (prosjek od 1996. do 2005. godine)



Grafikon 6

Struktura nastradalih osoba (prosjek od 1996. do 2005. godine)



Stanovništvo, vozači, vozila i ceste od 1996. do 2005. godine

Osnovni pokazatelji	Godina										Prosjek
	1996.	1997.	1998.	1999.	2000.	2001.	2002.	2003.	2004.	2005.	
Stanovništvo RH ¹⁾	4.494.000	4.572.000	4.501.000	4.554.000	4.381.000	4.437.000	4.443.000	4.442.000	4.439.000	4.439.000	4.470.200
Vozači motornih vozila	1.526.667	1.628.919	1.701.736	1.753.749	1.801.817	1.857.292	1.920.321	1.964.406	2.011.950	2.052.056	1.821.891
<i>Verižni indeks</i>	<i>105,1</i>	<i>106,7</i>	<i>104,5</i>	<i>103,1</i>	<i>102,7</i>	<i>103,1</i>	<i>103,4</i>	<i>102,3</i>	<i>102,4</i>	<i>102,0</i>	
muškarci	1.041.056	1.102.001	1.136.604	1.160.628	1.182.657	1.206.866	1.233.571	1.251.234	1.270.883	1.286.472	1.187.197
žene	485.611	526.918	565.132	593.121	619.160	650.426	686.750	713.172	741.067	765.584	634.694
Registrirana mot. voz. 31. prosinca	1.008.878	1.142.201	1.241.522	1.323.653	1.401.010	1.494.745	1.571.775	1.649.851	1.720.099	1.790.971	1.434.471
<i>Verižni indeks</i>	<i>119,9</i>	<i>113,2</i>	<i>108,7</i>	<i>106,6</i>	<i>105,8</i>	<i>106,7</i>	<i>105,2</i>	<i>105,0</i>	<i>104,3</i>	<i>104,1</i>	
Novoregistriranih motornih vozila	99.744	141.693	114.789	111.023	113.687	135.914	128.793	143.726	139.585	143.636	127.259
<i>Verižni indeks</i>	<i>107,391</i>	<i>142,057</i>	<i>81,0125</i>	<i>96,7192</i>	<i>102,4</i>	<i>119,6</i>	<i>94,8</i>	<i>111,6</i>	<i>97,1</i>	<i>102,9</i>	
Dužina kategoriziranih cesta u km ²⁾	26.928	27.840	27.919	28.009	28.123	28.274	28.343	28.400	28.564	28.564	28.096
<i>Verižni indeks</i>	<i>100</i>	<i>103,4</i>	<i>100,3</i>	<i>100,3</i>	<i>100,4</i>	<i>100,5</i>	<i>100,2</i>	<i>100,2</i>	<i>100,6</i>	<i>100,0</i>	
autoceste ³⁾	318	326	354	371	402	419	446	578	742	816	477
brze ceste ³⁾	-	-	-	161	155	256	264	371	380	330	274

1) Izvor: Statistički ljetopis Republike Hrvatske 2005.; DZS

2) Izvor: Statistički ljetopis Republike Hrvatske 2005.; DZS

3) Izvor tvrtka Prometis d.o.o.

**Broj prometnih nesreća i posljedica na 100.000 stanovnika
od 1996. do 2005. godine**

Godina	Prometne nesreće			Nastradale osobe		
	s poginulim	s ozlijeđenim	s mat. štetom	poginule	teško ozlijeđene	lakše ozlijeđene
1996.	14,3	246,9	1061,0	16,0	105,5	254,6
1997.	14,1	240,7	1094,3	15,6	99,7	255,3
1998.	12,6	272,8	1225,0	14,4	99,0	303,5
1999.	12,9	271,6	1226,2	14,5	91,7	305,9
2000.	13,2	316,2	1345,7	15,0	102,7	365,3
2001.	13,0	339,8	1493,2	14,6	103,8	394,1
2002.	12,9	371,4	1565,2	14,1	100,9	437,6
2003.	14,3	404,3	1654,9	15,8	109,8	479,0
2004.	12,2	373,7	1337,2	13,7	98,9	447,5
2005.	11,9	341,0	955,7	13,4	94,1	396,1
Prosjek	13,1	317,8	1295,8	14,7	100,6	363,9

**Broj prometnih nesreća i posljedica na 100.000 vozača
od 1996. do 2005. godine**

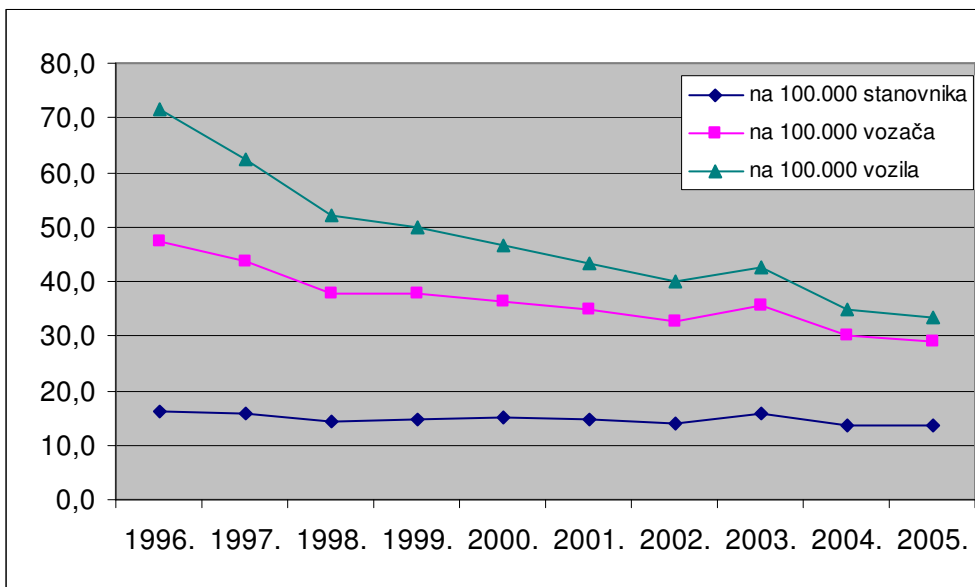
Godina	Prometne nesreće			Nastradale osobe		
	s poginulim	s ozlijeđenim	s mat. štetom	poginule	teško ozlijeđene	lakše ozlijeđene
1996.	42,2	726,8	3123,1	47,2	310,5	749,5
1997.	39,6	675,7	3071,5	43,8	279,9	716,7
1998.	33,4	721,4	3240,0	38,0	262,0	802,7
1999.	33,6	705,3	3184,0	37,7	238,0	794,2
2000.	32,1	768,8	3272,1	36,4	249,6	888,2
2001.	31,1	811,9	3567,3	34,8	248,0	941,5
2002.	29,7	859,2	3621,3	32,7	233,3	1012,4
2003.	32,2	914,2	3742,1	35,7	248,3	1083,0
2004.	26,8	825,1	2952,4	30,2	218,4	987,9
2005.	25,8	738,2	2068,8	29,1	203,6	857,4
Prosjek	32,3	778,8	3176,9	36,1	246,8	891,3

Broj prometnih nesreća i posljedica na 100.000 vozila od 1996. do 2005. godine

Godina	Prometne nesreće			Nastradale osobe		
	s poginulim	s ozlijeđenim	s mat. štetom	poginule	teško ozlijeđene	lakše ozlijeđene
1996.	63,8	1099,8	4726,0	71,5	469,8	1134,1
1997.	56,5	963,7	4380,4	62,5	399,2	1022,1
1998.	45,8	988,9	4441,0	52,0	359,1	1100,3
1999.	44,5	934,5	4218,6	50,0	315,3	1052,3
2000.	41,3	988,7	4208,2	46,8	321,1	1142,2
2001.	38,6	1008,8	4432,5	43,3	308,2	1169,8
2002.	36,3	1049,8	4424,3	39,9	285,1	1236,9
2003.	38,4	1088,5	4455,6	42,5	295,7	1289,5
2004.	30,8	947,5	3390,5	34,7	250,9	1134,5
2005.	29,6	845,9	2370,4	33,3	233,3	982,4
Prosjek	40,9	986,9	4026,0	45,8	312,8	1129,5

Grafikon 7

Broj poginulih osoba na 100.000 stanovnika, vozača i vozila od 1996. do 2005. godine



2. RASPROSTRANJENOST PROMETNIH NESREĆA

Nadzor i upravljanje cestovnim prometom Ministarstvo unutarnjih poslova obavlja na cjelokupnom teritoriju Republike Hrvatske prema svom teritorijalnom ustroju. Prema Zakonu o policiji teritorij države podijeljen je na policijske uprave, a područje policijskih uprava na policijske postaje. Uredbom Vlade Republike Hrvatske policijske uprave ustrojene su prema područjima županija osim Policijske uprave zagrebačke koja djeluje na području Županije zagrebačke i Grada Zagreba. Policijske uprave razvrstane su u četiri kategorije prema broju stanovnika, veličini područja i složenosti sigurnosnog stanja.

Stanje sigurnosti cestovnog prometa na područjima policijskih uprava ovisi o gustoći prometa i značajki prometnih smjerova. Temeljem sustavnog praćenja stanja sigurnosti i prikupljenih podataka uočava se pravilnost da na područjima policijskih uprava s gustoćom prometa raste i broj prometnih nesreća, ali su najteže posljedice (poginuli i teško ozlijeđeni) razmjerno blaže nego na područjima rjeđe nastanjenosti i slabije gustoće prometa. Ta je pravilnost povezana s činjenicom da se prometne nesreće s poginulima i teško stradalima u više od pedeset posto slučajeva događaju zbog nepropisne ili neprimjerene brzine, a to se iznadprosječno, u odnosu na gustoću prometa, događa na prometnicama izvan naselja.

Iz podataka koji slijede vidljivo je kako se na područjima Policijskih uprava zagrebačke, splitsko-dalmatinske, primorsko-goranske, osječko-baranjske i istarske događa oko 60 posto prometnih nesreća u državi, a na tim područjima pogiba oko 50 posto svih poginulih na hrvatskim cestama.

Prometne nesreće prema policijskim upravama

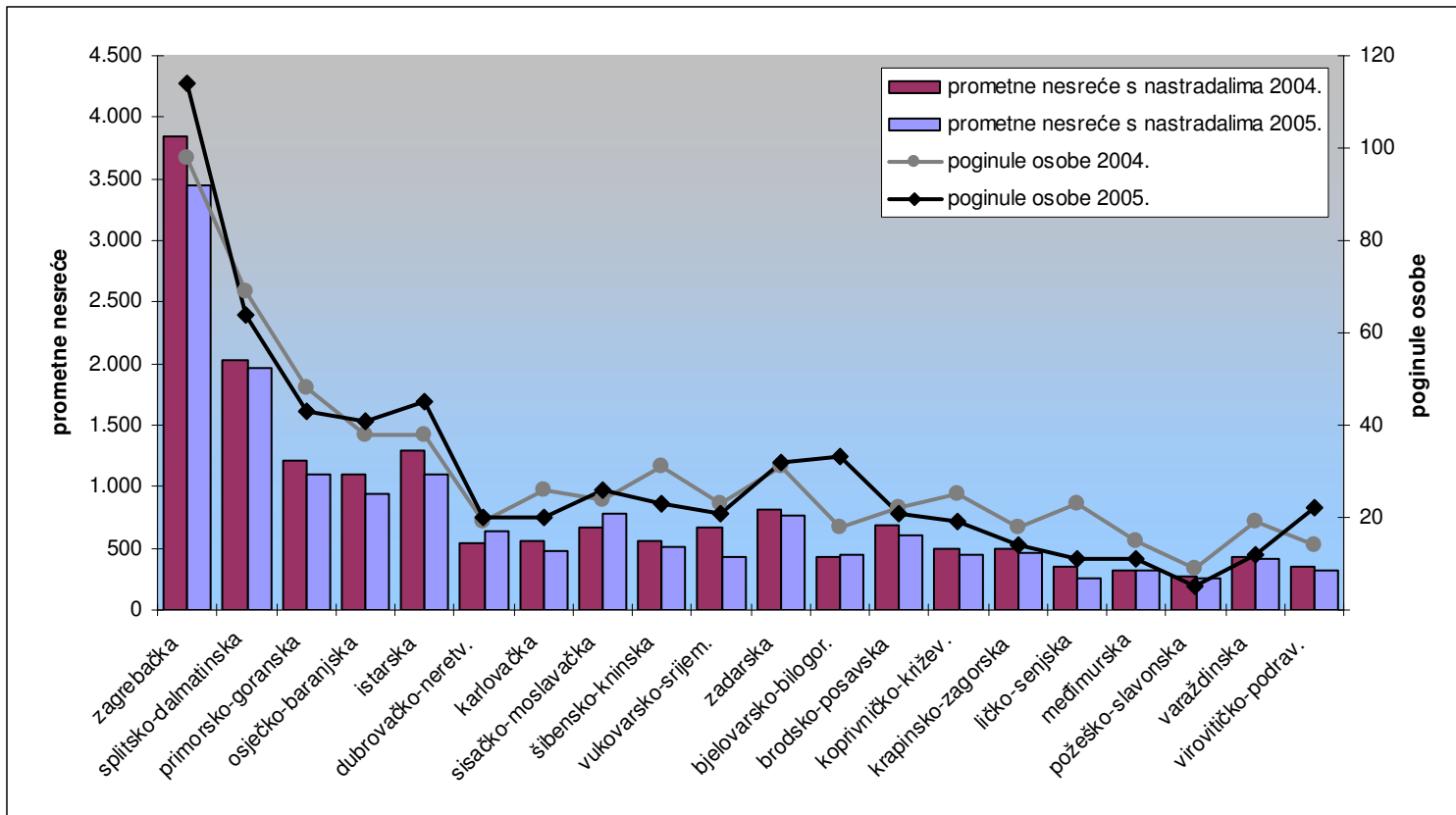
Policijska uprava	Prometne nesreće								
	Ukupno			S poginulim osobama			S ozlijeđenim osobama		
	2004.	2005.	+ - %	2004.	2005.	+ - %	2004.	2005.	+ - %
zagrebačka	21.451	16.643	-22,4	86	104	+20,9	3.758	3.346	-11,0
splitsko-dalmatinska	8.889	6.229	-29,9	62	56	-9,7	1.958	1.902	-2,9
primorsko-goranska	7.139	5.124	-28,2	43	35	-18,6	1.167	1.070	-8,3
osječko-baranjska	3.668	2.645	-27,9	33	40	+21,2	1.069	899	-15,9
istarska	5.640	4.119	-27,0	34	37	+8,8	1.260	1.057	-16,1
dubrovačko-neretv.	2.276	2.027	-10,9	18	19	+5,6	527	613	+16,3
karlovačka	2.740	1.955	-28,6	25	19	-24,0	535	459	-14,2
sislačko-moslavačka	2.501	2.243	-10,3	22	22	0,0	656	754	+14,9
šibensko-kninska	2.449	1.703	-30,5	25	21	-16,0	533	496	-6,9
vukovarsko-srijem.	1.869	1.445	-22,7	22	20	-9,1	643	405	-37,0
zadarska	3.818	2.796	-26,8	30	28	-6,7	786	744	-5,3
bjelovarsko-bilogor.	1.789	1.534	-14,3	16	29	+81,3	419	410	-2,1
brodsko-posavska	2.197	1.910	-13,1	21	18	-14,3	669	592	-11,5
koprivničko-križev.	1.632	1.180	-27,7	21	16	-23,8	476	423	-11,1
krapinsko-zagorska	1.485	1.201	-19,1	17	13	-23,5	485	453	-6,6
ličko-senjska	1.893	1.173	-38,0	15	11	-26,7	338	252	-25,4
međimurska	1.180	1.156	-2,0	14	11	-21,4	303	311	+2,6
požeško-slavonska	950	724	-23,8	8	5	-37,5	265	256	-3,4
varaždinska	1.683	1.513	-10,1	18	11	-38,9	417	410	-1,7
virovitičko-podrav.	1.291	812	-37,1	10	15	+50,0	336	297	-11,6
UKUPNO	76.540	58.132	-24,1	540	530	-1,9	16.600	15.149	-8,7

Nastradale osobe prema policijskim upravama

Policijska uprava	Nastradale osobe								
	Poginule			Teško ozlijeđene			Lakše ozlijeđene		
	2004.	2005.	+ - %	2004.	2005.	+ - %	2004.	2005.	+ - %
zagrebačka	98	114	+16,3	787	743	-5,6	4.778	3.985	-16,6
splitsko-dalmatinska	69	64	-7,2	554	576	+4,0	2.227	2.072	-7,0
primorsko-goranska	48	43	-10,4	324	308	-4,9	1.304	1.108	-15,0
osječko-baranjska	38	41	+7,9	242	223	-7,9	1.326	1.157	-12,7
istarska	38	45	+18,4	294	275	-6,5	1.521	1.266	-16,8
dubrovačko-neret.	19	20	+5,3	173	188	+8,7	562	665	+18,3
karlovačka	26	20	-23,1	186	156	-16,1	642	521	-18,8
sislačko-moslavačka	24	26	+8,3	195	176	-9,7	763	925	+21,2
šibensko-kninska	31	23	-25,8	182	177	-2,7	618	562	-9,1
vukovarsko-srijem.	23	21	-8,7	184	147	-20,1	834	470	-43,6
zadarska	31	32	+3,2	240	213	-11,3	876	867	-1,0
bjelovarsko-bilogor.	18	33	+83,3	110	109	-0,9	490	464	-5,3
brodsko-posavska	22	21	-4,5	176	169	-4,0	847	713	-15,8
koprivničko-križev.	25	19	-24,0	127	112	-11,8	538	519	-3,5
krapinsko-zagorska	18	14	-22,2	109	112	+2,8	627	552	-12,0
ličko-senjska	23	11	-52,2	111	87	-21,6	463	311	-32,8
međimurska	15	11	-26,7	128	99	-22,7	283	294	+3,9
požeško-slavonska	9	5	-44,4	63	81	+28,6	331	336	+1,5
varaždinska	19	12	-36,8	123	129	+4,9	429	450	+4,9
virovitičko-podrav.	14	22	+57,1	87	98	+12,6	417	358	-14,1
UKUPNO	608	597	-1,8	4.395	4.178	-4,9	19.876	17.595	-11,5

Grafikon 8

Prometne nesreće s nastradalim osobama i poginule osobe po policijskim upravama 2004./2005.



Udjeli prometnih nesreća po policijskim upravama

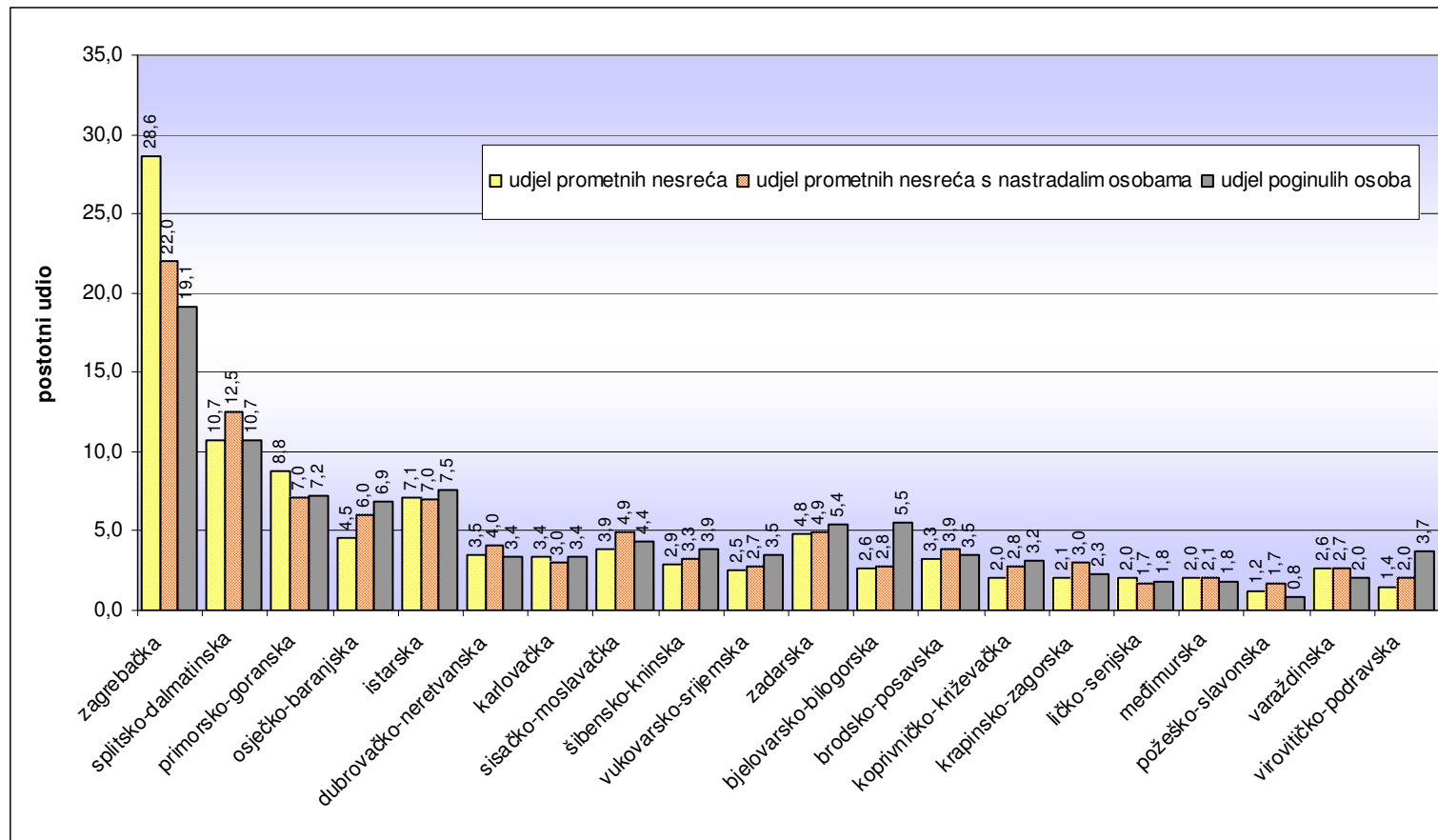
Policijska uprava	Prometne nesreće								
	Ukupno			S poginulim osobama			S ozlijeđenim osobama		
	2004.	2005.	+ -	2004.	2005.	+ -	2004.	2005.	+ -
zagrebačka	28,0	28,6	+0,6	15,9	19,6	+3,7	22,6	22,1	-0,6
splitsko-dalmatinska	11,6	10,7	-0,9	11,5	10,6	-0,9	11,8	12,6	+0,8
primorsko-goranska	9,3	8,8	-0,5	8,0	6,6	-1,4	7,0	7,1	+0,0
osječko-baranjska	4,8	4,5	-0,2	6,1	7,5	+1,4	6,4	5,9	-0,5
istarska	7,4	7,1	-0,3	6,3	7,0	+0,7	7,6	7,0	-0,6
dubrovačko-neretv.	3,0	3,5	+0,5	3,3	3,6	+0,3	3,2	4,0	+0,9
karlovačka	3,6	3,4	-0,2	4,6	3,6	-1,0	3,2	3,0	-0,2
sislačko-moslavačka	3,3	3,9	+0,6	4,1	4,2	+0,1	4,0	5,0	+1,0
šibensko-kninska	3,2	2,9	-0,3	4,6	4,0	-0,7	3,2	3,3	+0,1
vukovarsko-srijem.	2,4	2,5	+0,0	4,1	3,8	-0,3	3,9	2,7	-1,2
zadarska	5,0	4,8	-0,2	5,6	5,3	-0,3	4,7	4,9	+0,2
bjelovarsko-bilogor.	2,3	2,6	+0,3	3,0	5,5	+2,5	2,5	2,7	+0,2
brodsko-posavska	2,9	3,3	+0,4	3,9	3,4	-0,5	4,0	3,9	-0,1
koprivničko-križev.	2,1	2,0	-0,1	3,9	3,0	-0,9	2,9	2,8	-0,1
krapinsko-zagorska	1,9	2,1	+0,1	3,1	2,5	-0,7	2,9	3,0	+0,1
ličko-senjska	2,5	2,0	-0,5	2,8	2,1	-0,7	2,0	1,7	-0,4
međimurska	1,5	2,0	+0,4	2,6	2,1	-0,5	1,8	2,1	+0,2
požeško-slavonska	1,2	1,2	+0,0	1,5	0,9	-0,5	1,6	1,7	+0,1
varaždinska	2,2	2,6	+0,4	3,3	2,1	-1,3	2,5	2,7	+0,2
virovitičko-podrav.	1,7	1,4	-0,3	1,9	2,8	+1,0	2,0	2,0	-0,1
UKUPNO	100,0	100,0	0,0	100,0	100,0	0,0	100,0	100,0	0,0

Udjeli nastradalih osoba po policijskim upravama

Policijska uprava	Nastradale osobe								
	Poginule			Teško ozlijeđene			Lakše ozlijeđene		
	2004.	2005.	+ -	2004.	2005.	+ -	2004.	2005.	+ -
zagrebačka	16,1	19,1	+3,0	17,9	17,8	-0,1	24,0	22,6	-1,4
splitsko-dalmatinska	11,3	10,7	-0,6	12,6	13,8	+1,2	11,2	11,8	+0,6
primorsko-goranska	7,9	7,2	-0,7	7,4	7,4	-0,0	6,6	6,3	-0,3
osječko-baranjska	6,3	6,9	+0,6	5,5	5,3	-0,2	6,7	6,6	-0,1
istarska	6,3	7,5	+1,3	6,7	6,6	-0,1	7,7	7,2	-0,5
dubrovačko-neret.	3,1	3,4	+0,2	3,9	4,5	+0,6	2,8	3,8	+1,0
karlovačka	4,3	3,4	-0,9	4,2	3,7	-0,5	3,2	3,0	-0,3
sislačko-moslavačka	3,9	4,4	+0,4	4,4	4,2	-0,2	3,8	5,3	+1,4
šibensko-kninska	5,1	3,9	-1,2	4,1	4,2	+0,1	3,1	3,2	+0,1
vukovarsko-srijem.	3,8	3,5	-0,3	4,2	3,5	-0,7	4,2	2,7	-1,5
zadarska	5,1	5,4	+0,3	5,5	5,1	-0,4	4,4	4,9	+0,5
bjelovarsko-bilogor.	3,0	5,5	+2,6	2,5	2,6	+0,1	2,5	2,6	+0,2
brodsko-posavska	3,6	3,5	-0,1	4,0	4,0	+0,0	4,3	4,1	-0,2
koprivničko-križev.	4,1	3,2	-0,9	2,9	2,7	-0,2	2,7	2,9	+0,2
krapinsko-zagorska	3,0	2,3	-0,6	2,5	2,7	+0,2	3,2	3,1	-0,0
ličko-senjska	3,8	1,8	-1,9	2,5	2,1	-0,4	2,3	1,8	-0,6
međimurska	2,5	1,8	-0,6	2,9	2,4	-0,5	1,4	1,7	+0,2
požeško-slavonska	1,5	,8	-0,6	1,4	1,9	+0,5	1,7	1,9	+0,2
varaždinska	3,1	2,0	-1,1	2,8	3,1	+0,3	2,2	2,6	+0,4
virovitičko-podrav.	2,3	3,7	+1,4	2,0	2,3	+0,4	2,1	2,0	-0,1
UKUPNO	100,0	100,0	0,0	100,0	100,0	0,0	100,0	100,0	0,0

Grafikon 9

Udjeli prometnih nesreća i poginulih osoba po policijskim upravama u 2005. godini



Stanovništvo¹, vozači i registrirana vozila u 2005. godini

Policijska uprava	Broj stanovnika	%	Broj vozača	%	Registrirano motornih vozila	%
zagrebačka	1.088.841	24,5	535.171	26,1	490.274	27,4
splitsko-dalmatinska	463.676	10,4	206.147	10,0	187.893	10,5
primorsko-goranska	305.505	6,9	169.197	8,2	148.216	8,3
osječko-baranjska	330.506	7,4	135.388	6,6	104.860	5,9
istarska	206.344	4,7	123.438	6,0	121.227	6,8
dubrovačko-neretva.	122.870	2,8	58.357	2,8	50.297	2,8
karlovačka	141.787	3,2	61.606	3,0	53.227	3,0
sislačko-moslavačka	185.387	4,2	77.459	3,8	62.631	3,5
šibensko-kninska	112.891	2,5	46.594	2,3	42.461	2,4
vukovarsko-srijemska	204.768	4,6	82.407	4,0	56.200	3,1
zadarska	162.045	3,7	71.757	3,5	63.771	3,6
bjelovarsko-bilogor.	133.084	3,0	56.518	2,8	51.837	2,9
brodsko-posavska	176.765	4,0	69.406	3,4	53.357	3,0
koprivničko-križevačka	124.467	2,8	54.545	2,7	50.489	2,8
krapinsko-zagorska	142.432	3,2	59.189	2,9	50.918	2,8
ličko-senjska	53.677	1,2	19.692	1,0	18.407	1,0
međimurska	118.426	2,7	56.122	2,7	50.138	2,8
požeško-slavonska	85.831	1,9	50.626	2,5	28.945	1,6
varaždinska	184.769	4,2	81.517	4,0	74.254	4,1
virovitičko-podravka	93.389	2,1	36.920	1,8	31.569	1,8
UKUPNO	4.437.460	100,0	2.052.056	100,0	1.790.971	100,0

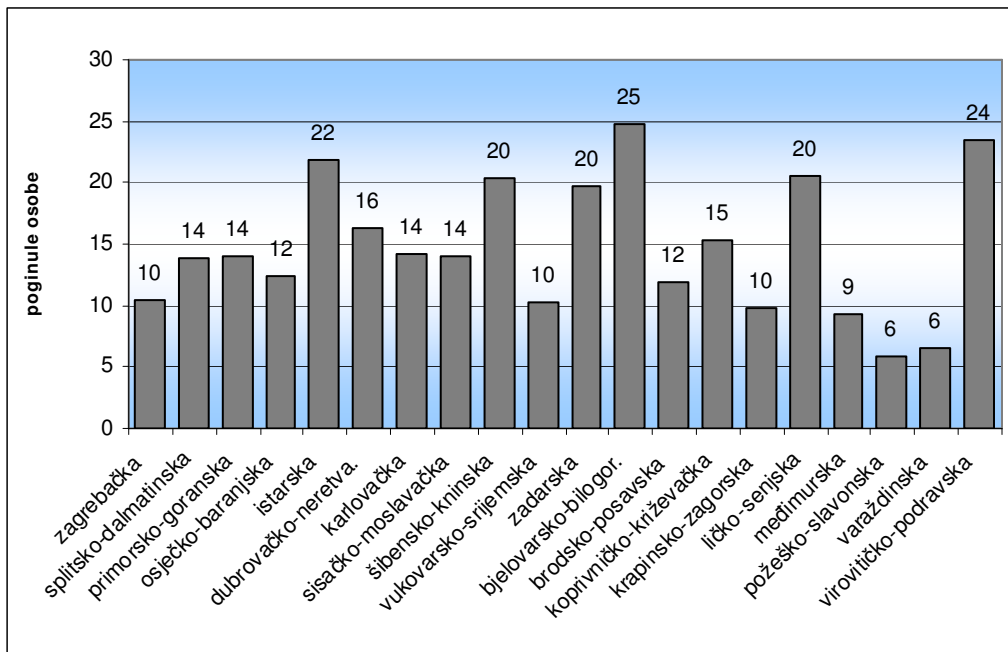
Sudnos prometnih nesreća i nastradalih osoba prema stanovništvu, vozačima i registriranim vozilima u 2005. godini

Policijska uprava	Na 100.000 stanovnika		Na 100.000 vozača			Na 100.000 motornih vozila		
	poginulo osoba	ozlijeđeno osoba	nesreće s nastradalim osobama	poginulo osoba	ozlijeđeno osoba	nesreće s nastradalim osobama	poginulo osoba	ozlijeđeno osoba
zagrebačka	10,5	434,2	644,7	21,3	883,5	702,9	23,2	883,5
splitsko-dalmatinska	13,8	571,1	949,8	31,0	1.284,5	1.046,0	34,2	1.284,5
primorsko-goranska	14,1	463,5	653,1	25,4	836,9	749,1	29,1	836,9
osječko-baranjska	12,4	417,5	693,6	30,3	1.019,3	890,7	38,9	1.019,3
istarska	21,8	746,8	886,3	36,5	1.248,4	907,6	37,3	1.248,4
dubrovačko-neretva.	16,3	694,2	1.083,0	34,3	1.461,7	1.253,5	39,7	1.461,7
karlovačka	14,1	477,5	775,9	32,5	1.098,9	897,9	37,6	1.098,9
sislačko-moslavačka	14,0	593,9	1.001,8	33,6	1.421,4	1.253,6	42,0	1.421,4
šibensko-kninska	20,4	654,6	1.109,6	49,4	1.586,0	1.214,7	54,0	1.586,0
vukovarsko-srijem.	10,3	301,3	515,7	25,5	748,7	754,0	37,3	748,7
zadarska	19,7	666,5	1.075,9	44,6	1.505,1	1.214,2	50,3	1.505,1
bjelovarsko-bilogor.	24,8	430,6	776,7	58,4	1.013,8	844,8	63,5	1.013,8
brodsko-posavska	11,9	499,0	878,9	30,3	1.270,8	1.140,9	39,3	1.270,8
koprivničko-križ.	15,3	507,0	804,8	34,8	1.156,8	865,2	37,4	1.156,8
krapinsko-zagorska	9,8	466,2	787,3	23,7	1.121,8	913,4	27,4	1.121,8
ličko-senjska	20,5	741,5	1.335,6	55,9	2.021,1	1.428,8	59,8	2.021,1
međimurska	9,3	331,9	573,8	19,6	700,3	627,4	21,4	700,3
požeško-slavonska	5,8	485,8	515,5	9,9	823,7	901,7	17,3	823,7
varaždinska	6,5	313,4	516,5	14,7	710,3	569,1	16,2	710,3
virovitičko-podravka	23,6	488,3	845,1	59,6	1.235,1	988,0	69,7	1.235,1
UKUPNO	13,5	490,7	764,1	29,1	1.061,0	875,4	33,3	1.061,0

¹ Popis stanovništva 2001.

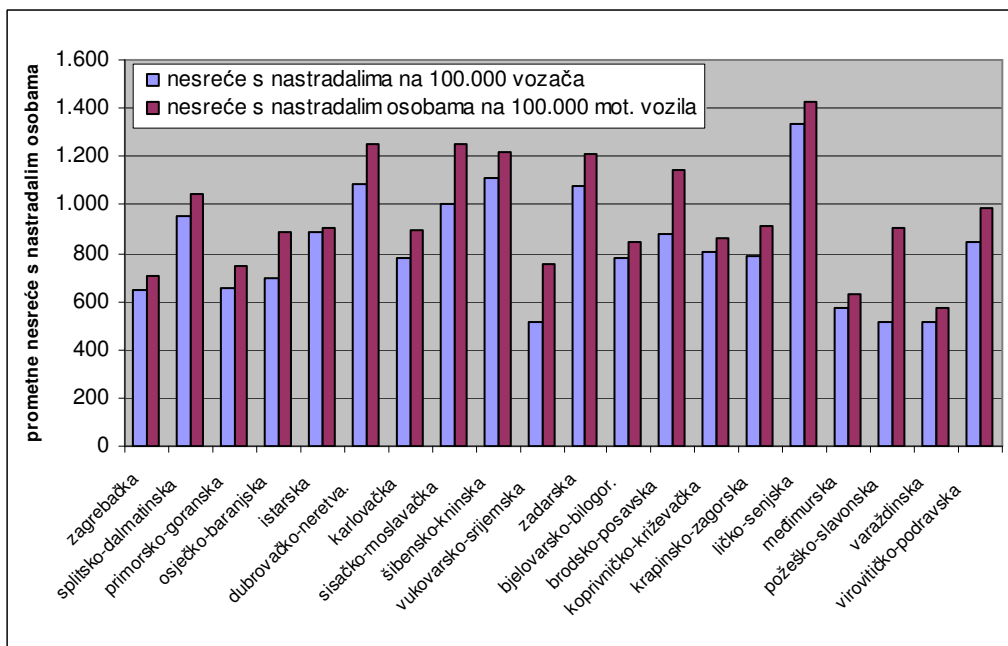
Grafikon 10

Poginule osobe na 100.000 stanovnika



Grafikon 11

Prometne nesreće s nastradalim osobama na 100.000 vozača i motornih vozila



3. VRIJEME DOGAĐANJA PROMETNIH NESREĆA

Prometne nesreće po mjesecima

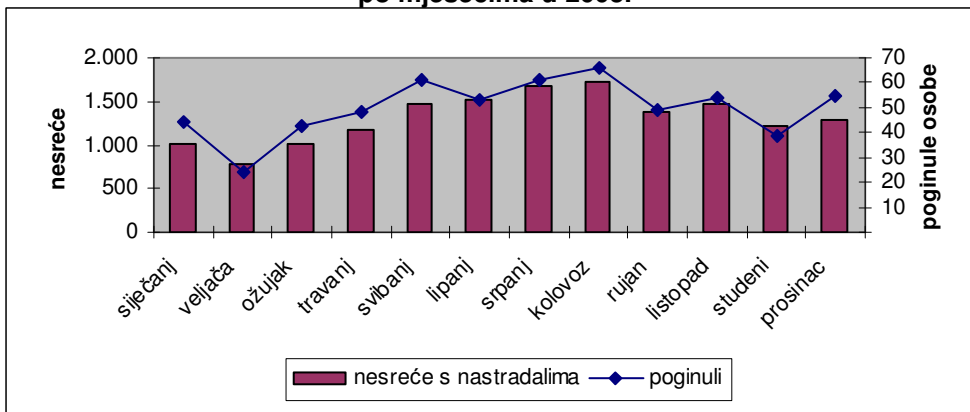
Mjesec	Prometne nesreće					
	ukupno		s poginulim osobama		s ozlijeđenim osobama	
	2005.	%	2005.	%	2005.	%
siječanj	4.002	6,9	39	7,4	973	6,4
veljača	3.683	6,3	22	4,2	751	5,0
ožujak	4.168	7,2	36	6,8	974	6,4
I. tromjesečje	11.853	20,4	97	18,3	2.698	17,8
travanj	4.381	7,5	43	8,1	1.119	7,4
svibanj	5.066	8,7	51	9,6	1.423	9,4
lipanj	5.024	8,6	48	9,1	1.472	9,7
II. tromjesečje	14.471	24,9	142	26,8	4.014	26,5
srpanj	5.918	10,2	55	10,4	1.617	10,7
kolovoz	6.180	10,6	57	10,8	1.658	10,9
rujan	4.905	8,4	43	8,1	1.326	8,8
III. tromjesečje	17.003	29,2	155	29,2	4.601	30,4
listopad	4.994	8,6	46	8,7	1.416	9,3
studen	4.683	8,1	38	7,2	1.177	7,8
prosinac	5.128	8,8	52	9,8	1.243	8,2
IV. tromjesečje	14.805	25,5	136	25,7	3.836	25,3
UKUPNO	58.132	100,0	530	100,0	15.149	100,0

Nastradale osobe po mjesecima

Mjesec	Nastradale osobe					
	poginule		teško ozlijeđene		lakše ozlijeđene	
	2005.	%	2005.	%	2005.	%
siječanj	44	7,4	301	7,2	1.178	6,7
veljača	24	4,0	195	4,7	905	5,1
ožujak	43	7,2	280	6,7	1.128	6,4
I. tromjesečje	111	18,6	776	18,6	3.211	18,2
travanj	48	8,0	305	7,3	1.247	7,1
svibanj	61	10,2	370	8,9	1.582	9,0
lipanj	53	8,9	394	9,4	1.631	9,3
II. tromjesečje	162	27,1	1069	25,6	4.460	25,3
srpanj	61	10,2	467	11,2	1.957	11,1
kolovoz	66	11,1	483	11,6	2.004	11,4
rujan	49	8,2	344	8,2	1.562	8,9
III. tromjesečje	176	29,5	1294	31,0	5.523	31,4
listopad	54	9,0	396	9,5	1.608	9,1
studen	39	6,5	311	7,4	1.353	7,7
prosinac	55	9,2	332	7,9	1.440	8,2
IV. tromjesečje	148	24,8	1039	24,9	4.401	25,0
UKUPNO	597	100,0	4178	100,0	17.595	100,0

Grafikon 12

Prometne nesreće s nastradalim osobama i poginule osobe po mjesecima u 2005.

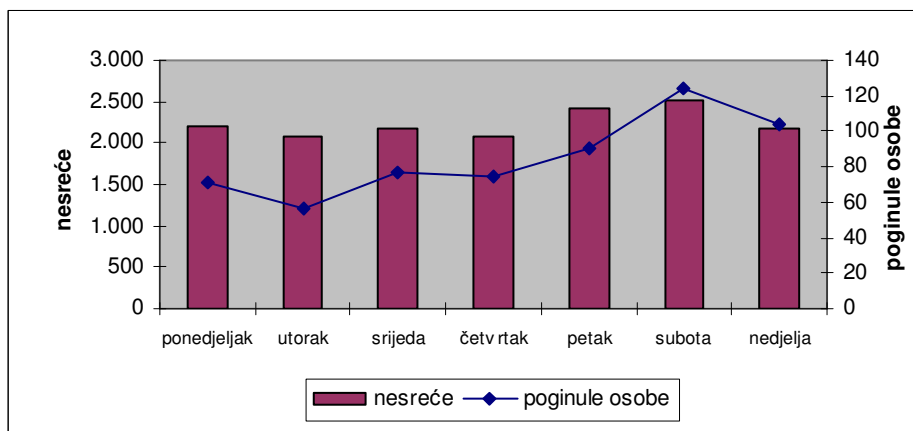


Prometne nesreće s nastradalim osobama i poginule osobe po danima u tjednu

Dan u tjednu	Prometne nesreće s nastradalima		Poginule osobe		Ozlijeđene osobe	
	2005.	%	2005.	%	2005.	%
ponedjeljak	2.209	14,1	71	11,9	2.971	13,6
utorak	2.089	13,3	56	9,4	2.751	12,6
srijeda	2.172	13,9	77	12,9	2.932	13,5
četvrtak	2.079	13,3	75	12,6	2.752	12,6
petak	2.424	15,5	90	15,1	3.293	15,1
subota	2.523	16,1	124	20,8	3.677	16,9
nedjelja	2.183	13,9	104	17,4	3.397	15,6
UKUPNO	15.679	100,0	597	100,0	21.773	100,0

Grafikon 13

Prometne nesreće s nastradalim osobama i poginule osobe po danima u tjednu u 2005. godini

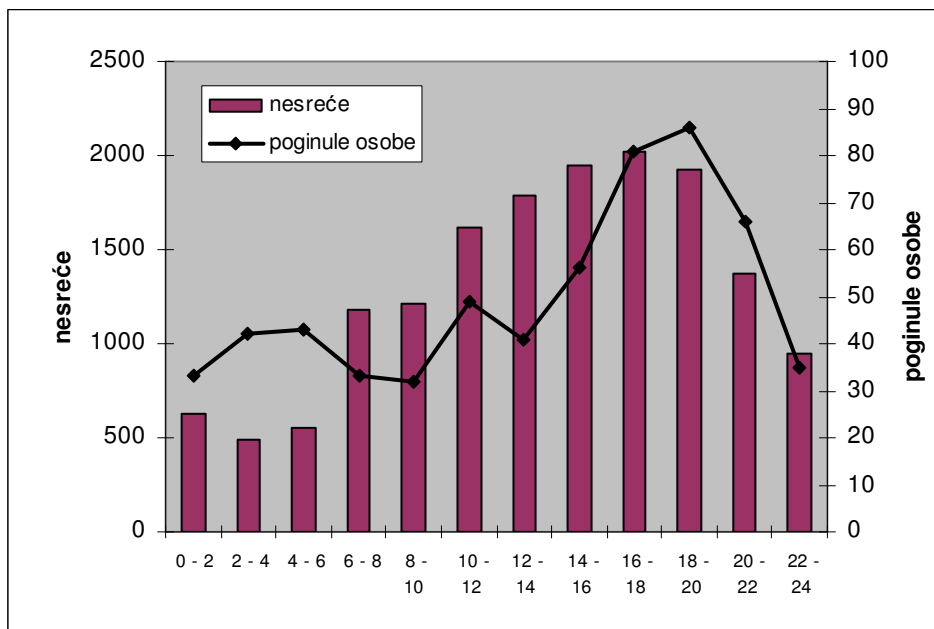


Prometne nesreće s nastradalim osobama i poginule osobe tijekom dana

Doba dana	Prometne nesreće s nastradalima		Poginule osobe		Ozlijeđene osobe	
	2005.	%	2005.	%	2005.	%
0 - 2	627	4,0	33	5,5	931	4,3
2 - 4	493	3,1	42	7,0	772	3,5
4 - 6	551	3,5	43	7,2	834	3,8
6 - 8	1179	7,5	33	5,5	1.684	7,7
8 - 10	1208	7,7	32	5,4	1.673	7,7
10 - 12	1621	10,3	49	8,2	2.116	9,7
12 - 14	1786	11,4	41	6,9	2.394	11,0
14 - 16	1949	12,4	56	9,4	2.675	12,3
16 - 18	2019	12,9	81	13,6	2.728	12,5
18 - 20	1927	12,3	86	14,4	2.618	12,0
20 - 22	1369	8,7	66	11,1	1.946	8,9
22 - 24	950	6,1	35	5,9	1.402	6,4
UKUPNO	15.679	100,0	597	100,0	21.773	100,0

Grafikon 14

Prometne nesreće s nastradalim osobama i poginule osobe tijekom dana u 2005. godini



4. PROMETNE NESREĆE PREMA OBILJEŽJIMA

4.1. Vrste prometnih nesreća u 2005. godini

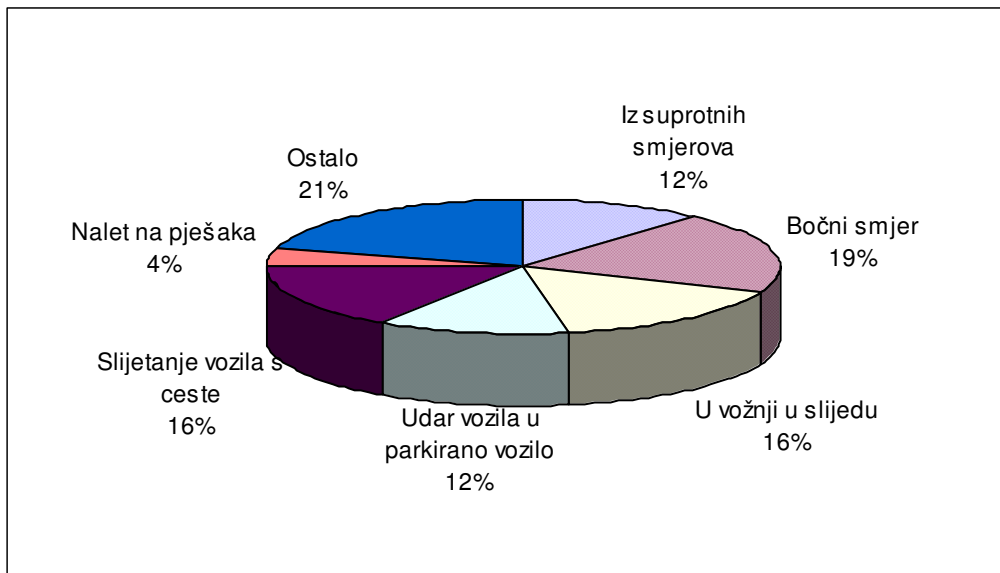
Vrste prometnih nesreća		Prometne nesreće					
		ukupno	%	s poginulima	%	s ozlijeđenima	%
Sudar vozila u pokretu	iz suprotnih smjerova	6.848	11,8	125	23,6	2.047	13,5
	bočni smjer	11.277	19,4	51	9,6	2.708	17,9
	u usporednoj vožnji	1.521	2,6	2	0,4	242	1,6
	u vožnji u slijedu	9.378	16,1	28	5,3	2.286	15,1
	u vožnji unazad	1.764	3,0		0,0	82	0,5
	UKUPNO	30.788	53,0	206	38,9	7.365	48,6
Udar vozila u parkirano vozilo		6.957	12,0	11	2,1	237	1,6
Udar vozila u objekt		2.560	4,4	14	2,6	241	1,6
Slijetanje vozila s ceste		9.360	16,1	149	28,1	3.510	23,2
Nalet na biciklistu		587	1,0	24	4,5	459	3,0
Nalet na pješaka		2.396	4,1	97	18,3	2.212	14,6
Nalet na motociklistu		506	0,9	7	1,3	328	2,2
Sudar s vlakom		87	0,1	7	1,3	31	0,2
Nalet na životinju		2.147	3,7		0,0	58	0,4
Ostalo		2.744	4,7	15	2,8	708	4,7
SVEUKUPNO		58.132	100,0	530	100,0	15.149	100,0

Nastradale osobe prema vrsti prometnih nesreća u 2005. godini

Vrste prometnih nesreća		Nastradale osobe					
		poginule	%	teško ozlijeđene	%	lakše ozlijeđene	%
Sudar vozila u pokretu	iz suprotnih smjerova	158	26,5	765	18,3	3.165	18,0
	bočni smjer	56	9,4	542	13,0	3.598	20,4
	u usporednoj vožnji	2	0,3	46	1,1	286	1,6
	u vožnji u slijedu	30	5,0	214	5,1	3.303	18,8
	u vožnji unazad		0,0	15	0,4	83	0,5
	UKUPNO	246	41,2	1.582	37,9	10.435	59,3
Udar vozila u parkirano vozilo		11	1,8	53	1,3	272	1,5
Udar vozila u objekt		15	2,5	76	1,8	252	1,4
Slijetanje vozila s ceste		168	28,1	1220	29,2	3691	21,0
Nalet na biciklistu		24	4,0	137	3,3	342	1,9
Nalet na pješaka		98	16,4	756	18,1	1620	9,2
Nalet na motociklistu		7	1,2	84	2,0	295	1,7
Sudar s vlakom		11	1,8	18	0,4	34	0,2
Nalet na životinju			0,0	17	0,4	51	0,3
Ostalo		17	2,8	235	5,6	603	3,4
SVEUKUPNO		597	100,0	4.178	100,0	17.595	100,0

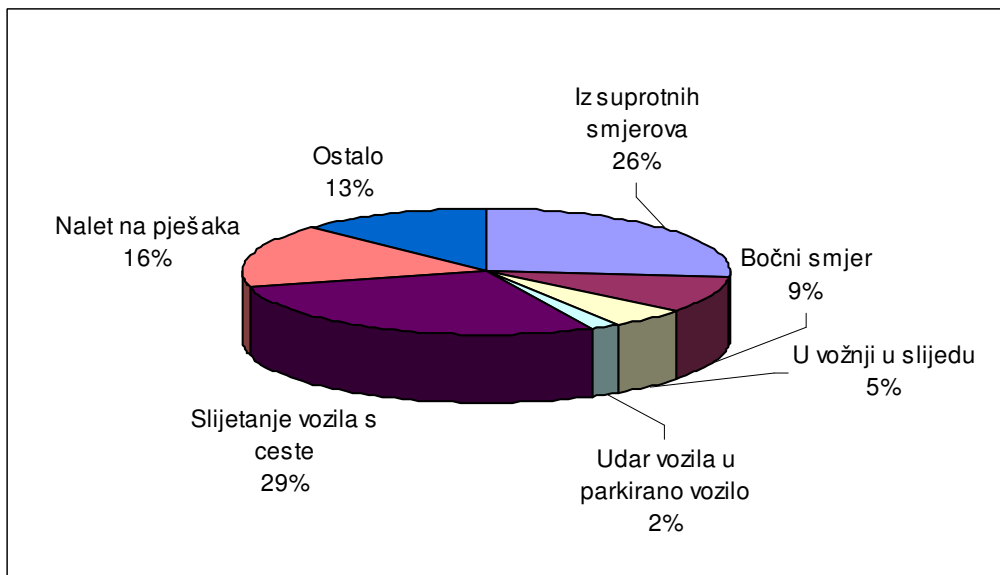
Grafikon 15

Vrste prometnih nesreća u 2005. godini



Grafikon 16

Poginule osobe prema vrsti prometnih nesreća u 2005. godini



4.2. Prometne nesreće prema kategorijama i značajkama cesta

Prometne nesreće prema kategorijama cesta u 2005. godini

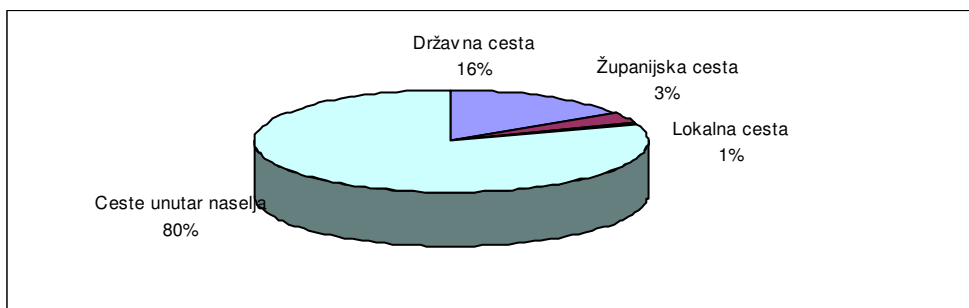
Kategorija ceste	Prometne nesreće					
	ukupno	%	s poginulima	%	s ozlijeđenima	%
Državna cesta	9.158	15,8	328	61,9	2.346	15,5
Županijska cesta	1.985	3,4	35	6,6	622	4,1
Lokalna cesta	395	0,7	5	0,9	125	0,8
Ceste unutar naselja	46.594	80,2	162	30,6	12.056	79,6
Ukupno sve ceste	58.132	100,0	530	100,0	15.149	100,0

Nastradali sudinici prema kategorijama cesta u 2005. godini

Kategorija ceste	Nastradale osobe					
	poginule	%	teško ozlijeđene	%	lakše ozlijeđene	%
Državna cesta	191	32,0	905	21,7	3.207	18,2
Županijska cesta	37	6,2	230	5,5	735	4,2
Lokalna cesta	7	1,2	43	1,0	138	0,8
Ceste unutar naselja	362	60,6	3.000	71,8	13.515	76,8
Ukupno sve ceste	597	100,0	4.178	100,0	17.595	100,0

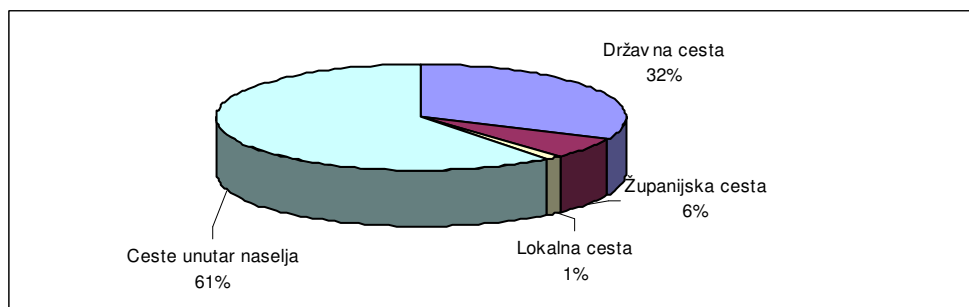
Grafikon 17

Prometne nesreće prema kategorijama cesta u 2005. godini



Grafikon 18

Poginule osobe prema kategorijama cesta u 2005. godini



Prometne nesreće na autocestama i brzim cestama u 2005. godini

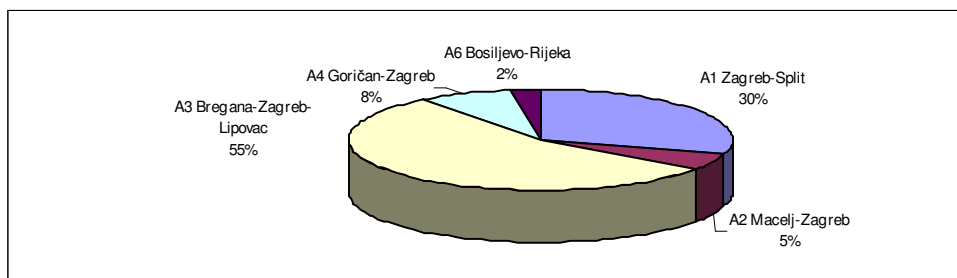
Autoceste i brze ceste	Prometne nesreće					
	ukupno	%	s poginulima	%	s ozlijeđenima	%
A1 Zagreb-Split	648	29,6	9	26,5	119	32,9
A2 Macelj-Zagreb	112	5,1	4	11,8	21	5,8
A3 Bregana-Zagreb-Lipovac	1.183	54,1	18	52,9	190	52,5
A4 Goričan-Zagreb	178	8,1	2	5,9	19	5,2
A6 Bosiljevo-Rijeka	53	2,4	1	2,9	12	3,3
A7 Rupa-Rijeka-Žuta Lokva	12	0,5		0,0	1	0,3
A8 Kanfanar-Matulji						
UKUPNO	2.186	100,0	34	100,0	362	100,0

Nastradali sudionici na autocestama i brzim cestama u 2005. godini

Autoceste i brze ceste	Nastradale osobe					
	poginule	%	teško ozlijeđene	%	lakše ozlijeđene	%
A1 Zagreb-Split	9	24,3	54	35,8	182	32,2
A2 Macelj-Zagreb	4	10,8	7	4,6	40	7,1
A3 Bregana-Zagreb-Lipovac	21	56,8	82	54,3	291	51,5
A4 Goričan-Zagreb	2	5,4	6	4,0	30	5,3
A6 Bosiljevo-Rijeka	1	2,7	2	1,3	20	3,5
A7 Rupa-Rijeka-Žuta Lokva		0,0		0,0	2	0,4
A8 Kanfanar-Matulji						
UKUPNO	37	100,0	151	100,0	565	100,0

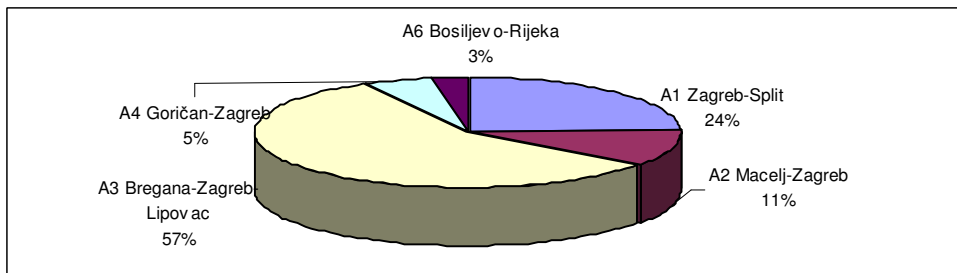
Grafikon 19

Prometne nesreće na autocestama i brzim cestama u 2005. godini



Grafikon 20

Poginule osobe na autocestama i brzim cestama u 2005. godini

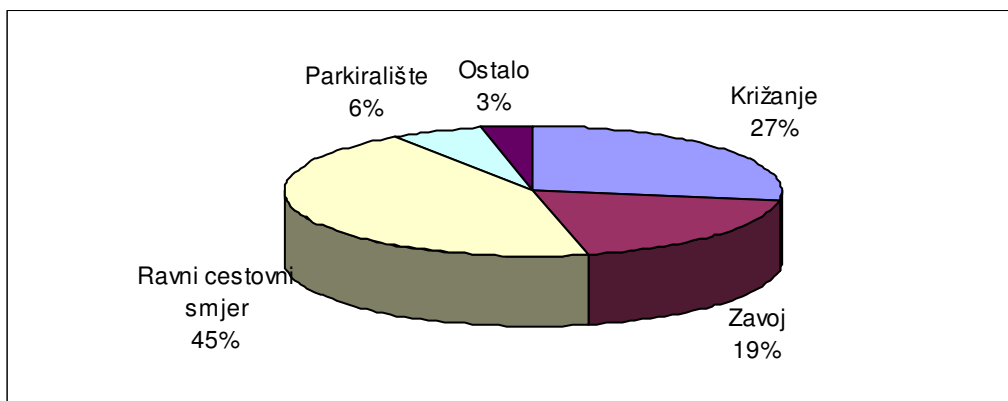


Prometne nesreće prema značajkama ceste u 2005. godini

Značajke ceste		Prometne nesreće					
		ukupno	%	s poginulim osobama	%	s ozlijeđenim osobama	%
Križanje	T - križanje	7497	12,9	40	7,5	2030	13,4
	Y - križanje	1169	2,0	9	1,7	315	2,1
	četverokrako križanje	6182	10,6	36	6,8	2023	13,4
	kružni tok	280	0,5			39	0,3
	ostala križanja	694	1,2	2	0,4	105	0,7
	čvor u više razina	24	0,0			4	0,0
	UKUPNO	15.846	27,3	87	16,4	4.516	29,8
Cesta izvan križanja i čvorova	most	162	0,3	3	0,6	45	0,3
	podvožnjak	41	0,1			7	0,0
	nadvožnjak	83	0,1	1	0,2	14	0,1
	tunel	98	0,2	1	0,2	19	0,1
	UKUPNO	384	0,7	5	0,9	85	0,6
Prijelaz preko željezničke pruge	fizički zaštićen	274	0,5	1	0,2	22	0,1
	svjetlosna signalizacija	80	0,1	2	0,4	12	0,1
	nezaštićen	100	0,2	6	1,1	37	0,2
	UKUPNO	454	0,8	9	1,7	71	0,5
Zavoj		11.156	19,2	183	34,5	3.626	23,9
Ravni cestovni smjer		25.611	44,1	242	45,7	6.425	42,4
Parkiralište		3.516	6,0			113	0,7
Pješački prijelaz		175	0,3	1	0,2	143	0,9
Nogostup		160	0,3	1	0,2	61	0,4
Biciklistička staza		10	0,0			8	0,1
Ostalo		820	1,4	2	0,4	101	0,7
UKUPNO		58.132	100,0	530	100,0	15.149	100,0

Grafikon 21

Prometne nesreće prema značajkama ceste u 2005. godini

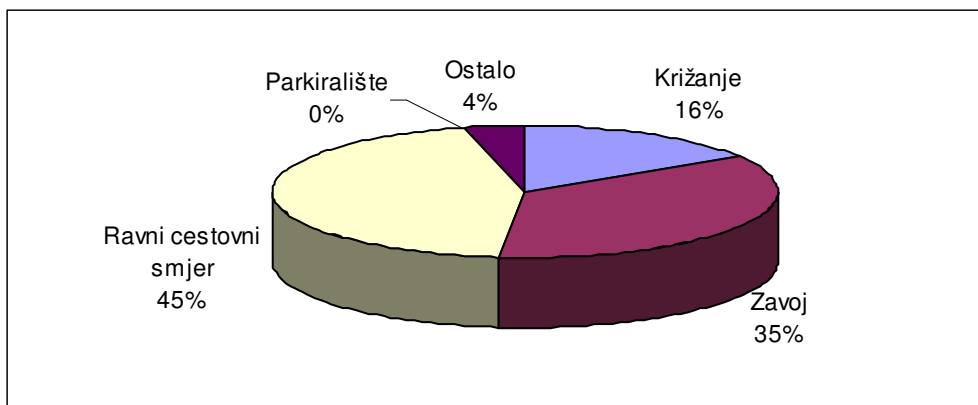


Nastradale osobe u prometnim nesrećama prema značajkama ceste u 2005. godini

Značajke ceste		Nastradale osobe					
		poginule	%	teško ozlijeđene	%	lakše ozlijeđene	%
Križanje	T - križanje	46	7,7	415	9,9	2.356	13,4
	Y - križanje	9	1,5	71	1,7	376	2,1
	četverokrako križanje	40	6,7	408	9,8	2.556	14,5
	kružni tok			11	0,3	36	0,2
	ostala križanja	2	0,3	21	0,5	115	0,7
	čvor u više razina			2	0,0	7	0,0
	UKUPNO	97	16,2	928	22,2	5.446	31,0
Cesta izvan križanja i čvorova	most	3	0,5	13	0,3	51	0,3
	podvožnjak			3	0,1	5	0,0
	nadvožnjak	1	0,2	3	0,1	17	0,1
	tunel	2	0,3	14	0,3	29	0,2
	UKUPNO	6	1,0	33	0,8	102	0,6
preko željezničke pruge	fizički zaštićen	1	0,2	7	0,2	27	0,2
	svjetlosna signalizacija	2	0,3	7	0,2	14	0,1
	nezaštićen	10	1,7	19	0,5	41	0,2
	UKUPNO	13	2,2	33	0,8	82	0,5
Zavoj		211	35,3	1.264	30,3	4.289	24,4
Ravni cestovni smjer		266	44,6	1.787	42,8	7.328	41,6
Parkiralište				33	0,8	88	0,5
Pješački prijelaz		1	0,2	51	1,2	107	0,6
Nogostup		1	0,2	18	0,4	45	0,3
Biciklistička staza				2	0,0	6	0,0
Ostalo		2	0,3	29	0,7	102	0,6
UKUPNO		597	100,0	4.178	100,0	17.595	100,0

Grafikon 22

Poginule osobe prema značajkama ceste u 2005. godini



4.3. Prometne nesreće prema meteorološkim uvjetima i stanju kolnika

Prometne nesreće prema meteorološkim uvjetima u 2005. godini

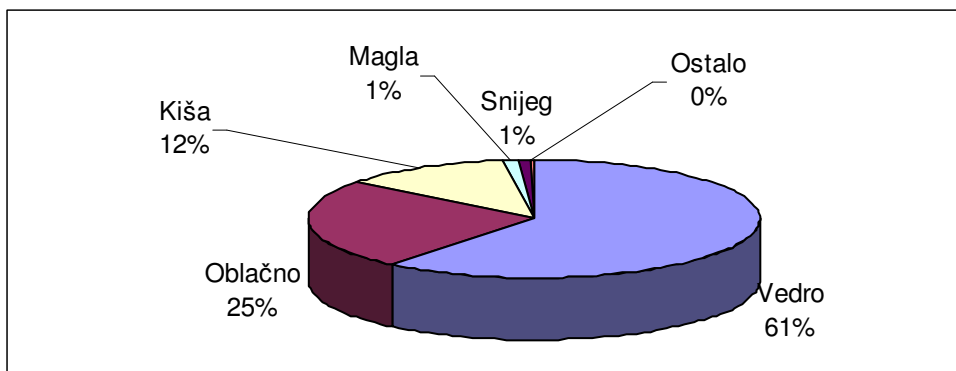
Meteorološki uvjeti	Prometne nesreće					
	ukupno	%	s poginulim osobama	%	s ozlijeđenim osobama	%
Vedro	35080	60,3	325	61,3	9411	62,1
Oblačno	13927	24,0	129	24,3	3450	22,8
Kiša	6525	11,2	62	11,7	1680	11,1
Magla	585	1,0	7	1,3	170	1,1
Snijeg	1835	3,2	5	0,9	376	2,5
Slana	13	0,0	1	0,2	4	0,0
Ostali uvjeti	167	0,3	1	0,2	58	0,4
UKUPNO	58.132	100,0	530	100,0	15.149	100,0

Nastradale osobe u prometnim nesrećama prema meteorološkim uvjetima u 2005. godini

Meteorološki uvjeti	Nastradale osobe					
	poginule	%	teško ozlijeđene	%	lakše ozlijeđene	%
Vedro	363	60,8	2.659	63,6	10.570	60,1
Oblačno	147	24,6	912	21,8	4.043	23,0
Kiša	73	12,2	465	11,1	2.159	12,3
Magla	7	1,2	47	1,1	237	1,3
Snijeg	5	0,8	72	1,7	505	2,9
Slana	1	0,2	2	0,0	5	0,0
Ostali uvjeti	1	0,2	21	0,5	76	0,4
UKUPNO	597	100,0	4.178	100,0	17.595	100,0

Grafikon 23

Poginule osobe prema meteorološkim uvjetima u 2005. godini



Prometne nesreće prema stanju kolnika u 2005. godini

Stanje površine kolnika	Prometne nesreće					
	ukupno	%	s poginulim osobama	%	s ozlijeđenim osobama	%
Suh - čist	41.071	70,7	391	73,8	10.938	72,2
Suh - pijesak, šljunak	863	1,5	2	0,4	205	1,4
Mokar	13.786	23,7	126	23,8	3.565	23,5
Blato	84	0,1	1	0,2	16	0,1
Snijeg razgrnut	1.010	1,7	3	0,6	168	1,1
Snijeg nerazgrnut	591	1,0	2	0,4	109	0,7
Zaleđen posut	107	0,2			27	0,2
Zaleđen neposut	347	0,6	1	0,2	68	0,4
Odron kamenja	49	0,1			2	0,0
Zemlja suha	124	0,2	4	0,8	19	0,1
Zemlja mokra	61	0,1			12	0,1
Ulje i slično	39	0,1			20	0,1
UKUPNO	58.132	100,0	530	100,0	15.149	100,0

Nastradale osobe prema stanju kolnika u 2005. godini

Stanje površine kolnika	Nastradale osobe					
	poginule	%	teško ozlijeđene	%	lakše ozlijeđene	%
Suh - čist	428	71,7	3.112	74,5	12.303	69,9
Suh - pijesak, šljunak	3	0,5	54	1,3	204	1,2
Mokar	154	25,8	913	21,9	4.513	25,6
Blato	2	0,3	3	0,1	21	0,1
Snijeg razgrnut	3	0,5	37	0,9	232	1,3
Snijeg nerazgrnut	2	0,3	22	0,5	140	0,8
Zaleđen posut			7	0,2	34	0,2
Zaleđen neposut	1	0,2	17	0,4	87	0,5
Odron kamenja			1	0,0	1	0,0
Zemlja suha	4	0,7	4	0,1	21	0,1
Zemlja mokra			7	0,2	11	0,1
Ulje i slično			1	0,0	28	0,2
UKUPNO	597	100,0	4.178	100,0	17.595	100,0

Prometne nesreće prema uvjetima vidljivosti u 2005. godini

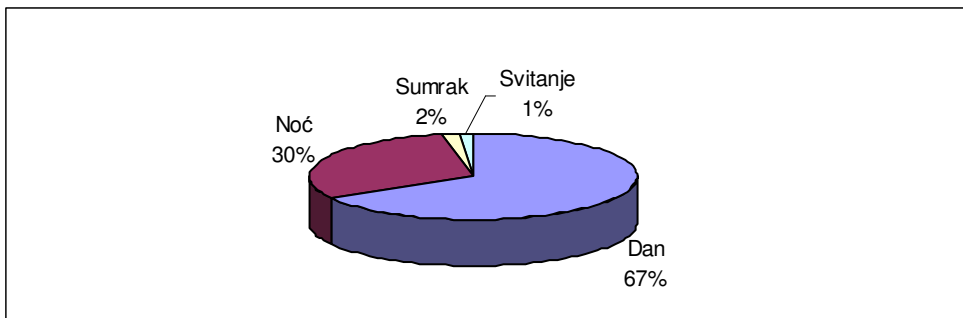
Uvjeti vidljivosti	Prometne nesreće					
	ukupno	%	s poginulim osobama	%	s ozljeđenim osobama	%
Dan	38798	66,7	280	52,8	10157	67,0
Noć	17617	30,3	228	43,0	4486	29,6
Sumrak	988	1,7	14	2,6	317	2,1
Svitanje	729	1,3	8	1,5	189	1,2
UKUPNO	58.132	100,0	530	100,0	15.149	100,0

Nastradale osobe prema uvjetima vidljivosti u 2005. godini

Uvjeti vidljivosti	Nastradale osobe					
	poginule	%	teško ozljeđene	%	lakše ozljeđene	%
Dan	307	51,4	2.523	60,4	11.739	66,7
Noć	268	44,9	1.485	35,5	5.293	30,1
Sumrak	14	2,3	105	2,5	342	1,9
Svitanje	8	1,3	65	1,6	221	1,3
UKUPNO	597	100,0	4.178	100,0	17.595	100,0

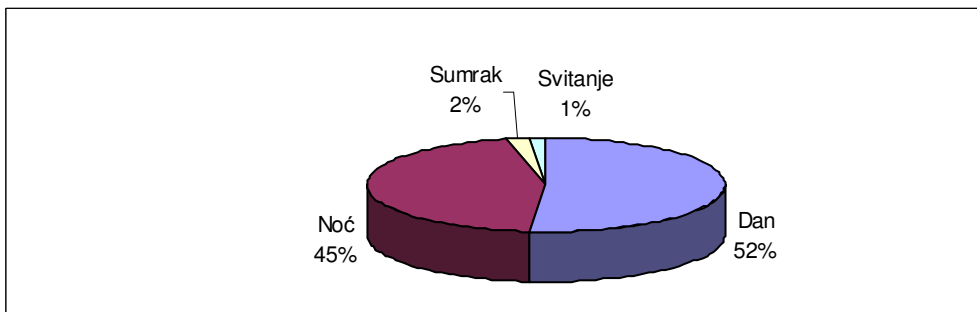
Grafikon 24

Prometne nesreće prema uvjetima vidljivosti u 2005. godini



Grafikon 25

Poginule osobe prema uvjetima vidljivosti u 2005. godini



4.4. Prometne nesreće prema vrsti vozila

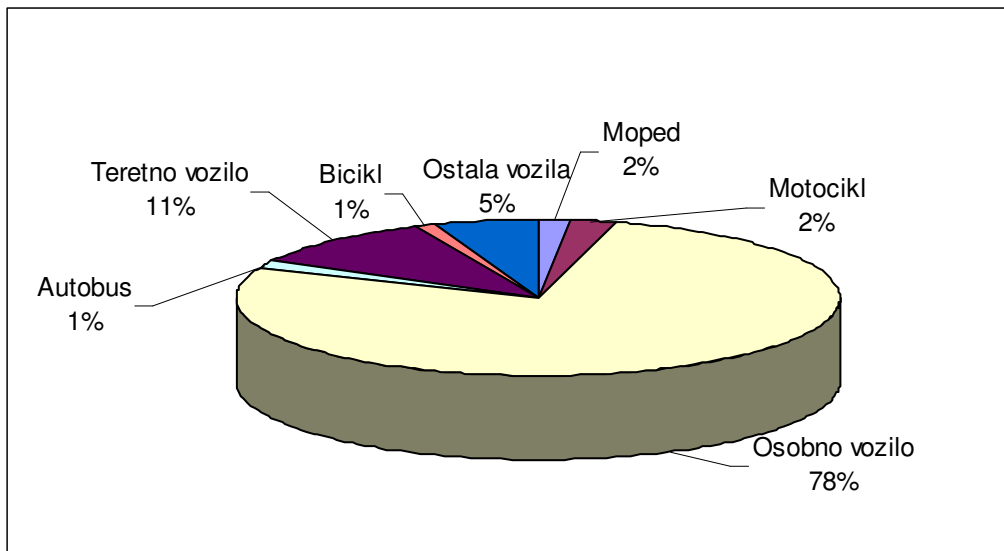
Vozila koja su sudjelovala u prometnim nesrećama u 2005. godini

Vrste vozila	Vozila u prometnim nesrećama					
	ukupno	%	s poginulim osobama	%	s ozlijeđenim osobama	%
Moped	1.857	1,8	14	1,5	1.282	5,0
Motocikl	2.411	2,3	81	8,9	1.500	5,8
Osobno vozilo	81.309	77,2	554	60,6	18.571	71,8
Autobus	1.539	1,5	18	2,0	318	1,2
Teretno vozilo	11.024	10,5	114	12,5	2.119	8,2
Kombinirano vozilo	648	0,6	3	0,3	135	0,5
Traktor	726	0,7	34	3,7	218	0,8
Bicikl	1.388	1,3	38	4,2	1.091	4,2
Tramvaj	275	0,3	2	0,2	85	0,3
Zaprežno vozilo	9	0,0		0,0	5	0,0
Ostala vozila	4.069	3,9	50	5,5	526	2,0
UKUPNO	105.255	100,0	914	100,0	25.850	100,0

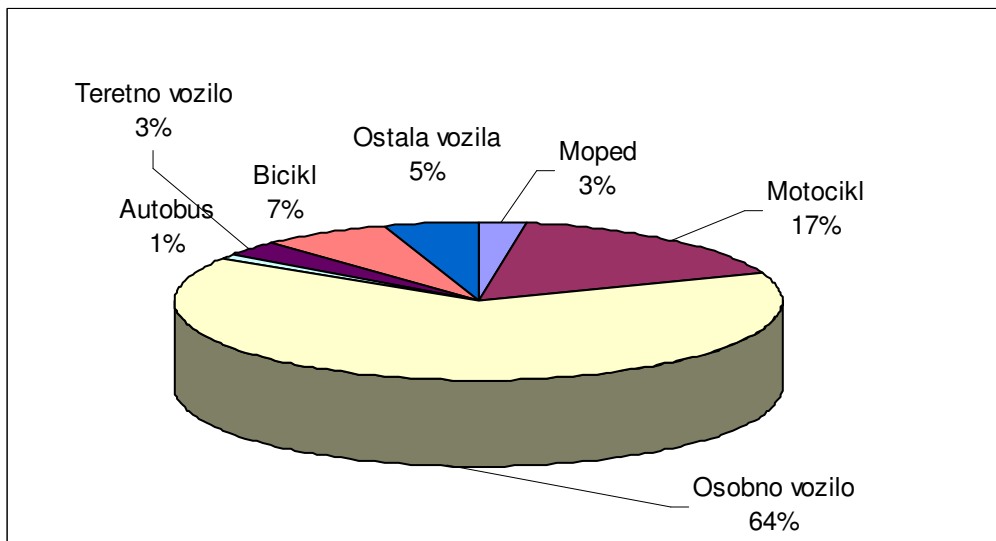
Nastradale osobe prema vrsti vozila u 2005. godini

Vrste vozila	Nastradale osobe prema vrsti vozila					
	poginule	%	teško ozlijeđene	%	lakše ozlijeđene	%
Moped	13	2,6	326	9,6	969	6,1
Motocikl	82	16,5	566	16,6	1.021	6,4
Osobno vozilo	322	64,9	1.956	57,3	12.111	76,0
Autobus	4	0,8	53	1,6	197	1,2
Teretno vozilo	16	3,2	117	3,4	708	4,4
Kombinirano vozilo			19	0,6	83	0,5
Traktor	24	4,8	43	1,3	92	0,6
Bicikl	34	6,9	306	9,0	700	4,4
Tramvaj			7	0,2	25	0,2
Zaprežno vozilo			1	0,0	4	0,0
Ostala vozila	1	0,2	17	0,5	31	0,2
UKUPNO	496	100,0	3.411	100,0	15.941	100,0

Grafikon 26
Vozila koja su sudjelovala u prometnim nesrećama u 2005. godini



Grafikon 27
Poginule osobe prema vrsti vozila u 2005. godini



5. UZROCI PROMETNIH NESREĆA

Prometne nesreće zbog pogrešaka vozača, pješaka i ostalih uzroka u 2005. godini

Pogreške		Prometne nesreće					
		ukupno	%	s poginulima	%	s ozlijeđenima	%
Pogreške vozača	Nepropisna brzina	1.737	3,0	47	8,9	678	4,5
	Brzina neprimjerena uvjetima	15.245	26,2	240	45,3	5.353	35,3
	Vožnja na nedovoljnoj udaljenosti	5.085	8,7	9	1,7	1.066	7,0
	Zakašnjelo uočavanje opasnosti	486	0,8	1	0,2	142	0,9
	Nepropisno pretjecanje	1.732	3,0	34	6,4	608	4,0
	Nepropisno obilaženje	1.447	2,5	5	0,9	176	1,2
	Nepropisno mimoilaženje	1.794	3,1	5	0,9	200	1,3
	Nepropisno uključenje u promet	2.857	4,9	10	1,9	659	4,4
	Nepropisno skretanje	2.663	4,6	17	3,2	651	4,3
	Nepropisno okretanje	429	0,7			73	0,5
	Nepropisna vožnja unazad	4.235	7,3			234	1,5
	Nepropisno prestrojavanje	1.439	2,5	1	0,2	151	1,0
	Nepoštivanje prednosti prolaza	6.182	10,6	39	7,4	2.098	13,8
	Nepropisno parkiranje	121	0,2			6	0,0
	Naglo usporavanje-kočenje	39	0,1			20	0,1
	Nepoštivanje svjetlosnog znaka	948	1,6	6	1,1	296	2,0
	Neosiguran teret na vozilu	184	0,3			12	0,1
	Nemarno postupanje s vozilom	450	0,8	1	0,2	85	0,6
	Ostale pogreške vozača	6.930	11,9	83	15,7	1.703	11,2
	UKUPNO	54.003	92,9	498	94,0	14.211	93,8
Pogreške pješaka	Nepoštivanje svjetlosnog znaka	110	0,2	6	1,1	78	0,5
	Nekorišćenje obilježeno pješ.prijelaz	197	0,3	5	0,9	176	1,2
	Nekorištenje pothodnika	11	0,0	2	0,4	8	0,1
	Ostale pogreške pješaka	440	0,8	10	1,9	394	2,6
	UKUPNO	758	1,3	23	4,3	656	4,3
Ostali uzroci	Neočekivana pojava opasnosti	2.292	3,9	3	0,6	111	0,7
	Zbunjujuća prom. signalizacija	15	0,0			3	0,0
	Iznen. kvar na vital. dijelu vozila	197	0,3	2	0,4	31	0,2
	Ostalo	867	1,5	4	0,8	137	0,9
	UKUPNO	3.371	5,8	9	1,7	282	1,9
SVEUKUPNO	58.132	100,0	530	100,0	15.149	100,0	

Nastradale osobe zbog pogrešaka vozača, pješaka i ostalih uzroka u 2005. godini

Pogreške		Nastradale osobe					
		poginule		teško ozlijeđene		lakše ozlijeđene	
			%		%		%
Pogreške vozača	Nepropisna brzina	49	8,2	254	6,1	772	4,4
	Brzina neprimjerena uvjetima	285	47,7	1.658	39,7	6.385	36,3
	Vožnja na nedovoljnoj udaljenosti	9	1,5	87	2,1	1.473	8,4
	Zakašnjelo uočavanje opasnosti	1	0,2	53	1,3	118	0,7
	Nepropisno pretjecanje	38	6,4	199	4,8	828	4,7
	Nepropisno obilaženje	5	0,8	37	0,9	180	1,0
	Nepropisno mimoilaženje	5	0,8	59	1,4	267	1,5
	Nepropisno uključenje u promet	10	1,7	139	3,3	713	4,1
	Nepropisno skretanje	19	3,2	154	3,7	720	4,1
	Nepropisno okretanje			16	0,4	79	0,4
	Nepropisna vožnja unazad			57	1,4	191	1,1
	Nepropisno prestrojavanje	1	0,2	31	0,7	175	1,0
	Nepoštivanje prednosti prolaza	44	7,4	448	10,7	2.749	15,6
	Nepropisno parkiranje			1	0,0	7	0,0
	Naglo usporavanje-kočenje			6	0,1	16	0,1
	Nepoštivanje svjetlosnog znaka	6	1,0	60	1,4	390	2,2
	Neosiguran teret na vozilu			3	0,1	12	0,1
	Nemarno postupanje s vozilom	1	0,2	29	0,7	79	0,4
	Ostale pogreške vozača	89	14,9	596	14,3	1.702	9,7
	UKUPNO		562	94,1	3.887	93,0	16.856
Pogreške pješaka	Nepoštivanje svjetlosnog znaka	7	1,2	20	0,5	72	0,4
	Nekorište.obilježeng pješ.prijel.	5	0,8	50	1,2	133	0,8
	Nekorištenje pothodnika	2	0,3	6	0,1	2	0,0
	Ostale pogreške pješaka	10	1,7	127	3,0	283	1,6
	UKUPNO		24	4,0	203	4,9	490
Ostali uzroci	Neočekivana pojava opasnosti	3	0,5	27	0,6	103	0,6
	Zbunjujuća prom. signalizacija					3	0,0
	Iznen. kvar na vital. dijelu vozila	4	0,7	9	0,2	42	0,2
	Ostalo	4	0,7	52	1,2	101	0,6
	UKUPNO		11	1,8	88	2,1	249
SVEUKUPNO		597	100,0	4.178	100,0	17.595	100,0

6. NASTRADALI SUDIONICI PROMETNIH NESREĆA

6.1. Nastradali sudionici prometnih nesreća prema svojstvu u 2005. godini

Svojestvo sudionika	Poginuli		Ozlijeđeni			
	ukupno	%	teško	%	lakše	%
Vozači	334	55,9	2.277	54,5	10.031	57,0
Putnici	162	27,1	1.125	26,9	5.887	33,5
Pješaci	101	16,9	773	18,5	1.677	9,5
Ostali		0,0	3	0,1		0,0
UKUPNO	597	100,0	4.178	100,0	17.595	100,0

6.2. Nastradale osobe prema dobi

Dobna struktura nastradalih osoba u 2005. godini

Starost sudionika	Poginuli		Ozlijeđeni			
	ukupno	%	teško	%	lakše	%
Nepoznato		0,0	1	0,0	2	0,0
0 - 6 godina	10	1,7	79	1,9	507	2,9
7 - 13 godina	8	1,3	226	5,4	937	5,3
14 - 17 godina	27	4,5	275	6,6	1.092	6,2
18 - 24 godina	110	18,4	911	21,8	4.340	24,7
25 - 30 godina	78	13,1	520	12,4	2.788	15,8
31 - 45 godina	134	22,4	828	19,8	4.311	24,5
46 - 60 godina	107	17,9	726	17,4	2.497	14,2
više od 61 godinu	123	20,6	612	14,6	1.121	6,4
UKUPNO	597	100,0	4.178	100,0	17.595	100,0

Nastradala djeca (do 14 godina) u 2005. godini

Svojestvo djeteta u prometu	Poginuli		Ozlijeđeni			
	ukupno	%	teško	%	lakše	%
Vozači	1	5,6	60	19,7	161	11,1
Putnici	11	61,1	83	27,2	825	57,1
Pješaci	6	33,3	162	53,1	458	31,7
Ostali		0,0	0	0,0	0	0,0
UKUPNO	18	100,0	305	100,0	1.444	100,0

Nastradali maloljetnici (14-18 godina) u 2005. godini

Svojstvo maloljetnika u prometu	Poginuli		Ozlijeđeni			
	ukupno	%	teško	%	lakše	%
Vozači	9	33,3	113	41,1	346	31,7
Putnici	15	55,6	122	44,4	578	52,9
Pješaci	3	11,1	39	14,2	168	15,4
Ostali		0,0	1	0,4		0,0
UKUPNO	27	100,0	275	100,0	1.092	100,0

Nastradale mlade osobe (18 – navršениh 24) prema svojstvu sudionika u prometu u 2005. godini

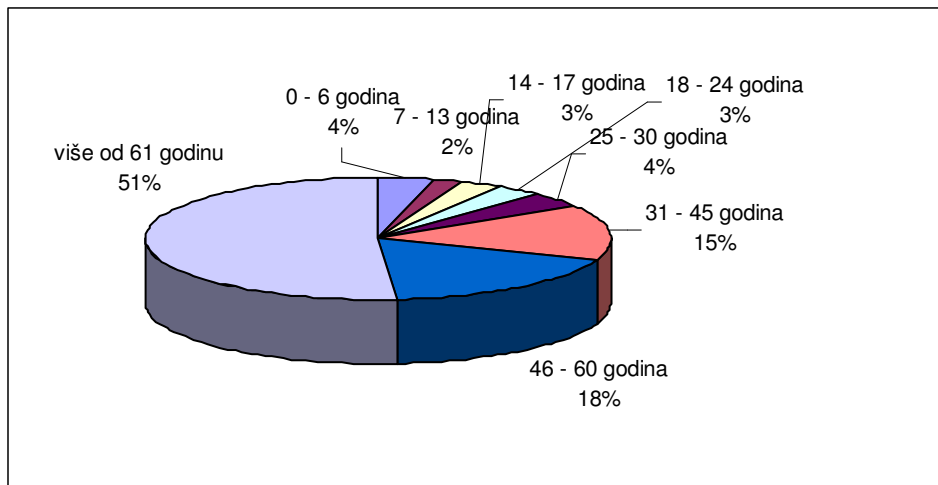
Svojstvo mladih osoba u prometu	Poginuli		Ozlijeđeni			
	ukupno	%	teško	%	lakše	%
Vozači	70	63,6	544	59,7	2645	60,9
Putnici	37	33,6	310	34,0	1525	35,1
Pješaci	3	2,7	57	6,3	170	3,9
Ostali		0,0		0,0		0,0
UKUPNO	110	100,0	911	100,0	4.340	100,0

Dobna struktura nastradalih pješaka u 2005. godini

Starost pješaka	Poginuli		Ozlijeđeni			
	ukupno	%	teško	%	lakše	%
Nepoznato		0		0		0,0
0 - 6 godina	4	4,0	44	5,7	130	7,8
7 - 13 godina	2	2,0	118	15,3	328	19,6
14 - 17 godina	3	3,0	39	5,0	168	10,0
18 - 24 godina	3	3,0	57	7,4	170	10,1
25 - 30 godina	4	4,0	29	3,8	112	6,7
31 - 45 godina	15	14,9	70	9,1	217	12,9
46 - 60 godina	18	17,8	142	18,4	261	15,6
više od 61 godinu	52	51,5	274	35,4	291	17,4
UKUPNO	101	100,0	773	100,0	1.677	100,0

Grafikon 28

Dobna struktura poginulih pješaka u 2005. godini



6.3. Nastradali strani državljani

Nastradali strani državljani prema svojstvu sudionika u prometu u 2005. godini

Svojestvo stranca	Poginuli		Ozlijeđeni			
	ukupno	%	teško	%	lakše	%
Vozač	17	51,5	134	47,0	397	39,3
Putnik	16	48,5	132	46,3	557	55,1
Pješak		0	19	6,7	57	5,6
Ostalo		0		0		0
UKUPNO	33	100,0	285	100,0	1.011	100,0

Nastradali strani državljani prema državljanstvu u 2005. godini

Državljanstvo	Poginuli		Ozlijeđeni			
	ukupno	%	teško	%	lakše	%
Bosna i Hercegovina	8	24,2	47	16,5	152	15,0
Austrija	3	9,1	13	4,6	39	3,9
Italija	6	18,2	26	9,1	119	11,8
Slovenija	2	6,1	52	18,2	174	17,2
Češka		0,0	15	5,3	54	5,3
Njemačka	3	9,1	28	9,8	102	10,1
Srbija i Crna Gora	3	9,1	15	5,3	53	5,2
Mađarska	3	9,1	27	9,5	47	4,6
Slovačka	1	3,0	6	2,1	22	2,2
Švedska	2	6,1	2	0,7	25	2,5
Turska	1	3,0	7	2,5	13	1,3
Makedonija	1	3,0	10	3,5	19	1,9
Ostali		0,0	37	13,0	192	19,0
UKUPNO	33	100,0	285	100,0	1.011	100,0

6.4. Nastradali sudionici koji nisu koristili sigurnosni pojas i zaštitnu kacigu

Nastradali vozači i putnici osobnih vozila koji nisu koristili sigurnosni pojas u 2005. godini

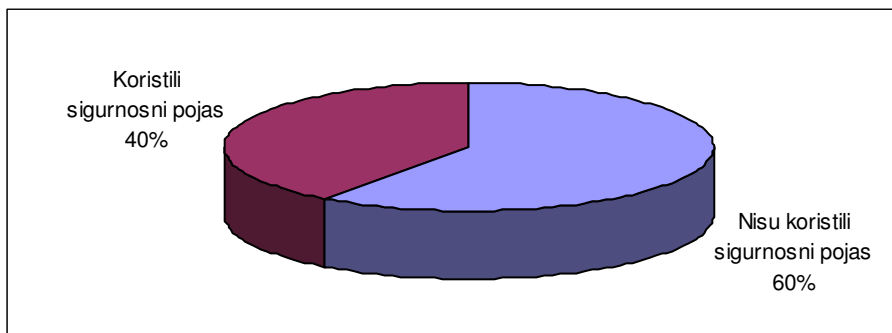
Vozači i putnici u osobnim vozilima	Poginuli		Ozlijeđeni			
	ukupno	%	teško	%	lakše	%
Nisu koristili sigurnosni pojas	193	59,9	627	32,2	2.918	24,1
UKUPNO	322	100,0	1.947	100,0	12.091	100,0

Nastradali vozači i putnici motorkotača koji nisu koristili zaštitnu kacigu u 2005. godini

Vozači i putnici na motocoklima i mopedima	Poginuli		Ozlijeđeni			
	ukupno	%	teško	%	lakše	%
Nisu koristili zaštitnu kacigu	40	42,1	299	33,5	533	26,8
UKUPNO	95	100,0	892	100,0	1.990	100,0

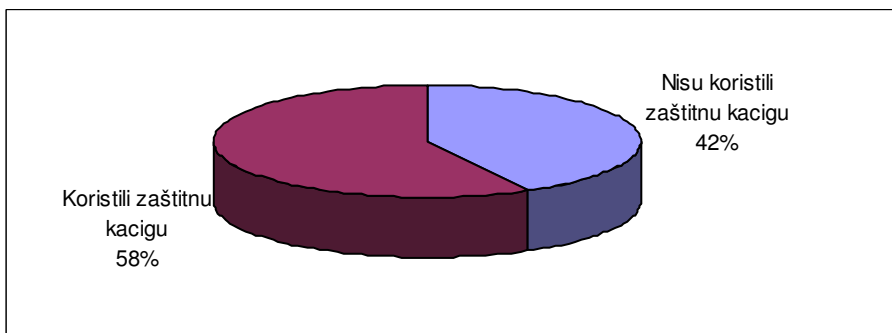
Grafikon 29

Poginuli vozači i putnici osobnih vozila



Grafikon 30

Poginuli vozači i putnici motorkotača



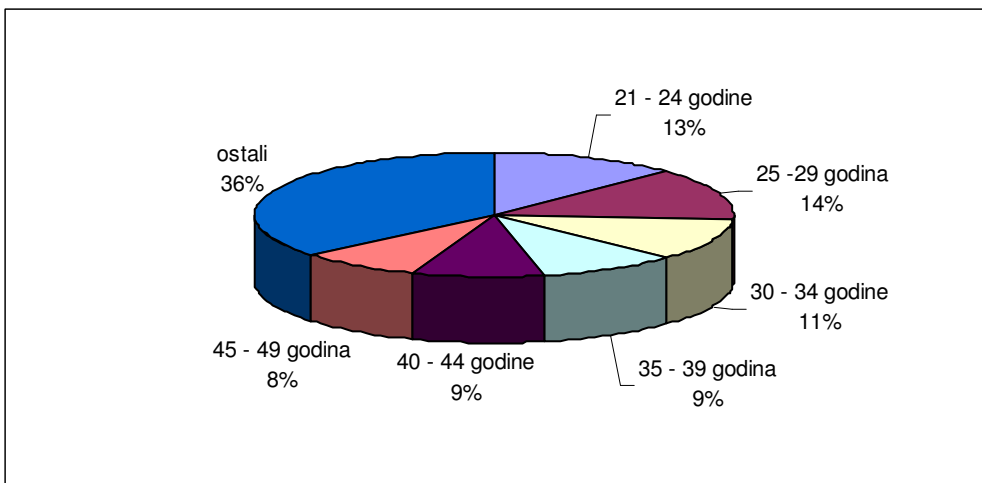
7. VOZAČI KOJI SU PROUZROČILI PROMETNU NESREĆU²

Prometne nesreće po dobnoj strukturi vozača koji su ih skrivili u 2005. godini

Vozači koji su skrivili prometnu nesreću ²⁾	Prometne nesreće					
	ukupno	%	s poginulima	%	s ozljeđenima	%
nepoznato	4.715	8,4	1	0,2	307	2,1
0 - 5 godina	15	0,0			6	0,0
6 - 8 godina	40	0,1			35	0,2
9 - 13 godina	123	0,2			103	0,7
14 - 17 godina	629	1,1	8	1,7	364	2,5
18 - 20 godina	4.423	7,9	39	8,1	1.469	10,1
21 - 24 godine	7.218	12,9	74	15,4	2.185	15,0
25 -29 godina	7.641	13,6	63	13,1	2.117	14,5
30 - 34 godine	6.024	10,8	58	12,1	1.633	11,2
35 - 39 godina	5.296	9,5	37	7,7	1.380	9,5
40 - 44 godine	5.001	8,9	48	10,0	1.315	9,0
45 - 49 godina	4.590	8,2	45	9,4	1.111	7,6
50 - 54 godine	3.786	6,8	31	6,5	882	6,1
55 - 59 godina	2.593	4,6	24	5,0	645	4,4
60 - 64 godine	1.573	2,8	17	3,5	406	2,8
65 i više godina	2.358	4,2	35	7,3	611	4,2
UKUPNO	56.025	100,0	480	100,0	14.569	100,0

Grafikon 31

Prometne nesreće po dobnoj strukturi vozača koji su ih skrivili u 2005. godini



Prometne nesreće po vozačkom stažu vozača koji su ih skrivili u 2005. godini

² Vozači koji su po nalazu policije prouzročili nesreću – načelo „pretpostavljene krivnje“.

² Ako je nesreću skrivilo više vozača, ona se broji samo jedanput ako vozači pripadaju istoj klasifikacijskoj skupini, a ako su u različitim klasifikacijskim skupinama, broji se u svakoj skupini.

Godine vozačkog staža	Prometne nesreće					
	ukupno	%	^s poginulima	%	^s ozlijeđenima	%
više od 50	30	0,1			8	0,1
45 - 50	68	0,1	3	0,7	19	0,2
40 - 45	519	1,1	6	1,4	116	0,9
35 - 40	1.421	3,0	16	3,9	351	2,8
30 - 35	2.126	4,5	20	4,8	501	4,0
25 - 30	3.641	7,7	34	8,2	803	6,4
20 - 25	3.662	7,7	25	6,0	901	7,2
15 - 20	3.800	8,0	32	7,7	950	7,6
10 - 15	6.979	14,7	60	14,5	1.773	14,1
10 godina	2.227	4,7	23	5,5	580	4,6
9 godina	2.001	4,2	17	4,1	539	4,3
8 godina	1.974	4,2	16	3,9	533	4,2
7 godina	2.206	4,7	18	4,3	564	4,5
6 godina	2.000	4,2	20	4,8	565	4,5
5 - 10	10.408	21,9	94	22,7	2.781	22,1
5 godina	2.113	4,5	13	3,1	608	4,8
4 godine	2.493	5,3	20	4,8	692	5,5
3 godine	2.877	6,1	33	8,0	873	6,9
2 godine	2.607	5,5	17	4,1	806	6,4
1 godina	3.005	6,3	23	5,5	907	7,2
1 - 5	13.095	27,6	106	25,5	3.886	30,9
manje od 1 godine	1.672	3,5	19	4,6	491	3,9
UKUPNO	47.421	100,0	415	100,0	12.580	100,0

Prometne nesreće koje su skrivili vozači prema vrsti vozila u 2005. godini

Vozači koji su skrivili prometnu nesreću	Prometne nesreće					
	ukupno	%	^s poginulima	%	^s ozlijeđenima	%
bicikla	757	1,4	13	2,7	599	4,2
mopeda	1.072	2,0	6	1,3	758	5,3
motocikla	1.314	2,4	38	7,9	852	6,0
osobnih vozila	40.747	75,1	343	71,8	10.228	72,0
autobusa i tramvaja	831	1,5	7	1,5	189	1,3
teretnih vozila	6.667	12,3	42	8,8	1.247	8,8
traktora	534	1,0	25	5,2	148	1,0
ostali	2.358	4,3	4	0,8	185	1,3
UKUPNO	54.280	100,0	478	100,0	14.206	100,0

Prometne nesreće koje su skrivili vozači koji nisu smjeli upravljati motornim vozilom u 2005. godini

Prometne nesreće koje su prouzročili vozači motornih vozila	Prometne nesreće					
	ukupno	%	s poginulima	%	s ozlijeđenima	%
pod utjecajem alkohola	7.857	15,5	131	28,6	2.910	22,0
pod utjecajem droga	86	0,2	9	2,0	57	0,4
bez vozačkog ispita	3.066	6,0	49	10,7	1.080	8,2
SVI VOZAČI MOT. VOZILA	50.734	100,0	458	100,0	13.213	100,0

Prometne nesreće koje su skrivili vozači prema stupnju alkoholiziranosti u 2005. godini

Prometne nesreće koje su prouzročili vozači pod utjecajem alkohola koncentracije	Prometne nesreće					
	ukupno	%	s poginulima	%	s ozlijeđenima	%
do 0,5 g/kg	1.339	2,8	12	0,0	450	0,9
od 0,5 do 1,5 g/kg	2.881	6,1	55	0,1	1.168	2,5
više od 1,5 g/kg	3.465	7,3	69	0,1	1.379	2,9
UKUPNO	7.685	16,2	136	0,3	2.997	6,3

Prometne nesreće koje su skrivili mladi vozači (18-24 navršene) koji nisu smjeli upravljati motornim vozilom u 2005. godini

Prometne nesreće koje su prouzročili mladi vozači (18-24 god.) motornih vozila	Prometne nesreće					
	ukupno	%	s poginulima	%	s ozlijeđenima	%
pod utjecajem alkohola	2.133	18,7	36	32,7	920	25,9
pod utjecajem droga	31	0,3	2	1,8	20	0,6
bez polož. vozačkog ispita	1.012	8,9	12	10,9	413	11,6
SVI MLADI VOZ.MOT.VOZ.	11.429	100,0	110	100,0	3.553	100,0

8. KAZNENA DJELA U PROMETU

Struktura kaznenih djela u 2005. godini

Članak KZ-a	Kaznena djela			
	ukupno	s nepoznatim počiniteljem	s naknadno otkrivenim počiniteljem	ostala nerazriješena
272.	2.286	178	136	42
273.	73	61	35	26
UKUPNO	2.359	239	171	68

Kaznena djela u prometu prema policijskim upravama

Policijska uprava	Prijavljena kaznena djela			Razriješena kaznena djela			Naknadno otkrivena kaznena djela		
	Broj djela			Broj djela			Broj djela		
	2004.	2005.	+ - %	2004.	2005.	+ - %	2004.	2005.	+ - %
zagrebačka	507	486	-4,1	493	478	-3,0	52	54	+3,8
splitsko-dalmatinska	327	315	-3,7	316	292	-7,6	20	13	-35,0
primorsko-goranska	147	152	+3,4	144	151	+4,9	7	10	+42,9
osječko-baranjska	144	139	-3,5	142	135	-4,9	6	10	+66,7
istarska	130	114	-12,3	130	111	-14,6	9	4	-55,6
dubrovačko-neretva.	79	75	-5,1	81	74	-8,6	10	3	-70,0
karlovačka	91	85	-6,6	88	75	-14,8	1	5	+400,0
sislačko-mostavačka	117	96	-17,9	117	95	-18,8	10	9	-10,0
šibensko-kninska	100	88	-12,0	96	84	-12,5	6	3	-50,0
vukovarsko-srijemska	112	90	-19,6	112	90	-19,6	7	4	-42,9
zadarska	131	129	-1,5	127	121	-4,7	2	5	+150,0
bjelovarsko-bilogor.	59	90	+52,5	58	87	+50,0	4	5	+25,0
brodsko-posavska	107	98	-8,4	107	98	-8,4	7	3	-57,1
koprivničko-križevačka	76	71	-6,6	76	71	-6,6	15	5	-66,7
krapinsko-zagorska	62	68	+9,7	62	68	+9,7	7	13	+85,7
ličko-senjska	53	54	+1,9	53	52	-1,9	4	6	+50,0
međimurska	65	49	-24,6	65	49	-24,6	10	4	-60,0
požeško-slavonska	33	36	+9,1	32	39	+21,9	3	5	+66,7
varaždinska	74	82	+10,8	73	79	+8,2	3	10	+233,3
virovitičko-podravaska	52	42	-19,2	50	42	-16,0	5		+1,0
UKUPNO	2.466	2.359	-4,3	2.422	2.291	-5,4	188	171	-9,0

9. PREKRŠAJI U PROMETU UTVRĐENI NADZOROM

Vrsta prekršaja utvrđena u nadzoru prometa

Vrsta prekršaja	Broj prekršaja				
	2004.	%	2005.	%	+ - %
Nepropisna i neprimjerena brzina	208.007	20,0	204.687	22,1	-1,6
Crveno svjetlo	10.086	1,0	8.761	0,9	-13,1
Nepropr. pretjecanje i obilaženje	4.934	0,5	6.408	0,7	29,9
Nepoš.prednosti prolaza	1.371	0,1	2.038	0,2	48,7
Nepropisno mimoilaženje	30	0,0	40	0,0	33,3
Neustupanje prednosti pješacima	6.145	0,6	7.709	0,8	25,5
Uprav.vozilom pod utjec.alkohola	40.045	3,9	45.633	4,9	14,0
Nepropisno parkiranje	103.084	9,9	86.654	9,4	-15,9
Nep.skret.,okret.i vožnja unazad	1.208	0,1	2.059	0,2	70,4
Vožnja bez položenog voz. ispita	33.440	3,2	31.815	3,4	-4,9
Strana i smjer kretanja	4.510	0,4	4.940	0,5	9,5
Tehnički neispravno vozilo	21.070	2,0	13.026	1,4	-38,2
Vožnja bez svjetla na vozilu	32.394	3,1	77.018	8,3	137,8
Neregistrirana i tehn.nepregl.vozila	67.317	6,5	35.937	3,9	-46,6
Poduka bez instruktorskog ispita	30	0,0	1	0,0	
Prekršaji pješaka u prometu	10.248	1,0	7.469	0,8	-27,1
Sigurnosni pojas	155.210	15,0	112.621	12,2	-27,4
Zaštitna kaciga	39.883	3,8	25.543	2,8	-36,0
Nepoštivanje prometnog znaka	137.973	13,3	94.009	10,1	-31,9
Uprav.voz.kad je voz.doz.oduzeta	7.692	0,7	6.139	0,7	-20,2
Ostali prekršaji	152.904	14,7	153.984	16,6	0,7
UKUPNO	1.037.581	100,0	926.491	100,0	-10,7

Prekršaja utvrđeni u nadzoru prema policijskim upravama

Policijska uprava	Broj prekršaja				
	2004.	%	2005.	%	+ - %
zagrebačka	241.775	23,3	218.365	23,6	-9,7
splitsko-dalmatinska	115.240	11,1	127.481	13,8	10,6
primorsko-goranska	92.329	8,9	86.896	9,4	-5,9
osječko-baranjska	65.445	6,3	60.049	6,5	-8,2
istarska	60.365	5,8	57.855	6,2	-4,2
dubrovačko-neretvanska	46.709	4,5	45.112	4,9	-3,4
karlovačka	40.212	3,9	29.434	3,2	-26,8
sislačko-moslavačka	45.353	4,4	29.501	3,2	-35,0
šibensko-kninska	34.689	3,3	32.762	3,5	-5,6
vukovarsko-srijemska	34.472	3,3	28.473	3,1	-17,4
zadarska	38.249	3,7	33.189	3,6	-13,2
bjelovarsko-bilogorska	28.702	2,8	25.596	2,8	-10,8
brodsko-posavska	35.778	3,4	25.530	2,8	-28,6
koprivničko-križevačka	31.539	3,0	25.031	2,7	-20,6
krapinsko-zagorska	22.377	2,2	15.615	1,7	-30,2
ličko-senjska	19.350	1,9	17.552	1,9	-9,3
međimurska	19.750	1,9	12.695	1,4	-35,7
požeško-slavonska	16.818	1,6	12.258	1,3	-27,1
varaždinska	25.668	2,5	22.200	2,4	-13,5
virovitičko-podravska	22.761	2,2	20.897	2,3	-8,2
UKUPNO	1.037.581	100,0	926.491	100,0	-10,7

PRILOZI

I.Sigurnost prometa po policijskim postajama u 2005. godini

Policijske uprave i policijske postaje	Prometne nesreće					Nastradale osobe		
	Ukupno	S		S nastradalim osobama		Poginule	Teško ozlijeđene	Lakše ozlijeđene
		materijalnom štetom	Ukupno	S poginulim osobama	S ozlijeđenim osobama			
UKUPNO RH	58.132	42.453	15.679	530	15.149	597	4.178	17.595
ZAGREBAČKA	16.643	13.193	3.450	104	3.346	114	743	3.985
Dugo Selo	291	189	102	1	101	1	8	156
Ivanić-Grad	266	171	95	1	94	1	25	101
Jastrebarsko	254	139	115	6	109	6	36	111
Vrbovec	360	244	116	4	112	4	20	150
Sv. I. Zelina	141	74	67	4	63	4	20	72
Velika Gorica	954	779	175	5	170	6	37	187
Zaprešić	621	470	151	8	143	8	40	176
Samobor	579	422	157	5	152	5	15	214
Sesvete	934	674	260	4	256	4	36	344
Zagreb I PPRP	7.224	6.019	1.205	26	1.179	32	268	1.347
Zagreb II PPRP	5.019	4.012	1.007	40	967	43	238	1.127
SPLITSKO-DALM.	6.229	4.271	1.958	56	1.902	64	576	2.072
Brač	101	52	49	1	48	1	16	58
Hvar	117	73	44	1	43	1	20	53
Imotski	272	156	116	2	114	2	25	152
Makarska	456	313	143	5	138	7	50	161
Omiš	420	295	125	6	119	6	40	132
Sinj	459	315	144	7	137	9	42	159
Split	3.973	2.813	1.160	28	1.132	31	315	1.194
Trogir	360	209	151	4	147	5	60	134
Vis	14	9	5		5		3	5
Vrgorac	57	36	21	2	19	2	5	24
PRIMORSKO-GOR.	5.124	4.019	1.105	35	1.070	43	308	1.108
Crikvenica	322	222	100	4	96	5	27	112
Čabar	23	19	4		4		1	4
Delnice	280	204	76	4	72	4	31	84
Krk	498	421	77	2	75	4	24	75
Opatija	736	623	113	5	108	5	30	105
Rab	100	70	30		30		13	24
Rijeka	2.820	2.208	612	17	595	22	153	611
Vrbovsko	141	104	37	3	34	3	9	38
Mali Lošinj	204	148	56		56		20	55

Sigurnost prometa po policijskim postajama u 2005. godini

Policijske uprave i policijske postaje	Prometne nesreće					Nastradale osobe		
	Ukupno	S materijalnom štetom	S nastradalim osobama			Poginule	Teško ozlijeđene	Lakše ozlijeđene
			Ukupno	S poginulim osobama	S ozlijeđenim osobama			
OSJEČKO-BARANJ.	2.645	1.706	939	40	899	41	223	1.157
Beli Manastir	326	240	86	6	80	6	22	98
Donji Miholjac	154	103	51	4	47	4	11	59
Đakovo	275	159	116	7	109	7	19	150
Našice	327	226	101	7	94	7	32	118
Osijek	1.272	812	460	12	448	13	104	556
Valpovo	291	166	125	4	121	4	35	176
ISTARSKA	4.119	3.025	1.094	37	1.057	45	275	1.266
Buje	250	205	45	1	44	1	10	49
Umag	520	414	106	1	105	2	12	128
Buzet	100	66	34	2	32	2	9	45
Labin	333	217	116	5	111	6	23	143
Pazin	261	182	79	7	72	8	35	104
Poreč	919	703	216	4	212	4	59	241
Pula	1.312	966	346	13	333	14	83	394
Rovinj	424	272	152	4	148	8	44	162
DUBROVAČKO-NER.	2.027	1.395	632	19	613	20	188	665
Ston	81	43	38	3	35	3	10	34
Dubrovnik	1.405	998	407	12	395	13	131	423
Korčula	177	110	67	1	66	1	23	75
Lastovo	8	6	2		2		1	2
Metković	242	169	73	2	71	2	17	68
Ploče	114	69	45	1	44	1	6	63
KARLOVAČKA	1.955	1.477	478	19	459	20	156	521
Duga Resa	366	256	110	4	106	4	30	123
Karlovac	924	722	202	8	194	9	66	217
Ogulin	251	167	84	3	81	3	28	95
Ozalj	129	103	26		26		10	26
Slunj	223	179	44	4	40	4	17	45
Vojnić	62	50	12		12		5	15
SISAČKO-MOSLAV	2.243	1.467	776	22	754	26	176	925
Dvor	18	16	2		2			2
Glina	61	40	21	1	20	1	2	24
Hrv. Kostajnica	82	57	25		25		7	21
Kutina	755	493	262	9	253	9	68	332
Novska	231	157	74	1	73	1	10	103
Petrinja	232	149	83	2	81	2	31	81
Sunja	51	34	17		17		5	20
Sisak	762	482	280	9	271	13	52	324
Gvozd	51	39	12		12		1	18

Sigurnost prometa po policijskim postajama u 2005. godini

Policijske uprave i policijske postaje	Prometne nesreće					Nastradale osobe		
	Ukupno	S	S nastradalim osobama			Poginule	Teško ozlijeđene	Lakše ozlijeđene
		materijalnom štetom	Ukupno	S poginulim osobama	S ozlijeđenim osobama			
ŠIBENSKO-KNINSKA	1.703	1.186	517	21	496	23	177	562
Drniš	101	68	33	1	32	1	4	44
Knin	281	207	74	3	71	4	35	89
Šibenik	1.321	911	410	17	393	18	138	429
VUKOVARSKO-SRI.	1.445	1.020	425	20	405	21	147	470
Vinkovci	662	453	209	6	203	6	81	234
Vukovar	278	198	80	5	75	5	30	97
Ilok	62	46	16	1	15	2	3	17
Županja	368	281	87	6	81	6	22	93
Drenovci	75	42	33	2	31	2	11	29
ZADARSKA	2.796	2.024	772	28	744	32	213	867
Benkovac	223	142	81	3	78	3	19	107
Biograd n/m	229	168	61	7	54	7	20	62
Donji Srb	2	2						
Gračac	98	71	27	3	24	3	9	27
Obrovac	137	110	27	2	25	5	8	31
Pag	108	64	44	3	41	3	9	49
Zadar	1.999	1.467	532	10	522	11	148	591
BJELOVARSKO-BIL.	1.534	1.095	439	29	410	33	109	464
Bjelovar	865	615	250	11	239	12	60	271
Čazma	150	108	42	5	37	6	11	42
Daruvar	172	111	61	4	57	5	13	65
Garešnica	203	149	54	4	50	4	13	58
Grubišno Polje	144	112	32	5	27	6	12	28
BRODSKO-POSAV.	1.910	1.300	610	18	592	21	169	713
Nova Gradiška	448	302	146	2	144	3	53	146
Slavonski Brod	1.462	998	464	16	448	18	116	567
KOPRIVNIČKO-KRIŽ.	1.180	741	439	16	423	19	112	519
Đurđevac	237	138	99	4	95	4	31	101
Koprivnica	624	392	232	8	224	10	52	283
Križevci	319	211	108	4	104	5	29	135
KRAPINSKO-ZAG.	1.201	735	466	13	453	14	112	552
Donja Stubica	237	144	93	1	92	1	24	104
Klanjec	43	21	22		22		4	29
Krapina	620	392	228	10	218	11	49	293
Zlatar Bistrica	194	116	78	1	77	1	22	78
Pregrada	107	62	45	1	44	1	13	48

Sigurnost prometa po policijskim postajama u 2005. godini

Policijske uprave i policijske postaje	Prometne nesreće					Nastradale osobe		
	Ukupno	S materijalnom štetom	S nastradalim osobama			Poginule	Teško ozlijeđene	Lakše ozlijeđene
			Ukupno	S poginulim osobama	S ozlijeđenim osobama			
LIČKO-SENJSKA	1.173	910	263	11	252	11	87	311
Donji Lapac	8	5	3		3		1	2
Gospić	294	219	75	5	70	5	34	82
Karlobag	39	31	8		8		3	12
Otočac	264	210	54	2	52	2	16	68
Novalja	119	86	33		33		13	30
Senj	233	193	40	2	38	2	10	45
Korenica	216	166	50	2	48	2	10	72
MEĐIM URSKA	1.156	834	322	11	311	11	99	294
Čakovec	1.156	834	322	11	311	11	99	294
POŽEŠKO-SLAV.	724	463	261	5	256	5	81	336
Pakrac	130	91	39	1	38	1	14	40
Požega	422	258	164	4	160	4	44	222
Pleternica	172	114	58		58		23	74
VARAŽDINSKA	1.513	1.092	421	11	410	12	129	450
Ivanec	256	179	77	2	75	2	32	77
Ludbreg	168	111	57	2	55	2	22	50
Novi Marof	190	129	61	1	60	1	17	82
Varaždin	899	673	226	6	220	7	58	241
VIROVITIČKO-PO.	812	500	312	15	297	22	98	358
Orahovica	94	55	39		39	0	11	47
Slatina	206	136	70	8	62	13	37	84
Virovitica	512	309	203	7	196	9	50	227

**II. Dobna i spolna struktura registriranih vozača motornih vozila
na dan 31.12.2005. godine**

Godine starosti	Ukupno	Spol	
		muškarci	žene
do 18	19.864	13.795	6.069
19-24	234.471	137.191	97.280
25-34	485.704	271.726	213.978
35-44	475.882	280.034	195.848
45-54	447.162	286.646	160.516
55-64	263.879	185.479	78.400
65 i više	125.094	111.601	13.493
UKUPNO	2.052.056	1.286.472	765.584

III. Registrirana motorna vozila na dan 31.12.

Registrirana motorna vozila prema vrsti vozila i policijskim upravama u 1995. godini

Policijska uprava	VRSTE VOZILA								
	UKUPNO	Moped	Motocikl	Osobno vozilo	Autobus	Teretno i radno vozilo	Kombinirano vozilo	Radni stroj	Traktor
UKUPNO RH	841.167	11.193	9.933	710.910	3.897	68.816	6.215	928	29.275
Zagrebačka	226.676	1.154	1.531	199.240	798	19.216	1.848	277	2.612
Splitsko-dalmatinska	81.205	644	1.886	70.754	513	7.079	269	41	19
Primorsko-goranska	79.606	1.421	1.204	69.917	397	5.640	474	48	505
Osječko-baranjska	42.143	740	405	36.647	246	3.081	386	38	600
Istarska	61.903	1.108	949	54.301	229	4.466	437	71	342
Dubrovačko-neretvanska	23.729	465	377	20.663	127	1.976	106	6	9
Karlovačka	28.390	343	292	23.659	83	2.071	185	26	1.731
Sisačko-moslavačka	32.952	670	332	26.405	146	2.602	324	32	2.441
Šibensko-kninska	15.798	308	306	13.821	117	1.209	34	3	
Vukovarsko-srijemska	18.459	186	117	15.801	69	1.391	170	21	704
Zadarska	10.640	167	80	9.094	41	1.183	70	5	
Bjelovarsko-bilogorska	26.612	668	361	19.667	383	2.268	279	48	2.938
Brodsko-posavska	25.780	406	259	21.895	97	2.018	199	23	883
Koprivničko-križevačka	27.617	620	403	20.693	39	2.284	175	76	3.327
Krapinsko-zagorska	26.686	384	357	20.968	152	2.336	327	28	2.134
Ličko-senjska	8.731	83	46	6.873	55	902	69	6	697
Međimurska	26.686	274	200	21.418	43	2.445	240	33	2.033
Požeško-slavonska	19.903	191	230	15.929	117	1.512	142	18	1.764
Varaždinska	40.998	1.023	421	30.450	204	3.769	316	109	4.706
Virovitičko-podravska	16.653	338	177	12.715	41	1.368	165	19	1.830

Registrirana motorna vozila prema vrsti vozila i policijskim upravama u 2005. godini

Policijska uprava	VRSTE VOZILA								
	UKUPNO	Moped	Motocikl	Osobno vozilo	Autobus	Teretno i radno vozilo	Kombinirano vozilo	Radni stroj	Traktor
UKUPNO RH	1.790.971	83.733	44.196	1.384.699	4.851	152.663	10.244	6.003	104.582
Zagrebačka	490.274	15.004	9.021	400.069	1.073	48.020	2.941	1.507	12.639
Splitsko-dalmatinska	187.893	10.133	11.128	148.471	583	16.402	708	373	95
Primorsko-goranska	148.216	9.403	5.109	119.194	509	11.565	817	575	1.044
Osječko-baranjska	104.860	4.637	1.205	80.256	300	7.525	714	443	9.780
Istarska	121.227	7.641	4.350	95.209	195	10.113	732	546	2.441
Dubrovačko-neretvanska	50.297	4.255	2.172	39.004	220	4.307	221	68	50
Karlovačka	53.227	2.151	734	40.099	132	4.211	235	168	5.497
Sisačko-moslavačka	62.631	2.907	867	46.155	113	4.106	419	171	7.893
Šibensko-kninska	42.461	3.810	1.679	32.979	187	3.411	156	142	97
Vukovarsko-srijemska	56.200	2.182	469	43.203	150	3.807	343	300	5.746
Zadarska	63.771	3.845	1.545	50.631	192	6.534	402	220	402
Bjelovarsko-bilogorska	51.837	2.037	765	34.195	405	3.748	333	173	10.181
Brodsko-posavska	53.357	3.031	775	39.863	142	4.073	308	238	4.927
Koprivničko-križevačka	50.489	2.058	691	33.315	58	3.822	254	156	10.135
Krapinsko-zagorska	50.918	1.798	886	38.503	160	3.745	339	198	5.289
Ličko-senjska	18.407	713	234	13.374	48	1.906	115	99	1.918
Međimurska	50.138	2.024	825	36.038	86	4.428	375	172	6.190
Požeško-slavonska	28.945	1.320	392	20.597	88	1.904	218	64	4.362
Varaždinska	74.254	3.621	1.015	52.224	177	6.790	361	282	9.784
Virovitičko-podravska	31.569	1.163	334	21.320	33	2.246	253	108	6.112

Registrirana motorna vozila prema policijskim upravama

Policijska uprava	1996.	1997.	1998.	1999.	2000.	2001.	2002.	2003.	2004.	2005.
zagrebačka	273.480	305.388	330.603	355.683	380.464	404.929	424.154	449.312	470.787	490.274
splitsko-dalmat.	100.477	113.150	124.741	134.609	141.385	153.293	162.654	172.472	181.625	187.893
primorsko-goran.	92.658	99.655	105.993	111.841	117.688	125.982	132.737	138.782	143.040	148.216
osječko-baranj.	49.804	68.227	80.629	84.180	86.227	92.361	96.323	98.219	101.546	104.860
istarska	73.169	79.831	86.566	91.114	95.001	98.811	104.376	109.340	115.526	121.227
dubrovačko-nere.	27.612	30.541	29.831	32.136	36.438	39.733	42.001	44.294	47.043	50.297
karlovačka	31.328	34.833	38.116	40.597	42.250	45.026	46.761	49.358	51.013	53.227
sislačko-moslav.	42.086	40.964	45.950	49.011	51.307	53.799	55.966	58.391	60.321	62.631
šibensko-kninska	20.847	25.319	27.535	29.420	31.269	33.641	36.010	38.489	40.553	42.461
vukov.-srijemska	25.509	39.916	42.398	44.256	46.051	49.103	51.148	52.465	53.859	56.200
zadarska	21.960	33.696	38.463	40.874	43.827	48.230	52.209	56.303	59.965	63.771
bjelovarsko-bilog.	31.144	34.292	41.448	44.120	41.888	44.908	47.261	49.087	50.072	51.837
brodsko-posav.	29.018	33.703	37.170	40.655	42.901	45.826	47.589	49.466	51.373	53.357
koprivničko-križ.	31.120	34.698	37.827	39.535	40.656	42.943	45.028	46.983	48.733	50.489
krapinsko-zagor.	30.629	33.432	36.647	39.521	41.436	43.564	45.415	47.302	48.689	50.918
ličko-senjska	9.902	10.391	11.571	12.842	14.048	15.256	16.274	16.999	17.785	18.407
međimurska	29.610	32.569	35.105	37.112	39.317	41.528	44.088	46.774	48.506	50.138
požeško-slavon.	23.037	18.766	16.695	18.002	23.718	25.176	26.254	27.276	27.978	28.945
varaždinska	46.360	51.414	54.704	57.458	60.055	63.813	67.218	69.026	71.232	74.254
virov.-podravska	19.128	21.416	19.530	20.687	25.084	26.823	28.309	29.513	30.453	31.569
UKUPNO	1.008.878	1.142.201	1.241.522	1.323.653	1.401.010	1.494.745	1.571.775	1.649.851	1.720.099	1.790.971

Registrirana motorna vozila prema vrstama

Vrsta vozila	1996.	1997.	1998.	1999.	2000.	2001.	2002.	2003.	2004.	2005.
Moped	17.789	24.777	31.581	37.610	43.424	49.461	57.107	65.256	73.591	83.733
Motocikl	14.128	17.401	18.957	20.499	21.868	24.305	28.188	33.925	39.315	44.196
Osobno voz.	835.714	932.278	1.000.052	1.063.546	1.124.825	1.195.450	1.244.252	1.293.421	1.337.523	1.384.699
Autobus	4.596	4.771	4.814	4.743	4.660	4.770	4.792	4.833	4.869	4.851
Teretno voz.	88.893	102.905	108.610	111.413	115.442	122.455	131.673	141.182	147.651	152.663
Kombini.voz.	7.893	8.683	9.134	9.317	9.382	9.598	9.788	9.985	10.155	10.244
Radni stroj	1.411	1.881	2.397	2.667	2.933	3.317	3.779	4.495	5.270	6.003
Traktor	38.454	49.505	65.977	73.858	78.476	85.389	92.196	96.754	101.725	104.582
UKUPNO	1.008.878	1.142.201	1.241.522	1.323.653	1.401.010	1.494.745	1.571.775	1.649.851	1.720.099	1.790.971

IV.Sigurnost prometa po policijskim upravama (1996-2005)

Prometne nesreće

Policijska uprava	1996.	1997.	1998.	1999.	2000.	2001.	2002.	2003.	2004.	2005.
zagrebačka	17.520	18.988	20.739	20.745	21.414	23.135	24.332	26.383	21.451	16.643
splitsko-dalmatinska	7.715	7.785	8.808	8.959	9.075	9.612	10.222	10.615	8.889	6.229
primorsko-goranska	6.650	6.888	7.560	7.831	8.392	8.833	8.786	8.713	7.139	5.124
osječko-baranjska	2.849	2.648	3.062	2.837	3.192	3.989	4.068	4.254	3.668	2.645
istarska	3.741	4.506	4.825	5.261	5.772	6.604	6.506	6.876	5.640	4.119
dubr.-neretvanska	1.063	1.204	1.348	1.299	1.500	1.802	2.157	2.326	2.276	2.027
karlovačka	2.961	2.868	3.137	3.082	3.277	3.486	3.330	3.599	2.740	1.955
sislačko-moslavačka	1.853	1.836	1.942	2.105	2.434	2.666	2.763	3.079	2.501	2.243
šibensko-kninska	1.435	1.576	1.686	1.840	1.930	2.116	2.689	2.653	2.449	1.703
vukov.-srijemska	1.271	1.279	1.651	1.476	1.532	2.079	2.282	2.274	1.869	1.445
zadarska	1.987	2.383	2.601	2.701	3.112	3.810	4.179	4.343	3.818	2.796
bjelov.-bilogorska	1.399	1.343	1.419	1.523	1.677	1.936	2.084	2.141	1.789	1.534
brodsko-posavska	1.514	1.260	1.450	1.280	1.440	1.829	2.136	2.505	2.197	1.910
kopriv.-križevačka	1.320	1.184	1.369	1.582	1.554	1.735	1.787	1.961	1.632	1.180
krapinsko-zagorska	1.392	1.126	1.172	1.049	1.186	1.351	1.417	1.815	1.485	1.201
ličko-senjska	1.149	1.176	1.378	1.274	1.452	1.645	1.908	2.164	1.893	1.173
međimurska	945	910	866	957	1.074	1.163	1.253	1.447	1.180	1.156
požeško-slavonska	672	675	703	753	836	969	1.056	1.250	950	724
varaždinska	1.212	1.179	1.457	1.301	1.538	2.089	2.338	2.283	1.683	1.513
virov.-podravska	772	871	809	943	1.000	1.062	1.318	1.421	1.291	812
UKUPNO	59.420	61.685	67.982	68.798	73.387	81.911	86.611	92.102	76.540	58.132

Prometne nesreće s nastradalim osobama

Policijska uprava	1996.	1997.	1998.	1999.	2000.	2001.	2002.	2003.	2004.	2005.
zagrebačka	3.080	2.941	3.371	3.312	3.579	3.793	3.884	4.028	3.844	3.450
splitsko-dalmatinska	1.371	1.310	1.450	1.516	1.595	1.695	1.788	2.051	2.020	1.958
primorsko-goranska	1.042	1.019	1.156	1.201	1.353	1.407	1.376	1.353	1.210	1.105
osječko-baranjska	735	687	818	703	766	817	1.052	1.107	1.102	939
istarska	629	843	835	897	1.035	1.179	1.241	1.347	1.294	1.094
dubr.-neretvanska	262	298	302	310	354	391	481	590	545	632
karlovačka	454	436	508	544	541	560	567	626	560	478
sislačko-moslavačka	418	426	402	443	527	565	622	799	678	776
šibensko-kninska	354	395	350	433	457	467	551	537	558	517
vukov.-srijemska	271	319	389	333	415	465	561	680	665	425
zadarska	475	526	537	548	639	713	942	919	816	772
bjelov.-bilogorska	331	354	354	412	435	469	469	530	435	439
brodsko-posavska	346	290	283	247	333	550	708	757	690	610
kopriv.-križevačka	326	299	345	444	455	449	471	479	497	439
krapinsko-zagorska	408	332	445	296	379	498	548	645	502	466
ličko-senjska	215	216	269	256	287	274	353	436	353	263
međimurska	195	178	211	234	250	306	352	422	317	322
požeško-slavonska	161	175	161	181	239	277	263	353	273	261
varaždinska	372	343	433	385	472	469	502	557	435	421
virov.-podravska	295	265	227	263	319	312	340	376	346	312
UKUPNO	11.740	11.652	12.846	12.958	14.430	15.656	17.071	18.592	17.140	15.679

Prometne nesreće s poginulim osobama

Policajska uprava	1996.	1997.	1998.	1999.	2000.	2001.	2002.	2003.	2004.	2005.
zagrebačka	114	122	112	110	102	91	95	91	86	104
splitsko-dalmatinska	74	53	43	63	73	60	68	55	62	56
primorsko-goranska	43	49	35	41	22	41	48	38	43	35
osječko-baranjska	35	52	54	42	53	31	34	65	33	40
istarska	23	23	29	24	25	29	36	35	34	37
dubr.-neretvanska	12	19	17	16	13	13	15	24	18	19
karlovačka	36	32	36	31	30	37	35	32	25	19
sisačko-moslavačka	30	39	27	29	30	32	27	34	22	22
šibensko-kninska	17	17	15	16	16	24	21	21	25	21
vukov.-srijemska	22	24	20	30	31	29	21	27	22	20
zadarska	24	32	25	26	17	23	24	21	30	28
bjelov.-bilogorska	18	18	14	16	20	18	14	21	16	29
brodsko-posavska	31	24	31	24	31	28	24	33	21	18
kopriv.-križevačka	41	18	18	21	16	19	23	14	21	16
krapinsko-zagorska	21	21	13	18	21	20	17	21	17	13
ličko-senjska	17	16	16	19	17	13	12	28	15	11
međimurska	17	21	12	13	11	15	10	18	14	11
požeško-slavonska	8	11	4	9	13	14	6	6	8	5
varaždinska	41	33	23	24	24	22	22	31	18	11
virov.-podravska	20	21	25	17	13	18	19	18	10	15
UKUPNO	644	645	569	589	578	577	571	633	540	530

Prometne nesreće s ozlijeđenim osobama

Policajska uprava	1996.	1997.	1998.	1999.	2000.	2001.	2002.	2003.	2004.	2005.
zagrebačka	2.967	2.820	3.257	3.201	3.477	3.702	3.789	3.937	3.758	3.346
splitsko-dalmatinska	1.296	1.257	1.411	1.453	1.522	1.635	1.721	1.993	1.958	1.902
primorsko-goranska	999	970	1.121	1.160	1.331	1.366	1.328	1.315	1.167	1.070
osječko-baranjska	700	635	762	661	713	786	1.018	1.042	1.069	899
istarska	606	820	806	873	1.010	1.150	1.205	1.312	1.260	1.057
dubr.-neretvanska	250	279	285	294	341	378	466	566	527	613
karlovačka	418	404	472	513	511	523	532	594	535	459
sisačko-moslavačka	388	387	375	414	497	533	595	765	656	754
šibensko-kninska	337	378	335	417	441	443	530	516	533	496
vukov.-srijemska	249	295	369	303	384	436	540	653	643	405
zadarska	451	493	512	522	622	690	918	901	786	744
bjelov.-bilogorska	313	336	340	395	415	451	455	509	419	410
brodsko-posavska	315	266	252	223	302	522	684	724	669	592
kopriv.-križevačka	285	281	327	423	439	430	448	465	476	423
krapinsko-zagorska	387	311	432	278	358	478	531	624	485	453
ličko-senjska	198	200	253	237	270	261	340	408	338	252
međimurska	178	157	199	221	239	291	342	404	303	311
požeško-slavonska	153	164	157	172	226	263	257	347	265	256
varaždinska	331	310	410	361	448	447	480	526	417	410
virov.-podravska	275	244	202	248	306	294	321	358	336	297
UKUPNO	11.096	11.007	12.277	12.369	13.852	15.079	16.500	17.959	16.600	15.149

Poginule osobe u prometnim nesrećama

Policajska uprava	1996.	1997.	1998.	1999.	2000.	2001.	2002.	2003.	2004.	2005.
zagrebačka	124	133	125	122	110	101	101	98	98	114
splitsko-dalmatinska	85	58	52	68	83	66	75	59	69	64
primorsko-goranska	49	56	39	46	24	49	58	46	48	43
osječko-baranjska	38	55	62	44	61	33	35	70	38	41
istarska	26	24	31	31	27	31	40	38	38	45
dubr.-neretvanska	14	25	19	23	14	17	15	25	19	20
karlovačka	42	32	41	38	38	51	38	34	26	20
sisačko-moslavačka	36	41	31	34	34	33	29	41	24	26
šibensko-kninska	21	18	20	19	18	31	23	26	31	23
vukov.-srijemska	24	27	20	34	35	32	22	27	23	21
zadarska	24	42	33	30	18	28	28	25	31	32
bjelov.-bilogorska	21	20	14	16	23	18	21	22	18	33
brodsko-posavska	39	23	34	28	40	29	26	37	22	21
kopriv.-križevačka	43	18	18	22	19	22	23	15	25	19
krapinsko-zagorska	22	22	15	18	22	20	19	24	18	14
ličko-senjska	22	21	22	23	21	14	15	33	23	11
međimurska	18	25	13	13	11	15	10	20	15	11
požeško-slavonska	8	12	4	9	13	15	6	7	9	5
varaždinska	44	38	24	27	27	23	24	35	19	12
virov.-podravska	21	24	29	17	17	19	19	19	14	22
UKUPNO	721	714	646	662	655	647	627	701	608	597

Teško ozlijeđene osobe u prometnim nesrećama

Policajska uprava	1996.	1997.	1998.	1999.	2000.	2001.	2002.	2003.	2004.	2005.
zagrebačka	1.010	918	917	836	804	810	792	807	787	743
splitsko-dalmatinska	608	604	537	549	550	595	525	657	554	576
primorsko-goranska	331	332	351	358	392	370	349	377	324	308
osječko-baranjska	255	237	294	242	252	259	265	263	242	223
istarska	279	329	262	243	265	303	259	315	294	275
dubr.-neretvanska	126	135	158	140	146	143	159	184	173	188
karlovačka	229	202	216	227	210	220	199	243	186	156
sisačko-moslavačka	185	159	159	142	177	175	185	213	195	176
šibensko-kninska	171	179	166	194	233	226	216	202	182	177
vukov.-srijemska	111	150	149	108	157	137	152	169	184	147
zadarska	210	198	211	186	187	249	248	239	240	213
bjelov.-bilogorska	146	135	129	143	137	137	127	139	110	109
brodsko-posavska	175	142	168	100	125	174	156	193	176	169
kopriv.-križevačka	113	119	99	101	116	98	131	114	127	112
krapinsko-zagorska	206	118	96	87	153	126	91	146	109	112
ličko-senjska	82	93	124	89	103	102	128	138	111	87
međimurska	140	138	120	129	123	139	152	130	128	99
požeško-slavonska	78	82	51	81	71	89	79	91	63	81
varaždinska	162	153	163	128	170	140	142	177	123	129
virov.-podravska	123	137	88	91	127	115	126	81	87	98
UKUPNO	4.740	4.560	4.458	4.174	4.498	4.607	4.481	4.878	4.395	4.178

Lakše ozlijeđene osobe u prometnim nesrećama

Policajska uprava	1996.	1997.	1998.	1999.	2000.	2001.	2002.	2003.	2004.	2005.
zagrebačka	3.336	3.169	3.847	3.876	4.267	4.620	4.701	4.834	4.778	3.985
splitsko-dalmatinska	1.321	1.334	1.595	1.703	1.776	1.820	1.953	2.232	2.227	2.072
primorsko-goranska	1.050	1.055	1.251	1.260	1.504	1.491	1.448	1.417	1.304	1.108
osječko-baranjska	712	710	892	712	843	975	1.260	1.333	1.326	1.157
istarska	582	825	860	985	1.223	1.334	1.466	1.476	1.521	1.266
dubr.-neretvanska	253	297	267	289	338	391	509	648	562	665
karlovačka	420	432	517	587	579	604	629	691	642	521
sisačko-moslavačka	373	432	372	438	550	623	679	898	763	925
šibensko-kninska	350	384	372	431	436	451	576	565	618	562
vukov.-srijemska	220	266	393	347	447	538	655	831	834	470
zadarska	488	583	613	637	790	791	1.097	1.071	876	867
bjelov.-bilogorska	301	333	356	431	418	490	509	583	490	464
brodsko-posavska	291	253	197	211	361	612	837	938	847	713
kopriv.-križevačka	282	270	355	475	514	498	530	571	538	519
krapinsko-zagorska	402	350	544	307	419	594	697	841	627	552
ličko-senjska	251	252	287	298	349	331	417	541	463	311
međimurska	96	62	142	163	191	243	303	407	283	294
požeško-slavonska	160	151	177	155	243	308	314	428	331	336
varaždinska	294	284	437	379	451	471	522	545	429	450
virov.-podravska	260	232	186	245	304	301	340	425	417	358
UKUPNO	11.442	11.674	13.660	13.929	16.003	17.486	19.442	21.275	19.876	17.595

V. Sigurnost prometa po mjesecima (1996-2005)

Prometne nesreće

Mjesec	1996.	1997.	1998.	1999.	2000.	2001.	2002.	2003.	2004.	2005.
Siječanj	4.520	3.903	4.429	4.903	4.982	5.481	5.937	6.354	6.494	4.002
Veljača	4.276	3.730	4.020	4.512	4.504	5.005	5.140	5.994	6.802	3.683
Ožujak	4.371	4.443	4.666	4.506	5.247	5.841	5.991	5.999	6.593	4.168
Travanj	5.069	5.112	5.696	5.337	5.692	6.591	6.593	6.882	7.376	4.381
Svibanj	5.080	5.060	5.499	5.751	6.211	6.924	7.194	7.742	8.015	5.066
Lipanj	5.224	5.332	5.553	5.779	6.205	7.241	7.178	8.369	7.957	5.024
Srpanj	5.303	6.519	6.603	6.994	7.576	8.077	8.718	9.139	8.377	5.918
Kolovoz	5.422	6.575	7.078	6.723	7.355	8.174	9.368	9.631	7.438	6.180
Rujan	5.107	5.068	6.420	6.020	6.371	7.329	7.902	8.169	4.305	4.905
Listopad	5.043	5.603	6.192	5.979	6.352	6.733	7.747	8.398	4.564	4.994
Studeni	4.936	4.968	5.580	5.804	6.078	6.901	7.023	7.191	4.140	4.683
Prosinac	5.069	5.372	6.246	6.490	6.814	7.614	7.820	8.234	4.479	5.128
UKUPNO	59.420	61.685	67.982	68.798	73.387	81.911	86.611	92.102	76.540	58.132

Prometne nesreće s nastradalim osobama

Mjesec	1996.	1997.	1998.	1999.	2000.	2001.	2002.	2003.	2004.	2005.
Siječanj	754	522	805	899	800	1.031	984	935	1.171	1.012
Veljača	690	693	743	657	776	859	937	940	1.264	773
Ožujak	844	898	822	802	1.001	1.093	1.144	1.155	1.228	1.010
Travanj	1.097	887	1.055	936	1.145	1.316	1.258	1.380	1.465	1.162
Svibanj	1.187	1.060	1.174	1.165	1.384	1.441	1.478	1.749	1.743	1.474
Lipanj	1.173	1.187	1.154	1.295	1.318	1.498	1.496	1.968	1.755	1.520
Srpanj	1.157	1.288	1.317	1.428	1.583	1.661	1.793	2.056	1.796	1.672
Kolovoz	1.113	1.304	1.474	1.356	1.458	1.663	1.986	2.109	1.837	1.715
Rujan	991	1.089	1.251	1.259	1.318	1.322	1.679	1.748	1.271	1.369
Listopad	1.011	1.003	1.158	1.120	1.241	1.343	1.564	1.701	1.322	1.462
Studenj	915	892	985	951	1.181	1.229	1.337	1.327	1.076	1.215
Prosinac	808	829	908	1.090	1.225	1.200	1.415	1.524	1.212	1.295
UKUPNO	11.740	11.652	12.846	12.958	14.430	15.656	17.071	18.592	17.140	15.679

Prometne nesreće s poginulim osobama

Mjesec	1996.	1997.	1998.	1999.	2000.	2001.	2002.	2003.	2004.	2005.
Siječanj	37	31	36	40	30	46	40	28	40	39
Veljača	43	34	38	30	27	31	37	30	30	22
Ožujak	45	54	40	42	37	33	50	36	41	36
Travanj	58	39	44	36	42	39	29	50	56	43
Svibanj	70	54	49	40	51	59	45	42	51	51
Lipanj	57	51	46	52	62	49	49	66	59	48
Srpanj	61	62	57	64	63	59	54	74	44	55
Kolovoz	55	72	72	61	65	58	59	69	54	57
Rujan	61	67	52	57	52	54	66	58	41	43
Listopad	53	68	48	48	47	57	58	52	44	46
Studenj	61	55	45	56	47	47	41	64	38	38
Prosinac	43	58	42	63	55	45	43	64	42	52
UKUPNO	644	645	569	589	578	577	571	633	540	530

Prometne nesreće s ozlijeđenim osobama

Mjesec	1996.	1997.	1998.	1999.	2000.	2001.	2002.	2003.	2004.	2005.
Siječanj	717	491	769	859	770	985	944	907	1.131	973
Veljača	649	660	705	627	749	828	900	910	1.234	751
Ožujak	800	844	782	760	964	1.060	1.100	1.119	1.187	974
Travanj	1.035	849	1.011	900	1.103	1.277	1.239	1.330	1.409	1.119
Svibanj	1.118	1.007	1.125	1.125	1.333	1.382	1.433	1.707	1.692	1.423
Lipanj	1.117	1.137	1.108	1.241	1.255	1.449	1.442	1.902	1.696	1.472
Srpanj	1.096	1.224	1.260	1.364	1.520	1.602	1.729	1.982	1.752	1.617
Kolovoz	1.059	1.231	1.402	1.295	1.391	1.605	1.926	2.040	1.783	1.658
Rujan	930	1.022	1.197	1.202	1.261	1.268	1.613	1.690	1.230	1.326
Listopad	959	935	1.107	1.072	1.202	1.296	1.506	1.649	1.278	1.416
Studenj	852	837	945	897	1.134	1.172	1.296	1.263	1.038	1.177
Prosinac	764	770	866	1.027	1.170	1.155	1.372	1.460	1.170	1.243
UKUPNO	11.096	11.007	12.277	12.369	13.852	15.079	16.500	17.959	16.600	15.149

Poginule osobe u prometnim nesrećama

Mjesec	1996.	1997.	1998.	1999.	2000.	2001.	2002.	2003.	2004.	2005.
Siječanj	41	32	37	44	31	52	44	29	44	44
Veljača	44	38	46	34	29	32	38	34	32	24
Ožujak	48	55	41	47	44	36	58	41	44	43
Travanj	70	43	48	38	44	42	31	54	67	48
Svibanj	73	60	60	44	59	65	47	48	61	61
Lipanj	63	57	51	59	74	55	63	72	73	53
Srpanj	74	75	71	73	69	72	60	83	47	61
Kolovoz	62	85	84	72	78	66	62	81	62	66
Rujan	68	73	59	64	60	65	69	66	42	49
Listopad	61	75	55	57	55	59	63	56	48	54
Studen	68	61	49	59	53	52	47	66	45	39
Prosinac	49	60	45	71	59	51	45	71	43	55
UKUPNO	721	714	646	662	655	647	627	701	608	597

Teško ozlijeđene osobe u prometnim nesrećama

Mjesec	1996.	1997.	1998.	1999.	2000.	2001.	2002.	2003.	2004.	2005.
Siječanj	323	186	294	273	239	307	263	217	268	301
Veljača	251	274	270	216	230	275	284	218	298	195
Ožujak	392	329	285	271	292	306	349	299	288	280
Travanj	444	346	351	296	333	398	291	352	374	305
Svibanj	460	432	442	370	445	406	402	461	426	370
Lipanj	454	488	429	437	365	458	408	511	453	394
Srpanj	449	499	474	481	551	509	485	556	506	467
Kolovoz	471	530	506	489	466	542	572	620	507	483
Rujan	413	447	431	384	445	427	428	476	352	344
Listopad	420	371	404	330	383	378	344	423	339	396
Studen	360	350	319	308	373	326	329	356	279	311
Prosinac	303	308	253	319	376	275	326	389	305	332
UKUPNO	4.740	4.560	4.458	4.174	4.498	4.607	4.481	4.878	4.395	4.178

Lakše ozlijeđene osobe u prometnim nesrećama

Mjesec	1996.	1997.	1998.	1999.	2000.	2001.	2002.	2003.	2004.	2005.
Siječanj	752	547	812	973	897	1.146	1.095	1.082	1.453	1.178
Veljača	636	638	738	739	847	910	1.055	1.081	1.526	905
Ožujak	802	872	863	800	1.100	1.179	1.237	1.314	1.380	1.128
Travanj	1.079	895	1.142	1.065	1.310	1.483	1.474	1.625	1.682	1.247
Svibanj	1.156	1.108	1.236	1.182	1.515	1.602	1.612	1.924	2.121	1.582
Lipanj	1.162	1.156	1.147	1.316	1.454	1.704	1.685	2.257	2.023	1.631
Srpanj	1.131	1.339	1.444	1.620	1.839	1.972	2.096	2.372	2.056	1.957
Kolovoz	1.170	1.422	1.662	1.564	1.603	1.844	2.348	2.417	2.149	2.004
Rujan	935	986	1.359	1.296	1.411	1.491	1.891	1.994	1.364	1.562
Listopad	969	981	1.205	1.195	1.352	1.425	1.694	1.947	1.493	1.608
Studen	853	885	1.070	1.029	1.311	1.374	1.591	1.505	1.232	1.353
Prosinac	797	845	982	1.150	1.364	1.356	1.664	1.757	1.397	1.440
UKUPNO	11.442	11.674	13.660	13.929	16.003	17.486	19.442	21.275	19.876	17.595

VI. Sigurnost prometa po danima u tjednu (1996-2005)

Prometne nesreće

Dan u tjednu	1996.	1997.	1998.	1999.	2000.	2001.	2002.	2003.	2004.	2005.
Ponedjeljak	8.638	9.015	9.925	10.296	10.424	12.492	12.607	13.668	10.992	8.605
Utorak	8.680	8.326	9.677	9.506	9.747	11.659	12.387	13.084	10.974	7.943
Srijeda	8.237	8.837	9.362	9.526	10.084	10.974	11.959	13.214	10.865	8.115
Četvrtak	8.160	8.701	9.785	9.502	10.163	11.402	12.397	12.985	10.794	8.232
Petak	9.356	10.271	10.761	11.776	11.931	13.669	14.024	14.824	12.581	9.128
Subota	9.129	9.325	10.476	9.896	11.768	12.089	12.806	13.314	11.261	8.750
Nedjelja	7.220	7.210	7.996	8.296	9.270	9.626	10.431	11.013	9.073	7.359
UKUPNO	59.420	61.685	67.982	68.798	73.387	81.911	86.611	92.102	76.540	58.132

Prometne nesreće s nastradalim osobama

Dan u tjednu	1996.	1997.	1998.	1999.	2000.	2001.	2002.	2003.	2004.	2005.
Ponedjeljak	1.600	1.613	1.719	1.844	1.916	2.252	2.400	2.527	2.398	2.209
Utorak	1.583	1.482	1.681	1.614	1.825	2.037	2.290	2.514	2.257	2.090
Srijeda	1.505	1.550	1.688	1.681	1.833	2.051	2.176	2.561	2.248	2.172
Četvrtak	1.550	1.559	1.776	1.744	1.921	2.097	2.305	2.465	2.315	2.079
Petak	1.801	1.849	1.930	2.164	2.293	2.559	2.735	2.954	2.867	2.424
Subota	1.970	1.955	2.178	2.054	2.451	2.421	2.751	2.894	2.730	2.523
Nedjelja	1.731	1.644	1.874	1.857	2.191	2.239	2.414	2.677	2.325	2.182
UKUPNO	11.740	11.652	12.846	12.958	14.430	15.656	17.071	18.592	17.140	15.679

Prometne nesreće s poginulim osobama

Dan u tjednu	1996.	1997.	1998.	1999.	2000.	2001.	2002.	2003.	2004.	2005.
Ponedjeljak	91	98	66	71	60	77	75	79	74	59
Utorak	77	73	74	75	81	62	72	68	62	54
Srijeda	82	95	61	66	59	73	43	84	62	70
Četvrtak	89	82	80	82	77	81	70	86	75	66
Petak	88	83	101	112	100	94	110	99	86	86
Subota	116	108	106	94	111	93	97	124	104	108
Nedjelja	101	106	81	89	90	97	104	93	77	87
UKUPNO	644	645	569	589	578	577	571	633	540	530

Prometne nesreće s ozlijeđenim osobama

Dan u tjednu	1996.	1997.	1998.	1999.	2000.	2001.	2002.	2003.	2004.	2005.
Ponedjeljak	1.509	1.515	1.653	1.773	1.856	2.176	2.315	2.451	2.324	2.150
Utorak	1.506	1.407	1.612	1.539	1.742	1.965	2.224	2.451	2.195	2.036
Srijeda	1.423	1.458	1.627	1.615	1.776	1.978	2.142	2.477	2.186	2.102
Četvrtak	1.452	1.477	1.691	1.662	1.840	2.016	2.230	2.369	2.240	2.013
Petak	1.713	1.766	1.829	2.052	2.195	2.465	2.625	2.865	2.781	2.338
Subota	1.862	1.847	2.072	1.960	2.340	2.337	2.654	2.764	2.623	2.415
Nedjelja	1.631	1.537	1.793	1.768	2.103	2.142	2.310	2.582	2.251	2.095
UKUPNO	11.096	11.007	12.277	12.369	13.852	15.079	16.500	17.959	16.600	15.149

Poginule osobe u prometnim nesrećama

Dan u tjednu	1996.	1997.	1998.	1999.	2000.	2001.	2002.	2003.	2004.	2005.
Ponedjeljak	104	102	70	82	62	86	81	89	85	71
Utorak	88	77	84	82	88	69	78	73	67	56
Srijeda	90	101	71	73	67	80	49	91	69	77
Četvrtak	93	94	92	94	89	91	74	97	78	75
Petak	104	99	111	120	117	103	118	112	92	90
Subota	133	118	127	107	127	105	103	139	124	124
Nedjelja	109	123	91	104	105	113	124	100	93	104
UKUPNO	721	714	646	662	655	647	627	601	608	597

Teško ozlijeđene osobe u prometnim nesrećama

Dan u tjednu	1996.	1997.	1998.	1999.	2000.	2001.	2002.	2003.	2004.	2005.
Ponedjeljak	617	618	544	536	561	641	610	622	551	465
Utorak	650	529	548	507	548	563	566	603	508	475
Srijeda	576	575	578	519	542	545	527	601	542	555
Četvrtak	650	594	592	577	561	581	553	610	581	513
Petak	639	729	657	685	725	712	712	770	708	616
Subota	860	808	824	690	764	764	798	846	745	826
Nedjelja	752	708	717	662	785	794	711	826	760	728
UKUPNO	4.744	4.561	4.460	4.176	4.486	4.600	4.477	4.878	4.395	4.178

Lakše ozlijeđene osobe u prometnim nesrećama

Dan u tjednu	1996.	1997.	1998.	1999.	2000.	2001.	2002.	2003.	2004.	2005.
Ponedjeljak	1.533	1.531	1.851	1.925	2.111	2.473	2.654	2.907	2.738	2.506
Utorak	1.431	1.404	1.644	1.645	1.919	2.133	2.523	2.748	2.621	2.276
Srijeda	1.369	1.468	1.777	1.759	1.942	2.208	2.422	2.739	2.447	2.377
Četvrtak	1.469	1.447	1.837	1.773	1.963	2.281	2.551	2.805	2.560	2.239
Petak	1.715	1.862	1.940	2.386	2.430	2.792	3.039	3.302	3.196	2.677
Subota	2.062	2.128	2.397	2.260	2.873	2.796	3.234	3.425	3.329	2.851
Nedjelja	1.874	1.838	2.219	2.179	2.760	2.810	3.023	3.349	2.985	2.669
UKUPNO	11.453	11.678	13.665	13.927	15.998	17.493	19.446	21.275	19.876	17.595

VII. Sigurnost prometa prema satima u danu (1996-2005)

Vrijeme/sat	Prometne nesreće									
	1996.	1997.	1998.	1999.	2000.	2001.	2002.	2003.	2004.	2005.
0 - 2	2.299	2.175	2.395	2.548	2.784	2.861	2.906	3.242	2.817	2.390
2 - 4	1.566	1.580	1.722	1.802	2.105	2.080	2.242	2.501	2.134	1.836
4 - 6	1.474	1.525	1.687	1.741	2.002	2.039	2.264	2.488	2.163	1.940
6 - 8	3.831	4.170	4.832	4.794	4.843	5.549	6.060	6.356	5.572	4.179
8 - 10	5.831	6.307	6.801	6.901	7.256	8.136	8.532	9.146	7.337	5.250
10 - 12	7.617	7.944	8.770	8.925	9.502	10.679	11.061	11.502	9.526	6.700
12 - 14	7.568	7.785	8.658	8.729	9.210	10.591	11.020	11.765	9.569	6.880
14 - 16	7.771	8.004	8.873	8.960	9.089	10.649	11.332	11.649	9.733	7.224
16 - 18	6.889	7.259	7.946	7.983	8.465	9.675	10.438	11.106	9.161	6.732
18 - 20	6.468	6.777	7.276	7.235	8.194	8.889	9.525	10.012	8.252	6.373
20 - 22	4.668	4.673	5.202	5.307	5.776	6.298	6.519	7.085	6.031	4.946
22 - 24	3.438	3.486	3.820	3.873	4.161	4.465	4.712	5.250	4.245	3.682
UKUPNO	59.420	61.685	67.982	68.798	73.387	81.911	86.611	92.102	76.540	58.132

Vrijeme/sat	Prometne nesreće s nastradalim osobama									
	1996.	1997.	1998.	1999.	2000.	2001.	2002.	2003.	2004.	2005.
0 - 2	594	550	574	576	682	679	697	787	699	626
2 - 4	443	444	435	518	568	533	564	641	569	494
4 - 6	424	391	487	485	533	556	608	691	581	551
6 - 8	670	717	872	897	958	1.062	1.224	1.266	1.288	1.179
8 - 10	822	850	976	955	1.062	1.244	1.275	1.365	1.341	1.208
10 - 12	1.100	1.174	1.244	1.253	1.501	1.583	1.810	1.855	1.821	1.621
12 - 14	1.253	1.225	1.433	1.417	1.564	1.860	1.990	2.136	1.988	1.786
14 - 16	1.338	1.356	1.572	1.504	1.642	1.871	2.170	2.237	2.126	1.949
16 - 18	1.414	1.453	1.583	1.663	1.776	1.988	2.092	2.372	2.232	2.019
18 - 20	1.622	1.521	1.559	1.608	1.862	1.910	2.127	2.376	2.027	1.927
20 - 22	1.183	1.123	1.230	1.215	1.356	1.409	1.444	1.698	1.449	1.369
22 - 24	877	848	881	867	926	961	1.070	1.168	1.019	950
UKUPNO	11.740	11.652	12.846	12.958	14.430	15.656	17.071	18.592	17.140	15.679

Vrijeme/sat	Prometne nesreće s poginulim osobama									
	1996.	1997.	1998.	1999.	2000.	2001.	2002.	2003.	2004.	2005.
0 - 2	55	34	43	32	43	29	37	40	36	30
2 - 4	37	45	21	38	43	33	35	38	30	33
4 - 6	26	37	31	40	34	37	45	30	32	34
6 - 8	39	37	37	48	41	43	38	54	37	33
8 - 10	39	41	26	35	34	32	37	32	35	31
10 - 12	41	45	47	43	40	27	38	46	38	46
12 - 14	46	49	46	42	38	54	42	42	48	35
14 - 16	52	59	50	54	47	56	44	56	43	53
16 - 18	76	64	71	75	68	65	73	85	71	75
18 - 20	105	89	76	74	86	87	83	83	78	71
20 - 22	70	80	63	63	63	70	59	66	52	58
22 - 24	58	65	58	45	41	44	40	61	40	31
UKUPNO	644	645	569	589	578	577	571	633	540	530

Prometne nesreće s ozlijeđenim osobama

Vrijeme/sat	1996.	1997.	1998.	1999.	2000.	2001.	2002.	2003.	2004.	2005.
0 - 2	535	516	531	544	639	650	660	747	663	597
2 - 4	406	399	414	480	525	500	529	603	539	461
4 - 6	395	354	456	445	499	519	563	661	549	517
6 - 8	631	680	835	849	917	1.019	1.190	1.212	1.251	1.146
8 - 10	783	813	950	920	1.032	1.212	1.248	1.333	1.306	1.177
10 - 12	1.070	1.129	1.197	1.210	1.465	1.556	1.772	1.819	1.783	1.575
12 - 14	1.207	1.176	1.387	1.375	1.526	1.806	1.948	2.104	1.940	1.751
14 - 16	1.286	1.297	1.522	1.450	1.590	1.815	2.116	2.171	2.083	1.896
16 - 18	1.338	1.389	1.517	1.586	1.706	1.913	2.021	2.287	2.161	1.944
18 - 20	1.517	1.432	1.483	1.534	1.776	1.823	2.044	2.283	1.949	1.856
20 - 22	1.113	1.043	1.162	1.154	1.293	1.339	1.384	1.632	1.397	1.311
22 - 24	815	779	823	822	884	927	1.025	1.107	979	918
UKUPNO	11.096	11.007	12.277	12.369	13.852	15.079	16.500	17.959	16.600	15.149

Poginule osobe u prometnim nesrećama

Vrijeme/sat	1996.	1997.	1998.	1999.	2000.	2001.	2002.	2003.	2004.	2005.
0 - 2	64	39	50	37	46	31	44	46	48	33
2 - 4	43	57	24	43	49	39	38	47	39	42
4 - 6	32	46	32	49	48	44	48	35	37	43
6 - 8	45	42	41	56	48	48	41	59	44	33
8 - 10	47	44	28	40	38	33	40	33	39	32
10 - 12	43	49	50	49	43	32	40	51	39	49
12 - 14	51	55	53	45	41	61	48	45	54	41
14 - 16	55	60	63	58	51	65	45	61	47	56
16 - 18	81	70	83	80	77	71	77	93	76	81
18 - 20	110	93	81	86	97	96	96	91	83	86
20 - 22	78	85	73	67	71	78	65	71	55	66
22 - 24	72	74	68	52	47	49	45	69	47	35
UKUPNO	721	714	646	662	656	647	627	701	608	597

Teško ozlijeđene osobe u prometnim nesrećama

Vrijeme/sat	1996.	1997.	1998.	1999.	2000.	2001.	2002.	2003.	2004.	2005.
0 - 2	294	263	249	247	250	281	203	286	252	185
2 - 4	226	216	182	208	211	200	210	245	208	177
4 - 6	198	194	204	210	247	216	219	244	192	214
6 - 8	253	272	303	319	326	337	309	344	324	305
8 - 10	312	311	311	278	311	334	307	313	328	279
10 - 12	426	418	370	355	371	377	405	434	403	377
12 - 14	453	431	437	402	420	474	437	492	422	391
14 - 16	500	514	516	439	482	430	505	471	469	447
16 - 18	521	576	570	534	550	517	532	591	562	566
18 - 20	659	569	533	509	587	578	621	582	549	491
20 - 22	523	441	475	384	439	483	424	512	413	421
22 - 24	379	356	310	291	309	383	314	364	273	325
UKUPNO	4.744	4.561	4.460	4.176	4.503	4.610	4.486	4.878	4.395	4.178

Lakše ozlijeđene osobe u prometnim nesrećama

Vrijeme/sat	1996.	1997.	1998.	1999.	2000.	2001.	2002.	2003.	2004.	2005.
0 - 2	670	608	672	695	877	813	840	980	832	746
2 - 4	515	532	561	597	708	632	713	827	757	595
4 - 6	462	415	533	598	648	633	700	825	739	620
6 - 8	682	733	961	903	1.060	1.162	1.375	1.409	1.552	1.379
8 - 10	764	848	1.062	1.026	1.171	1.383	1.406	1.456	1.438	1.394
10 - 12	994	1.115	1.231	1.292	1.613	1.735	2.044	2.043	2.043	1.739
12 - 14	1.170	1.238	1.484	1.533	1.683	2.030	2.254	2.380	2.345	2.003
14 - 16	1.300	1.393	1.678	1.622	1.796	2.147	2.486	2.594	2.549	2.228
16 - 18	1.357	1.374	1.674	1.752	1.886	2.282	2.399	2.722	2.504	2.162
18 - 20	1.482	1.424	1.574	1.616	1.984	2.013	2.319	2.801	2.203	2.127
20 - 22	1.113	1.104	1.248	1.343	1.464	1.569	1.680	1.834	1.706	1.525
22 - 24	944	894	987	957	1.121	1.101	1.246	1.404	1.208	1.077
UKUPNO	11.453	11.678	13.665	13.934	16.011	17.500	19.462	21.275	19.876	17.595

VIII. Prometne nesreće prema obilježjima (1996-2005)

		Prometne nesreće									
Vrste prom.nesreća		1996.	1997.	1998.	1999.	2000.	2001.	2002.	2003.	2004.	2005.
Sudar vozila u pokretu	iz suprotnih smje.	8.906	8.961	9.561	9.635	9.398	10.152	10.400	11.046	9.141	6.848
	bočni smjer	11.724	12.437	14.096	13.684	14.454	16.992	17.753	19.030	15.523	11.277
	u uspored. vožnji	2.467	2.625	2.575	2.451	2.580	2.553	2.529	2.777	2.296	1.521
	u vožnji u slijedu	11.456	12.911	14.292	14.573	15.183	16.705	17.439	18.254	14.396	9.378
	u vožnji unazad	2.521	2.648	2.852	3.010	3.421	3.592	3.817	4.070	3.031	1.764
UKUPNO		37.074	39.582	43.376	43.353	45.036	49.994	51.938	55.177	44.387	30.788
Udar u parkirano vozilo		7.442	7.284	8.224	8.619	9.362	10.892	11.686	12.331	9.774	6.957
Udar vozila u objekt		1.916	1.703	1.956	2.185	2.331	2.642	2.974	3.349	3.071	2.560
Slijetanje vozila s ceste		7.115	7.317	8.223	8.297	9.433	10.549	11.340	11.828	10.666	9.360
Nalet na biciklistu		576	500	583	603	675	672	687	712	585	587
Nalet na pješaka		2.490	2.347	2.305	2.245	2.424	2.607	2.601	2.568	2.402	2.396
Nalet na motociklistu		165	144	338	403	464	425	412	599	483	506
Sudar s vlakom		83	92	69	57	55	66	72	63	62	87
Nalet na životinju		559	575	744	862	1.121	1.254	1.708	1.977	1.982	2.147
Ostalo		2.000	2.141	2.164	2.174	2.486	2.810	3.193	3.498	3.128	2.744
SVEUKUPNO		59.420	61.685	67.982	68.798	73.387	81.911	86.611	92.102	76.540	58.132

Prometne nesreće s nastradalim osobama

Vrste prom.nesreća	1996.	1997.	1998.	1999.	2000.	2001.	2002.	2003.	2004.	2005.	
Sudar vozila u pokretu	iz suprotnih smje.	1.906	1.916	2.162	2.176	2.202	2.532	2.589	2.816	2.505	2.172
	bočni smjer	1.737	1.736	2.023	1.970	2.288	2.526	2.973	3.200	3.123	2.759
	u uspored. vožnji	189	191	219	204	202	214	209	256	270	244
	u vožnji u slijedu	1.140	1.253	1.447	1.558	1.847	2.130	2.484	2.873	2.768	2.314
	u vožnji unazad	44	36	50	41	53	66	74	86	75	82
UKUPNO	5.016	5.132	5.901	5.949	6.592	7.468	8.329	9.231	8.741	7.571	
Udar u parkirano vozilo	240	222	249	235	248	255	257	303	260	248	
Udar vozila u objekt	307	248	271	300	304	330	335	360	294	255	
Slijetanje vozila s ceste	2.647	2.797	3.015	3.067	3.505	3.689	4.071	4.512	3.992	3.659	
Nalet na biciklistu	469	421	478	477	542	540	547	580	469	483	
Nalet na pješaka	2.404	2.212	2.209	2.152	2.335	2.506	2.480	2.462	2.298	2.309	
Nalet na motociklistu	117	101	213	242	282	245	244	353	295	335	
Sudar s vlakom	43	31	33	30	29	28	37	31	28	38	
Nalet na životinju	15	29	19	34	45	33	43	57	45	58	
Ostalo	482	459	458	472	548	562	728	703	718	723	
SVEUKUPNO	11.740	11.652	12.846	12.958	14.430	15.656	17.071	18.592	17.140	15.679	

Prometne nesreće s poginulim osobama

Vrste prom.nesreća	1996.	1997.	1998.	1999.	2000.	2001.	2002.	2003.	2004.	2005.	
Sudar vozila u pokretu	iz suprotnih smje.	134	134	126	138	131	132	124	149	125	125
	bočni smjer	46	43	36	46	48	30	41	55	50	51
	u uspored. vožnji	7	6	3	7	4	3	3	4	8	2
	u vožnji u slijedu	27	27	11	26	16	26	18	33	26	28
	u vožnji unazad	1		1	2		1	4	1		
UKUPNO	215	210	177	219	199	192	190	242	209	206	
Udar u parkirano vozilo	6	5	7	2	9	6	7	5	3	11	
Udar vozila u objekt	11	7	13	12	11	10	11	10	11	14	
Slijetanje vozila s ceste	163	174	141	139	191	175	159	185	162	149	
Nalet na biciklistu	35	44	41	33	30	37	29	34	25	24	
Nalet na pješaka	170	166	158	155	100	136	149	130	111	97	
Nalet na motociklistu	3	4	8	5	7	3	6	6	5	7	
Sudar s vlakom	15	12	11	13	9	6	11	6	9	7	
Nalet na životinju				1	2		1	2	1		
Ostalo	26	23	13	10	20	12	8	13	4	15	
SVEUKUPNO	644	645	569	589	578	577	571	633	540	530	

Prometne nesreće s ozlijeđenim osobama

Vrste prom.nesreća	1996.	1997.	1998.	1999.	2000.	2001.	2002.	2003.	2004.	2005.	
Sudar vozila u pokretu	iz suprotnih smje.	1.772	1.782	2.036	2.038	2.071	2.400	2.465	2.667	2.380	2.047
	bočni smjer	1.691	1.693	1.987	1.924	2.240	2.496	2.932	3.145	3.073	2.708
	u uspored. vožnji	182	185	216	197	198	211	206	252	262	242
	u vožnji u slijedu	1.113	1.226	1.436	1.532	1.831	2.104	2.466	2.840	2.742	2.286
	u vožnji unazad	43	36	49	39	53	65	70	85	75	82
UKUPNO	4.801	4.922	5.724	5.730	6.393	7.276	8.139	8.989	8.532	7.365	
Udar u parkirano vozilo	234	217	242	233	239	249	250	298	257	237	
Udar vozila u objekt	296	241	258	288	293	320	324	350	283	241	
Slijetanje vozila s ceste	2.484	2.623	2.874	2.928	3.314	3.514	3.912	4.327	3.830	3.510	
Nalet na biciklistu	434	377	437	444	512	503	518	546	444	459	
Nalet na pješaka	2.234	2.046	2.051	1.997	2.235	2.370	2.331	2.332	2.187	2.212	
Nalet na motociklistu	114	97	205	237	275	242	238	347	290	328	
Sudar s vlakom	28	19	22	17	20	22	26	25	19	31	
Nalet na životinju	15	29	19	33	43	33	42	55	44	58	
Ostalo	456	436	445	462	528	550	720	690	714	708	
SVEUKUPNO	11.096	11.007	12.277	12.369	13.852	15.079	16.500	17.959	16.600	15.149	

Poginule osobe u prometnim nesrećama

Vrste prom.nesreća	1996.	1997.	1998.	1999.	2000.	2001.	2002.	2003.	2004.	2005.	
Sudar vozila u pokretu	iz suprotnih smje.	179	173	159	174	165	172	151	177	151	158
	bočni smjer	56	46	44	49	57	34	48	62	57	56
	u uspored. vožnji	7	7	3	9	4	3	3	5	8	2
	u vožnji u slijedu	32	29	13	31	18	27	21	37	31	30
	u vožnji unazad	1	0	1	2	0	1	4	1	0	0
UKUPNO	275	255	220	265	244	237	227	282	247	246	
Udar u parkirano vozilo	6	5	9	2	11	7	7	5	3	11	
Udar vozila u objekt	12	7	13	14	11	11	13	12	13	15	
Slijetanje vozila s ceste	179	184	164	157	214	194	174	208	187	168	
Nalet na biciklistu	35	45	41	33	30	37	29	35	25	24	
Nalet na pješaka	171	175	160	157	100	139	151	131	112	98	
Nalet na motociklistu	3	4	9	5	7	3	6	6	5	7	
Sudar s vlakom	16	15	17	18	11	7	11	7	11	11	
Nalet na životinju	0	0	0	1	3	0	1	2	1	0	
Ostalo	24	24	13	10	24	12	8	13	4	17	
SVEUKUPNO	721	714	646	662	655	647	627	701	608	597	

Teško ozlijeđene osobe u prometnim nesrećama

Vrste prom.nesreća		1996.	1997.	1998.	1999.	2000.	2001.	2002.	2003.	2004.	2005.
Sudar vozila u pokretu	iz suprotnih smje.	1.037	1.051	992	925	1.035	1.043	913	1.093	894	766
	bočni smjer	586	554	582	525	520	543	573	597	572	542
	u uspored. vožnji	57	46	40	49	39	37	32	55	42	46
	u vožnji u slijedu	317	266	248	187	213	219	212	253	228	214
	u vožnji unazad	10	9	7	8	8	10	7	13	15	15
UKUPNO	2.007	1.926	1.869	1.694	1.815	1.852	1.737	2.011	1.751	1.583	
Udar u parkirano vozilo		68	79	71	46	59	53	49	72	59	52
Udar vozila u objekt		134	94	94	105	98	94	104	113	100	76
Slijetanje vozila s ceste		1.142	1.239	1.182	1.123	1.257	1.359	1.357	1.444	1.254	1.220
Nalet na biciklistu		187	148	158	151	177	164	140	154	129	137
Nalet na pješaka		953	873	830	784	823	798	804	779	799	756
Nalet na motociklistu		36	43	81	83	82	80	74	91	67	84
Sudar s vlakom		17	10	16	12	10	12	15	11	15	18
Nalet na životinju		3	3	6	8	4	17	8	9	9	17
Ostalo		193	145	151	168	173	178	193	194	212	235
SVEUKUPNO		4.740	4.560	4.458	4.174	4.498	4.607	4.481	4.878	4.395	4.178

Lakše ozlijeđene osobe u prometnim nesrećama

Vrste prom.nesreća		1996.	1997.	1998.	1999.	2000.	2001.	2002.	2003.	2004.	2005.
Sudar vozila u pokretu	iz suprotnih smje.	2.425	2.493	3.027	3.059	3.218	3.639	3.823	4.002	3.711	3.165
	bočni smjer	1.926	1.961	2.485	2.410	2.947	3.193	3.867	4.211	4.143	3.598
	u uspored. vožnji	202	222	264	249	249	270	266	318	336	286
	u vožnji u slijedu	1.359	1.561	1.884	2.040	2.476	2.966	3.421	4.009	3.890	3.303
	u vožnji unazad	38	31	57	37	49	65	70	82	72	83
UKUPNO	5.950	6.268	7.717	7.795	8.939	10.133	11.447	12.622	12.152	10.435	
Udar u parkirano vozilo		231	237	275	278	276	274	281	338	294	273
Udar vozila u objekt		291	256	260	293	333	346	352	369	308	252
Slijetanje vozila s ceste		2.698	2.825	3.133	3.221	3.732	3.904	4.326	4.783	4.241	3.692
Nalet na biciklistu		280	245	299	325	353	372	398	418	347	342
Nalet na pješaka		1.474	1.361	1.386	1.409	1.577	1.746	1.741	1.735	1.589	1.620
Nalet na motociklistu		98	74	180	200	265	204	206	301	264	294
Sudar s vlakom		30	12	28	10	19	23	26	29	34	34
Nalet na životinju		16	30	23	36	41	27	37	59	46	51
Ostalo		374	366	359	362	468	457	628	621	601	602
SVEUKUPNO		11.442	11.674	13.660	13.929	16.003	17.486	19.442	21.275	19.876	17.595

IX. Prometne nesreće prema značajkama ceste (1996-2005)

		Prometne nesreće									
Značajke ceste	1996.	1997.	1998.	1999.	2000.	2001.	2002.	2003.	2004.	2005.	
Križanje	T - križanje	8.611	9.023	9.951	9.595	10.276	11.293	11.760	12.751	10.381	7.497
	Y - križanje	1.262	1.313	1.535	1.560	1.695	1.966	1.875	1.935	1.597	1.169
	četverokrako križ.	6.235	6.608	7.538	7.408	7.999	8.928	9.303	9.507	8.128	6.182
	kružni tok	401	450	433	452	523	570	544	674	533	280
	ostala križanja	3.806	2.740	1.884	1.687	1.475	1.709	1.554	1.261	1.025	694
	u više razina	58	41	26	30	20	35	20	37	33	24
	UKUPNO	20.373	20.175	21.367	20.732	21.988	24.501	25.056	26.165	21.697	15.846
Cesta izvan križanja i čvorova	most	221	179	224	272	234	344	263	248	227	162
	podvožnjak	68	82	76	74	67	72	82	84	53	41
	nadvožnjak	133	91	93	102	71	91	82	85	88	83
	tunel	33	59	58	47	62	51	52	83	110	98
	UKUPNO	455	411	451	495	434	558	479	500	478	384
Prijelaz preko želj. pruge	fizički zaštićen	189	197	186	185	222	243	250	290	283	274
	svjetlosna sig.	74	78	84	87	101	109	99	107	87	80
	nezaštićen	239	200	255	194	221	226	181	120	117	100
	UKUPNO	502	475	525	466	544	578	530	517	487	454
Zavoj	10.061	10.653	11.862	12.360	13.213	14.521	15.423	15.770	13.829	11.156	
Ravni cestovni smjer	23.819	25.921	28.932	29.600	31.300	34.504	36.847	40.431	33.259	25.611	
Parkiralište	2.594	2.889	3.489	3.814	4.475	5.656	6.498	6.815	5.262	3.516	
Pješački prijelaz	121	128	122	134	140	161	168	185	173	175	
Nogostup	125	137	173	158	182	213	235	255	210	160	
Biciklistička staza	4	4	7	5	7	4	15	14	15	10	
Ostalo	1.366	892	1.054	1.034	1.104	1.215	1.360	1.450	1.130	820	
	UKUPNO	59.420	61.685	67.982	68.798	73.387	81.911	86.611	92.102	76.540	58.132

		Prometne nesreće s nastradalim osobama									
Značajke ceste	1996.	1997.	1998.	1999.	2000.	2001.	2002.	2003.	2004.	2005.	
Križanje	T - križanje	1.367	1.346	1.554	1.517	1.720	1.968	2.138	2.436	2.310	2.070
	Y - križanje	221	219	235	241	283	318	350	352	346	324
	četverokrako križ.	1.268	1.231	1.484	1.443	1.723	1.911	2.086	2.178	2.165	2.059
	kružni tok	43	49	49	35	62	45	44	79	62	39
	ostala križanja	514	356	193	175	149	180	166	125	124	107
	u više razina	11	4	2	3	2	3	3	7	7	4
	UKUPNO	3.424	3.205	3.517	3.414	3.939	4.425	4.787	5.177	5.014	4.603
Cesta izvan križanja i čvorova	most	33	32	27	39	55	63	50	35	45	48
	podvožnjak	9	13	7	12	13	11	18	12	11	7
	nadvožnjak	25	15	19	12	13	22	19	25	20	15
	tunel	7	10	6	8	16	10	15	17	26	20
	UKUPNO	74	70	59	71	97	106	102	89	102	90
Prijelaz preko želj. pruge	fizički zaštićen	32	25	16	19	22	17	23	33	22	23
	svjetlosna sig.	17	6	14	13	23	15	16	9	10	14
	nezaštićen	63	45	52	51	73	75	52	44	36	43
	UKUPNO	112	76	82	83	118	107	91	86	68	80
Zavoj	2.673	2.859	3.225	3.284	3.735	4.027	4.368	4.730	4.182	3.809	
Ravni cestovni smjer	5.111	5.157	5.667	5.810	6.207	6.601	7.283	8.071	7.342	6.667	
Parkiralište	59	57	68	71	91	103	154	167	142	113	
Pješački prijelaz	85	80	82	91	105	120	87	117	126	144	
Nogostup	19	23	37	23	39	57	62	42	64	62	
Biciklistička staza	2	3	3	2	2	3	10	6	12	8	
Ostalo	181	122	106	109	97	107	127	107	88	103	
	UKUPNO	11.740	11.652	12.846	12.958	14.430	15.656	17.071	18.592	17.140	15.679

Prometne nesreće s poginulim osobama

Značajke ceste	1996.	1997.	1998.	1999.	2000.	2001.	2002.	2003.	2004.	2005.
T - križanje	31	36	42	20	41	34	29	43	32	40
Y - križanje	15	3	6	6	4	6	8	9	8	9
Križanje četverokrako križan	33	26	26	41	26	25	38	32	28	36
kružni tok	-	1	1	-	1	1	-	-	2	-
ostala križanja	18	13	11	6	8	4	1	2	3	2
čvor u više razina	-	-	-	-	-	-	-	-	1	-
UKUPNO	97	79	86	73	80	70	76	86	74	87
Cesta izvan križanja i čvorova	2	5		4		4	4	2	3	3
most	2	5		4		4	4	2	3	3
podvožnjak	1	-	1	-	-	1	-	-	-	-
nadvožnjak	3	1	2	3	-	2	1	-	1	1
tunel	1	1	-	1	-	-	2	2	1	1
UKUPNO	7	7	3	8	0	7	7	4	5	5
Prijelaz preko želj. pruge	7	5	2	2	1	1	2	4	2	1
fizički zaštićen	7	5	2	2	1	1	2	4	2	1
svjetlosna signali.	6	1	2	6	6	1	4	2	4	2
nezaštićen	4	12	7	5	6	4	8	4	4	6
UKUPNO	17	18	11	13	13	6	14	10	10	9
Zavoj	170	176	167	159	199	195	191	211	180	183
Ravni cestovni smjer	336	350	295	330	277	293	269	313	267	242
Parkiralište	1	1	1	1		1	6	1		
Pješački prijelaz	3	2	1	3	3	1	4	5	2	1
Nogostup	1		1		4	1	-	-	-	1
Biciklistička staza	-	-	-	-	-	-	-	-	-	-
Ostalo	12	12	4	2	2	3	4	3	2	2
UKUPNO	644	645	569	589	578	577	571	633	540	530

Prometne nesreće s ozlijeđenim osobama

Značajke ceste	1996.	1997.	1998.	1999.	2000.	2001.	2002.	2003.	2004.	2005.
T - križanje	1.336	1.310	1.512	1.497	1.679	1.934	2.109	2.393	2.278	2.030
Y - križanje	206	216	229	235	279	312	342	343	338	315
Križanje četverokrako križan	1.235	1.205	1.458	1.402	1.697	1.886	2.048	2.146	2.137	2.023
kružni tok	43	48	48	35	61	44	44	79	60	39
ostala križanja	496	343	182	169	141	176	165	123	121	105
čvor u više razina	11	4	2	3	2	3	3	7	6	4
UKUPNO	3.327	3.126	3.431	3.341	3.859	4.355	4.711	5.091	4.940	4.516
Cesta izvan križanja i čvorova	31	27	27	35	55	59	46	33	42	45
most	31	27	27	35	55	59	46	33	42	45
podvožnjak	8	13	6	12	13	10	18	12	11	7
nadvožnjak	22	14	17	9	13	20	18	25	19	14
tunel	6	9	6	7	16	10	13	15	25	19
UKUPNO	67	63	56	63	97	99	95	85	97	85
Prijelaz preko želj. pruge	25	20	14	17	21	16	21	29	20	22
fizički zaštićen	25	20	14	17	21	16	21	29	20	22
svjetlosna signali.	11	5	12	7	17	14	12	7	6	12
nezaštićen	59	33	45	46	67	71	44	40	32	37
UKUPNO	95	58	71	70	105	101	77	76	58	71
Zavoj	2.503	2.683	3.058	3.125	3.536	3.832	4.177	4.519	4.002	3.626
Ravni cestovni smjer	4.775	4.807	5.372	5.480	5.930	6.308	7.014	7.758	7.075	6.425
Parkiralište	58	56	67	70	91	102	148	166	142	113
Pješački prijelaz	82	78	81	88	102	119	83	112	124	143
Nogostup	18	23	36	23	35	56	62	42	64	61
Biciklistička staza	2	3	3	2	2	3	10	6	12	8
Ostalo	169	110	102	107	95	104	123	104	86	101
UKUPNO	11.096	11.007	12.277	12.369	13.852	15.079	16.500	17.959	16.600	15.149

Poginule osobe u prometnim nesrećama

Značajke ceste	1996.	1997.	1998.	1999.	2000.	2001.	2002.	2003.	2004.	2005.
T - križanje	32	36	44	20	44	37	35	44	36	46
Y - križanje	16	3	8	7	4	6	10	10	9	9
Križanje četverokrako križan	39	29	31	44	31	28	40	33	29	40
kružni tok	-	1	1	-	1	1	-	-	2	-
ostala križanja	18	16	12	6	9	4	1	2	4	2
čvor u više razina	-	-	-	-	-	-	-	-	1	-
UKUPNO	105	85	96	77	89	76	86	89	81	97
Cesta izvan križanja i čvorova	2	5	-	6	-	4	4	2	4	3
most	1	-	1	-	-	2	-	-	-	-
podvožnjak	4	1	3	4	-	3	1	-	1	1
nadvožnjak	1	1	0	1	-	-	2	2	2	2
tunel	-	-	-	-	-	-	-	-	-	-
UKUPNO	8	7	4	11	0	9	7	4	7	6
Prijelaz preko želj. pruge	7	5	2	2	1	1	2	4	3	1
fizički zaštićen	6	1	2	7	6	1	4	3	5	2
svjetlosna signali.	5	15	13	7	8	5	8	4	4	10
nezaštićen	-	-	-	-	-	-	-	-	-	-
UKUPNO	18	21	17	16	15	7	14	11	12	13
Zavoj	209	201	202	187	236	236	218	242	214	211
Ravni cestovni smjer	364	384	320	365	306	310	288	346	290	266
Parkiralište	1	1	1	1	-	4	6	1	-	-
Pješački prijelaz	3	2	1	3	3	1	4	5	2	1
Nogostup	1	-	1	-	4	1	-	-	-	1
Biciklistička staza	-	-	-	-	-	-	-	-	-	-
Ostalo	12	13	4	2	2	3	4	3	2	2
UKUPNO	721	714	646	662	655	647	627	701	608	597

Teško ozlijeđene osobe u prometnim nesrećama

Značajke ceste	1996.	1997.	1998.	1999.	2000.	2001.	2002.	2003.	2004.	2005.
T - križanje	446	402	423	392	387	430	449	486	419	415
Y - križanje	82	72	53	62	62	55	71	83	65	71
Križanje četverokrako križan	403	391	449	371	397	407	397	470	417	408
kružni tok	16	15	9	4	10	7	7	12	14	11
ostala križanja	184	104	59	46	55	45	39	30	24	21
čvor u više razina	4	4	2	-	1	1	1	1	2	2
UKUPNO	1.135	988	995	875	912	945	964	1.082	941	928
Cesta izvan križanja i čvorova	23	11	11	15	14	12	11	11	7	13
most	4	6	3	1	4	2	3	3	3	3
podvožnjak	9	8	9	3	10	10	4	5	3	3
nadvožnjak	5	7	1	4	4	2	7	8	10	14
tunel	-	-	-	-	-	-	-	-	-	-
UKUPNO	41	32	24	22	29	28	24	27	23	33
Prijelaz preko želj. pruge	6	13	7	5	7	7	7	10	7	7
fizički zaštićen	7	1	7	1	2	6	6	2	5	7
svjetlosna signali.	30	16	30	20	27	30	14	13	14	19
nezaštićen	-	-	-	-	-	-	-	-	-	-
UKUPNO	43	30	44	26	36	43	27	25	26	33
Zavoj	1.257	1.334	1.319	1.321	1.495	1.517	1.443	1.630	1.373	1.264
Ravni cestovni smjer	2.133	2.089	1.977	1.821	1.940	1.968	1.921	2.014	1.912	1.787
Parkiralište	16	20	18	24	19	20	37	38	32	33
Pješački prijelaz	31	26	20	36	29	36	20	23	34	51
Nogostup	6	5	12	7	6	13	11	11	21	18
Biciklistička staza	-	2	-	1	-	2	4	-	4	2
Ostalo	78	34	49	41	32	35	30	28	29	29
UKUPNO	4.740	4.560	4.458	4.174	4.498	4.607	4.481	4.878	4.395	4.178

Lakše ozlijeđene osobe u prometnim nesrećama

Značajke ceste	1996.	1997.	1998.	1999.	2000.	2001.	2002.	2003.	2004.	2005.
T - križanje	1.359	1.381	1.650	1.683	1.892	2.231	2.488	2.794	2.790	2.356
Y - križanje	216	216	275	276	358	374	401	432	418	376
čtetverokrako križan	1.368	1.314	1.718	1.687	2.059	2.291	2.614	2.766	2.790	2.556
kružni tok	52	51	57	47	76	54	51	95	79	36
ostala križanja	541	368	197	204	158	183	166	141	139	115
čvor u više razina	19	6	4	3	2	2	4	11	7	7
UKUPNO	3.555	3.336	3.901	3.900	4.545	5.135	5.724	6.239	6.223	5.446
Cesta izvan križanja i čvorova										
most	23	34	27	49	78	78	59	35	65	51
podvožnjak	9	18	5	20	18	12	18	11	8	5
nadvožnjak	32	15	18	9	12	24	33	30	32	17
tunel	5	13	7	10	18	15	22	18	36	29
UKUPNO	69	80	57	88	126	129	132	94	141	102
Prijelaz preko želj. pruge										
fizički zaštićen	26	15	17	20	18	13	23	35	21	27
svjetlosna signali.	16	5	7	11	33	12	13	10	6	14
nezaštićen	72	31	52	47	70	89	57	46	57	41
UKUPNO	114	51	76	78	121	114	93	91	84	82
Zavoj	2.916	3.133	3.768	3.823	4.428	4.730	5.195	5.427	5.003	4.289
Ravni cestovni smjer	4.531	4.846	5.619	5.809	6.515	7.047	7.902	9.025	8.059	7.328
Parkiralište	47	44	56	54	87	102	139	148	123	88
Pješački prijelaz	53	55	68	58	77	89	69	100	101	107
Nogostup	13	19	26	17	29	44	53	33	45	45
Biciklistička staza	2	1	3	3	2	1	7	6	8	6
Ostalo	142	109	86	99	73	95	128	112	89	102
UKUPNO	11.442	11.674	13.660	13.929	16.003	17.486	19.442	21.275	19.876	17.595

X. Prometne nesreće prema meteorološkim uvjetima (1996-2005)

Prometne nesreće

Meteorološki uvjeti	1996.	1997.	1998.	1999.	2000.	2001.	2002.	2003.	2004.	2005.
Vedro	33.506	39.242	43.231	41.671	47.975	50.723	51.033	63.604	45.726	35.080
Oblačno	13.594	12.122	13.460	15.395	15.152	16.761	20.661	18.002	17.570	13.927
Kiša	9.101	8.795	9.110	9.267	8.884	11.918	13.114	8.032	10.821	6.525
Magla	624	586	892	823	816	607	702	836	533	585
Snijeg	2.021	690	1.054	1.447	391	1.735	876	1.404	1.677	1.835
Slana	56	31	35	21	18	16	40	20	13	13
Ostali uvjeti	518	219	200	174	151	151	185	204	200	167
UKUPNO	59.420	61.685	67.982	68.798	73.387	81.911	86.611	92.102	76.540	58.132

Prometne nesreće s nastradalim osobama

Meteorološki uvjeti	1996.	1997.	1998.	1999.	2000.	2001.	2002.	2003.	2004.	2005.
Vedro	7.048	7.779	8.457	8.092	9.516	9.820	10.327	13.092	10.322	9.736
Oblačno	2.597	2.171	2.429	2.835	2.920	3.163	3.855	3.422	3.890	3.579
Kiša	1.546	1.449	1.600	1.623	1.703	2.240	2.518	1.647	2.455	1.742
Magla	133	122	162	171	181	143	203	186	145	177
Snijeg	295	86	143	199	66	259	128	199	275	381
Slana	14	3	7	4	5	2	5	3	2	5
Ostali uvjeti	107	42	48	34	39	29	35	43	51	59
UKUPNO	11.740	11.652	12.846	12.958	14.430	15.656	17.071	18.592	17.140	15.679

Prometne nesreće s poginulim osobama

Meteorološki uvjeti	1996.	1997.	1998.	1999.	2000.	2001.	2002.	2003.	2004.	2005.
Vedro	384	397	377	342	404	376	347	434	317	325
Oblačno	147	163	108	144	114	125	151	129	140	129
Kiša	78	73	63	68	45	60	58	54	59	62
Magla	12	9	15	18	12	6	10	12	11	7
Snijeg	12	2	3	14	2	9	4	3	10	5
Slana	1									1
Ostali uvjeti	10	1	3	3	1	1	1	1	3	1
UKUPNO	644	645	569	589	578	577	571	633	540	530

Prometne nesreće s ozlijeđenim osobama

Meteorološki uvjeti	1996.	1997.	1998.	1999.	2000.	2001.	2002.	2003.	2004.	2005.
Vedro	6.664	7.382	8.080	7.750	9.112	9.444	9.980	12.658	10.005	9411
Oblačno	2.450	2.008	2.321	2.691	2.806	3.038	3.704	3.293	3.750	3450
Kiša	1.468	1.376	1.537	1.555	1.658	2.180	2.460	1.593	2.396	1680
Magla	121	113	147	153	169	137	193	174	134	170
Snijeg	283	84	140	185	64	250	124	196	265	376
Slana	13	3	7	4	5	2	5	3	2	4
Ostali uvjeti	97	41	45	31	38	28	34	42	48	58
UKUPNO	11.096	11.007	12.277	12.369	13.852	15.079	16.500	17.959	16.600	15.149

Poginule osobe u prometnim nesrećama

Meteorološki uvjeti	1996.	1997.	1998.	1999.	2000.	2001.	2002.	2003.	2004.	2005.
Vedro	419	437	427	384	456	419	382	480	358	363
Oblačno	178	181	120	161	129	138	166	143	156	147
Kiša	87	84	72	78	50	73	60	59	67	73
Magla	13	9	20	20	16	6	13	14	13	7
Snijeg	13	2	4	16	3	10	5	4	11	5
Slana	1									1
Ostali uvjeti	10	1	3	3	1	1	1	1	3	1
UKUPNO	721	714	646	662	655	647	627	701	608	597

Teško ozlijeđene osobe u prometnim nesrećama

Meteorološki uvjeti	1996.	1997.	1998.	1999.	2000.	2001.	2002.	2003.	2004.	2005.
Vedro	2.802	2.983	2.946	2.609	2.928	2.941	2.751	3.541	2.696	2.659
Oblačno	1.075	884	813	935	875	932	1.038	876	1.036	912
Kiša	625	592	562	497	569	616	591	359	554	465
Magla	60	52	63	52	82	50	68	57	39	47
Snijeg	120	27	46	60	27	57	22	32	53	72
Slana	7		3	6	1		5		1	2
Ostali uvjeti	51	22	25	15	16	11	6	13	16	21
UKUPNO	4.740	4.560	4.458	4.174	4.498	4.607	4.481	4.878	4.395	4.178

Lakše ozlijeđene osobe u prometnim nesrećama

Meteorološki uvjeti	1996.	1997.	1998.	1999.	2000.	2001.	2002.	2003.	2004.	2005.
Vedro	6.660	7.569	8.724	8.440	10.308	10.673	11.439	14.639	11.510	10.570
Oblačno	2.507	2.204	2.606	3.051	3.236	3.492	4.412	4.021	4.624	4.043
Kiša	1.713	1.603	1.923	1.952	2.120	2.822	3.162	2.083	3.164	2.159
Magla	154	132	186	193	209	160	215	222	183	238
Snijeg	291	122	169	244	77	300	170	256	348	504
Slana	13	7	6	1	7	3	4	3	1	5
Ostali uvjeti	104	37	46	48	46	36	40	51	46	76
UKUPNO	11.442	11.674	13.660	13.929	16.003	17.486	19.442	21.275	19.876	17.595

XI. Prometne nesreće prema stanju kolnika od 1999. do 2005. godine

Prometne nesreće

Stanje površine kolnika	1996.	1997.	1998.	1999.	2000.	2001.	2002.	2003.	2004.	2005.
Suh - čist	37.601	43.620	47.627	46.018	54.225	56.996	59.159	70.015	54.276	41.071
Suh - pjesak, šljunak	1.440	1.321	1.323	1.293	1.393	1.539	1.559	1.846	1.279	863
Mokar	15.871	14.760	16.243	18.113	16.350	20.509	23.452	17.030	18.568	13.786
Blato	148	99	115	130	95	97	163	104	125	84
Snijeg - razgrnut	1.154	523	609	809	229	842	544	1.159	766	1.010
Snijeg - nerazgrnut	1.060	301	542	694	163	632	401	748	604	591
Zaleđen - posut	425	156	270	278	77	218	156	194	131	107
Zaleđen - neposut	1.353	596	863	1.051	447	648	666	519	371	347
Odron kamenja	27	21	19	48	46	46	51	69	73	49
Zemlja suha	191	174	227	211	226	253	273	229	203	124
Zemlja mokra	101	70	89	96	83	84	134	119	99	61
Ulje i slično	49	44	55	57	53	47	53	70	45	39
UKUPNO	59.420	61.685	67.982	68.798	73.387	81.911	86.611	92.102	76.540	58.132

Prometne nesreće s nastradalim osobama

Stanje površine kolnika	1996.	1997.	1998.	1999.	2000.	2001.	2002.	2003.	2004.	2005.
Suh - čist	8.045	8.630	9.345	9.020	10.807	11.083	11.857	14.389	12.244	11.329
Suh - pjesak, šljunak	310	267	267	239	247	243	286	285	222	207
Mokar	2.833	2.520	2.883	3.255	3.180	3.971	4.574	3.541	4.245	3.691
Blato	21	12	16	18	12	15	25	6	31	17
Snijeg - razgrnut	142	56	70	100	38	102	68	124	96	171
Snijeg - nerazgrnut	124	28	64	75	22	84	46	77	110	111
Zaleđen - posut	67	19	37	40	15	29	28	31	30	27
Zaleđen - neposut	149	80	105	151	53	79	121	64	96	69
Odron kamenja	0	0	2	5	4	3	3	5	4	2
Zemlja suha	26	23	28	30	27	29	33	31	28	23
Zemlja mokra	12	6	7	10	8	8	13	12	14	12
Ulje i slično	11	11	22	15	17	10	17	27	20	20
UKUPNO	11.740	11.652	12.846	12.958	14.430	15.656	17.071	18.592	17.140	15.679

Prometne nesreće s poginulim osobama

Stanje površine kolnika	1996.	1997.	1998.	1999.	2000.	2001.	2002.	2003.	2004.	2005.
Suh - čist	440	474	431	408	455	426	431	493	389	391
Suh - pjesak, šljunak	30	14	15	7	14	10	15	12	9	2
Mokar	140	139	110	150	101	131	121	124	126	126
Blato	-	-	-	1	-	-	-	-	-	1
Snijeg - razgrnut	5	2	2	4	-	2	2	-	2	3
Snijeg - nerazgrnut	7	-	-	3	-	3	-	2	5	2
Zaleđen - posut	1	2	2	5	1	-	-	-	2	-
Zaleđen - neposut	13	9	4	10	2	-	1	1	2	1
Odron kamenja	-	-	-	1	-	-	-	-	1	-
Zemlja suha	7	4	5	-	3	4	1	1	2	4
Zemlja mokra	1	1	-	-	2	1	-	-	-	-
Ulje i slično	-	-	-	-	-	-	-	-	2	-
UKUPNO	644	645	569	589	578	577	571	633	540	530

Prometne nesreće s ozlijeđenim osobama

Stanje površine kolnika	1996.	1997.	1998.	1999.	2000.	2001.	2002.	2003.	2004.	2005.
Suh - čist	7.605	8.156	8.914	8.612	10.352	10.657	11.426	13.896	11.855	10.938
Suh - pjesak, šljunak	280	253	252	232	233	233	271	273	213	205
Mokar	2.693	2.381	2.773	3.105	3.079	3.840	4.453	3.417	4.119	3.565
Blato	21	12	16	17	12	15	25	6	31	16
Snijeg - razgrnut	137	54	68	96	38	100	66	124	94	168
Snijeg - nerazgrnut	117	28	64	72	22	81	46	75	105	109
Zaleđen - posut	66	17	35	35	14	29	28	31	28	27
Zaleđen - neposut	136	71	101	141	51	79	120	63	94	68
Odron kamenja	-	-	2	4	4	3	3	5	3	2
Zemlja suha	19	19	23	30	24	25	32	30	26	19
Zemlja mokra	11	5	7	10	6	7	13	12	14	12
Ulje i slično	11	11	22	15	17	10	17	27	18	20
UKUPNO	11.096	11.007	12.277	12.369	13.852	15.079	16.500	17.959	16.600	15.149

Poginule osobe u prometnim nesrećama

Stanje površine kolnika	1996.	1997.	1998.	1999.	2000.	2001.	2002.	2003.	2004.	2005.
Suh - čist	491	523	490	459	513	470	480	549	440	428
Suh - pjesak, šljunak	37	14	16	7	14	10	15	12	10	3
Mokar	157	158	126	167	120	156	127	135	139	154
Blato	-	-	-	1	-	-	-	-	-	2
Snijeg - razgrnut	7	2	3	5	-	2	3	-	3	3
Snijeg - nerazgrnut	7	-	-	3	-	3	-	3	6	2
Zaleđen - posut	1	3	2	8	1	-	-	-	2	-
Zaleđen - neposut	13	9	4	11	2	-	1	1	2	1
Odron kamenja	-	-	-	1	-	-	-	-	1	-
Zemlja suha	7	4	5	-	3	5	1	1	2	4
Zemlja mokra	1	1	-	-	2	1	-	-	-	-
Ulje i slično	-	-	-	-	-	-	-	-	3	-
UKUPNO	721	714	646	662	655	647	627	701	608	597

Teško ozlijeđene osobe u prometnim nesrećama

Stanje površine kolnika	1996.	1997.	1998.	1999.	2000.	2001.	2002.	2003.	2004.	2005.
Suh - čist	3.251	3.368	3.241	2.960	3.308	3.310	3.210	3.877	3.239	3.112
Suh - pjesak, šljunak	125	105	94	69	75	88	67	92	67	54
Mokar	1.147	1.003	1.008	1.021	1.051	1.121	1.119	840	995	913
Blato	14	6	7	6	3	4	7	4	13	3
Snijeg - razgrnut	38	29	21	29	14	20	11	16	17	37
Snijeg - nerazgrnut	46	12	20	20	8	19	10	17	22	22
Zaleđen - posut	21	4	13	16	4	3	11	2	9	7
Zaleđen - neposut	79	22	30	31	12	24	17	14	21	17
Odron kamenja	-	-	1	2	2	-	1	2	1	1
Zemlja suha	9	6	15	13	11	12	15	8	6	4
Zemlja mokra	8	3	2	2	4	4	7	2	1	7
Ulje i slično	2	2	6	5	6	2	6	4	4	1
UKUPNO	4.740	4.560	4.458	4.174	4.498	4.607	4.481	4.878	4.395	4.178

Lakše ozlijeđene osobe u prometnim nesrećama

Stanje površine kolnika	1996.	1997.	1998.	1999.	2000.	2001.	2002.	2003.	2004.	2005.
Suh - čist	7.636	8.383	9.671	9.428	11.700	12.068	13.078	16.190	13.727	12.303
Suh - pjesak, šljunak	256	246	245	229	232	210	309	282	224	204
Mokar	3.005	2.791	3.360	3.765	3.851	4.784	5.635	4.333	5.390	4.513
Blato	14	12	17	25	12	18	31	3	42	21
Snijeg - razgrnut	140	64	74	120	47	123	83	166	117	232
Snijeg - nerazgrnut	142	38	83	92	22	108	58	97	138	141
Zaleđen - posut	75	20	44	50	13	41	37	44	43	34
Zaleđen - neposut	142	84	127	165	80	97	155	81	130	87
Odron kamenja	-	-	1	3	4	4	3	3	5	1
Zemlja suha	13	18	12	29	21	18	21	30	25	21
Zemlja mokra	6	7	6	8	4	6	15	13	15	11
Ulje i slično	13	11	20	15	17	9	17	33	20	27
UKUPNO	11.442	11.674	13.660	13.929	16.003	17.486	19.442	21.275	19.876	17.595

XII. Prometne nesreće prema uvjetima vidljivosti (1996-2005)

Prometne nesreće

Uvjeti vidljivosti	1996.	1997.	1998.	1999.	2000.	2001.	2002.	2003.	2004.	2005.
Dan	41.416	43.915	48.437	48.420	50.921	57.649	60.604	64.472	53.560	38.798
Noć	16.168	15.841	17.435	18.261	20.252	21.687	23.210	24.867	20.720	17.617
Sumrak	1.220	1.268	1.363	1.320	1.414	1.655	1.748	1.756	1.347	988
Svitanje	616	661	747	797	800	920	1.049	1.007	913	729
UKUPNO	59.420	61.685	67.982	68.798	73.387	81.911	86.611	92.102	76.540	58.132

Prometne nesreće s nastradalim osobama

Uvjeti vidljivosti	1996.	1997.	1998.	1999.	2000.	2001.	2002.	2003.	2004.	2005.
Dan	7.183	7.366	8.233	8.236	9.091	10.217	11.109	12.135	11.451	10.437
Noć	4.103	3.827	4.096	4.211	4.784	4.870	5.284	5.774	5.110	4.714
Sumrak	299	287	320	309	343	365	406	416	337	332
Svitanje	155	172	197	202	212	204	272	267	242	196
UKUPNO	11.740	11.652	12.846	12.958	14.430	15.656	17.071	18.592	17.140	15.679

Prometne nesreće s poginulim osobama

Uvjeti vidljivosti	1996.	1997.	1998.	1999.	2000.	2001.	2002.	2003.	2004.	2005.
Dan	323	300	275	297	300	287	270	318	290	280
Noć	291	313	269	258	244	255	267	285	227	228
Sumrak	16	18	11	18	16	18	19	17	11	14
Svitanje	14	14	14	16	18	17	15	13	12	8
UKUPNO	644	645	569	589	578	577	571	633	540	530

Prometne nesreće s ozlijeđenim osobama

Uvjeti vidljivosti	1996.	1997.	1998.	1999.	2000.	2001.	2002.	2003.	2004.	2005.
Dan	6.860	7.066	7.958	7.939	8.791	9.930	10.839	11.817	11.161	10.157
Noć	3.812	3.514	3.827	3.953	4.540	4.615	5.017	5.489	4.883	4.486
Sumrak	283	269	309	291	327	347	387	399	326	318
Svitanje	141	158	183	186	194	187	257	254	230	188
UKUPNO	11.096	11.007	12.277	12.369	13.852	15.079	16.500	17.959	16.600	15.149

Poginule osobe u prometnim nesrećama

Uvjeti vidljivosti	1996.	1997.	1998.	1999.	2000.	2001.	2002.	2003.	2004.	2005.
Dan	354	325	317	334	338	328	300	348	322	307
Noć	325	350	304	292	273	276	290	321	258	268
Sumrak	18	20	11	18	19	21	20	17	11	14
Svitanje	24	19	14	18	25	22	17	15	17	8
UKUPNO	721	714	646	662	655	647	627	701	608	597

Teško ozlijeđene osobe u prometnim nesrećama

Uvjeti vidljivosti	1996.	1997.	1998.	1999.	2000.	2001.	2002.	2003.	2004.	2005.
Dan	2.692	2.747	2.685	2.460	2.613	2.694	2.670	2.864	2.692	2.523
Noć	1.850	1.639	1.573	1.510	1.672	1.711	1.574	1.794	1.523	1.485
Sumrak	129	93	122	120	115	128	129	124	100	105
Svitanje	69	81	78	84	98	74	108	96	80	65
UKUPNO	4.740	4.560	4.458	4.174	4.498	4.607	4.481	4.878	4.395	4.178

Lakše ozlijeđene osobe u prometnim nesrećama

Uvjeti vidljivosti	1996.	1997.	1998.	1999.	2000.	2001.	2002.	2003.	2004.	2005.
Dan	6.842	7.333	8.692	8.772	9.920	11.425	12.510	13.714	13.162	11.739
Noć	4.186	3.852	4.410	4.633	5.511	5.433	6.171	6.809	6.022	5.293
Sumrak	263	300	340	303	350	398	468	464	384	343
Svitanje	151	189	218	221	222	230	293	288	308	220
UKUPNO	11.442	11.674	13.660	13.929	16.003	17.486	19.442	21.275	19.876	17.595

XIII. Prometne nesreće prema vrsti vozila (1996-2005)

Prometne nesreće

Vrsta vozila	1996.	1997.	1998.	1999.	2000.	2001.	2002.	2003.	2004.	2005.
Moped	1.073	1.053	1.300	1.440	1.823	1.866	2.136	2.615	2.223	1.857
Motocikl	1.695	1.705	1.624	1.534	1.656	1.742	2.128	2.851	2.624	2.411
Osobno vozilo	88.667	93.232	104.128	105.833	112.399	125.559	130.908	137.231	111.218	81.309
Autobus	2.273	2.073	2.070	2.077	1.801	2.105	2.147	2.088	1.894	1.539
Teretno vozilo	11.213	11.927	12.428	12.170	12.205	13.869	15.520	17.658	15.025	11.024
Kombinirano vozilo	1.356	1.321	1.169	1.129	1.062	1.134	1.032	1.078	841	648
Traktor	1.098	1.001	981	943	984	1.079	1.042	1.073	935	726
Bicikl	1.265	1.182	1.202	1.270	1.469	1.484	1.580	1.582	1.401	1.388
Tramvaj	468	456	402	345	342	380	404	415	366	275
Zaprežno vozilo	30	20	23	23	24	20	28	10	11	9
Ostala vozila	2.180	2.481	2.881	3.038	3.509	4.129	4.699	5.417	4.799	4.069
UKUPNO	111.318	116.451	128.208	129.802	137.274	153.367	161.624	172.018	141.337	105.255

Prometne nesreće s nastradalim osobama

Vrsta vozila	1996.	1997.	1998.	1999.	2000.	2001.	2002.	2003.	2004.	2005.
Moped	662	615	769	827	1.085	1.072	1.308	1.553	1.379	1.296
Motocikl	1.002	996	952	919	898	990	1.198	1.641	1.584	1.581
Osobno vozilo	13.515	13.704	15.685	16.040	17.828	19.846	21.587	23.436	21.505	19.125
Autobus	340	331	340	359	286	371	336	329	345	336
Teretno vozilo	1.459	1.413	1.663	1.622	1.690	1.895	2.204	2.449	2.355	2.233
Kombinirano vozilo	208	192	197	178	168	175	197	185	188	138
Traktor	312	293	264	260	297	316	306	317	288	252
Bicikl	1.015	947	960	1.008	1.150	1.134	1.209	1.210	1.130	1.129
Tramvaj	110	112	106	81	90	91	113	86	93	87
Zaprežno vozilo	2	6	5	5	5	6	10	2	3	5
Ostala vozila	245	244	303	322	432	488	576	609	537	582
UKUPNO	18.870	18.853	21.244	21.621	23.929	26.384	29.044	31.817	29.407	26.764

Prometne nesreće s poginulim osobama

Vrsta vozila	1996.	1997.	1998.	1999.	2000.	2001.	2002.	2003.	2004.	2005.
Moped	19	13	17	16	23	26	21	32	16	14
Motocikl	47	53	51	46	47	42	60	59	70	81
Osobno vozilo	593	640	554	587	586	563	577	661	549	554
Autobus	23	31	26	37	22	28	15	14	16	18
Teretno vozilo	155	104	125	133	123	130	123	151	121	114
Kombinirano vozilo	15	15	9	10	10	14	10	5	7	3
Traktor	43	37	16	17	32	30	27	28	23	34
Bicikl	71	72	55	59	54	61	46	51	41	38
Tramvaj	7	7	6	-	3	6	7	2	1	2
Zaprežno vozilo	-	2	-	-	-	3	1	1	-	-
Ostala vozila	28	40	38	38	48	48	62	48	55	56
UKUPNO	1.001	1.014	897	943	948	951	949	1.052	899	914

Prometne nesreće s ozlijeđenim osobama

Vrsta vozila	1996.	1997.	1998.	1999.	2000.	2001.	2002.	2003.	2004.	2005.
Moped	643	602	752	811	1.062	1.046	1.287	1.521	1.363	1.282
Motocikl	955	943	901	873	851	948	1.138	1.582	1.514	1.500
Osobno vozilo	12.922	13.064	15.131	15.453	17.242	19.283	21.010	22.775	20.956	18.571
Autobus	317	300	314	322	264	343	321	315	329	318
Teretno vozilo	1.304	1.309	1.538	1.489	1.567	1.765	2.081	2.298	2.234	2.119
Kombinirano vozilo	193	177	188	168	158	161	187	180	181	135
Traktor	269	256	248	243	265	286	279	289	265	218
Bicikl	944	875	905	949	1.096	1.073	1.163	1.159	1.089	1.091
Tramvaj	103	105	100	81	87	85	106	84	92	85
Zaprežno vozilo	2	4	5	5	5	3	9	1	3	5
Ostala vozila	217	204	265	284	384	440	514	561	482	526
UKUPNO	17.869	17.839	20.347	20.678	22.981	25.433	28.095	30.765	28.508	25.850

Poginule osobe u prometnim nesrećama

Vrsta vozila	1996.	1997.	1998.	1999.	2000.	2001.	2002.	2003.	2004.	2005.
Moped	14	11	15	13	20	19	20	28	14	13
Motocikl	46	49	55	46	42	36	58	53	63	82
Osobno vozilo	346	359	322	352	392	344	313	389	335	324
Autobus	10	9	5	1	3	2	1	1	1	4
Teretno vozilo	17	18	21	15	13	16	22	26	25	16
Kombinirano vozilo	8	4	6	8	4	7	3	1	3	
Traktor	36	27	13	12	25	23	22	21	15	24
Bicikl	69	67		56	52	58	42	48	36	34
Tramvaj	-	-	-	-	-	1	-	-	-	-
Zaprežno vozilo	-	-	-	-	-	-	-	-	-	-
Ostala vozila	2	3	-	3	2	2	2	3	-	1
UKUPNO	548	547	437	506	553	508	483	570	492	498

Teško ozlijeđene osobe u prometnim nesrećama

Vrsta vozila	1996.	1997.	1998.	1999.	2000.	2001.	2002.	2003.	2004.	2005.
Moped	238	186	219	236	280	296	334	368	366	326
Motocikl	404	413	374	358	292	368	404	552	569	566
Osobno vozilo	2.490	2.479	2.423	2.253	2.514	2.520	2.371	2.582	2.129	1.956
Autobus	40	34	42	39	14	35	25	30	33	53
Teretno vozilo	123	133	125	97	119	132	123	140	95	117
Kombinirano vozilo	48	38	42	28	24	39	15	32	23	19
Traktor	86	84	70	57	66	63	76	49	43	43
Bicikl	353	305	317	315	345	322	319	322	302	306
Tramvaj	4	8	6	1	6	9	2	5	17	7
Zaprežno vozilo	1	1	3	1	-	2	5	1	1	1
Ostala vozila	16	24	19	11	18	21	12	12	11	17
UKUPNO	3.803	3.705	3.640	3.396	3.678	3.807	3.686	4.093	3.589	3.411

Lakše ozlijeđene osobe u prometnim nesrećama

Vrsta vozila	1996.	1997.	1998.	1999.	2000.	2001.	2002.	2003.	2004.	2005.
Moped	404	428	570	591	827	776	997	1.232	1.076	969
Motocikl	656	639	632	607	640	672	849	1.178	1.105	1.021
Osobno vozilo	7.557	7.863	9.607	9.782	11.340	12.614	13.966	15.128	14.054	12.111
Autobus	190	143	220	209	143	209	144	174	199	197
Teretno vozilo	355	387	425	484	492	501	700	785	730	708
Kombinirano vozilo	122	129	119	106	97	100	104	90	93	83
Traktor	108	125	95	119	114	137	114	141	134	92
Bicikl	550	530	558	606	712	684	771	770	702	700
Tramvaj	44	62	11	24	26	30	55	42	104	25
Zaprežno vozilo	1	3	1	4	7	2	5	-	3	4
Ostala vozila	29	33	40	27	43	35	38	33	57	31
UKUPNO	10.016	10.342	12.278	12.559	14.441	15.760	17.743	19.573	18.257	15.941

XIV. Uzroci prometnih nesreća (1996-2005)

		Prometne nesreće									
Okolnosti		1996.	1997.	1998.	1999.	2000.	2001.	2002.	2003.	2004.	2005.
Pogreške vozača	Nepropisna brzina	4.872	4.433	4.717	3.625	3.552	3.629	2.895	2.817	2.171	1.737
	Brz.nepريم.uvjetima	14.623	15.392	17.649	18.706	19.534	21.616	22.463	22.179	19.386	15.245
	Vožnja na ned. udalj.	5.500	6.393	7.321	7.377	7.640	8.496	9.036	9.981	7.835	5.085
	Zakašnjelo uoč.opa.	1.240	1.364	1.079	1.052	1.005	937	823	838	597	486
	Neprop.pretjecanje	2.241	2.386	2.375	2.257	2.503	2.462	2.618	2.735	2.165	1.732
	Neprop.obilaženje	1.735	1.860	1.959	1.941	2.242	2.473	2.505	2.564	2.033	1.447
	Neprop.mimoilaženje	2.435	2.267	2.343	2.440	2.513	2.762	3.023	3.303	2.529	1.794
	Neprop.uklj.u promet	3.426	3.456	4.056	3.977	4.244	4.983	5.169	5.454	4.357	2.857
	Nepropisno skretanje	3.128	2.877	3.210	3.040	3.434	3.691	3.926	4.330	3.557	2.663
	Nepropisno okretanje	548	546	543	604	585	634	687	770	584	429
	Neprop.vožnja unazad	4.697	4.788	5.334	5.787	6.657	7.605	8.215	8.833	6.873	4.235
	Neprop.prestrojavanje	1.209	1.513	1.501	1.609	1.674	2.056	2.232	2.595	2.047	1.439
	Nepošť.predn.prolaza	5.868	6.535	7.437	7.468	7.954	8.569	8.950	9.539	7.868	6.182
	Nepropisno parkiranje	205	193	235	213	223	209	215	232	147	121
	Naglo uspor. kočenje	72	63	50	55	45	58	51	53	55	39
	Nepošť.svjetlos.znaka	687	610	724	741	820	938	1.036	1.072	1.044	948
	Neosig.teret na vozilu	210	208	238	210	259	275	320	387	283	184
	Nemarno postu.s voz.	661	614	567	661	613	690	743	792	619	450
	Ostale pogreške voz.	3.621	3.720	4.038	4.332	4.924	6.552	7.642	9.151	8.191	6.930
	UKUPNO		56.978	59.218	65.376	66.095	70.421	78.635	82.549	87.625	72.341
Pogreške pješaka	Nepošť. svjetl. znaka	105	91	94	93	104	123	113	94	101	110
	Nekori.obiljež.pješ.pr.	271	249	269	211	222	253	235	223	199	197
	Nekorištenje pothod.	24	15	12	8	16	9	19	21	8	11
	Ostale pogreške pješ.	459	463	425	387	413	434	465	452	405	440
	UKUPNO	859	818	800	699	755	819	832	790	713	758
Ostali uzroci	Neuoč.pojava opasn.	710	795	923	1.151	1.229	1.389	1.928	2.200	2.184	2.292
	Zbunjujuća prom. sig.	11	13	2	14	5	7	12	6	10	15
	Iznen. kvar na vozilu	246	229	255	255	271	239	291	316	255	197
	Ostalo	616	612	626	584	706	822	999	1.165	1.037	867
	UKUPNO	1.583	1.649	1.806	2.004	2.211	2.457	3.230	3.687	3.486	3.371
SVEUKUPNO	59.420	61.685	67.982	68.798	73.387	81.911	86.611	92.102	76.540	58.132	

Prometne nesreće s nastradalim osobama

Okolnosti	1996.	1997.	1998.	1999.	2000.	2001.	2002.	2003.	2004.	2005.
Nepropisna brzina	1.307	1.174	1.358	1.143	1.160	1.181	1.055	1.065	821	725
Brz.nepريم.uvjetima	3.960	4.181	4.563	4.902	5.366	5.827	6.344	6.640	6.291	5.593
Vožnja na ned. udalj.	382	452	655	638	793	935	1.047	1.340	1.308	1.075
Zakašnjelo uoč.opa.	391	296	212	185	172	185	170	154	139	143
Neprop.pretjecanje	570	559	613	627	698	672	742	843	659	642
Neprop.obilaženje	149	162	156	184	214	199	235	233	189	181
Neprop.mimoilaženje	230	250	247	219	270	294	276	341	290	205
Neprop.uklj.u promet	319	345	461	471	503	602	712	812	712	669
Nepropisno skretanje	496	427	479	451	561	600	654	786	709	668
Nepropisno okretanje	65	53	66	56	71	75	79	103	99	73
Neprop.vožnja unazad	130	117	156	143	190	195	220	257	267	234
Neprop.prestrojavanje	67	84	76	93	94	108	128	165	193	152
Nepošť.predn.prolaza	1.316	1.339	1.618	1.666	1.906	2.057	2.313	2.472	2.303	2.137
Nepropisno parkiranje	14	11	7	19	12	14	8	8	8	6
Naglo uspor. kočenje	11	21	13	19	17	21	28	26	23	20
Nepošť.svjetlos.znaka	205	158	199	217	247	276	323	323	325	302
Neosig.teret na vozilu	25	15	19	11	9	8	18	24	17	12
Nemarno postu.s voz.	92	76	55	95	68	84	93	95	102	86
Ostale pogreške voz.	974	934	919	940	1.123	1.341	1.612	1.862	1.786	1.786
UKUPNO	10.703	10.654	11.872	12.079	13.474	14.674	16.057	17.549	16.241	14.709
Pogreške vozača										
Nepošť. svjetl. znaka	85	76	80	76	87	103	88	79	79	84
Nekori.obiljež.pješ.pr.	256	221	250	196	209	234	207	199	184	181
Nekorištenje pothod.	18	15	10	6	12	8	17	15	7	10
Ostale pogreške pješ.	425	419	382	349	368	391	409	401	363	404
UKUPNO	784	731	722	627	676	736	721	694	633	679
Ostali uzroci										
Neuoč.pojava opasn.	59	75	70	81	84	66	93	94	95	114
Zbunjujuća prom. sig.	0	3	2	1	0	0	2	1	1	3
Iznen. kvar na vozilu	30	36	39	33	32	26	38	55	30	33
Ostalo	164	153	141	137	164	154	160	199	140	141
UKUPNO	253	267	252	252	280	246	293	349	266	291
SVEUKUPNO	11.740	11.652	12.846	12.958	14.430	15.656	17.071	18.592	17.140	15.679

Prometne nesreće s poginulim osobama

Okolnosti	1996.	1997.	1998.	1999.	2000.	2001.	2002.	2003.	2004.	2005.
Nepropisna brzina	85	81	91	61	66	52	56	57	33	47
Brz.nepريم.uvjetima	253	263	235	272	274	275	244	289	244	240
Vožnja na ned. udalj.	6	10	7	5	9	13	12	14	9	9
Zakašnjelo uoč.opa.	22	26	14	16	12	13	11	10	7	1
Neprop.pretjecanje	54	45	41	50	43	34	37	50	39	34
Neprop.obilaženje	5	10	6	11	4	6	3	3	8	5
Neprop.mimoilaženje	12	12	10	7	9	9	8	10	10	5
Neprop.uklj.u promet	11	10	5	10	5	3	8	9	12	10
Nepropisno skretanje	12	13	14	7	12	15	7	12	10	17
Nepropisno okretanje	-	2	1	2		2	2	4	3	-
Neprop.vožnja unazad	4	1	4	4	4	2	2	3	2	-
Neprop.prestrojavanje	1	3	1	2	1		1		2	1
Nepošt.predn.prolaza	27	36	36	40	40	29	38	43	40	39
Nepropisno parkiranje	-	-	-	-	-	-	-	-	-	-
Naglo uspor. kočenje	-	-	1	-	-	-	1	-	-	-
Nepošt.svjetlos.znaka	13	6	6	16	15	8	6	7	10	6
Neosig.teret na vozilu	1	2	-	-	-	-	-	1	-	-
Nemarno postu.s voz.	4	3	2	3	2	2	-	1	2	1
Ostale pogreške voz.	83	75	51	58	59	80	91	76	84	83
UKUPNO	593	598	525	564	555	543	527	589	515	498
Pogreške vozača										
Nepošt. svjetl. znaka	6	5	3	2	-	4	3	3	1	6
Nekori.obiljež.pješ.pr.	8	3	10	3	1	3	11	4	5	5
Nekorištenje pothod.	1	1	-	-	-	1	1	-	-	2
Ostale pogreške pješ.	21	23	20	10	10	18	17	22	8	10
UKUPNO	36	32	33	15	11	26	32	29	14	23
Ostali uzroci										
Neuoč.pojava opasn.	3	2	3	2	3		1	2	2	3
Zbunjujuća prom. sig.	-	-	-	-	-	-	-	-	-	-
Iznen. kvar na vozilu		2	2	2	2	-	2	3	3	2
Ostalo	12	11	6	6	7	8	9	10	6	4
UKUPNO	15	15	11	10	12	8	12	15	11	9
SVEUKUPNO	644	645	569	589	578	577	571	633	540	530

Prometne nesreće s ozlijeđenim osobama

Okolnosti	1996.	1997.	1998.	1999.	2000.	2001.	2002.	2003.	2004.	2005.
Nepropisna brzina	1.222	1.093	1.267	1.082	1.094	1.129	999	1.008	788	678
Brz.neprim.uvjetima	3.707	3.918	4.328	4.630	5.092	5.552	6.100	6.351	6.047	5.353
Vožnja na ned. udalj.	376	442	648	633	784	922	1.035	1.326	1.299	1.066
Zakašnjelo uoč.opa.	369	270	198	169	160	172	159	144	132	142
Neprop.pretjecanje	516	514	572	577	655	638	705	793	620	608
Neprop.obilaženje	144	152	150	173	210	193	232	230	181	176
Neprop.mimoilaženje	218	238	237	212	261	285	268	331	280	200
Neprop.uklj.u promet	308	335	456	461	498	599	704	803	700	659
Nepropisno skretanje	484	414	465	444	549	585	647	774	699	651
Nepropisno okretanje	65	51	65	54	71	73	77	99	96	73
Neprop.vožnja unazad	126	116	152	139	186	193	218	254	265	234
Neprop.prestrojavanje	66	81	75	91	93	108	127	165	191	151
Nepošt.predn.prolaza	1.289	1.303	1.582	1.626	1.866	2.028	2.275	2.429	2.263	2.098
Nepropisno parkiranje	14	11	7	19	12	14	8	8	8	6
Naglo uspor. kočenje	11	21	12	19	17	21	27	26	23	20
Nepošt.svjetlos.znaka	192	152	193	201	232	268	317	316	315	296
Neosig.teret na vozilu	24	13	19	11	9	8	18	23	17	12
Nemarno postu.s voz.	88	73	53	92	66	82	93	94	100	85
Ostale pogreške voz.	891	859	868	882	1.064	1.261	1.521	1.786	1.702	1.703
UKUPNO	10.110	10.056	11.347	11.515	12.919	14.131	15.530	16.960	15.726	14.211
Pogreške vozača										
Nepošt. svjetl. znaka	79	71	77	74	87	99	85	76	78	78
Nekori.obiljež.pješ.pr.	248	218	240	193	208	231	196	195	179	176
Nekorištenje pothod.	17	14	10	6	12	7	16	15	7	8
Ostale pogreške pješ.	404	396	362	339	358	373	392	379	355	394
UKUPNO	748	699	689	612	665	710	689	665	619	656
Ostali uzroci										
Neuoč.pojava opasn.	56	73	67	79	81	66	92	92	93	111
Zbunjujuća prom. sig.	-	3	2	1	-	-	2	1	1	3
Iznen. kvar na vozilu	30	34	37	31	30	26	36	52	27	31
Ostalo	152	142	135	131	157	146	151	189	134	137
UKUPNO	238	252	241	242	268	238	281	334	255	282
SVEUKUPNO	11.096	11.007	12.277	12.369	13.852	15.079	16.500	17.959	16.600	15.149

Poginule osobe u prometnim nesrećama

Okolnosti	1996.	1997.	1998.	1999.	2000.	2001.	2002.	2003.	2004.	2005.
Nepropisna brzina	97	86	101	66	73	57	58	64	39	49
Brz.nepريم.uvjetima	284	296	266	313	311	308	270	319	279	285
Vožnja na ned. udalj.	7	11	8	5	9	14	16	18	10	9
Zakašnjelo uoč.opa.	22	30	16	16	13	13	11	10	7	1
Neprop.pretjecanje	63	49	49	59	54	44	47	60	46	38
Neprop.obilaženje	5	10	6	11	4	6	3	3	8	5
Neprop.mimoilaženje	15	14	10	8	13	10	8	12	10	5
Neprop.ukj.u promet	15	10	5	12	5	4	8	9	14	10
Nepropisno skretanje	12	16	17	7	14	15	9	13	10	19
Nepropisno okretanje	0	2	1	2	0	2	2	4	3	0
Neprop.vožnja unazad	5	1	4	4	4	2	2	3	2	0
Neprop.prestrojavanje	1	4	1	2	1	-	1	-	2	1
Nepošt.predn.prolaza	34	37	45	42	45	31	42	45	43	44
Nepropisno parkiranje	-	-	-	-	-	-	-	-	-	-
Naglo uspor. kočenje	-	-	1	-	-	-	1	-	-	-
Nepošt.svjetlos.znaka	14	6	7	21	16	9	6	8	12	6
Neosig.teret na vozilu	1	2	-	-	-	-	-	1	-	-
Nemarno postu.s voz.	6	4	2	3	2	2	-	1	2	1
Ostale pogreške voz.	88	89	61	61	67	93	99	86	96	89
UKUPNO	669	667	600	632	631	610	583	656	583	562
Pogreške vozača										
Nepošt. svjetl. znaka	6	5	3	2	-	4	3	3	1	7
Nekori.obiljež.pješ.pr.	8	3	10	3	1	3	11	4	5	5
Nekorištenje pothod.	1	1	-	-	-	1	1	-	-	2
Ostale pogreške pješ.	21	23	20	10	10	19	17	22	8	10
UKUPNO	36	32	33	15	11	27	32	29	14	24
Pogreške pješaka										
Ostali uzroci										
Neuoč.pojava opasn.	3	2	3	2	4	-	1	3	2	3
Zbunjujuća prom. sig.	-	-	-	-	-	-	-	-	-	-
Iznen. kvar na vozilu	-	2	4	3	2	-	2	3	3	4
Ostalo	13	11	6	10	7	10	9	10	6	4
UKUPNO	16	15	13	15	13	10	12	16	11	11
SVEUKUPNO	721	714	646	662	655	647	627	701	608	597

Teško ozlijeđene osobe u prometnim nesrećama

Okolnosti	1996.	1997.	1998.	1999.	2000.	2001.	2002.	2003.	2004.	2005.
Nepropisna brzina	586	445	528	412	417	418	300	338	269	254
Brz.nepريم.uvjetima	1.743	1.908	1.760	1.707	1.877	1.905	1.908	1.988	1.821	1.657
Vožnja na ned. udalj.	93	90	90	65	95	112	103	111	100	87
Zakašnjelo uoč.opa.	161	122	69	46	59	54	47	43	39	53
Neprop.pretjecanje	297	275	281	308	293	271	259	298	224	199
Neprop.obilaženje	62	53	55	38	53	52	73	60	62	37
Neprop.mimoilaženje	113	102	73	67	90	78	68	97	75	59
Neprop.uklj.u promet	106	111	107	138	104	141	124	153	134	139
Nepropisno skretanje	154	132	137	114	159	132	135	157	137	154
Nepropisno okretanje	31	23	15	16	22	27	24	27	19	16
Neprop.vožnja unazad	32	39	35	33	43	35	42	51	70	57
Neprop.prestrojavanje	20	17	21	25	23	17	19	24	27	31
Nepošt.predn.prolaza	442	407	492	430	441	453	444	498	450	448
Nepropisno parkiranje	2	4	3	7	4	1	3	1	-	1
Naglo uspor. kočenje	3	13	3	3	3	4	11	5	8	6
Nepošt.svjetlos.znaka	80	61	71	60	71	68	81	89	76	60
Neosig.teret na vozilu	13	3	5	3	2	4	5	6	3	3
Nemarno postu.s voz.	32	24	22	35	21	35	33	28	37	29
Ostale pogreške voz.	397	393	344	339	412	481	498	586	540	597
UKUPNO	4.367	4.222	4.111	3.846	4.189	4.288	4.177	4.560	4.091	3.887
Pogreške vozača										
Nepošt. svjetl. znaka	37	36	31	36	38	41	28	33	29	20
Nekori.obiljež.pješ.pr.	88	68	83	64	72	66	71	53	59	50
Nekorištenje pothod.	13	7	4	4	5	4	9	7	5	6
Ostale pogreške pješ.	148	142	151	137	130	130	129	121	137	127
UKUPNO	286	253	269	241	245	241	237	214	230	203
Pogreške pješaka										
Neuoč.pojava opasn.	15	19	14	32	13	13	14	11	22	27
Zbunjujuća prom. sig.	-	-	-	-	-	-	-	1	-	-
Iznen. kvar na vozilu	10	14	14	10	8	10	11	20	14	9
Ostalo	62	52	50	45	43	55	42	72	38	52
UKUPNO	87	85	78	87	64	78	67	104	74	88
Ostali uzroci										
SVEUKUPNO	4.740	4.560	4.458	4.174	4.498	4.607	4.481	4.878	4.395	4.178

Lakše ozlijeđene osobe u prometnim nesrećama

Okolnosti	1996.	1997.	1998.	1999.	2000.	2001.	2002.	2003.	2004.	2005.
Nepropisna brzina	1.347	1.246	1.449	1.264	1.278	1.322	1.171	1.192	931	772
Brz.nepريم.uvjetima	4.077	4.302	4.968	5.418	6.168	6.663	7.445	7.611	7.459	6.387
Vožnja na ned. udalj.	444	524	831	792	980	1.238	1.363	1.828	1.701	1.473
Zakašnjelo uoč.opa.	271	248	161	159	136	166	148	131	119	118
Neprop.pretjecanje	602	657	735	728	871	783	914	1.042	780	828
Neprop.obilaženje	120	134	127	164	190	179	217	206	166	180
Neprop.mimoilaženje	258	291	306	281	365	419	368	420	402	267
Neprop.uklj.u promet	302	361	491	473	562	620	815	911	791	713
Nepropisno skretanje	488	440	495	479	590	671	745	856	801	720
Nepropisno okretanje	66	50	83	74	90	80	91	117	110	79
Neprop.vožnja unazad	105	91	128	116	161	162	186	223	214	191
Neprop.prestrojavanje	67	95	107	108	102	141	160	186	220	175
Nepošť.predn.prolaza	1.412	1.449	1.929	1.994	2.303	2.575	2.891	3.216	3.059	2.749
Nepropisno parkiranje	13	8	6	18	14	14	8	14	11	7
Naglo uspor. kočenje	12	18	12	19	18	25	22	25	20	16
Nepošť.svjetlos.znaka	249	189	240	261	322	350	445	462	471	390
Neosig.teret na vozilu	17	13	20	13	12	6	16	20	18	12
Nemarno postu.s voz.	78	77	51	82	55	69	87	87	90	79
Ostale pogreške voz.	814	763	852	846	1.079	1.299	1.585	1.898	1.834	1.700
UKUPNO	10.742	10.956	12.991	13.289	15.296	16.782	18.677	20.445	19.197	16.856
Pogreške vozača										
Nepošť. svjetl. znaka	44	37	51	45	54	63	69	49	53	72
Nekori.obiljež.pješ.pr.	171	161	165	138	141	177	136	147	132	133
Nekorištenje pothod.	4	8	6	3	7	4	9	8	2	2
Ostale pogreške pješ.	274	267	221	211	239	255	278	274	237	283
UKUPNO	493	473	443	397	441	499	492	478	424	490
Pogreške pješaka										
Neuoč.pojava opasn.	64	83	70	87	83	65	95	104	100	103
Zbunjujuća prom. sig.	-	4	5	1	-	-	5	-	1	3
Iznen. kvar na vozilu	32	42	45	41	45	33	47	77	33	42
Ostalo	111	116	106	114	138	107	126	171	121	101
UKUPNO	207	245	226	243	266	205	273	352	255	249
Ostali uzroci										
UKUPNO	207	245	226	243	266	205	273	352	255	249
SVEUKUPNO	11.442	11.674	13.660	13.929	16.003	17.486	19.442	21.275	19.876	17.595

XV. Nastradale osobe prema svojstvu (1996-2005)

Poginule osobe u prometnim nesrećama

Svojstvo	1996.	1997.	1998.	1999.	2000.	2001.	2002.	2003.	2004.	2005.
Vozači	355	342	313	339	363	335	339	391	328	334
Putnici	183	193	165	164	186	170	136	178	164	162
Pješaci	183	179	168	158	106	142	152	132	115	101
Ostali	-	-	-	1	-	-	-	-	1	-
UKUPNO	721	714	646	662	655	647	627	701	608	597

Teško ozlijeđene osobe u prometnim nesrećama

Svojstvo	1996.	1997.	1998.	1999.	2000.	2001.	2002.	2003.	2004.	2005.
Vozači	2.316	2.258	2.207	2.153	2.336	2.330	2.356	2.700	2.383	2.277
Putnici	1.440	1.403	1.393	1.217	1.304	1.445	1.313	1.378	1.198	1.125
Pješaci	977	895	854	803	854	828	812	800	812	773
Ostali	7	4	4	1	4	4	-	-	2	3
UKUPNO	4.740	4.560	4.458	4.174	4.498	4.607	4.481	4.878	4.395	4.178

Lakše ozlijeđene osobe u prometnim nesrećama

Svojstvo	1996.	1997.	1998.	1999.	2000.	2001.	2002.	2003.	2004.	2005.
Vozači	5.738	5.902	7.046	7.282	8.339	9.366	10.820	12.165	11.388	10.031
Putnici	4.201	4.360	5.172	5.213	6.018	6.327	6.858	7.355	6.846	5.887
Pješaci	1.494	1.402	1.433	1.428	1.636	1.786	1.759	1.753	1.636	1.677
Ostali	9	10	9	6	10	7	5	2	6	-
UKUPNO	11.442	11.674	13.660	13.929	16.003	17.486	19.442	21.275	19.876	17.595

XVI. Dobna struktura nastradalih osoba (1996-2005)

Poginule osobe u prometnim nesrećama

Dob	1996.	1997.	1998.	1999.	2000.	2001.	2002.	2003.	2004.	2005.
Nepoznato	-	-	-	-	-	-	1	3	-	-
0 - 6 godina	21	18	17	12	13	11	2	13	16	10
7 - 13 godina	21	19	18	10	13	16	13	13	13	8
14 - 17 godina	39	32	35	22	31	30	24	36	34	27
18 - 24 godina	126	138	112	129	135	117	137	132	118	110
25 - 30 godina	79	64	70	67	78	70	78	81	78	78
31 - 45 godina	150	141	143	140	157	132	119	131	134	134
46 - 60 godina	147	135	117	108	102	126	120	134	95	107
više od 61 godine	138	167	134	174	126	145	133	158	120	123
UKUPNO	721	714	646	662	655	647	627	701	608	597

Teško ozlijeđene osobe u prometnim nesrećama

Dob	1996.	1997.	1998.	1999.	2000.	2001.	2002.	2003.	2004.	2005.
Nepoznato	2	4	-	-	-	-	-	-	-	1
0 - 6 godina	158	122	134	120	135	118	104	103	95	79
7 - 13 godina	308	264	277	241	260	247	232	224	202	226
14 - 17 godina	427	408	393	357	369	367	336	343	290	275
18 - 24 godina	1.065	1.005	935	934	976	1.005	1.026	1.150	985	911
25 - 30 godina	542	543	577	487	513	514	542	621	536	520
31 - 45 godina	1.111	978	1.000	923	976	1.007	943	1.056	926	828
46 - 60 godina	636	647	612	592	697	741	707	750	720	726
više od 61 godine	491	589	530	520	572	608	591	631	641	612
UKUPNO	4.740	4.560	4.458	4.174	4.498	4.607	4.481	4.878	4.395	4.178

Lakše ozlijeđene osobe u prometnim nesrećama

Dob	1996.	1997.	1998.	1999.	2000.	2001.	2002.	2003.	2004.	2005.
Nepoznato	8	7	10	9	5	-	-	-	-	-
0 - 6 godina	403	434	456	497	531	566	629	588	538	507
7 - 13 godina	713	689	761	806	848	946	903	921	894	937
14 - 17 godina	1.016	902	1.019	1.097	1.291	1.206	1.240	1.354	1.225	1.092
18 - 24 godina	2.953	3.067	3.593	3.746	4.341	4.624	5.214	5.893	5.198	4.340
25 - 30 godina	1.661	1.688	1.990	2.060	2.300	2.437	2.913	3.314	3.159	2.788
31 - 45 godina	2.700	2.728	3.368	3.179	3.732	4.240	4.734	5.102	4.885	4.312
46 - 60 godina	1.327	1.404	1.667	1.643	1.868	2.276	2.578	2.696	2.712	2.498
više od 61 godine	661	755	796	892	1.087	1.191	1.231	1.407	1.265	1.121
UKUPNO	11.442	11.674	13.660	13.929	16.003	17.486	19.442	21.275	19.876	17.595

XVII. Dobna struktura nastradalih pješaka (1996-2005)

Poginule osobe u prometnim nesrećama

Dob	1996.	1997.	1998.	1999.	2000.	2001.	2002.	2003.	2004.	2005.
Nepoznato	-	-	-	-	-	-	-	-	-	-
0 - 6 godina	12	6	10	8	6	5	1	4	5	4
7 - 13 godina	15	14	10	8	6	8	4	3	8	2
14 - 17 godina	6	7	5	1	4	7	5	6	3	3
18 - 24 godina	9	5	10	8	8	9	12	7	7	3
25 - 30 godina	7	3	4	6	1	2	6	5	6	4
31 - 45 godina	22	26	23	18	11	21	19	15	8	15
46 - 60 godina	35	39	30	30	24	24	26	20	22	18
više od 61 godine	75	78	76	79	47	66	79	72	56	52
UKUPNO	181	178	168	158	107	142	152	132	115	101

Teško ozlijeđene osobe u prometnim nesrećama

Dob	1996.	1997.	1998.	1999.	2000.	2001.	2002.	2003.	2004.	2005.
Nepoznato	1	2	-	-	-	-	-	-	-	-
0 - 6 godina	106	87	79	64	76	71	54	59	52	44
7 - 13 godina	183	151	152	130	127	105	115	103	115	118
14 - 17 godina	76	68	58	58	50	53	48	43	34	39
18 - 24 godina	71	58	61	50	57	70	60	62	51	57
25 - 30 godina	35	36	32	28	36	35	35	25	23	29
31 - 45 godina	130	94	114	115	100	77	78	77	88	70
46 - 60 godina	140	124	116	126	143	143	140	132	128	142
više od 61 godine	234	277	242	232	265	274	270	299	321	274
UKUPNO	976	897	854	803	854	828	800	800	812	773

Lakše ozlijeđene osobe u prometnim nesrećama

Dob	1996.	1997.	1998.	1999.	2000.	2001.	2002.	2003.	2004.	2005.
Nepoznato	4	1	3	2	4	2	2	1	-	-
0 - 6 godina	180	176	161	169	174	184	176	178	139	130
7 - 13 godina	301	311	315	289	313	371	336	332	295	328
14 - 17 godina	155	131	142	136	154	196	153	155	134	168
18 - 24 godina	161	143	139	150	187	190	155	209	189	170
25 - 30 godina	76	62	76	86	87	84	77	93	84	112
31 - 45 godina	224	187	189	192	223	211	222	198	219	217
46 - 60 godina	191	167	184	176	194	240	264	258	260	261
više od 61 godine	205	224	224	228	302	312	302	340	318	291
UKUPNO	1.497	1.402	1.433	1.428	1.638	1.790	1.687	1.764	1.638	1.677

XVIII. Dobna struktura nastradalih vozača (1996-2005)

Poginule osobe u prometnim nesrećama

Dob	1996.	1997.	1998.	1999.	2000.	2001.	2002.	2003.	2004.	2005.
Nepoznato	-	-	-	-	-	-	-	1	-	-
0 - 6 godina	2	1	-	-	2	1	-	1	1	-
7 - 13 godina	3	4	5	2	2	2	3	1	1	1
14 - 17 godina	9	11	14	5	11	9	10	14	10	9
18 - 24 godina	65	79	52	73	77	61	76	73	60	70
25 - 30 godina	54	42	47	42	55	49	55	54	55	54
31 - 45 godina	93	81	96	86	107	88	85	92	97	93
46 - 60 godina	78	65	62	64	60	71	73	88	60	60
više od 61 godine	52	61	37	67	49	54	37	67	44	47
UKUPNO	356	344	313	339	363	335	339	391	328	334

Teško ozlijeđene osobe u prometnim nesrećama

Dob	1996.	1997.	1998.	1999.	2000.	2001.	2002.	2003.	2004.	2005.
Nepoznato	2	-	-	-	3	-	-	-	-	-
0 - 6 godina	11	7	8	16	15	6	10	9	9	3
7 - 13 godina	70	58	54	56	58	66	42	58	45	57
14 - 17 godina	167	164	178	157	170	150	139	140	123	113
18 - 24 godina	564	554	512	547	528	548	574	685	575	544
25 - 30 godina	347	342	372	317	341	328	373	416	380	365
31 - 45 godina	680	617	575	573	636	647	620	759	625	587
46 - 60 godina	319	338	335	302	381	374	356	417	423	405
više od 61 godine	159	177	175	185	209	211	200	217	203	203
UKUPNO	2.319	2.257	2.209	2.153	2.341	2.330	2.314	2.701	2.383	2.277

Lakše ozlijeđene osobe u prometnim nesrećama

Dob	1996.	1997.	1998.	1999.	2000.	2001.	2002.	2003.	2004.	2005.
Nepoznato	-	2	3	-	-	-	-	-	-	-
0 - 6 godina	12	18	16	22	32	19	24	21	19	19
7 - 13 godina	165	125	145	149	141	140	137	132	126	142
14 - 17 godina	355	323	364	400	437	380	326	475	426	346
18 - 24 godina	1.543	1.639	1.913	2.018	2.307	2.651	2.804	3.504	3.113	2.645
25 - 30 godina	1.037	1.057	1.248	1.308	1.512	1.610	1.832	2.271	2.228	1.924
31 - 45 godina	1.663	1.712	2.143	2.103	2.434	2.826	3.113	3.538	3.312	2.981
46 - 60 godina	724	740	891	949	1.040	1.279	1.293	1.595	1.598	1.490
više od 61 godine	237	287	325	336	438	466	443	640	569	484
UKUPNO	5.736	5.903	7.048	7.285	8.341	9.371	9.972	12.176	11.391	10.031

XIX. Dobna struktura vozača koji su skrivili prometnu nesreću (1996-2005)

Prometne nesreće										
Dob	1996.	1997.	1998.	1999.	2000.	2001.	2002.	2003.	2004.	2005.
nepoznato	3.295	3.289	3.698	4.029	4.490	4.813	5.483	6.344	5.440	4.715
0 - 5 godina	15	30	27	27	24	9	26	24	17	15
6 - 8 godina	29	20	40	35	31	42	39	43	37	40
9 - 13 godina	119	113	124	102	128	133	114	131	119	124
14 - 17 godina	709	712	730	736	827	799	889	950	815	630
18 - 20 godina	4.340	4.710	5.420	5.564	5.760	6.630	7.528	7.916	6.282	4.433
21 - 24 godine	6.324	6.611	7.562	7.493	8.124	9.888	10.993	12.180	9.959	7.234
25 -29 godina	7.034	7.075	7.851	8.024	8.233	10.214	11.112	11.926	10.061	7.652
30 - 34 godine	6.285	6.322	6.744	6.832	7.124	8.520	9.029	9.598	7.883	6.029
35 - 39 godina	5.568	5.911	6.371	6.400	6.513	8.088	8.536	8.802	7.221	5.304
40 - 44 godine	5.308	5.684	5.926	5.937	6.262	7.419	8.039	8.281	6.766	5.007
45 - 49 godina	3.909	4.291	4.653	4.885	5.385	6.750	7.299	7.658	6.221	4.596
50 - 54 godine	2.412	2.727	2.895	3.159	3.692	4.808	5.576	5.913	5.155	3.789
55 - 59 godina	2.017	2.124	2.289	2.269	2.324	2.791	3.173	3.528	3.106	2.595
60 - 64 godine	1.212	1.370	1.490	1.608	1.843	2.191	2.400	2.539	2.210	1.574
65 i više godina	1.239	1.351	1.602	1.738	2.184	2.824	3.195	3.504	3.034	2.358
UKUPNO	49.815	52.340	57.422	58.838	62.944	75.919	83.431	89.337	74.326	56.095

Prometne nesreće s nastradalim osobama										
Dob	1996.	1997.	1998.	1999.	2000.	2001.	2002.	2003.	2004.	2005.
nepoznato	235	144	182	189	245	241	277	304	268	308
0 - 5 godina	2	5	7	10	12	6	6	9	7	6
6 - 8 godina	25	18	31	32	23	28	35	36	27	35
9 - 13 godina	92	80	95	78	92	92	77	96	92	103
14 - 17 godina	348	344	363	359	434	401	465	494	442	372
18 - 20 godina	1.070	1.082	1.183	1.311	1.340	1.576	1.937	2.071	1.819	1.508
21 - 24 godine	1.325	1.349	1.604	1.533	1.829	2.140	2.492	2.851	2.558	2.259
25 -29 godina	1.319	1.300	1.512	1.565	1.695	1.991	2.275	2.524	2.443	2.180
30 - 34 godine	1.120	1.121	1.200	1.169	1.293	1.581	1.786	1.934	1.781	1.691
35 - 39 godina	966	947	1.103	1.089	1.149	1.425	1.554	1.749	1.613	1.417
40 - 44 godine	852	841	927	979	1.110	1.337	1.443	1.528	1.441	1.363
45 - 49 godina	614	654	722	786	822	1.092	1.234	1.403	1.251	1.156
50 - 54 godine	394	466	458	485	595	818	950	958	1.002	913
55 - 59 godina	361	334	356	342	405	489	562	622	604	669
60 - 64 godine	218	240	268	271	317	390	431	488	437	423
65 i više godina	244	274	314	355	425	528	609	719	58	646
UKUPNO	9.185	9.199	10.325	10.553	11.786	14.135	16.133	17.786	15.843	15.049

Prometne nesreće s poginulim osobama

Dob	1996.	1997.	1998.	1999.	2000.	2001.	2002.	2003.	2004.	2005.
nepoznato	6	-	6	4	5	2	6	1	3	1
0 - 5 godina	-	-	-	-	-	-	-	1	-	-
6 - 8 godina	-	-	-	-	-	-	1	-	-	-
9 - 13 godina	1	2	-	-	-	1	1	-	-	-
14 - 17 godina	7	4	9	4	10	8	6	14	10	8
18 - 20 godina	59	53	39	48	39	48	63	58	56	39
21 - 24 godine	59	72	67	75	71	60	81	89	71	74
25 -29 godina	66	79	60	64	70	83	70	88	75	63
30 - 34 godine	62	72	54	50	49	57	61	56	52	58
35 - 39 godina	41	46	51	40	47	53	38	61	47	37
40 - 44 godine	52	33	47	53	36	39	42	51	48	48
45 - 49 godina	28	36	33	39	29	43	47	50	32	45
50 - 54 godine	22	26	22	27	26	30	33	32	37	31
55 - 59 godina	12	15	14	11	12	18	8	19	17	24
60 - 64 godine	10	20	9	18	2	15	11	19	10	17
65 i više godina	21	22	14	22	23	20	20	35	35	35
UKUPNO	446	480	425	455	419	477	488	574	493	480

Prometne nesreće s ozlijeđenim osobama

Dob	1996.	1997.	1998.	1999.	2000.	2001.	2002.	2003.	2004.	2005.
nepoznato	229	144	176	185	240	239	271	303	265	307
0 - 5 godina	2	5	7	10	12	6	6	8	7	6
6 - 8 godina	25	18	31	32	23	28	34	36	27	35
9 - 13 godina	91	78	95	78	92	91	76	96	92	103
14 - 17 godina	341	340	354	355	424	393	459	480	432	364
18 - 20 godina	1.011	1.029	1.144	1.263	1.301	1.528	1.874	2.013	1.763	1.469
21 - 24 godine	1.266	1.277	1.537	1.458	1.758	2.080	2.411	2.762	2.487	2.185
25 -29 godina	1.253	1.221	1.452	1.501	1.625	1.908	2.205	2.436	2.368	2.117
30 - 34 godine	1.058	1.049	1.146	1.119	1.244	1.524	1.725	1.878	1.729	1.633
35 - 39 godina	925	901	1.052	1.049	1.102	1.372	1.516	1.688	1.566	1.380
40 - 44 godine	800	808	880	926	1.074	1.298	1.401	1.477	1.393	1.315
45 - 49 godina	586	618	689	747	793	1.049	1.187	1.353	1.219	1.111
50 - 54 godine	372	440	436	458	569	788	917	926	965	882
55 - 59 godina	349	319	342	331	393	471	554	603	587	645
60 - 64 godine	208	220	259	253	315	375	420	469	427	406
65 i više godina	223	252	300	333	402	508	589	684	23	611
UKUPNO	8.739	8.719	9.900	10.098	11.367	13.658	15.645	17.212	15.350	14.569

XX. Vozački staž vozača koji su skrivili prometnu nesreću (1996 – 2005)

Prometne nesreće

Godine vozačkog staža	1996.	1997.	1998.	1999.	2000.	2001.	2002.	2003.	2004.	2005.
više od 50	14	9	12	8	18	24	80	42	9	30
45 - 50	20	22	35	29	40	50	85	84	73	68
40 - 45	56	54	84	75	120	418	578	687	612	519
35 - 40	258	313	608	651	855	1.080	1.333	1.827	1.695	1.421
30 - 35	662	833	1.621	1.914	2.373	3.147	3.601	3.512	2.906	2.126
25 - 30	1.786	1.944	2.877	2.970	3.277	4.085	4.798	5.437	4.703	3.641
20 - 25	2.188	2.517	4.168	4.595	5.324	6.639	7.081	7.009	5.378	3.662
15 - 20	3.601	3.530	5.737	5.259	5.188	5.787	6.238	6.245	4.946	3.800
10 - 15	3.338	3.320	5.149	5.046	5.571	6.944	8.269	8.898	8.616	6.979
10 godina	815	723	1.172	1.300	1.506	2.063	2.100	3.465	2.700	2.227
9 godina	737	772	1.316	1.451	1.868	2.146	3.505	3.357	3.413	2.201
8 godina	774	847	1.553	1.907	1.763	3.683	3.478	4.301	3.000	1.974
7 godina	895	1.167	1.922	1.835	3.141	3.414	4.235	3.768	2.827	2.206
6 godina	1.185	1.369	1.908	3.322	2.952	4.328	3.826	3.797	3.138	2.000
5 - 10	4.406	4.878	7.871	9.815	11.230	15.634	17.144	18.688	15.078	10.408
5 godina	1.383	1.435	3.557	3.160	3.848	3.942	3.679	4.130	3.017	2.113
4 godine	1.719	5.763	3.428	3.921	3.521	3.827	3.976	3.935	3.182	2.493
3 godine	6.099	5.361	4.210	3.820	3.431	4.243	4.079	4.086	3.618	2.877
2 godine	5.646	6.927	3.940	3.559	3.929	4.151	3.903	4.954	4.414	2.607
1 godina	7.208	5.651	4.084	4.089	3.841	4.283	4.965	5.784	4.068	3.005
1 - 5	22.055	25.137	19.219	18.549	18.570	20.446	20.602	22.889	18.299	13.095
manje od 1 godine	3.806	2.605	2.458	2.222	2.044	2.607	3.273	2.734	2.047	1.672
UKUPNO	42.190	45.162	49.839	51.133	54.610	66.861	73.082	78.052	64.362	47.421

Prometne nesreće s nastradalim osobama

Godine vozačkog staža	1996.	1997.	1998.	1999.	2000.	2001.	2002.	2003.	2004.	2005.
više od 50	4	2	3	1	2	2	10	6	2	8
45 - 50	4	7	5	4	4	8	12	17	20	22
40 - 45	10	12	17	11	13	55	97	130	103	122
35 - 40	43	46	102	111	135	159	222	331	323	367
30 - 35	83	121	246	277	378	505	588	583	555	521
25 - 30	301	276	451	489	494	684	756	980	924	837
20 - 25	355	377	635	711	902	1.134	1.247	1.228	1.071	926
15 - 20	595	574	959	845	913	1.014	1.104	1.197	1.052	982
10 - 15	631	522	892	830	1.007	1.253	1.510	1.698	1.887	1.833
10 godina	151	127	205	233	275	422	401	634	581	603
9 godina	124	117	236	255	311	397	633	614	728	556
8 godina	154	152	295	327	317	652	641	810	683	549
7 godina	173	216	328	354	529	601	773	697	640	582
6 godina	215	215	359	537	553	741	718	804	747	585
5 - 10	817	827	1.423	1.706	1.985	2.813	3.166	3.559	3.379	2.875
5 godina	249	247	632	549	744	763	733	875	689	621
4 godine	324	970	605	719	670	717	850	821	749	712
3 godine	1.028	923	731	769	738	880	944	896	918	906
2 godine	1.023	1.179	713	669	803	876	864	1.163	1.127	823
1 godina	1.293	1.066	831	844	833	887	1.115	1.345	1.055	930
1 - 5	3.917	4.385	3.512	3.550	3.788	4.123	4.506	5.100	4.538	3.992
manje od 1 godine	737	519	512	446	440	562	766	653	573	810
UKUPNO	7.497	7.668	8.757	8.981	10.061	12.312	13.984	15.482	14.427	13.295

Prometne nesreće s poginulim osobama

Godine vozačkog staža	1996.	1997.	1998.	1999.	2000.	2001.	2002.	2003.	2004.	2005.
više od 50	-	1	-	-	-	-	-	-	-	-
45 - 50	-	2	1	-	-	-	1	-	-	3
40 - 45	-	1	1	1	1	5	1	3	3	6
35 - 40	4	2	4	6	5	6	8	5	12	16
30 - 35	3	8	7	9	9	21	16	30	20	20
25 - 30	15	15	21	22	15	20	18	43	21	34
20 - 25	14	14	20	38	31	32	48	45	35	25
15 - 20	31	27	56	35	30	35	17	41	27	32
10 - 15	33	31	37	37	38	44	58	57	60	60
10 godina	8	5	6	10	12	11	9	21	25	23
9 godina	5	5	9	8	12	10	18	20	15	17
8 godina	10	6	12	13	13	20	24	26	18	16
7 godina	14	10	7	24	11	22	24	19	20	18
6 godina	9	10	16	25	31	21	19	22	26	20
5 - 10	46	36	50	80	79	84	94	108	104	94
5 godina	11	7	24	25	22	29	22	29	18	13
4 godine	22	56	26	41	23	25	29	22	18	20
3 godine	52	47	34	35	24	37	31	30	22	33
2 godine	41	66	30	25	23	37	32	35	36	17
1 godina	80	49	27	30	33	21	30	34	37	23
1 - 5	206	225	141	156	125	149	144	150	131	106
manje od 1 godine	25	27	18	15	15	15	22	19	11	19
UKUPNO	377	389	356	399	348	411	427	501	424	415

Prometne nesreće s ozlijeđenim osobama

Godine vozačkog staža	1996.	1997.	1998.	1999.	2000.	2001.	2002.	2003.	2004.	2005.
više od 50	4	1	3	1	2	2	10	6	2	8
45 - 50	4	5	4	4	4	8	11	17	20	19
40 - 45	10	11	16	10	12	50	96	127	100	116
35 - 40	39	44	98	105	130	153	214	326	311	351
30 - 35	80	113	239	268	369	484	572	553	535	501
25 - 30	286	261	430	467	479	664	738	937	903	803
20 - 25	341	363	615	673	871	1.102	1.199	1.183	1.036	901
15 - 20	564	547	903	810	883	979	1.087	1.156	1.025	950
10 - 15	598	491	855	793	969	1.209	1.452	1.641	1.827	1.773
10 godina	143	122	199	223	263	411	392	613	556	580
9 godina	119	112	227	247	299	387	615	594	713	539
8 godina	144	146	283	314	304	632	617	784	665	533
7 godina	159	206	321	330	518	579	749	678	620	564
6 godina	206	205	343	512	522	720	699	782	721	565
5 - 10	771	791	1.373	1.626	1.906	2.729	3.072	3.451	3.275	2.781
5 godina	238	240	608	524	722	734	711	846	671	608
4 godine	302	914	579	678	647	692	821	799	731	692
3 godine	976	876	697	734	714	843	913	866	896	873
2 godine	982	1.113	683	644	780	839	832	1.128	1.091	806
1 godina	1.213	1.017	804	814	800	866	1.085	1.311	1.018	907
1 - 5	3.711	4.160	3.371	3.394	3.663	3.974	4.362	4.950	4.407	3.886
manje od 1 godine	712	492	494	431	425	547	744	634	562	791
UKUPNO	7.120	7.279	8.401	8.582	9.713	11.901	13.557	14.981	14.003	12.880

XXI. Vozači koji su skrivili prometnu nesreću prema vrsti vozila (1996. - 2005.)

Prometne nesreće

Vozači	1996.	1997.	1998.	1999.	2000.	2001.	2002.	2003.	2004.	2005.
Bicikla	443	437	528	477	629	662	813	834	757	757
Mopeda	556	554	686	727	957	1.035	1.276	1.536	1.335	1.072
Motocikla	770	795	712	719	775	842	1.085	1.382	1.350	1.314
Osobnih vozila	37.020	39.489	43.892	45.191	48.613	58.781	63.670	67.155	54.992	40.748
Autobusa i tramvaja	1.207	1.042	1.001	1.007	864	1.110	1.215	1.166	1.009	831
Teretnih vozila	6.115	6.491	6.653	6.690	6.680	8.016	9.600	10.854	9.262	6.667
Traktora	589	515	524	516	544	719	721	748	644	534
Ostalih vozila	2.041	2.049	2.320	2.285	2.363	2.640	2.621	3.125	2.774	2.357
UKUPNO	48.741	51.372	56.316	57.612	61.425	73.805	81.001	86.800	72.123	54.280

Prometne nesreće s nastradalim osobama

Vozači	1996.	1997.	1998.	1999.	2000.	2001.	2002.	2003.	2004.	2005.
Bicikla	350	339	417	373	474	490	607	623	601	612
Mopeda	341	318	402	425	595	631	825	971	864	764
Motocikla	504	508	456	463	459	523	648	892	889	890
Osobnih vozila	6.702	6.846	7.666	7.934	8.784	10.654	11.849	12.963	11.822	10.571
Autobusa i tramvaja	185	165	154	165	138	193	195	182	184	194
Teretnih vozila	654	618	767	730	796	946	1.226	1.353	1.355	1.289
Traktora	161	134	132	138	163	199	203	193	193	173
Ostalih vozila	178	159	163	173	153	198	218	215	217	191
UKUPNO	9.075	9.087	10.157	10.401	11.562	13.834	15.771	17.392	16.125	14.684

Prometne nesreće s poginulim osobama

Vozači	1996.	1997.	1998.	1999.	2000.	2001.	2002.	2003.	2004.	2005.
Bicikla	6	13	7	10	14	14	10	12	15	13
Mopeda	10	3	10	9	9	15	12	22	8	6
Motocikla	17	27	24	21	25	25	33	34	37	38
Osobnih vozila	304	340	303	338	303	342	352	416	354	343
Autobusa i tramvaja	9	14	11	9	6	11	5	3	4	5
Teretnih vozila	61	38	44	44	32	39	43	63	47	42
Traktora	27	25	12	8	18	20	21	16	16	25
Ostalih vozila	8	15	8	9	8	10	7	4	7	6
UKUPNO	442	475	419	448	415	476	483	570	488	478

Prometne nesreće s ozlijeđenim osobama

Vozači	1996.	1997.	1998.	1999.	2000.	2001.	2002.	2003.	2004.	2005.
Bicikla	344	326	410	363	460	476	597	611	586	599
Mopeda	331	315	392	416	586	616	813	949	856	758
Motocikla	487	481	432	442	434	498	615	858	852	852
Osobnih vozila	6.398	6.506	7.363	7.596	8.481	10.312	11.497	12.547	11.468	10.228
Autobusa i tramvaja	176	151	143	156	132	182	190	179	180	189
Teretnih vozila	593	580	723	686	764	907	1.183	1.290	1.308	1.247
Traktora	134	109	120	130	145	179	182	177	177	148
Ostalih vozila	170	144	155	164	145	188	211	211	210	185
UKUPNO	8.633	8.612	9.738	9.953	11.147	13.358	15.288	16.822	15.637	14.206