



REPUBLIKA HRVATSKA

MINISTARSTVO UNUTARNJIH POSLOVA

BILTEN
O SIGURNOSTI CESTOVNOG
PROMETA

2009.

ISSN 1331-2863

XXXVI. GODINA

ZAGREB, 2010.

Nakladnik

Ministarstvo unutarnjih poslova Republike Hrvatske

Tajništvo ministarstva

Odjel za analitiku

Za nakladnika

Kristina Božičević

Glavni i odgovorni urednik

Goran Volarević

Urednica

Ana Đanić

Pripremila

Vesna Bečić

Lektorica

Kornelija Baloković Krklec

Grafičko oblikovanje

Vladimir Buzolić – Stegu

Tisak

AKD – Agencija za komercijalnu djelatnost, Savska c. 31

MOLIMO KORISNIKE DA PRI KORIŠTENJU PODATAKA NAVEDU IZVOR

Naklada

600 primjeraka

SADRŽAJ

UVOD	1
1. OPĆI PREGLED SIGURNOSTI CESTOVNOG PROMETA	8
2. RASPROSTRANJENOST PROMETNIH NESREĆA	18
3. VRIJEME DOGAĐANJA PROMETNIH NESREĆA	25
4. PROMETNE NESREĆE PREMA OBILJEŽJIMA	28
4.1. Vrste prometnih nesreća u 2009. godini	28
4.2. Prometne nesreće po kategorijama i značajkama cesta	30
4.3. Prometne nesreće prema meteorološkim uvjetima i stanju kolnika	34
4.4. Prometne nesreće prema vrsti vozila	38
5. UZROCI PROMETNIH NESREĆA	40
6. NASTRADALI SUDIONICI PROMETNIH NESREĆA	42
6.1. Nastradali sudionici prometnih nesreća prema svojstvu u 2009. godini	42
6.2. Nastradali sudionici prema spolu	42
6.3. Nastradali sudionici prema mjestu stradanja u 2009. godini	43
6.4. Nastradali sudionici prema dobi	43
6.5. Nastradali strani državljani	45
6.6. Nastradali sudionici koji nisu koristili sigurnosni pojas i zaštitnu kacigu	46
7. VOZAČI KOJI SU PROUZROČILI PROMETNU NESREĆU	48
8. KAZNENA DJELA U PROMETU	51
9. PREKRŠAJI U PROMETU UTVRĐENI NADZOROM	52

PRILOZI.....	1
I. Sigurnost prometa po policijskim postajama u 2009. godini.....	1
II. Dobna i spolna struktura registriranih vozača motornih vozila na dan 31.12.2009. godine	4
III. Registrirana motorna vozila na dan 31.12.	5
IV. Prometne nesreće po policijskim upravama (2000. - 2009.).....	8
V. Prometne nesreće po mjesecima (2000. - 2009.)	11
VI. Sigurnost prometa po danima u tjednu (2000. - 2009.).....	14
VII. Sigurnost prometa prema satima u danu (2000. - 2009.).....	16
VIII. Prometne nesreće prema obilježjima nesreće (2000. - 2009.).....	18
IX. Prometne nesreće prema značajkama ceste (2000. - 2009.)	22
X. Prometne nesreće i meteorološki uvjeti (2000. - 2009.).....	25
XI. Prometne nesreće prema stanju kolnika (2000. - 2009.)	27
XII. Prometne nesreće prema uvjetima vidljivosti (2000. - 2009.)	29
XIII. Prometne nesreće prema vrsti vozila (2000. - 2009.)	31
XIV. Vrste vozila koja su sudjelovala u prometnim nesrećama (2000. - 2009.) ...	33
XV. Uzroci prometnih nesreća (2000. - 2009.).....	35
XVI. Nastradale osobe prema svojstvu (2000. - 2009.)	42
XVII. Dobna struktura nastradalih osoba (2000. - 2009.)	43
XVIII. Dobna struktura nastradalih pješaka (2000. - 2009.).....	44
XIX. Dobna struktura nastradalih vozača (2000.- 2009.).....	45
XX. Dobna struktura nastradalih vozača bicikla (2000. - 2009.).....	46
XXI. Dobna struktura nastradalih vozača i putnika mopeda (2000. - 2009.)	47
XXII. Dobna struktura nastradalih vozača i putnika motocikla (2000. - 2009.)	49
XXIII. Dobna struktura nastradalih vozača i putnika osobnih vozila (2000. - 2009.).....	51
XXIV. Dobna struktura nastradalih vozača i putnika autobusa (2000. - 2009.)	53
XXV. Dobna struktura nastradalih vozača i putnika tramvaja (2000. - 2009.)	55
XXVI. Dobna struktura nastradalih vozača i putnika teretnih vozila (2000. - 2009.).....	57
XXVII. Dobna struktura nastradalih vozača i putnika traktora (2000. - 2009.).....	59
XXVIII. Dobna struktura vozača koji su skrivili prometnu nesreću..... (2000. - 2009.).....	61
XXIX. Vozački staž vozača koji su skrivili prometnu nesreću (2000. - 2009.)	63
XXX. Vozači koji su skrivili prometnu nesreću prema vrsti vozila (2000. - 2009.) 65	
PROMETNE NESREĆE KOJE SU SKRIVILI MLADI VOZAČI (16 - 24 GODINE) I POSLJEDICE TIH NESREĆA (2000. - 2009.).....	66
.....	66
I. Prometne nesreće koje su skrivili mladi vozači i posljedice po danima.....	67
II. Prometne nesreće koje su skrivili mladi vozači i posljedice po satima.....	68
III. Prometne nesreće koje su skrivili mladi vozači i posljedice..... prema obilježjima	70
IV. Uzroci prometnih nesreća koje su skrivili mladi vozači i posljedice.....	72
V. Prometne nesreće koje su skrivili mladi vozači prema vrsti vozila	77
VI. Prometne nesreće mladih vozača pod utjecajem alkohola, droge i bez položenog vozačkog ispita i nastradale osobe u tim nesrećama.....	79
POJMOVNIK	80

**Tisúce mrtvih na cestama predstavlja - statistiku,
smrt jednog ĉovjeka – dramu.**

UVOD

Motorizirani cestovni promet jedno je od bitnih obilježja suvremene civilizacije. Sve dobrobiti ovog fenomena, nažalost, i nadalje plaćamo visokom cijenom nepoželjnog ljudskog stradanja.

Osim individualnih tragedija, i društvo trpi velike gubitke zbog prometnih nesreća. U posljednjih deset godina na hrvatskim se cestama prosječno događalo 69 tisuća prometnih nesreća. U 24 posto nesreća stradavale su osobe. Godišnje je u prometu prosječno stradavalo 24 tisuće ljudi. Od tog broja 80 posto prošlo je s lakšim tjelesnim ozljedama. Teške tjelesne ozljede zadobilo je 17 posto osoba, a tri posto osoba godišnje je pogibalo, što je prosječno godišnje 628 osoba. Prema najnižim procjenama stručnjaka za osiguranja i ekonomskih analitičara, Hrvatska danas zbog prometnih nesreća ima izravan gubitak društvenih vrijednosti najmanje u iznosu od dva posto BDP-a, dok su posredni gubici višestruki.

Prema stupnju društvene opasnosti i posljedicama, nesigurnost u prometu gotovo bi se mogla izjednačiti s kriminalitetom. Iako su gubici zbog kriminaliteta brojčano izraženo nešto veći, a zbog namjernog djelovanja potencijalno opasniji, nesigurnost cestovnog prometa to nadmašuje u nenadoknadivim i nepopravljivim gubicima, a to su poginuli i teško ozlijeđeni u prometu. Od ukupnog broja teško ozlijeđenih osoba u prometnim nesrećama oko pet posto njih ostaju trajni stopostotni invalidi, što je godišnje više od dvjesto ljudi. Deset posto njih trpi trajne posljedice, a tragedija je teža jer je u većem broju riječ o osobama mlađe životne dobi.

Da bi se stanje sigurnosti u cestovnom prometu podignulo na višu razinu, društvo bi moralo stalno ulagati znatne napore u poboljšanje prometne infrastrukture, a svi mjerodavni subjekti i sudionici u prometu sustavno razvijati prometnu kulturu.

Od tri bitna čimbenika za sigurnost prometa (sudionici, vozila i ceste), prometna kultura svih sudionika - a posebno vozača - najbrže može smanjiti tragične posljedice. Ona ne traži toliko financijskih sredstava, koliko svježije ideje te stalan i sustavan rad na njihovom promicanju.

Ministarstvo unutarnjih poslova skrbi o stanju sigurnosti cestovnog prometa. Da bi taj dio posla bio što uspješniji, sustavno se prati stanje i promjene sigurnosti u cestovnom prometu. Rezultati tog rada su statističke informacije koje putem ovog Biltena dajemo na uvid stručnoj i najširoj javnosti. Želja nam je da svi društveni subjekti mjerodavni za sigurnost prometa, kao i svi sudionici u prometu, dobiju što detaljniju i potpuniju sliku o stanju sigurnosti cestovnog prometa u Republici Hrvatskoj i svim rizičnim čimbenicima koji ga ugrožavaju.

Da bi se dobio uvid u svu složenost i dugotrajnost problema sigurnosti prometa na cestama, u nastavku prikazujemo osnovne podatke i trendove prometnih nesreća i njihovih posljedica u proteklih pola stoljeća. Iz grafičkog prikaza vidljiv je dramatičan rast tragičnih posljedica prometnih nesreća, ali i vremenski raspon potreban da se zaustave negativni trendovi i preokrenu u suprotni smjer.

Jedan od bitnih pokazatelja sigurnosti cestovnog prometa jest broj poginulih osoba na sto tisuća stanovnika neke zemlje. Iako u njegovoj primjeni ima neujednačenosti zbog različitog određivanja koje se nastradale osobe ubrajaju u poginule u prometu - poginuli na mjestu prometne nesreće ili i preminuli u određenom razdoblju nakon prometne nesreće - broj poginulih osoba na sto tisuća stanovnika pokazao se pouzdanim mjerilom stupnja sigurnosti prometa na cestama.

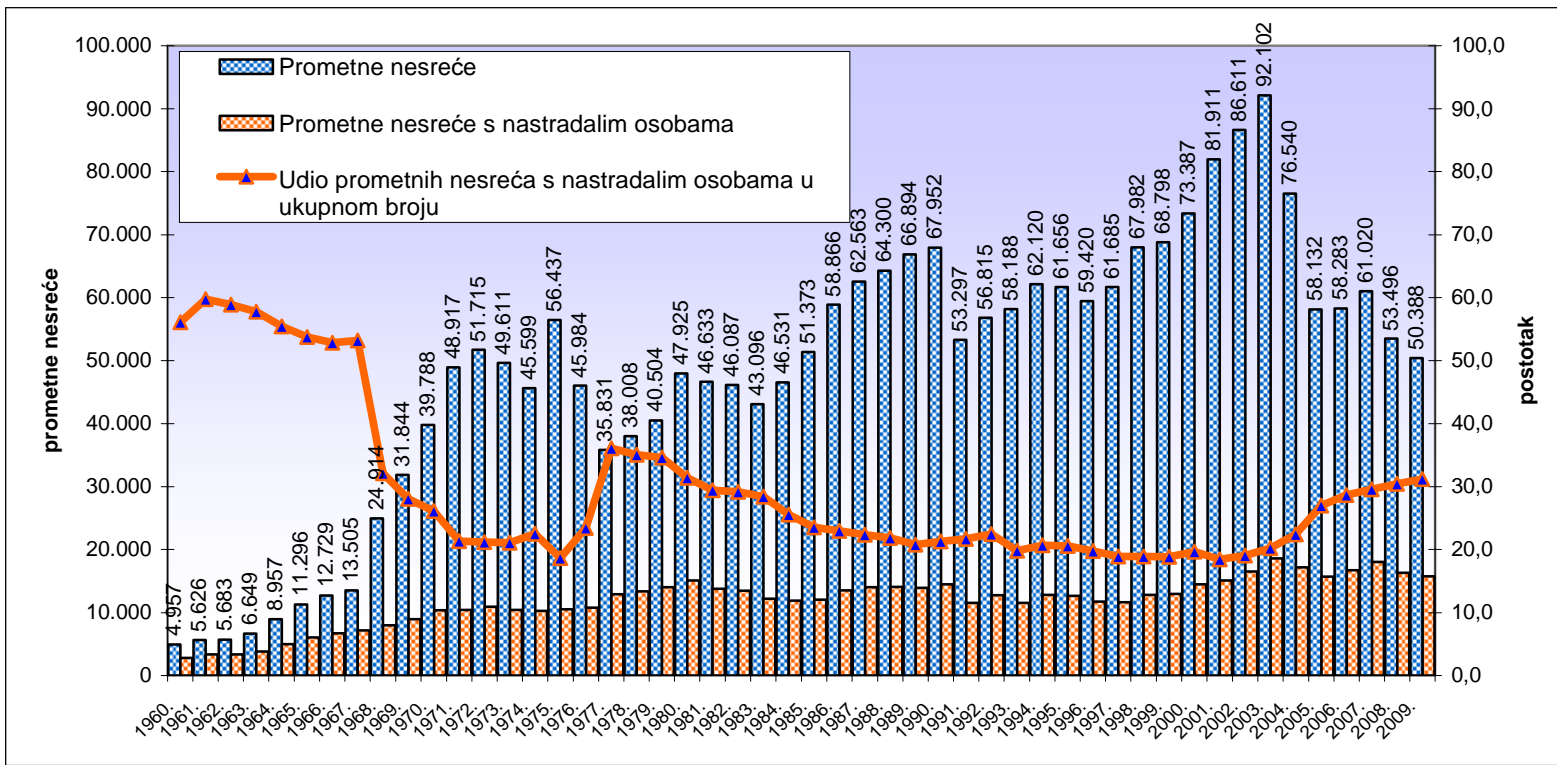
Na grafikonima je uočljiv dramatičan rast broja poginulih na hrvatskim cestama u prvih dvadeset godina, kad se taj broj povećao za četiri puta, dosegnuvši vrhunac 1979. godine s 1605 poginulih. To je bila stopa od 34 poginula na sto tisuća stanovnika. Da bi se taj broj smanjio na 12.4 poginula na sto tisuća stanovnika, trebalo je proći trideset godina.

Samo u najrazvijenijim europskim zemljama, koje najviše ulažu u sigurnost cestovnog prometa, danas se ta stopa kreće oko šest poginulih. Kad će sigurnost prometa na hrvatskim cestama dosegnuti tu razinu, ovisit će o naporu cjelokupnog društva, ulaganju u povećanje sigurnosti cestovnog prometa te osobito o razvitku prometne kulture svih sudionika u prometu.

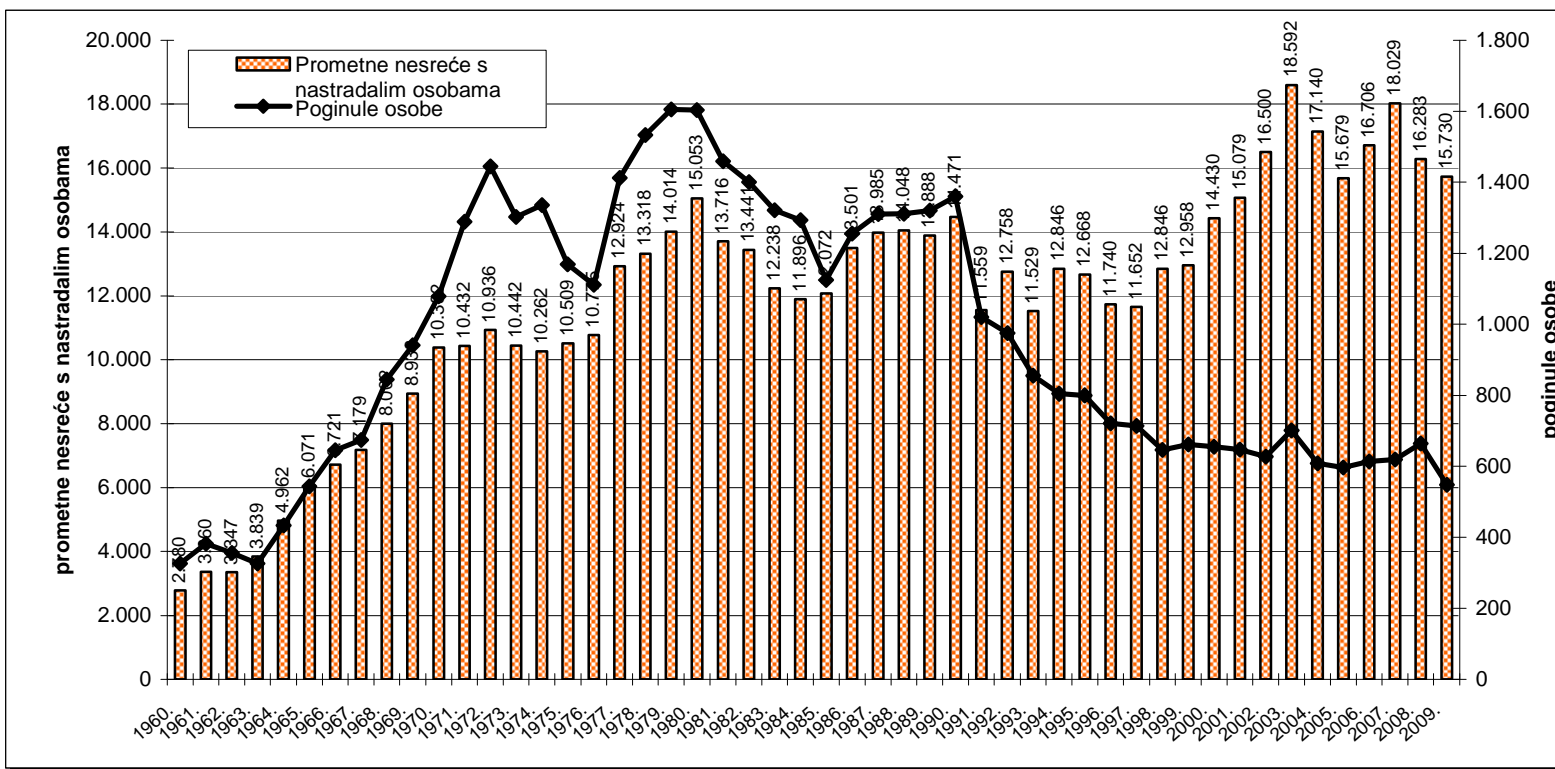
Prometne nesreće i posljedice od 1960. do 2009. godine

Godina	Prometne nesreće	Prometne nesreće s nastradalim osobama	Udio prometnih nesreća s nastradalim osobama u ukupnom broju	Poginule osobe	Ozlijeđene osobe	Udio poginulih osoba u nastradalima
1960.	4.957	2.780	56,1	326	3.555	8,4
1961.	5.626	3.360	59,7	382	4.350	8,1
1962.	5.683	3.347	58,9	356	4.229	7,8
1963.	6.649	3.839	57,7	326	5.040	6,1
1964.	8.957	4.962	55,4	433	6.429	6,3
1965.	11.296	6.071	53,7	543	8.141	6,3
1966.	12.729	6.721	52,8	645	9.165	6,6
1967.	13.505	7.179	53,2	674	9.726	6,5
1968.	24.914	8.002	32,1	844	11.204	7,0
1969.	31.844	8.933	28,1	941	12.500	7,0
1970.	39.788	10.382	26,1	1.079	14.748	6,8
1971.	48.917	10.432	21,3	1.289	16.078	7,4
1972.	51.715	10.936	21,1	1.444	15.530	8,5
1973.	49.611	10.442	21,0	1.303	15.002	8,0
1974.	45.599	10.262	22,5	1.336	14.243	8,6
1975.	56.437	10.509	18,6	1.169	15.164	7,2
1976.	45.984	10.775	23,4	1.111	14.946	6,9
1977.	35.831	12.924	36,1	1.412	17.947	7,3
1978.	38.008	13.318	35,0	1.533	18.206	7,8
1979.	40.504	14.014	34,6	1.605	19.304	7,7
1980.	47.925	15.053	31,4	1.603	20.616	7,2
1981.	46.633	13.716	29,4	1.459	18.640	7,3
1982.	46.087	13.441	29,2	1.400	18.609	7,0
1983.	43.096	12.238	28,4	1.322	16.237	7,5
1984.	46.531	11.896	25,6	1.294	16.121	7,4
1985.	51.373	12.072	23,5	1.125	16.327	6,4
1986.	58.866	13.501	22,9	1.256	17.990	6,5
1987.	62.563	13.985	22,4	1.311	18.850	6,5
1988.	64.300	14.048	21,8	1.312	18.955	6,5
1989.	66.894	13.888	20,8	1.321	18.964	6,5
1990.	67.952	14.471	21,3	1.360	19.791	6,4
1991.	53.297	11.559	21,7	1.020	15.845	6,0
1992.	56.815	12.758	22,5	975	17.517	5,3
1993.	58.188	11.529	19,8	855	15.596	5,2
1994.	62.120	12.846	20,7	804	17.679	4,3
1995.	61.656	12.668	20,5	800	17.707	4,3
1996.	59.420	11.740	19,8	721	16.182	4,3
1997.	61.685	11.652	18,9	714	16.234	4,2
1998.	67.982	12.846	18,9	646	18.118	3,4
1999.	68.798	12.958	18,8	662	18.103	3,5
2000.	73.387	14.430	19,7	655	20.501	3,1
2001.	81.911	15.079	18,4	647	22.093	2,8
2002.	86.611	16.500	19,1	627	23.923	2,6
2003.	92.102	18.592	20,2	701	26.153	2,6
2004.	76.540	17.140	22,4	608	24.271	2,4
2005.	58.132	15.679	27,0	597	21.773	2,7
2006.	58.283	16.706	28,7	614	23.136	2,6
2007.	61.020	18.029	29,5	619	25.092	2,4
2008.	53.496	16.283	30,4	664	22.395	2,9
2009.	50.388	15.730	31,2	548	21.923	2,4
UKUPNO	2.422.605	592.221	24,4	46.991	820.848	5,4

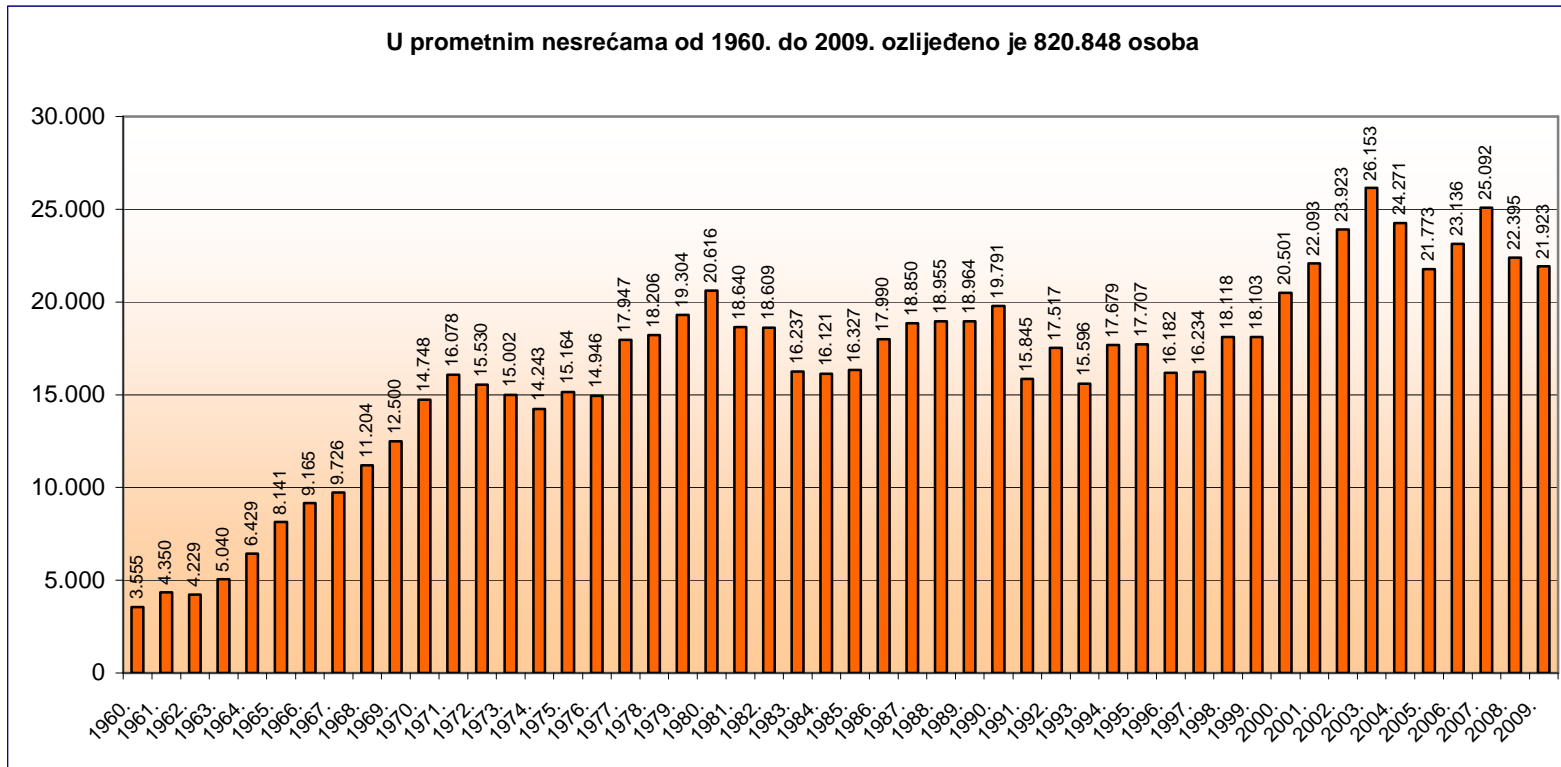
Grafikon 1: Prometne nesreće i nesreće s nastradalima od 1960. do 2009. godine



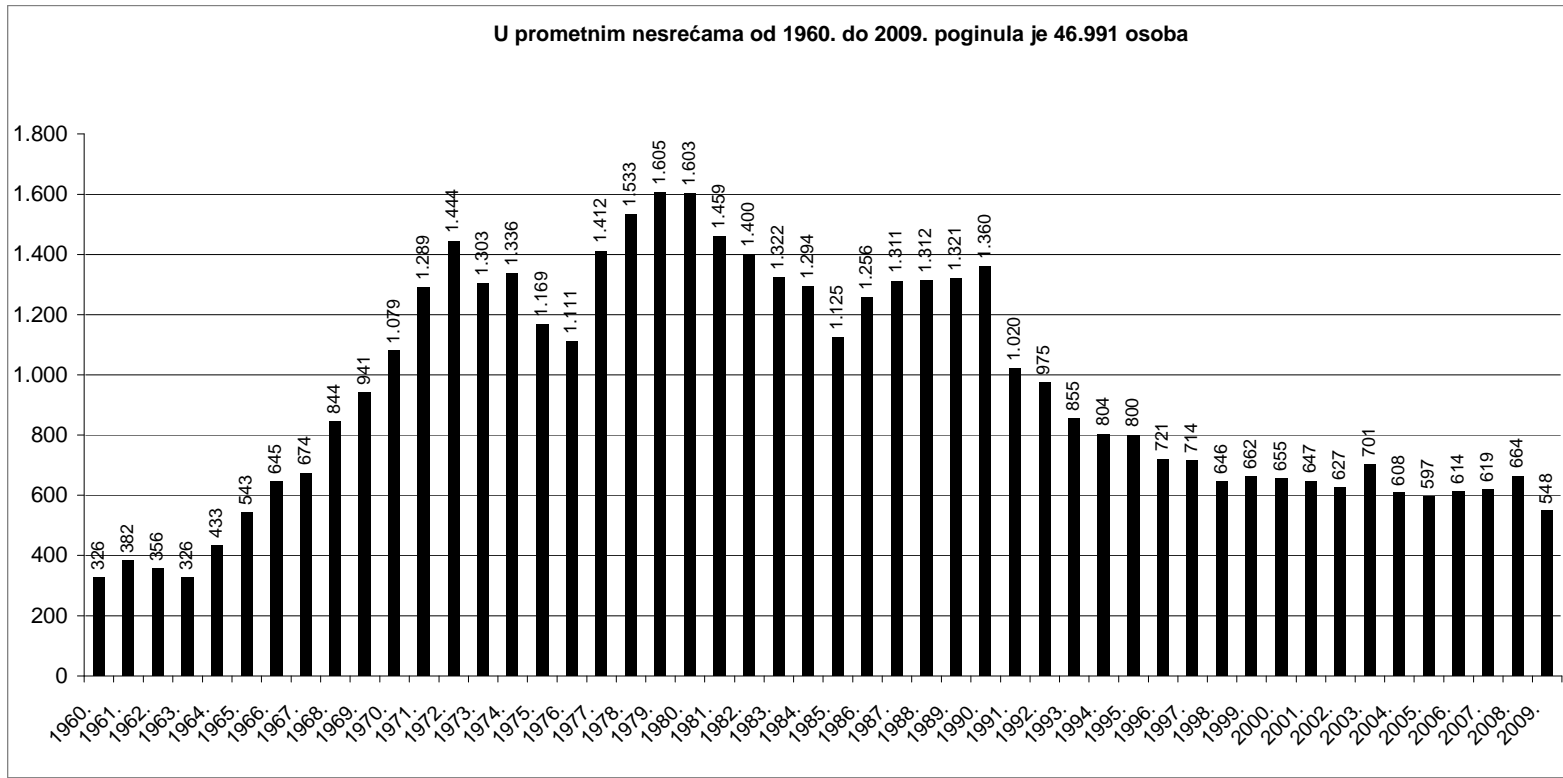
Grafikon 2: Prometne nesreće s nastradalim osobama i poginule osobe od 1960. do 2009. godine



Grafikon 3: Ozlijeđene osobe u prometnim nesrećama od 1960. do 2009. godine



Grafikon 4: Poginule osobe u prometnim nesrećama od 1960. do 2009. godine



1. OPĆI PREGLED SIGURNOSTI CESTOVNOG PROMETA

Od 2000. do 2009. godine na hrvatskim se cestama dogodilo 692 tisuće prometnih nesreća. U tim je nesrećama nastradalo 238 tisuća osoba: poginulo je 6280 osoba, teško je ozlijeđeno 44 tisuće osoba, a 187 tisuća osoba je lakše ozlijeđeno.

U proteklom desetljeću broj prometnih nesreća s nastradalim osobama porastao je s 14 430 na 15 730 (9.0 posto), lakše ozlijeđenih osoba s 16 003 na 18 018 (11.2 posto), a smanjio se broj poginulih u prometnim nesrećama s 655 na 548 (16.3 posto) i teško ozlijeđenih osoba s 4498 na 3905 (13.2 posto).

Osim broja poginulih osoba na sto tisuća stanovnika, bitan pokazatelj sigurnosti cestovnog prometa je i broj poginulih osoba na sto tisuća vozila i na sto tisuća vozača. U istom razdoblju porastao je broj registriranih vozača motornih vozila za 406 804 ili 22.6 posto, a broj registriranih motornih vozila za 604 200 ili 43.1 posto. Broj poginulih osoba na sto tisuća vozila smanjio se s 46.8 u 2000. godini na 27.3 u 2009. godini, a broj poginulih osoba na sto tisuća vozača s 36.4 u 2000. godini na 24.8 u 2009. godini. Cestovna mreža kategoriziranih prometnica povećana je za samo 4.0 posto. Ovaj nerazmjer u povećanju vozača, vozila i cestovne mreže nužno je doveo do povećanja gustoće cestovnog prometa, što je rezultiralo povećanjem broja prometnih nesreća.

Unatoč dugoročnom ulaganju u sigurnost prometa, broj poginulih u prometnim nesrećama u posljednjih deset godina znatno je oscilirao. Tako se taj broj s 655 poginulih 2000. godine popeo do 701 u 2003. godini, da bi nakon toga pao na 548 u 2009. godini, što je najmanji broj poginulih u posljednjih deset godina.

Znatna strukturna promjena zabilježena je kod nastradalih osoba. Udio poginulih u nastradalim osobama smanjio se s 3.1 posto na 2.4 posto, a teško ozlijeđenih s 21.3 posto na 17.4 posto. U 2009. godini strukturu prometnih nesreća činile su 1.0 posto nesreće s poginulima, 30.2 posto nesreće s ozlijeđenima i 68.8 posto nesreće materijalnom štetom. Strukturu nastradalih osoba činilo je 2.4 posto poginulih, 17.4 posto teže ozlijeđenih i 80.2 posto lakše ozlijeđenih.

Iako su prometne nesreće i posljedice izražene u relativnim brojevima u Republici Hrvatskoj nešto veće nego u najrazvijenijim zemljama Europske unije, njihove su strukture gotovo identične. To ukazuje na ujednačenost mjera pasivne sigurnosti, a povećani opseg prometnih nesreća rezultat je razlika u cestovnoj infrastrukturi i prometnoj kulturi. Iako je posljednjih deset godina poginulih i teško ozlijeđenih u prometnim nesrećama manje, stanje sigurnosti u prometu još uvijek ne zadovoljava. Da bi se pridonijelo poboljšanju stanja i većoj prometnoj sigurnosti, Hrvatski sabor je 2004. godine i 2008. godine donio dva Zakona o sigurnosti prometa na cestama.

Nova rješenja ugrađena u Zakon iz 2004. godine kod sudionika u prometu izazvala su znatne pozitivne promjene u ponašanju, ali samo u prvih godinu dana. U 2005. godini bilo je najmanje poginulih (597) u posljednjih deset godina, ali je do 2008. godine broj poginulih porastao za 11.2 posto. Zakon o sigurnosti prometa na cestama, koji je stupio na snagu u lipnju 2008. godine, nije odmah ostavio traga u statistici prometnih nesreća jer je u 2008. godini u odnosu na 2007. godinu poginulih bilo više za 7.3 posto, ali je već u 2009. godini broj poginulih bio najmanji u posljednjih deset godina (548).

Osim Zakona o sigurnosti prometa na cestama, kao temeljnog normativnog instrumenta, vlade Republike Hrvatske od 1994. godine, periodično (1994., 1996., 2001., 2006.) donose Nacionalni program sigurnosti prometa na cestama kojim se teži smanjenju stradanja na cestama u uvjetima povećanja i ubrzanja cestovnog prometa.

Neke države Europske unije u 2006. godini, u prosjeku su imale deset poginulih osoba na sto tisuća stanovnika, a do 2010. godine za cilj su postavile taj broj smanjiti na sedam poginulih osoba.

Republika Hrvatska je u 2009. godini imala 12.4 poginulih osoba na sto tisuća stanovnika, a prema "Nacionalnom programu sigurnosti prometa na cestama 2006. – 2010." taj bi broj u 2010. godini trebao biti 10 poginulih.

Nacionalnim programom o sigurnosti prometa na cestama od 2006. do 2010. godine predvođene su sljedeće aktivnosti:

- smanjenje brzine i poštivanje najviših dopuštenih brzina;
- zaštita djece, mladih i najranjivijih sudionika u prometu;
- suzbijanje vožnje pod utjecajem alkohola i opojnih droga u prometu;

- saniranje opasnih mjesta.

Dopunske djelatnosti su:

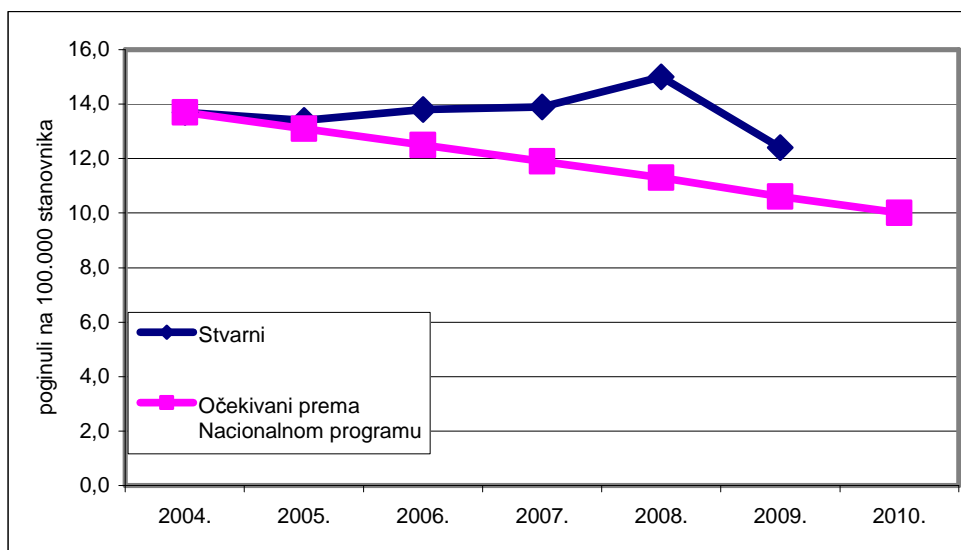
- povećanje razine tehničke ispravnosti vozila;
- unaprjeđenje prometne statistike i analize;
- uporaba sigurnosnog pojasa i dnevnih svjetala na vozilima;
- poštivanje semaforškog svjetla.

Referentni koeficijent je 13.7 iz 2004. godine. Ravnomjernim smanjenjem koeficijenta smrtnosti od 0.6 godišnje, on bi u 2010. godini trebao iznositi 10 poginulih na sto tisuća stanovnika.

**Kretanje stvarnog i očekivanog koeficijenta smrtnosti
u prometu 2004. – 2010. godine**

Godina	Broj poginulih na 100.000 stanovnika		Razlika očekivanog i stvarnog koeficijenta
	Stvarni	Očekivani prema Nacionalnom programu	
2004.	13,7	13,7	0,0
2005.	13,4	13,1	-0,3
2006.	13,8	12,5	-1,3
2007.	13,9	11,9	-2,0
2008.	15,0	11,3	-3,7
2009.	12,4	10,6	-1,8
2010.		10,0	

Grafički prikaz kretanja stvarnog i očekivanog koeficijenta smrtnosti u prometu 2004. – 2010. godine



U 2009. godini stvarni podaci počeli su se približavati vrijednostima zadanim u Nacionalnom programu sigurnosti prometa na cestama.

Pregled osnovnih pokazatelja sigurnosti cestovnog prometa od 2000. do 2009. godine

Osnovni pokazatelji	Godina										Prosjek
	2000.	2001.	2002.	2003.	2004.	2005.	2006.	2007.	2008.	2009.	
Prometne nesreće	73.387	81.911	86.611	92.102	76.540	58.132	58.283	61.020	53.496	50.388	69.187
<i>Verižni indeks</i>	<i>106,7</i>	<i>111,6</i>	<i>105,7</i>	<i>106,3</i>	<i>83,1</i>	<i>75,9</i>	<i>100,3</i>	<i>104,7</i>	<i>87,7</i>	<i>94,2</i>	
s nastradalim osobama:	14.430	15.656	17.071	18.592	17.140	15.679	16.706	18.029	16.283	15.730	16.532
s poginulim osobama	578	577	571	633	540	530	551	548	585	493	561
s ozlijeđenim osobama	13.852	15.079	16.500	17.959	16.600	15.149	16.155	17.481	15.698	15.237	15.971
s materijalnom štetom	58.957	66.255	69.540	73.510	59.400	42.453	41.577	42.991	37.213	34.658	52.655
Nastradale osobe	21.156	22.740	24.550	26.854	24.879	22.370	23.750	25.711	23.059	22.471	23.754
<i>Verižni indeks</i>	<i>112,7</i>	<i>107,5</i>	<i>108,0</i>	<i>109,4</i>	<i>92,6</i>	<i>89,9</i>	<i>106,2</i>	<i>108,3</i>	<i>89,7</i>	<i>97,5</i>	
poginule	655	647	627	701	608	597	614	619	664	548	628
teško ozlijeđene	4.498	4.607	4.481	4.878	4.395	4.178	4.308	4.544	4.029	3.905	4.382
lakše ozlijeđene	16.003	17.486	19.442	21.275	19.876	17.595	18.828	20.548	18.366	18.018	18.744
Prekr.utvr.nadzor.prom.za koje je:	931.262	816.480	895.719	977.036	1.037.581	926.491	878.170	932.853	860.663	789.323	904.558
<i>Verižni indeks</i>	<i>77,6</i>	<i>87,7</i>	<i>109,7</i>	<i>109,1</i>	<i>106,2</i>	<i>89,3</i>	<i>94,8</i>	<i>106,2</i>	<i>92,3</i>	<i>91,7</i>	
izrečeno upozorenje	-	-	-	-	2.333	48.878	53.403	55.967	62.016	128.660	58.543
novčana kazna na mjestu prekršaja	744.296	623.299	311.695	388.987	342.718	165.668	141.822	169.764	180.513	123.924	319.269
izdan prekršajni nalog	186.966	193.181	584.024	29.445	241.480	285.494	260.878	263.695	249.792	216.275	550.163
sastavljeno izvješće o prekršaju				558.604	451.050	426.451	422.067	443.427	368.342	320.464	
Vozači s negativ.bod.dana 31.12.	261.692	250.756	242.251	127.457	185.434	184.082	191.901	159.153	142.797	110.109	185.563

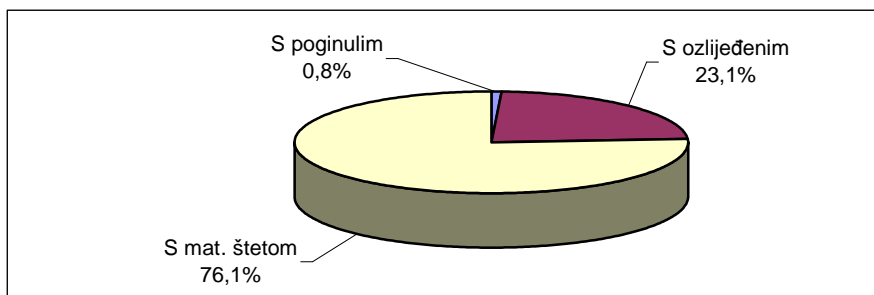
Pregled osnovnih pokazatelja sigurnosti cestovnog prometa na 100 000 stanovnika od 2000. do 2009. godine

Osnovni pokazatelji	Godina										Prosjek
	2000.	2001.	2002.	2003.	2004.	2005.	2006.	2007.	2008.	2009.	
Prometne nesreće	1.675,1	1.846,1	1.949,4	2.073,4	1.724,3	1.308,7	1.312,1	1.373,9	1.205,8	1.136,1	1.560,5
s nastradalim osobama:	329,4	352,9	384,2	418,6	386,1	353,0	376,1	405,9	367,0	354,7	372,8
s poginulim osobama	13,2	13,0	12,9	14,3	12,2	11,9	12,4	12,3	13,2	11,1	12,6
s ozlijeđenim osobama	316,2	339,8	371,4	404,3	374,0	341,0	363,7	393,6	353,8	343,6	360,1
s materijalnom štetom	1.345,7	1.493,2	1.565,2	1.654,9	1.338,1	955,7	936,0	968,0	838,8	781,5	1.187,7
Nastradale osobe	482,9	512,5	552,6	604,5	560,5	503,6	534,7	578,9	519,8	506,7	535,7
poginule	15,0	14,6	14,1	15,8	13,7	13,4	13,8	13,9	15,0	12,4	14,2
teško ozlijeđene	102,7	103,8	100,9	109,8	99,0	94,1	97,0	102,3	90,8	90,8	99,1
lakše ozlijeđene	365,3	394,1	437,6	479,0	447,8	396,1	423,9	462,7	414,0	406,3	422,7
Prekršaji utvrđeni nadzorom	21.256,8	18.401,6	20.160,2	21.995,4	23.374,2	20.857,5	19.769,7	21.004,3	19.400,0	17.797,4	20.401,7
Vozači s negativ.bod.dana 31.12.	5.973,3	5.651,5	5.452,4	2.869,4	4.177,4	4.144,1	4.320,1	3.583,5	3.218,8	2.482,7	4.187,3

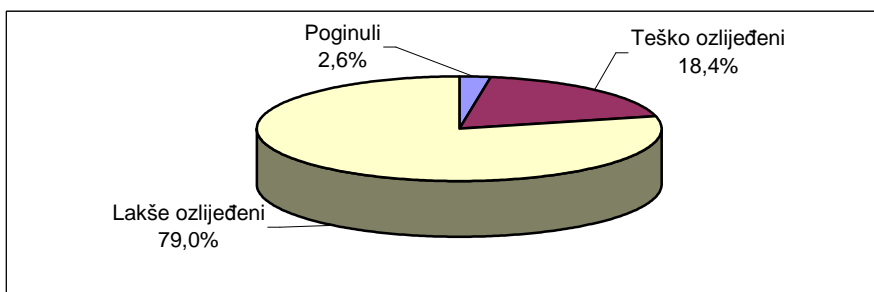
Struktura prometnih nesreća i posljedica od 2000. do 2009. godine

Godina	Udjel u ukupnom broju prometnih nesreća %			Udjel u ukupnom broju nastradalih osoba %		
	s poginulim	s ozlijeđenim	s mat. štetom	poginule	teško ozlijeđene	lakše ozlijeđene
2000.	0,8	18,9	80,3	3,1	21,3	75,6
2001.	0,7	18,4	80,9	2,8	20,3	76,9
2002.	0,7	19,1	80,3	2,6	18,3	79,2
2003.	0,7	19,5	79,8	2,6	18,2	79,2
2004.	0,7	21,7	77,6	2,4	17,7	79,9
2005.	0,9	26,1	73,0	2,7	18,7	78,7
2006.	0,9	27,7	71,3	2,6	18,1	79,3
2007.	0,9	28,6	70,5	2,4	17,7	79,9
2008.	1,1	29,3	69,6	2,9	17,5	79,6
2009.	1,0	30,2	68,8	2,4	17,4	80,2
Prosjek	0,8	23,1	76,1	2,6	18,4	78,9

Grafikon 5: Struktura prometnih nesreća (prosjek od 2000. do 2009. godine)



Grafikon 6: Struktura nastradalih osoba (prosjek od 2000. do 2009. godine)



Stanovništvo, vozači, vozila i ceste od 2000. do 2009. godine

Osnovni pokazatelji	Godina										Prosjek
	2000.	2001.	2002.	2003.	2004.	2005.	2006.	2007.	2008.	2009.	
Stanovništvo RH ¹⁾	4.381.000	4.437.000	4.443.000	4.442.000	4.439.000	4.442.000	4.442.000	4.441.238	4.436.401	4.435.056	4.433.870
Vozači motornih vozila	1.801.817	1.857.292	1.920.321	1.964.406	2.011.950	2.052.056	2.085.336	2.131.678	2.179.514	2.208.621	2.021.299
<i>Verižni indeks</i>	102,7	103,1	103,4	102,3	102,4	102,0	101,6	102,2	102,2	101,3	
<i>Vozači mot. voz. na 100.000 stanov.</i>	41.128	41.859	43.221	44.223	45.324	46.197	46.946	47.997	49.128	49.799	45.588
muškarci	1.182.657	1.206.866	1.233.571	1.251.234	1.270.883	1.286.472	1.299.711	1.319.397	1.340.312	1.352.237	1.274.334
žene	619.160	650.426	686.750	713.172	741.067	765.584	785.625	812.281	839.202	856.384	746.965
Registrirana mot. voz. 31. prosinca	1.401.010	1.494.745	1.571.775	1.649.851	1.720.099	1.790.971	1.866.741	1.949.936	2.021.936	2.005.210	1.747.227
<i>Verižni indeks</i>	105,8	106,7	105,2	105,0	104,3	104,1	104,2	104,5	103,7	99,2	
<i>Motorna vozila na 100.000 stanov.</i>	31.979	33.688	35.376	37.142	38.750	40.319	42.025	43.905	45.576	45.213	39.406
Novoregistrirana motorna vozila	113.687	135.914	128.793	143.726	139.585	143.636	157.767	153.548	146.757	81.231	134.464
<i>Verižni indeks</i>	102,4	119,6	94,8	111,6	97,1	102,9	109,8	97,3	95,6	55,4	
Duž. kategoriziranih cesta u km²⁾	28.123	28.274	28.343	28.400	28.564	28.564	28.788	28.788	29.038	29.248	28.613
<i>Verižni indeks</i>	100,4	100,5	100,2	100,2	100,6	100,0	100,8	100,0	100,9	100,7	
autoceste ³⁾	402	419	446	578	742	792	877	862	1.050	1.120	729
brze ceste ³⁾	155	256	264	371	380	330	330	330	172	141	273

1) Izvor: Statistički ljetopis Republike Hrvatske 2009.; DZS.

2) Izvor: Narodne novine, br.13/09.; br.104/09. (Odluka o razvrstavanju javnih cesta).

3) Izvor: Narodne novine, br.77/07.; br.17/10 (Odluka o razvrstavanju javnih cesta u autoceste).

**Broj prometnih nesreća i posljedica na 100 000 stanovnika
od 2000. do 2009. godine**

Godina	Prometne nesreće			Nastradale osobe		
	s poginulim	s ozlijeđenim	s mat. štetom	poginule	teško ozlijeđene	lakše ozlijeđene
2000.	13,2	316,2	1.345,7	15,0	102,7	365,3
2001.	13,0	339,8	1.493,2	14,6	103,8	394,1
2002.	12,9	371,4	1.565,2	14,1	100,9	437,6
2003.	14,3	404,3	1.654,9	15,8	109,8	479,0
2004.	12,2	374,0	1.338,1	13,7	99,0	447,8
2005.	11,9	341,0	955,7	13,4	94,1	396,1
2006.	12,4	363,7	936,0	13,8	97,0	423,9
2007.	12,3	393,6	968,0	13,9	102,3	462,7
2008.	13,2	353,8	838,8	15,0	90,8	414,0
2009.	11,1	343,6	781,5	12,4	88,0	406,3
Prosjek	12,6	360,1	1.187,3	14,2	98,8	422,6

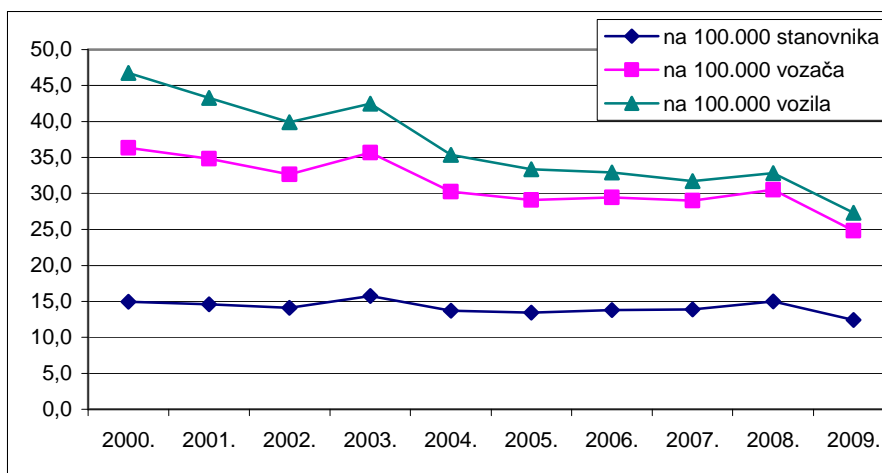
**Broj prometnih nesreća i posljedica na 100 000 vozača
od 2000. do 2009. godine**

Godina	Prometne nesreće			Nastradale osobe		
	s poginulim	s ozlijeđenim	s mat. štetom	poginule	teško ozlijeđene	lakše ozlijeđene
2000.	32,1	768,8	3.272,1	36,4	249,6	888,2
2001.	31,1	811,9	3.567,3	34,8	248,0	941,5
2002.	29,7	859,2	3.621,3	32,7	233,3	1.012,4
2003.	32,2	914,2	3.742,1	35,7	248,3	1.083,0
2004.	26,8	825,1	2.952,4	30,2	218,4	987,9
2005.	25,8	738,2	2.068,8	29,1	203,6	857,4
2006.	26,4	774,7	1.993,8	29,4	206,6	902,9
2007.	25,7	820,1	2.016,8	29,0	213,2	963,9
2008.	26,8	720,3	1.707,4	30,5	184,9	842,7
2009.	22,3	689,9	1.569,2	24,8	176,8	815,8
Prosjek	27,7	790,1	2.605,0	31,1	216,8	927,3

Broj prometnih nesreća i posljedica na 100 000 vozila od 2000. do 2009. godine

Godina	Prometne nesreće			Nastradale osobe		
	s poginulim	s ozlijeđenim	s mat. štetom	poginule	teško ozlijeđene	lakše ozlijeđene
2000.	41,3	988,7	4.208,2	46,8	321,1	1.142,2
2001.	38,6	1.008,8	4.432,5	43,3	308,2	1.169,8
2002.	36,3	1.049,8	4.424,3	39,9	285,1	1.236,9
2003.	38,4	1.088,5	4.455,6	42,5	295,7	1.289,5
2004.	31,4	965,1	3.453,3	35,3	255,5	1.155,5
2005.	29,6	845,9	2.370,4	33,3	233,3	982,4
2006.	29,5	865,4	2.227,3	32,9	230,8	1.008,6
2007.	28,1	896,5	2.204,7	31,7	233,0	1.053,8
2008.	28,9	776,4	1.840,5	32,8	199,3	908,3
2009.	24,6	759,9	1.728,4	27,3	194,7	898,6
Prosjek	32,1	914,1	3.013,7	35,9	250,8	1.072,8

Grafikon 7: Broj poginulih osoba na 100 000 stanovnika, vozača i vozila od 2000. do 2009. godine



2. RASPROSTRANJENOST PROMETNIH NESREĆA

Nadzor i upravljanje cestovnim prometom Ministarstvo unutarnjih poslova obavlja na cjelokupnom teritoriju Republike Hrvatske prema svom teritorijalnom ustroju. Prema Zakonu o policiji teritorij države podijeljen je na policijske uprave, a područje policijskih uprava na policijske postaje. Uredbom Vlade Republike Hrvatske policijske uprave ustrojene su prema područjima županija, osim Policijske uprave zagrebačke koja djeluje na području Županije zagrebačke i Grada Zagreba. Policijske uprave razvrstane su u četiri kategorije prema broju stanovnika, veličini područja i složenosti sigurnosnog stanja.

Stanje sigurnosti cestovnog prometa na područjima policijskih uprava ovisi o gustoći prometa i značajkama prometnih smjerova. Temeljem sustavnog praćenja stanja sigurnosti i prikupljenih podataka uočava se pravilnost da na područjima policijskih uprava s gustoćom prometa raste i broj prometnih nesreća, ali su najteže posljedice (poginuli i teško ozlijeđeni) razmjerno blaže nego na područjima rjeđe nastanjenosti i slabije gustoće prometa. Ta je pravilnost povezana s činjenicom da se prometne nesreće s poginulima i teško stradalima u više od pedeset posto slučajeva događaju zbog nepropisne ili neprimjerene brzine, a to se iznadprosječno, u odnosu na gustoću prometa, događa na prometnicama izvan naselja.

Iz tablica je vidljivo kako se na područjima Policijskih uprava zagrebačke, splitsko-dalmatinske, primorsko-goranske, osječko-baranjske i istarske događa oko 60 posto prometnih nesreća u državi, i na tim područjima pogiba oko 50 posto svih poginulih na hrvatskim cestama. Spomenute policijske uprave u 2009. godini bilježe manje prometnih nesreća, ali je broj poginulih osoba u tim nesrećama u odnosu na 2008. godinu, veći u trima policijskim upravama – PU primorsko-goranskoj, osječko-baranjskoj i istarskoj.

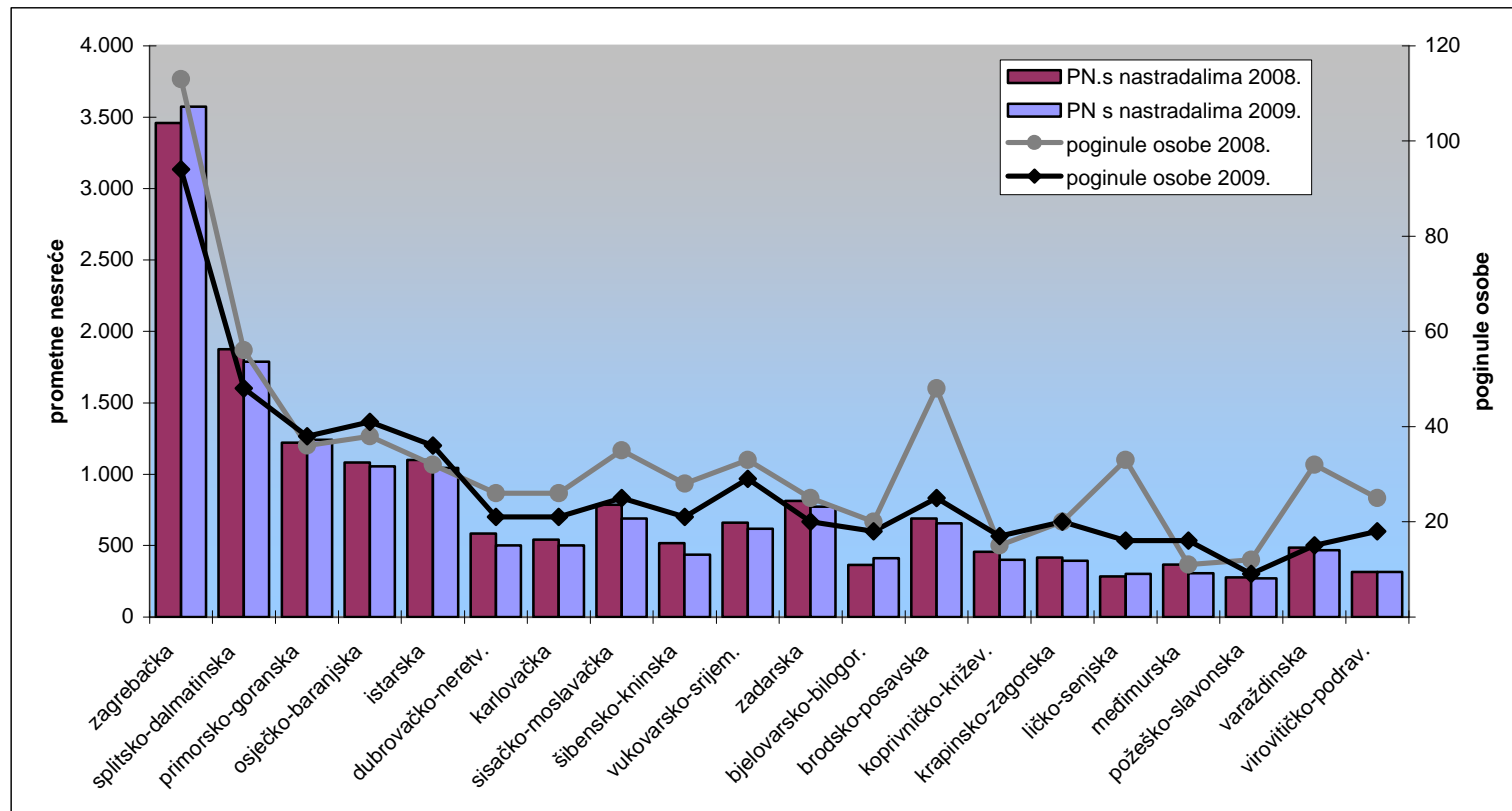
Prometne nesreće po policijskim upravama

Policijska uprava	Prometne nesreće								
	Ukupno			S poginulim osobama			S ozlijeđenim osobama		
	2008.	2009.	+ - %	2008.	2009.	+ - %	2008.	2009.	+ - %
zagrebačka	16.319	15.157	-7,1	99	82	-17,2	3.359	3.491	+3,9
splitsko-dalmatinska	5.067	5.037	-0,6	55	42	-23,6	1.819	1.745	-4,1
primorsko-goranska	4.478	4.135	-7,7	35	37	+5,7	1.186	1.204	+1,5
osječko-baranjska	2.686	2.530	-5,8	36	37	+2,8	1.045	1.018	-2,6
istarska	3.530	3.307	-6,3	31	33	+6,5	1.070	1.010	-5,6
dubrovačko-neretv.	1.251	1.190	-4,9	23	18	-21,7	561	482	-14,1
karlovačka	2.372	2.113	-10,9	23	19	-17,4	517	481	-7,0
sisačko-moslavačka	1.940	1.892	-2,5	30	23	-23,3	756	666	-11,9
šibensko-kninska	1.273	1.210	-4,9	20	17	-15,0	497	419	-15,7
vukovarsko-srijem.	1.596	1.494	-6,4	30	24	-20,0	631	594	-5,9
zadarska	2.771	2.723	-1,7	24	20	-16,7	788	753	-4,4
bjelovarsko-bilogor.	1.153	1.063	-7,8	18	17	-5,6	346	394	+13,9
brodsko-posavska	1.650	1.511	-8,4	41	20	-51,2	648	636	-1,9
koprivničko-križev.	1.108	959	-13,4	13	16	+23,1	442	384	-13,1
krapinsko-zagorska	1.008	1.018	+1,0	19	19	0,0	397	373	-6,0
ličko-senjska	1.140	1.116	-2,1	16	14	-12,5	267	286	+7,1
međimurska	1.065	879	-17,5	11	15	+36,4	355	290	-18,3
požeško-slavonska	746	751	+0,7	12	7	-41,7	265	263	-0,8
varaždinska	1.586	1.528	-3,7	26	15	-42,3	458	451	-1,5
virovitičko-podrav.	757	775	+2,4	23	18	-21,7	291	297	+2,1
UKUPNO	53.496	50.388	-5,8	585	493	-15,7	15.698	15.237	-2,9

Nastradale osobe po policijskim upravama

Policijska uprava	Nastradale osobe								
	Poginule			Teško ozlijeđene			Lakše ozlijeđene		
	2008.	2009.	+ - %	2008.	2009.	+ - %	2008.	2009.	+ - %
zagrebačka	113	94	-16,8	657	685	+4,3	3.998	4.260	+6,6
splitsko-dalmatinska	56	48	-14,3	589	498	-15,4	2.021	1.927	-4,7
primorsko-goranska	36	38	+5,6	273	288	+5,5	1.228	1.315	+7,1
osječko-baranjska	38	41	+7,9	268	242	-9,7	1.321	1.310	-0,8
istarska	32	36	+12,5	181	194	+7,2	1.283	1.245	-3,0
dubrovačko-neret.	26	21	-19,2	204	154	-24,5	586	513	-12,5
karlovačka	26	21	-19,2	161	164	+1,9	578	542	-6,2
sisačko-moslavačka	35	25	-28,6	184	177	-3,8	924	774	-16,2
šibensko-kninska	28	21	-25,0	182	176	-3,3	517	430	-16,8
vukovarsko-srijem.	33	29	-12,1	149	136	-8,7	848	784	-7,5
zadarska	25	20	-20,0	223	204	-8,5	892	905	+1,5
bjelovarsko-bilogor.	20	18	-10,0	89	111	+24,7	405	461	+13,8
brodsko-posavska	48	25	-47,9	166	164	-1,2	869	856	-1,5
koprivničko-križev.	15	17	+13,3	92	122	+32,6	544	443	-18,6
krapinsko-zagorska	20	20	0,0	113	130	+15,0	492	416	-15,4
ličko-senjska	33	16	-51,5	102	95	-6,9	319	337	+5,6
međimurska	11	16	+45,5	132	100	-24,2	346	305	-11,8
požeško-slavonska	12	9	-25,0	54	55	+1,9	318	323	+1,6
varaždinska	32	15	-53,1	111	125	+12,6	547	502	-8,2
virovitičko-podrav.	25	18	-28,0	99	85	-14,1	330	370	+12,1
UKUPNO	664	548	-17,5	4.029	3.905	-3,1	18.366	18.018	-1,9

Grafikon 8: Prometne nesreće s nastradalim osobama i poginule osobe po policijskim upravama 2008/2009.



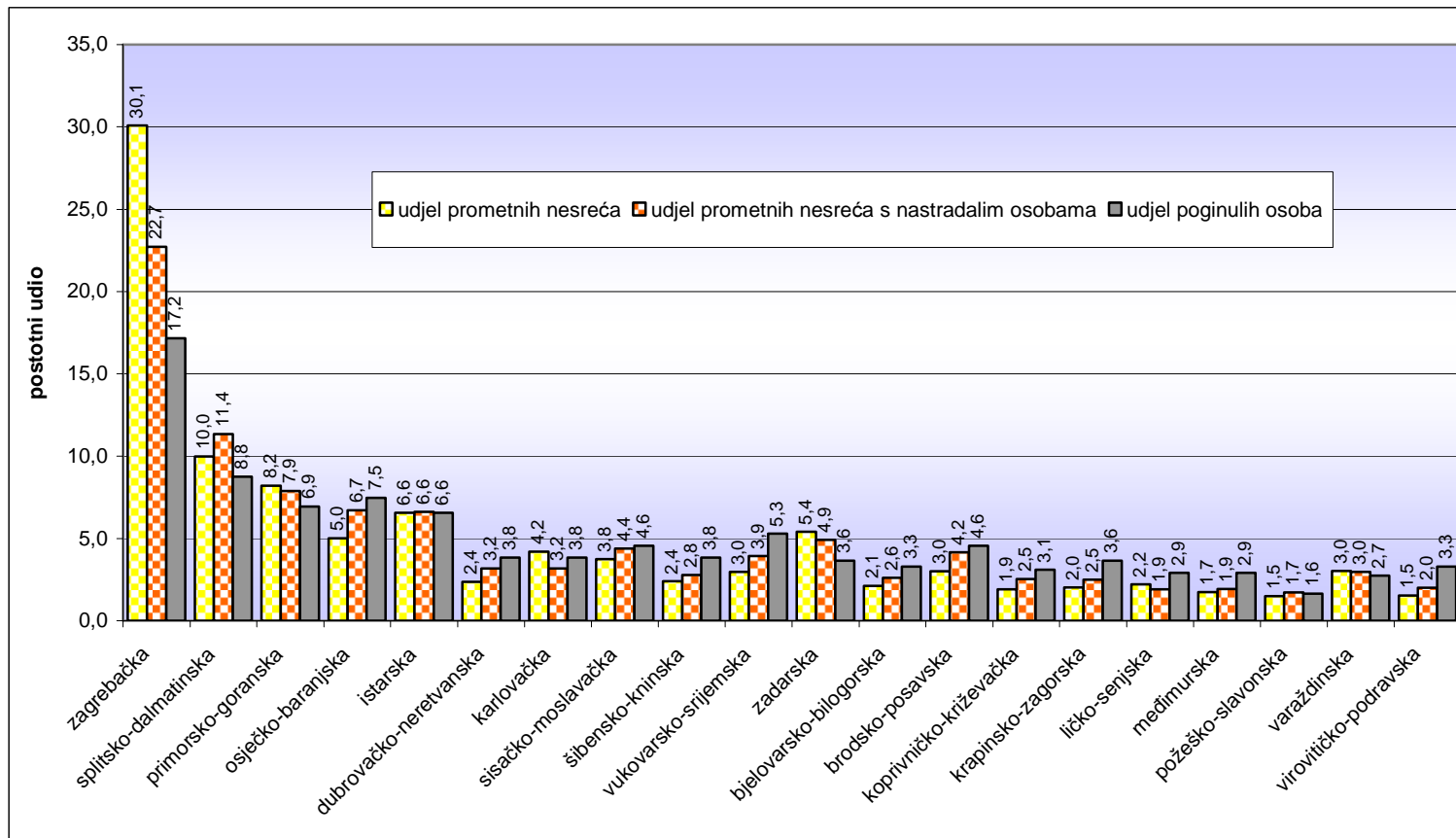
Udjeli prometnih nesreća po policijskim upravama

Policijska uprava	Prometne nesreće								
	Ukupno			S poginulim osobama			S ozlijeđenim osobama		
	2008.	2009.	+ -	2008.	2009.	+ -	2008.	2009.	+ -
zagrebačka	30,5	30,1	-0,4	16,9	16,6	-0,3	21,4	22,9	+1,5
splitsko-dalmatinska	9,5	10,0	+0,5	9,4	8,5	-0,9	11,6	11,5	-0,1
primorsko-goranska	8,4	8,2	-0,2	6,0	7,5	+1,5	7,6	7,9	+0,3
osječko-baranjska	5,0	5,0	+0,0	6,2	7,5	+1,4	6,7	6,7	+0,0
istarska	6,6	6,6	-0,0	5,3	6,7	+1,4	6,8	6,6	-0,2
dubrovačko-neretv.	2,3	2,4	+0,0	3,9	3,7	-0,3	3,6	3,2	-0,4
karlovačka	4,4	4,2	-0,2	3,9	3,9	-0,1	3,3	3,2	-0,1
sisačko-moslavačka	3,6	3,8	+0,1	5,1	4,7	-0,5	4,8	4,4	-0,4
šibensko-kninska	2,4	2,4	+0,0	3,4	3,4	+0,0	3,2	2,7	-0,4
vukovarsko-srijem.	3,0	3,0	-0,0	5,1	4,9	-0,3	4,0	3,9	-0,1
zadarska	5,2	5,4	+0,2	4,1	4,1	-0,0	5,0	4,9	-0,1
bjelovarsko-bilogor.	2,2	2,1	-0,0	3,1	3,4	+0,4	2,2	2,6	+0,4
brodsko-posavska	3,1	3,0	-0,1	7,0	4,1	-3,0	4,1	4,2	+0,0
koprivničko-križev.	2,1	1,9	-0,2	2,2	3,2	+1,0	2,8	2,5	-0,3
krapinsko-zagorska	1,9	2,0	+0,1	3,2	3,9	+0,6	2,5	2,4	-0,1
ličko-senjska	2,1	2,2	+0,1	2,7	2,8	+0,1	1,7	1,9	+0,2
međimurska	2,0	1,7	-0,2	1,9	3,0	+1,2	2,3	1,9	-0,4
požeško-slavonska	1,4	1,5	+0,1	2,1	1,4	-0,6	1,7	1,7	+0,0
varaždinska	3,0	3,0	+0,1	4,4	3,0	-1,4	2,9	3,0	+0,0
virovitičko-podrav.	1,4	1,5	+0,1	3,9	3,7	-0,3	1,9	1,9	+0,1
UKUPNO	100,0	100,0	0,0	100,0	100,0	0,0	100,0	100,0	0,0

Udjeli nastradalih osoba po policijskim upravama

Policijska uprava	Nastradale osobe								
	Poginule			Teško ozlijeđene			Lakše ozlijeđene		
	2008.	2009.	+ -	2008.	2009.	+ -	2008.	2009.	+ -
zagrebačka	17,0	17,2	+0,1	16,3	17,5	+1,2	21,8	23,6	+1,9
splitsko-dalmatinska	8,4	8,8	+0,3	14,6	12,8	-1,9	11,0	10,7	-0,3
primorsko-goranska	5,4	6,9	+1,5	6,8	7,4	+0,6	6,7	7,3	+0,6
osječko-baranjska	5,7	7,5	+1,8	6,7	6,2	-0,5	7,2	7,3	+0,1
istarska	4,8	6,6	+1,8	4,5	5,0	+0,5	7,0	6,9	-0,1
dubrovačko-neret.	3,9	3,8	-0,1	5,1	3,9	-1,1	3,2	2,8	-0,3
karlovačka	3,9	3,8	-0,1	4,0	4,2	+0,2	3,1	3,0	-0,1
sisačko-moslavačka	5,3	4,6	-0,7	4,6	4,5	-0,0	5,0	4,3	-0,7
šibensko-kninska	4,2	3,8	-0,4	4,5	4,5	-0,0	2,8	2,4	-0,4
vukovarsko-srijem.	5,0	5,3	+0,3	3,7	3,5	-0,2	4,6	4,4	-0,3
zadarska	3,8	3,6	-0,1	5,5	5,2	-0,3	4,9	5,0	+0,2
bjelovarsko-bilogor.	3,0	3,3	+0,3	2,2	2,8	+0,6	2,2	2,6	+0,4
brodsko-posavska	7,2	4,6	-2,7	4,1	4,2	+0,1	4,7	4,8	+0,0
koprivničko-križev.	2,3	3,1	+0,8	2,3	3,1	+0,8	3,0	2,5	-0,5
krapinsko-zagorska	3,0	3,6	+0,6	2,8	3,3	+0,5	2,7	2,3	-0,4
ličko-senjska	5,0	2,9	-2,1	2,5	2,4	-0,1	1,7	1,9	+0,1
međimurska	1,7	2,9	+1,3	3,3	2,6	-0,7	1,9	1,7	-0,2
požeško-slavonska	1,8	1,6	-0,2	1,3	1,4	+0,1	1,7	1,8	+0,1
varaždinska	4,8	2,7	-2,1	2,8	3,2	+0,4	3,0	2,8	-0,2
virovitičko-podrav.	3,8	3,3	-0,5	2,5	2,2	-0,3	1,8	2,1	+0,3
UKUPNO	100,0	100,0	0,0	100,0	100,0	0,0	100,0	100,0	0,0

Grafikon 9: Udjeli prometnih nesreća i poginulih osoba po policijskim upravama u 2009. godini



Stanovništvo¹, vozači i registrirana vozila u 2009. godini

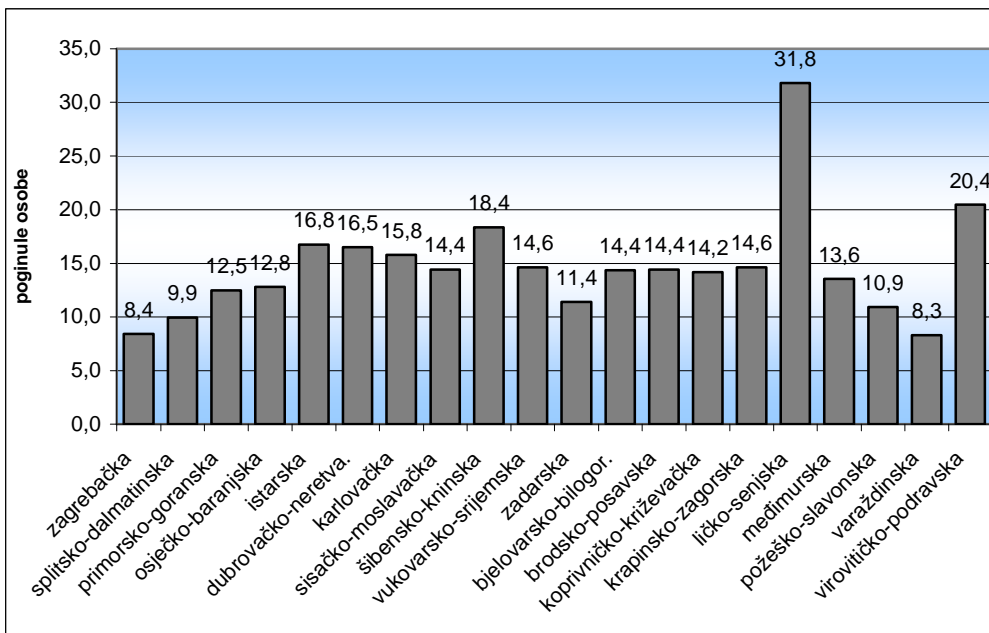
Policajska uprava	Broj stanovnika	%	Broj vozača	%	Registrirano motornih vozila	%
zagrebačka	1.117.250	25,2	572.488	25,9	548.312	27,3
splitsko-dalmatinska	482.571	10,9	225.877	10,2	212.857	10,6
primorsko-goranska	304.582	6,9	176.675	8,0	161.455	8,1
osječko-baranjska	320.188	7,2	146.728	6,6	119.533	6,0
istarska	214.732	4,8	130.777	5,9	130.885	6,5
dubrovačko-neretva.	127.237	2,9	64.258	2,9	58.148	2,9
karlovačka	132.906	3,0	65.929	3,0	58.823	2,9
sislačko-moslavačka	173.193	3,9	84.337	3,8	71.481	3,6
šibensko-kninska	114.434	2,6	51.257	2,3	48.900	2,4
vukovarsko-srijemska	198.031	4,5	89.133	4,0	63.134	3,1
zadarska	175.467	4,0	80.326	3,6	71.687	3,6
bjelovarsko-bilogor.	125.262	2,8	60.069	2,7	56.855	2,8
brodsko-posavska	173.387	3,9	75.533	3,4	59.058	2,9
koprivničko-križevačka	119.913	2,7	58.466	2,6	56.828	2,8
krapinsko-zagorska	136.730	3,1	64.359	2,9	58.972	2,9
ličko-senjska	50.300	1,1	22.014	1,0	20.652	1,0
međimurska	117.898	2,7	60.269	2,7	53.897	2,7
požeško-slavonska	82.324	1,9	51.926	2,4	33.721	1,7
varaždinska	180.624	4,1	88.011	4,0	83.843	4,2
virovitičko-podravaska	88.027	2,0	40.189	1,8	36.169	1,8
UKUPNO	4.435.056	100,0	2.208.621	100,0	2.005.210	100,0

Suodnos prometnih nesreća i nastradalih osoba prema stanovništvu, vozačima i registriranim vozilima u 2009. godini

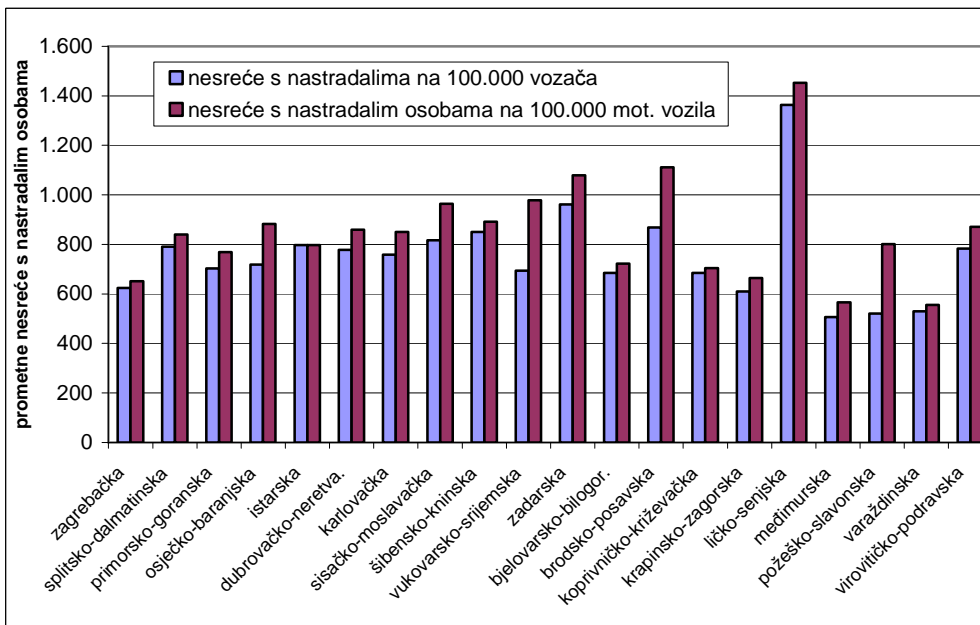
Policajska uprava	Na 100.000 stanovnika		Na 100.000 vozača			Na 100.000 motornih vozila		
	poginulo osoba	ozlijeđeno osoba	nesreće s nastradalim osobama	poginulo osoba	ozlijeđeno osoba	nesreće s nastradalim osobama	poginulo osoba	ozlijeđeno osoba
zagrebačka	8,4	442,6	624,1	16,4	863,8	651,6	17,1	863,8
splitsko-dalmatinska	9,9	502,5	791,1	21,3	1.073,6	839,5	22,6	1.073,6
primorsko-goranska	12,5	526,3	702,4	21,5	907,3	768,6	23,5	907,3
osječko-baranjska	12,8	484,7	719,0	27,9	1.057,7	882,6	34,3	1.057,7
istarska	16,8	670,1	797,5	27,5	1.100,3	796,9	27,5	1.100,3
dubrovačko-neretva.	16,5	524,2	778,1	32,7	1.038,0	859,9	36,1	1.038,0
karlovačka	15,8	531,2	758,4	31,9	1.070,8	850,0	35,7	1.070,8
sislačko-moslavačka	14,4	549,1	817,0	29,6	1.127,6	963,9	35,0	1.127,6
šibensko-kninska	18,4	529,6	850,6	41,0	1.182,3	891,6	42,9	1.182,3
vukovarsko-srijem.	14,6	464,6	693,3	32,5	1.032,2	978,9	45,9	1.032,2
zadarska	11,4	632,0	962,3	24,9	1.380,6	1.078,3	27,9	1.380,6
bjelovarsko-bilogor.	14,4	456,6	684,2	30,0	952,2	722,9	31,7	952,2
brodsko-posavska	14,4	588,3	868,5	33,1	1.350,4	1.110,8	42,3	1.350,4
koprivničko-križ.	14,2	471,2	684,2	29,1	966,4	703,9	29,9	966,4
krapinsko-zagorska	14,6	399,3	609,1	31,1	848,4	664,7	33,9	848,4
ličko-senjska	31,8	858,8	1.362,8	72,7	1.962,4	1.452,6	77,5	1.962,4
međimurska	13,6	343,5	506,1	26,5	672,0	565,9	29,7	672,0
požeško-slavonska	10,9	459,2	520,0	17,3	728,0	800,7	26,7	728,0
varaždinska	8,3	347,1	529,5	17,0	712,4	555,8	17,9	712,4
virovitičko-podravaska	20,4	516,9	783,8	44,8	1.132,2	870,9	49,8	1.132,2
UKUPNO	12,4	494,3	712,2	24,8	992,6	784,5	27,3	992,6

¹ Podaci: Državni zavod za statistiku – Statistički ljetopis RH 2009.

Grafikon 10: Poginule osobe na 100 000 stanovnika



Grafikon 11: Prometne nesreće s nastradalim osobama na 100 000 vozača i motornih vozila



3. VRIJEME DOGAĐANJA PROMETNIH NESREĆA

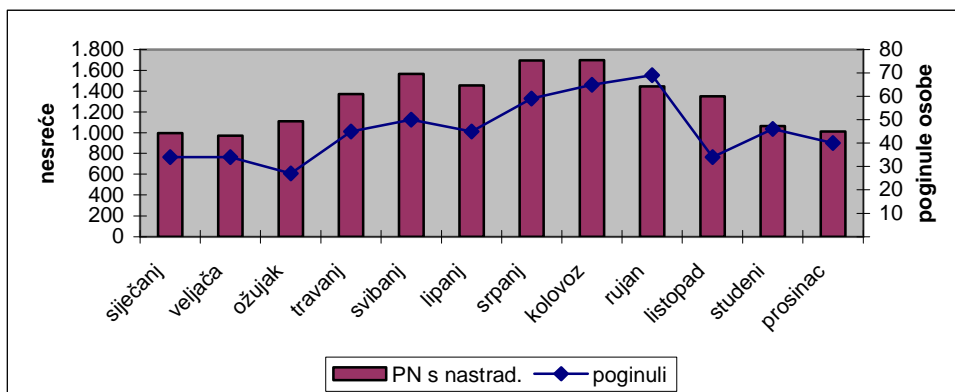
Prometne nesreće po mjesecima

Mjesec	Prometne nesreće					
	ukupno		s poginulim osobama		s ozlijeđenim osobama	
	2009.	%	2009.	%	2009.	%
siječanj	3.732	7,4	32	6,5	964	6,3
veljača	3.419	6,8	33	6,7	937	6,1
ožujak	3.882	7,7	26	5,3	1.083	7,1
I. tromjesečje	11.033	21,9	91	18,5	2.984	19,6
travanj	4.359	8,7	41	8,3	1.330	8,7
svibanj	4.542	9,0	44	8,9	1.523	10,0
lipanj	4.279	8,5	43	8,7	1.412	9,3
II. tromjesečje	13.180	26,2	128	26,0	4.265	28,0
srpanj	5.097	10,1	50	10,1	1.644	10,8
kolovoz	5.048	10,0	52	10,5	1.645	10,8
rujan	4.178	8,3	59	12,0	1.386	9,1
III. tromjesečje	14.323	28,4	161	32,7	4.675	30,7
listopad	4.285	8,5	33	6,7	1.318	8,6
studen	3.643	7,2	45	9,1	1.018	6,7
prosinac	3.924	7,8	35	7,1	977	6,4
IV. tromjesečje	11.852	23,5	113	22,9	3.313	21,7
UKUPNO	50.388	100,0	493	100,0	15.237	100,0

Nastradale osobe po mjesecima

Mjesec	Nastradale osobe					
	poginule		teško ozlijeđene		lakše ozlijeđene	
	2009.	%	2009.	%	2009.	%
siječanj	34	6,2	224	5,7	1.220	6,8
veljača	34	6,2	220	5,6	1.158	6,4
ožujak	27	4,9	262	6,7	1.286	7,1
I. tromjesečje	95	17,3	706	18,1	3.664	20,3
travanj	45	8,2	334	8,6	1.519	8,4
svibanj	50	9,1	374	9,6	1.828	10,1
lipanj	45	8,2	385	9,9	1.635	9,1
II. tromjesečje	140	25,5	1.093	28,0	4.982	27,7
srpanj	59	10,8	488	12,5	1.861	10,3
kolovoz	65	11,9	475	12,2	1.960	10,9
rujan	69	12,6	337	8,6	1.560	8,7
III. tromjesečje	193	35,2	1.300	33,3	5.381	29,9
listopad	34	6,2	329	8,4	1.558	8,6
studen	46	8,4	258	6,6	1.225	6,8
prosinac	40	7,3	219	5,6	1.208	6,7
IV. tromjesečje	120	21,9	806	20,6	3.991	22,2
UKUPNO	548	100,0	3.905	100,0	18.018	100,0

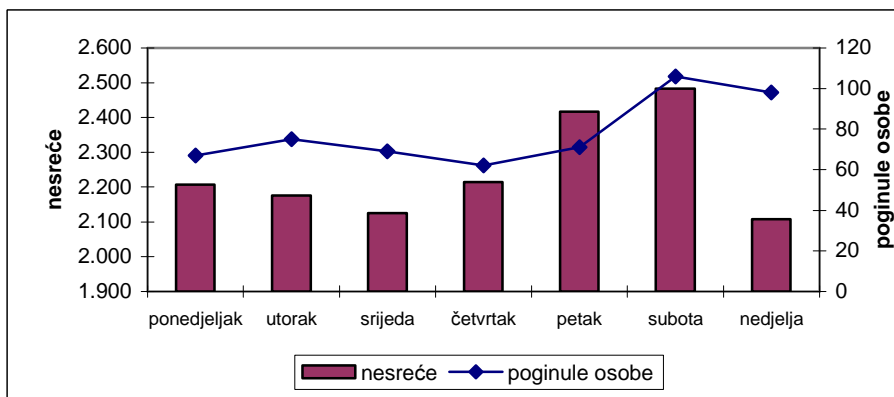
Grafikon 12: Prometne nesreće s nastradalim osobama i poginule osobe po mjesecima u 2009. godini



Prometne nesreće s nastradalim osobama i poginule osobe po danima u tjednu

Dan u tjednu	Prometne nesreće s nastradalima		Poginule osobe		Ozlijeđene osobe	
	2009.	%	2009.	%	2009.	%
ponedjeljak	2.207	14,0	67	12,2	3.010	13,7
utorak	2.175	13,8	75	13,7	2.933	13,4
srijeda	2.126	13,5	69	12,6	2.867	13,1
četvrtak	2.214	14,1	62	11,3	3.063	14,0
petak	2.417	15,4	71	13,0	3.292	15,0
subota	2.483	15,8	106	19,3	3.591	16,4
nedjelja	2.108	13,4	98	17,9	3.167	14,4
UKUPNO	15.730	100,0	548	100,0	21.923	100,0

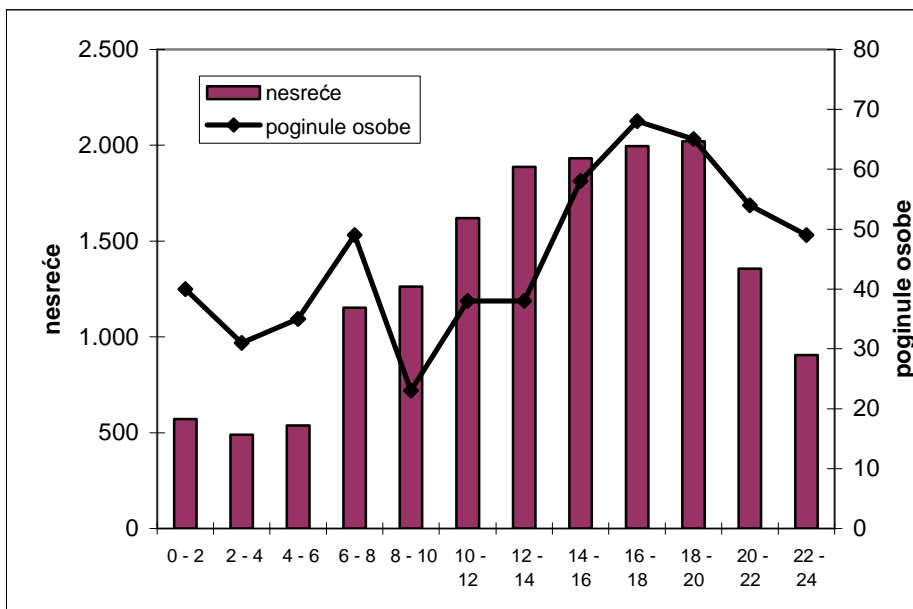
Grafikon 13: Prometne nesreće s nastradalim osobama i poginule osobe po danima u tjednu u 2009. godini



Prometne nesreće s nastradalim osobama i poginule osobe tijekom dana

Doba dana	Prometne nesreće s nastradalima		Poginule osobe		Ozlijeđene osobe	
	2009.	%	2009.	%	2009.	%
0 - 2	572	3,6	40	7,3	833	3,8
2 - 4	490	3,1	31	5,7	754	3,4
4 - 6	538	3,4	35	6,4	812	3,7
6 - 8	1.152	7,3	49	8,9	1.604	7,3
8 - 10	1.263	8,0	23	4,2	1.661	7,6
10 - 12	1.620	10,3	38	6,9	2.178	9,9
12 - 14	1.887	12,0	38	6,9	2.489	11,4
14 - 16	1.932	12,3	58	10,6	2.743	12,5
16 - 18	1.995	12,7	68	12,4	2.811	12,8
18 - 20	2.020	12,8	65	11,9	2.798	12,8
20 - 22	1.357	8,6	54	9,9	1.900	8,7
22 - 24	904	5,7	49	8,9	1.340	6,1
UKUPNO	15.730	100,0	548	100,0	21.923	100,0

Grafikon 14: Prometne nesreće s nastradalim osobama i poginule osobe tijekom dana u 2009. godini



4. PROMETNE NESREĆE PREMA OBILJEŽJIMA

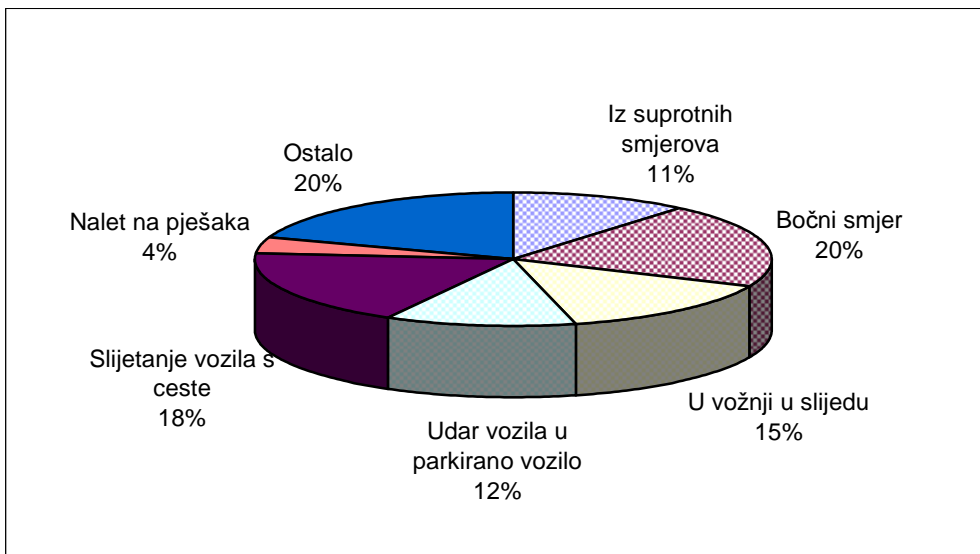
4.1. Vrste prometnih nesreća u 2009. godini

Vrste prometnih nesreća		Prometne nesreće					
		ukupno	%	s poginulima	%	s ozlijeđenima	%
Sudar vozila u pokretu	iz suprotnih smjerova	5.593	11,1	99	20,1	1.960	12,9
	bočni smjer	10.307	20,5	35	7,1	3.019	19,8
	u usporednoj vožnji	1.355	2,7	3	0,6	232	1,5
	u vožnji u slijedu	7.401	14,7	27	5,5	2.263	14,9
	u vožnji unazad	1.544	3,1		0,0	73	0,5
	UKUPNO	26.200	52,0	164	33,3	7.547	49,5
Udar vozila u parkirano vozilo		5.927	11,8	3	0,6	239	1,6
Udar vozila u objekt		2.364	4,7	15	3,0	276	1,8
Slijetanje vozila s ceste		9.222	18,3	172	34,9	3.742	24,6
Nalet na biciklistu		588	1,2	16	3,2	480	3,2
Nalet na pješaka		2.004	4,0	98	19,9	1.820	11,9
Nalet na motociklistu		352	0,7	4	0,8	263	1,7
Sudar s vlakom		68	0,1	9	1,8	24	0,2
Nalet na životinju		1.073	2,1		0,0	42	0,3
Ostalo		2.590	5,1	12	2,4	804	5,3
SVEUKUPNO		50.388	100,0	493	100,0	15.237	100,0

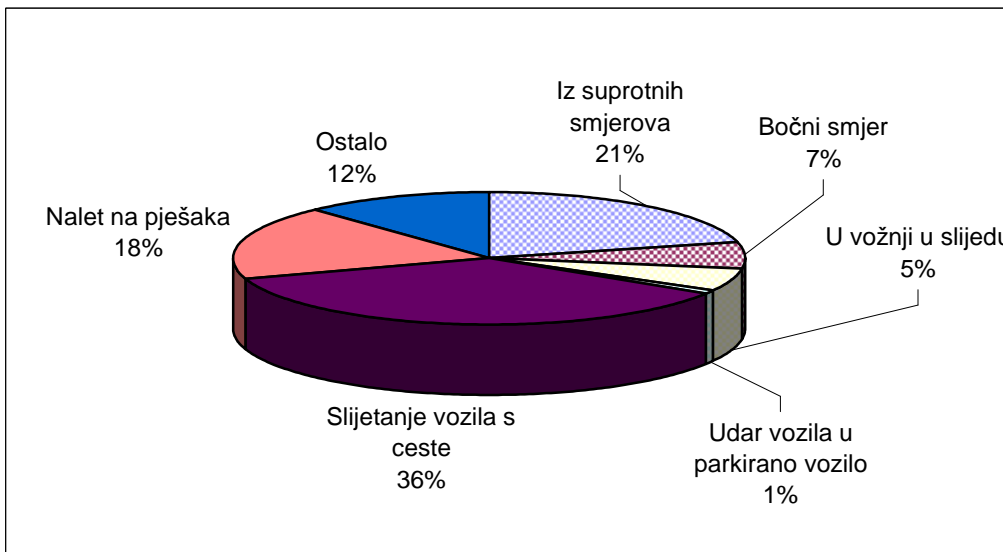
Nastradale osobe prema vrstama prometnih nesreća u 2009. godini

Vrste prometnih nesreća		Nastradale osobe					
		poginule	%	teško ozlijeđene	%	lakše ozlijeđene	%
Sudar vozila u pokretu	iz suprotnih smjerova	115	21,0	662	17,0	3.008	16,7
	bočni smjer	36	6,6	538	13,8	4.174	23,2
	u usporednoj vožnji	3	0,5	31	0,8	293	1,6
	u vožnji u slijedu	30	5,5	233	6,0	3.275	18,2
	u vožnji unazad		0,0	14	0,4	79	0,4
	UKUPNO	184	33,6	1.478	37,8	10.829	60,1
Udar vozila u parkirano vozilo		4	0,7	47	1,2	270	1,5
Udar vozila u objekt		17	3,1	75	1,9	299	1,7
Slijetanje vozila s ceste		199	36,3	1.224	31,3	3.911	21,7
Nalet na biciklistu		16	2,9	133	3,4	372	2,1
Nalet na pješaka		98	17,9	600	15,4	1.397	7,8
Nalet na motociklistu		4	0,7	86	2,2	208	1,2
Sudar s vlakom		11	2,0	13	0,3	22	0,1
Nalet na životinju			0,0	12	0,3	41	0,2
Ostalo		15	2,7	237	6,1	669	3,7
SVEUKUPNO		548	100,0	3.905	100,0	18.018	100,0

Grafikon 15: Vrste prometnih nesreća u 2009. godini



Grafikon 16: Poginule osobe prema vrsti prometnih nesreća u 2009. godini



4.2. Prometne nesreće po kategorijama i značajkama cesta

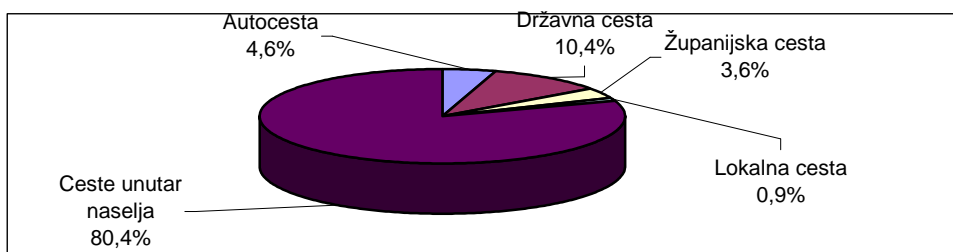
Prometne nesreće po kategorijama cesta u 2009. godini

Kategorija ceste	Prometne nesreće					
	ukupno	%	s poginulima	%	s ozlijeđenima	%
Autocesta	2.329	4,6	33	6,7	450	3,0
Državna cesta	5.249	10,4	118	23,9	1.877	12,3
Županijska cesta	1.833	3,6	39	7,9	781	5,1
Lokalna cesta	467	0,9	7	1,4	174	1,1
Ceste unutar naselja	40.510	80,4	296	60,0	11.955	78,5
Ukupno sve ceste	50.388	100,0	493	100,0	15.237	100,0

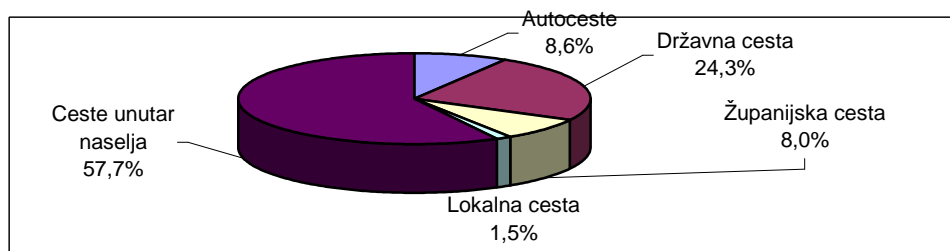
Nastradali sudionici po kategorijama cesta u 2009. godini

Kategorija ceste	Nastradale osobe					
	poginule	%	teško ozlijeđene	%	lakše ozlijeđene	%
Autoceste	47	8,6	161	4,1	623	3,5
Državna cesta	133	24,3	681	17,4	2.319	12,9
Županijska cesta	44	8,0	255	6,5	908	5,0
Lokalna cesta	8	1,5	62	1,6	204	1,1
Ceste unutar naselja	316	57,7	2.746	70,3	13.964	77,5
Ukupno sve ceste	548	100,0	3.905	100,0	18.018	100,0

Grafikon 17: Prometne nesreće po kategorijama cesta u 2009. godini



Grafikon 18: Poginule osobe po kategorijama cesta u 2009. godini



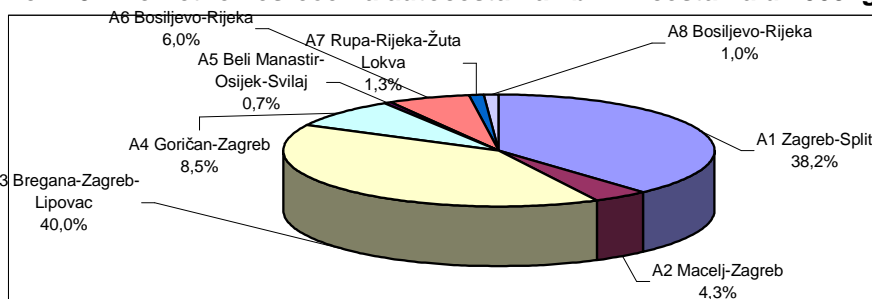
Prometne nesreće na autocestama i brzim cestama u 2009. godini

Autoceste i brze ceste	Prometne nesreće					
	ukupno	%	s poginulima	%	s ozlijeđenima	%
A1 Zagreb-Split	890	38,2	12	36,4	167	37,1
A2 Macelj-Zagreb	99	4,3	1	3,0	23	5,1
A3 Bregana-Zagreb-Lipovac	931	40,0	16	48,5	176	39,1
A4 Goričan-Zagreb	199	8,5	0	0,0	28	6,2
A5 Beli Manastir-Osijek-Svilaj	16	0,7	1	3,0	1	0,2
A6 Bosiljevo-Rijeka	140	6,0	2	6,1	44	9,8
A7 Rupa-Rijeka-Žuta Lokva	31	1,3	1	3,0	5	1,1
A8 Bosiljevo-Rijeka	23	1,0	0	0,0	6	1,3
UKUPNO	2.329	100,0	33	100,0	450	100,0

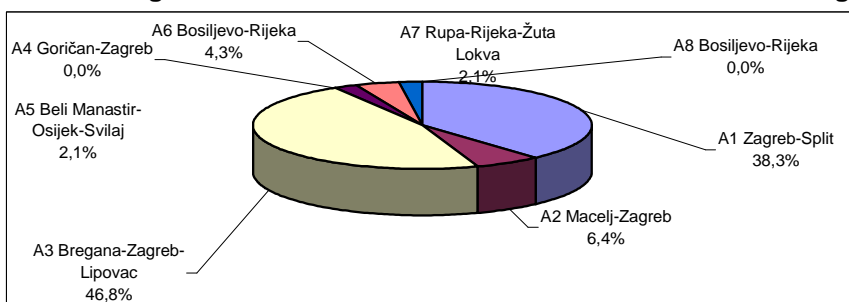
Nastradali sudionici na autocestama i brzim cestama u 2009. godini

Autoceste i brze ceste	Nastradale osobe					
	poginule	%	teško ozlijeđene	%	lakše ozlijeđene	%
A1 Zagreb-Split	18	38,3	63	39,1	234	37,6
A2 Macelj-Zagreb	3	6,4	4	2,5	27	4,3
A3 Bregana-Zagreb-Lipovac	22	46,8	63	39,1	256	41,1
A4 Goričan-Zagreb	0	0,0	4	2,5	39	6,3
A5 Beli Manastir-Osijek-Svilaj	1	2,1	2	0,3	3	0,5
A6 Bosiljevo-Rijeka	2	4,3	19	11,8	56	9,0
A7 Rupa-Rijeka-Žuta Lokva	1	2,1	3	1,9	5	0,8
A8 Bosiljevo-Rijeka	0	0,0	3	1,9	3	0,5
UKUPNO	47	100,0	161	100,0	623	100,0

Grafikon 19: Prometne nesreće na autocestama i brzim cestama u 2009. godini



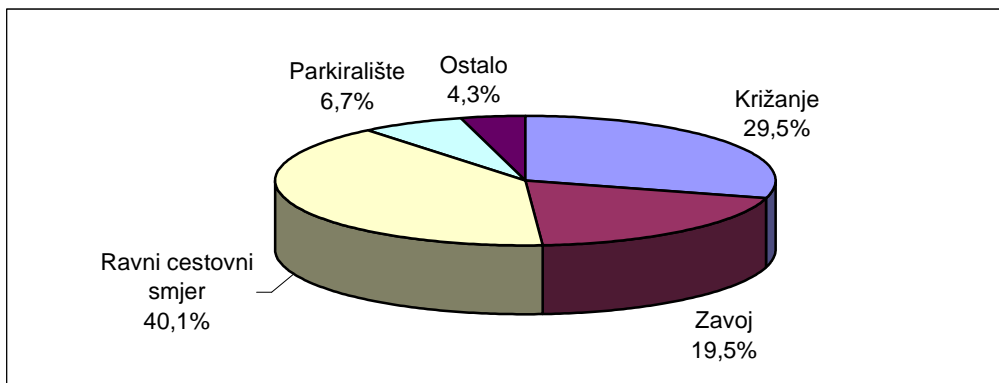
Grafikon 20: Poginule osobe na autocestama i brzim cestama u 2009. godini



Prometne nesreće po značajkama ceste u 2009. godini

Značajke ceste		Prometne nesreće					
		ukupno	%	s poginulim osobama	%	s ozlijeđenim osobama	%
Križanje	T - križanje	6.681	13,3	26	5,3	2.202	14,5
	Y - križanje	1.076	2,1	7	1,4	325	2,1
	četverokrako križanje	5.864	11,6	32	6,5	2.212	14,5
	kružni tok	410	0,8			96	0,6
	ostala križanja	819	1,6	6	1,2	168	1,1
	čvor u više razina	24	0,0			3	0,0
	UKUPNO	14.874	29,5	71	14,4	5.006	32,9
Cesta izvan križanja i čvorova	most	128	0,3	3	0,6	37	0,2
	podvožnjak	48	0,1			12	0,1
	nadvožnjak	81	0,2			24	0,2
	tunel	102	0,2	2	0,4	29	0,2
	UKUPNO	359	0,7	5	1,0	102	0,7
Prijelaz preko željezničke pruge	fizički zaštićen	305	0,6	4	0,8	16	0,1
	svjetlosna signalizacija	88	0,2	3	0,6	10	0,1
	nezaštićen	69	0,1	4	0,8	26	0,2
	UKUPNO	462	0,9	11	2,2	52	0,3
Zavoj	9.812	19,5	170	34,5	3.663	24,0	
Ravni cestovni smjer	20.183	40,1	228	46,2	5.923	38,9	
Parkiralište	3.375	6,7	1	0,2	131	0,9	
Pješački prijelaz	195	0,4	6	1,2	156	1,0	
Nogostup	164	0,3	1	0,2	76	0,5	
Biciklistička staza	15	0,0			12	0,1	
Ostalo	949	1,9			116	0,8	
UKUPNO	50.388	100,0	493	100,0	15.237	100,0	

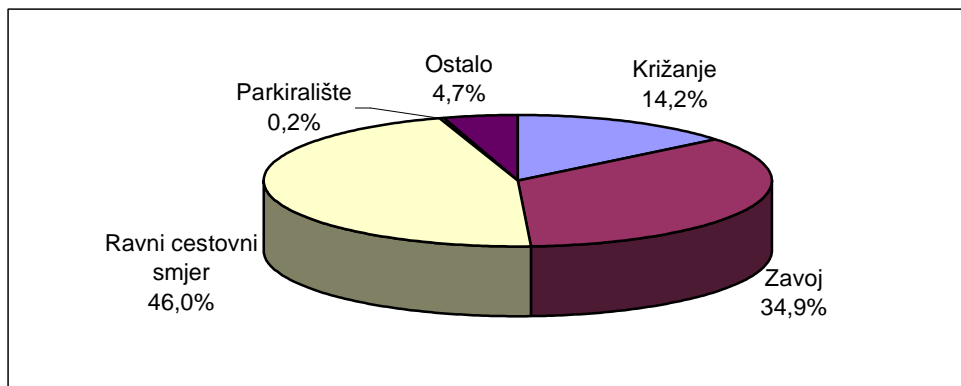
Grafikon 21: Prometne nesreće po značajkama ceste u 2009. godini



Nastradale osobe u prometnim nesrećama prema značajkama ceste u 2009. godini

Značajke ceste		Nastradale osobe					
		poginule	%	teško ozlijeđene	%	lakše ozlijeđene	%
Križanje	T - križanje	29	5,3	411	10,5	2.689	14,9
	Y - križanje	7	1,3	86	2,2	374	2,1
	četverokrako križanje	35	6,4	398	10,2	2.964	16,5
	kružni tok			17	0,4	99	0,5
	ostala križanja	7	1,3	45	1,2	183	1,0
	čvor u više razina					3	0,0
	UKUPNO		78	14,2	957	24,5	6.312
Cesta zvan križanja i čvorova	most	3	0,5	11	0,3	45	0,2
	podvožnjak			2	0,1	14	0,1
	nadvožnjak			4	0,1	31	0,2
	tunel	2	0,4	8	0,2	35	0,2
	UKUPNO	5	0,9	25	0,6	125	0,7
Prijelaz preko željezničke pruge	fizički zaštićen	6	1,1	11	0,3	23	0,1
	svjetlosna signalizacija	3	0,5	5	0,1	7	0,0
	nezaštićen	5	0,9	11	0,3	25	0,1
	UKUPNO	14	2,6	27	0,7	55	0,3
Zavoj		191	34,9	1.225	31,4	4.313	23,9
Ravni cestovni smjer		252	46,0	1.538	39,4	6.804	37,8
Parkiralište		1	0,2	26	0,7	120	0,7
Pješački prijelaz		6	1,1	46	1,2	120	0,7
Nogostup		1	0,2	21	0,5	62	0,3
Biciklistička staza				1	0,0	11	0,1
Ostalo				39	1,0	96	0,5
UKUPNO		548	100,0	3.905	100,0	18.018	100,0

Grafikon 22: Poginule osobe prema značajkama ceste u 2009. godini



4.3. Prometne nesreće prema meteorološkim uvjetima i stanju kolnika

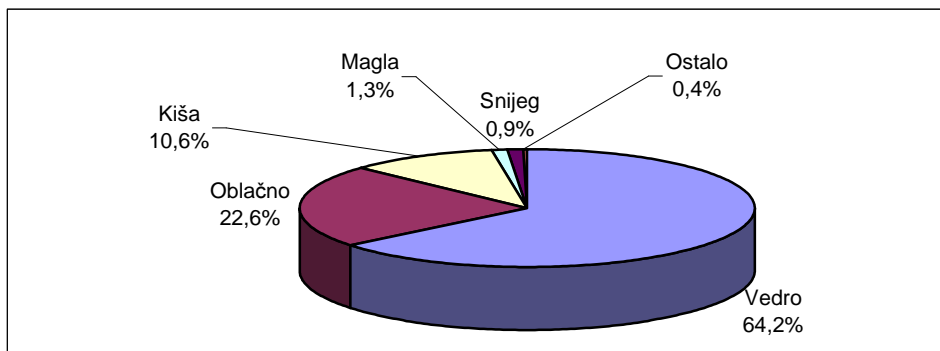
Prometne nesreće prema meteorološkim uvjetima u 2009. godini

Meteorološki uvjeti	Prometne nesreće					
	ukupno	%	s poginulim osobama	%	s ozlijeđenim osobama	%
Vedro	30.655	60,8	315	63,9	9.541	62,6
Oblačno	12.635	25,1	115	23,3	3.596	23,6
Kiša	5.760	11,4	51	10,3	1.763	11,6
Magla	331	0,7	7	1,4	95	0,6
Snijeg	937	1,9	3	0,6	227	1,5
Slana	11	0,0	1	0,2	1	0,0
Ostali uvjeti	59	0,1	1	0,2	14	0,1
UKUPNO	50.388	100,0	493	100,0	15.237	100,0

Nastradale osobe u prometnim nesrećama prema meteorološkim uvjetima u 2009. godini

Meteorološki uvjeti	Nastradale osobe					
	poginule	%	teško ozlijeđene	%	lakše ozlijeđene	%
Vedro	352	64,2	2.587	66,2	10.950	60,8
Oblačno	124	22,6	876	22,4	4.315	23,9
Kiša	58	10,6	374	9,6	2.293	12,7
Magla	7	1,3	32	0,8	132	0,7
Snijeg	5	0,9	33	0,8	308	1,7
Slana	1	0,2	1	0,0	3	0,0
Ostali uvjeti	1	0,2	2	0,1	17	0,1
UKUPNO	548	100,0	3.905	100,0	18.018	100,0

Grafikon 23: Poginule osobe prema meteorološkim uvjetima u 2009. godini



Prometne nesreće prema stanju kolnika u 2009. godini

Stanje površine kolnika	Prometne nesreće					
	ukupno	%	s poginulim osobama	%	s ozlijeđenim osobama	%
Suh - čist	37.228	73,9	386	78,3	11.461	75,2
Suh - pijesak, šljunak	707	1,4	2	0,4	173	1,1
Mokar	10.868	21,6	100	20,3	3.265	21,4
Blato	58	0,1			12	0,1
Snijeg razgrnut	576	1,1			110	0,7
Snijeg nerazgrnut	367	0,7	1	0,2	63	0,4
Zaleđen posut	125	0,2	2	0,4	34	0,2
Zaleđen neposut	200	0,4			60	0,4
Odron kamenja	31	0,1			2	0,0
Zemlja suha	106	0,2			24	0,2
Zemlja mokra	88	0,2	2	0,4	16	0,1
Ulje i slično	34	0,1			17	0,1
UKUPNO	50.388	100,0	493	100,0	15.237	100,0

Nastradale osobe prema stanju kolnika u 2009. godini

Stanje površine kolnika	Nastradale osobe					
	poginule	%	teško ozlijeđene	%	lakše ozlijeđene	%
Suh - čist	430	78,5	3.048	78,1	13.274	73,7
Suh - pijesak, šljunak	2	0,4	53	1,4	180	1,0
Mokar	109	19,9	737	18,9	4.163	23,1
Blato			2	0,1	14	0,1
Snijeg razgrnut			28	0,7	126	0,7
Snijeg nerazgrnut	2	0,4	7	0,2	85	0,5
Zaleđen posut	3	0,5	3	0,1	45	0,2
Zaleđen neposut			10	0,3	74	0,4
Odron kamenja					2	0,0
Zemlja suha			9	0,2	22	0,1
Zemlja mokra	2	0,4	6	0,2	16	0,1
Ulje i slično			2	0,1	17	0,1
UKUPNO	548	100,0	3.905	100,0	18.018	100,0

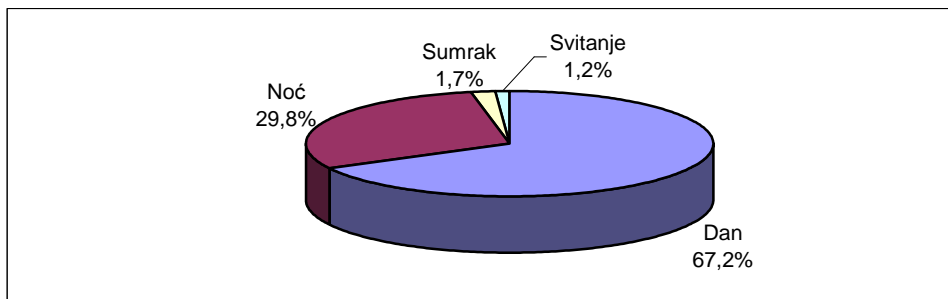
Prometne nesreće prema uvjetima vidljivosti u 2009. godini

Uvjeti vidljivosti	Prometne nesreće					
	ukupno	%	s poginulim osobama	%	s ozlijeđenim osobama	%
Dan	33.879	67,2	250	50,7	10.365	68,0
Noć	15.017	29,8	212	43,0	4.370	28,7
Sumrak	874	1,7	18	3,7	290	1,9
Svitanje	618	1,2	13	2,6	212	1,4
UKUPNO	50.388	100,0	493	100,0	15.237	100,0

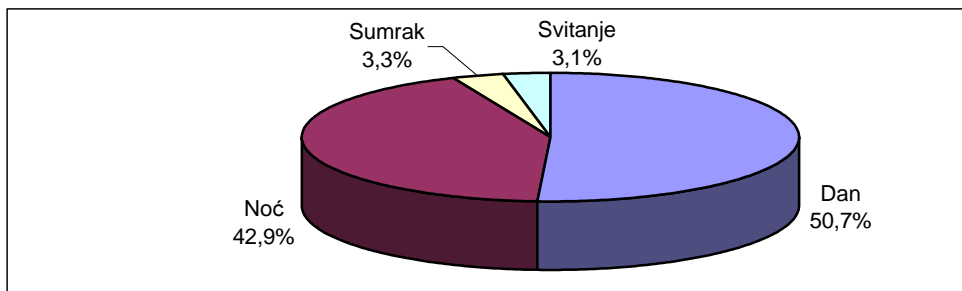
Nastradale osobe prema uvjetima vidljivosti u 2009. godini

Uvjeti vidljivosti	Nastradale osobe					
	poginule	%	teško ozlijeđene	%	lakše ozlijeđene	%
Dan	278	50,7	2.468	63,2	12.095	67,1
Noć	235	42,9	1.268	32,5	5.340	29,6
Sumrak	18	3,3	77	2,0	330	1,8
Svitanje	17	3,1	92	2,4	253	1,4
UKUPNO	548	100,0	3.905	100,0	18.018	100,0

Grafikon 24: Prometne nesreće prema uvjetima vidljivosti u 2009. godini



Grafikon 25: Poginule osobe prema uvjetima vidljivosti u 2009. godini



Prometne nesreće prema stanju kolničke konstrukcije u 2009. godini

Stanje kolničke konstrukcije	Prometne nesreće					
	ukupno	%	s poginulim osobama	%	s ozlijeđenim osobama	%
Dobro	48.186	95,6	468	94,9	14.640	96,1
Manja oštećenja	1.351	2,7	20	4,1	412	2,7
Loše	851	1,7	5	1,0	185	1,2
UKUPNO	50.388	100,0	493	100,0	15.237	100,0

Nastradale osobe prema stanju kolničke konstrukcije u 2009. godini

Stanje kolničke konstrukcije	Nastradale osobe					
	poginule	%	teško ozlijeđene	%	lakše ozlijeđene	%
Dobro	521	95,1	3.724	95,4	17.337	96,2
Manja oštećenja	21	3,8	127	3,3	481	2,7
Loše	6	1,1	54	1,4	200	1,1
UKUPNO	548	100,0	3.905	100,0	18.018	100,0

4.4. Prometne nesreće prema vrsti vozila

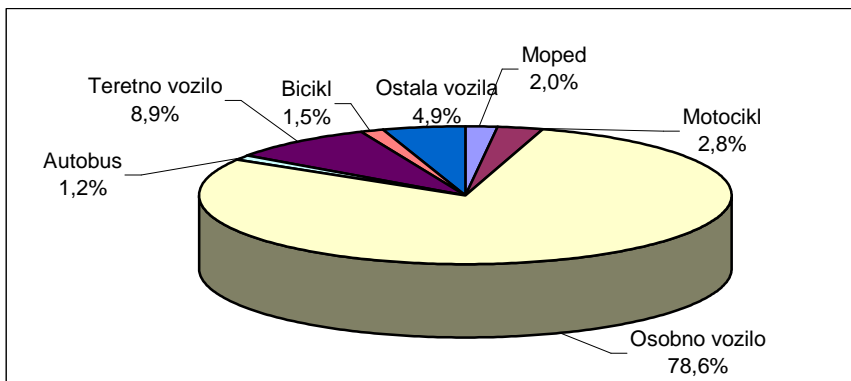
Vozila koja su sudjelovala u prometnim nesrećama u 2009. godini

Vrste vozila	Vozila u prometnim nesrećama					
	ukupno	%	s poginulim osobama	%	s ozlijeđenim osobama	%
Moped	1.834	2,0	17	2,2	1.315	5,1
Motocikl	2.558	2,8	86	11,2	1.797	6,9
Osobno vozilo	71.067	78,6	484	63,3	19.017	73,2
Autobus	1.071	1,2	12	1,6	247	1,0
Teretno vozilo	8.057	8,9	71	9,3	1.635	6,3
Kombinirano vozilo	354	0,4	5	0,7	72	0,3
Traktor	654	0,7	21	2,7	251	1,0
Bicikl	1.394	1,5	32	4,2	1.124	4,3
Tramvaj	211	0,2	3	0,4	70	0,3
Zaprežno vozilo	12	0,0	1	0,1	3	0,0
Ostala vozila	3.184	3,5	33	4,3	433	1,7
UKUPNO	90.396	100,0	765	100,0	25.964	100,0

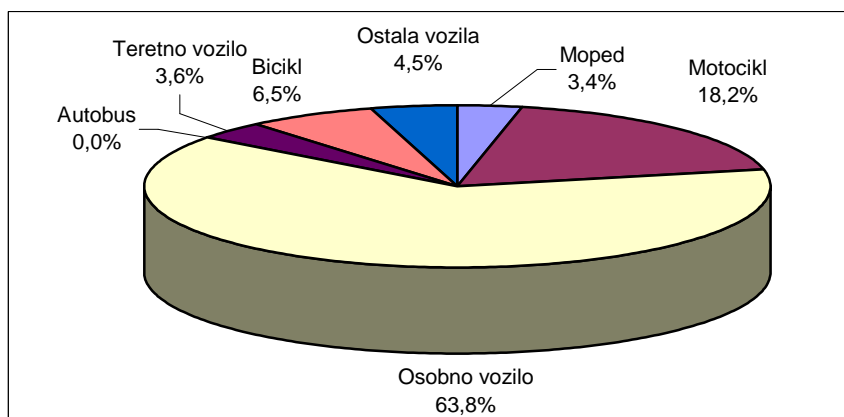
Nastradale osobe prema vrsti vozila u 2009. godini

Vrste vozila	Nastradale osobe prema vrsti vozila					
	poginule	%	teško ozlijeđene	%	lakše ozlijeđene	%
Moped	15	3,4	357	10,9	948	5,7
Motocikl	81	18,2	679	20,7	1.223	7,4
Osobno vozilo	284	63,8	1.768	53,8	12.660	76,3
Autobus			12	0,4	171	1,0
Teretno vozilo	16	3,6	101	3,1	550	3,3
Kombinirano vozilo	3	0,7	9	0,3	53	0,3
Traktor	13	2,9	52	1,6	132	0,8
Bicikl	29	6,5	290	8,8	760	4,6
Tramvaj			6	0,2	66	0,4
Zaprežno vozilo	1	0,2	1	0,0	6	0,0
Ostala vozila	3	0,7	12	0,4	13	0,1
UKUPNO	445	100,0	3.287	100,0	16.582	100,0

Grafikon 26: Vozila koja su sudjelovala u prometnim nesrećama u 2009. godini



Grafikon 27: Poginule osobe prema vrsti vozila u 2009. godini



5. UZROCI PROMETNIH NESREĆA

Prometne nesreće nastale zbog pogreške vozača, pješaka i ostalih uzroka u 2009. godini

Pogreške		Prometne nesreće					
		ukupno	%	^s poginulima	%	^s ozlijeđenima	%
Pogreške vozača	Nepropisna brzina	2.028	4,0	47	9,5	799	5,2
	Brzina neprimjerena uvjetima	12.225	24,3	225	45,6	4.947	32,5
	Vožnja na nedovoljnoj udaljenosti	4.222	8,4	11	2,2	1.125	7,4
	Zakašnjelo uočavanje opasnosti	459	0,9	3	0,6	115	0,8
	Nepropisno pretjecanje	1.251	2,5	19	3,9	513	3,4
	Nepropisno obilaženje	1.078	2,1	2	0,4	121	0,8
	Nepropisno mimoilaženje	1.397	2,8	7	1,4	193	1,3
	Nepropisno uključenje u promet	2.598	5,2	10	2,0	754	4,9
	Nepropisno skretanje	2.491	4,9	8	1,6	655	4,3
	Nepropisno okretanje	337	0,7	3	0,6	74	0,5
	Nepropisna vožnja unazad	3.491	6,9	2	0,4	187	1,2
	Nepropisno prestrojavanje	1.195	2,4	4	0,8	155	1,0
	Nepoštivanje prednosti prolaza	6.081	12,1	33	6,7	2.436	16,0
	Nepropisno parkiranje	128	0,3			10	0,1
	Naglo usporavanje-kočenje	42	0,1			19	0,1
	Nepoštivanje svjetlosnog znaka	904	1,8	7	1,4	302	2,0
	Neosiguran teret na vozilu	146	0,3			15	0,1
	Nemarno postupanje s vozilom	436	0,9	2	0,4	101	0,7
	Ostale pogreške vozača	7.302	14,5	81	16,4	2.000	13,1
		UKUPNO	47.811	94,9	464	94,1	14.521
Pogreške pješaka	Nepoštivanje svjetlosnog znaka	88	0,2	3	0,6	60	0,4
	Nekorište.obilježenog pješ.prijel.	188	0,4	6	1,2	166	1,1
	Nekorištenje pothodnika	21	0,0	3	0,6	15	0,1
	Ostale pogreške pješaka	250	0,5	8	1,6	212	1,4
		UKUPNO	547	1,1	20	4,1	453
Ostali uzroci	Neočekivana pojava opasnosti	1.257	2,5	7	1,4	91	0,6
	Zbunjujuća prom. signalizacija	9	0,0	1	0,2	1	0,0
	Iznen. kvar na vital. dijelu vozila	95	0,2			18	0,1
	Ostalo	669	1,3	1	0,2	153	1,0
		UKUPNO	2.030	4,0	9	1,8	263
SVEUKUPNO		50.388	100,0	493	100,0	15.237	100,0

**Nastradale osobe zbog pogrešaka vozača, pješaka i ostalih uzroka
u 2009. godini**

Pogreške		Nastradale osobe					
		poginule	%	teško ozlijeđene	%	lakše ozlijeđene	%
Pogreške vozača	Nepropisna brzina	52	9,5	257	6,6	906	5,0
	Brzina neprimjerena uvjetima	251	45,8	1.435	36,7	5.914	32,8
	Vožnja na nedovoljnoj udaljenosti	12	2,2	106	2,7	1.537	8,5
	Zakašnjelo uočavanje opasnosti	4	0,7	35	0,9	106	0,6
	Nepropisno pretjecanje	20	3,6	165	4,2	657	3,6
	Nepropisno obilaženje	2	0,4	29	0,7	125	0,7
	Nepropisno mimoilaženje	7	1,3	50	1,3	264	1,5
	Nepropisno uključanje u promet	10	1,8	150	3,8	885	4,9
	Nepropisno skretanje	8	1,5	141	3,6	733	4,1
	Nepropisno okretanje	4	0,7	27	0,7	93	0,5
	Nepropisna vožnja unazad	2	0,4	38	1,0	165	0,9
	Nepropisno prestrojavanje	4	0,7	28	0,7	186	1,0
	Nepoštivanje prednosti prolaza	33	6,0	475	12,2	3.248	18,0
	Nepropisno parkiranje			1	0,0	15	0,1
	Naglo usporavanje-kočenje			4	0,1	18	0,1
	Nepoštivanje svjetlosnog znaka	8	1,5	64	1,6	433	2,4
	Neosiguran teret na vozilu			3	0,1	17	0,1
	Nemarno postupanje s vozilom	4	0,7	29	0,7	93	0,5
	Ostale pogreške vozača	98	17,9	642	16,4	2.051	11,4
	UKUPNO	519	94,7	3.679	94,2	17.446	96,8
Pogreške pješaka	Nepoštivanje svjetlosnog znaka	3	0,5	19	0,5	50	0,3
	Nekorište.obilježenog pješ.prijel.	6	1,1	55	1,4	120	0,7
	Nekorištenje pothodnika	3	0,5	8	0,2	7	0,0
	Ostale pogreške pješaka	8	1,5	57	1,5	163	0,9
	UKUPNO	20	3,6	139	3,6	340	1,9
Ostali uzroci	Neočekivana pojava opasnosti	7	1,3	25	0,6	75	0,4
	Zbunjujuća prom. signalizacija	1	0,2			2	0,0
	Iznen. kvar na vital. dijelu vozila			7	0,2	19	0,1
	Ostalo	1	0,2	55	1,4	136	0,8
	UKUPNO	9	1,6	87	2,2	232	1,3
SVEUKUPNO	548	100,0	3.905	100,0	18.018	100,0	

6. NASTRADALI SUDIONICI PROMETNIH NESREĆA

6.1. Nastradali sudionici prometnih nesreća prema svojstvu u 2009. godini

Svojstvo sudionika	Poginuli		Ozlijeđeni			
	ukupno	%	teško	%	lakše	%
Vozači	305	55,7	2.366	60,6	10.891	60,4
Putnici	140	25,5	921	23,6	5.691	31,6
Pješaci	103	18,8	618	15,8	1.432	7,9
Ostali		0,0		0,0	4	0,0
UKUPNO	548	100,0	3.905	100,0	18.018	100,0

6.2. Nastradali sudionici prema spolu

Nastradali sudionici	Poginuli				Ozlijeđeni			
	2008.		2009.		2008.		2009.	
	Muški	Ženski	Muški	Ženski	Muški	Ženski	Muški	Ženski
Vozači	336	38	270	35	10.317	3.131	10.126	3.147
Putnici	87	66	74	66	3.030	3.660	2.852	3.745
Pješaci	83	53	62	41	1.004	1.244	912	1.138
Ostali		1			7	2	2	1
UKUPNO	506	158	406	142	14.358	8.037	13.892	8.031

Nastradali sudionici prema spolu i dobi u 2009. godini

Dob sudionika	Muškarci				Žene			
	poginuli		ozlijeđeni		poginule		ozlijeđene	
		%		%		%		%
Nepoznato	0	0,0	3	0,0	0	0,0	1	0,0
do 6 godina	9	2,2	287	2,1	3	2,1	234	2,9
7-13 godina	6	1,5	572	4,1	3	2,1	438	5,5
14-17 godina	17	4,2	723	5,2	4	2,8	524	6,5
18-24 godine	89	21,9	3324	23,9	13	9,2	1655	20,6
25-34 godine	81	20,0	3298	23,7	19	13,4	1630	20,3
35-44 godine	46	11,3	2134	15,4	9	6,3	1193	14,9
45-54 godine	50	12,3	1681	12,1	21	14,8	1070	13,3
55-64 godine	50	12,3	1028	7,4	13	9,2	645	8,0
više od 65 godina	58	14,3	842	6,1	57	40,1	641	8,0
UKUPNO	406	100,0	13.892	100,0	142	100,0	8.031	100,0

6.3. Nastradali sudionici prema mjestu stradavanja u 2009. godini

Nastradali sudionici			Ukupno	Svojstvo sudionika			
				Vozači	Putnici	Pješaci	Ostali
Poginuli	na mjestu	u naselju	168	100	35	33	
		izvan naselja	173	101	58	14	
	tijekom prijevoza	u naselju	34	23	3	8	
		izvan naselja	24	11	11	2	
	do 30 dana	u naselju	115	49	21	45	
		izvan naselja	34	21	12	1	
	ukupno	u naselju	317	172	59	86	
		izvan naselja	231	133	81	17	
Ozlijeđeni	teško	u naselju	2.748	1.653	532	563	
		izvan naselja	1.157	713	389	55	
	lakše	u naselju	13.979	8.432	4.180	1.364	3
		izvan naselja	4.039	2.459	1.511	68	1
	ukupno	u naselju	16.727	10.085	4.712	1.927	3
		izvan naselja	5.196	3.172	1.900	123	1

6.4. Nastradali sudionici prema dobi

Dobna struktura nastradalih sudionika u 2009. godini

Dob sudionika	Poginuli		Ozlijeđeni			
	ukupno	%	teško	%	lakše	%
Nepoznato		0,0	2	0,1	6	0,0
do 6 godina	12	2,2	51	1,3	470	2,6
7-13 godina	9	1,6	177	4,5	833	4,6
14-17 godina	21	3,8	256	6,6	991	5,5
18-24 godine	102	18,6	736	18,8	4.230	23,5
25-34 godine	99	18,1	722	18,5	4.211	23,4
35-44 godine	55	10,0	583	14,9	2.739	15,2
45-54 godine	71	13,0	511	13,1	2.245	12,5
55-64 godine	63	11,5	387	9,9	1.290	7,2
više od 65 godina	116	21,2	480	12,3	1.003	5,6
UKUPNO	548	100,0	3.905	100,0	18.018	100,0

Nastradala djeca (do 13 godina) u 2009. godini

Svojstvo djeteta u prometu	Poginuli		Ozlijeđeni			
	ukupno	%	teško	%	lakše	%
Vozači			57	25,0	149	11,5
Putnici	14	66,7	70	30,7	795	61,1
Pješaci	7	33,3	101	44,3	357	27,4
Ostali						
UKUPNO	21	100,0	228	100,0	1.301	100,0

Nastradali maloljetnici (14-17 godina) u 2009. godini

Svojstvo maloljetnika u prometu	Poginuli		Ozlijeđeni			
	ukupno	%	teško	%	lakše	%
Vozači	7	33,3	106	41,4	298	30,1
Putnici	10	47,6	112	43,8	520	52,5
Pješaci	4	19,0	38	14,8	172	17,4
Ostali					1	0,1
UKUPNO	21	100,0	256	100,0	991	100,0

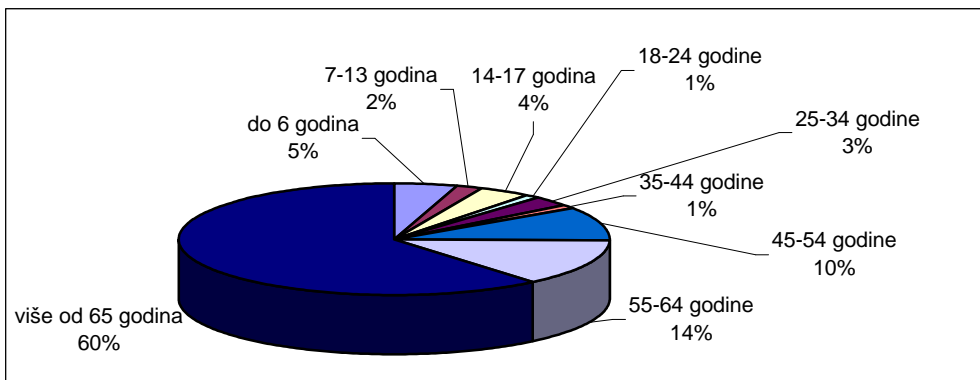
Nastradale mlade osobe (18 –24 godine) prema svojstvu sudionika u prometu u 2009. godini

Svojstvo mladih osoba u prometu	Poginuli		Ozlijeđeni			
	ukupno	%	teško	%	lakše	%
Vozači	73	71,6	471	64,0	2.586	61,1
Putnici	28	27,5	228	31,0	1.479	34,9
Pješaci	1	1,0	37	5,0	167	3,9
Ostali					1	
UKUPNO	102	100,0	736	100,0	4.233	100,0

Dobna struktura nastradalih pješaka u 2009. godini

Dob pješaka	Poginuli		Ozlijeđeni			
	ukupno	%	teško	%	lakše	%
Nepoznato		0,0		0		0,0
do 6 godina	5	4,9	22	3,6	103	7,2
7-13 godina	2	1,9	79	12,8	254	17,7
14-17 godina	4	3,9	38	6,1	172	12,0
18-24 godine	1	1,0	37	6,0	167	11,7
25-34 godine	3	2,9	34	5,5	125	8,7
35-44 godine	1	1,0	54	8,7	121	8,4
45-54 godine	10	9,7	49	7,9	142	9,9
55-64 godine	14	13,6	79	12,8	137	9,6
više od 65 godina	63	61,2	226	36,6	211	14,7
UKUPNO	103	100,0	618	100,0	1.432	100,0

Grafikon 28: Dobna struktura poginulih pješaka u 2009. godini



6.5. Nastradali strani državljani

Nastradali strani državljani prema svojstvu sudionika u prometu u 2009. godini

Svojstvo stranca	Poginuli		Ozlijeđeni			
	ukupno	%	teško	%	lakše	%
Vozač	26	50,0	135	50,0	411	42,1
Putnik	22	42,3	110	40,7	510	52,3
Pješak	4	7,7	25	9,3	55	5,6
Ostalo						
UKUPNO	52	100,0	270	100,0	976	100,0

Nastradali strani državljani prema državljanstvu u 2009. godini

Državljanstvo	Poginuli		Ozlijeđeni			
	ukupno	%	teško	%	lakše	%
Austrija	2	3,8	17	6,3	50	5,1
Belgija	2	3,8	2	0,7	9	0,9
Bosna i Hercegovina	6	11,5	42	15,6	152	15,6
Bugarska	2	3,8	3	1,1	8	0,8
Češka	3	5,8	9	3,3	33	3,4
Francuska	1	1,9	10	3,7	26	2,7
Italija	7	13,5	18	6,7	92	9,4
Mađarska			15	5,6	25	2,6
Makedonija	6	11,5	6	2,2	18	1,8
Nizozemska			8	3,0	20	2,0
Njemačka	7	13,5	36	13,3	150	15,4
Rumunjska			1	0,4	8	0,8
SAD	1	1,9	5	1,9	8	0,8
Slovenija	5	9,6	41	15,2	143	14,7
Slovačka	1	1,9	6	2,2	20	2,0
Srbija	6	11,5	18	6,7	62	6,4
Turska			5	1,9	12	1,2
Velika Britanija	1	1,9	3	1,1	20	2,0
Ostali	2	3,8	25	9,3	120	12,3
UKUPNO	52	100,0	270	100,0	976	100,0

6.6. Nastradali sudionici koji nisu koristili sigurnosni pojas i zaštitnu kacigu

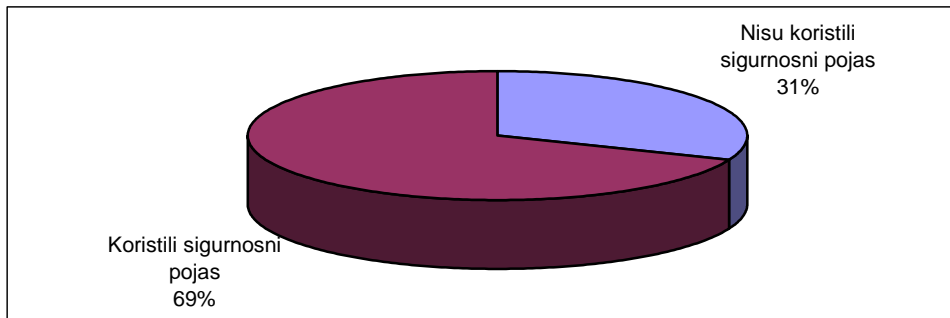
Nastradali vozači i putnici osobnih vozila koji nisu koristili sigurnosni pojas u 2009. godini

Vozači i putnici u osobnim vozilima	Poginuli		Ozlijeđeni			
	ukupno	%	teško	%	lakše	%
Nisu koristili sigurnosni pojas	88	31,0	220	12,4	632	5,0
UKUPNO	284	100,0	1.768	100,0	12.660	100,0

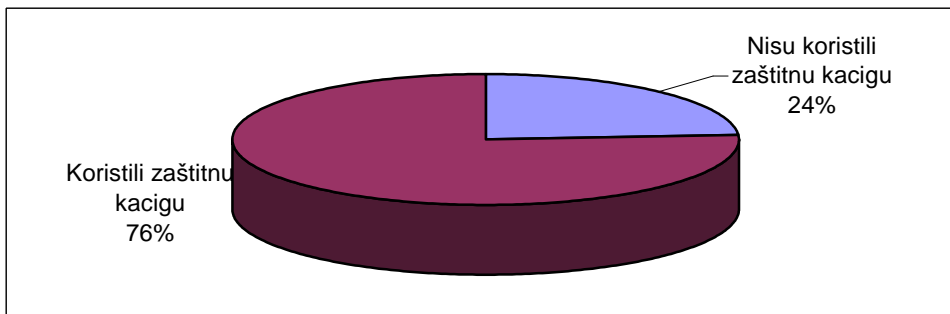
Nastradali vozači i putnici motorkotača koji nisu koristili zaštitnu kacigu u 2009. godini

Vozači i putnici na motociklima i mopedima	Poginuli		Ozlijeđeni			
	ukupno	%	teško	%	lakše	%
Nisu koristili zaštitnu kacigu	23	24,0	246	23,7	394	18,1
UKUPNO	96	100,0	1.036	100,0	2.171	100,0

Grafikon 29: Poginuli vozači i putnici osobnih vozila u 2009. godini



Grafikon 30: Poginuli vozači i putnici motorkotača u 2009. godini

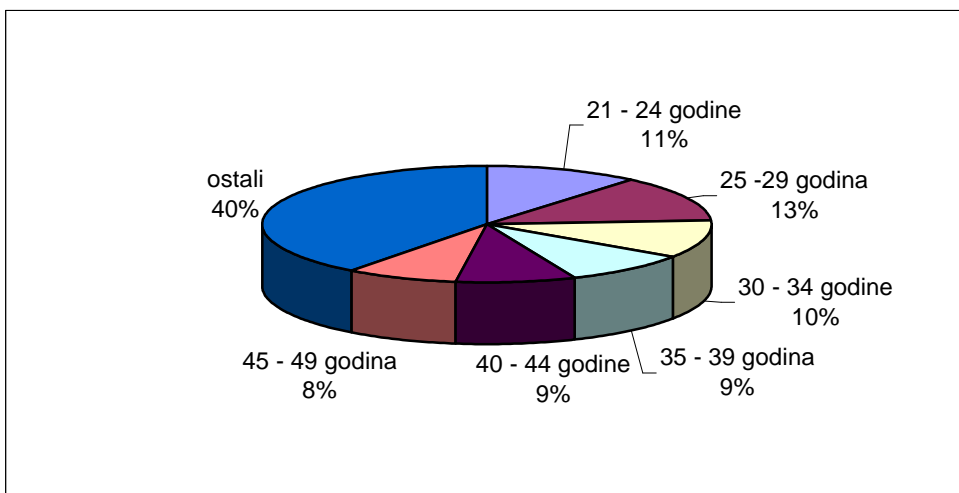


7. VOZAČI KOJI SU PROUZROČILI PROMETNU NESREĆU²

Prometne nesreće po dobnoj strukturi vozača koji su ih skrivili u 2009. godini

Dob vozača koji su skrivili prometnu nesreću ³⁾	Prometne nesreće					
	ukupno	%	s poginulima	%	s ozlijeđenima	%
Nepoznato	3.658	7,7	1	0,2	249	1,7
do 17 godina	658	1,4	10	2,3	424	2,9
18 - 20 godina	3.567	7,5	36	8,3	1.297	8,9
21 - 24 godine	5.238	11,0	71	16,4	1.871	12,9
25 -29 godina	6.210	13,0	62	14,3	1.976	13,6
30 - 34 godine	5.009	10,5	52	12,0	1.657	11,4
35 - 39 godina	4.299	9,0	47	10,8	1.308	9,0
40 - 44 godine	4.109	8,6	18	4,1	1.239	8,5
45 - 49 godina	3.882	8,1	27	6,2	1.211	8,4
50 - 54 godine	3.489	7,3	37	8,5	1.033	7,1
55 - 59 godina	2.976	6,2	25	5,8	861	5,9
60 - 64 godine	1.691	3,5	15	3,5	471	3,2
65 i više godina	2.937	6,2	33	7,6	905	6,2
UKUPNO	47.723	100,0	434	100,0	14.502	100,0

Grafikon 31: Prometne nesreće po dobnoj strukturi vozača koji su ih skrivili u 2009. godini



² Vozači koji su po nalazu policije prouzročili nesreću – načelo „pretpostavljene krivnje“.

³ Ako je nesreću skrivilo više vozača, ona se broji samo jedanput ako vozači pripadaju istoj klasifikacijskoj skupini, a ako su u različitim klasifikacijskim skupinama, broji se u svakoj skupini.

Prometne nesreće po vozačkom stažu vozača koji su ih skrivili u 2009. godini

Godine vozačkog staža	Prometne nesreće					
	ukupno	%	^s poginulima	%	^s ozlijeđenima	%
više od 50	61	0,2			14	0,1
45 - 50	315	0,8	3	0,8	80	0,6
40 - 45	924	2,3	15	3,9	251	2,0
35 - 40	1.639	4,1	11	2,9	453	3,6
30 - 35	2.581	6,4	20	5,2	781	6,2
25 - 30	2.921	7,3	20	5,2	924	7,4
20 - 25	2.722	6,8	22	5,8	806	6,4
15 - 20	4.184	10,5	41	10,7	1.267	10,1
10 - 15	6.343	15,8	60	15,7	1.908	15,2
10 godina	1.198	3,0	13	3,4	350	2,8
9 godina	1.304	3,3	11	2,9	397	3,2
8 godina	1.341	3,3	13	3,4	451	3,6
7 godina	1.543	3,9	17	4,5	462	3,7
6 godina	1.528	3,8	18	4,7	512	4,1
5 - 10	6.914	17,3	72	18,8	2.172	17,4
5 godina	1.618	4,0	20	5,2	508	4,1
4 godine	1.649	4,1	14	3,7	544	4,3
3 godine	1.768	4,4	18	4,7	591	4,7
2 godine	2.298	5,7	32	8,4	757	6,0
1 godina	2.636	6,6	20	5,2	935	7,5
1 - 5	9.969	24,9	104	27,2	3.335	26,6
manje od 1 godine	1.462	3,7	14	3,7	526	4,2
UKUPNO	40.035	100,0	382	100,0	12.517	100,0

Prometne nesreće koje su skrivili vozači prema vrsti vozila u 2009. godini

Vozači koji su skrivili prometnu nesreću	Prometne nesreće					
	ukupno	%	^s poginulima	%	^s ozlijeđenima	%
bicikla	743	1,6	8	1,8	600	4,2
mopeda	1.097	2,3	11	2,5	791	5,5
motocikla	1.326	2,8	48	11,1	961	6,7
osobnih vozila	36.058	77,1	318	73,3	10.551	74,0
autobusa i tramvaja	518	1,1	3	0,7	134	0,9
teretnih vozila	4.849	10,4	28	6,5	922	6,5
traktora	481	1,0	12	2,8	169	1,2
ostali	1.685	3,6	6	1,4	137	1,0
UKUPNO	46.757	100,0	434	100,0	14.265	100,0

Prometne nesreće koje su skrivili vozači koji nisu smjeli upravljati motornim vozilom u 2009. godini

Prometne nesreće koje su prouzročili vozači motornih vozila	Prometne nesreće					
	ukupno	%	s poginulima	%	s ozlijeđenima	%
pod utjecajem alkohola	7.945	18,0	140	33,3	3.145	23,5
pod utjecajem droga	116	0,3	11	2,6	61	0,5
bez vozačkog ispita	3.245	7,4	43	10,2	1.121	8,4
Ostali vozači	32.817	74,4	227	53,9	9.046	67,6
UKUPNO	44.123	100,0	421	100,0	13.373	100,0

Prometne nesreće koje su skrivili vozači prema stupnju alkoholiziranosti u 2009. godini

Prometne nesreće koje su prouzročili vozači pod utjecajem alkohola koncentracije	Prometne nesreće					
	ukupno	%	s poginulima	%	s ozlijeđenima	%
do 0,5 g/kg	1.063	13,8	6	4,3	355	11,3
od 0,5 do 1,5 g/kg	3.020	39,3	60	42,9	1.257	39,9
više od 1,5 g/kg	3.609	46,9	74	52,9	1.539	48,8
UKUPNO	7.692	100,0	140	100,0	3.151	100,0

Prometne nesreće koje su skrivili mladi vozači (16-24) koji nisu smjeli upravljati motornim vozilom u 2009. godini

Prometne nesreće koje su prouzročili mladi vozači (16-24 god.) motornih vozila	Prometne nesreće					
	ukupno	%	s poginulima	%	s ozlijeđenima	%
pod utjecajem alkohola	1.918	21,4	41	35,7	853	26,1
pod utjecajem droga	28	0,3	5	4,3	17	0,5
bez polož. vozačkog ispita	1.005	11,2	22	19,1	430	13,2
Ostali vozači	6.030	67,1	47	40,9	1.963	60,2
UKUPNO	8.981	100,0	115	100	3.263	100

8. KAZNENA DJELA U PROMETU

Struktura kaznenih djela u 2009. godini

Članak KZ-a	Kaznena djela			
	ukupno	s nepoznatim počiniteljem	s naknadno otkrivenim počiniteljem	ostala nerazriješena
272.	2.137	195	169	26
273.	49	42	31	11
UKUPNO	2.186	237	200	37

Kaznena djela u prometu prema policijskim upravama

Policijska uprava	Prijavljena kaznena djela			Razriješena kaznena djela			Naknadno otkrivena kaznena djela		
	Broj djela		+ - %	Broj djela		+ - %	Broj djela		+ - %
	2008.	2009.		2008.	2009.		2008.	2009.	
zagrebačka	520	428	-17,7	511	417	-18,4	89	53	-40,4
splitsko-dalmatinska	319	276	-13,5	308	271	-12,0	19	29	+52,6
primorsko-goranska	146	154	+5,5	146	153	+4,8	18	5	-72,2
osječko-baranjska	141	139	-1,4	141	137	-2,8	10	7	-30,0
istarska	90	93	+3,3	87	91	+4,6	12	15	+25,0
dubrovačko-neretva.	86	76	-11,6	84	75	-10,7	2	4	+100,0
karlovačka	90	76	-15,6	89	76	-14,6	10	9	-10,0
sisačko-moslavačka	106	92	-13,2	103	91	-11,7	4	6	+50,0
šibensko-kninska	90	90	0,0	90	89	-1,1	6	3	-50,0
vukovarsko-srijemska	90	85	-5,6	89	85	-4,5	1	0	0,0
zadarska	112	109	-2,7	112	102	-8,9	10	6	-40,0
bjelovarsko-bilogor.	59	61	+3,4	57	59	+3,5	5	6	+20,0
brodsko-posavska	110	108	-1,8	108	108	0,0	8	5	-37,5
koprivničko-križevačka	61	62	+1,6	61	62	+1,6	15	20	+33,3
krapinsko-zagorska	61	72	+18,0	61	72	+18,0	10	10	0,0
ličko-senjska	42	54	+28,6	42	54	+28,6	1	1	0,0
međimurska	69	58	-15,9	69	58	-15,9	11	4	-63,6
požeško-slavonska	27	30	+11,1	25	29	+16,0	2	4	+100,0
varaždinska	82	78	-4,9	81	75	-7,4	13	8	-38,5
virovitičko-podravska	57	45	-21,1	55	45	-18,2	7	5	+1,0
UKUPNO	2.358	2.186	-7,3	2.319	2.149	-7,3	253	200	-20,9

9. PREKRŠAJI U PROMETU UTVRĐENI NADZOROM

Vrsta prekršaja utvrđena u nadzoru prometa

Vrsta prekršaja	Broj prekršaja				
	2008.	%	2009.	%	+ - %
Neproispisna i neprimjerena brzina	229.734	26,7	210.146	26,6	-8,5
Crveno svjetlo	9.659	1,1	8.021	1,0	-17,0
Nepropro. pretjecanje i obilaženje	8.648	1,0	8.840	1,1	2,2
Nepoš.prednosti prolaza	1.136	0,1	1.045	0,1	-8,0
Nepropisno mimoilaženje	114	0,0	186	0,0	63,2
Neustupanje prednosti pješacima	7.851	0,9	6.956	0,9	-11,4
Uprav.vozilom pod utjec.alkohola	47.150	5,5	41.266	5,2	-12,5
Nepodvrgavanje ispitivanju/lij.preg.	4.091	0,5	3.030	0,4	-25,9
Nepropisno parkiranje	85.749	10,0	80.669	10,2	-5,9
Nep.skret.,okret.i vožnja unazad	5.548	0,6	5.854	0,7	5,5
Vožnja bez položenog voz. ispita	33.584	3,9	20.774	2,6	-38,1
Strana i smjer kretanja	6.549	0,8	5.343	0,7	-18,4
Tehnički neispravno vozilo	10.644	1,2	10.233	1,3	-3,9
Vožnja bez svjetla na vozilu	19.435	2,3	11.543	1,5	-40,6
Neregistrirana i tehn.nepregl.vozila	37.932	4,4	27.875	3,5	-26,5
Prekršaji pješaka u prometu	6.316	0,7	7.270	0,9	15,1
Sigurnosni pojas	97.779	11,4	82.507	10,5	-15,6
Zaštitna kaciga	22.096	2,6	15.783	2,0	-28,6
Nepoštivanje prometnog znaka	81.368	9,5	76.859	9,7	-5,5
Uprav.voz.kad je voz.doz.oduzeta	6.827	0,8	5.125	0,6	-24,9
Korištenje mobitela za vrijeme vožnje	20.484	2,4	21.705	2,7	6,0
Ostali prekršaji	117.969	13,7	138.293	17,5	17,2
UKUPNO	860.663	100,0	789.323	100,0	-8,3

Prekršaji utvrđeni u nadzoru prometa prema policijskim upravama

Policijska uprava	Broj prekršaja				
	2008.	%	2009.	%	+ - %
zagrebačka	182.921	21,3	183.892	23,3	0,5
splitsko-dalmatinska	124.647	14,5	100.117	12,7	-19,7
primorsko-goranska	60.370	7,0	55.027	7,0	-8,9
osječko-baranjska	63.829	7,4	59.663	7,6	-6,5
istarska	47.729	5,5	45.822	5,8	-4,0
dubrovačko-neretvanska	36.819	4,3	28.811	3,7	-21,7
karlovačka	25.545	3,0	24.659	3,1	-3,5
sisačko-moslavačka	47.043	5,5	50.904	6,4	8,2
šibensko-kninska	25.534	3,0	28.003	3,5	9,7
vukovarsko-srijemska	36.687	4,3	32.193	4,1	-12,2
zadarska	30.131	3,5	27.076	3,4	-10,1
bjelovarsko-bilogorska	18.736	2,2	15.607	2,0	-16,7
brodsko-posavska	27.459	3,2	24.429	3,1	-11,0
koprivničko-križevačka	22.479	2,6	15.929	2,0	-29,1
krapinsko-zagorska	14.053	1,6	12.829	1,6	-8,7
ličko-senjska	20.367	2,4	16.113	2,0	-20,9
međimurska	13.932	1,6	13.646	1,7	-2,1
požeško-slavonska	11.656	1,4	10.601	1,3	-9,1
varaždinska	28.515	3,3	23.703	3,0	-16,9
virovitičko-podravska	21.401	2,5	17.852	2,3	-16,6
MUP - sjedište	810	0,1	2.447	0,3	202,1
UKUPNO	860.663	100,0	789.323	100,0	-8,3

PRILOZI

PRILOZI

I. Sigurnost prometa po policijskim postajama u 2009. godini

Policijske uprave i policijske postaje	Prometne nesreće					Nastradale osobe		
	Ukupno	S materijalnom štetom	S nastradalim osobama			Poginule	Teško ozlijeđene	Lakše ozlijeđene
			Ukupno	S poginulim osobama	S ozlijeđenim osobama			
UKUPNO RH	50.388	34.658	15.730	493	15.237	548	3.905	18.018
ZAGREBAČKA	15.157	11.584	3.573	82	3.491	94	685	4.260
Dugo Selo	328	199	129	2	127	3	25	179
Ivanić-Grad	244	182	62	4	58	4	15	68
Jastrebarsko	346	254	92	3	89	3	22	120
Vrbovec	313	190	123	5	118	6	21	159
Sv.I.Zelina	238	128	110	3	107	3	27	135
Velika Gorica	715	494	221	8	213	8	54	240
Zaprešić	631	465	166	3	163	3	26	203
Samobor	455	325	130	4	126	4	18	172
Sesvete	842	559	283	5	278	6	51	414
I PPRP Zagreb	6.629	5.417	1.212	18	1.194	22	203	1.414
II PPRP Zagreb	4.416	3.371	1.045	27	1.018	32	223	1.156
SPLITSKO-DALM.	5.037	3.250	1.787	42	1.745	48	498	1.927
Brač	86	31	55	1	54	1	17	55
Hvar	122	70	52	1	51	1	14	63
Imotski	287	170	117	-	117	-	21	178
Makarska	300	191	109	2	107	2	40	103
Omiš	310	205	105	5	100	7	39	103
Sinj	342	201	141	7	134	8	37	174
PPRP Split	3.158	2.138	1.020	20	1.000	23	271	1.075
Trogir	294	148	146	5	141	5	46	134
Vis	16	5	11	-	11	-	6	6
Vrgorac	122	91	31	1	30	1	7	36
PRIMORSKO-GOR.	4.135	2.894	1.241	37	1.204	38	288	1.315
Crikvenica	267	172	95	6	89	6	18	98
Čabar	27	20	7	-	7	-	1	9
Delnice	235	167	68	1	67	1	26	71
Krk	483	370	113	4	109	4	36	113
Opatija	524	420	104	1	103	1	36	87
Rab	84	51	33	1	32	1	9	30
PPRP Rijeka	2.243	1.514	729	21	708	22	141	798
Vrbovsko	107	76	31	1	30	1	6	39
Mali Lošinj	165	104	61	2	59	2	15	70

Sigurnost prometa po policijskim postajama u 2009. godini

Policijske uprave i policijske postaje	Prometne nesreće					Nastradale osobe		
	Ukupno	S materijalnom štetom	S nastradalim osobama			Poginule	Teško ozlijeđene	Lakše ozlijeđene
			Ukupno	S poginulim osobama	S ozlijeđenim osobama			
OSJEČKO-BARANJ.	2.530	1.475	1.055	37	1.018	41	242	1.310
Beli Manastir	311	205	106	2	104	3	34	113
Donji Miholjac	115	62	53	2	51	2	14	62
Đakovo	328	188	140	5	135	5	44	163
Našice	315	183	132	8	124	8	28	168
PPRP Osijek	1.227	702	525	16	509	19	100	669
Valpovo	234	135	99	4	95	4	22	135
ISTARSKA	3.307	2.264	1.043	33	1.010	36	194	1.245
Buže	149	112	37	1	36	1	3	41
Umag	397	291	106	-	106	-	16	123
Buzet	91	58	33	3	30	4	8	39
Labin	334	223	111	2	109	2	19	138
Pazin	196	127	69	5	64	5	21	77
Poreč	760	528	232	7	225	8	46	273
PPRP Pula	1.037	722	315	7	308	7	46	373
Rovinj	343	203	140	8	132	9	35	181
DUBROVAČKO-NER.	1.190	690	500	18	482	21	154	513
Ston	62	36	26	-	26	-	12	22
PPRP Dubrovnik	690	389	301	11	290	12	95	299
Korčula	99	61	38	2	36	2	16	32
Lastovo	8	6	2	-	2	-	1	2
Metković	276	173	103	3	100	4	18	116
Ploče	55	25	30	2	28	3	12	42
KARLOVAČKA	2.113	1.613	500	19	481	21	164	542
Duga Resa	329	226	103	2	101	2	49	97
PPRP Karlovac	1.128	901	227	7	220	7	70	249
Ogulin	234	167	67	3	64	5	17	72
Ozalj	97	70	27	2	25	2	7	29
Slunj	211	168	43	3	40	3	14	52
Vojnić	114	81	33	2	31	2	7	43
SISAČKO-MOSLAV.	1.892	1.203	689	23	666	25	177	774
Dvor	27	17	10	-	10	-	2	9
Glina	37	22	15	-	15	-	4	14
Hrv. Kostajnica	91	61	30	1	29	1	13	19
PPRP Kutina	561	359	202	11	191	11	53	242
Novska	165	108	57	4	53	6	21	63
Petrinja	239	140	99	1	98	1	25	119
Sunja	43	31	12	-	12	-	2	16
PPRP Sisak	684	435	249	6	243	6	53	273
Gvozd	45	30	15	-	15	-	4	19

Sigurnost prometa po policijskim postajama u 2009. godini

Policijske uprave i policijske postaje	Prometne nesreće					Nastradale osobe		
	Ukupno	S materijalnom štetom	S nastradalim osobama			Poginule	Teško ozlijeđene	Lakše ozlijeđene
			Ukupno	S poginulim osobama	S ozlijeđenim osobama			
ŠIBENSKO-KNINSKA	1.210	774	436	17	419	21	176	430
Drniš	101	60	41	1	40	1	14	45
Knin	207	143	64	5	59	5	17	68
PPRP Šibenik	902	571	331	11	320	15	145	317
VUKOVARSKO-SRIJ.	1.494	876	618	24	594	29	136	784
PPRP Vinkovci	729	385	344	12	332	14	61	453
Vukovar	272	164	108	3	105	3	22	139
Ilok	80	57	23	-	23	-	7	25
Županja	335	225	110	4	106	4	38	133
Drenovci	78	45	33	5	28	8	8	34
ZADARSKA	2.723	1.950	773	20	753	20	204	905
Benkovac	199	143	56	2	54	2	23	59
Biograd n/m	183	137	46	-	46	-	19	48
Donji Srb	6	6	-	-	-	-	-	-
Gračac	79	59	20	-	20	-	7	25
Obrovac	150	106	44	3	41	3	13	53
Pag	89	64	25	1	24	1	10	27
PPRP Zadar	2.017	1.435	582	14	568	14	132	693
BJELOVARSKO-BIL.	1.063	652	411	17	394	18	111	461
PPRP Bjelovar	603	360	243	8	235	8	50	286
Čazma	93	60	33	3	30	3	12	31
Daruvar	131	65	66	2	64	2	27	78
Garešnica	148	106	42	-	42	-	11	43
Grubišno Polje	88	61	27	4	23	5	11	23
BRODSKO-POSAV.	1.511	855	656	20	636	25	164	856
Nova Gradiška	343	209	134	6	128	6	46	144
PPRP Slavonski Brod	1.168	646	522	14	508	19	118	712
KOPRIVNIČKO-KRIŽ.	959	559	400	16	384	17	122	443
Đurđevac	223	131	92	2	90	2	29	105
PPRP Koprivnica	468	282	186	9	177	10	43	213
Križevci	268	146	122	5	117	5	50	125
KRAPINSKO-ZAG.	1.018	626	392	19	373	20	130	416
Donja Stubica	243	152	91	1	90	1	26	96
Klanjec	44	27	17	3	14	3	8	14
PPRP Krapina	508	301	207	10	197	10	60	242
Zlatar Bistrica	145	96	49	2	47	2	27	42
Pregrada	78	50	28	3	25	4	9	22

Sigurnost prometa po policijskim postajama u 2009. godini

Policijske uprave i policijske postaje	Prometne nesreće					Nastradale osobe		
	Ukupno	S materijalnom štetom	S nastradalim osobama			Poginule	Teško ozlijeđene	Lakše ozlijeđene
			Ukupno	S poginulim osobama	S ozlijeđenim osobama			
LIČKO-SENJSKA	1.116	816	300	14	286	16	95	337
Donji Lapac	9	8	1	-	1	-	-	1
Gospić	342	250	92	5	87	6	30	114
Karlobag	28	19	9	1	8	1	2	8
Otočac	306	240	66	1	65	1	18	63
Novalja	107	76	31	-	31	-	9	34
Senj	150	107	43	3	40	4	17	47
Korenica	174	116	58	4	54	4	19	70
MEĐIMURSKA	879	574	305	15	290	16	100	305
PPRP Čakovec	879	574	305	15	290	16	100	305
POŽEŠKO-SLAV.	751	481	270	7	263	9	55	323
Pakrac	88	64	24	1	23	1	10	26
Požega	498	324	174	6	168	8	28	206
Pleternica	165	93	72	-	72	-	17	91
VARAŽDINSKA	1.528	1.062	466	15	451	15	125	502
Ivanec	297	214	83	1	82	1	32	94
Ludbreg	139	76	63	3	60	3	10	70
Novi Marof	176	117	59	2	57	2	22	60
PPRP Varaždin	916	655	261	9	252	9	61	278
VIROVITIČKO-PODR.	775	460	315	18	297	18	85	370
Orahovica	108	64	44	3	41	3	18	45
Slatina	188	113	75	4	71	4	15	98
PPRP Virovitica	479	283	196	11	185	11	52	227

II. Dobna i spolna struktura registriranih vozača motornih vozila na dan 31.12.2009. godine

Godine starosti	Ukupno	Spol	
		muškarci	žene
do 18	17.089	11.867	5.222
19-24	214.832	124.557	90.275
25-34	505.743	277.594	228.149
35-44	491.422	278.763	212.659
45-54	471.238	289.195	182.043
55-64	338.820	226.452	112.368
65 i više	169.477	143.809	25.668
UKUPNO	2.208.621	1.352.237	856.384

III. Registrirana motorna vozila na dan 31.12.

Registrirana vozila na motorni pogon prema vrsti vozila i po policijskim upravama u 2000. godini

Policijska uprava	VRSTE VOZILA								
	UKUPNO	Moped	Motocikl	Osobno vozilo	Autobus	Teretno i radno vozilo	Kombinirano vozilo	Radni stroj	Traktor
UKUPNO RH	1.401.010	43.424	21.868	1.124.825	4.660	115.442	9.382	2.933	78.476
Zagrebačka	380.464	7.192	4.493	319.242	1.036	35.155	2.757	846	9.743
Splitsko-dalmatinska	141.385	4.768	5.336	118.032	554	11.944	524	176	51
Primorsko-goranska	117.688	5.101	2.214	99.876	465	8.443	679	196	714
Osječko-baranjska	86.227	3.451	861	67.593	337	6.028	675	223	7.059
Istarska	95.001	4.528	1.935	78.924	196	7.104	660	250	1.404
Dubrovačko-neretvanska	36.438	1.533	739	30.610	141	3.166	206	25	18
Karlovačka	42.250	1.034	405	33.085	115	3.253	248	87	4.023
Sisačko-moslavačka	51.307	1.559	564	38.549	116	3.388	393	87	6.651
Šibensko-kninska	31.269	1.520	728	26.126	169	2.546	119	33	28
Vukovarsko-srijemska	46.051	1.212	339	36.540	146	3.286	371	127	4.030
Zadarska	43.827	1.512	466	36.760	165	4.475	327	61	61
Bjelovarsko-bilogorska	41.888	1.253	487	28.739	458	3.103	321	84	7.443
Brodsko-posavska	42.901	1.453	495	33.189	120	3.342	305	134	3.863
Koprivničko-križevačka	40.656	1.282	440	27.905	38	3.108	245	85	7.553
Krapinsko-zagorska	41.436	1.051	697	31.504	171	3.239	335	116	4.323
Ličko-senjska	14.048	299	82	10.646	56	1.406	89	38	1.432
Međimurska	39.317	984	363	29.587	84	3.588	318	84	4.309
Požeško-slavonska	23.718	765	221	16.981	102	1.563	205	44	3.837
Varaždinska	60.055	2.127	691	42.706	162	5.377	388	182	8.422
Virovitičko-podravska	25.084	800	312	18.231	29	1.928	217	55	3.512

Registrirana vozila na motorni pogon prema vrsti vozila i po policijskim upravama u 2009. godini

Policijska uprava	VRSTE VOZILA									
	UKUPNO	Moped	Motocikl	Osobno vozilo	Autobus	Teretno i radno vozilo	Kombinirano vozilo	Radni stroj	Traktor	Četverocikl
UKUPNO RH	2.005.210	120.792	63.691	1.526.507	5.071	164.761	6.042	7.605	108.825	1.916
Zagrebačka	548.304	22.025	13.577	441.992	1.198	51.893	2.075	1.772	13.275	497
Splitsko-dalmatinska	212.856	13.513	14.524	165.098	643	17.813	495	460	174	136
Primorsko-goranska	161.456	10.745	7.406	127.663	493	12.499	607	637	1.225	181
Osječko-baranjska	119.534	7.972	2.121	89.606	274	8.445	339	605	10.103	69
Istarska	130.886	9.209	5.620	100.453	216	11.189	359	679	2.895	266
Dubrovačko-neretvanska	58.148	5.358	3.456	43.788	279	4.836	175	94	107	55
Karlovačka	58.823	3.089	1.074	43.583	129	4.630	146	223	5.912	37
Sisačko-moslavačka	71.482	4.713	1.416	51.789	109	4.335	242	247	8.550	81
Šibensko-kninska	48.901	5.292	2.240	36.968	170	3.660	103	254	181	33
Vukovarsko-srijemska	63.135	3.987	932	47.248	139	4.051	238	395	6.115	30
Zadarska	71.689	5.464	2.167	56.078	212	6.829	138	251	471	79
Bjelovarsko-bilogorska	56.855	3.211	1.033	37.423	342	4.018	133	248	10.395	52
Brodsko-posavska	59.058	4.322	1.140	44.130	144	4.077	134	304	4.733	74
Koprivničko-križevačka	56.828	3.556	1.066	37.221	78	4.002	102	247	10.509	47
Krapinsko-zagorska	58.972	2.843	1.567	44.073	200	4.338	161	237	5.481	72
Ličko-senjska	20.652	1.123	341	14.930	53	1.920	72	121	2.070	22
Međimurska	53.897	3.410	1.107	38.832	78	4.399	77	214	5.744	36
Požeško-slavonska	33.721	2.100	625	23.867	84	2.264	68	90	4.587	36
Varaždinska	83.844	6.208	1.574	57.892	185	7.237	256	362	10.037	93
Virovitičko-podravaska	36.169	2.652	705	23.873	45	2.326	122	165	6.261	20

Registrirana motorna vozila prema policijskim upravama

Policijska uprava	2000.	2001.	2002.	2003.	2004.	2005.	2006.	2007.	2008.	2009.
zagrebačka	380.464	404.929	424.154	449.312	470.787	490.274	514.268	535.055	555 372	548 304
splitsko-dalmat.	141.385	153.293	162.654	172.472	181.625	187.893	197.112	206.335	213 658	212 856
primorsko-goran.	117.688	125.982	132.737	138.782	143.040	148.216	153.245	158.102	162 182	161 456
osječko-baranj.	86.227	92.361	96.323	98.219	101.546	104.860	109.702	115.101	119 958	119 534
istarska	95.001	98.811	104.376	109.340	115.526	121.227	126.015	130.559	133 751	130 886
dubrovačko-nere.	36.438	39.733	42.001	44.294	47.043	50.297	53.062	56.177	58 281	58 148
karlovačka	42.250	45.026	46.761	49.358	51.013	53.227	54.845	56.992	58 968	58 823
sisačko-moslav.	51.307	53.799	55.966	58.391	60.321	62.631	65.612	68.834	71 751	71 482
šibensko-kninska	31.269	33.641	36.010	38.489	40.553	42.461	44.927	47.332	48 935	48 901
vukov.-srijemska	46.051	49.103	51.148	52.465	53.859	56.200	58.788	61.579	64 076	63 135
zadarska	43.827	48.230	52.209	56.303	59.965	63.771	65.870	69.720	72 893	71 689
bjelovarsko-bilog.	41.888	44.908	47.261	49.087	50.072	51.837	53.056	55.442	57 622	56 855
brodsko-posav.	42.901	45.826	47.589	49.466	51.373	53.357	55.259	57.993	60 396	59 058
koprivničko-križ.	40.656	42.943	45.028	46.983	48.733	50.489	52.428	54.779	57 186	56 828
krapinsko-zagor.	41.436	43.564	45.415	47.302	48.689	50.918	53.342	56.297	58 870	58 972
ličko-senjska	14.048	15.256	16.274	16.999	17.785	18.407	18.943	19.870	20 506	20 652
međimurska	39.317	41.528	44.088	46.774	48.506	50.138	50.466	52.693	54 276	53 897
požeško-slavon.	23.718	25.176	26.254	27.276	27.978	28.945	29.979	31.380	32 887	33 721
varaždinska	60.055	63.813	67.218	69.026	71.232	74.254	76.844	80.942	84 126	83 844
virov.-podravska	25.084	26.823	28.309	29.513	30.453	31.569	32.978	34.754	36 242	36 169
UKUPNO	1.401.010	1.494.745	1.571.775	1.649.851	1.720.099	1.790.971	1.866.741	1.949.936	2.021.936	2.005.210

Registrirana motorna vozila prema vrstama vozila

Vrsta vozila	2000.	2001.	2002.	2003.	2004.	2005.	2006.	2007.	2008.	2009.
Moped	43.424	49.461	57.107	65.256	73.591	83.733	93.698	106.415	120.457	120.792
Motocikl	21.868	24.305	28.188	33.925	39.315	44.196	49.788	56.401	63.357	63.691
Osobno voz.	1.124.825	1.195.450	1.244.252	1.293.421	1.337.523	1.384.699	1.435.781	1.491.127	1.535.280	1.526.507
Autobus	4.660	4.770	4.792	4.833	4.869	4.851	4.914	5.043	5.099	5.071
Teretno voz.	115.442	122.455	131.673	141.182	147.651	152.663	159.147	165.742	170.704	164.761
Kombini.voz.	9.382	9.598	9.788	9.985	10.155	10.244	10.551	10.961	9.597	6.042
Radni stroj	2.933	3.317	3.779	4.495	5.270	6.003	6.579	7.016	7.473	7.605
Traktor	78.476	85.389	92.196	96.754	101.725	104.582	105.771	106.177	108.369	108.825
Četverocikl	-	-	-	-	-	-	512	1.054	1.600	1.916
UKUPNO	1.401.010	1.494.745	1.571.775	1.649.851	1.720.099	1.790.971	1.866.741	1.949.936	2.021.936	2.005.210

IV. Prometne nesreće po policijskim upravama (2000. - 2009.)

Prometne nesreće

Policijska uprava	2000.	2001.	2002.	2003.	2004.	2005.	2006.	2007.	2008.	2009.
zagrebačka	21.414	23.135	24.332	26.383	21.451	16.643	16.744	18.497	16.319	15.157
splitsko-dalmatinska	9.075	9.612	10.222	10.615	8.889	6.229	6.065	6.098	5.067	5.037
primorsko-goranska	8.392	8.833	8.786	8.713	7.139	5.124	5.021	4.921	4.478	4.135
osječko-baranjska	3.192	3.989	4.068	4.254	3.668	2.645	2.964	3.013	2.686	2.530
istarska	5.772	6.604	6.506	6.876	5.640	4.119	4.225	4.287	3.530	3.307
dubr.-neretvanska	1.500	1.802	2.157	2.326	2.276	2.027	1.842	1.752	1.251	1.190
karlovačka	3.277	3.486	3.330	3.599	2.740	1.955	2.168	2.252	2.372	2.113
sisačko-moslavačka	2.434	2.666	2.763	3.079	2.501	2.243	2.209	2.309	1.940	1.892
šibensko-kninska	1.930	2.116	2.689	2.653	2.449	1.703	1.582	1.522	1.273	1.210
vukov.-srijemska	1.532	2.079	2.282	2.274	1.869	1.445	1.587	1.683	1.596	1.494
zadarska	3.112	3.810	4.179	4.343	3.818	2.796	2.671	3.025	2.771	2.723
bjelov.-bilogorska	1.677	1.936	2.084	2.141	1.789	1.534	1.363	1.408	1.153	1.063
brodsko-posavska	1.440	1.829	2.136	2.505	2.197	1.910	1.904	1.935	1.650	1.511
kopriv.-križevačka	1.554	1.735	1.787	1.961	1.632	1.180	1.260	1.264	1.108	959
krapinsko-zagorska	1.186	1.351	1.417	1.815	1.485	1.201	1.155	1.160	1.008	1.018
ličko-senjska	1.452	1.645	1.908	2.164	1.893	1.173	1.207	1.180	1.140	1.116
međimurska	1.074	1.163	1.253	1.447	1.180	1.156	1.124	1.237	1.065	879
požeško-slavonska	836	969	1.056	1.250	950	724	797	855	746	751
varaždinska	1.538	2.089	2.338	2.283	1.683	1.513	1.561	1.752	1.586	1.528
virov.-podravska	1.000	1.062	1.318	1.421	1.291	812	834	870	757	775
UKUPNO	73.387	81.911	86.611	92.102	76.540	58.132	58.283	61.020	53.496	50.388

Prometne nesreće s nastradalim osobama

Policijska uprava	2000.	2001.	2002.	2003.	2004.	2005.	2006.	2007.	2008.	2009.
zagrebačka	3.579	3.793	3.884	4.028	3.844	3.450	3.754	3.920	3.458	3.573
splitsko-dalmatinska	1.595	1.695	1.788	2.051	2.020	1.958	1.899	2.119	1.874	1.787
primorsko-goranska	1.353	1.407	1.376	1.353	1.210	1.105	1.231	1.229	1.221	1.241
osječko-baranjska	766	817	1.052	1.107	1.102	939	1.155	1.164	1.081	1.055
istarska	1.035	1.179	1.241	1.347	1.294	1.094	1.162	1.257	1.101	1.043
dubr.-neretvanska	354	391	481	590	545	632	595	647	584	500
karlovačka	541	560	567	626	560	478	531	606	540	500
sisačko-moslavačka	527	565	622	799	678	776	807	908	786	689
šibensko-kninska	457	467	551	537	558	517	535	576	517	436
vukov.-srijemska	415	465	561	680	665	425	499	720	661	618
zadarska	639	713	942	919	816	772	739	903	812	773
bjelov.-bilogorska	435	469	469	530	435	439	460	438	364	411
brodsko-posavska	333	550	708	757	690	610	677	761	689	656
kopriv.-križevačka	455	449	471	479	497	439	451	472	455	400
krapinsko-zagorska	379	498	548	645	502	466	491	475	416	392
ličko-senjska	287	274	353	436	353	263	283	290	283	300
međimurska	250	306	352	422	317	322	347	393	366	305
požeško-slavonska	239	277	263	353	273	261	291	314	277	270
varaždinska	472	469	502	557	435	421	481	513	484	466
virov.-podravska	319	312	340	376	346	312	318	324	314	315
UKUPNO	14.430	15.656	17.071	18.592	17.140	15.679	16.706	18.029	16.283	15.730

Prometne nesreće s poginulim osobama

Policajska uprava	2000.	2001.	2002.	2003.	2004.	2005.	2006.	2007.	2008.	2009.
zagrebačka	102	91	95	91	86	104	96	99	99	82
splitsko-dalmatinska	73	60	68	55	62	56	40	55	55	42
primorsko-goranska	22	41	48	38	43	35	37	48	35	37
osječko-baranjska	53	31	34	65	33	40	41	44	36	37
istarska	25	29	36	35	34	37	31	36	31	33
dubr.-neretvanska	13	13	15	24	18	19	23	17	23	18
karlovačka	30	37	35	32	25	19	23	25	23	19
sisačko-moslavačka	30	32	27	34	22	22	23	24	30	23
šibensko-kninska	16	24	21	21	25	21	19	18	20	17
vukov.-srijemska	31	29	21	27	22	20	24	24	30	24
zadarska	17	23	24	21	30	28	32	26	24	20
bjelov.-bilogorska	20	18	14	21	16	29	20	19	18	17
brodsko-posavska	31	28	24	33	21	18	25	23	41	20
kopriv.-križevačka	16	19	23	14	21	16	16	10	13	16
krapinsko-zagorska	21	20	17	21	17	13	18	16	19	19
ličko-senjska	17	13	12	28	15	11	14	18	16	14
međimurska	11	15	10	18	14	11	17	13	11	15
požeško-slavonska	13	14	6	6	8	5	10	10	12	7
varaždinska	24	22	22	31	18	11	26	14	26	15
virov.-podravska	13	18	19	18	10	15	16	9	23	18
UKUPNO	578	577	571	633	540	530	551	548	585	493

Prometne nesreće s ozlijeđenim osobama

Policajska uprava	2000.	2001.	2002.	2003.	2004.	2005.	2006.	2007.	2008.	2009.
zagrebačka	3.477	3.702	3.789	3.937	3.758	3.346	3.658	3.821	3.359	3.491
splitsko-dalmatinska	1.522	1.635	1.721	1.993	1.958	1.902	1.859	2.064	1.819	1.745
primorsko-goranska	1.331	1.366	1.328	1.315	1.167	1.070	1.194	1.181	1.186	1.204
osječko-baranjska	713	786	1.018	1.042	1.069	899	1.114	1.120	1.045	1.018
istarska	1.010	1.150	1.205	1.312	1.260	1.057	1.131	1.221	1.070	1.010
dubr.-neretvanska	341	378	466	566	527	613	572	630	561	482
karlovačka	511	523	532	594	535	459	508	581	517	481
sisačko-moslavačka	497	533	595	765	656	754	784	884	756	666
šibensko-kninska	441	443	530	516	533	496	516	558	497	419
vukov.-srijemska	384	436	540	653	643	405	475	696	631	594
zadarska	622	690	918	901	786	744	707	877	788	753
bjelov.-bilogorska	415	451	455	509	419	410	440	419	346	394
brodsko-posavska	302	522	684	724	669	592	652	738	648	636
kopriv.-križevačka	439	430	448	465	476	423	435	462	442	384
krapinsko-zagorska	358	478	531	624	485	453	473	459	397	373
ličko-senjska	270	261	340	408	338	252	269	272	267	286
međimurska	239	291	342	404	303	311	330	380	355	290
požeško-slavonska	226	263	257	347	265	256	281	304	265	263
varaždinska	448	447	480	526	417	410	455	499	458	451
virov.-podravska	306	294	321	358	336	297	302	315	291	297
UKUPNO	13.852	15.079	16.500	17.959	16.600	15.149	16.155	17.481	15.698	15.237

Poginule osobe u prometnim nesrećama

Policajska uprava	2000.	2001.	2002.	2003.	2004.	2005.	2006.	2007.	2008.	2009.
zagrebačka	110	101	101	98	98	114	103	115	113	94
splitsko-dalmatinska	83	66	75	59	69	64	42	60	56	48
primorsko-goranska	24	49	58	46	48	43	46	55	36	38
osječko-baranjska	61	33	35	70	38	41	45	51	38	41
istarska	27	31	40	38	38	45	40	41	32	36
dubr.-neretvanska	14	17	15	25	19	20	25	22	26	21
karlovačka	38	51	38	34	26	20	25	28	26	21
sisačko-moslavačka	34	33	29	41	24	26	25	26	35	25
šibensko-kninska	18	31	23	26	31	23	22	19	28	21
vukov.-srijemska	35	32	22	27	23	21	26	31	33	29
zadarska	18	28	28	25	31	32	40	29	25	20
bjelov.-bilogorska	23	18	21	22	18	33	23	20	20	18
brodsko-posavska	40	29	26	37	22	21	27	24	48	25
kopriv.-križevačka	19	22	23	15	25	19	17	11	15	17
krapinsko-zagorska	22	20	19	24	18	14	18	18	20	20
ličko-senjska	21	14	15	33	23	11	14	22	33	16
međimurska	11	15	10	20	15	11	20	13	11	16
požeško-slavonska	13	15	6	7	9	5	12	10	12	9
varaždinska	27	23	24	35	19	12	27	14	32	15
virov.-podravska	17	19	19	19	14	22	17	10	25	18
UKUPNO	655	647	627	701	608	597	614	619	664	548

Teško ozlijeđene osobe u prometnim nesrećama

Policajska uprava	2000.	2001.	2002.	2003.	2004.	2005.	2006.	2007.	2008.	2009.
zagrebačka	804	810	792	807	787	743	794	769	657	685
splitsko-dalmatinska	550	595	525	657	554	576	571	590	589	498
primorsko-goranska	392	370	349	377	324	308	314	283	273	288
osječko-baranjska	252	259	265	263	242	223	314	334	268	242
istarska	265	303	259	315	294	275	278	229	181	194
dubr.-neretvanska	146	143	159	184	173	188	155	183	204	154
karlovačka	210	220	199	243	186	156	153	220	161	164
sisačko-moslavačka	177	175	185	213	195	176	209	225	184	177
šibensko-kninska	233	226	216	202	182	177	196	213	182	176
vukov.-srijemska	157	137	152	169	184	147	141	176	149	136
zadarska	187	249	248	239	240	213	173	225	223	204
bjelov.-bilogorska	137	137	127	139	110	109	124	117	89	111
brodsko-posavska	125	174	156	193	176	169	187	205	166	164
kopriv.-križevačka	116	98	131	114	127	112	99	111	92	122
krapinsko-zagorska	153	126	91	146	109	112	150	148	113	130
ličko-senjska	103	102	128	138	111	87	64	89	102	95
međimurska	123	139	152	130	128	99	121	131	132	100
požeško-slavonska	71	89	79	91	63	81	70	75	54	55
varaždinska	170	140	142	177	123	129	108	121	111	125
virov.-podravska	127	115	126	81	87	98	87	100	99	85
UKUPNO	4.498	4.607	4.481	4.878	4.395	4.178	4.308	4.544	4.029	3.905

Lakše ozlijeđene osobe u prometnim nesrećama

Policijska uprava	2000.	2001.	2002.	2003.	2004.	2005.	2006.	2007.	2008.	2009.
zagrebačka	4.267	4.620	4.701	4.834	4.778	3.985	4.297	4.617	3.998	4.260
splitsko-dalmatinska	1.776	1.820	1.953	2.232	2.227	2.072	2.062	2.229	2.021	1.927
primorsko-goranska	1.504	1.491	1.448	1.417	1.304	1.108	1.287	1.278	1.228	1.315
osječko-baranjska	843	975	1.260	1.333	1.326	1.157	1.364	1.466	1.321	1.310
istarska	1.223	1.334	1.466	1.476	1.521	1.266	1.315	1.467	1.283	1.245
dubr.-neretvanska	338	391	509	648	562	665	642	672	586	513
karlovačka	579	604	629	691	642	521	622	746	578	542
sisačko-moslavačka	550	623	679	898	763	925	936	1.056	924	774
šibensko-kninska	436	451	576	565	618	562	573	551	517	430
vukov.-srijemska	447	538	655	831	834	470	554	900	848	784
zadarska	790	791	1.097	1.071	876	867	869	1.030	892	905
bjelov.-bilogorska	418	490	509	583	490	464	530	490	405	461
brodsko-posavska	361	612	837	938	847	713	832	938	869	856
kopriv.-križevačka	514	498	530	571	538	519	512	568	544	443
krapinsko-zagorska	419	594	697	841	627	552	593	541	492	416
ličko-senjska	349	331	417	541	463	311	327	345	319	337
međimurska	191	243	303	407	283	294	305	379	346	305
požeško-slavonska	243	308	314	428	331	336	373	356	318	323
varaždinska	451	471	522	545	429	450	492	538	547	502
virov.-podravska	304	301	340	425	417	358	343	381	330	370
UKUPNO	16.003	17.486	19.442	21.275	19.876	17.595	18.828	20.548	18.366	18.018

V. Prometne nesreće po mjesecima (2000. - 2009.)

Prometne nesreće

Mjesec	2000.	2001.	2002.	2003.	2004.	2005.	2006.	2007.	2008.	2009.
Siječanj	4.982	5.481	5.937	6.354	6.494	4.002	3.645	4.151	3.812	3.732
Veljača	4.504	5.005	5.140	5.994	6.802	3.683	4.078	3.844	3.761	3.419
Ožujak	5.247	5.841	5.991	5.999	6.593	4.168	4.074	4.689	4.340	3.882
Travanj	5.692	6.591	6.593	6.882	7.376	4.381	4.773	5.103	4.447	4.359
Svibanj	6.211	6.924	7.194	7.742	8.015	5.066	4.812	5.395	4.868	4.542
Lipanj	6.205	7.241	7.178	8.369	7.957	5.024	4.924	5.443	4.657	4.279
Srpanj	7.576	8.077	8.718	9.139	8.377	5.918	5.786	6.186	5.127	5.097
Kolovoz	7.355	8.174	9.368	9.631	7.438	6.180	6.038	6.119	5.143	5.048
Rujan	6.371	7.329	7.902	8.169	4.305	4.905	5.150	5.178	4.384	4.178
Listopad	6.352	6.733	7.747	8.398	4.564	4.994	5.194	5.231	4.559	4.285
Studen	6.078	6.901	7.023	7.191	4.140	4.683	4.730	4.628	3.888	3.643
Prosinac	6.814	7.614	7.820	8.234	4.479	5.128	5.079	5.053	4.510	3.924
UKUPNO	73.387	81.911	86.611	92.102	76.540	58.132	58.283	61.020	53.496	50.388

Prometne nesreće s nastradalim osobama

Mjesec	2000.	2001.	2002.	2003.	2004.	2005.	2006.	2007.	2008.	2009.
Siječanj	800	1.031	984	935	1.171	1.012	930	1.099	1.027	996
Veljača	776	859	937	940	1.264	773	1.074	1.088	1.008	970
Ožujak	1.001	1.093	1.144	1.155	1.228	1.010	1.031	1.291	1.222	1.109
Travanj	1.145	1.316	1.258	1.380	1.465	1.162	1.364	1.614	1.345	1.371
Svibanj	1.384	1.441	1.478	1.749	1.743	1.474	1.443	1.671	1.582	1.567
Lipanj	1.318	1.498	1.496	1.968	1.755	1.520	1.504	1.785	1.522	1.455
Srpanj	1.583	1.661	1.793	2.056	1.796	1.672	1.743	1.961	1.633	1.694
Kolovoz	1.458	1.663	1.986	2.109	1.837	1.715	1.695	1.839	1.694	1.697
Rujan	1.318	1.322	1.679	1.748	1.271	1.369	1.600	1.527	1.408	1.445
Listopad	1.241	1.343	1.564	1.701	1.322	1.462	1.597	1.590	1.447	1.351
Studen	1.181	1.229	1.337	1.327	1.076	1.215	1.315	1.254	1.139	1.063
Prosinac	1.225	1.200	1.415	1.524	1.212	1.295	1.410	1.310	1.256	1.012
UKUPNO	14.430	15.656	17.071	18.592	17.140	15.679	16.706	18.029	16.283	15.730

Prometne nesreće s poginulim osobama

Mjesec	2000.	2001.	2002.	2003.	2004.	2005.	2006.	2007.	2008.	2009.
Siječanj	30	46	40	28	40	39	36	38	47	32
Veljača	27	31	37	30	30	22	41	28	28	33
Ožujak	37	33	50	36	41	36	32	52	33	26
Travanj	42	39	29	50	56	43	38	38	66	41
Svibanj	51	59	45	42	51	51	40	44	58	44
Lipanj	62	49	49	66	59	48	42	57	46	43
Srpanj	63	59	54	74	44	55	62	57	63	50
Kolovoz	65	58	59	69	54	57	50	60	62	52
Rujan	52	54	66	58	41	43	58	48	43	59
Listopad	47	57	58	52	44	46	52	41	55	33
Studen	47	47	41	64	38	38	41	40	37	45
Prosinac	55	45	43	64	42	52	59	45	47	35
UKUPNO	578	577	571	633	540	530	551	548	585	493

Prometne nesreće s ozlijeđenim osobama

Mjesec	2000.	2001.	2002.	2003.	2004.	2005.	2006.	2007.	2008.	2009.
Siječanj	770	985	944	907	1.131	973	894	1.061	980	964
Veljača	749	828	900	910	1.234	751	1.033	1.060	980	937
Ožujak	964	1.060	1.100	1.119	1.187	974	999	1.239	1.189	1.083
Travanj	1.103	1.277	1.239	1.330	1.409	1.119	1.326	1.576	1.279	1.330
Svibanj	1.333	1.382	1.433	1.707	1.692	1.423	1.403	1.627	1.524	1.523
Lipanj	1.255	1.449	1.442	1.902	1.696	1.472	1.462	1.728	1.476	1.412
Srpanj	1.520	1.602	1.729	1.982	1.752	1.617	1.681	1.904	1.570	1.644
Kolovoz	1.391	1.605	1.926	2.040	1.783	1.658	1.645	1.779	1.632	1.645
Rujan	1.261	1.268	1.613	1.690	1.230	1.326	1.542	1.479	1.365	1.386
Listopad	1.202	1.296	1.506	1.649	1.278	1.416	1.545	1.549	1.392	1.318
Studen	1.134	1.172	1.296	1.263	1.038	1.177	1.274	1.214	1.102	1.018
Prosinac	1.170	1.155	1.372	1.460	1.170	1.243	1.351	1.265	1.209	977
UKUPNO	13.852	15.079	16.500	17.959	16.600	15.149	16.155	17.481	15.698	15.237

Poginule osobe u prometnim nesrećama

Mjesec	2000.	2001.	2002.	2003.	2004.	2005.	2006.	2007.	2008.	2009.
Siječanj	31	52	44	29	44	44	39	45	49	34
Veljača	29	32	38	34	32	24	48	31	28	34
Ožujak	44	36	58	41	44	43	34	57	38	27
Travanj	44	42	31	54	67	48	41	41	74	45
Svibanj	59	65	47	48	61	61	48	50	66	50
Lipanj	74	55	63	72	73	53	51	64	50	45
Srpanj	69	72	60	83	47	61	72	71	72	59
Kolovoz	78	66	62	81	62	66	54	67	79	65
Rujan	60	65	69	66	42	49	63	50	59	69
Listopad	55	59	63	56	48	54	52	48	58	34
Studen	53	52	47	66	45	39	49	45	41	46
Prosinac	59	51	45	71	43	55	63	50	50	40
UKUPNO	655	647	627	701	608	597	614	619	664	548

Teško ozlijeđene osobe u prometnim nesrećama

Mjesec	2000.	2001.	2002.	2003.	2004.	2005.	2006.	2007.	2008.	2009.
Siječanj	239	307	263	217	268	301	251	273	248	224
Veljača	230	275	284	218	298	195	240	242	240	220
Ožujak	292	306	349	299	288	280	232	312	277	262
Travanj	333	398	291	352	374	305	317	414	306	334
Svibanj	445	406	402	461	426	370	392	392	434	374
Lipanj	365	458	408	511	453	394	394	476	381	385
Srpanj	551	509	485	556	506	467	442	526	401	488
Kolovoz	466	542	572	620	507	483	512	523	468	475
Rujan	445	427	428	476	352	344	424	405	353	337
Listopad	383	378	344	423	339	396	404	398	332	329
Studen	373	326	329	356	279	311	342	296	276	258
Prosinac	376	275	326	389	305	332	358	287	313	219
UKUPNO	4.498	4.607	4.481	4.878	4.395	4.178	4.308	4.544	4.029	3.905

Lakše ozlijeđene osobe u prometnim nesrećama

Mjesec	2000.	2001.	2002.	2003.	2004.	2005.	2006.	2007.	2008.	2009.
Siječanj	897	1.146	1.095	1.082	1.453	1.178	1.094	1.246	1.155	1.220
Veljača	847	910	1.055	1.081	1.526	905	1.219	1.262	1.165	1.158
Ožujak	1.100	1.179	1.237	1.314	1.380	1.128	1.171	1.501	1.441	1.286
Travanj	1.310	1.483	1.474	1.625	1.682	1.247	1.528	1.803	1.528	1.519
Svibanj	1.515	1.602	1.612	1.924	2.121	1.582	1.565	1.912	1.708	1.828
Lipanj	1.454	1.704	1.685	2.257	2.023	1.631	1.722	2.000	1.684	1.635
Srpanj	1.839	1.972	2.096	2.372	2.056	1.957	2.029	2.253	1.809	1.861
Kolovoz	1.603	1.844	2.348	2.417	2.149	2.004	1.971	2.145	1.891	1.960
Rujan	1.411	1.491	1.891	1.994	1.364	1.562	1.734	1.684	1.609	1.560
Listopad	1.352	1.425	1.694	1.947	1.493	1.608	1.731	1.783	1.609	1.558
Studen	1.311	1.374	1.591	1.505	1.232	1.353	1.470	1.431	1.345	1.225
Prosinac	1.364	1.356	1.664	1.757	1.397	1.440	1.594	1.528	1.422	1.208
UKUPNO	16.003	17.486	19.442	21.275	19.876	17.595	18.828	20.548	18.366	18.018

VI. Prometne nesreće po danima u tjednu (2000. - 2009.)

Prometne nesreće

Dan u tjednu	2000.	2001.	2002.	2003.	2004.	2005.	2006.	2007.	2008.	2009.
Ponedjeljak	10.424	12.492	12.607	13.668	10.992	8.605	8.295	9.006	7.594	7.185
Utorak	9.747	11.659	12.387	13.084	10.974	7.943	7.790	8.465	7.490	7.150
Srijeda	10.084	10.974	11.959	13.214	10.865	8.115	8.011	8.386	7.386	6.945
Četvrtak	10.163	11.402	12.397	12.985	10.794	8.232	8.239	8.437	7.498	7.234
Petak	11.931	13.669	14.024	14.824	12.581	9.128	9.532	10.022	8.460	7.901
Subota	11.768	12.089	12.806	13.314	11.261	8.750	8.831	9.113	8.356	7.625
Nedjelja	9.270	9.626	10.431	11.013	9.073	7.359	7.585	7.591	6.712	6.348
UKUPNO	73.387	81.911	86.611	92.102	76.540	58.132	58.283	61.020	53.496	50.388

Prometne nesreće s nastradalim osobama

Dan u tjednu	2000.	2001.	2002.	2003.	2004.	2005.	2006.	2007.	2008.	2009.
Ponedjeljak	1.916	2.252	2.400	2.527	2.398	2.209	2.347	2.604	2.254	2.207
Utorak	1.825	2.037	2.290	2.514	2.257	2.090	2.110	2.407	2.175	2.175
Srijeda	1.833	2.051	2.176	2.561	2.248	2.172	2.279	2.403	2.234	2.126
Četvrtak	1.921	2.097	2.305	2.465	2.315	2.079	2.300	2.409	2.261	2.214
Petak	2.293	2.559	2.735	2.954	2.867	2.424	2.666	2.908	2.546	2.417
Subota	2.451	2.421	2.751	2.894	2.730	2.523	2.571	2.845	2.610	2.483
Nedjelja	2.191	2.239	2.414	2.677	2.325	2.182	2.433	2.453	2.203	2.108
UKUPNO	14.430	15.656	17.071	18.592	17.140	15.679	16.706	18.029	16.283	15.730

Prometne nesreće s poginulim osobama

Dan u tjednu	2000.	2001.	2002.	2003.	2004.	2005.	2006.	2007.	2008.	2009.
Ponedjeljak	60	77	75	79	74	59	73	60	72	60
Utorak	81	62	72	68	62	54	58	70	72	64
Srijeda	59	73	43	84	62	70	58	65	68	64
Četvrtak	77	81	70	86	75	66	88	75	76	59
Petak	100	94	110	99	86	86	93	72	94	67
Subota	111	93	97	124	104	108	86	98	108	90
Nedjelja	90	97	104	93	77	87	95	108	95	89
UKUPNO	578	577	571	633	540	530	551	548	585	493

Prometne nesreće s ozlijeđenim osobama

Dan u tjednu	2000.	2001.	2002.	2003.	2004.	2005.	2006.	2007.	2008.	2009.
Ponedjeljak	1.856	2.176	2.315	2.451	2.324	2.150	2.274	2.544	2.184	2.147
Utorak	1.742	1.965	2.224	2.451	2.195	2.036	2.052	2.337	2.104	2.111
Srijeda	1.776	1.978	2.142	2.477	2.186	2.102	2.222	2.338	2.166	2.062
Četvrtak	1.840	2.016	2.230	2.369	2.240	2.013	2.212	2.334	2.185	2.155
Petak	2.195	2.465	2.625	2.865	2.781	2.338	2.573	2.836	2.452	2.350
Subota	2.340	2.337	2.654	2.764	2.623	2.415	2.485	2.747	2.502	2.392
Nedjelja	2.103	2.142	2.310	2.582	2.251	2.095	2.337	2.345	2.105	2.020
UKUPNO	13.852	15.079	16.500	17.959	16.600	15.149	16.155	17.481	15.698	15.237

Poginule osobe u prometnim nesrećama

Dan u tjednu	2000.	2001.	2002.	2003.	2004.	2005.	2006.	2007.	2008.	2009.
Ponedjeljak	62	86	81	89	85	71	80	70	77	67
Utorak	88	69	78	73	67	56	63	83	76	75
Srijeda	67	80	49	91	69	77	62	74	73	69
Četvrtak	89	91	74	97	78	75	97	79	83	62
Petak	117	103	118	112	92	90	110	80	102	71
Subota	127	105	103	139	124	124	94	109	130	106
Nedjelja	105	113	124	100	93	104	108	124	123	98
UKUPNO	655	647	627	701	608	597	614	619	664	548

Teško ozlijeđene osobe u prometnim nesrećama

Dan u tjednu	2000.	2001.	2002.	2003.	2004.	2005.	2006.	2007.	2008.	2009.
Ponedjeljak	561	641	610	622	551	465	565	574	523	488
Utorak	548	563	566	603	508	475	471	550	527	484
Srijeda	542	545	527	601	542	555	533	563	492	491
Četvrtak	561	581	553	610	581	513	590	567	543	535
Petak	725	712	712	770	708	616	644	706	565	557
Subota	764	764	798	846	745	826	767	818	743	682
Nedjelja	785	794	711	826	760	728	738	766	636	668
UKUPNO	4.486	4.600	4.477	4.878	4.395	4.178	4.308	4.544	4.029	3.905

Lakše ozlijeđene osobe u prometnim nesrećama

Dan u tjednu	2000.	2001.	2002.	2003.	2004.	2005.	2006.	2007.	2008.	2009.
Ponedjeljak	2.111	2.473	2.654	2.907	2.738	2.506	2.552	2.988	2.467	2.521
Utorak	1.919	2.133	2.523	2.748	2.621	2.276	2.316	2.671	2.389	2.449
Srijeda	1.942	2.208	2.422	2.739	2.447	2.377	2.510	2.646	2.485	2.376
Četvrtak	1.963	2.281	2.551	2.805	2.560	2.239	2.515	2.647	2.441	2.525
Petak	2.430	2.792	3.039	3.302	3.196	2.677	2.997	3.298	2.850	2.736
Subota	2.873	2.796	3.234	3.425	3.329	2.851	2.974	3.301	3.072	2.910
Nedjelja	2.760	2.810	3.023	3.349	2.985	2.669	2.964	2.997	2.662	2.501
UKUPNO	15.998	17.493	19.446	21.275	19.876	17.595	18.828	20.548	18.366	18.018

VII. Prometne nesreće prema satima u danu (2000. - 2009.)

Prometne nesreće										
Vrijeme/sat	2000.	2001.	2002.	2003.	2004.	2005.	2006.	2007.	2008.	2009.
0 - 2	2.784	2.861	2.906	3.242	2.817	2.390	2.277	2.447	2.150	1.897
2 - 4	2.105	2.080	2.242	2.501	2.134	1.836	1.832	1.877	1.670	1.597
4 - 6	2.002	2.039	2.264	2.488	2.163	1.940	1.959	2.053	1.753	1.637
6 - 8	4.843	5.549	6.060	6.356	5.572	4.179	4.213	4.461	3.875	3.507
8 - 10	7.256	8.136	8.532	9.146	7.337	5.250	5.254	5.593	4.691	4.545
10 - 12	9.502	10.679	11.061	11.502	9.526	6.700	6.572	6.873	5.982	5.691
12 - 14	9.210	10.591	11.020	11.765	9.569	6.880	6.926	7.039	6.103	6.098
14 - 16	9.089	10.649	11.332	11.649	9.733	7.224	7.145	7.439	6.505	6.173
16 - 18	8.465	9.675	10.438	11.106	9.161	6.732	6.889	7.222	6.749	6.203
18 - 20	8.194	8.889	9.525	10.012	8.252	6.373	6.545	6.912	5.960	5.698
20 - 22	5.776	6.298	6.519	7.085	6.031	4.946	4.988	5.212	4.631	4.242
22 - 24	4.161	4.465	4.712	5.250	4.245	3.682	3.683	3.892	3.427	3.100
UKUPNO	73.387	81.911	86.611	92.102	76.540	58.132	58.283	61.020	53.496	50.388

Prometne nesreće s nastradalim osobama										
Vrijeme/sat	2000.	2001.	2002.	2003.	2004.	2005.	2006.	2007.	2008.	2009.
0 - 2	682	679	697	787	699	626	625	698	614	572
2 - 4	568	533	564	641	569	494	522	570	523	490
4 - 6	533	556	608	691	581	551	596	624	554	538
6 - 8	958	1.062	1.224	1.266	1.288	1.179	1.236	1.317	1.205	1.152
8 - 10	1.062	1.244	1.275	1.365	1.341	1.208	1.314	1.447	1.232	1.263
10 - 12	1.501	1.583	1.810	1.855	1.821	1.621	1.707	1.876	1.690	1.620
12 - 14	1.564	1.860	1.990	2.136	1.988	1.786	1.929	2.087	1.830	1.887
14 - 16	1.642	1.871	2.170	2.237	2.126	1.949	2.087	2.241	2.036	1.932
16 - 18	1.776	1.988	2.092	2.372	2.232	2.019	2.115	2.247	2.278	1.995
18 - 20	1.862	1.910	2.127	2.376	2.027	1.927	2.117	2.290	1.923	2.020
20 - 22	1.356	1.409	1.444	1.698	1.449	1.369	1.482	1.535	1.445	1.357
22 - 24	926	961	1.070	1.168	1.019	950	976	1.097	953	904
UKUPNO	14.430	15.656	17.071	18.592	17.140	15.679	16.706	18.029	16.283	15.730

Prometne nesreće s poginulim osobama										
Vrijeme/sat	2000.	2001.	2002.	2003.	2004.	2005.	2006.	2007.	2008.	2009.
0 - 2	43	29	37	40	36	30	33	34	37	35
2 - 4	43	33	35	38	30	33	20	38	32	28
4 - 6	34	37	45	30	32	34	33	46	28	27
6 - 8	41	43	38	54	37	33	38	40	39	40
8 - 10	34	32	37	32	35	31	36	33	40	22
10 - 12	40	27	38	46	38	46	44	42	40	33
12 - 14	38	54	42	42	48	35	43	35	42	32
14 - 16	47	56	44	56	43	53	52	48	55	54
16 - 18	68	65	73	85	71	75	83	59	86	66
18 - 20	86	87	83	83	78	71	77	76	59	65
20 - 22	63	70	59	66	52	58	48	52	75	45
22 - 24	41	44	40	61	40	31	44	45	52	46
UKUPNO	578	577	571	633	540	530	551	548	585	493

Prometne nesreće s ozlijeđenim osobama

Vrijeme/sat	2000.	2001.	2002.	2003.	2004.	2005.	2006.	2007.	2008.	2009.
0 - 2	639	650	660	747	663	597	592	664	577	537
2 - 4	525	500	529	603	539	461	502	532	491	462
4 - 6	499	519	563	661	549	517	563	578	526	511
6 - 8	917	1.019	1.190	1.212	1.251	1.146	1.198	1.277	1.166	1.112
8 - 10	1.032	1.212	1.248	1.333	1.306	1.177	1.278	1.414	1.192	1.241
10 - 12	1.465	1.556	1.772	1.819	1.783	1.575	1.663	1.834	1.650	1.587
12 - 14	1.526	1.806	1.948	2.104	1.940	1.751	1.886	2.052	1.788	1.855
14 - 16	1.590	1.815	2.116	2.171	2.083	1.896	2.035	2.193	1.981	1.878
16 - 18	1.706	1.913	2.021	2.287	2.161	1.944	2.030	2.188	2.192	1.929
18 - 20	1.776	1.823	2.044	2.283	1.949	1.856	2.040	2.214	1.864	1.955
20 - 22	1.293	1.339	1.384	1.632	1.397	1.311	1.435	1.483	1.370	1.312
22 - 24	884	927	1.025	1.107	979	918	933	1.052	901	858
UKUPNO	13.852	15.079	16.500	17.959	16.600	15.149	16.155	17.481	15.698	15.237

Poginule osobe u prometnim nesrećama

Vrijeme/sat	2000.	2001.	2002.	2003.	2004.	2005.	2006.	2007.	2008.	2009.
0 - 2	46	31	44	46	48	33	36	36	44	40
2 - 4	49	39	38	47	39	42	23	46	36	31
4 - 6	48	44	48	35	37	43	37	53	32	35
6 - 8	48	48	41	59	44	33	48	44	56	49
8 - 10	38	33	40	33	39	32	40	37	45	23
10 - 12	43	32	40	51	39	49	44	49	45	38
12 - 14	41	61	48	45	54	41	46	36	45	38
14 - 16	51	65	45	61	47	56	60	51	57	58
16 - 18	77	71	77	93	76	81	91	69	95	68
18 - 20	97	96	96	91	83	86	85	88	63	65
20 - 22	71	78	65	71	55	66	54	60	84	54
22 - 24	47	49	45	69	47	35	50	50	62	49
UKUPNO	656	647	627	701	608	597	614	619	664	548

Teško ozlijeđene osobe u prometnim nesrećama

Vrijeme/sat	2000.	2001.	2002.	2003.	2004.	2005.	2006.	2007.	2008.	2009.
0 - 2	250	281	203	286	252	185	204	243	194	198
2 - 4	211	200	210	245	208	177	202	229	173	175
4 - 6	247	216	219	244	192	214	218	226	172	207
6 - 8	326	337	309	344	324	305	320	316	313	297
8 - 10	311	334	307	313	328	279	322	309	272	265
10 - 12	371	377	405	434	403	377	378	411	345	347
12 - 14	420	474	437	492	422	391	454	445	377	408
14 - 16	482	430	505	471	469	447	457	506	422	431
16 - 18	550	517	532	591	562	566	547	517	582	468
18 - 20	587	578	621	582	549	491	558	597	501	497
20 - 22	439	483	424	512	413	421	377	421	382	367
22 - 24	309	383	314	364	273	325	271	324	296	245
UKUPNO	4.503	4.610	4.486	4.878	4.395	4.178	4.308	4.544	4.029	3.905

Lakše ozlijeđene osobe u prometnim nesrećama

Vrijeme/sat	2000.	2001.	2002.	2003.	2004.	2005.	2006.	2007.	2008.	2009.
0 - 2	877	813	840	980	832	746	757	791	679	635
2 - 4	708	632	713	827	757	595	580	680	636	579
4 - 6	648	633	700	825	739	620	688	701	684	605
6 - 8	1.060	1.162	1.375	1.409	1.552	1.379	1.337	1.502	1.335	1.307
8 - 10	1.171	1.383	1.406	1.456	1.438	1.394	1.449	1.648	1.340	1.396
10 - 12	1.613	1.735	2.044	2.043	2.043	1.739	1.861	2.047	1.850	1.831
12 - 14	1.683	2.030	2.254	2.380	2.345	2.003	2.137	2.419	2.141	2.081
14 - 16	1.796	2.147	2.486	2.594	2.549	2.228	2.441	2.567	2.366	2.312
16 - 18	1.886	2.282	2.399	2.722	2.504	2.162	2.360	2.603	2.552	2.343
18 - 20	1.984	2.013	2.319	2.801	2.203	2.127	2.374	2.589	2.074	2.301
20 - 22	1.464	1.569	1.680	1.834	1.706	1.525	1.709	1.723	1.654	1.533
22 - 24	1.121	1.101	1.246	1.404	1.208	1.077	1.135	1.278	1.055	1.095
UKUPNO	16.011	17.500	19.462	21.275	19.876	17.595	18.828	20.548	18.366	18.018

VIII. Prometne nesreće prema obilježjima nesreće (2000. - 2009.)

Prometne nesreće

Vrste prom.nesreća	2000.	2001.	2002.	2003.	2004.	2005.	2006.	2007.	2008.	2009.
Sudar vozila u pokretu										
iz suprotnih smje.	9.398	10.152	10.400	11.046	9.141	6.848	6.844	6.931	5.915	5.593
bočni smjer	14.454	16.992	17.753	19.030	15.523	11.277	11.643	12.032	10.502	10.307
u uspored. vožnji	2.580	2.553	2.529	2.777	2.296	1.521	1.666	1.849	1.533	1.355
u vožnji u slijedu	15.183	16.705	17.439	18.254	14.396	9.378	8.989	9.460	7.838	7.401
u vožnji unazad	3.421	3.592	3.817	4.070	3.031	1.764	1.689	1.720	1.584	1.544
UKUPNO	45.036	49.994	51.938	55.177	44.387	30.788	30.831	31.992	27.372	26.200
Udar u parkirano vozilo	9.362	10.892	11.686	12.331	9.774	6.957	6.704	6.942	6.055	5.927
Udar vozila u objekt	2.331	2.642	2.974	3.349	3.071	2.560	2.477	2.616	2.307	2.364
Slijetanje vozila s ceste	9.433	10.549	11.340	11.828	10.666	9.360	9.530	10.096	9.342	9.222
Nalet na biciklistu	675	672	687	712	585	587	652	657	602	588
Nalet na pješaka	2.424	2.607	2.601	2.568	2.402	2.396	2.417	2.443	2.202	2.004
Nalet na motociklistu	464	425	412	599	483	506	469	365	363	352
Sudar s vlakom	55	66	72	63	62	87	84	74	44	68
Nalet na životinju	1.121	1.254	1.708	1.977	1.982	2.147	2.385	2.764	2.291	1.073
Ostalo	2.486	2.810	3.193	3.498	3.128	2.744	2.734	3.071	2.918	2.590
SVEUKUPNO	73.387	81.911	86.611	92.102	76.540	58.132	58.283	61.020	53.496	50.388

Prometne nesreće s nastradalim osobama

Vrste prom.nesreća	2000.	2001.	2002.	2003.	2004.	2005.	2006.	2007.	2008.	2009.	
Sudar vozila u pokretu	iz suprotnih smje.	2.202	2.532	2.589	2.816	2.505	2.172	2.342	2.473	2.191	2.059
	bočni smjer	2.288	2.526	2.973	3.200	3.123	2.759	3.042	3.295	2.952	3.054
	u uspored. vožnji	202	214	209	256	270	244	251	307	273	235
	u vožnji u slijedu	1.847	2.130	2.484	2.873	2.768	2.314	2.421	2.685	2.293	2.290
	u vožnji unazad	53	66	74	86	75	82	66	84	78	73
UKUPNO	6.592	7.468	8.329	9.231	8.741	7.571	8.122	8.844	7.787	7.711	
Udar u parkirano vozilo	248	255	257	303	260	248	242	269	246	242	
Udar vozila u objekt	304	330	335	360	294	255	261	332	282	291	
Slijetanje vozila s ceste	3.505	3.689	4.071	4.512	3.992	3.659	3.951	4.414	4.076	3.914	
Nalet na biciklistu	542	540	547	580	469	483	549	552	515	496	
Nalet na pješaka	2.335	2.506	2.480	2.462	2.298	2.309	2.333	2.349	2.140	1.918	
Nalet na motociklistu	282	245	244	353	295	335	330	261	266	267	
Sudar s vlakom	29	28	37	31	28	38	43	31	25	33	
Nalet na životinju	45	33	43	57	45	58	70	84	73	42	
Ostalo	548	562	728	703	718	723	805	893	873	816	
SVEUKUPNO	14.430	15.656	17.071	18.592	17.140	15.679	16.706	18.029	16.283	15.730	

Prometne nesreće s poginulim osobama

Vrste prom.nesreća	2000.	2001.	2002.	2003.	2004.	2005.	2006.	2007.	2008.	2009.
Sudar vozila u pokretu	iz suprotnih smje.	131	132	124	149	125	119	107	109	99
	bočni smjer	48	30	41	55	50	51	39	48	35
	u uspored. vožnji	4	3	3	4	8	2	6	4	6
	u vožnji u slijedu	16	26	18	33	26	28	20	25	26
	u vožnji unazad	-	1	4	1	-	-	1	1	1
UKUPNO	199	192	190	242	209	206	185	179	190	164
Udar u parkirano vozilo	9	6	7	5	3	11	7	5	6	3
Udar vozila u objekt	11	10	11	10	11	14	10	18	10	15
Slijetanje vozila s ceste	191	175	159	185	162	149	152	179	178	172
Nalet na biciklistu	30	37	29	34	25	24	40	23	38	16
Nalet na pješaka	100	136	149	130	111	97	121	122	129	98
Nalet na motociklistu	7	3	6	6	5	7	4	5	13	4
Sudar s vlakom	9	6	11	6	9	7	15	4	6	9
Nalet na životinju	2	-	1	2	1	-	1	-	-	-
Ostalo	20	12	8	13	4	15	16	13	15	12
SVEUKUPNO	578	577	571	633	540	530	551	548	585	493

Prometne nesreće s ozlijeđenim osobama

Vrste prom.nesreća	2000.	2001.	2002.	2003.	2004.	2005.	2006.	2007.	2008.	2009.	
Sudar vozila u pokretu	iz suprotnih smje.	2.071	2.400	2.465	2.667	2.380	2.047	2.223	2.366	2.082	1.960
	bočni smjer	2.240	2.496	2.932	3.145	3.073	2.708	3.003	3.253	2.904	3.019
	u uspored. vožnji	198	211	206	252	262	242	245	303	267	232
	u vožnji u slijedu	1.831	2.104	2.466	2.840	2.742	2.286	2.401	2.660	2.267	2.263
	u vožnji unazad	53	65	70	85	75	82	65	83	77	73
UKUPNO	6.393	7.276	8.139	8.989	8.532	7.365	7.937	8.665	7.597	7.547	
Udar u parkirano vozilo	239	249	250	298	257	237	235	264	240	239	
Udar vozila u objekt	293	320	324	350	283	241	251	314	272	276	
Slijetanje vozila s ceste	3.314	3.514	3.912	4.327	3.830	3.510	3.799	4.235	3.898	3.742	
Nalet na biciklistu	512	503	518	546	444	459	509	529	477	480	
Nalet na pješaka	2.235	2.370	2.331	2.332	2.187	2.212	2.212	2.227	2.011	1.820	
Nalet na motociklistu	275	242	238	347	290	328	326	256	253	263	
Sudar s vlakom	20	22	26	25	19	31	28	27	19	24	
Nalet na životinju	43	33	42	55	44	58	69	84	73	42	
Ostalo	528	550	720	690	714	708	789	880	858	804	
SVEUKUPNO	13.852	15.079	16.500	17.959	16.600	15.149	16.155	17.481	15.698	15.237	

Poginule osobe u prometnim nesrećama

Vrste prom.nesreća	2000.	2001.	2002.	2003.	2004.	2005.	2006.	2007.	2008.	2009.	
Sudar vozila u pokretu	iz suprotnih smje.	165	172	151	177	151	158	149	126	136	115
	bočni smjer	57	34	48	62	57	56	43	46	57	36
	u uspored. vožnji	4	3	3	5	8	2	6	7	7	3
	u vožnji u slijedu	18	27	21	37	31	30	24	27	27	30
	u vožnji unazad	-	1	4	1	-	-	1	1	1	-
UKUPNO	244	237	227	282	247	246	223	207	228	184	
Udar u parkirano vozilo	11	7	7	5	3	11	12	7	6	4	
Udar vozila u objekt	11	11	13	12	13	15	11	20	14	17	
Slijetanje vozila s ceste	214	194	174	208	187	168	167	211	209	199	
Nalet na biciklistu	30	37	29	35	25	24	40	24	38	16	
Nalet na pješaka	100	139	151	131	112	98	121	125	131	98	
Nalet na motociklistu	7	3	6	6	5	7	5	5	15	4	
Sudar s vlakom	11	7	11	7	11	11	17	7	8	11	
Nalet na životinju	3	-	1	2	1	-	1	-	-	-	
Ostalo	24	12	8	13	4	17	17	13	15	15	
SVEUKUPNO	655	647	627	701	608	597	614	619	664	548	

Teško ozlijeđene osobe u prometnim nesrećama

Vrste prom.nesreća	2000.	2001.	2002.	2003.	2004.	2005.	2006.	2007.	2008.	2009.	
Sudar vozila u pokretu	iz suprotnih smje.	1.035	1.043	913	1.093	894	766	740	817	680	662
	bočni smjer	520	543	573	597	572	542	565	581	523	538
	u usporod. vožnji	39	37	32	55	42	46	35	58	53	31
	u vožnji u slijedu	213	219	212	253	228	214	256	256	236	233
	u vožnji unazad	8	10	7	13	15	15	6	12	6	14
UKUPNO	1.815	1.852	1.737	2.011	1.751	1.583	1.602	1.724	1.498	1.478	
Udar u parkirano vozilo	59	53	49	72	59	52	51	46	53	47	
Udar vozila u objekt	98	94	104	113	100	76	62	89	63	75	
Slijetanje vozila s ceste	1.257	1.359	1.357	1.444	1.254	1.220	1.301	1.453	1.297	1.224	
Nalet na biciklistu	177	164	140	154	129	137	163	161	130	133	
Nalet na pješaka	823	798	804	779	799	756	725	723	650	600	
Nalet na motociklistu	82	80	74	91	67	84	110	68	76	86	
Sudar s vlakom	10	12	15	11	15	18	18	9	12	13	
Nalet na životinju	4	17	8	9	9	17	15	11	10	12	
Ostalo	173	178	193	194	212	235	261	260	240	237	
SVEUKUPNO	4.498	4.607	4.481	4.878	4.395	4.178	4.308	4.544	4.029	3.905	

Lakše ozlijeđene osobe u prometnim nesrećama

Vrste prom.nesreća	2000.	2001.	2002.	2003.	2004.	2005.	2006.	2007.	2008.	2009.	
Sudar vozila u pokretu	iz suprotnih smje.	3.218	3.639	3.823	4.002	3.711	3.165	3.442	3.636	3.178	3.008
	bočni smjer	2.947	3.193	3.867	4.211	4.143	3.598	3.940	4.274	3.900	4.174
	u usporod. vožnji	249	270	266	318	336	286	320	376	330	293
	u vožnji u slijedu	2.476	2.966	3.421	4.009	3.890	3.303	3.367	3.892	3.257	3.275
	u vožnji unazad	49	65	70	82	72	83	72	89	86	79
UKUPNO	8.939	10.133	11.447	12.622	12.152	10.435	11.141	12.267	10.751	10.829	
Udar u parkirano vozilo	276	274	281	338	294	273	259	299	258	270	
Udar vozila u objekt	333	346	352	369	308	252	282	337	291	299	
Slijetanje vozila s ceste	3.732	3.904	4.326	4.783	4.241	3.692	4.063	4.438	4.080	3.911	
Nalet na biciklistu	353	372	398	418	347	342	371	398	373	372	
Nalet na pješaka	1.577	1.746	1.741	1.735	1.589	1.620	1.697	1.711	1.555	1.397	
Nalet na motociklistu	265	204	206	301	264	294	269	220	227	208	
Sudar s vlakom	19	23	26	29	34	34	23	40	20	22	
Nalet na životinju	41	27	37	59	46	51	72	95	78	41	
Ostalo	468	457	628	621	601	602	651	743	733	669	
SVEUKUPNO	16.003	17.486	19.442	21.275	19.876	17.595	18.828	20.548	18.366	18.018	

IX. Prometne nesreće prema značajkama ceste (2000. - 2009.)

		Prometne nesreće									
Značajke ceste		2000.	2001.	2002.	2003.	2004.	2005.	2006.	2007.	2008.	2009.
Križanje	T - križanje	10.276	11.293	11.760	12.751	10.381	7.497	7.491	7.940	6.916	6.681
	Y - križanje	1.695	1.966	1.875	1.935	1.597	1.169	1.186	1.264	1.034	1.076
	četverokrako križ.	7.999	8.928	9.303	9.507	8.128	6.182	6.389	6.844	5.961	5.864
	kružni tok	523	570	544	674	533	280	360	438	419	410
	ostala križanja	1.475	1.709	1.554	1.261	1.025	694	802	900	1.113	819
	u više razina	20	35	20	37	33	24	24	23	26	24
	UKUPNO	21.988	24.501	25.056	26.165	21.697	15.846	16.252	17.409	15.469	14.874
Cesta izvan križanja i čvorova	most	234	344	263	248	227	162	149	175	124	128
	podvožnjak	67	72	82	84	53	41	58	53	46	48
	nadvožnjak	71	91	82	85	88	83	76	91	82	81
	tunel	62	51	52	83	110	98	111	106	122	102
	UKUPNO	434	558	479	500	478	384	394	425	374	359
Prijelaz preko želj. pruge	fizički zaštićen	222	243	250	290	283	274	311	303	253	305
	svjetlosna sig.	101	109	99	107	87	80	91	96	94	88
	nezaštićen	221	226	181	120	117	100	94	115	68	69
	UKUPNO	544	578	530	517	487	454	496	514	415	462
Zavoj	13.213	14.521	15.423	15.770	13.829	11.156	11.277	11.713	10.369	9.812	
Ravni cestovni smjer	31.300	34.504	36.847	40.431	33.259	25.611	25.213	26.181	22.471	20.183	
Parkiralište	4.475	5.656	6.498	6.815	5.262	3.516	3.469	3.694	3.303	3.375	
Pješački prijelaz	140	161	168	185	173	175	212	210	193	195	
Nogostup	182	213	235	255	210	160	168	170	169	164	
Biciklistička staza	7	4	15	14	15	10	7	15	18	15	
Ostalo	1.104	1.215	1.360	1.450	1.130	820	795	689	715	949	
SVEUKUPNO		73.387	81.911	86.611	92.102	76.540	58.132	58.283	61.020	53.496	50.388

		Prometne nesreće s nastradalim osobama									
Značajke ceste		2000.	2001.	2002.	2003.	2004.	2005.	2006.	2007.	2008.	2009.
Križanje	T - križanje	1.720	1.968	2.138	2.436	2.310	2.070	2.227	2.432	2.217	2.228
	Y - križanje	283	318	350	352	346	324	313	353	318	332
	četverokrako križ.	1.723	1.911	2.086	2.178	2.165	2.059	2.219	2.460	2.163	2.244
	kružni tok	62	45	44	79	62	39	69	98	74	96
	ostala križanja	149	180	166	125	124	107	163	160	198	174
	u više razina	2	3	3	7	7	4	4	5	5	3
	UKUPNO	3.939	4.425	4.787	5.177	5.014	4.603	4.995	5.508	4.975	5.077
Cesta izvan križanja i čvorova	most	55	63	50	35	45	48	56	66	43	40
	podvožnjak	13	11	18	12	11	7	16	12	20	12
	nadvožnjak	13	22	19	25	20	15	21	28	21	24
	tunel	16	10	15	17	26	20	37	25	41	31
	UKUPNO	97	106	102	89	102	90	130	131	125	107
Prijelaz preko želj. pruge	fizički zaštićen	22	17	23	33	22	23	28	27	9	20
	svjetlosna sig.	23	15	16	9	10	14	19	9	14	13
	nezaštićen	73	75	52	44	36	43	37	37	27	30
	UKUPNO	118	107	91	86	68	80	84	73	50	63
Zavoj	3.735	4.027	4.368	4.730	4.182	3.809	4.079	4.454	4.055	3.833	
Ravni cestovni smjer	6.207	6.601	7.283	8.071	7.342	6.667	6.898	7.389	6.575	6.151	
Parkiralište	91	103	154	167	142	113	149	124	149	132	
Pješački prijelaz	105	120	87	117	126	144	188	178	168	162	
Nogostup	39	57	62	42	64	62	75	74	62	77	
Biciklistička staza	2	3	10	6	12	8	4	11	17	12	
Ostalo	97	107	127	107	88	103	104	87	107	116	
SVEUKUPNO		14.430	15.656	17.071	18.592	17.140	15.679	16.706	18.029	16.283	15.730

Prometne nesreće s poginulim osobama											
Značajke ceste	2000.	2001.	2002.	2003.	2004.	2005.	2006.	2007.	2008.	2009.	
Križanje	T - križanje	41	34	29	43	32	40	28	35	32	26
	Y - križanje	4	6	8	9	8	9	8	1	5	7
	četverokrako križa	26	25	38	32	28	36	26	33	47	32
	kružni tok	1	1	-	-	2	-	1	1	-	-
	ostala križanja	8	4	1	2	3	2	5	7	7	6
	čvor u više razina	-	-	-	-	1	-	-	-	-	-
UKUPNO	80	70	76	86	74	87	68	77	91	71	
Cesta izvan križanja i čvorova	most	-	4	4	2	3	3	3	4	3	3
	podvožnjak	-	1	-	-	-	-	-	-	-	-
	nadvožnjak	-	2	1	-	1	1	-	3	2	-
	tunnel	-	-	2	2	1	1	4	3	1	2
	UKUPNO	0	7	7	4	5	5	7	10	6	5
Prijelaz preko želj. pruge	fizički zaštićen	1	1	2	4	2	1	1	-	-	4
	svjetlosna signali.	6	1	4	2	4	2	4	1	2	3
	nezaštićen	6	4	8	4	4	6	9	4	6	4
	UKUPNO	13	6	14	10	10	9	14	5	8	11
Zavoj	199	195	191	211	180	183	197	193	196	170	
Ravni cestovni smjer	277	293	269	313	267	242	253	258	273	228	
Parkiralište	-	1	6	1	-	-	2	-	1	1	
Pješački prijelaz	3	1	4	5	2	1	4	4	7	6	
Nogostup	4	1	-	-	-	1	-	-	1	1	
Biciklistička staza	-	-	-	-	-	-	-	-	-	-	
Ostalo	2	3	4	3	2	2	6	1	2	-	
SVEUKUPNO	578	577	571	633	540	530	551	548	585	493	

Prometne nesreće s ozlijeđenim osobama											
Značajke ceste	2000.	2001.	2002.	2003.	2004.	2005.	2006.	2007.	2008.	2009.	
Križanje	T - križanje	1.679	1.934	2.109	2.393	2.278	2.030	2.199	2.397	2.185	2.202
	Y - križanje	279	312	342	343	338	315	305	352	313	325
	četverokrako križa	1.697	1.886	2.048	2.146	2.137	2.023	2.193	2.427	2.116	2.212
	kružni tok	61	44	44	79	60	39	68	97	74	96
	ostala križanja	141	176	165	123	121	105	158	153	191	168
	čvor u više razina	2	3	3	7	6	4	4	5	5	3
UKUPNO	3.859	4.355	4.711	5.091	4.940	4.516	4.927	5.431	4.884	5.006	
Cesta izvan križanja i čvorova	most	55	59	46	33	42	45	53	62	40	37
	podvožnjak	13	10	18	12	11	7	16	12	20	12
	nadvožnjak	13	20	18	25	19	14	21	25	19	24
	tunnel	16	10	13	15	25	19	33	22	40	29
	UKUPNO	97	99	95	85	97	85	123	121	119	102
Prijelaz preko želj. pruge	fizički zaštićen	21	16	21	29	20	22	27	27	9	16
	svjetlosna signali.	17	14	12	7	6	12	15	8	12	10
	nezaštićen	67	71	44	40	32	37	28	33	21	26
UKUPNO	105	101	77	76	58	71	70	68	42	52	
Zavoj	3.536	3.832	4.177	4.519	4.002	3.626	3.882	4.261	3.859	3.663	
Ravni cestovni smjer	5.930	6.308	7.014	7.758	7.075	6.425	6.645	7.131	6.302	5.923	
Parkiralište	91	102	148	166	142	113	147	124	148	131	
Pješački prijelaz	102	119	83	112	124	143	184	174	161	156	
Nogostup	35	56	62	42	64	61	75	74	61	76	
Biciklistička staza	2	3	10	6	12	8	4	11	17	12	
Ostalo	95	104	123	104	86	101	98	86	105	116	
SVEUKUPNO	13.852	15.079	16.500	17.959	16.600	15.149	16.155	17.481	15.698	15.237	

Poginule osobe u prometnim nesrećama

Značajke ceste	2000.	2001.	2002.	2003.	2004.	2005.	2006.	2007.	2008.	2009.
Križanje										
T - križanje	44	37	35	44	36	46	30	36	35	29
Y - križanje	4	6	10	10	9	9	8	1	5	7
četverokrako križa	31	28	40	33	29	40	29	35	52	35
kružni tok	1	1	-	-	2	-	1	1	-	-
ostala križanja	9	4	1	2	4	2	6	7	7	7
čvor u više razina	-	-	-	-	1	-	-	-	-	-
UKUPNO	89	76	86	89	81	97	74	80	99	78
Cesta izvan križanja i čvorova										
most	-	4	4	2	4	3	3	5	3	3
podvožnjak	-	2	-	-	-	-	-	-	-	-
nadvožnjak	-	3	1	-	1	1	-	3	2	-
tunnel	-	-	2	2	2	2	7	5	1	2
UKUPNO	0	9	7	4	7	6	10	13	6	5
Prijelaz preko želj. pruge										
fizički zaštićen	1	1	2	4	3	1	1	-	-	6
svjetlosna signali.	6	1	4	3	5	2	4	3	2	3
nezaštićen	8	5	8	4	4	10	11	6	8	5
UKUPNO	15	7	14	11	12	13	16	9	10	14
Zavoj	236	236	218	242	214	211	230	218	225	191
Ravni cestovni smjer	306	310	288	346	290	266	271	294	313	252
Parkiralište	-	4	6	1	-	-	2	-	1	1
Pješački prijelaz	3	1	4	5	2	1	4	4	7	6
Nogostup	4	1	-	-	-	1	-	-	1	1
Biciklistička staza	-	-	-	-	-	-	-	-	-	-
Ostalo	2	3	4	3	2	2	7	1	2	-
SVEUKUPNO	655	647	627	701	608	597	614	619	664	548

Teško ozlijeđene osobe u prometnim nesrećama

Značajke ceste	2000.	2001.	2002.	2003.	2004.	2005.	2006.	2007.	2008.	2009.
Križanje										
T - križanje	387	430	449	486	419	415	448	485	439	411
Y - križanje	62	55	71	83	65	71	67	81	69	86
četverokrako križa	397	407	397	470	417	408	456	460	365	398
kružni tok	10	7	7	12	14	11	11	15	11	17
ostala križanja	55	45	39	30	24	21	38	26	45	45
čvor u više razina	1	1	1	1	2	2	2	1	1	-
UKUPNO	912	945	964	1.082	941	928	1.022	1.068	930	957
Cesta izvan križanja i čvorova										
most	14	12	11	11	7	13	16	19	7	11
podvožnjak	1	4	2	3	3	3	5	4	4	2
nadvožnjak	10	10	4	5	3	3	6	7	8	4
tunnel	4	2	7	8	10	14	10	10	12	8
UKUPNO	29	28	24	27	23	33	37	40	31	25
Prijelaz preko želj. pruge										
fizički zaštićen	7	7	7	10	7	7	12	11	3	11
svjetlosna signali.	2	6	6	2	5	7	5	1	4	5
nezaštićen	27	30	14	13	14	19	11	11	11	11
UKUPNO	36	43	27	25	26	33	28	23	18	27
Zavoj	1.495	1.517	1.443	1.630	1.373	1.264	1.356	1.424	1.312	1.225
Ravni cestovni smjer	1.940	1.968	1.921	2.014	1.912	1.787	1.723	1.874	1.617	1.538
Parkiralište	19	20	37	38	32	33	35	26	33	26
Pješački prijelaz	29	36	20	23	34	51	54	40	39	46
Nogostup	6	13	11	11	21	18	19	19	17	21
Biciklistička staza	-	2	4	-	4	2	1	5	6	1
Ostalo	32	35	30	28	29	29	33	25	26	39
SVEUKUPNO	4.498	4.607	4.481	4.878	4.395	4.178	4.308	4.544	4.029	3.905

Lakše ozlijeđene osobe u prometnim nesrećama

Značajke ceste	2000.	2001.	2002.	2003.	2004.	2005.	2006.	2007.	2008.	2009.
T - križanje	1.892	2.231	2.488	2.794	2.790	2.356	2.462	2.799	2.513	2.689
Y - križanje	358	374	401	432	418	376	370	411	387	374
Križanje										
četverokrako križa	2.059	2.291	2.614	2.766	2.790	2.556	2.832	3.046	2.814	2.964
kružni tok	76	54	51	95	79	36	72	101	79	99
ostala križanja	158	183	166	141	139	115	163	161	216	183
čvor u više razina	2	2	4	11	7	7	6	4	5	3
UKUPNO	4.545	5.135	5.724	6.239	6.223	5.446	5.905	6.522	6.014	6.312
Cesta izvan križanja i čvorova										
most	78	78	59	35	65	51	62	77	48	45
podvožnjak	18	12	18	11	8	5	30	17	27	14
nadvožnjak	12	24	33	30	32	17	28	33	26	31
tunel	18	15	22	18	36	29	54	28	48	35
UKUPNO	126	129	132	94	141	102	174	155	149	125
Prijelaz preko želj. pruge										
fizički zaštićen	18	13	23	35	21	27	32	34	12	23
svjetlosna signali.	33	12	13	10	6	14	12	8	12	7
nezaštićen	70	89	57	46	57	41	29	48	23	25
UKUPNO	121	114	93	91	84	82	73	90	47	55
Zavoj	4.428	4.730	5.195	5.427	5.003	4.289	4.686	4.996	4.456	4.313
Ravni cestovni smjer	6.515	7.047	7.902	9.025	8.059	7.328	7.556	8.376	7.270	6.804
Parkiralište	87	102	139	148	123	88	130	114	131	120
Pješački prijelaz	77	89	69	100	101	107	151	155	139	120
Nogostup	29	44	53	33	45	45	57	58	46	62
Biciklistička staza	2	1	7	6	8	6	3	6	12	11
Ostalo	73	95	128	112	89	102	93	76	102	96
SVEUKUPNO	16.003	17.486	19.442	21.275	19.876	17.595	18.828	20.548	18.366	18.018

X. Prometne nesreće prema meteorološkim uvjetima (2000. - 2009.)

Prometne nesreće

Meteorološki uvjeti	2000.	2001.	2002.	2003.	2004.	2005.	2006.	2007.	2008.	2009.
Vedro	47.975	50.723	51.033	63.604	45.726	35.080	36.645	39.116	33.138	30.655
Oblačno	15.152	16.761	20.661	18.002	17.570	13.927	13.390	13.600	12.932	12.635
Kiša	8.884	11.918	13.114	8.032	10.821	6.525	6.707	7.067	6.494	5.760
Magla	816	607	702	836	533	585	717	305	653	331
Snijeg	391	1.735	876	1.404	1.677	1.835	662	783	180	937
Slana	18	16	40	20	13	13	9	18	23	11
Ostali uvjeti	151	151	185	204	200	167	153	131	76	59
UKUPNO	73.387	81.911	86.611	92.102	76.540	58.132	58.283	61.020	53.496	50.388

Prometne nesreće s nastradalim osobama

Meteorološki uvjeti	2000.	2001.	2002.	2003.	2004.	2005.	2006.	2007.	2008.	2009.
Vedro	9.516	9.820	10.327	13.092	10.322	9.736	10.711	11.919	10.419	9.856
Oblačno	2.920	3.163	3.855	3.422	3.890	3.579	3.647	3.738	3.615	3.711
Kiša	1.703	2.240	2.518	1.647	2.455	1.742	1.913	2.035	1.990	1.814
Magla	181	143	203	186	145	177	212	90	186	102
Snijeg	66	259	128	199	275	381	170	203	41	230
Slana	5	2	5	3	2	5	3	5	5	2
Ostali uvjeti	39	29	35	43	51	59	50	39	27	15
UKUPNO	14.430	15.656	17.071	18.592	17.140	15.679	16.706	18.029	16.283	15.730

Prometne nesreće s poginulim osobama

Meteorološki uvjeti	2000.	2001.	2002.	2003.	2004.	2005.	2006.	2007.	2008.	2009.
Vedro	404	376	347	434	317	325	357	364	359	315
Oblačno	114	125	151	129	140	129	116	115	147	115
Kiša	45	60	58	54	59	62	58	59	65	51
Magla	12	6	10	12	11	7	10	6	7	7
Snijeg	2	9	4	3	10	5	8	4	3	3
Slana	-	-	-	-	-	1	-	-	-	1
Ostali uvjeti	1	1	1	1	3	1	2	-	4	1
UKUPNO	578	577	571	633	540	530	551	548	585	493

Prometne nesreće s ozlijeđenim osobama

Meteorološki uvjeti	2000.	2001.	2002.	2003.	2004.	2005.	2006.	2007.	2008.	2009.
Vedro	9.112	9.444	9.980	12.658	10.005	9.411	10.354	11.555	10.060	9.541
Oblačno	2.806	3.038	3.704	3.293	3.750	3.450	3.531	3.623	3.468	3.596
Kiša	1.658	2.180	2.460	1.593	2.396	1.680	1.855	1.976	1.925	1.763
Magla	169	137	193	174	134	170	202	84	179	95
Snijeg	64	250	124	196	265	376	162	199	38	227
Slana	5	2	5	3	2	4	3	5	5	1
Ostali uvjeti	38	28	34	42	48	58	48	39	23	14
UKUPNO	13.852	15.079	16.500	17.959	16.600	15.149	16.155	17.481	15.698	15.237

Poginule osobe u prometnim nesrećama

Meteorološki uvjeti	2000.	2001.	2002.	2003.	2004.	2005.	2006.	2007.	2008.	2009.
Vedro	456	419	382	480	358	363	397	404	410	352
Oblačno	129	138	166	143	156	147	131	132	169	124
Kiša	50	73	60	59	67	73	64	71	71	58
Magla	16	6	13	14	13	7	10	8	7	7
Snijeg	3	10	5	4	11	5	10	4	3	5
Slana	-	-	-	-	-	1	-	-	-	1
Ostali uvjeti	1	1	1	1	3	1	2	-	4	1
UKUPNO	655	647	627	701	608	597	614	619	664	548

Teško ozlijeđene osobe u prometnim nesrećama

Meteorološki uvjeti	2000.	2001.	2002.	2003.	2004.	2005.	2006.	2007.	2008.	2009.
Vedro	2.928	2.941	2.751	3.541	2.696	2.659	2.891	3.101	2.757	2.587
Oblačno	875	932	1.038	876	1.036	912	880	913	813	876
Kiša	569	616	591	359	554	465	442	460	385	374
Magla	82	50	68	57	39	47	51	27	44	32
Snijeg	27	57	22	32	53	72	36	35	16	33
Slana	1	-	5	-	1	2	-	-	2	1
Ostali uvjeti	16	11	6	13	16	21	8	8	12	2
UKUPNO	4.498	4.607	4.481	4.878	4.395	4.178	4.308	4.544	4.029	3.905

Lakše ozlijeđene osobe u prometnim nesrećama

Meteorološki uvjeti	2000.	2001.	2002.	2003.	2004.	2005.	2006.	2007.	2008.	2009.
Vedro	10.308	10.673	11.439	14.639	11.510	10.570	11.723	13.216	11.392	10.950
Oblačno	3.236	3.492	4.412	4.021	4.624	4.043	4.270	4.334	4.186	4.315
Kiša	2.120	2.822	3.162	2.083	3.164	2.159	2.324	2.523	2.488	2.293
Magla	209	160	215	222	183	238	248	106	230	132
Snijeg	77	300	170	256	348	504	199	306	49	308
Slana	7	3	4	3	1	5	5	5	3	3
Ostali uvjeti	46	36	40	51	46	76	59	58	18	17
UKUPNO	16.003	17.486	19.442	21.275	19.876	17.595	18.828	20.548	18.366	18.018

XI. Prometne nesreće prema stanju kolnika (2000. - 2009.)

Prometne nesreće

Stanje površine kolnika	2000.	2001.	2002.	2003.	2004.	2005.	2006.	2007.	2008.	2009.
Suh - čist	54.225	56.996	59.159	70.015	54.276	41.071	43.738	46.004	40.428	37.228
Suh - pjesak, šljunak	1.393	1.539	1.559	1.846	1.279	863	920	850	701	707
Mokar	16.350	20.509	23.452	17.030	18.568	13.786	12.646	13.047	11.792	10.868
Blato	95	97	163	104	125	84	67	84	65	58
Snijeg - razgrnut	229	842	544	1.159	766	1.010	217	284	84	576
Snijeg - nerazgrnut	163	632	401	748	604	591	187	227	53	367
Zaleđen - posut	77	218	156	194	131	107	48	65	31	125
Zaleđen - neposut	447	648	666	519	371	347	203	177	94	200
Odron kamenja	46	46	51	69	73	49	45	41	29	31
Zemlja suha	226	253	273	229	203	124	126	113	95	106
Zemlja mokra	83	84	134	119	99	61	42	73	85	88
Ulje i slično	53	47	53	70	45	39	44	55	39	34
UKUPNO	73.387	81.911	86.611	92.102	76.540	58.132	58.283	61.020	53.496	50.388

Prometne nesreće s nastradalim osobama

Stanje površine kolnika	2000.	2001.	2002.	2003.	2004.	2005.	2006.	2007.	2008.	2009.
Suh - čist	10.807	11.083	11.857	14.389	12.244	11.329	12.461	13.741	12.400	11.847
Suh - pjesak, šljunak	247	243	286	285	222	207	218	207	177	175
Mokar	3.180	3.971	4.574	3.541	4.245	3.691	3.772	3.794	3.539	3.365
Blato	12	15	25	6	31	17	15	26	28	12
Snijeg - razgrnut	38	102	68	124	96	171	53	77	20	110
Snijeg - nerazgrnut	22	84	46	77	110	111	45	59	13	64
Zaleđen - posut	15	29	28	31	30	27	14	13	11	36
Zaleđen - neposut	53	79	121	64	96	69	69	46	33	60
Odron kamenja	4	3	3	5	4	2	4	1	2	2
Zemlja suha	27	29	33	31	28	23	24	29	25	24
Zemlja mokra	8	8	13	12	14	12	11	16	20	18
Ulje i slično	17	10	17	27	20	20	20	20	15	17
UKUPNO	14.430	15.656	17.071	18.592	17.140	15.679	16.706	18.029	16.283	15.730

Prometne nesreće s poginulim osobama

Stanje površine kolnika	2000.	2001.	2002.	2003.	2004.	2005.	2006.	2007.	2008.	2009.
Suh - čist	455	426	431	493	389	391	403	428	451	386
Suh - pjesak, šljunak	14	10	15	12	9	2	7	6	6	2
Mokar	101	131	121	124	126	126	131	109	123	100
Blato	-	-	-	-	-	1	2	-	1	-
Snijeg - razgrnut	-	2	2	-	2	3	3	-	1	-
Snijeg - nerazgrnut	-	3	-	2	5	2	-	2	1	1
Zaleđen - posut	1	-	-	-	2	-	-	-	-	2
Zaleđen - neposut	2	-	1	1	2	1	3	1	1	-
Odron kamenja	-	-	-	-	1	-	-	-	-	-
Zemlja suha	3	4	1	1	2	4	1	1	1	-
Zemlja mokra	2	1	-	-	-	-	1	1	-	2
Ulje i slično	-	-	-	-	2	-	-	-	-	-
UKUPNO	578	577	571	633	540	530	551	548	585	493

Prometne nesreće s ozlijeđenim osobama

Stanje površine kolnika	2000.	2001.	2002.	2003.	2004.	2005.	2006.	2007.	2008.	2009.
Suh - čist	10.352	10.657	11.426	13.896	11.855	10.938	12.058	13.313	11.949	11.461
Suh - pjesak, šljunak	233	233	271	273	213	205	211	201	171	173
Mokar	3.079	3.840	4.453	3.417	4.119	3.565	3.641	3.685	3.416	3.265
Blato	12	15	25	6	31	16	13	26	27	12
Snijeg - razgrnut	38	100	66	124	94	168	50	77	19	110
Snijeg - nerazgrnut	22	81	46	75	105	109	45	57	12	63
Zaleđen - posut	14	29	28	31	28	27	14	13	11	34
Zaleđen - neposut	51	79	120	63	94	68	66	45	32	60
Odron kamenja	4	3	3	5	3	2	4	1	2	2
Zemlja suha	24	25	32	30	26	19	23	28	24	24
Zemlja mokra	6	7	13	12	14	12	10	15	20	16
Ulje i slično	17	10	17	27	18	20	20	20	15	17
UKUPNO	13.852	15.079	16.500	17.959	16.600	15.149	16.155	17.481	15.698	15.237

Poginule osobe u prometnim nesrećama

Stanje površine kolnika	2000.	2001.	2002.	2003.	2004.	2005.	2006.	2007.	2008.	2009.
Suh - čist	513	470	480	549	440	428	449	479	521	430
Suh - pjesak, šljunak	14	10	15	12	10	3	8	8	7	2
Mokar	120	156	127	135	139	154	145	126	131	109
Blato	-	-	-	-	-	2	2	-	1	-
Snijeg - razgrnut	-	2	3	-	3	3	4	-	1	-
Snijeg - nerazgrnut	-	3	-	3	6	2	-	2	1	2
Zaleđen - posut	1	-	-	-	2	-	-	-	-	3
Zaleđen - neposut	2	-	1	1	2	1	4	2	1	-
Odron kamenja	-	-	-	-	1	-	-	-	1	-
Zemlja suha	3	5	1	1	2	4	1	1	-	-
Zemlja mokra	2	1	-	-	-	-	1	1	-	2
Ulje i slično	-	-	-	-	3	-	-	-	-	-
UKUPNO	655	647	627	701	608	597	614	619	664	548

Teško ozlijeđene osobe u prometnim nesrećama

Stanje površine kolnika	2000.	2001.	2002.	2003.	2004.	2005.	2006.	2007.	2008.	2009.
Suh - čist	3.308	3.310	3.210	3.877	3.239	3.112	3.305	3.547	3.196	3.048
Suh - pjesak, šljunak	75	88	67	92	67	54	60	54	49	53
Mokar	1.051	1.121	1.119	840	995	913	886	883	733	737
Blato	3	4	7	4	13	3	1	7	7	2
Snijeg - razgrnut	14	20	11	16	17	37	7	16	5	28
Snijeg - nerazgrnut	8	19	10	17	22	22	9	9	8	7
Zaleđen - posut	4	3	11	2	9	7	3	4	5	3
Zaleđen - neposut	12	24	17	14	21	17	21	11	9	10
Odron kamenja	2	-	1	2	1	1	-	-	1	-
Zemlja suha	11	12	15	8	6	4	7	6	9	9
Zemlja mokra	4	4	7	2	1	7	3	4	4	6
Ulje i slično	6	2	6	4	4	1	6	3	3	2
UKUPNO	4.498	4.607	4.481	4.878	4.395	4.178	4.308	4.544	4.029	3.905

Lakše ozlijeđene osobe u prometnim nesrećama

Stanje površine kolnika	2000.	2001.	2002.	2003.	2004.	2005.	2006.	2007.	2008.	2009.
Suh - čist	11.700	12.068	13.078	16.190	13.727	12.303	13.765	15.293	13.703	13.274
Suh - pjesak, šljunak	232	210	309	282	224	204	194	193	173	180
Mokar	3.851	4.784	5.635	4.333	5.390	4.513	4.575	4.675	4.300	4.163
Blato	12	18	31	3	42	21	14	34	37	14
Snijeg - razgrnut	47	123	83	166	117	232	62	111	30	126
Snijeg - nerazgrnut	22	108	58	97	138	141	62	96	10	85
Zaleđen - posut	13	41	37	44	43	34	13	19	10	45
Zaleđen - neposut	80	97	155	81	130	87	87	53	46	74
Odron kamenja	4	4	3	3	5	1	5	2	3	2
Zemlja suha	21	18	21	30	25	21	19	32	18	22
Zemlja mokra	4	6	15	13	15	11	12	13	21	16
Ulje i slično	17	9	17	33	20	27	20	27	15	17
UKUPNO	16.003	17.486	19.442	21.275	19.876	17.595	18.828	20.548	18.366	18.018

XII. Prometne nesreće prema uvjetima vidljivosti (2000. - 2009.)

Prometne nesreće

Uvjeti vidljivosti	2000.	2001.	2002.	2003.	2004.	2005.	2006.	2007.	2008.	2009.
Dan	50.921	57.649	60.604	64.472	53.560	38.798	38.745	40.605	35.217	33.879
Noć	20.252	21.687	23.210	24.867	20.720	17.617	17.785	18.562	16.650	15.017
Sumrak	1.414	1.655	1.748	1.756	1.347	988	978	1.076	955	874
Svitanje	800	920	1.049	1.007	913	729	775	777	674	618
UKUPNO	73.387	81.911	86.611	92.102	76.540	58.132	58.283	61.020	53.496	50.388

Prometne nesreće s nastradalim osobama

Uvjeti vidljivosti	2000.	2001.	2002.	2003.	2004.	2005.	2006.	2007.	2008.	2009.
Dan	9.091	10.217	11.109	12.135	11.451	10.437	11.088	12.081	10.778	10.615
Noć	4.784	4.870	5.284	5.774	5.110	4.714	5.049	5.372	4.995	4.582
Sumrak	343	365	406	416	337	332	321	342	287	308
Svitanje	212	204	272	267	242	196	248	234	223	225
UKUPNO	14.430	15.656	17.071	18.592	17.140	15.679	16.706	18.029	16.283	15.730

Prometne nesreće s poginulim osobama

Uvjeti vidljivosti	2000.	2001.	2002.	2003.	2004.	2005.	2006.	2007.	2008.	2009.
Dan	300	287	270	318	290	280	299	277	296	250
Noć	244	255	267	285	227	228	230	248	259	212
Sumrak	16	18	19	17	11	14	12	9	21	18
Svitanje	18	17	15	13	12	8	10	14	9	13
UKUPNO	578	577	571	633	540	530	551	548	585	493

Prometne nesreće s ozlijeđenim osobama

Uvjeti vidljivosti	2000.	2001.	2002.	2003.	2004.	2005.	2006.	2007.	2008.	2009.
Dan	8.791	9.930	10.839	11.817	11.161	10.157	10.789	11.804	10.482	10.365
Noć	4.540	4.615	5.017	5.489	4.883	4.486	4.819	5.124	4.736	4.370
Sumrak	327	347	387	399	326	318	309	333	266	290
Svitanje	194	187	257	254	230	188	238	220	214	212
UKUPNO	13.852	15.079	16.500	17.959	16.600	15.149	16.155	17.481	15.698	15.237

Poginule osobe u prometnim nesrećama

Uvjeti vidljivosti	2000.	2001.	2002.	2003.	2004.	2005.	2006.	2007.	2008.	2009.
Dan	338	328	300	348	322	307	332	312	322	278
Noć	273	276	290	321	258	268	254	283	291	235
Sumrak	19	21	20	17	11	14	17	10	24	18
Svitanje	25	22	17	15	17	8	11	14	27	17
UKUPNO	655	647	627	701	608	597	614	619	664	548

Teško ozlijeđene osobe u prometnim nesrećama

Uvjeti vidljivosti	2000.	2001.	2002.	2003.	2004.	2005.	2006.	2007.	2008.	2009.
Dan	2.613	2.694	2.670	2.864	2.692	2.523	2.662	2.722	2.470	2.468
Noć	1.672	1.711	1.574	1.794	1.523	1.485	1.471	1.625	1.386	1.268
Sumrak	115	128	129	124	100	105	101	106	92	77
Svitanje	98	74	108	96	80	65	74	91	81	92
UKUPNO	4.498	4.607	4.481	4.878	4.395	4.178	4.308	4.544	4.029	3.905

Lakše ozlijeđene osobe u prometnim nesrećama

Uvjeti vidljivosti	2000.	2001.	2002.	2003.	2004.	2005.	2006.	2007.	2008.	2009.
Dan	9.920	11.425	12.510	13.714	13.162	11.739	12.409	13.751	12.102	12.095
Noć	5.511	5.433	6.171	6.809	6.022	5.293	5.819	6.180	5.701	5.340
Sumrak	350	398	468	464	384	343	343	365	301	330
Svitanje	222	230	293	288	308	220	257	252	262	253
UKUPNO	16.003	17.486	19.442	21.275	19.876	17.595	18.828	20.548	18.366	18.018

XIII. Prometne nesreće prema vrsti vozila (2000. - 2009.)

Prometne nesreće										
Vrsta vozila	2000.	2001.	2002.	2003.	2004.	2005.	2006.	2007.	2008.	2009.
Moped	1.781	1.848	2.107	2.570	2.196	1.823	1.904	2.183	2.052	1.798
Motocikl	1.629	1.710	2.090	2.791	2.575	2.367	2.554	2.820	2.771	2.507
Osobno vozilo	68.268	76.040	79.942	84.425	69.425	51.788	52.153	54.308	47.509	45.063
Autobus	1.754	2.048	2.095	2.056	1.858	1.503	1.329	1.358	1.122	1.048
Teretno vozilo	11.211	12.614	14.029	15.852	13.511	9.962	9.826	9.944	8.564	7.374
Kombinirano vo.	1.036	1.108	1.017	1.053	822	632	581	595	464	350
Traktor	972	1.072	1.030	1.062	922	721	740	703	646	650
Bicikl	1.448	1.445	1.551	1.552	1.360	1.361	1.430	1.508	1.334	1.365
Tramvaj	338	374	394	408	360	271	273	262	215	209
Zaprežno vozilo	24	20	28	10	11	9	11	8	11	12
Ostala vozila	3.428	3.998	4.521	5.220	4.622	3.901	3.686	3.803	3.444	3.075
UKUPNO	91.889	102.277	108.804	116.999	97.662	74.338	74.487	77.492	68.132	63.451

Prometne nesreće s nastradalim osobama										
Vrsta vozila	2000.	2001.	2002.	2003.	2004.	2005.	2006.	2007.	2008.	2009.
Moped	1.064	1.068	1.290	1.526	1.362	1.271	1.340	1.581	1.498	1.306
Motocikl	892	972	1.180	1.603	1.560	1.547	1.706	2.016	2.002	1.845
Osobno vozilo	12.442	13.570	14.687	15.922	14.539	13.047	14.015	14.941	13.429	13.170
Autobus	284	365	331	325	340	330	343	318	310	255
Teretno vozilo	1.556	1.756	2.041	2.243	2.170	2.080	2.053	2.097	1.927	1.597
Kombinirano vo.	165	174	194	181	185	136	106	126	87	76
Traktor	296	314	301	314	284	252	293	300	261	271
Bicikl	1.131	1.098	1.186	1.187	1.094	1.105	1.177	1.235	1.109	1.132
Tramvaj	87	87	110	82	89	84	105	97	80	72
Zaprežno vozilo	5	6	10	2	3	5	3	4	6	4
Ostala vozila	421	468	537	583	514	559	517	556	538	444
UKUPNO	18.343	19.878	21.867	23.968	22.140	20.416	21.658	23.271	21.247	20.172

Prometne nesreće s poginulim osobama										
Vrsta vozila	2000.	2001.	2002.	2003.	2004.	2005.	2006.	2007.	2008.	2009.
Moped	22	26	20	32	16	14	13	22	29	16
Motocikl	46	40	59	56	64	80	75	101	101	84
Osobno vozilo	461	449	444	511	433	419	429	426	449	389
Autobus	22	28	15	13	16	17	13	14	21	12
Teretno vozilo	113	115	117	134	109	106	112	96	111	66
Kombinirano vo.	10	14	10	5	7	3	7	10	2	5
Traktor	32	30	27	28	23	34	19	14	17	21
Bicikl	54	58	46	49	39	37	51	30	49	30
Tramvaj	3	6	7	2	1	2	1	1	-	3
Zaprežno vozilo	-	3	1	1	-	-	-	-	1	1
Ostala vozila	48	44	57	46	51	50	48	35	45	33
UKUPNO	811	813	803	877	759	762	768	749	825	660

Prometne nesreće s ozlijeđenim osobama

Vrsta vozila	2000.	2001.	2002.	2003.	2004.	2005.	2006.	2007.	2008.	2009.
Moped	1.042	1.042	1.270	1.494	1.346	1.257	1.327	1.559	1.469	1.290
Motocikl	846	932	1.121	1.547	1.496	1.467	1.631	1.915	1.901	1.761
Osobno vozilo	11.981	13.121	14.243	15.411	14.106	12.628	13.586	14.515	12.980	12.781
Autobus	262	337	316	312	324	313	330	304	289	243
Teretno vozilo	1.443	1.641	1.924	2.109	2.061	1.974	1.941	2.001	1.816	1.531
Kombinirano vo.	155	160	184	176	178	133	99	116	85	71
Traktor	264	284	274	286	261	218	274	286	244	250
Bicikl	1.077	1.040	1.140	1.138	1.055	1.068	1.126	1.205	1.060	1.102
Tramvaj	84	81	103	80	88	82	104	96	80	69
Zaprežno vozilo	5	3	9	1	3	5	3	4	5	3
Ostala vozila	373	424	480	537	463	509	469	521	493	411
UKUPNO	17.532	19.065	21.064	23.091	21.381	19.654	20.890	22.522	20.422	19.512

Poginule osobe u prometnim nesrećama

Vrsta vozila	2000.	2001.	2002.	2003.	2004.	2005.	2006.	2007.	2008.	2009.
Moped	20	19	20	28	14	13	13	20	27	15
Motocikl	42	36	58	53	63	82	68	96	100	81
Osobno vozilo	388	342	307	388	335	322	306	309	303	284
Autobus	2	2	1	1	1	4	2	6	17	-
Teretno vozilo	13	15	22	26	25	16	20	17	20	16
Kombinirano vo.	4	7	3	1	3	-	10	5	1	3
Traktor	25	23	22	21	15	24	14	12	8	13
Bicikl	51	57	40	48	36	34	50	28	47	29
Tramvaj	1	-	-	-	-	-	-	-	-	-
Zaprežno vozilo	-	1	-	-	-	-	-	-	-	1
Ostala vozila	2	3	2	3	-	1	5	2	4	3
UKUPNO	548	505	475	569	492	496	488	495	527	445

Teško ozlijeđene osobe u prometnim nesrećama

Vrsta vozila	2000.	2001.	2002.	2003.	2004.	2005.	2006.	2007.	2008.	2009.
Moped	280	296	334	368	366	326	369	382	394	357
Motocikl	292	368	404	552	569	566	624	733	733	679
Osobno vozilo	2.514	2.520	2.371	2.582	2.129	1.956	2.026	2.108	1.770	1.768
Autobus	14	35	25	30	33	53	36	46	16	12
Teretno vozilo	119	132	123	140	95	117	101	105	112	101
Kombinirano vo.	24	39	15	32	23	19	12	15	2	9
Traktor	66	63	76	49	43	43	57	44	38	52
Bicikl	345	322	319	322	302	306	300	346	269	290
Tramvaj	6	9	2	5	17	7	18	8	7	6
Zaprežno vozilo	-	2	5	1	1	1	1	1	3	1
Ostala vozila	18	21	12	12	11	17	12	9	9	12
UKUPNO	3.678	3.807	3.686	4.093	3.589	3.411	3.556	3.797	3.353	3.287

Lakše ozlijeđene osobe u prometnim nesrećama

Vrsta vozila	2000.	2001.	2002.	2003.	2004.	2005.	2006.	2007.	2008.	2009.
Moped	827	776	997	1.232	1.076	969	967	1.209	1.124	948
Motocikl	640	672	849	1.178	1.105	1.021	1.144	1.379	1.319	1.223
Osobno vozilo	11.340	12.614	13.966	15.128	14.054	12.111	13.106	14.234	12.486	12.660
Autobus	143	209	144	174	199	197	166	226	168	171
Teretno vozilo	492	501	700	785	730	708	717	698	696	550
Kombinirano vo.	97	100	104	90	93	83	64	74	57	53
Traktor	114	137	114	141	134	92	108	127	114	132
Bicikl	712	684	771	770	702	700	762	803	746	760
Tramvaj	26	30	55	42	104	25	49	37	50	66
Zaprežno vozilo	7	2	5	-	3	4	2	2	2	6
Ostala vozila	43	35	38	33	57	31	26	46	29	13
UKUPNO	14.441	15.760	17.743	19.573	18.257	15.941	17.111	18.835	16.791	16.582

XIV. Vrste vozila koja su sudjelovala u prometnim nesrećama (2000. - 2009.)

Prometne nesreće

Vrsta vozila	2000.	2001.	2002.	2003.	2004.	2005.	2006.	2007.	2008.	2009.
Moped	1.823	1.866	2.136	2.615	2.223	1.857	1.929	2.218	2.079	1.834
Motocikl	1.656	1.742	2.128	2.851	2.624	2.411	2.605	2.892	2.820	2.558
Osobno vozilo	112.399	125.559	130.908	137.231	111.218	81.309	81.817	85.148	74.200	71.067
Autobus	1.801	2.105	2.147	2.088	1.894	1.539	1.360	1.408	1.141	1.071
Teretno vozilo	12.205	13.869	15.520	17.658	15.025	11.024	10.892	11.016	9.456	8.057
Kombinirano vc	1.062	1.134	1.032	1.078	841	648	589	605	472	354
Traktor	984	1.079	1.042	1.073	935	726	745	710	649	654
Bicikl	1.469	1.484	1.580	1.582	1.401	1.388	1.455	1.540	1.355	1.394
Tramvaj	342	380	404	415	366	275	277	265	218	211
Zaprežno vozilc	24	20	28	10	11	9	11	8	11	12
Ostala vozila	3.509	4.129	4.699	5.417	4.799	4.069	3.817	3.949	3.598	3.184
UKUPNO	137.274	153.367	161.624	172.018	141.337	105.255	105.497	109.759	95.999	90.396

Prometne nesreće s nastradalim osobama

Vrsta vozila	2000.	2001.	2002.	2003.	2004.	2005.	2006.	2007.	2008.	2009.
Moped	1.085	1.072	1.308	1.553	1.379	1.296	1.354	1.600	1.513	1.332
Motocikl	898	990	1.198	1.641	1.584	1.581	1.743	2.058	2.033	1.883
Osobno vozilo	17.828	19.846	21.587	23.436	21.505	19.125	20.628	22.078	19.635	19.501
Autobus	286	371	336	329	345	336	344	326	313	259
Teretno vozilo	1.690	1.895	2.204	2.449	2.355	2.233	2.213	2.259	2.068	1.706
Kombinirano vc	168	175	197	185	188	138	108	127	90	77
Traktor	297	316	306	317	288	252	297	302	261	272
Bicikl	1.150	1.134	1.209	1.210	1.130	1.129	1.199	1.263	1.126	1.156
Tramvaj	90	91	113	86	93	87	107	99	82	73
Zaprežno vozilc	5	6	10	2	3	5	3	4	6	4
Ostala vozila	432	488	576	609	537	582	546	579	551	466
UKUPNO	23.929	26.384	29.044	31.817	29.407	26.764	28.542	30.695	27.678	26.729

Prometne nesreće s poginulim osobama

Vrsta vozila	2000.	2001.	2002.	2003.	2004.	2005.	2006.	2007.	2008.	2009.
Moped	23	26	21	32	16	14	13	22	30	17
Motocikl	47	42	60	59	70	81	78	102	101	86
Osobno vozilo	586	563	577	661	549	554	559	541	567	484
Autobus	22	28	15	14	16	18	13	16	21	12
Teretno vozilo	123	130	123	151	121	114	119	102	118	71
Kombinirano vc	10	14	10	5	7	3	7	10	3	5
Traktor	32	30	27	28	23	34	22	15	17	21
Bicikl	54	61	46	51	41	38	52	32	49	32
Tramvaj	3	6	7	2	1	2	1	1	-	3
Zaprežno vozilo	-	3	1	1	-	-	-	-	1	1
Ostala vozila	48	48	62	48	55	56	52	37	45	33
UKUPNO	948	951	949	1.052	899	914	916	878	952	765

Prometne nesreće s ozlijeđenim osobama

Vrsta vozila	2000.	2001.	2002.	2003.	2004.	2005.	2006.	2007.	2008.	2009.
Moped	1.062	1.046	1.287	1.521	1.363	1.282	1.341	1.578	1.483	1.315
Motocikl	851	948	1.138	1.582	1.514	1.500	1.665	1.956	1.932	1.797
Osobno vozilo	17.242	19.283	21.010	22.775	20.956	18.571	20.069	21.537	19.068	19.017
Autobus	264	343	321	315	329	318	331	310	292	247
Teretno vozilo	1.567	1.765	2.081	2.298	2.234	2.119	2.094	2.157	1.950	1.635
Kombinirano vc	158	161	187	180	181	135	101	117	87	72
Traktor	265	286	279	289	265	218	275	287	244	251
Bicikl	1.096	1.073	1.163	1.159	1.089	1.091	1.147	1.231	1.077	1.124
Tramvaj	87	85	106	84	92	85	106	98	82	70
Zaprežno vozilo	5	3	9	1	3	5	3	4	5	3
Ostala vozila	384	440	514	561	482	526	494	542	506	433
UKUPNO	22.981	25.433	28.095	30.765	28.508	25.850	27.626	29.817	26.726	25.964

XV. Uzroci prometnih nesreća (2000. - 2009.)

		Prometne nesreće										
Okolnosti		1999.	2000.	2001.	2002.	2003.	2004.	2005.	2006.	2007.	2008.	2009.
Pogreške vozača	Nepropisna brzina	3.625	3.552	3.629	2.895	2.817	2.171	1.737	1.941	2.138	1.939	2.028
	Brz.nepريم.uvjetima	18.706	19.534	21.616	22.463	22.179	19.386	15.245	13.992	14.591	12.327	12.225
	Vožnja na ned. udalj.	7.377	7.640	8.496	9.036	9.981	7.835	5.085	5.023	5.316	4.564	4.222
	Zakašnjelo uoč.opa.	1.052	1.005	937	823	838	597	486	548	620	515	459
	Neprop.pretjecanje	2.257	2.503	2.462	2.618	2.735	2.165	1.732	1.849	1.761	1.489	1.251
	Neprop.obilaženje	1.941	2.242	2.473	2.505	2.564	2.033	1.447	1.419	1.395	1.199	1.078
	Neprop.mimoilaženje	2.440	2.513	2.762	3.023	3.303	2.529	1.794	1.738	1.657	1.449	1.397
	Neprop.uklj.u promet	3.977	4.244	4.983	5.169	5.454	4.357	2.857	2.896	2.905	2.674	2.598
	Nepropisno skretanje	3.040	3.434	3.691	3.926	4.330	3.557	2.663	2.934	3.133	2.679	2.491
	Nepropisno okretanje	604	585	634	687	770	584	429	421	444	354	337
	Neprop.vožnja unazad	5.787	6.657	7.605	8.215	8.833	6.873	4.235	4.106	3.953	3.470	3.491
	Neprop.prestrojavanje	1.609	1.674	2.056	2.232	2.595	2.047	1.439	1.481	1.513	1.363	1.195
	Nepošť.predn.prolaza	7.468	7.954	8.569	8.950	9.539	7.868	6.182	6.563	7.162	6.147	6.081
	Nepropisno parkiranje	213	223	209	215	232	147	121	119	112	160	128
	Naglo uspor. kočenje	55	45	58	51	53	55	39	53	47	35	42
	Nepošť.svjettos.znaka	741	820	938	1.036	1.072	1.044	948	1.030	1.096	965	904
	Neosig.teret na vozilu	210	259	275	320	387	283	184	244	179	182	146
	Nemarno postu.s voz.	661	613	690	743	792	619	450	500	478	482	436
	Ostale pogreške voz.	4.332	4.924	6.552	7.642	9.151	8.191	6.930	7.031	7.823	7.594	7.302
	UKUPNO		66.095	70.421	78.635	82.549	87.625	72.341	54.003	53.888	56.323	49.587
Pogreške pješaka	Nepošť. svjetl. znaka	93	104	123	113	94	101	110	83	112	95	88
	Nekori.obiljež.pješ.pr.	211	222	253	235	223	199	197	216	216	155	188
	Nekorištenje pothod.	8	16	9	19	21	8	11	10	9	13	21
	Ostale pogreške pješ.	387	413	434	465	452	405	440	419	379	343	250
UKUPNO		699	755	819	832	790	713	758	728	716	606	547
Ostali uzroci	Neuoč.pojava opasn.	1.151	1.229	1.389	1.928	2.200	2.184	2.292	2.658	2.882	2.404	1.257
	Zbunjujuća prom. sig.	14	5	7	12	6	10	15	8	11	6	9
	Iznen. kvar na vozilu	255	271	239	291	316	255	197	168	148	94	95
	Ostalo	584	706	822	999	1.165	1.037	867	833	940	799	669
UKUPNO		2.004	2.211	2.457	3.230	3.687	3.486	3.371	3.667	3.981	3.303	2.030
SVEUKUPNO		68.798	73.387	81.911	86.611	92.102	76.540	58.132	58.283	61.020	53.496	50.388

Prometne nesreće s nastradalim osobama

Okolnosti	1999.	2000.	2001.	2002.	2003.	2004.	2005.	2006.	2007.	2008.	2009.
Nepropisna brzina	1.143	1.160	1.181	1.055	1.065	821	725	842	931	856	846
Brz.neprim.uvjetima	4.902	5.366	5.827	6.344	6.640	6.291	5.593	5.602	6.082	5.327	5.172
Vožnja na ned. udalj.	638	793	935	1.047	1.340	1.308	1.075	1.212	1.346	1.205	1.136
Zakašnjelo uoč.opa.	185	172	185	170	154	139	143	148	171	149	118
Neprop.pretjecanje	627	698	672	742	843	659	642	658	659	595	532
Neprop.obilaženje	184	214	199	235	233	189	181	206	184	167	123
Neprop.mimoilaženje	219	270	294	276	341	290	205	221	224	199	200
Neprop.uklj.u promet	471	503	602	712	812	712	669	773	735	730	764
Nepropisno skretanje	451	561	600	654	786	709	668	720	776	673	663
Nepropisno okretanje	56	71	75	79	103	99	73	72	96	71	77
Neprop.vožnja unazad	143	190	195	220	257	267	234	249	238	245	189
Neprop.prestrojavanje	93	94	108	128	165	193	152	178	189	161	159
Nepošť.predn.prolaza	1.666	1.906	2.057	2.313	2.472	2.303	2.137	2.430	2.723	2.448	2.469
Nepropisno parkiranje	19	12	14	8	8	8	6	13	9	8	10
Naglo uspor. kočenje	19	17	21	28	26	23	20	33	23	22	19
Nepošť.svjetlos.znaka	217	247	276	323	323	325	302	307	336	314	309
Neosig.teret na vozilu	11	9	8	18	24	17	12	14	15	16	15
Nemarno postu.s voz.	95	68	84	93	95	102	86	109	101	109	103
Ostale pogreške voz.	940	1.123	1.341	1.612	1.862	1.786	1.786	1.935	2.197	2.122	2.081
UKUPNO	12.079	13.474	14.674	16.057	17.549	16.241	14.709	15.722	17.035	15.417	14.985
Pogreške vozača											
Nepošť. svjetl. znaka	76	87	103	88	79	79	84	70	91	76	63
Nekori.obiljež.pješ.pr.	196	209	234	207	199	184	181	201	192	150	172
Nekorištenje pothod.	6	12	8	17	15	7	10	8	9	12	18
Ostale pogreške pješ.	349	368	391	409	401	363	404	383	344	317	220
UKUPNO	627	676	736	721	694	633	679	662	636	555	473
Pogreške pješaka											
Ostali uzroci											
Neuoč.pojava opasn.	81	84	66	93	94	95	114	134	135	115	98
Zbunjujuća prom. sig.	1	-	-	2	1	1	3	-	2	2	2
Iznen. kvar na vozilu	33	32	26	38	55	30	33	31	35	26	18
Ostalo	137	164	154	160	199	140	141	157	186	168	154
UKUPNO	252	280	246	293	349	266	291	322	358	311	272
SVEUKUPNO	12.958	14.430	15.656	17.071	18.592	17.140	15.679	16.706	18.029	16.283	15.730

Prometne nesreće s poginulim osobama

Okolnosti	1999.	2000.	2001.	2002.	2003.	2004.	2005.	2006.	2007.	2008.	2009.
Nepropisna brzina	61	66	52	56	57	33	47	54	43	50	47
Brz.nepريم.uvjetima	272	274	275	244	289	244	240	225	259	256	225
Vožnja na ned. udalj.	5	9	13	12	14	9	9	17	12	11	11
Zakašnjelo uoč.opa.	16	12	13	11	10	7	1	14	5	5	3
Neprop.pretjecanje	50	43	34	37	50	39	34	38	29	19	19
Neprop.obilaženje	11	4	6	3	3	8	5	8	6	3	2
Neprop.mimoilaženje	7	9	9	8	10	10	5	2	4	6	7
Neprop.uklj.u promet	10	5	3	8	9	12	10	9	6	12	10
Nepropisno skretanje	7	12	15	7	12	10	17	14	12	14	8
Nepropisno okretanje	2	-	2	2	4	3	-	2	1	3	3
Neprop.vožnja unazad	4	4	2	2	3	2	-	7	3	1	2
Neprop.prestrojavanje	2	1	-	1		2	1	1	2	6	4
Nepošt.predn.prolaza	40	40	29	38	43	40	39	37	37	43	33
Nepropisno parkiranje	-	-	-	-	-	-	-	-	1	-	-
Naglo uspor. kočenje	-	-	-	1	-	-	-	-	-	-	-
Nepošt.svjetlos.znaka	16	15	8	6	7	10	6	7	7	8	7
Neosig.teret na vozilu	-	-	-	-	1	-	-	-	-	1	-
Nemarno postu.s voz.	3	2	2	-	1	2	1	1	1	2	2
Ostale pogreške voz.	58	59	80	91	76	84	83	83	96	106	81
UKUPNO	564	555	543	527	589	515	498	519	524	546	464
Pogreške vozača											
Nepošt. svjetl. znaka	2	-	4	3	3	1	6	1	2	1	3
Nekori.obiljež.pješ.pr.	3	1	3	11	4	5	5	2	5	8	6
Nekorištenje pothod.	-	-	1	1	-	-	2	-	1	2	3
Ostale pogreške pješ.	10	10	18	17	22	8	10	17	11	14	8
UKUPNO	15	11	26	32	29	14	23	20	19	25	20
Pogreške pješaka											
Ostali uzroci											
Neuč.pojava opasn.	2	3	-	1	2	2	3	3	1	-	7
Zbunjujuća prom. sig.	-	-	-	-	-	-	-	-	-	1	1
Iznen. kvar na vozilu	2	2	-	2	3	3	2	-	1	-	-
Ostalo	6	7	8	9	10	6	4	9	3	13	1
UKUPNO	10	12	8	12	15	11	9	12	5	14	9
SVEUKUPNO	589	578	577	571	633	540	530	551	548	585	493

Prometne nesreće s ozlijeđenim osobama

Okolnosti	1999.	2000.	2001.	2002.	2003.	2004.	2005.	2006.	2007.	2008.	2009.
Nepropisna brzina	1.082	1.094	1.129	999	1.008	788	678	788	888	806	799
Brz.nepريم.uvjetima	4.630	5.092	5.552	6.100	6.351	6.047	5.353	5.377	5.823	5.071	4.947
Vožnja na ned. udalj.	633	784	922	1.035	1.326	1.299	1.066	1.195	1.334	1.194	1.125
Zakašnjelo uoč.opa.	169	160	172	159	144	132	142	134	166	144	115
Neprop.pretjecanje	577	655	638	705	793	620	608	620	630	576	513
Neprop.obilaženje	173	210	193	232	230	181	176	198	178	164	121
Neprop.mimoilaženje	212	261	285	268	331	280	200	219	220	193	193
Neprop.uklj.u promet	461	498	599	704	803	700	659	764	729	718	754
Nepropisno skretanje	444	549	585	647	774	699	651	706	764	659	655
Nepropisno okretanje	54	71	73	77	99	96	73	70	95	68	74
Neprop.vožnja unazad	139	186	193	218	254	265	234	242	235	244	187
Neprop.prestrojavanje	91	93	108	127	165	191	151	177	187	155	155
Nepošť.predn.prolaza	1.626	1.866	2.028	2.275	2.429	2.263	2.098	2.393	2.686	2.405	2.436
Nepropisno parkiranje	19	12	14	8	8	8	6	13	8	8	10
Naglo uspor. kočenje	19	17	21	27	26	23	20	33	23	22	19
Nepošť.svjetlos.znaka	201	232	268	317	316	315	296	300	329	306	302
Neosig.teret na vozilu	11	9	8	18	23	17	12	14	15	15	15
Nemarno postu.s voz.	92	66	82	93	94	100	85	108	100	107	101
Ostale pogreške voz.	882	1.064	1.261	1.521	1.786	1.702	1.703	1.852	2.101	2.016	2.000
UKUPNO	11.515	12.919	14.131	15.530	16.960	15.726	14.211	15.203	16.511	14.871	14.521
Pogreške vozača											
Nepošť. svjetl. znaka	74	87	99	85	76	78	78	69	89	75	60
Nekori.obiljež.pješ.pr.	193	208	231	196	195	179	176	199	187	142	166
Nekorištenje pothod.	6	12	7	16	15	7	8	8	8	10	15
Ostale pogreške pješ.	339	358	373	392	379	355	394	366	333	303	212
UKUPNO	612	665	710	689	665	619	656	642	617	530	453
Pogreške pješaka											
Ostali uzroci											
Neuoč.pojava opasn.	79	81	66	92	92	93	111	131	134	115	91
Zbunjujuća prom. sig.	1	-	-	2	1	1	3	-	2	1	1
Iznen. kvar na vozilu	31	30	26	36	52	27	31	31	34	26	18
Ostalo	131	157	146	151	189	134	137	148	183	155	153
UKUPNO	242	268	238	281	334	255	282	310	353	297	263
SVEUKUPNO	12.369	13.852	15.079	16.500	17.959	16.600	15.149	16.155	17.481	15.698	15.237

Poginule osobe u prometnim nesrećama

Okolnosti	1999.	2000.	2001.	2002.	2003.	2004.	2005.	2006.	2007.	2008.	2009.
Nepropisna brzina	66	73	57	58	64	39	49	58	46	50	52
Brz.nepريم.uvjetima	313	311	308	270	319	279	285	254	302	283	251
Vožnja na ned. udalj.	5	9	14	16	18	10	9	19	12	12	12
Zakašnjelo uoč.opa.	16	13	13	11	10	7	1	16	7	6	4
Neprop.pretjecanje	59	54	44	47	60	46	38	45	32	21	20
Neprop.obilaženje	11	4	6	3	3	8	5	8	6	3	2
Neprop.mimoilaženje	8	13	10	8	12	10	5	3	4	8	7
Neprop.uklj.u promet	12	5	4	8	9	14	10	9	6	12	10
Nepropisno skretanje	7	14	15	9	13	10	19	14	12	18	8
Nepropisno okretanje	2	0	2	2	4	3	0	4	1	4	4
Neprop.vožnja unazad	4	4	2	2	3	2	0	7	3	1	2
Neprop.prestrojavanje	2	1	-	1	-	2	1	1	2	7	4
Nepošt.predn.prolaza	42	45	31	42	45	43	44	40	40	48	33
Nepropisno parkiranje	-	-	-	-	-	-	-	-	1	-	-
Naglo uspor. kočenje	-	-	-	1	-	-	-	-	-	-	-
Nepošt.svjetlos.znaka	21	16	9	6	8	12	6	7	10	9	8
Neosig.teret na vozilu	-	-	-	-	1	-	-	-	-	1	-
Nemarno postu.s voz.	3	2	2	-	1	2	1	1	2	2	4
Ostale pogreške voz.	61	67	93	99	86	96	89	96	108	138	98
UKUPNO	632	631	610	583	656	583	562	582	594	623	519
Nepošt. svjetl. znaka	2	-	4	3	3	1	7	1	2	1	3
Nekori.obiljež.pješ.pr.	3	1	3	11	4	5	5	2	5	8	6
Nekorištenje pothod.	-	-	1	1	-	-	2	-	2	2	3
Ostale pogreške pješ.	10	10	19	17	22	8	10	17	11	14	8
UKUPNO	15	11	27	32	29	14	24	20	20	25	20
Neuoč.pojava opasn.	2	4	-	1	3	2	3	3	1	-	7
Zbunjujuća prom. sig.	-	-	-	-	-	-	-	-	-	2	1
Iznen. kvar na vozilu	3	2	-	2	3	3	4	-	1	-	-
Ostalo	10	7	10	9	10	6	4	9	3	14	1
UKUPNO	15	13	10	12	16	11	11	12	5	16	9
SVEUKUPNO	662	655	647	627	701	608	597	614	619	664	548

Teško ozlijeđene osobe u prometnim nesrećama

Okolnosti	1999.	2000.	2001.	2002.	2003.	2004.	2005.	2006.	2007.	2008.	2009.
Nepropisna brzina	412	417	418	300	338	269	254	241	279	282	257
Brz.nepريم.uvjetima	1.707	1.877	1.905	1.908	1.988	1.821	1.657	1.621	1.789	1.518	1.435
Vožnja na ned. udalj.	65	95	112	103	111	100	87	111	126	111	106
Zakašnjelo uoč.opa.	46	59	54	47	43	39	53	44	39	55	35
Neprop.pretjecanje	308	293	271	259	298	224	199	219	168	183	165
Neprop.obilaženje	38	53	52	73	60	62	37	48	48	37	29
Neprop.mimoilaženje	67	90	78	68	97	75	59	45	64	46	50
Neprop.uklj.u promet	138	104	141	124	153	134	139	140	138	138	150
Nepropisno skretanje	114	159	132	135	157	137	154	175	159	142	141
Nepropisno okretanje	16	22	27	24	27	19	16	20	22	11	27
Neprop.vožnja unazad	33	43	35	42	51	70	57	56	54	57	38
Neprop.prestrojavanje	25	23	17	19	24	27	31	24	38	23	28
Nepošť.predn.prolaza	430	441	453	444	498	450	448	485	508	455	475
Nepropisno parkiranje	7	4	1	3	1	-	1	6	1	1	1
Naglo uspor. kočenje	3	3	4	11	5	8	6	14	6	8	4
Nepošť.svjetlos.znaka	60	71	68	81	89	76	60	66	63	72	64
Neosig.teret na vozilu	3	2	4	5	6	3	3	6	4	4	3
Nemarno postu.s voz.	35	21	35	33	28	37	29	43	35	33	29
Ostale pogreške voz.	339	412	481	498	586	540	597	634	697	614	642
UKUPNO	3.846	4.189	4.288	4.177	4.560	4.091	3.887	3.998	4.238	3.790	3.679
Pogreške vozača											
Nepošť. svjetl. znaka	36	38	41	28	33	29	20	23	26	20	19
Nekori.obiljež.pješ.pr.	64	72	66	71	53	59	50	67	62	45	55
Nekorištenje pothod.	4	5	4	9	7	5	6	2	3	5	8
Ostale pogreške pješ.	137	130	130	129	121	137	127	128	124	102	57
UKUPNO	241	245	241	237	214	230	203	220	215	172	139
Pogreške pješaka											
Ostali uzroci											
Neuoč.pojava opasn.	32	13	13	14	11	22	27	29	24	15	25
Zbunjujuća prom. sig.	-	-	-	-	1	-	-	-	1	-	-
Iznen. kvar na vozilu	10	8	10	11	20	14	9	7	10	8	7
Ostalo	45	43	55	42	72	38	52	54	56	44	55
UKUPNO	87	64	78	67	104	74	88	90	91	67	87
SVEUKUPNO	4.174	4.498	4.607	4.481	4.878	4.395	4.178	4.308	4.544	4.029	3.905

Lakše ozlijeđene osobe u prometnim nesrećama

Okolnosti	1999.	2000.	2001.	2002.	2003.	2004.	2005.	2006.	2007.	2008.	2009.
Nepropisna brzina	1.264	1.278	1.322	1.171	1.192	931	772	954	1.036	910	906
Brz.nepريم.uvjetima	5.418	6.168	6.663	7.445	7.611	7.459	6.387	6.419	6.999	5.955	5.914
Vožnja na ned. udalj.	792	980	1.238	1.363	1.828	1.701	1.473	1.620	1.820	1.629	1.537
Zakašnjelo uoč.opa.	159	136	166	148	131	119	118	122	171	128	106
Neprop.pretjecanje	728	871	783	914	1.042	780	828	820	790	717	657
Neprop.obilaženje	164	190	179	217	206	166	180	176	163	156	125
Neprop.mimoilaženje	281	365	419	368	420	402	267	299	298	267	264
Neprop.uklj.u promet	473	562	620	815	911	791	713	846	814	800	885
Nepropisno skretanje	479	590	671	745	856	801	720	767	894	763	733
Nepropisno okretanje	74	90	80	91	117	110	79	80	116	82	93
Neprop.vožnja unazad	116	161	162	186	223	214	191	202	204	207	165
Neprop.prestrojavanje	108	102	141	160	186	220	175	209	199	191	186
Nepošť.predn.prolaza	1.994	2.303	2.575	2.891	3.216	3.059	2.749	3.105	3.415	3.173	3.248
Nepropisno parkiranje	18	14	14	8	14	11	7	7	8	7	15
Naglo uspor. kočenje	19	18	25	22	25	20	16	30	21	21	18
Nepošť.svjetlos.znaka	261	322	350	445	462	471	390	399	476	434	433
Neosig.teret na vozilu	13	12	6	16	20	18	12	8	12	14	17
Nemarno postu.s voz.	82	55	69	87	87	90	79	81	93	95	93
Ostale pogreške voz.	846	1.079	1.299	1.585	1.898	1.834	1.700	1.933	2.219	2.131	2.051
UKUPNO	13.289	15.296	16.782	18.677	20.445	19.197	16.856	18.077	19.748	17.680	17.446
Pogreške vozača											
Nepošť. svjetl. znaka	45	54	63	69	49	53	72	64	80	60	50
Nekori.obiljež.pješ.pr.	138	141	177	136	147	132	133	143	134	103	120
Nekorištenje pothod.	3	7	4	9	8	2	2	6	6	6	7
Ostale pogreške pješ.	211	239	255	278	274	237	283	255	230	224	163
UKUPNO	397	441	499	492	478	424	490	468	450	393	340
Pogreške pješaka											
Ostali uzroci											
Neuoč.pojava opasn.	87	83	65	95	104	100	103	135	147	120	75
Zbunjujuća prom. sig.	1	-	-	5	-	1	3	-	2	1	2
Iznen. kvar na vozilu	41	45	33	47	77	33	42	35	37	35	19
Ostalo	114	138	107	126	171	121	101	113	164	137	136
UKUPNO	243	266	205	273	352	255	249	283	350	293	232
SVEUKUPNO	13.929	16.003	17.486	19.442	21.275	19.876	17.595	18.828	20.548	18.366	18.018

XVI. Nastradale osobe prema svojstvu (2000. - 2009.)

Poginule osobe u prometnim nesrećama

Svojtvo	2000.	2001.	2002.	2003.	2004.	2005.	2006.	2007.	2008.	2009.
Vozači	363	335	339	391	328	334	345	337	373	305
Putnici	185	170	136	178	164	162	143	158	154	140
Pješaci	107	142	152	132	115	101	126	124	136	103
Ostali	-	-	-	-	1	-	-	-	1	-
UKUPNO	655	647	627	701	608	597	614	619	664	548

Teško ozlijeđene osobe u prometnim nesrećama

Svojtvo	2000.	2001.	2002.	2003.	2004.	2005.	2006.	2007.	2008.	2009.
Vozači	2.336	2.330	2.356	2.700	2.383	2.277	2.459	2.659	2.407	2.366
Putnici	1.304	1.445	1.313	1.378	1.198	1.125	1.097	1.138	941	921
Pješaci	854	828	812	800	812	773	751	745	676	618
Ostali	4	4	-	-	2	3	1	2	5	-
UKUPNO	4.498	4.607	4.481	4.878	4.395	4.178	4.308	4.544	4.029	3.905

Lakše ozlijeđene osobe u prometnim nesrećama

Svojtvo	2000.	2001.	2002.	2003.	2004.	2005.	2006.	2007.	2008.	2009.
Vozači	8.339	9.366	10.820	12.165	11.388	10.031	10.922	12.220	11.023	10.891
Putnici	6.018	6.327	6.858	7.355	6.846	5.887	6.173	6.615	5.764	5.691
Pješaci	1.636	1.786	1.759	1.753	1.636	1.677	1.726	1.706	1.575	1.432
Ostali	10	7	5	2	6	-	7	7	4	4
UKUPNO	16.003	17.486	19.442	21.275	19.876	17.595	18.828	20.548	18.366	18.018

XVII. Dobna struktura nastradalih osoba (2000. - 2009.)

Poginule osobe u prometnim nesrećama

Dob	2000.	2001.	2002.	2003.	2004.	2005.	2006.	2007.	2008.	2009.
Nepoznato	1	-	1	-	-	-	-	-	-	-
do 6 godina	14	11	3	16	16	10	13	13	8	12
od 7-13 godina	13	16	13	13	13	8	13	12	9	9
od 14-17 godina	31	30	24	36	34	27	22	18	19	21
od 18-24 godina	135	117	137	132	118	110	117	135	130	102
od 25-34 godina	117	106	106	120	120	108	98	117	120	99
od 35-44 godina	111	93	83	86	87	91	70	76	100	55
od 45-54 godina	82	90	92	97	68	90	101	92	88	71
od 55-64 godina	50	64	61	72	60	57	66	45	85	63
više od 65 godine	101	120	107	129	92	96	114	111	105	116
UKUPNO	655	647	627	701	608	597	614	619	664	548

Teško ozlijeđene osobe u prometnim nesrećama

Dob	2000.	2001.	2002.	2003.	2004.	2005.	2006.	2007.	2008.	2009.
Nepoznato	4	-	-	-	-	1	-	1	-	2
do 6 godina	135	119	104	103	95	79	98	73	65	51
od 7-13 godina	260	247	232	224	202	226	194	201	152	177
od 14-17 godina	369	367	336	343	290	275	288	293	251	256
od 18-24 godina	976	1.004	1.024	1.145	985	911	916	972	881	736
od 25-34 godina	790	789	794	932	787	751	771	889	752	722
od 35-44 godina	642	653	623	695	616	549	617	638	553	583
od 45-54 godina	530	585	552	583	560	522	561	593	522	511
od 55-64 godina	359	393	375	363	350	383	397	424	385	387
više od 65 godine	433	450	441	490	510	481	466	460	468	480
UKUPNO	4.498	4.607	4.481	4.878	4.395	4.178	4.308	4.544	4.029	3.905

Lakše ozlijeđene osobe u prometnim nesrećama

Dob	2000.	2001.	2002.	2003.	2004.	2005.	2006.	2007.	2008.	2009.
Nepoznato	5	-	-	2	-	-	2	2	-	6
do 6 godina	531	566	629	588	538	507	562	566	476	470
od 7-13 godina	848	946	903	921	894	937	919	935	892	833
od 14-17 godina	1.291	1.206	1.240	1.354	1.225	1.092	1.073	1.201	1.040	991
od 18-24 godine	4.341	4.624	5.212	5.900	5.198	4.340	4.751	5.213	4.547	4.230
od 25-34 godine	3.462	3.733	4.355	4.864	4.647	4.143	4.304	4.675	4.141	4.211
od 35-44 godine	2.366	2.728	3.059	3.246	3.126	2.746	2.845	3.104	2.753	2.739
od 45-54 godine	1.544	1.917	2.139	2.304	2.250	1.966	2.203	2.489	2.286	2.245
od 55-64 godine	839	951	1.017	1.123	1.086	1.056	1.176	1.297	1.240	1.290
više od 65 godina	776	815	888	973	912	808	993	1.066	991	1.003
UKUPNO	16.003	17.486	19.442	21.275	19.876	17.595	18.828	20.548	18.366	18.018

XVIII. Dobna struktura nastradalih pješaka (2000. - 2009.)

Poginule osobe u prometnim nesrećama

Dob	2000.	2001.	2002.	2003.	2004.	2005.	2006.	2007.	2008.	2009.
Nepoznato	-	-	-	-	-	-	-	-	1	-
do 6 godina	6	5	1	4	5	4	6	3	1	5
od 7-13 godina	6	8	4	3	8	2	7	5	4	2
od 14-17 godina	4	7	5	6	3	3	4	1	2	4
od 18-24 godina	8	9	12	7	7	3	2	5	6	1
od 25-34 godina	2	7	10	10	10	7	3	7	11	3
od 35-44 godina	10	16	13	8	4	9	11	11	12	1
od 45-54 godina	17	14	18	14	12	16	19	20	19	10
od 55-64 godina	13	16	16	14	21	10	18	11	22	14
više od 65 godine	41	60	73	66	45	47	56	60	59	63
UKUPNO	107	142	152	132	115	101	126	124	136	103

Teško ozlijeđene osobe u prometnim nesrećama

Dob	2000.	2001.	2002.	2003.	2004.	2005.	2006.	2007.	2008.	2009.
Nepoznato	-	-	-	-	-	-	-	-	1	-
do 6 godina	76	71	54	59	52	44	53	34	35	22
od 7-13 godina	127	105	119	103	115	118	95	101	87	79
od 14-17 godina	50	53	48	43	34	39	47	42	40	38
od 18-24 godina	57	70	60	62	51	57	54	51	51	37
od 25-34 godina	56	53	46	38	44	43	47	50	39	34
od 35-44 godina	71	52	55	60	58	50	55	61	49	54
od 45-54 godina	91	95	96	82	89	88	82	95	79	49
od 55-64 godina	108	104	97	107	96	99	95	91	86	79
više od 65 godine	218	225	235	246	273	235	223	220	210	226
UKUPNO	854	828	810	800	812	773	751	746	676	618

Lakše ozlijeđene osobe u prometnim nesrećama

Dob	2000.	2001.	2002.	2003.	2004.	2005.	2006.	2007.	2008.	2009.
Nepoznato	3	2	2	-	1	-	-	-	2	-
do 6 godina	174	184	183	177	139	130	155	123	118	103
od 7-13 godina	313	371	346	332	295	328	331	301	298	254
od 14-17 godina	154	196	163	154	134	168	162	176	172	172
od 18-24 godine	187	190	165	208	189	170	171	196	168	167
od 25-34 godine	147	149	151	138	141	155	151	157	135	125
od 35-44 godine	137	133	153	136	150	159	144	128	120	121
od 45-54 godine	151	179	192	182	185	176	175	181	150	142
od 55-64 godine	117	133	158	153	139	148	150	161	160	137
više od 65 godina	255	253	252	275	265	243	287	283	252	211
UKUPNO	1.638	1.790	1.765	1.755	1.638	1.677	1.726	1.706	1.575	1.432

XIX. Dobna struktura nastradalih vozača (2000.- 2009.)

Poginule osobe u prometnim nesrećama

Dob	2000.	2001.	2002.	2003.	2004.	2005.	2006.	2007.	2008.	2009.
Nepoznato	1	-	1	1	-	-	-	-	-	-
do 6 godina	3	1	1	2	1	-	-	-	-	-
od 7-13 godina	2	2	3	1	2	1	2	1	1	-
od 14-17 godina	11	9	10	14	18	9	6	7	9	7
od 18-24 godina	77	61	76	73	61	70	80	73	85	73
od 25-34 godina	82	73	77	82	80	77	70	85	87	70
od 35-44 godina	75	61	58	60	62	60	48	52	73	40
od 45-54 godina	51	53	57	65	47	52	60	57	49	44
od 55-64 godina	23	34	31	42	27	34	35	28	41	37
više od 65 godine	38	41	25	51	30	31	44	34	28	34
UKUPNO	363	335	339	391	328	334	345	337	373	305

Teško ozlijeđene osobe u prometnim nesrećama

Dob	2000.	2001.	2002.	2003.	2004.	2005.	2006.	2007.	2008.	2009.
Nepoznato	1	-	1	1	-	-	-	-	-	1
do 6 godina	15	6	10	9	14	3	6	6	1	5
od 7-13 godina	58	66	42	58	56	57	46	40	22	52
od 14-17 godina	170	150	139	140	183	114	127	137	113	106
od 18-24 godina	528	548	586	685	574	544	562	627	565	471
od 25-34 godina	528	511	570	641	522	531	575	644	568	541
od 35-44 godina	412	419	400	495	408	387	432	458	405	431
od 45-54 godina	303	307	314	338	335	308	361	357	347	354
od 55-64 godina	180	186	172	180	151	189	202	228	213	231
više od 65 godine	146	137	127	154	140	144	150	162	173	174
UKUPNO	2.341	2.330	2.361	2.701	2.383	2.277	2.461	2.659	2.407	2.366

Lakše ozlijeđene osobe u prometnim nesrećama

Dob	2000.	2001.	2002.	2003.	2004.	2005.	2006.	2007.	2008.	2009.
Nepoznato	2	4	1	1	2	2	1	2	2	2
do 6 godina	32	19	24	21	36	19	22	15	15	17
od 7-13 godina	141	140	137	132	154	142	148	120	133	132
od 14-17 godina	438	380	426	475	734	346	328	389	341	298
od 18-24 godine	2.308	2.653	3.004	3.504	3.203	2.645	2.875	3.216	2.842	2.586
od 25-34 godine	2.285	2.492	2.964	3.380	3.029	2.891	3.086	3.411	3.007	3.068
od 35-44 godine	1.540	1.799	2.080	2.236	2.070	1.883	1.957	2.216	2.025	1.986
od 45-54 godine	880	1.124	1.301	1.409	1.282	1.207	1.402	1.635	1.504	1.520
od 55-64 godine	427	467	524	601	535	573	690	735	707	788
više od 65 godina	288	293	366	417	346	323	414	481	447	494
UKUPNO	8.341	9.371	10.827	12.176	11.391	10.031	10.923	12.220	11.023	10.891

XX. Dobna struktura nastradalih vozača bicikla (2000. - 2009.)

Poginule osobe u prometnim nesrećama

Dob	2000.	2001.	2002.	2003.	2004.	2005.	2006.	2007.	2008.	2009.
Nepoznato	-	-	-	-	-	-	-	-	-	-
do 6 godina	2	1	-	-	1	-	-	-	-	-
od 7-13 godina	2	2	2	1	1	1	2	-	-	-
od 14-17 godina	3	3	1	3	2	1	2	2	1	1
od 18-24 godina	5	3	-	-	1	-	-	1	4	1
od 25-34 godina	2	2	4	1	2	-	2	1	3	-
od 35-44 godina	5	6	5	5	3	7	5	2	4	-
od 45-54 godina	7	9	8	11	8	5	12	5	10	4
od 55-64 godina	6	14	7	9	10	10	7	3	11	9
više od 65 godine	19	16	13	18	8	10	20	14	14	13
UKUPNO	51	56	40	48	36	34	50	28	47	28

Teško ozlijeđene osobe u prometnim nesrećama

Dob	2000.	2001.	2002.	2003.	2004.	2005.	2006.	2007.	2008.	2009.
Nepoznato	-	-	-	-	-	-	-	-	-	-
do 6 godina	13	6	10	9	9	3	6	6	1	4
od 7-13 godina	53	57	36	44	37	43	35	30	16	41
od 14-17 godina	33	23	27	17	15	19	22	33	17	21
od 18-24 godina	17	17	15	14	12	26	20	24	16	18
od 25-34 godina	27	15	23	30	24	15	23	24	21	21
od 35-44 godina	29	28	35	50	37	39	30	36	34	37
od 45-54 godina	48	44	51	48	55	57	57	51	43	37
od 55-64 godina	49	60	54	46	43	46	47	65	49	53
više od 65 godine	65	65	66	61	69	55	60	74	68	56
UKUPNO	334	315	317	319	301	303	300	343	265	288

Lakše ozlijeđene osobe u prometnim nesrećama

Dob	2000.	2001.	2002.	2003.	2004.	2005.	2006.	2007.	2008.	2009.
Nepoznato	1	-	-	-	-	-	-	1	-	-
do 6 godina	28	16	21	19	15	18	22	15	12	14
od 7-13 godina	125	121	120	118	104	125	134	102	108	113
od 14-17 godina	78	64	66	71	58	73	79	75	77	78
od 18-24 godina	77	73	88	82	64	57	68	88	80	69
od 25-34 godina	80	54	66	91	76	71	69	92	79	89
od 35-44 godina	68	86	99	82	94	77	81	76	71	71
od 45-54 godina	67	86	110	101	87	102	117	128	113	105
od 55-64 godina	72	74	80	87	84	83	86	93	98	88
više od 65 godine	99	94	110	106	108	83	95	123	97	118
UKUPNO	695	668	760	757	690	689	751	793	735	745

XXI. Dobna struktura nastradalih vozača i putnika mopeda (2000. - 2009.)

Vozači

Poginule osobe u prometnim nesrećama

Dob	2000.	2001.	2002.	2003.	2004.	2005.	2006.	2007.	2008.	2009.
Nepoznato	-	-	-	-	-	-	-	-	-	-
do 6 godina	-	-	-	-	-	-	-	-	-	-
od 7-13 godina	-	-	-	-	-	-	-	1	1	-
od 14-17 godina	4	-	4	5	1	3	-	3	4	-
od 18-24 godina	3	2	6	6	2	-	2	3	4	2
od 25-34 godina	1	2	1	3	2	-	3	-	4	3
od 35-44 godina	3	3	1	1	-	2	-	2	5	4
od 45-54 godina	4	3	2	2	1	1	1	8	2	-
od 55-64 godina	1	2	5	6	2	1	2	2	2	2
više od 65 godine	2	4	1	5	4	3	5	-	1	4
UKUPNO	18	16	20	28	12	10	13	19	23	15

Teško ozlijeđene osobe u prometnim nesrećama

Dob	2000.	2001.	2002.	2003.	2004.	2005.	2006.	2007.	2008.	2009.
Nepoznato	1	-	-	-	-	-	-	-	-	-
do 6 godina	-	-	-	-	-	-	-	-	-	1
od 7-13 godina	3	6	5	12	8	11	8	8	5	6
od 14-17 godina	77	67	61	58	56	44	53	39	39	44
od 18-24 godina	58	60	80	85	86	79	76	71	74	53
od 25-34 godina	35	37	44	57	53	49	49	69	66	72
od 35-44 godina	33	28	44	53	41	34	54	62	56	49
od 45-54 godina	24	14	27	35	37	33	52	55	59	50
od 55-64 godina	12	28	17	22	13	24	33	30	28	31
više od 65 godine	11	18	9	12	22	15	16	12	19	26
UKUPNO	254	258	287	334	316	289	341	346	346	332

Lakše ozlijeđene osobe u prometnim nesrećama

Dob	2000.	2001.	2002.	2003.	2004.	2005.	2006.	2007.	2008.	2009.
Nepoznato	1	2	-	-	1	-	-	-	1	-
do 6 godina	-	-	-	-	-	-	-	-	1	-
od 7-13 godina	7	11	10	8	14	12	14	9	21	12
od 14-17 godina	198	184	204	251	218	162	144	172	135	101
od 18-24 godina	174	189	261	331	276	279	228	318	298	209
od 25-34 godina	119	103	159	200	171	179	186	227	197	200
od 35-44 godina	63	76	78	108	87	85	105	157	121	138
od 45-54 godina	43	43	49	70	69	63	83	91	135	100
od 55-64 godina	33	27	28	23	30	34	37	53	49	59
više od 65 godine	26	22	26	36	33	26	46	29	32	27
UKUPNO	664	657	815	1.027	899	840	843	1.056	990	846

Putnici

Poginule osobe u prometnim nesrećama

Dob	2000.	2001.	2002.	2003.	2004.	2005.	2006.	2007.	2008.	2009.
Nepoznato	-	-	-	-	-	-	-	-	-	-
do 6 godina	-	-	-	-	-	-	-	-	-	-
od 7-13 godina	-	-	-	-	-	-	-	-	-	-
od 14-17 godina	1	1	-	-	1	2	-	-	2	-
od 18-24 godina	-	1	-	-	1	1	-	1	2	-
od 25-34 godina	-	-	-	-	-	-	-	-	-	-
od 35-44 godina	1	1	-	-	-	-	-	-	-	-
od 45-54 godina	-	-	-	-	-	-	-	-	-	-
od 55-64 godina	-	-	-	-	-	-	-	-	-	-
više od 65 godine	-	-	-	-	-	-	-	-	-	-
UKUPNO	2	3	0	0	2	3	0	1	4	0

Teško ozlijeđene osobe u prometnim nesrećama

Dob	2000.	2001.	2002.	2003.	2004.	2005.	2006.	2007.	2008.	2009.
Nepoznato	-	-	-	-	-	-	-	-	-	-
do 6 godina	-	2	-	-	1	1	1	1	2	-
od 7-13 godina	3	4	4	2	6	5	2	3	3	2
od 14-17 godina	16	19	22	13	20	13	9	17	16	11
od 18-24 godina	1	7	14	17	13	14	13	11	15	8
od 25-34 godina	3	3	2	-	5	3	1	3	6	2
od 35-44 godina	1	-	2	2	2	1	1	-	1	1
od 45-54 godina	1	1	1	-	2	-	1	1	4	-
od 55-64 godina	1	1	-	-	1	-	-	-	1	1
više od 65 godine	-	1	1	-	-	-	-	-	-	-
UKUPNO	26	38	46	34	50	37	28	36	48	25

Lakše ozlijeđene osobe u prometnim nesrećama

Dob	2000.	2001.	2002.	2003.	2004.	2005.	2006.	2007.	2008.	2009.
Nepoznato	-	1	-	-	-	-	-	-	-	-
do 6 godina	7	2	4	2	4	2	6	2	2	2
od 7-13 godina	14	8	7	9	11	12	9	9	18	6
od 14-17 godina	75	54	70	76	69	32	37	45	37	28
od 18-24 godina	36	39	69	78	65	46	47	49	51	32
od 25-34 godina	17	9	14	20	13	22	12	24	14	17
od 35-44 godina	5	3	8	9	4	10	5	14	7	12
od 45-54 godina	1	1	2	5	7	4	1	8	4	2
od 55-64 godina	-	-	3	4	2	-	4	-	2	3
više od 65 godine	2	-	1	1	1	1	2	-	-	-
UKUPNO	157	117	178	204	176	129	123	151	135	102

XXII. Dobna struktura nastradalih vozača i putnika motocikla (2000. - 2009.)

Vozači

Poginule osobe u prometnim nesrećama

Dob	2000.	2001.	2002.	2003.	2004.	2005.	2006.	2007.	2008.	2009.
Nepoznato	-	-	-	-	-	-	-	-	-	-
do 6 godina	-	-	-	-	-	-	-	-	-	-
od 7-13 godina	-	-	-	-	-	-	-	-	-	-
od 14-17 godina	2	4	4	2	6	4	2	2	3	1
od 18-24 godina	12	10	19	15	14	25	27	23	27	24
od 25-34 godina	12	8	16	18	20	25	21	37	36	28
od 35-44 godina	6	4	6	4	10	14	9	14	20	10
od 45-54 godina	-	3	2	3	2	7	2	8	4	4
od 55-64 godina	1	1	-	2	-	-	2	2	-	3
više od 65 godine	-	1	-	-	-	-	-	1	-	-
UKUPNO	33	31	47	44	52	75	63	87	90	70

Teško ozlijeđene osobe u prometnim nesrećama

Dob	2000.	2001.	2002.	2003.	2004.	2005.	2006.	2007.	2008.	2009.
Nepoznato	1	-	-	-	-	-	-	-	-	1
do 6 godina	-	-	-	-	-	-	-	-	-	-
od 7-13 godina	-	1	-	2	-	1	-	1	-	5
od 14-17 godina	36	44	35	42	39	43	42	51	52	32
od 18-24 godina	77	109	113	142	160	145	146	186	188	148
od 25-34 godina	69	76	104	154	159	157	188	220	187	204
od 35-44 godina	31	40	53	73	73	93	95	117	103	124
od 45-54 godina	11	19	15	40	31	32	48	54	73	63
od 55-64 godina	7	4	10	14	10	10	17	15	25	19
više od 65 godine	2	3	2	5	3	2	2	4	6	4
UKUPNO	234	296	332	472	475	483	538	648	634	600

Lakše ozlijeđene osobe u prometnim nesrećama

Dob	2000.	2001.	2002.	2003.	2004.	2005.	2006.	2007.	2008.	2009.
Nepoznato	1	1	-	-	1	1	-	1	-	-
do 6 godina	-	-	-	-	-	-	-	-	-	-
od 7-13 godina	5	-	2	-	3	1	-	2	-	-
od 14-17 godina	90	80	97	92	88	63	67	100	93	85
od 18-24 godina	157	195	235	329	304	300	319	358	337	283
od 25-34 godina	154	144	209	327	294	287	326	367	372	351
od 35-44 godina	69	67	92	126	120	133	152	200	201	193
od 45-54 godina	18	28	30	42	54	47	70	73	85	82
od 55-64 godina	7	8	8	13	14	9	17	31	24	40
više od 65 godine	2	4	1	4	8	3	4	5	10	8
UKUPNO	503	527	674	933	886	844	955	1.137	1.122	1.042

Putnici

Poginule osobe u prometnim nesrećama

Dob	2000.	2001.	2002.	2003.	2004.	2005.	2006.	2007.	2008.	2009.
Nepoznato	-	-	-	-	-	-	-	-	-	-
do 6 godina	-	-	-	-	-	-	-	-	-	-
od 7-13 godina	-	-	1	-	-	-	-	-	-	-
od 14-17 godina	2	2	1	1	3	2	2	2	-	-
od 18-24 godina	2	3	3	3	4	5	1	2	7	7
od 25-34 godina	2	-	5	3	3	-	2	4	1	4
od 35-44 godina	2	-	-	2	1	-	-	1	1	-
od 45-54 godina	-	-	-	-	-	-	-	-	-	-
od 55-64 godina	-	-	1	-	-	-	-	-	1	-
više od 65 godine	1	-	-	-	-	-	-	-	-	-
UKUPNO	9	5	11	9	11	7	5	9	10	11

Teško ozlijeđene osobe u prometnim nesrećama

Dob	2000.	2001.	2002.	2003.	2004.	2005.	2006.	2007.	2008.	2009.
Nepoznato	-	-	-	-	-	-	-	-	-	1
do 6 godina	1	-	-	-	-	-	-	-	-	-
od 7-13 godina	-	2	1	1	5	-	3	2	3	1
od 14-17 godina	15	25	20	19	14	15	15	19	18	16
od 18-24 godina	28	32	29	25	49	39	40	37	39	33
od 25-34 godina	9	8	10	25	19	15	15	18	19	11
od 35-44 godina	4	3	9	7	3	10	5	6	10	6
od 45-54 godina	-	1	1	3	3	3	5	3	6	8
od 55-64 godina	-	-	1	-	-	1	2	-	4	1
više od 65 godine	-	-	-	-	1	-	1	-	-	2
UKUPNO	57	71	71	80	94	83	86	85	99	79

Lakše ozlijeđene osobe u prometnim nesrećama

Dob	2000.	2001.	2002.	2003.	2004.	2005.	2006.	2007.	2008.	2009.
Nepoznato	1	-	-	-	1	-	-	-	-	-
do 6 godina	-	1	1	2	1	2	1	3	2	1
od 7-13 godina	3	2	4	12	8	6	3	8	6	2
od 14-17 godina	42	34	35	41	43	32	31	54	40	25
od 18-24 godina	58	58	80	114	86	70	88	92	78	68
od 25-34 godina	25	29	40	52	47	47	45	51	51	50
od 35-44 godina	3	12	11	12	21	13	17	21	17	12
od 45-54 godina	2	3	4	7	8	6	2	8	9	19
od 55-64 godina	-	1	-	5	4	1	2	5	4	3
više od 65 godine	-	1	-	-	-	-	-	-	-	1
UKUPNO	134	141	175	245	219	177	189	242	207	181

XXIII. Dobna struktura nastradalih vozača i putnika osobnih vozila (2000. - 2009.)

Vozači

Poginule osobe u prometnim nesrećama

Dob	2000.	2001.	2002.	2003.	2004.	2005.	2006.	2007.	2008.	2009.
Nepoznato	1	-	-	1	-	-	-	-	-	-
do 6 godina	-	-	-	-	-	-	-	-	-	-
od 7-13 godina	-	-	1	-	-	-	-	-	-	-
od 14-17 godina	2	2	1	4	1	1	1	-	1	4
od 18-24 godina	52	42	46	48	41	43	50	46	47	46
od 25-34 godina	66	55	53	55	49	44	40	41	41	35
od 35-44 godina	57	42	39	44	48	34	30	29	37	24
od 45-54 godina	33	33	35	38	29	34	37	35	32	31
od 55-64 godina	12	9	15	23	11	17	19	16	24	15
više od 65 godine	7	11	6	22	17	13	14	13	8	16
UKUPNO	230	194	196	235	196	186	191	180	190	171

Teško ozlijeđene osobe u prometnim nesrećama

Dob	2000.	2001.	2002.	2003.	2004.	2005.	2006.	2007.	2008.	2009.
Nepoznato	1	-	-	-	-	-	-	-	-	-
do 6 godina	2	-	-	-	-	-	-	-	-	-
od 7-13 godina	2	1	-	-	-	2	1	1	1	-
od 14-17 godina	22	16	12	21	13	6	9	14	5	9
od 18-24 godina	358	347	360	421	301	275	307	336	273	240
od 25-34 godina	358	352	377	373	291	285	292	300	275	226
od 35-44 godina	288	280	238	285	241	199	229	219	188	201
od 45-54 godina	192	196	181	189	197	156	178	175	146	169
od 55-64 godina	91	82	75	87	72	93	85	105	95	115
više od 65 godine	45	34	37	62	47	58	58	58	67	71
UKUPNO	1.359	1.308	1.280	1.438	1.162	1.074	1.159	1.208	1.050	1.031

Lakše ozlijeđene osobe u prometnim nesrećama

Dob	2000.	2001.	2002.	2003.	2004.	2005.	2006.	2007.	2008.	2009.
Nepoznato	-	-	1	1	1	1	1	-	1	2
do 6 godina	4	2	3	2	3	1	-	-	2	3
od 7-13 godina	2	7	5	4	5	4	-	4	6	4
od 14-17 godina	66	50	54	55	57	45	35	35	33	28
od 18-24 godina	1.816	2.103	2.286	2.622	2.347	1.892	2.136	2.330	2.022	1.962
od 25-34 godina	1.815	2.060	2.360	2.568	2.497	2.156	2.337	2.516	2.175	2.259
od 35-44 godina	1.219	1.456	1.664	1.755	1.678	1.448	1.476	1.641	1.506	1.474
od 45-54 godina	677	862	992	1.071	1.040	906	1.016	1.209	1.072	1.125
od 55-64 godina	284	321	368	426	406	410	499	509	479	553
više od 65 godine	132	141	197	249	202	193	243	290	269	305
UKUPNO	6.015	7.002	7.930	8.753	8.236	7.056	7.743	8.534	7.565	7.715

Putnici

Poginule osobe u prometnim nesrećama

Dob	2000.	2001.	2002.	2003.	2004.	2005.	2006.	2007.	2008.	2009.
Nepoznato	-	-	-	2	-	-	-	-	-	-
do 6 godina	4	4	1	7	10	6	6	10	7	7
od 7-13 godina	5	5	5	9	4	5	4	5	4	6
od 14-17 godina	11	10	8	15	15	10	8	8	5	10
od 18-24 godina	46	43	44	47	45	30	31	49	30	20
od 25-34 godina	31	25	14	22	21	23	22	20	18	21
od 35-44 godina	19	12	10	12	15	18	9	10	13	12
od 45-54 godina	13	20	10	14	8	18	13	12	15	14
od 55-64 godina	12	12	9	13	11	11	8	5	10	8
više od 65 godine	17	17	10	12	10	15	14	10	11	15
UKUPNO	158	148	111	153	139	136	115	129	113	113

Teško ozlijeđene osobe u prometnim nesrećama

Dob	2000.	2001.	2002.	2003.	2004.	2005.	2006.	2007.	2008.	2009.
Nepoznato	-	1	-	-	-	1	-	-	-	-
do 6 godina	41	33	36	32	32	29	36	31	24	21
od 7-13 godina	63	65	60	53	30	42	46	41	34	39
od 14-17 godina	113	109	101	124	91	87	80	73	60	78
od 18-24 godina	351	328	320	349	289	242	240	231	204	179
od 25-34 godina	184	192	153	205	159	147	116	159	113	128
od 35-44 godina	137	161	140	108	120	87	109	99	75	84
od 45-54 godina	121	155	121	132	101	92	90	123	68	82
od 55-64 godina	61	78	89	67	80	76	75	88	69	59
više od 65 godine	60	65	63	71	59	70	79	58	69	67
UKUPNO	1.131	1.187	1.083	1.141	961	873	871	903	716	737

Lakše ozlijeđene osobe u prometnim nesrećama

Dob	2000.	2001.	2002.	2003.	2004.	2005.	2006.	2007.	2008.	2009.
Nepoznato	8	4	5	1	3	-	1	-	4	1
do 6 godina	299	344	402	364	356	331	357	408	328	329
od 7-13 godina	356	389	382	406	421	393	407	471	414	413
od 14-17 godina	543	500	517	560	476	466	484	484	425	422
od 18-24 godina	1.680	1.613	1.785	1.892	1.649	1.328	1.483	1.545	1.330	1.312
od 25-34 godina	907	981	1.109	1.175	1.103	945	924	962	839	871
od 35-44 godina	603	691	724	780	704	606	640	659	514	546
od 45-54 godina	447	536	569	613	580	491	546	585	536	504
od 55-64 godina	243	296	289	326	303	288	288	348	304	304
više od 65 godine	182	215	213	233	207	187	221	240	222	243
UKUPNO	5.268	5.569	5.995	6.350	5.802	5.035	5.351	5.702	4.916	4.945

XXIV. Dobna struktura nastradalih vozača i putnika autobusa (2000. - 2009.)

Vozači

Poginule osobe u prometnim nesrećama

Dob	2000.	2001.	2002.	2003.	2004.	2005.	2006.	2007.	2008.	2009.
Nepoznato	-	-	-	-	-	-	-	-	-	-
do 6 godina	-	-	-	-	-	-	-	-	-	-
od 7-13 godina	-	-	-	-	-	-	-	-	-	-
od 14-17 godina	-	-	-	-	-	-	-	-	-	-
od 18-24 godina	-	-	-	-	-	-	-	-	-	-
od 25-34 godina	-	-	-	-	-	-	-	-	-	-
od 35-44 godina	-	-	-	-	-	-	-	-	-	-
od 45-54 godina	-	-	-	-	-	-	-	-	-	-
od 55-64 godina	-	-	-	-	-	-	-	-	1	-
više od 65 godine	1	-	-	-	-	-	-	-	-	-
UKUPNO	1	0	0	0	0	0	0	0	1	0

Teško ozlijeđene osobe u prometnim nesrećama

Dob	2000.	2001.	2002.	2003.	2004.	2005.	2006.	2007.	2008.	2009.
Nepoznato	-	-	-	-	-	-	-	-	-	-
do 6 godina	-	-	-	-	-	-	-	-	-	-
od 7-13 godina	-	-	-	-	-	-	-	-	-	-
od 14-17 godina	-	-	-	-	-	-	-	-	-	-
od 18-24 godina	1	1	1	1	-	-	1	-	-	-
od 25-34 godina	-	-	1	-	1	-	1	-	-	-
od 35-44 godina	-	-	1	-	2	1	1	-	-	-
od 45-54 godina	1	2	1	1	1	-	-	1	1	-
od 55-64 godina	-	-	-	-	-	2	1	-	-	1
više od 65 godine	-	-	-	-	-	-	-	-	-	-
UKUPNO	2	3	4	2	4	3	4	1	1	1

Lakše ozlijeđene osobe u prometnim nesrećama

Dob	2000.	2001.	2002.	2003.	2004.	2005.	2006.	2007.	2008.	2009.
Nepoznato	-	-	-	-	-	-	-	-	-	-
do 6 godina	-	-	-	-	-	-	-	-	-	-
od 7-13 godina	-	-	-	-	-	-	-	-	-	2
od 14-17 godina	-	-	-	1	-	-	-	-	-	1
od 18-24 godina	2	-	2	-	2	-	-	-	3	1
od 25-34 godina	4	5	3	7	4	-	3	-	2	3
od 35-44 godina	4	7	4	6	6	-	4	1	7	7
od 45-54 godina	6	7	3	5	10	-	5	-	7	5
od 55-64 godina	0	1	2	1	3	18	1	21	2	1
više od 65 godine	1	2	1	-	-	1	-	1	1	1
UKUPNO	17	22	15	20	25	19	13	23	22	21

Putnici

Poginule osobe u prometnim nesrećama

Dob	2000.	2001.	2002.	2003.	2004.	2005.	2006.	2007.	2008.	2009.
Nepoznato	-	-	-	-	-	-	-	-	-	-
do 6 godina	-	-	-	-	-	-	-	-	-	-
od 7-13 godina	-	-	-	-	-	-	-	1	-	-
od 14-17 godina	1	-	-	-	1	-	-	-	1	-
od 18-24 godina	-	-	-	1	-	-	-	1	-	-
od 25-34 godina	-	1	-	-	-	-	1	-	-	-
od 35-44 godina	-	-	-	-	-	-	-	1	-	-
od 45-54 godina	-	-	1	-	-	-	-	1	1	-
od 55-64 godina	-	-	-	-	-	1	1	-	7	-
više od 65 godine	-	1	-	-	-	3	-	2	7	-
UKUPNO	1	2	1	1	1	4	2	6	16	0

Teško ozlijeđene osobe u prometnim nesrećama

Dob	2000.	2001.	2002.	2003.	2004.	2005.	2006.	2007.	2008.	2009.
Nepoznato	-	-	-	-	-	-	-	-	-	-
do 6 godina	-	-	-	1	-	-	-	-	-	-
od 7-13 godina	-	1	-	3	-	-	-	6	1	1
od 14-17 godina	-	5	-	-	5	3	-	2	-	-
od 18-24 godina	-	3	5	-	-	3	7	7	-	1
od 25-34 godina	1	-	2	2	-	1	-	3	1	-
od 35-44 godina	1	1	1	2	4	3	1	4	-	-
od 45-54 godina	5	3	1	8	5	9	-	6	3	2
od 55-64 godina	2	5	6	6	5	10	18	9	4	1
više od 65 godine	2	14	6	6	10	21	6	8	6	6
UKUPNO	11	32	21	28	29	50	32	45	15	11

Lakše ozlijeđene osobe u prometnim nesrećama

Dob	2000.	2001.	2002.	2003.	2004.	2005.	2006.	2007.	2008.	2009.
Nepoznato	-	-	-	-	-	-	-	-	-	-
do 6 godina	2	1	2	2	-	2	2	1	-	1
od 7-13 godina	1	12	9	10	13	33	1	9	4	9
od 14-17 godina	8	27	7	12	24	21	3	25	9	27
od 18-24 godina	12	14	19	14	21	11	9	52	15	12
od 25-34 godina	13	17	17	20	11	10	15	10	18	12
od 35-44 godina	23	24	15	24	22	14	5	19	11	15
od 45-54 godina	21	26	19	30	31	25	-	29	23	17
od 55-64 godina	21	29	19	21	24	23	79	23	25	27
više od 65 godine	22	37	20	21	28	39	39	34	42	30
UKUPNO	123	187	127	154	174	178	153	202	147	150

XXV. Dobna struktura nastradalih vozača i putnika tramvaja (2000. - 2009.)

Vozači

Poginule osobe u prometnim nesrećama

Dob	2000.	2001.	2002.	2003.	2004.	2005.	2006.	2007.	2008.	2009.
Nepoznato	-	-	-	-	-	-	-	-	-	-
do 6 godina	-	-	-	-	-	-	-	-	-	-
od 7-13 godina	-	-	-	-	-	-	-	-	-	-
od 14-17 godina	-	-	-	-	-	-	-	-	-	-
od 18-24 godina	-	-	-	-	-	-	-	-	-	-
od 25-34 godina	-	-	-	-	-	-	-	-	-	-
od 35-44 godina	-	-	-	-	-	-	-	-	-	-
od 45-54 godina	-	-	-	-	-	-	-	-	-	-
od 55-64 godina	-	-	-	-	-	-	-	-	-	-
više od 65 godine	-	-	-	-	-	-	-	-	-	-
UKUPNO	0	0	0	0	0	0	0	0	0	0

Teško ozlijeđene osobe u prometnim nesrećama

Dob	2000.	2001.	2002.	2003.	2004.	2005.	2006.	2007.	2008.	2009.
Nepoznato	-	-	-	-	-	-	-	-	-	-
do 6 godina	-	-	-	-	-	-	-	-	-	-
od 7-13 godina	-	-	-	-	-	-	-	-	-	-
od 14-17 godina	-	-	-	-	-	-	-	-	-	-
od 18-24 godina	-	-	-	-	-	-	-	-	1	-
od 25-34 godina	-	-	-	-	-	-	-	-	-	-
od 35-44 godina	-	-	-	1	-	-	-	-	-	-
od 45-54 godina	-	-	-	-	-	1	1	-	-	-
od 55-64 godina	1	-	-	1	-	-	-	-	-	-
više od 65 godine	-	-	-	-	-	-	-	-	1	-
UKUPNO	1	0	0	2	0	1	1	0	2	0

Lakše ozlijeđene osobe u prometnim nesrećama

Dob	2000.	2001.	2002.	2003.	2004.	2005.	2006.	2007.	2008.	2009.
Nepoznato	-	-	-	-	-	-	-	-	-	-
do 6 godina	-	-	-	-	-	-	-	-	-	-
od 7-13 godina	-	-	-	1	-	-	-	1	-	-
od 14-17 godina	-	-	-	2	-	-	-	-	-	-
od 18-24 godina	2	-	-	-	-	-	-	1	-	-
od 25-34 godina	2	3	3	2	1	2	2	-	1	1
od 35-44 godina	-	3	3	9	2	-	3	1	-	-
od 45-54 godina	-	2	2	1	3	-	1	-	1	2
od 55-64 godina	-	1	1	-	-	-	-	-	-	-
više od 65 godine	-	-	-	-	-	-	-	-	-	-
UKUPNO	4	9	9	15	6	2	6	3	2	3

Putnici

Poginule osobe u prometnim nesrećama

Dob	2000.	2001.	2002.	2003.	2004.	2005.	2006.	2007.	2008.	2009.
Nepoznato	-	-	-	-	-	-	-	-	-	-
do 6 godina	-	-	-	-	-	-	-	-	-	-
od 7-13 godina	-	-	-	-	-	-	-	-	-	-
od 14-17 godina	-	-	-	-	-	-	-	-	-	-
od 18-24 godina	1	-	-	-	-	-	-	-	-	-
od 25-34 godina	-	-	-	-	-	-	-	-	-	-
od 35-44 godina	-	-	-	-	-	-	-	-	-	-
od 45-54 godina	-	-	-	-	-	-	-	-	-	-
od 55-64 godina	-	-	-	-	-	-	-	-	-	-
više od 65 godine	-	-	-	-	-	-	-	-	-	-
UKUPNO	1	0	0	0	0	0	0	0	0	0

Teško ozlijeđene osobe u prometnim nesrećama

Dob	2000.	2001.	2002.	2003.	2004.	2005.	2006.	2007.	2008.	2009.
Nepoznato	-	-	-	-	-	-	-	-	1	-
do 6 godina	-	-	-	-	-	-	-	-	-	-
od 7-13 godina	-	-	-	-	-	-	-	-	-	-
od 14-17 godina	-	-	-	-	1	-	-	-	-	-
od 18-24 godina	-	1	-	-	-	-	2	-	-	-
od 25-34 godina	-	1	-	-	-	-	2	-	-	-
od 35-44 godina	-	-	-	-	1	1	-	-	-	-
od 45-54 godina	-	2	-	-	3	1	1	-	1	1
od 55-64 godina	-	2	1	-	5	-	3	4	1	4
više od 65 godine	4	3	1	3	7	4	4	4	2	1
UKUPNO	4	9	2	3	17	6	12	8	5	6

Lakše ozlijeđene osobe u prometnim nesrećama

Dob	2000.	2001.	2002.	2003.	2004.	2005.	2006.	2007.	2008.	2009.
Nepoznato	-	-	-	-	1	-	-	-	-	-
do 6 godina	-	1	-	-	1	-	-	-	-	-
od 7-13 godina	1	1	1	-	-	-	-	1	1	-
od 14-17 godina	-	-	2	2	13	3	1	-	1	5
od 18-24 godina	1	1	6	1	11	-	5	1	2	9
od 25-34 godina	3	2	2	4	14	2	7	4	1	11
od 35-44 godina	3	4	7	-	19	5	7	2	6	8
od 45-54 godina	5	2	12	5	18	3	5	5	8	11
od 55-64 godina	3	7	5	5	11	5	5	8	9	7
više od 65 godine	6	3	11	10	10	5	13	13	20	12
UKUPNO	22	21	46	27	98	23	43	34	48	63

XXVI. Dobna struktura nastradalih vozača i putnika teretnih vozila (2000. - 2009.)

Vozači

Poginule osobe u prometnim nesrećama

Dob	2000.	2001.	2002.	2003.	2004.	2005.	2006.	2007.	2008.	2009.
Nepoznato	-	-	1	-	-	-	-	-	-	-
do 6 godina	-	-	-	-	-	-	-	-	-	-
od 7-13 godina	-	-	-	-	-	-	-	-	-	-
od 14-17 godina	-	-	-	-	-	-	1	-	-	-
od 18-24 godina	2	1	3	3	2	1	-	-	2	-
od 25-34 godina	2	4	2	3	11	5	2	6	1	3
od 35-44 godina	2	2	1	6	1	-	3	1	5	2
od 45-54 godina	3	-	5	5	4	2	4	1	1	2
od 55-64 godina	-	3	2	2	-	3	-	3	1	2
više od 65 godine	-	1	1	-	-	-	-	1	2	-
UKUPNO	9	11	15	19	18	11	10	12	12	9

Teško ozlijeđene osobe u prometnim nesrećama

Dob	2000.	2001.	2002.	2003.	2004.	2005.	2006.	2007.	2008.	2009.
Nepoznato	-	1	-	-	-	-	1	-	-	-
do 6 godina	-	-	-	-	-	-	-	-	-	-
od 7-13 godina	-	1	-	-	-	-	1	-	-	-
od 14-17 godina	-	-	-	1	-	1	1	-	-	-
od 18-24 godina	14	12	15	20	12	12	11	9	12	10
od 25-34 godina	34	21	16	23	20	20	20	22	16	16
od 35-44 godina	20	27	18	25	18	13	12	17	22	11
od 45-54 godina	17	18	23	16	14	13	13	17	19	25
od 55-64 godina	3	2	7	2	13	9	6	5	11	7
više od 65 godine	1	2	1	1	1	2	1	2	1	3
UKUPNO	89	84	80	88	78	70	66	72	81	72

Lakše ozlijeđene osobe u prometnim nesrećama

Dob	2000.	2001.	2002.	2003.	2004.	2005.	2006.	2007.	2008.	2009.
Nepoznato	-	1	-	-	1	-	-	-	-	-
do 6 godina	-	-	-	-	-	-	-	-	-	-
od 7-13 godina	-	1	-	-	-	-	-	-	-	-
od 14-17 godina	2	1	2	1	1	1	2	3	-	-
od 18-24 godina	64	75	111	120	104	107	112	109	95	51
od 25-34 godina	83	101	141	163	166	167	148	181	158	148
od 35-44 godina	91	74	108	123	103	109	110	96	100	92
od 45-54 godina	40	55	82	89	75	62	86	99	65	71
od 55-64 godina	10	14	16	28	25	25	29	24	31	29
više od 65 godine	3	3	4	5	6	3	6	5	12	4
UKUPNO	293	325	464	529	481	474	493	517	461	395

Putnici

Poginule osobe u prometnim nesrećama

Dob	2000.	2001.	2002.	2003.	2004.	2005.	2006.	2007.	2008.	2009.
Nepoznato	-	-	-	-	-	-	-	-	-	-
do 6 godina	-	1	-	-	-	-	1	-	-	-
od 7-13 godina	-	-	-	-	-	-	-	-	-	-
od 14-17 godina	-	1	-	-	1	1	2	-	-	-
od 18-24 godina	1	-	2	1	1	1	1	1	-	1
od 25-34 godina	-	-	-	2	1	1	-	1	3	1
od 35-44 godina	1	1	2	2	2	-	1	-	1	1
od 45-54 godina	-	1	2	2	1	1	5	1	3	1
od 55-64 godina	-	1	1	-	-	1	-	-	1	1
više od 65 godine	2	-	-	-	1	-	-	2	-	2
UKUPNO	4	5	7	7	7	5	10	5	8	7

Teško ozlijeđene osobe u prometnim nesrećama

Dob	2000.	2001.	2002.	2003.	2004.	2005.	2006.	2007.	2008.	2009.
Nepoznato	-	-	-	-	-	-	-	-	-	-
do 6 godina	1	1	-	-	1	2	2	1	1	2
od 7-13 godina	2	2	1	1	-	1	-	1	1	2
od 14-17 godina	3	2	2	2	1	2	1	2	2	3
od 18-24 godina	9	8	8	8	4	9	4	9	5	6
od 25-34 godina	3	13	5	14	3	9	9	4	3	1
od 35-44 godina	4	8	10	15	4	6	4	6	8	6
od 45-54 godina	5	9	7	10	3	11	10	5	8	5
od 55-64 godina	-	4	3	-	-	4	5	1	2	4
više od 65 godine	2	1	5	1	-	3	-	4	-	-
UKUPNO	29	48	41	51	16	47	35	33	30	29

Lakše ozlijeđene osobe u prometnim nesrećama

Dob	2000.	2001.	2002.	2003.	2004.	2005.	2006.	2007.	2008.	2009.
Nepoznato	-	-	-	-	-	-	-	-	-	-
do 6 godina	2	4	6	8	8	12	8	6	5	7
od 7-13 godina	5	8	12	8	5	15	6	5	8	8
od 14-17 godina	19	11	10	11	16	16	17	6	8	6
od 18-24 godina	44	30	64	74	55	51	51	55	58	34
od 25-34 godina	49	40	45	68	66	51	55	37	62	35
od 35-44 godina	34	43	49	38	51	40	38	30	41	31
od 45-54 godina	22	26	35	34	33	38	35	25	30	25
od 55-64 godina	14	10	6	6	10	10	8	11	19	9
više od 65 godine	5	2	8	5	4	-	5	7	2	-
UKUPNO	194	174	235	252	248	233	223	182	233	155

XXVII. Dobna struktura nastradalih vozača i putnika traktora (2000. - 2009.)

Vozači

Poginule osobe u prometnim nesrećama

Dob	2000.	2001.	2002.	2003.	2004.	2005.	2006.	2007.	2008.	2009.
Nepoznato	-	-	-	-	-	-	-	-	-	-
do 6 godina	-	-	-	1	-	-	-	-	-	-
od 7-13 godina	-	-	-	-	-	-	-	-	-	-
od 14-17 godina	-	-	-	-	-	-	-	-	-	-
od 18-24 godina	1	2	1	-	-	1	1	-	1	-
od 25-34 godina	-	1	1	1	-	3	-	-	2	1
od 35-44 godina	1	4	6	-	2	3	1	3	2	-
od 45-54 godina	4	5	3	6	2	3	1	-	-	3
od 55-64 godina	1	3	2	1	3	3	3	1	-	3
više od 65 godine	9	6	4	6	5	5	5	5	2	-
UKUPNO	16	21	17	15	12	18	11	9	7	7

Teško ozlijeđene osobe u prometnim nesrećama

Dob	2000.	2001.	2002.	2003.	2004.	2005.	2006.	2007.	2008.	2009.
Nepoznato	-	-	-	-	-	-	-	-	-	-
do 6 godina	-	-	-	-	-	-	-	-	-	-
od 7-13 godina	-	-	-	-	-	-	-	-	-	-
od 14-17 godina	1	-	3	1	-	-	-	-	-	-
od 18-24 godina	2	1	1	-	2	3	-	-	-	1
od 25-34 godina	-	5	4	2	3	1	1	4	1	2
od 35-44 godina	8	9	8	7	1	5	7	7	2	6
od 45-54 godina	10	10	13	6	8	11	9	5	3	7
od 55-64 godina	14	6	9	4	4	4	10	6	5	5
više od 65 godine	15	9	11	12	11	6	11	10	9	9
UKUPNO	50	40	49	32	29	30	38	32	20	30

Lakše ozlijeđene osobe u prometnim nesrećama

Dob	2000.	2001.	2002.	2003.	2004.	2005.	2006.	2007.	2008.	2009.
Nepoznato	-	-	-	-	-	-	-	-	-	-
do 6 godina	-	-	-	-	-	-	-	-	-	-
od 7-13 godina	1	-	-	1	-	-	-	-	-	1
od 14-17 godina	3	1	2	1	4	1	-	4	2	3
od 18-24 godina	6	7	7	11	4	2	6	8	3	6
od 25-34 godina	12	8	7	9	13	5	8	5	11	9
od 35-44 godina	13	18	13	12	19	14	15	22	20	8
od 45-54 godina	16	22	19	19	19	10	16	22	14	22
od 55-64 godina	13	20	16	17	16	8	17	18	19	15
više od 65 godine	18	23	18	16	25	12	19	26	21	29
UKUPNO	82	99	82	86	100	52	81	105	90	93

Putnici

Poginule osobe u prometnim nesrećama

Dob	2000.	2001.	2002.	2003.	2004.	2005.	2006.	2007.	2008.	2009.
Nepoznato	-	-	-	-	-	-	-	-	-	-
do 6 godina	1	-	-	1	-	-	-	-	-	-
od 7-13 godina	-	-	-	-	-	-	-	-	-	-
od 14-17 godina	1	-	-	-	-	-	-	-	-	-
od 18-24 godina	-	-	-	-	-	-	1	-	-	-
od 25-34 godina	1	-	-	-	1	-	-	-	-	-
od 35-44 godina	2	1	-	1	-	3	1	1	-	1
od 45-54 godina	1	1	4	2	1	3	-	1	-	1
od 55-64 godina	1	-	1	2	1	-	1	1	1	2
više od 65 godine	2	-	-	-	-	-	-	-	-	2
UKUPNO	9	2	5	6	3	6	3	3	1	6

Teško ozlijeđene osobe u prometnim nesrećama

Dob	2000.	2001.	2002.	2003.	2004.	2005.	2006.	2007.	2008.	2009.
Nepoznato	-	-	-	-	-	-	-	-	-	-
do 6 godina	-	2	3	1	-	-	-	-	-	-
od 7-13 godina	-	-	1	1	-	1	2	1	1	-
od 14-17 godina	-	1	4	1	-	1	1	-	-	4
od 18-24 godina	-	1	1	2	1	1	-	-	-	-
od 25-34 godina	2	4	2	-	2	1	1	4	2	3
od 35-44 godina	5	4	4	4	2	2	4	1	4	2
od 45-54 godina	2	4	6	2	4	4	2	3	5	5
od 55-64 godina	5	4	5	1	3	1	8	-	3	5
više od 65 godine	2	3	1	5	2	2	1	3	3	3
UKUPNO	16	23	27	17	14	13	19	12	18	22

Lakše ozlijeđene osobe u prometnim nesrećama

Dob	2000.	2001.	2002.	2003.	2004.	2005.	2006.	2007.	2008.	2009.
Nepoznato	-	-	-	-	-	-	-	-	-	-
do 6 godina	2	3	1	1	3	7	2	-	1	3
od 7-13 godina	1	2	2	8	2	1	5	2	1	2
od 14-17 godina	6	1	3	11	1	2	1	4	2	1
od 18-24 godina	2	6	3	5	2	8	2	-	2	8
od 25-34 godina	1	3	2	4	3	3	4	1	2	10
od 35-44 godina	4	6	2	7	9	6	6	6	2	1
od 45-54 godina	4	4	5	7	8	5	2	5	6	1
od 55-64 godina	3	4	7	6	2	4	3	1	5	8
više od 65 godine	7	8	7	6	4	4	2	3	3	5
UKUPNO	30	37	32	55	34	40	27	22	24	39

XXVIII. Dobna struktura vozača koji su skrivili prometnu nesreću (2000. - 2009.)

Prometne nesreće

Dob	2000.	2001.	2002.	2003.	2004.	2005.	2006.	2007.	2008.	2009.
nepoznato	4.545	4.864	5.548	6.411	5.494	4.770	4.600	4.853	4.128	3.658
do 17 godina	955	932	1.003	1.081	934	754	778	805	710	658
18 - 20 godina	5.760	6.630	7.528	7.916	6.282	4.433	4.355	4.617	4.077	3.567
21 - 24 godine	8.124	9.888	10.993	12.180	9.959	7.234	7.112	7.329	6.136	5.238
25 -29 godina	8.233	10.214	11.112	11.926	10.061	7.652	7.722	8.131	6.868	6.210
30 - 34 godine	7.124	8.520	9.029	9.598	7.883	6.029	5.959	6.214	5.318	5.009
35 - 39 godina	6.513	8.088	8.536	8.802	7.221	5.304	5.139	5.355	4.499	4.299
40 - 44 godine	6.262	7.419	8.039	8.281	6.766	5.007	4.826	5.126	4.389	4.109
45 - 49 godina	5.385	6.750	7.299	7.658	6.221	4.596	4.647	4.856	4.068	3.882
50 - 54 godine	3.692	4.808	5.576	5.913	5.155	3.789	4.064	4.237	3.700	3.489
55 - 59 godina	2.324	2.791	3.173	3.528	3.106	2.595	2.848	3.161	2.831	2.976
60 - 64 godine	1.843	2.191	2.400	2.539	2.210	1.574	1.658	1.788	1.596	1.691
65 i više godina	2.184	2.824	3.195	3.504	3.034	2.358	2.701	2.982	2.744	2.937
UKUPNO	62.944	75.919	83.431	89.337	74.326	56.095	56.409	59.454	51.064	47.723

Prometne nesreće s nastradalim osobama

Dob	2000.	2001.	2002.	2003.	2004.	2005.	2006.	2007.	2008.	2009.
nepoznato	372	367	395	445	394	452	472	451	395	250
do 17 godina	526	493	542	590	534	475	398	429	375	434
18 - 20 godina	1.340	1.576	1.937	2.071	1.819	1.508	1.608	1.782	1.574	1.333
21 - 24 godine	1.829	2.140	2.492	2.851	2.558	2.259	2.430	2.546	2.224	1.942
25 -29 godina	1.695	1.991	2.275	2.524	2.443	2.180	2.381	2.634	2.250	2.038
30 - 34 godine	1.293	1.581	1.786	1.934	1.781	1.691	1.735	1.936	1.693	1.709
35 - 39 godina	1.149	1.425	1.554	1.749	1.613	1.417	1.463	1.623	1.311	1.355
40 - 44 godine	1.110	1.337	1.443	1.528	1.441	1.363	1.366	1.480	1.335	1.257
45 - 49 godina	822	1.092	1.234	1.403	1.251	1.156	1.256	1.405	1.245	1.238
50 - 54 godine	595	818	950	958	1.002	913	1.075	1.090	1.062	1.070
55 - 59 godina	405	489	562	622	604	669	766	866	810	886
60 - 64 godine	317	390	431	488	437	423	459	500	483	486
65 i više godina	425	528	609	719	58	646	807	949	879	938
UKUPNO	11.878	14.227	16.210	17.882	15.935	15.152	16.216	17.691	15.636	14.936

Prometne nesreće s poginulim osobama

Dob	2000.	2001.	2002.	2003.	2004.	2005.	2006.	2007.	2008.	2009.
nepoznato	5	2	7	2	3	1	1	2	2	1
do 17 godina	10	9	7	14	10	8	5	7	10	10
18 - 20 godina	39	48	63	58	56	39	49	31	50	36
21 - 24 godine	71	60	81	89	71	74	78	82	93	71
25 -29 godina	70	83	70	88	75	63	70	84	72	62
30 - 34 godine	49	57	61	56	52	58	52	64	56	52
35 - 39 godina	47	53	38	61	47	37	36	49	49	47
40 - 44 godine	36	39	42	51	48	48	46	38	58	18
45 - 49 godina	29	43	47	50	32	45	47	43	41	27
50 - 54 godine	26	30	33	32	37	31	33	26	41	37
55 - 59 godina	12	18	8	19	17	24	24	21	17	25
60 - 64 godine	2	15	11	19	10	17	18	15	19	15
65 i više godina	23	20	20	35	35	35	39	29	22	33
UKUPNO	419	477	488	574	493	480	498	491	530	434

Prometne nesreće s ozlijeđenim osobama

Dob	2000.	2001.	2002.	2003.	2004.	2005.	2006.	2007.	2008.	2009.
nepoznato	275	273	311	347	299	348	381	369	308	249
do17 godina	516	484	535	576	524	467	483	502	450	424
18 - 20 godina	1.301	1.528	1.874	2.013	1.763	1.469	1.559	1.751	1.524	1.297
21 - 24 godine	1.758	2.080	2.411	2.762	2.487	2.185	2.352	2.464	2.131	1.871
25 -29 godina	1.625	1.908	2.205	2.436	2.368	2.117	2.311	2.550	2.178	1.976
30 - 34 godine	1.244	1.524	1.725	1.878	1.729	1.633	1.683	1.872	1.637	1.657
35 - 39 godina	1.102	1.372	1.516	1.688	1.566	1.380	1.427	1.574	1.262	1.308
40 - 44 godine	1.074	1.298	1.401	1.477	1.393	1.315	1.320	1.442	1.277	1.239
45 - 49 godina	793	1.049	1.187	1.353	1.219	1.111	1.209	1.362	1.204	1.211
50 - 54 godine	569	788	917	926	965	882	1.042	1.064	1.021	1.033
55 - 59 godina	393	471	554	603	587	645	742	845	793	861
60 - 64 godine	315	375	420	469	427	406	441	485	464	471
65 i više godina	402	508	589	684	23	611	768	920	857	905
UKUPNO	11.367	13.658	15.645	17.212	15.350	14.569	15.718	17.200	15.106	14.502

XXIX. Vozački staž vozača koji su skrivili prometnu nesreću (2000. – 2009.)

Prometne nesreće

Godine vozačkog staža	2000.	2001.	2002.	2003.	2004.	2005.	2006.	2007.	2008.	2009.
više od 50	18	24	80	42	9	30	37	43	55	61
45 - 50	40	50	85	84	73	68	185	255	266	315
40 - 45	120	418	578	687	612	519	608	676	812	924
35 - 40	855	1.080	1.333	1.827	1.695	1.421	1.765	1.893	1.556	1.639
30 - 35	2.373	3.147	3.601	3.512	2.906	2.126	2.449	2.761	2.397	2.581
25 - 30	3.277	4.085	4.798	5.437	4.703	3.641	4.148	4.063	3.148	2.921
20 - 25	5.324	6.639	7.081	7.009	5.378	3.662	3.615	3.589	2.771	2.722
15 - 20	5.188	5.787	6.238	6.245	4.946	3.800	4.051	4.374	3.906	4.184
10 - 15	5.571	6.944	8.269	8.898	8.616	6.979	7.482	8.088	6.822	6.343
10 godina	1.506	2.063	2.100	3.465	2.700	2.227	1.810	1.709	1.455	1.198
9 godina	1.868	2.146	3.505	3.357	3.413	2.001	1.827	1.914	1.378	1.304
8 godina	1.763	3.683	3.478	4.301	3.000	1.974	2.042	1.706	1.447	1.341
7 godina	3.141	3.414	4.235	3.768	2.827	2.206	1.801	1.914	1.586	1.543
6 godina	2.952	4.328	3.826	3.797	3.138	2.000	1.838	2.054	1.861	1.528
5 - 10	11.230	15.634	17.144	18.688	15.078	10.408	9.318	9.297	7.727	6.914
5 godina	3.848	3.942	3.679	4.130	3.017	2.113	2.118	2.439	1.718	1.618
4 godine	3.521	3.827	3.976	3.935	3.182	2.493	2.506	2.283	1.922	1.649
3 godine	3.431	4.243	4.079	4.086	3.618	2.877	2.381	2.551	2.106	1.768
2 godine	3.929	4.151	3.903	4.954	4.414	2.607	2.682	2.688	2.242	2.298
1 godina	3.841	4.283	4.965	5.784	4.068	3.005	2.699	2.970	2.957	2.636
1 - 5	18.570	20.446	20.602	22.889	18.299	13.095	12.386	12.931	10.945	9.969
manje od 1 godine	2.044	2.607	3.273	2.734	2.047	1.672	1.601	1.943	1.636	1.462
UKUPNO	54.610	66.861	73.082	78.052	64.362	47.421	47.645	49.913	42.041	40.035

Prometne nesreće s nastradalim osobama

Godine vozačkog staža	2000.	2001.	2002.	2003.	2004.	2005.	2006.	2007.	2008.	2009.
više od 50	2	2	10	6	2	8	10	10	9	14
45 - 50	4	8	12	17	20	22	47	59	68	83
40 - 45	13	55	97	130	103	122	139	205	225	266
35 - 40	135	159	222	331	323	367	447	510	445	464
30 - 35	378	505	588	583	555	521	630	743	717	801
25 - 30	494	684	756	980	924	837	1.120	1.138	934	944
20 - 25	902	1.134	1.247	1.228	1.071	926	993	1.010	812	828
15 - 20	913	1.014	1.104	1.197	1.052	982	1.121	1.262	1.173	1.308
10 - 15	1.007	1.253	1.510	1.698	1.887	1.833	2.029	2.328	2.063	1.968
10 godina	275	422	401	634	581	603	490	489	463	363
9 godina	311	397	633	614	728	556	531	559	445	408
8 godina	317	652	641	810	683	549	613	531	433	464
7 godina	529	601	773	697	640	582	556	625	568	479
6 godina	553	741	718	804	747	585	524	657	616	530
5 - 10	1.985	2.813	3.166	3.559	3.379	2.875	2.714	2.861	2.525	2.244
5 godina	744	763	733	875	689	621	700	799	550	528
4 godine	670	717	850	821	749	712	816	750	637	558
3 godine	738	880	944	896	918	906	805	824	724	609
2 godine	803	876	864	1.163	1.127	823	848	903	782	789
1 godina	833	887	1.115	1.345	1.055	930	944	1.043	1.051	955
1 - 5	3.788	4.123	4.506	5.100	4.538	3.992	4.113	4.319	3.744	3.439
manje od 1 godine	440	562	766	653	573	810	534	710	597	540
UKUPNO	10.061	12.312	13.984	15.482	14.427	13.295	13.897	15.155	13.312	12.899

Prometne nesreće s poginulim osobama

Godine vozačkog staža	2000.	2001.	2002.	2003.	2004.	2005.	2006.	2007.	2008.	2009.
više od 50	-	-	-	-	-	-	-	-	1	-
45 - 50	-	-	1	-	-	3	1	2	-	3
40 - 45	1	5	1	3	3	6	4	7	3	15
35 - 40	5	6	8	5	12	16	22	17	11	11
30 - 35	9	21	16	30	20	20	20	23	22	20
25 - 30	15	20	18	43	21	34	37	29	42	20
20 - 25	31	32	48	45	35	25	33	22	26	22
15 - 20	30	35	17	41	27	32	32	36	48	41
10 - 15	38	44	58	57	60	60	69	70	78	60
10 godina	12	11	9	21	25	23	21	17	13	13
9 godina	12	10	18	20	15	17	10	13	14	11
8 godina	13	20	24	26	18	16	16	17	11	13
7 godina	11	22	24	19	20	18	23	22	22	17
6 godina	31	21	19	22	26	20	16	15	24	18
5 - 10	79	84	94	108	104	94	86	84	84	72
5 godina	22	29	22	29	18	13	19	27	25	20
4 godine	23	25	29	22	18	20	19	23	24	14
3 godine	24	37	31	30	22	33	25	29	24	18
2 godine	23	37	32	35	36	17	33	19	26	32
1 godina	33	21	30	34	37	23	20	27	33	20
1 - 5	125	149	144	150	131	106	116	125	132	104
manje od 1 godine	15	15	22	19	11	19	13	12	19	14
UKUPNO	348	411	427	501	424	415	433	427	466	382

Prometne nesreće s ozlijeđenim osobama

Godine vozačkog staža	2000.	2001.	2002.	2003.	2004.	2005.	2006.	2007.	2008.	2009.
više od 50	2	2	10	6	2	8	10	10	8	14
45 - 50	4	8	11	17	20	19	46	57	68	80
40 - 45	12	50	96	127	100	116	135	198	222	251
35 - 40	130	153	214	326	311	351	425	493	434	453
30 - 35	369	484	572	553	535	501	610	720	695	781
25 - 30	479	664	738	937	903	803	1.083	1.109	892	924
20 - 25	871	1.102	1.199	1.183	1.036	901	960	988	786	806
15 - 20	883	979	1.087	1.156	1.025	950	1.089	1.226	1.125	1.267
10 - 15	969	1.209	1.452	1.641	1.827	1.773	1.960	2.258	1.985	1.908
10 godina	263	411	392	613	556	580	469	472	450	350
9 godina	299	387	615	594	713	539	521	546	431	397
8 godina	304	632	617	784	665	533	597	514	422	451
7 godina	518	579	749	678	620	564	533	603	546	462
6 godina	522	720	699	782	721	565	508	642	592	512
5 - 10	1.906	2.729	3.072	3.451	3.275	2.781	2.628	2.777	2.441	2.172
5 godina	722	734	711	846	671	608	681	772	525	508
4 godine	647	692	821	799	731	692	797	727	613	544
3 godine	714	843	913	866	896	873	780	795	700	591
2 godine	780	839	832	1.128	1.091	806	815	884	756	757
1 godina	800	866	1.085	1.311	1.018	907	924	1.016	1.018	935
1 - 5	3.663	3.974	4.362	4.950	4.407	3.886	3.997	4.194	3.612	3.335
manje od 1 godine	425	547	744	634	562	791	521	698	578	526
UKUPNO	9.713	11.901	13.557	14.981	14.003	12.880	13.464	14.728	12.846	12.517

XXX. Vozači koji su skrivili prometnu nesreću prema vrsti vozila (2000. - 2009.)

Prometne nesreće

Vozači	2000.	2001.	2002.	2003.	2004.	2005.	2006.	2007.	2008.	2009.
Bicikla	629	662	813	834	757	757	788	861	754	743
Mopeda	957	1.035	1.276	1.536	1.335	1.072	1.172	1.395	1.284	1.097
Motocikla	775	842	1.085	1.382	1.350	1.314	1.412	1.637	1.506	1.326
Osobnih vozila	48.613	58.781	63.670	67.155	54.992	40.748	41.259	43.323	37.645	36.058
Autobusa i tramvaja	864	1.110	1.215	1.166	1.009	831	758	743	590	518
Teretnih vozila	6.680	8.016	9.600	10.854	9.262	6.667	6.558	6.743	5.627	4.849
Traktora	544	719	721	748	644	534	576	514	475	481
Ostalih vozila	2.363	2.640	2.621	3.125	2.774	2.357	2.091	2.260	1.911	1.685
UKUPNO	61.425	73.805	81.001	86.800	72.123	54.280	54.614	57.476	49.792	46.757

Prometne nesreće s nastradalim osobama

Vozači	2000.	2001.	2002.	2003.	2004.	2005.	2006.	2007.	2008.	2009.
Bicikla	474	490	607	623	601	612	651	701	618	608
Mopeda	595	631	825	971	864	764	842	1.021	981	802
Motocikla	459	523	648	892	889	890	976	1.215	1.110	1.009
Osobnih vozila	8.784	10.654	11.849	12.963	11.822	10.571	11.518	12.368	10.985	10.869
Autobusa i tramvaja	138	193	195	182	184	194	186	184	170	137
Teretnih vozila	796	946	1.226	1.353	1.355	1.289	1.241	1.281	1.135	950
Traktora	163	199	203	193	193	173	211	210	176	181
Ostalih vozila	153	198	218	215	217	191	158	202	156	143
UKUPNO	11.562	13.834	15.771	17.392	16.125	14.684	15.783	17.182	15.331	14.699

Prometne nesreće s poginulim osobama

Vozači	2000.	2001.	2002.	2003.	2004.	2005.	2006.	2007.	2008.	2009.
Bicikla	14	14	10	12	15	13	14	12	15	8
Mopeda	9	15	12	22	8	6	11	12	14	11
Motocikla	25	25	33	34	37	38	45	60	61	48
Osobnih vozila	303	342	352	416	354	343	345	336	363	318
Autobusa i tramvaja	6	11	5	3	4	5	3	6	9	3
Teretnih vozila	32	39	43	63	47	42	53	41	54	28
Traktora	18	20	21	16	16	25	13	11	9	12
Ostalih vozila	8	10	7	4	7	6	6	11	3	6
UKUPNO	415	476	483	570	488	478	490	489	528	434

Prometne nesreće s ozlijeđenim osobama

Vozači	2000.	2001.	2002.	2003.	2004.	2005.	2006.	2007.	2008.	2009.
Bicikla	460	476	597	611	586	599	637	689	603	600
Mopeda	586	616	813	949	856	758	831	1.009	967	791
Motocikla	434	498	615	858	852	852	931	1.155	1.049	961
Osobnih vozila	8.481	10.312	11.497	12.547	11.468	10.228	11.173	12.032	10.622	10.551
Autobusa i tramvaja	132	182	190	179	180	189	183	178	161	134
Teretnih vozila	764	907	1.183	1.290	1.308	1.247	1.188	1.240	1.081	922
Traktora	145	179	182	177	177	148	198	199	167	169
Ostalih vozila	145	188	211	211	210	185	152	191	153	137
UKUPNO	11.147	13.358	15.288	16.822	15.637	14.206	15.293	16.693	14.803	14.265

**PROMETNE NESREĆE KOJE SU SKRIVILI MLADI VOZAČI (16 - 24 GODINE) I
POSljedICE TIH NESREĆA
(2000. - 2009.)**

- po danima u tjednu
- po satima tijekom dana
- prema obilježjima nesreća
- uzroci i posljedice tih nesreća
- prema vrsti vozila

I. Prometne nesreće koje su skrivili mladi vozači i posljedice po danima

Prometne nesreće

Dan u tjednu	2000.	2001.	2002.	2003.	2004.	2005.	2006.	2007.	2008.	2009.
Ponedjeljak	1.861	2.419	2.488	2.649	2.113	1.562	1.507	1.619	1.303	1.188
Utorak	1.699	2.242	2.479	2.569	2.136	1.444	1.381	1.487	1.307	1.048
Srijeda	1.800	2.056	2.359	2.676	2.148	1.521	1.414	1.507	1.312	1.028
Četvrtak	1.840	2.072	2.561	2.759	2.215	1.569	1.565	1.582	1.362	1.209
Petak	2.162	2.714	2.942	3.210	2.543	1.743	1.773	1.992	1.609	1.391
Subota	2.593	2.781	3.190	3.362	2.849	2.124	2.114	2.095	1.862	1.621
Nedjelja	2.370	2.629	2.907	3.274	2.574	1.991	2.025	2.015	1.819	1.599
UKUPNO	14.325	16.913	18.926	20.499	16.578	11.954	11.779	12.297	10.574	9.084

Prometne nesreće s nastradalim osobama

Dan u tjednu	2000.	2001.	2002.	2003.	2004.	2005.	2006.	2007.	2008.	2009.
Ponedjeljak	408	546	593	629	574	476	535	565	475	457
Utorak	376	455	588	596	534	453	464	532	475	365
Srijeda	387	459	559	603	539	488	477	557	509	380
Četvrtak	418	452	560	665	589	467	557	549	508	436
Petak	488	618	691	780	697	586	616	709	574	511
Subota	665	683	859	915	866	763	776	838	736	660
Nedjelja	681	742	836	1.001	824	739	815	808	747	651
UKUPNO	3.423	3.955	4.686	5.189	4.623	3.972	4.240	4.558	4.024	3.460

Prometne nesreće s poginulim osobama

Dan u tjednu	2000.	2001.	2002.	2003.	2004.	2005.	2006.	2007.	2008.	2009.
Ponedjeljak	11	15	17	17	13	11	15	6	16	7
Utorak	14	10	22	11	13	10	9	8	16	14
Srijeda	9	14	8	15	10	17	7	16	17	15
Četvrtak	12	11	17	17	12	7	14	15	19	10
Petak	16	19	26	18	27	17	16	15	21	13
Subota	33	21	33	41	35	30	34	28	35	28
Nedjelja	25	20	25	38	24	25	34	31	25	29
UKUPNO	120	110	148	157	134	117	129	119	149	116

Poginule osobe u prometnim nesrećama

Dan u tjednu	2000.	2001.	2002.	2003.	2004.	2005.	2006.	2007.	2008.	2009.
Ponedjeljak	12	18	19	18	14	15	17	7	17	9
Utorak	15	10	23	12	13	10	10	9	16	14
Srijeda	12	15	8	17	12	18	8	19	18	16
Četvrtak	14	15	17	19	13	9	16	15	22	10
Petak	18	22	26	21	28	17	23	15	22	14
Subota	38	22	36	50	43	37	35	32	43	33
Nedjelja	28	23	36	42	31	33	36	40	29	29
UKUPNO	137	125	165	179	154	139	145	137	167	125

Ozlijeđene osobe u prometnim nesrećama

Dan u tjednu	2000.	2001.	2002.	2003.	2004.	2005.	2006.	2007.	2008.	2009.
Ponedjeljak	602	794	870	916	808	663	765	835	644	642
Utorak	532	650	880	816	766	644	649	734	671	535
Srijeda	569	641	793	813	740	692	699	776	734	530
Četvrtak	596	671	804	976	825	650	788	775	713	660
Petak	693	890	983	1.142	1.024	816	900	1.035	801	751
Subota	1.098	1.040	1.330	1.414	1.405	1.218	1.180	1.260	1.150	1.046
Nedjelja	1.194	1.275	1.367	1.649	1.427	1.161	1.332	1.314	1.191	1.048
UKUPNO	5.284	5.961	7.027	7.726	6.995	5.844	6.313	6.729	5.904	5.212

II. Prometne nesreće koje su skrivili mladi vozači i posljedice po satima

Prometne nesreće

Vrijeme/sat	2000.	2001.	2002.	2003.	2004.	2005.	2006.	2007.	2008.	2009.
0 - 2	955	1.039	1.132	1.265	1.047	807	803	845	710	621
2 - 4	802	822	941	1.096	895	744	766	751	657	587
4 - 6	633	678	813	907	706	646	585	650	554	541
6 - 8	766	955	1.113	1.157	1.059	707	740	777	701	551
8 - 10	981	1.109	1.256	1.376	1.085	745	670	740	584	532
10 - 12	1.361	1.707	1.878	1.891	1.495	981	954	985	830	667
12 - 14	1.677	1.956	2.116	2.322	1.806	1.223	1.173	1.242	996	927
14 - 16	1.617	2.086	2.387	2.484	1.990	1.374	1.295	1.363	1.201	988
16 - 18	1.561	1.870	2.164	2.297	1.869	1.273	1.242	1.332	1.193	995
18 - 20	1.514	1.860	2.006	2.166	1.793	1.282	1.302	1.382	1.159	987
20 - 22	1.270	1.508	1.641	1.842	1.542	1.109	1.163	1.171	1.021	868
22 - 24	1.188	1.323	1.479	1.696	1.291	1.063	1.086	1.059	968	820
UKUPNO	14.325	16.913	18.926	20.499	16.578	11.954	11.779	12.297	10.574	9.084

Prometne nesreće s nastradalim osobama

Vrijeme/sat	2000.	2001.	2002.	2003.	2004.	2005.	2006.	2007.	2008.	2009.
0 - 2	277	315	342	406	338	278	292	336	269	241
2 - 4	268	254	307	363	297	269	282	298	274	208
4 - 6	213	231	256	315	235	249	237	241	217	230
6 - 8	207	196	284	306	325	228	275	295	264	203
8 - 10	159	204	259	255	230	188	220	226	179	180
10 - 12	242	290	382	384	361	266	292	307	282	231
12 - 14	319	407	471	496	470	389	382	435	332	342
14 - 16	329	421	533	537	489	443	470	487	450	372
16 - 18	349	416	486	567	541	431	451	501	506	357
18 - 20	389	477	528	599	488	476	516	578	463	418
20 - 22	332	378	423	508	459	386	454	440	431	359
22 - 24	339	366	415	453	390	369	369	414	357	319
UKUPNO	3.423	3.955	4.686	5.189	4.623	3.972	4.240	4.558	4.024	3.460

Prometne nesreće s poginulim osobama

Vrijeme/sat	2000.	2001.	2002.	2003.	2004.	2005.	2006.	2007.	2008.	2009.
0 - 2	13	13	11	24	11	15	18	13	14	17
2 - 4	18	13	18	15	15	14	15	18	14	10
4 - 6	6	6	15	16	11	13	8	15	7	12
6 - 8	8	6	12	10	13	5	9	10	8	11
8 - 10	3	4	5	4	7	6	3	4	4	6
10 - 12	4	4	4	7	7	6	8	3	7	4
12 - 14	10	5	7	7	12	4	10	7	10	3
14 - 16	4	8	12	9	4	14	13	11	11	8
16 - 18	12	11	15	17	8	13	13	4	21	7
18 - 20	12	14	19	11	15	10	15	11	14	12
20 - 22	18	12	14	22	12	10	9	13	20	10
22 - 24	12	14	16	15	19	7	8	10	19	16
UKUPNO	120	110	148	157	134	117	129	119	149	116

Poginule osobe u prometnim nesrećama

Vrijeme/sat	2000.	2001.	2002.	2003.	2004.	2005.	2006.	2007.	2008.	2009.
0 - 2	13	15	14	28	13	17	20	14	19	21
2 - 4	21	13	19	19	20	19	18	24	15	12
4 - 6	7	8	15	20	12	19	8	18	9	13
6 - 8	11	7	13	10	13	5	9	12	8	11
8 - 10	3	4	6	4	8	7	3	4	4	6
10 - 12	5	4	4	8	7	7	8	3	7	4
12 - 14	12	7	9	8	13	4	13	7	11	3
14 - 16	5	9	12	10	4	15	18	12	11	8
16 - 18	13	13	15	20	11	13	14	4	23	7
18 - 20	16	14	25	12	18	12	16	11	15	12
20 - 22	19	13	14	25	12	13	10	16	21	11
22 - 24	12	18	19	15	23	8	8	12	24	17
UKUPNO	137	125	165	179	154	139	145	137	167	125

Ozlijeđene osobe u prometnim nesrećama

Vrijeme/sat	2000.	2001.	2002.	2003.	2004.	2005.	2006.	2007.	2008.	2009.
0 - 2	513	552	546	692	560	438	484	533	415	396
2 - 4	466	426	537	634	527	436	431	490	473	328
4 - 6	390	394	400	523	390	378	388	370	361	371
6 - 8	320	279	405	430	500	327	394	431	363	295
8 - 10	241	270	356	344	321	272	314	311	230	243
10 - 12	324	381	550	564	493	370	428	429	388	331
12 - 14	445	583	643	653	692	524	543	635	486	485
14 - 16	461	585	750	754	683	592	657	677	645	560
16 - 18	504	637	721	790	791	604	660	719	707	509
18 - 20	576	685	784	901	684	695	765	853	642	633
20 - 22	480	584	673	715	747	611	668	650	657	534
22 - 24	564	585	662	726	607	597	581	631	537	527
UKUPNO	5.284	5.961	7.027	7.726	6.995	5.844	6.313	6.729	5.904	5.212

III. Prometne nesreće koje su skrivili mladi vozači i posljedice prema obilježjima

Prometne nesreće

Vrste prom.nesreća	2000.	2001.	2002.	2003.	2004.	2005.	2006.	2007.	2008.	2009.	
Sudar vozila u pokretu	iz suprotnih smje.	1.965	2.235	2.333	2.634	2.089	1.547	1.494	1.495	1.284	1.095
	bočni smjer	2.671	3.310	3.825	4.000	3.276	2.252	2.278	2.344	2.021	1.682
	u usporod. vožnji	497	465	527	573	474	273	317	317	261	190
	u vožnji u slijedu	3.228	3.840	4.208	4.451	3.527	2.094	1.958	2.094	1.670	1.495
	u vožnji unazad	538	624	689	764	575	274	258	260	226	216
UKUPNO	8.899	10.474	11.582	12.422	9.941	6.440	6.305	6.510	5.462	4.678	
Udar u parkirano vozilo	1.421	1.776	1.930	2.022	1.549	1.000	1.011	952	837	779	
Udar vozila u objekt	492	547	637	690	598	455	423	467	352	341	
Slijetanje vozila s ceste	2.470	2.926	3.418	3.910	3.175	2.845	2.868	3.082	2.773	2.459	
Nalet na biciklistu	115	115	138	122	114	106	100	117	90	87	
Nalet na pješaka	386	411	440	441	399	369	370	361	356	265	
Nalet na motociklistu	121	132	121	156	128	130	101	91	79	72	
Sudar s vlakom	7	13	14	11	5	15	15	12	4	9	
Nalet na životinju	82	99	157	200	187	179	220	243	198	85	
Ostalo	332	420	489	525	482	415	366	462	423	309	
SVEUKUPNO	14.325	16.913	18.926	20.499	16.578	11.954	11.779	12.297	10.574	9.084	

Prometne nesreće s nastradalim osobama

Vrste prom.nesreća	2000.	2001.	2002.	2003.	2004.	2005.	2006.	2007.	2008.	2009.	
Sudar vozila u pokretu	iz suprotnih smje.	510	650	686	781	689	563	605	634	554	494
	bočni smjer	497	606	774	786	804	630	738	785	674	544
	u usporod. vožnji	45	49	65	74	73	62	58	70	54	42
	u vožnji u slijedu	441	533	703	803	744	562	620	655	556	495
	u vožnji unazad	6	17	25	17	13	21	14	19	16	14
UKUPNO	1.499	1.855	2.253	2.461	2.323	1.838	2.035	2.163	1.854	1.589	
Udar u parkirano vozilo	81	96	96	118	99	89	81	79	80	75	
Udar vozila u objekt	104	116	116	135	96	68	94	114	74	81	
Slijetanje vozila s ceste	1.084	1.204	1.466	1.703	1.390	1.284	1.358	1.504	1.351	1.184	
Nalet na biciklistu	98	94	116	101	90	86	81	92	71	72	
Nalet na pješaka	373	398	424	427	384	360	360	354	350	261	
Nalet na motociklistu	73	71	72	79	81	92	76	64	55	51	
Sudar s vlakom	2	8	6	5	2	6	6	5	1	5	
Nalet na životinju	4	10	5	6	6	10	12	10	15	8	
Ostalo	105	103	132	154	152	139	137	173	173	134	
SVEUKUPNO	3.423	3.955	4.686	5.189	4.623	3.972	4.240	4.558	4.024	3.460	

Prometne nesreće s poginulim osobama

Vrste prom.nesreća	2000.	2001.	2002.	2003.	2004.	2005.	2006.	2007.	2008.	2009.	
Sudar vozila u pokretu	iz suprotnih smje.	20	23	31	34	20	26	16	25	29	18
	bočni smjer	10	5	7	9	9	10	6	6	7	9
	u usporod. vožnji	-	1	1	-	2	-	1	-	1	-
	u vožnji u slijedu	1	6	2	7	6	2	4	5	6	8
	u vožnji unazad	-	-	1	-	-	-	-	-	-	-
UKUPNO	31	35	42	50	37	38	27	36	43	35	
Udar u parkirano vozilo	1	-	1	2	2	3	3	2	3	1	
Udar vozila u objekt	4	1	8	1	1	3	6	5	1	6	
Slijetanje vozila s ceste	51	45	54	56	54	46	57	52	50	54	
Nalet na biciklistu	5	5	9	8	4	5	5	3	8	2	
Nalet na pješaka	21	20	29	34	33	20	27	20	36	15	
Nalet na motociklistu	4	1	1	1	3	1	1	1	4	-	
Sudar s vlakom	1	2	2	2	-	1	1	-	1	-	
Nalet na životinju	-	-	1	-	-	-	-	-	-	-	
Ostalo	2	1	1	3	-	-	2	-	3	3	
SVEUKUPNO	120	110	148	157	134	117	129	119	149	116	

Poginule osobe u prometnim nesrećama

Vrste prom.nesreća	2000.	2001.	2002.	2003.	2004.	2005.	2006.	2007.	2008.	2009.	
Sudar vozila u pokretu	iz suprotnih smje.	27	29	40	44	29	37	19	26	37	18
	bočni smjer	11	6	8	9	12	10	6	7	9	9
	u usporod. vožnji	-	1	1	-	2	-	1	-	1	-
	u vožnji u slijedu	1	7	2	7	6	2	8	5	7	8
	u vožnji unazad	-	-	1	-	-	-	-	-	-	-
UKUPNO	39	43	52	60	49	49	34	38	54	35	
Udar u parkirano vozilo	1	-	1	2	2	3	7	4	3	2	
Udar vozila u objekt	4	1	9	1	1	3	7	5	2	7	
Slijetanje vozila s ceste	59	52	60	68	62	57	61	65	54	61	
Nalet na biciklistu	5	5	9	8	4	5	5	4	8	2	
Nalet na pješaka	21	20	29	34	33	20	27	20	37	15	
Nalet na motociklistu	4	1	1	1	3	1	1	1	5	-	
Sudar s vlakom	2	2	2	2	-	1	1	-	1	-	
Nalet na životinju	-	-	1	-	-	-	-	-	-	-	
Ostalo	2	1	1	3	-	-	2	-	3	3	
SVEUKUPNO	137	125	165	179	154	139	145	137	167	125	

Ozlijeđene osobe u prometnim nesrećama

Vrste prom.nesreća	2000.	2001.	2002.	2003.	2004.	2005.	2006.	2007.	2008.	2009.	
Sudar vozila u pokretu	iz suprotnih smje.	1.037	1.196	1.305	1.418	1.340	1.118	1.159	1.199	1.035	948
	bočni smjer	822	952	1.204	1.242	1.238	962	1.143	1.212	1.081	938
	u usporod. vožnji	65	79	92	113	112	81	80	97	78	60
	u vožnji u slijedu	646	824	1.055	1.162	1.115	829	954	1.028	831	723
	u vožnji unazad	9	20	26	20	16	30	18	21	20	14
UKUPNO	2.579	3.071	3.682	3.955	3.821	3.020	3.354	3.557	3.045	2.683	
Udar u parkirano vozilo	119	135	130	164	144	121	110	102	102	101	
Udar vozila u objekt	155	163	170	199	137	97	130	160	101	100	
Slijetanje vozila s ceste	1.691	1.824	2.217	2.559	2.084	1.831	1.964	2.120	1.913	1.726	
Nalet na biciklistu	97	100	115	102	93	82	79	107	72	78	
Nalet na pješaka	402	435	457	448	425	394	396	388	377	303	
Nalet na motociklistu	101	83	84	93	96	109	92	72	63	56	
Sudar s vlakom	2	8	7	6	5	8	9	5	-	10	
Nalet na životinju	5	11	5	7	8	12	16	14	17	10	
Ostalo	133	131	160	193	182	170	163	204	214	145	
SVEUKUPNO	5.284	5.961	7.027	7.726	6.995	5.844	6.313	6.729	5.904	5.212	

IV. Uzroci prometnih nesreća koje su skrivili mladi vozači i posljedice

Prometne nesreće

Okolnosti	2000.	2001.	2002.	2003.	2004.	2005.	2006.	2007.	2008.	2009.
Nepropisna brzina	913	1.036	891	865	628	513	621	648	549	542
Brz.neprim.uvjetima	4.913	5.721	6.435	6.846	5.564	4.347	3.995	4.263	3.629	3.186
Vožnja na ned. udalj.	1.649	2.003	2.121	2.418	1.865	1.128	1.031	1.128	917	846
Zakašnjelo uoč.opa.	151	146	137	149	96	72	89	85	75	68
Neprop.pretjecanje	571	587	685	717	594	451	509	422	366	290
Neprop.obilaženje	318	386	397	393	318	222	222	202	159	137
Neprop.mimoilaženje	470	525	633	718	533	385	315	293	235	230
Neprop.uklj.u promet	639	839	951	950	818	498	452	477	463	367
Nepropisno skretanje	581	653	789	914	757	556	581	584	459	369
Nepropisno okretanje	86	95	134	154	117	79	86	85	49	58
Neprop.vožnja unazad	1.000	1.267	1.402	1.558	1.170	601	601	541	493	471
Neprop.prestrojavanje	323	377	471	498	404	232	245	244	227	157
Nepošt.predn.prolaza	1.465	1.696	1.844	2.019	1.671	1.237	1.292	1.376	1.194	1.005
Nepropisno parkiranje	30	31	37	27	27	13	10	12	19	14
Naglo uspor. kočenje	11	16	14	14	13	7	7	8	9	7
Nepošt.svjetlos.znaka	184	237	268	261	259	174	195	222	165	143
Neosig.teret na vozilu	20	25	35	51	40	22	20	17	12	16
Nemarno postu.s voz.	99	114	107	142	105	64	76	68	74	55
Ostale pogreške voz.	682	919	1.203	1.431	1.236	1.057	1.076	1.207	1.144	955
UKUPNO	14.105	16.673	18.554	20.125	16.215	11.658	11.423	11.882	10.238	8.916
Pogreške vozača										
Nepošt. svjetl. znaka	6	8	6	4	9	8	7	8	7	5
Nekori.obiljež.pješ.pr.	9	12	9	6	8	9	8	14	9	3
Nekorištenje pothod.	2	1	-	1	-	-	-	-	-	-
Ostale pogreške pješ.	12	13	18	19	15	17	16	16	11	4
UKUPNO	29	34	33	30	32	34	31	38	27	12
Pogreške pješaka										
Neuoč.pojava opasn.	108	116	203	212	194	158	235	256	212	92
Zbunjujuća prom. sig.	-	1	-	2	4	3	-	-	-	-
Iznen. kvar na vozilu	33	26	41	31	30	20	19	20	11	7
Ostalo	50	63	95	99	103	81	71	101	86	57
UKUPNO	191	206	339	344	331	262	325	377	309	156
Ostali uzroci										
SVEUKUPNO	14.325	16.913	18.926	20.499	16.578	11.954	11.779	12.297	10.574	9.084

Prometne nesreće s nastradalim osobama

Okolnosti	2000.	2001.	2002.	2003.	2004.	2005.	2006.	2007.	2008.	2009.
Nepropisna brzina	349	378	372	360	255	244	294	313	279	252
Brz.nepريم.uvjetima	1559	1742	2099	2382	2048	1781	1788	1901	1.693	1.488
Vožnja na ned. udalj.	194	254	298	379	345	271	270	332	270	248
Zakašnjelo uoč.opa.	37	35	39	40	27	25	28	31	26	26
Neprop.pretjecanje	201	183	228	251	230	187	226	200	170	153
Neprop.obilaženje	46	43	60	51	44	42	39	44	35	31
Neprop.mimoilaženje	67	73	65	80	82	51	48	54	40	45
Neprop.uklj.u promet	82	122	163	132	149	133	139	149	138	116
Nepropisno skretanje	93	115	144	190	181	161	167	165	133	109
Nepropisno okretanje	15	11	21	19	20	16	18	28	15	18
Neprop.vožnja unazad	28	40	59	48	66	44	47	41	44	32
Neprop.prestrojavanje	19	27	37	37	47	35	39	37	35	25
Nepošt.predn.prolaza	364	452	523	580	520	449	526	575	503	412
Nepropisno parkiranje	3	1	1	-	3	-	-	1	-	2
Naglo uspor. kočenje	4	6	7	7	4	3	3	3	5	2
Nepošt.svjetlos.znaka	71	87	99	97	99	73	74	90	68	60
Neosig.teret na vozilu	1	1	1	1	2	1	1	1	3	3
Nemarno postu.s voz.	15	18	23	29	23	18	29	25	22	18
Ostale pogreške voz.	221	301	379	453	418	384	438	485	478	376
UKUPNO	3.369	3.889	4.618	5.136	4.563	3.918	4.174	4.475	3.957	3.416
Pogreške pješaka										
Nepošt. svjetl. znaka	2	8	3	3	6	5	5	5	5	4
Nekori.obiljež.pješ.pr.	8	11	8	5	6	8	8	14	9	3
Nekorištenje pothod.	1	1	-	1	-	-	-	-	-	0
Ostale pogreške pješ.	12	10	18	17	10	14	14	15	11	4
UKUPNO	23	30	29	26	22	27	27	34	25	11
Ostali uzroci										
Neuoč.pojava opasn.	9	11	10	9	12	9	20	18	17	8
Zbunjujuća prom. sig.	-	-	-	-	-	1	-	-	-	0
Iznen. kvar na vozilu	5	6	6	5	5	4	2	5	3	1
Ostalo	17	19	23	13	21	13	17	26	22	24
UKUPNO	31	36	39	27	38	27	39	49	42	33
SVEUKUPNO	3.423	3.955	4.686	5.189	4.623	3.972	4.240	4.558	4.024	3.460

Prometne nesreće s poginulim osobama

Okolnosti	2000.	2001.	2002.	2003.	2004.	2005.	2006.	2007.	2008.	2009.
Nepropisna brzina	16	15	23	17	12	14	17	14	18	13
Brz.nepريم.uvjetima	57	63	83	96	77	67	80	66	75	63
Vožnja na ned. udalj.	2	4	1	6	2	1	3	2	2	4
Zakašnjelo uoč.opa.	2	4	3	3	3	-	1	2	1	1
Neprop.pretjecanje	11	5	7	7	13	5	8	6	4	6
Neprop.obilaženje	1	-	1	2	3	1	1	1	2	-
Neprop.mimoilaženje	1	-	2	-	-	1	1	2	2	2
Neprop.uklj.u promet	2	-	1	1	3	1	-	1	1	2
Nepropisno skretanje	-	1	-	1	-	4	-	2	3	-
Nepropisno okretanje	-	-	-	1	-	-	-	-	-	1
Neprop.vožnja unazad	1	-	1	-	2	-	2	-	-	-
Neprop.prestrojavanje	-	-	-	-	1	-	-	-	1	2
Nepošt.predn.prolaza	10	3	6	5	4	5	3	7	8	5
Nepropisno parkiranje	-	-	-	-	-	-	-	-	-	-
Naglo uspor. kočenje	-	-	1	-	-	-	-	-	-	-
Nepošt.svjetlos.znaka	2	3	1	2	1	2	1	1	3	2
Neosig.teret na vozilu	-	-	-	-	-	-	-	-	1	-
Nemarno postu.s voz.	-	-	-	-	-	-	-	-	-	-
Ostale pogreške voz.	15	11	12	11	11	13	11	12	22	12
UKUPNO	120	109	142	152	132	114	128	116	143	113
Pogreške vozača										
Nepošt. svjetl. znaka	-	-	-	-	-	1	-	1	-	-
Nekori.obiljež.pješ.pr.	-	-	2	1	-	1	-	-	2	1
Nekorištenje pothod.	-	-	-	-	1	-	-	-	-	-
Ostale pogreške pješ.	-	1	-	3	1	1	-	-	1	-
UKUPNO	0	1	2	4	1	3	0	1	3	1
Pogreške pješaka										
Neuoč.pojava opasn.	-	-	1	-	-	-	-	-	-	-
Zbunjujuća prom. sig.	-	-	-	-	-	-	-	-	-	-
Iznen. kvar na vozilu	-	-	-	1	1	-	-	-	-	-
Ostalo	-	-	3	-	-	-	1	2	3	2
UKUPNO	0	0	4	1	1	0	1	2	3	2
Ostali uzroci										
SVEUKUPNO	120	110	148	157	134	117	129	119	149	116

Poginule osobe u prometnim nesrećama

Okolnosti	2000.	2001.	2002.	2003.	2004.	2005.	2006.	2007.	2008.	2009.
Nepropisna brzina	16	17	24	18	13	14	20	15	18	14
Brz.nepريم.uvjetima	66	72	97	110	89	86	91	81	81	71
Vožnja na ned. udalj.	2	4	1	7	2	1	3	2	3	4
Zakašnjelo uoč.opa.	2	4	3	3	3	-	1	2	1	1
Neprop.pretjecanje	14	5	8	10	15	6	9	7	4	6
Neprop.obilaženje	1	-	1	2	3	1	1	1	2	-
Neprop.mimoilaženje	1	-	2	-	-	1	2	2	4	2
Neprop.uklj.u promet	2	-	1	1	4	1	-	1	1	2
Nepropisno skretanje	-	1	-	1	-	5	-	2	4	-
Nepropisno okretanje	-	-	-	1	-	-	-	-	-	1
Neprop.vožnja unazad	1	-	1	-	2	-	2	-	-	-
Neprop.prestrojavanje	-	-	-	-	1	-	-	-	1	2
Nepošt.predn.prolaza	11	4	6	5	4	5	3	7	9	5
Nepropisno parkiranje	-	-	-	-	-	-	-	-	-	-
Naglo uspor. kočenje	-	-	1	-	-	-	-	-	-	-
Nepošt.svjetlos.znaka	2	3	1	2	1	2	1	1	4	2
Neosig.teret na vozilu	-	-	-	-	-	-	-	-	1	-
Nemarno postu.s voz.	-	-	-	-	-	-	-	-	-	-
Ostale pogreške voz.	19	14	12	14	16	14	11	13	27	12
UKUPNO	137	124	158	174	153	136	144	134	160	122
Pogreške vozača										
Nepošt. svjetl. znaka	-	-	-	-	-	1	-	1	-	-
Nekori.obiljež.pješ.pr.	-	-	2	1	-	1	-	-	2	1
Nekorištenje pothod.	-	-	-	-	-	-	-	-	-	-
Ostale pogreške pješ.	-	1	1	3	-	1	-	-	1	-
UKUPNO	0	1	3	4	0	3	0	1	3	1
Ostali uzroci										
Neuoč.pojava opasn.	-	-	1	-	-	-	-	-	-	-
Zbunjujuća prom. sig.	-	-	-	-	-	-	-	-	-	-
Iznen. kvar na vozilu	-	-	-	1	1	-	-	-	-	-
Ostalo	-	-	3	-	-	-	1	2	4	2
UKUPNO	0	0	4	1	1	0	1	2	4	2
SVEUKUPNO	137	125	165	179	154	139	145	137	167	125

Ozlijeđene osobe u prometnim nesrećama

Okolnosti	2000.	2001.	2002.	2003.	2004.	2005.	2006.	2007.	2008.	2009.
Nepropisna brzina	550	591	573	570	409	353	445	460	405	365
Brz.nepريم.uvjetima	2.440	2.654	3.224	3.591	3.211	2.676	2.702	2.849	2.511	2.245
Vožnja na ned. udalj.	261	380	411	525	471	371	372	484	380	364
Zakašnjelo uoč.opa.	42	42	49	47	30	33	33	40	40	29
Neprop.pretjecanje	365	296	366	392	346	321	367	308	263	251
Neprop.obilaženje	58	57	82	57	48	49	44	53	46	37
Neprop.mimoilaženje	126	129	114	121	141	90	70	94	66	79
Neprop.uklj.u promet	110	155	232	180	220	178	182	200	193	170
Nepropisno skretanje	137	168	212	262	255	226	249	238	196	158
Nepropisno okretanje	28	19	33	31	26	17	22	41	19	26
Neprop.vožnja unazad	29	41	63	54	69	50	52	46	46	36
Neprop.prestrojavanje	28	43	49	48	69	48	57	47	50	36
Nepošt.predn.prolaza	573	700	797	913	788	688	844	881	811	679
Nepropisno parkiranje	7	1	4	0	3	-	-	1	-	5
Naglo uspor. kočenje	5	11	9	8	5	3	3	4	8	2
Nepošt.svjetlos.znaka	131	154	169	186	194	116	111	166	121	122
Neosig.teret na vozilu	2	2	1	1	3	1	1	1	2	4
Nemarno postu.s voz.	19	24	37	34	30	24	35	34	28	22
Ostale pogreške voz.	314	420	524	647	599	536	646	681	643	524
UKUPNO	5.225	5.887	6.949	7.667	6.917	5.780	6.235	6.628	5.828	5.154
Pogreške vozača										
Nepošt. svjetl. znaka	2	8	5	3	6	8	8	6	6	5
Nekori.obiljež.pješ.pr.	8	11	7	5	6	8	8	15	7	3
Nekorištenje pothod.	1	1	-	1	-	-	-	-	-	-
Ostale pogreške pješ.	13	9	18	16	10	15	15	16	12	4
UKUPNO	24	29	30	25	22	31	31	37	25	12
Pogreške pješaka										
Neuoč.pojava opasn.	9	12	9	10	19	9	27	23	21	9
Zbunjujuća prom. sig.	-	-	-	-	-	1	-	-	-	-
Iznen. kvar na vozilu	9	8	9	11	14	9	2	10	7	1
Ostalo	17	25	30	13	23	14	18	31	23	36
UKUPNO	35	45	48	34	56	33	47	64	51	46
Ostali uzroci										
SVEUKUPNO	5.284	5.961	7.027	7.726	6.995	5.844	6.313	6.729	5.904	5.212

V. Prometne nesreće koje su skrivili mladi vozači prema vrsti vozila

Prometne nesreće

Vrsta vozila	2000.	2001.	2002.	2003.	2004.	2005.	2006.	2007.	2008.	2009.
Moped	423	469	623	686	598	473	457	548	492	346
Motocikl	351	380	491	563	563	485	516	636	571	422
Osobno vozilo	12.091	14.312	15.586	16.698	13.354	9.512	9.496	9.730	8.395	7.476
Autobus	32	28	47	46	33	34	18	22	19	9
Teretno vozilo	1.206	1.473	1.905	2.233	1.801	1.245	1.107	1.149	919	649
Kombinirano voz	74	89	100	70	79	36	47	51	20	33
Traktor	48	59	67	77	54	53	35	39	41	47
Bicikl	94	111	118	118	102	121	116	140	124	96
Tramvaj	8	2	9	4	4	1	1	1	3	1
Zaprežno vozilo	-	-	-	1	-	1	-	-	1	-
Ostala vozila	31	37	49	59	41	37	28	37	25	21
UKUPNO	14.358	16.960	18.995	20.555	16.629	11.998	11.821	12.353	10.610	9.100

Prometne nesreće s nastradalim osobama

Vrsta vozila	2000.	2001.	2002.	2003.	2004.	2005.	2006.	2007.	2008.	2009.
Moped	274	284	380	438	380	342	322	399	373	250
Motocikl	218	242	308	384	385	361	372	478	441	340
Osobno vozilo	2.660	3.124	3.579	3.943	3.474	2.880	3.196	3.304	2.874	2.633
Autobus	4	2	10	8	5	7	5	5	3	2
Teretno vozilo	174	200	300	319	277	280	242	244	224	132
Kombinirano voz	17	12	28	14	26	7	14	17	4	9
Traktor	15	23	17	19	14	17	15	18	19	14
Bicikl	67	78	89	81	76	93	92	111	101	80
Tramvaj	2	-	1	1	1	-	-	1	1	-
Zaprežno vozilo	-	-	-	-	-	1	-	-	-	-
Ostala vozila	3	7	10	6	7	7	3	11	7	6
UKUPNO	3.434	3.972	4.722	5.213	4.645	3.995	4.261	4.588	4.047	3.466

Prometne nesreće s poginulim osobama

Vrsta vozila	2000.	2001.	2002.	2003.	2004.	2005.	2006.	2007.	2008.	2009.
Moped	4	3	5	10	2	1	1	3	7	-
Motocikl	15	13	13	13	18	11	21	15	23	19
Osobno vozilo	84	82	120	121	102	94	95	93	107	91
Autobus	-	-	1	-	-	1	-	-	-	-
Teretno vozilo	9	7	6	11	10	6	9	4	10	4
Kombinirano voz	1	2	1	-	1	-	2	2	-	1
Traktor	3	3	2	-	1	3	1	-	2	-
Bicikl	3	1	-	-	-	1	-	1	2	-
Tramvaj	-	-	-	-	-	-	-	-	-	-
Zaprežno vozilo	-	-	-	-	-	-	-	-	-	-
Ostala vozila	1	-	-	1	-	-	-	-	-	1
UKUPNO	120	111	148	156	134	117	129	118	151	116

Poginule osobe u prometnim nesrećama

Vrsta vozila	2000.	2001.	2002.	2003.	2004.	2005.	2006.	2007.	2008.	2009.
Moped	7	2	6	10	4	2	2	7	7	-
Motocikl	16	13	19	17	19	15	23	18	27	27
Osobno vozilo	78	75	97	104	89	90	79	84	82	74
Autobus	-	-	1	-	-	3	-	-	-	-
Teretno vozilo	2	1	3	4	3	2	5	1	2	2
Kombinirano voz	1	1	1	-	1	-	-	3	-	1
Traktor	4	2	2	-	-	1	1	-	1	-
Bicikl	6	10	7	10	5	5	6	4	10	4
Tramvaj	-	-	-	-	-	-	-	-	-	-
Zaprežno vozilo	-	-	-	-	-	-	-	-	-	-
Ostala vozila	1	-	-	1	-	-	2	-	1	1
UKUPNO	115	104	136	146	121	118	118	117	130	109

Ozlijeđene osobe u prometnim nesrećama

Vrsta vozila	2000.	2001.	2002.	2003.	2004.	2005.	2006.	2007.	2008.	2009.
Moped	381	393	516	581	519	445	422	528	469	340
Motocikl	313	354	455	555	560	506	547	679	605	472
Osobno vozilo	3.876	4.416	5.136	5.677	5.054	4.067	4.534	4.719	4.076	3.821
Autobus	10	6	19	23	6	48	8	16	16	9
Teretno vozilo	118	126	202	206	189	186	208	170	193	96
Kombinirano voz	17	20	24	17	39	10	18	22	4	10
Traktor	19	25	24	40	24	25	22	24	18	28
Bicikl	155	169	202	185	179	171	162	198	158	141
Tramvaj	2	1	1	1	-	-	6	2	1	-
Zaprežno vozilo	2	2	-	-	-	1	-	-	-	-
Ostala vozila	7	9	12	12	6	2	5	7	6	1
UKUPNO	4.900	5.521	6.591	7.297	6.576	5.461	5.932	6.365	5.546	4.918

VI. Prometne nesreće koje su skrivili mladi vozači pod utjecajem alkohola, droge i bez položenog vozačkog ispita i nastradale osobe u tim nesrećama

Godina	Vozači motornih vozila	Prometne nesreće	Nastradale osobe	
			Poginuli	Ozlijeđeni
2000.	pod utjecajem alkohola	1.857	45	1.364
	pod utjecajem droga	2	-	3
	vozači bez pol. vozačkog ispita	1.284	34	679
	SVI MLADI VOZ.MOT.VOZ.	14.214	134	5.210
2001.	pod utjecajem alkohola	1.948	29	1.292
	pod utjecajem droga	10	1	8
	vozači bez pol. vozačkog ispita	1.456	16	758
	SVI MLADI VOZ.MOT.VOZ.	16.791	124	5.877
2002.	pod utjecajem alkohola	2.192	39	1.384
	pod utjecajem droga	11	3	13
	vozači bez pol. vozačkog ispita	1.599	13	887
	SVI MLADI VOZ.MOT.VOZ.	18.789	165	6.934
2003.	pod utjecajem alkohola	2.753	50	1.900
	pod utjecajem droga	9	1	6
	vozači bez pol. vozačkog ispita	1.719	27	957
	SVI MLADI VOZ.MOT.VOZ.	20.378	179	7.640
2004.	pod utjecajem alkohola	2.276	54	1.630
	pod utjecajem droga	21	1	30
	vozači bez pol. vozačkog ispita	1.423	18	815
	SVI MLADI VOZ.MOT.VOZ.	16.469	154	6.912
2005.	pod utjecajem alkohola	2.200	49	1.581
	pod utjecajem droga	34	2	41
	vozači bez pol. vozačkog ispita	1.222	17	710
	SVI MLADI VOZ.MOT.VOZ.	11.827	135	5.714
2006.	pod utjecajem alkohola	2.400	43	1.763
	pod utjecajem droga	37	8	50
	vozači bez pol. vozačkog ispita	1.352	23	760
	SVI MLADI VOZ.MOT.VOZ.	11.659	145	6.219
2007.	pod utjecajem alkohola	2.603	58	1.948
	pod utjecajem droga	56	10	60
	vozači bez pol. vozačkog ispita	1.515	14	969
	SVI MLADI VOZ.MOT.VOZ.	12.155	135	6.613
2008.	pod utjecajem alkohola	2.341	48	1.777
	pod utjecajem droga	35	5	46
	vozači bez pol. vozačkog ispita	1.409	27	844
	SVI MLADI VOZ.MOT.VOZ.	10.436	166	5.791
2009.	pod utjecajem alkohola	1.918	43	1.459
	pod utjecajem droga	28	5	47
	vozači bez pol. vozačkog ispita	1.005	24	641
	SVI MLADI VOZ.MOT.VOZ.	8.982	124	5.125

POJMOVNIK

Administrativni izvor podataka za izradu ovog Biltena su baze podataka iz „Evidencija i statističko praćenje registracije cestovnih vozila i Evidencija i statističko praćenje prometnih nesreća“ u Informacijskom sustavu Ministarstva unutarnjih poslova Republike Hrvatske.

Temeljni pojmovi prema Zakonu o sigurnosti prometa na cestama (Narodne novine, br. 67/08.) imaju sljedeće značenje:

Prometne nesreće

Prometna nesreća – događaj na cesti u kojem je sudjelovalo najmanje jedno vozilo u pokretu i u kojem je najmanje jedna osoba ozlijeđena ili poginula ili u roku od 30 dana preminula od posljedica te prometne nesreće ili je izazvana materijalna šteta.

Prometna nesreća s poginulom osobom – prometna nesreća u kojoj je poginula najmanje jedna osoba na mjestu nesreće, pri prijevozu ili u roku od 30 dana od posljedica te prometne nesreće.

Prometna nesreća s ozlijeđenom osobom – prometna nesreća u kojoj je ozlijeđena jedna ili više osoba, a nema poginulih osoba.

Prometna nesreća s nastradalim osobama – prometna nesreća u kojoj je nastradala jedna ili više osoba (bilo da se radi o poginulim ili ozlijeđenim osobama).

Prometna nesreća s materijalnom štetom – prometna nesreća u kojoj izazvana materijalna šteta, a nije bilo nastradalih osoba.

Nastradale osobe

Poginula osoba – osoba koja je poginula u prometnoj nesreći na mjestu događaja, pri prijevozu ili u roku od 30 dana od posljedice te nesreće.

Ozlijeđena osoba – osoba koja je u prometnoj nesreći zadobila ozljede za koje treba medicinski tretman.

Teško ozlijeđena osoba – osoba koja je zadobila ozljede zbog kojih je hospitalizirana dulje od 24 sata i koje ostavljaju trajne štetne

posljedice. Tu spadaju prijelomi kostiju, otvorena iščašenja zglobova, ozljede mozga i ostalih organa važnih za život, teže opekline te unutarnja i vanjska krvarenja koja ugrožavaju život.

Lakše ozlijeđena osoba - osoba koja je zadobila ozljede koje su površinska oštećenja tijela (poput površinskih rana ili nagnječenja mekih tkiva, uganuća zglobova i slično), koje se većinom liječe ambulantno i ne ostavljaju trajne posljedice ni funkcionalno ni estetski.

Sudionici u prometu

Sudionik u prometu – osoba koja u prometu na cesti upravlja vozilom ili se nalazi u vozilu ili na vozilu, koja tjera, vodi ili jaše životinju koja se kreće po cesti te pješak ili osoba koja svoje radne poslove i zadaće obavlja na cesti.

Vozač – osoba koja na cesti upravlja vozilom.

Pješak – osoba koja sudjeluje u prometu, a ne upravlja vozilom, niti se prevozi u vozilu ili na vozilu, osoba koja vlastitom snagom gura ili vuče ručna kolica, zaprežno vozilo ili motorno vozilo, dječje prijevozno sredstvo bicikl ili prijevozno sredstvo na osobni ili motorni pogon za osobe s invaliditetom ili starije osobe ako se pritom kreće brzinom čovječjeg hoda, te osoba koja klizi klizaljkama, skijama ili saonicama ili se vozi na koturaljkama i slično.

Putnik – osoba koja se nalazi u ili na cestovnom vozilu, ili je u procesu ulaska u ili izlaska iz cestovnog vozila.

Vozila

Vozilo – svako prijevozno sredstvo namijenjeno kretanju po cesti, osim dječjih prijevoznih sredstava, prijevoznih sredstava na osobni ili motorni pogon za osobe s invaliditetom ili starije osobe, ako se pritom ne kreću brzinom većom od brzine čovječjeg hoda.

Moped – motorno vozilo s dva ili tri kotača čiji radni obujam motora nije veći od 50 cm i koje na ravnoj cesti ne može razviti brzinu veću od 50 km na sat.

Motocikl – motorno vozilo s dva kotača, s bočnom prikolicom ili bez nje, i motorno vozilo na tri kotača – ako njegova masa nije veća od 400 kg.

Osobno vozilo – motorno vozilo namijenjeno prijevozu osoba koje, osim sjedala za vozača, ima najviše osam sjedala i čija nosivost tereta ne prelazi 250 kg.

Autobus – motorno vozilo namijenjeno prijevozu osoba koje, osim sjedala za vozača, ima više od osam sjedala.

Teretno vozilo – svako motorno vozilo koje je namijenjeno za prijevoz stvari.

Radni stroj – motorno vozilo kojem je osnovna namjena obavljanje određenih radova vlastitim uređajima i opremom (kombajn, valjak, grejder, kosilica, buldožer, viljuškar, motokultivator i sl.).

Priključno vozilo – vozilo namijenjeno da ga vuče motorno vozilo, bilo da je konstruirano kao prikolica ili poluprikolica.

Prikolica – priključno vozilo konstruirano tako da ukupnu masu preko svojih osovina prenosi na kolnik.

Poluprikolica – priključno vozilo bez prednje osovine konstruirano tako da dio ukupne mase prenosi na vučno vozilo preko svojega prednjeg dijela kojim se oslanja na vučno vozilo.

Traktor – motorno vozilo konstruirano da vuče, potiskuje ili nosi izmjenljiva oruđa, odnosno da služi za pogon takvih oruđa ili za vuču priključnih vozila.

Tramvaj – vozilo na tračnicama s električnim pogonom namijenjeno javnom prijevozu koje je radi napajanja motora električnom energijom vezano za električni vodič.

Bicikl – vozilo koje ima najmanje dva kotača i koje se pokreće isključivo snagom vozača.

Ceste

Cesta - svaka javna cesta, ulice u naselju i nerazvrstane ceste na kojima se obavlja promet.

Autocesta - javna cesta posebno izgrađena i namijenjena isključivo za promet motornih vozila, koja ima dvije fizički odvojene kolničke trake (zeleni pojas, zaštitnu ogradu i sl.) za promet iz suprotnih smjerova s

po najmanje dvije prometne trake širine najmanje 3.5 m, a s obzirom na konfiguraciju terena – i po jednu traku za zaustavljanje vozila u nuždi, bez raskrižja s poprečnim cestama i željezničkim ili tramvajskim prugama u istoj razini u čiji se promet može uključiti, odnosno isključiti samo određenim i posebno izgrađenim priključnim prometnim trakama za ubrzavanje ili usporavanje, odnosno priključnim rampama, kojom je omogućen siguran prometni protok vozila brzinom od najmanje 80 km/h i koja je kao autocesta označena propisanim prometnim znakom.

Državna cesta – javna cesta koja povezuje cjelokupni teritorij Republike Hrvatske i povezuje ga s mrežom glavnih europskih cesta.

Županijska cesta – javna cesta koja povezuje područje jedne ili više županija.

Lokalna cesta – javna cesta koja spada u mrežu županijskih cesta i povezuje područje grada ili općine.