



REPUBLIKA HRVATSKA

MINISTARSTVO UNUTARNJIH POSLOVA

BILTEN
O SIGURNOSTI CESTOVNOG
PROMETA

2006.

ISSN 1331-2863

33. GODINA

ZAGREB, 2007.

Nakladnik

Ministarstvo unutarnjih poslova Republike Hrvatske
Kabinet ministra
Odjel za analitiku i razvoj

Za nakladnika
Dražen Krtanjek

Glavni i odgovorni urednik
Goran Volarević

Urednica
Ana Đanić

Priredila
Vesna Bečić

Lektorica
Kornelija Baloković Krklec

Naslovna stranica
Ministarstvo unutarnjih poslova RH

Tisak: AKD – Agencija za komercijalnu djelatnost, Savska c. 31

Naklada
650 primjeraka

MOLIMO KORISNIKE DA PRI KORIŠTENJU PODATAKA NAVEDU IZVOR

BILTEN JE TISKAN UZ POTPORU HRVATSKOG AUTOKLUBA

SADRŽAJ

UVOD	1
1. OPĆI PREGLED SIGURNOSTI CESTOVNOG PROMETA.....	8
2. RASPROSTRANJENOST PROMETNIH NESREĆA.....	20
3. VRIJEME DOGAĐANJA PROMETNIH NESREĆA	27
4. PROMETNE NESREĆE PREMA OBILJEŽJIMA.....	30
4.1. Vrste prometnih nesreća u 2006. godini	30
4.2. Prometne nesreće prema kategorijama i značajkama cesta.....	32
4.3. Prometne nesreće prema meteorološkim uvjetima i stanju kolnika.....	36
4.4. Prometne nesreće prema vrsti vozila.....	39
5. UZROCI PROMETNIH NESREĆA	41
6. NASTRADALI SUDIONICI PROMETNIH NESREĆA	43
6.1. Nastradali sudionici prema svojstvu u 2006. godini.....	43
6.2. Nastradale osobe prema dobi.....	43
6.3. Nastradali strani državljani	45
6.4. Nastradali sudionici bez sigurnosnog pojasa i zaštitne kacige.....	46
7. VOZAČI KOJI SU PROUZROČILI PROMETNU NESREĆU	47
8. KAZNENA DJELA U PROMETU	50
9. PREKRŠAJI U PROMETU UTVRĐENI NADZOROM	51

PRILOZI.....	1
I. Sigurnost prometa po policijskim postajama u 2006. godini.....	1
II. Dobna i spolna struktura registriranih vozača motornih vozila na dan 31.12.2006.	4
III. Registrirana motorna vozila na dan 31.12.	5
IV. Sigurnost prometa po policijskim upravama (1997.-2006.)	8
V. Sigurnost prometa po mjesecima (1997.-2006.)	11
VI. Sigurnost prometa po danima u tjednu (1997.-2006.).....	14
VII. Sigurnost prometa prema satima u danu (1997.-2006.).....	16
VIII. Prometne nesreće prema obilježjima (1997.-2006.)	18
IX. Prometne nesreće prema značajkama ceste (1997.-2006.)	22
X. Prometne nesreće prema meteorološkim uvjetima (1997.-2006.)	25
XI. Prometne nesreće prema stanju kolnika (1997.-2006.)	27
XII. Prometne nesreće prema uvjetima vidljivosti (1997.-2006.)	29
XIII. Prometne nesreće prema vrsti vozila (1997.-2006.)	31
XIV. Vrste vozila koja su sudjelovala u prometnim nesrećama (1997.-2006.)	33
XV. Uzroci prometnih nesreća (1997.-2006.).....	35
XVI. Nastradale osobe prema svojstvu (1997.-2006.)	42
XVII. Dobna struktura nastradalih sudionika (1997.-2006.).....	43
XVIII. Dobna struktura nastradalih pješaka (1997.-2006.).....	44
XIX. Dobna struktura nastradalih vozača (1997.-2006.).....	45
XX. Dobna struktura nastradalih vozača bicikla.....	46
XXI. Dobna struktura nastradalih vozača i putnika mopeda	47
XXII. Dobna struktura nastradalih vozača i putnika motocikla.....	49
XXIII. Dobna struktura nastradalih vozača i putnika osobnih vozila	51
XXIV. Dobna struktura nastradalih vozača i putnika autobusa	53
XXV. Dobna struktura nastradalih vozača i putnika tramvaja.....	55
XXVI. Dobna struktura nastradalih vozača i putnika teretnih vozila	57
XXVII. Dobna struktura nastradalih vozača i putnika traktora	59
XXVIII. Dobna struktura vozača koji su skrivili prometnu nesreću (1997.-2006.)	61
XXIX. Vozački staž vozača koji su skrivili prometnu nesreću (1997.-2006.)	63
XXX. Vozači koji su skrivili prometnu nesreću prema vrsti vozila (1997.-2006.)	65
PROMETNE NESREĆE KOJE SU SKRIVILI MLADI VOZAČI (18 DO 24 GODINE) I POSLJEDICE TIH NESREĆA (1997.-2006.)	66
I. Prometne nesreće mladih vozača i posljedice tih nesreća po danima	67
II. Prometne nesreće mladih vozača i posljedice tih nesreća po satima	68
III. Prometne nesreće mladih vozača i posljedice tih nesreća prema obilježjima.....	70
IV. Uzroci prometnih nesreća mladih vozača i posljedice tih nesreća	72
V. Prometne nesreće koje su skrivili mladi vozači pod utjecajem alkohola, droge i bez položenog vozačkog ispita te nastradale osobe u tim nesrećama.....	77

**Tisuće mrtvih na cestama predstavlja - statistiku,
smrt jednog čovjeka – dramu.**

UVOD

Motorizirani cestovni promet jedno je od bitnih obilježja suvremene civilizacije. Sve dobrobiti ovog fenomena, nažalost, i nadalje plaćamo visokom cijenom nepotrebnog ljudskog stradanja.

Osim individualnih tragedija, i društvo trpi velike gubitke zbog prometnih nesreća. U posljednjih deset godina na hrvatskim se cestama prosječno događalo 73 tisuće prometnih nesreća. U 21 posto nesreća stradavale su osobe. Godišnje je u prometu prosječno stradavalo 22 tisuće ljudi. Od tog broja 77 posto prošlo je s lakšim tjelesnim ozljedama. Teške tjelesne ozljede zadobilo je 20 posto osoba, a tri posto osoba godišnje je pogibalo, što je prosječno godišnje 647 osoba. Prema najnižim procjenama stručnjaka za osiguranja i ekonomskih analitičara, Hrvatska danas zbog prometnih nesreća ima izravan gubitak društvenih vrijednosti najmanje u iznosu od dva posto BDP-a, dok su posredni gubici višestruki.

Prema stupnju društvene opasnosti i posljedicama, nesigurnost u prometu gotovo bi se mogla izjednačiti s kriminalitetom. Iako su gubici zbog kriminaliteta brojčano izraženo nešto veći, a zbog namjernog djelovanja potencijalno opasniji, nesigurnost cestovnog prometa to nadmašuje u nenadoknadivim i nepopravljivim gubicima, a to su poginuli i teško ozlijeđeni u prometu. Od ukupnog broja teško ozlijeđenih osoba u prometnim nesrećama oko pet posto njih ostaju trajni stopostotni invalidi, što je godišnje više od dvjesto ljudi. Deset posto njih trpi trajne posljedice, a tragedija je teža jer je u većem broju riječ o osobama mlađe životne dobi.

Da bi se stanje sigurnosti u cestovnom prometu podignulo na višu razinu, društvo bi moralo stalno ulagati znatne napore u poboljšanje prometne infrastrukture, a svi mjerodavni subjekti i sudionici u prometu sustavno razvijati prometnu kulturu.

Od tri bitna čimbenika za sigurnost prometa (sudionici, vozila i ceste), prometna kultura svih sudionika - a posebno vozača - najbrže može smanjiti tragične posljedice. Ona ne traži toliko financijskih sredstava, koliko svježije ideje te stalan i sustavan rad na njihovom promicanju.

Ministarstvo unutarnjih poslova u djelokrugu svoje odgovornosti nadzire i upravlja sigurnošću prometa. Da bi taj posao bio što uspješniji, sustavno se prate stanje i promjene sigurnosti u cestovnom prometu. Rezultati tog rada su statističke informacije koje putem ovog Biltena dajemo na uvid stručnoj i najširoj javnosti. Želja nam je da svi društveni subjekti mjerodavni za sigurnost prometa, kao i svi sudionici u prometu, dobiju što detaljniju i potpuniju sliku o stanju sigurnosti cestovnog prometa u Republici Hrvatskoj i svim čimbenicima koji ga ugrožavaju.

Da bi se dobio uvid u svu složenost i dugotrajnost problema sigurnosti prometa na cestama, u nastavku prikazujemo osnovne podatke i trendove prometnih nesreća i njihovih posljedica u proteklih pola stoljeća. Iz grafičkog prikaza vidljiv je dramatičan rast tragičnih posljedica prometnih nesreća, ali i vremenski raspon potreban da se zaustave negativni trendovi i preokrenu u suprotni smjer.

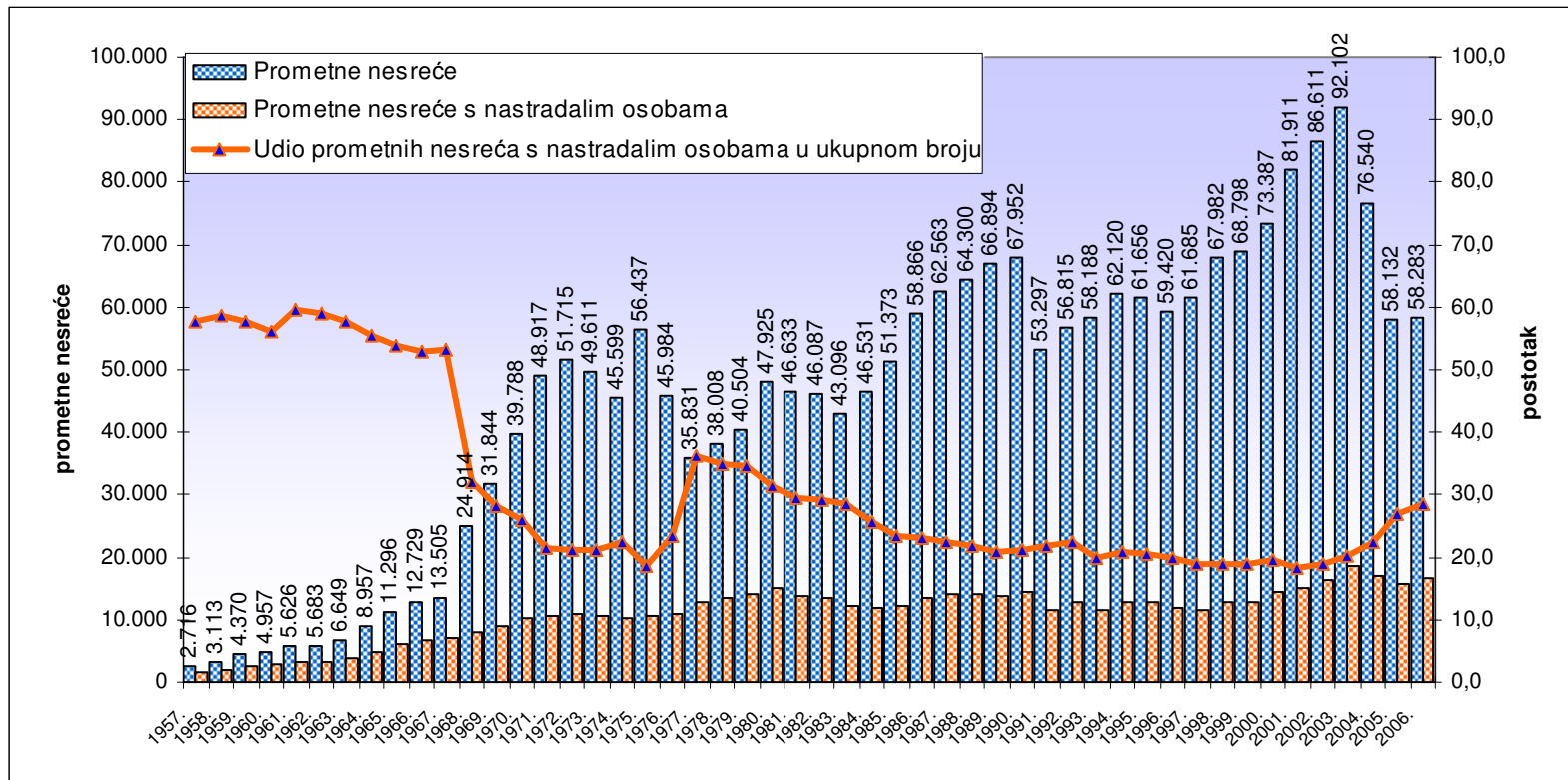
Radi usporedivosti podataka između država univerzalno je prihvaćen temeljni pokazatelj sigurnosti, a to je broj poginulih osoba na sto tisuća stanovnika neke zemlje. Iako u njegovoj primjeni ima neujednačenosti zbog različitog određivanja koje se nastradale osobe ubrajaju u poginule u prometu (samo poginuli na mjestu prometne nesreće ili i naknadno preminuli u određenom razdoblju), pokazao se kao pouzdano mjerilo stupnja sigurnosti prometa na cestama. Na grafikonima je uočljiv dramatičan rast broja poginulih na hrvatskim cestama u prvih 25 godina, kad se taj broj povećao za 14 puta, dosegnuvši vrhunac 1979. godine s 1605 poginulih. To je bio koeficijent od 34 poginula na sto tisuća stanovnika. Trebalo je proći 15 godina da bi se taj broj prepolovio. U 2006. godini u Republici Hrvatskoj zabilježeno 614 poginulih, što je 13,8 poginulih na sto tisuća stanovnika.

U razvijenim europskim zemljama koje su najviše ulagale u sigurnost cestovnog prometa danas se taj koeficijent kreće oko šest poginulih. Kada će sigurnost prometa na hrvatskim cestama dosegnuti tu razinu, ovisit će o naporu cjelokupnog društva, a posebno o razvitku prometne kulture svih sudionika u prometu.

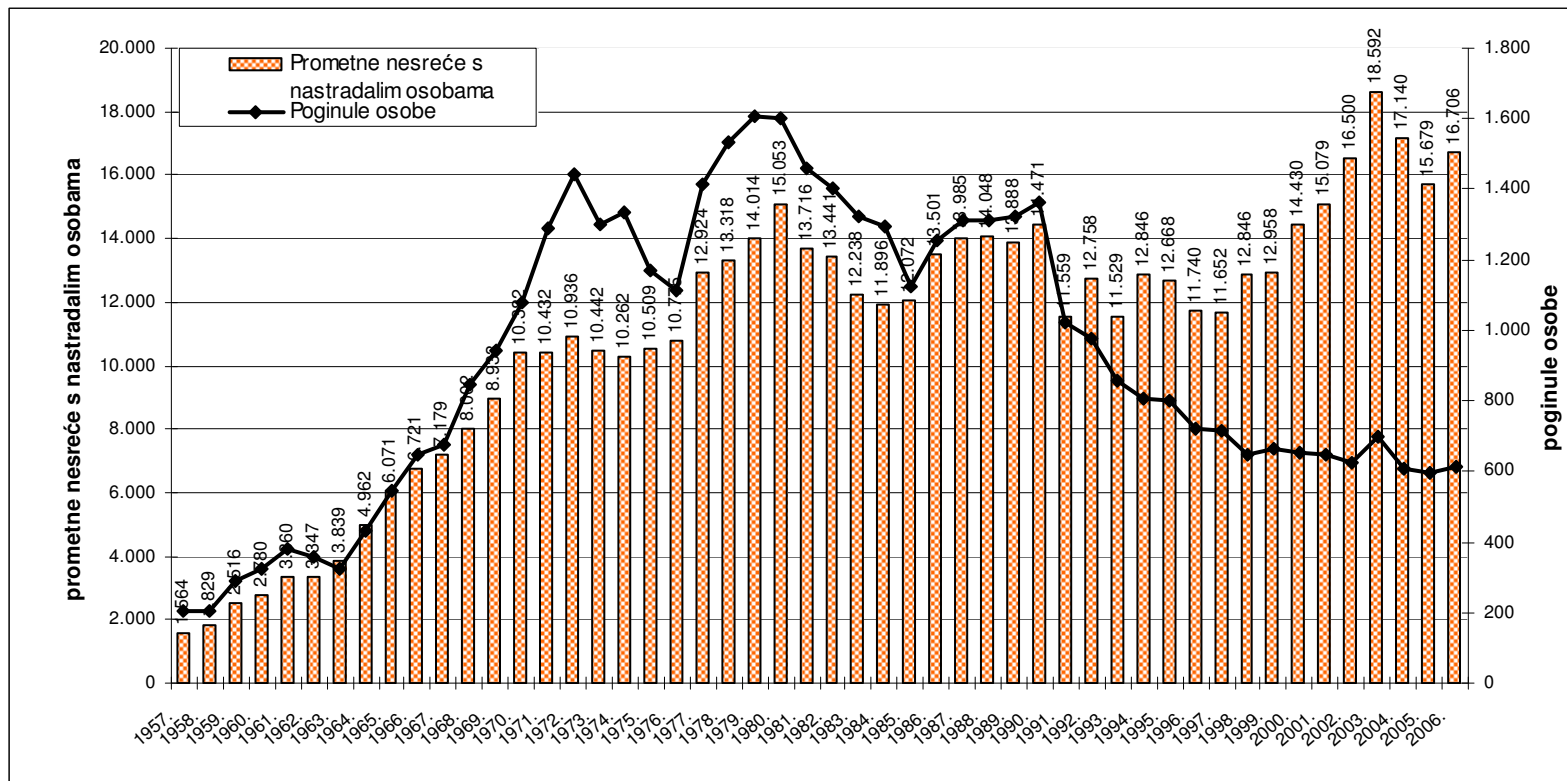
Prometne nesreće i posljedice od 1957. do 2006. godine

Godina	Prometne nesreće	Prometne nesreće s nastradalim osobama	Udio prometnih nesreća s nastradalim osobama u ukupnom broju	Poginule osobe	Ozlijeđene osobe	Udio poginulih osoba u nastradalima
1957.	2.716	1.564	57,6	202	2.049	9,0
1958.	3.113	1.829	58,8	207	2.345	8,1
1959.	4.370	2.516	57,6	290	3.229	8,2
1960.	4.957	2.780	56,1	326	3.555	8,4
1961.	5.626	3.360	59,7	382	4.350	8,1
1962.	5.683	3.347	58,9	356	4.229	7,8
1963.	6.649	3.839	57,7	326	5.040	6,1
1964.	8.957	4.962	55,4	433	6.429	6,3
1965.	11.296	6.071	53,7	543	8.141	6,3
1966.	12.729	6.721	52,8	645	9.165	6,6
1967.	13.505	7.179	53,2	674	9.726	6,5
1968.	24.914	8.002	32,1	844	11.204	7,0
1969.	31.844	8.933	28,1	941	12.500	7,0
1970.	39.788	10.382	26,1	1.079	14.748	6,8
1971.	48.917	10.432	21,3	1.289	16.078	7,4
1972.	51.715	10.936	21,1	1.444	15.530	8,5
1973.	49.611	10.442	21,0	1.303	15.002	8,0
1974.	45.599	10.262	22,5	1.336	14.243	8,6
1975.	56.437	10.509	18,6	1.169	15.164	7,2
1976.	45.984	10.775	23,4	1.111	14.946	6,9
1977.	35.831	12.924	36,1	1.412	17.947	7,3
1978.	38.008	13.318	35,0	1.533	18.206	7,8
1979.	40.504	14.014	34,6	1.605	19.304	7,7
1980.	47.925	15.053	31,4	1.603	20.616	7,2
1981.	46.633	13.716	29,4	1.459	18.640	7,3
1982.	46.087	13.441	29,2	1.400	18.609	7,0
1983.	43.096	12.238	28,4	1.322	16.237	7,5
1984.	46.531	11.896	25,6	1.294	16.121	7,4
1985.	51.373	12.072	23,5	1.125	16.327	6,4
1986.	58.866	13.501	22,9	1.256	17.990	6,5
1987.	62.563	13.985	22,4	1.311	18.850	6,5
1988.	64.300	14.048	21,8	1.312	18.955	6,5
1989.	66.894	13.888	20,8	1.321	18.964	6,5
1990.	67.952	14.471	21,3	1.360	19.791	6,4
1991.	53.297	11.559	21,7	1.020	15.845	6,0
1992.	56.815	12.758	22,5	975	17.517	5,3
1993.	58.188	11.529	19,8	855	15.596	5,2
1994.	62.120	12.846	20,7	804	17.679	4,3
1995.	61.656	12.668	20,5	800	17.707	4,3
1996.	59.420	11.740	19,8	721	16.182	4,3
1997.	61.685	11.652	18,9	714	16.234	4,2
1998.	67.982	12.846	18,9	646	18.118	3,4
1999.	68.798	12.958	18,8	662	18.103	3,5
2000.	73.387	14.430	19,7	655	20.501	3,1
2001.	81.911	15.079	18,4	647	22.093	2,8
2002.	86.611	16.500	19,1	627	23.923	2,6
2003.	92.102	18.592	20,2	701	26.153	2,6
2004.	76.540	17.140	22,4	608	24.271	2,4
2005.	58.132	15.679	27,0	597	21.773	2,7
2006.	58.283	16.706	28,7	614	23.136	2,6
UKUPNO	2.267.900	548.088	24,2	45.859	759.061	5,7

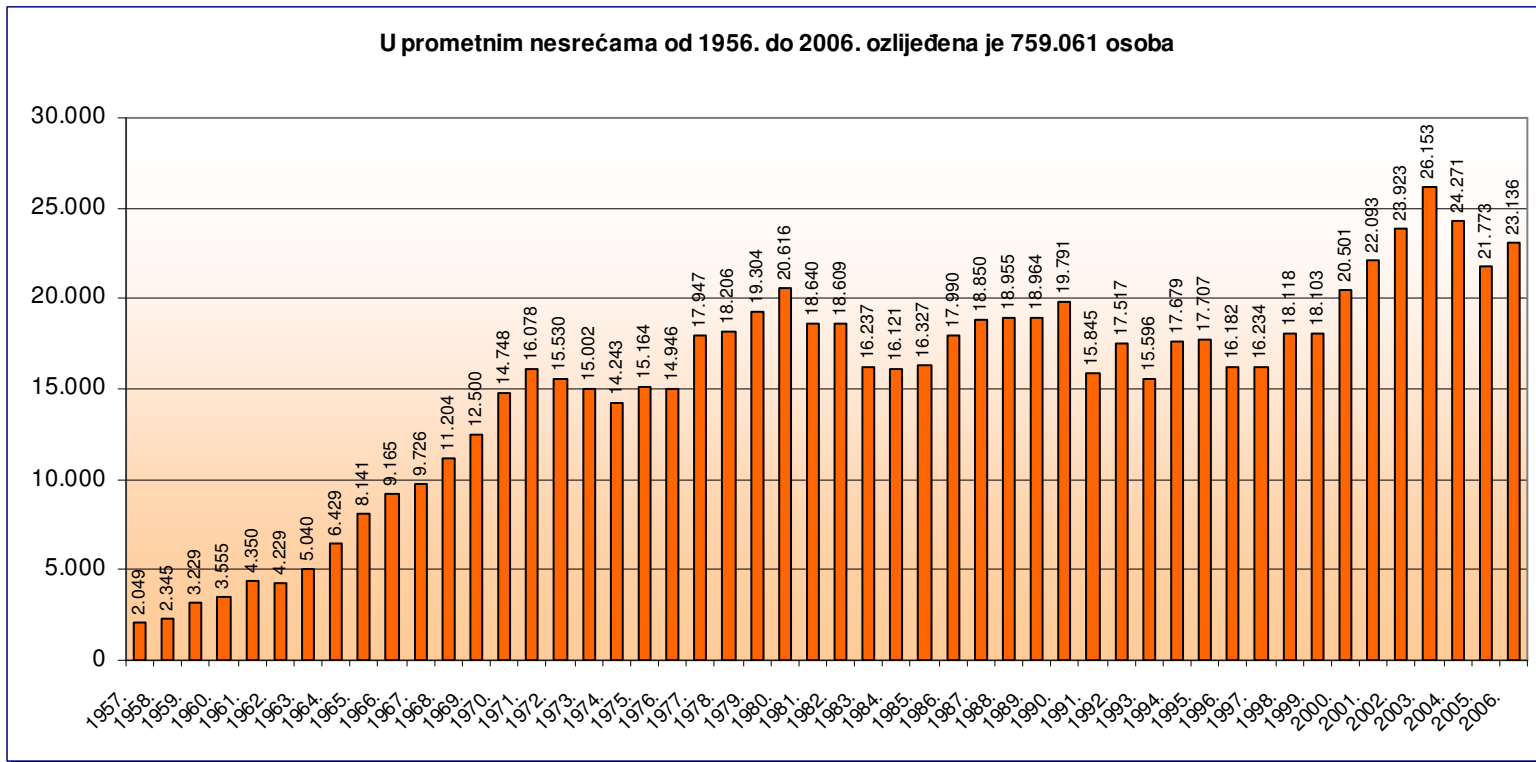
Grafikon 1: Prometne nesreće i nesreće s nastradalima od 1957. do 2006. godine



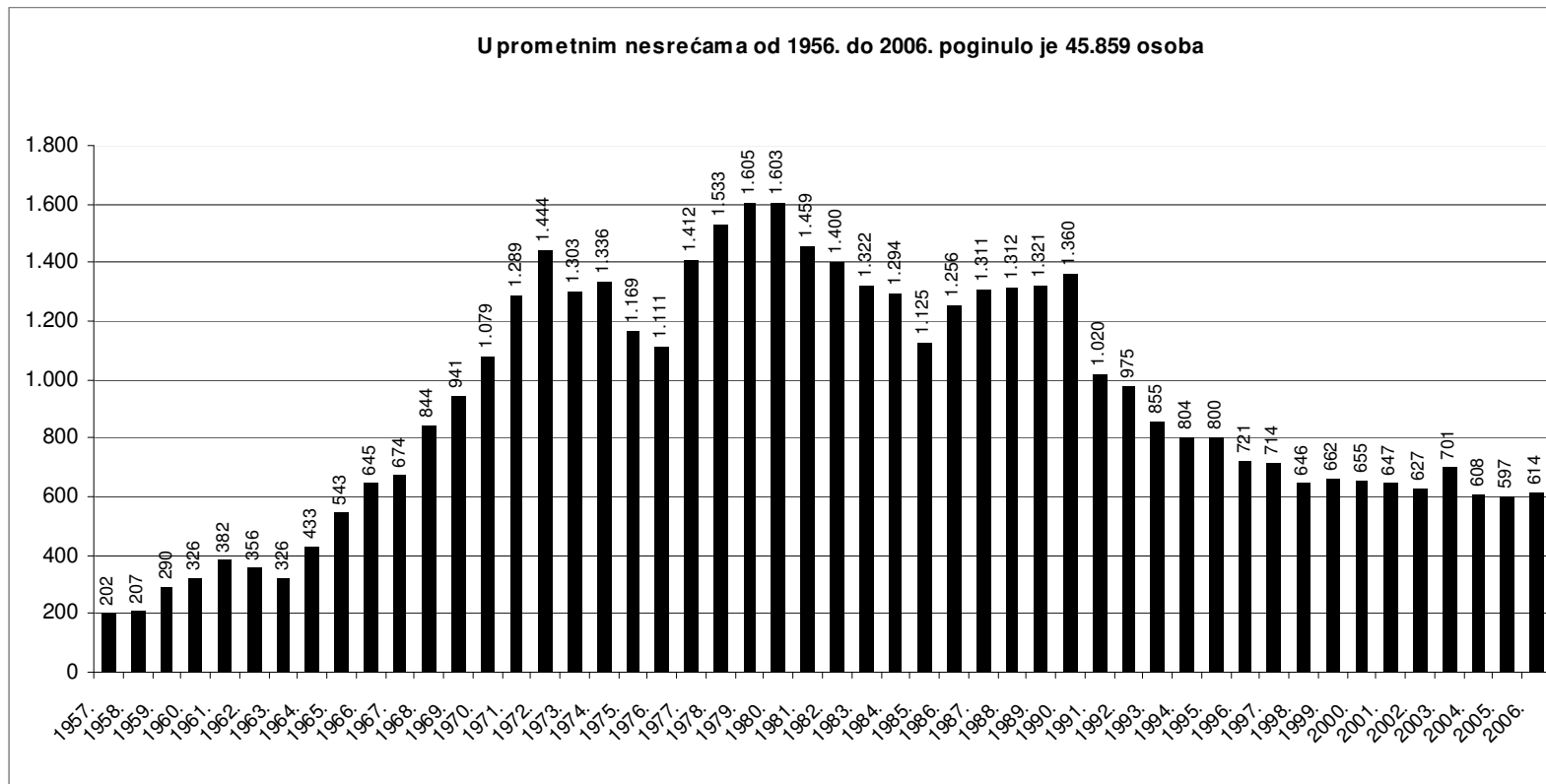
Grafikon 2: Prometne nesreće s nastradalim osobama i poginule osobe od 1957. do 2006. godine



Grafikon 3: Ozlijeđene osobe u prometnim nesrećama od 1957. do 2006. godine



Grafikon 4: Poginule osobe u prometnim nesrećama od 1957. do 2006. godine



1. OPĆI PREGLED SIGURNOSTI CESTOVNOG PROMETA

Od 1997. do 2006. godine na hrvatskim se cestama dogodilo 725 tisuća prometnih nesreća. U tim je nesrećama nastradalo 221 tisuća osoba: poginula je 6.471 osoba, teško je ozlijeđeno 44.537 osoba, a 170 tisuća ih je lakše ozlijeđeno.

Glavna obilježja proteklog desetljeća u sigurnosti cestovnog prometa su povećanje broja prometnih nesreća i lakše nastradalih sudionika u prometu, dok je broj poginulih i teško ozlijeđenih u padu. Broj prometnih nesreća s nastradalim osobama porastao je s 11.652 na 16.706 (43,4 posto), a lakše ozlijeđenih osoba s 11.674 na 18.828 (61,3 posto). Broj poginulih u prometnim nesrećama smanjen je s 714 na 614 (14,0 posto), a teško ozlijeđenih s 4.560 na 4.308 (5,5 posto).

U istom razdoblju porastao je broj registriranih vozača motornih vozila za 28,0 posto, a broj registriranih motornih vozila za 56,8 posto, dok je cestovna mreža kategoriziranih prometnica povećana za samo 2,6 posto. Ovaj nerazmjer u povećanju vozača, vozila i cestovne mreže nužno je doveo do povećanja gustoće cestovnog prometa, što je rezultiralo povećanjem broja prometnih nesreća.

Trend smanjena broja poginulih i teško ozlijeđenih u prometnim nesrećama, uz povremene oscilacije, u prosjeku se godišnje kretao 1,4 posto (poginuli), odnosno 0,6 posto (teško ozlijeđeni). Iako taj trend nije bio na razini poželjnog i očekivanog, on ipak ukazuje na to da dugoročno ulaganje u sigurnost prometa daje pozitivne rezultate, što je utjecalo na promjenu u strukturi prometnih nesreća i nastradalih osoba.

Udio prometnih nesreća s poginulim osobama u promatranom se razdoblju smanjio s 1,0 posto na 0,9 posto, ali se udio nesreća s ozlijeđenim osobama povećao sa 17,8 posto na 27,7 posto u ukupnom broju prometnih nesreća.

Izraženija strukturna promjena zabilježena je kod nastradalih osoba. Udio poginulih u broju nastradalih osoba smanjio se s 4,2 posto na 2,6 posto, a teško ozlijeđenih s 26,9 posto na 18,1 posto. U 2006. godini strukturu prometnih nesreća činile su 0,9 posto nesreće s poginulima, 27,7 posto nesreće s ozlijeđenima i 71,3 posto nesreće samo s materijalnom štetom. Strukturu broja nastradalih osoba činilo

je 2,6 posto poginulih, 18,1 posto teže ozlijeđenih i 79,3 posto lakše ozlijeđenih.

Iako su u relativnim brojevima prometne nesreće i posljedice u Republici Hrvatskoj nešto veće nego u najrazvijenijim zemljama Europske unije, njihove su strukture gotovo identične. To ukazuje na ujednačenost mjera pasivne sigurnosti, a povećani opseg prometnih nesreća rezultat je razlika u cestovnoj infrastrukturi i prometnoj kulturi. U posljednjih deset godina broj poginulih i teško ozlijeđenih u prometnim nesrećama ima trend smanjenja, no stanje u 2003. godini kada je zabilježeno 11,8 posto više poginulih i 8,9 posto teško ozlijeđenih, u odnosu na 2002., pridonijelo je uvjerenju kako je stanje sigurnosti prometa u Republici Hrvatskoj nezadovoljavajuće. Zbog toga je Hrvatski sabor 15. srpnja 2004. godine donio novi Zakon o sigurnosti prometa na cestama koji se počeo primjenjivati 20. kolovoza iste godine.

Svrha donošenja novog Zakona bila je da se otklone uočeni nedostaci iz prethodnog Zakona, da se pooštri kaznena politika prema najopasnijim kršenjima prometnih pravila te da se poveća odgovornost svih sudionika u prometu. Zakon je samo jedan, ali vrlo važan instrument u nizu mjera i aktivnosti koje cijelo društvo poduzima na planu povećanja sigurnosti cestovnog prometa.

Donošenje novog Zakona privuklo je pozornost najšire javnosti za probleme sigurnosti u cestovnom prometu te veće i dosljednije pridržavanje sudionika prometnih pravila. Osim toga, pooštrene sankcije za prekršitelje pojačale su oprez sudionika u prometu, a uz sve to sigurnost prometa bila je dominantna tema u medijima.

Sva nova rješenja ugrađena u Zakon kod sudionika u prometu izazvala su znatne pozitivne promjene u ponašanju, ali samo u prvih godinu dana. U godinu dana nakon donošenja Zakona u odnosu na godinu prije novog Zakona, broj poginulih osoba manji je za 186 ili 25 posto. To je bio najpovoljniji godišnji trend u povijesti motoriziranog prometa na cestama u Hrvatskoj (s izuzetkom ratne 1991. godine kad je promet u Hrvatskoj bio nasilno prekinut).

Prometne nesreće i nastradale osobe godinu dana prije i poslije donošenja novog Zakona

Razdoblje	Prometne nesreće s nastradalima	Nastradale osobe		
		poginule	teže ozlijeđene	lakše ozlijeđene
Godinu dana prije novog Zakona (1.7.2003.-30.6.2004.)	19.091	744	4.927	22.177
Godinu dana poslije novog Zakona (1.7.2004. - 30.6.2005.)	15.465	558	4.133	17.362
Razlika (poslije - prije)	-3626	-186	-794	-4815
Porast - pad % (poslije/prije)	-19,0	-25,0	-16,1	-21,7

Međutim, nakon godinu dana, ovaj izrazito pozitivan trend počeo je znatno slabiti da bi u 2006. g. dobio negativan predznak. Iz tablice u nastavku, vidljivo je da se utjecaj jednogodišnjeg pozitivnog trenda održao i dvije i pol godine poslije u odnosu na isto razdoblje prije donošenja novog Zakona.

Prometne nesreće i nastradale osobe dvije i pol godine prije i poslije donošenja novog Zakona

Razdoblje	Prometne nesreće s nastradalima	Nastradale osobe		
		poginule	teže ozlijeđene	lakše ozlijeđene
Dvije i pol godine prije novog Zakona (1.1.2002. - 30.6.2004.)	44.289	1.649	11.466	50.902
Dvije i pol godine poslije novog Zakona (1.7.2004. - 31.12.2006.)	40.899	1.498	10.774	46.114
Razlika (poslije - prije)	-3390	-151	-692	-4788
Porast - pad % (poslije/prije)	-7,7	-9,2	-6,0	-9,4

U 2006. godini u odnosu na 2005. godinu stanje sigurnosti se pogoršalo u svim elementima. Broj prometnih nesreća s nastradalim osobama porastao je za 6,6 posto, poginulih u prometu za 2,8 posto, teško ozlijeđenih za 3,1 posto, a lakše ozlijeđenih za 7 posto.

Prometne nesreće i nastradale osobe u 2006. i 2005. godini

Godina	Prometne nesreće s nastradalima	Nastradale osobe		
		poginule	teže ozlijeđene	lakše ozlijeđene
2005.	15.679	597	4.178	17.595
2006.	16.706	614	4.308	18.828
Razlika (2006. - 2005.)	1027	17	130	1233
Porast - pad % (2006./2005.)	6,6	2,8	3,1	7,0

Ovo pogoršanje trenda u 2006. godini u odnosu na 2005. godinu znak je da ponovo slabi disciplina sudionika u prometu te da se utjecaj novih zakonskih rješenja za sigurnost smanjuje, a sudionici u prometu vraćaju svojim "starim navikama".

Osim Zakona o sigurnosti prometa na cestama kao temeljnog normativnog instrumenta, vlade RH od 1994. godine, periodično (1994., 1996., 2001., 2006.) donose Nacionalni program sigurnosti prometa na cestama. Glavni cilj tog Nacionalnog programa je smanjenje stradavanja na cestama u uvjetima povećanja i ubrzanja cestovnog prometa.

Kao što smo već naveli, broj poginulih osoba u prometu na cestama na 100.000 stanovnika univerzalno je prihvaćeno mjerilo stanja sigurnosti na cestama svake države. Najrazvijenije države Europske unije u 2006. godini, u prosjeku su imale 10 poginulih osoba na 100.000 stanovnika, a do 2010. za cilj su postavile tu brojku smanjiti na 7.

Republika Hrvatska je u 2006. godini imala 13,8 poginulih osoba na 100.000 stanovnika, a prema "Nacionalnom programu sigurnosti prometa na cestama 2006. – 2010." ta bi brojka u 2010. godini trebala biti 10 poginulih. U usporedbi s najrazvijenijim zemljama Europske unije (ako se obje brojke realiziraju, 7 i 10) to će još uvijek biti znatno zaostajanje sigurnosti prometa na cestama u RH (za 43 posto)

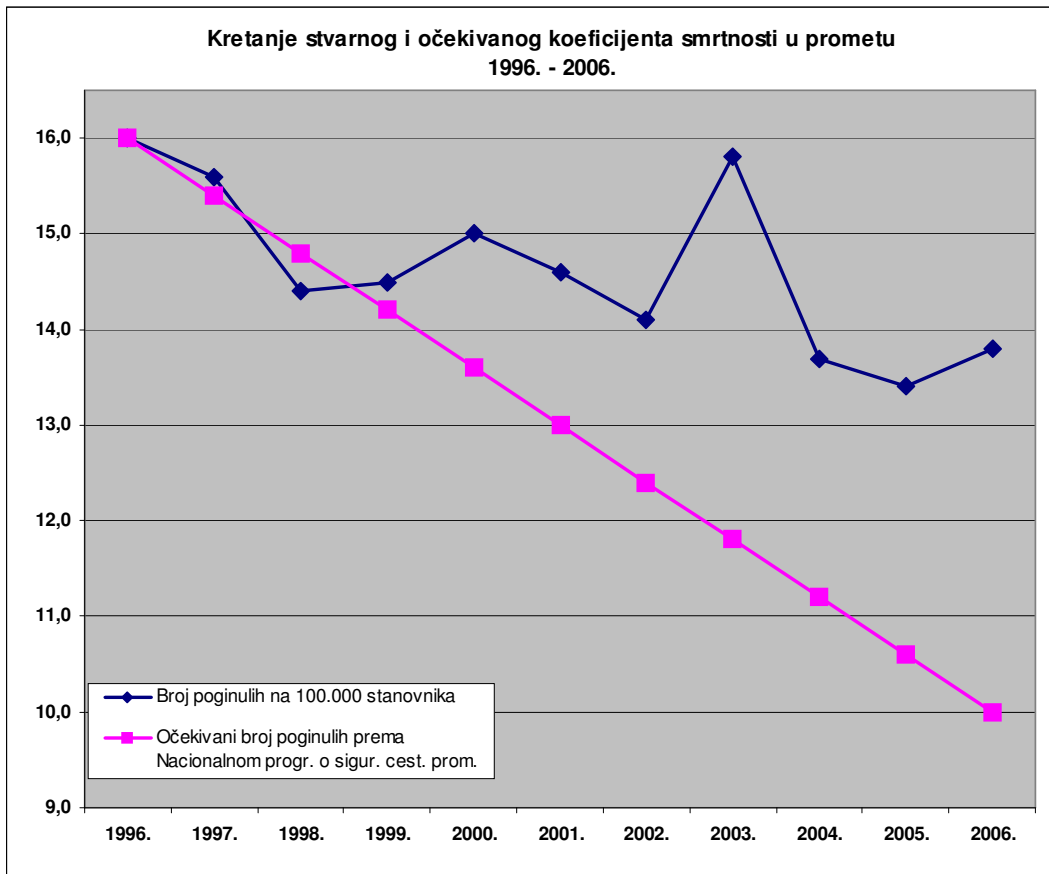
Od 1996. do 2005. godine na snazi su bila dva nacionalna programa sigurnosti prometa na cestama (1996. – 2000. i 2001. – 2005.), a njihov konačni cilj bio je, brojku od 16 spustiti na 10 poginulih osoba na 100 000 stanovnika u 2006. godini. Taj cilj namjeravao se je ostvariti slijedećim mjerama i radnjama:

- smanjenje brzine i poštivanje najvećih dozvoljenih brzina kretanja
- mjere zaštite najranjivijih sudionika u prometu (pješaci, biciklisti, motociklisti)
- razvoj prometne kulture od najranije dobi i tijekom cijelog života svih sudionika u prometu
- saniranje opasnih mjesta na cestama
- izgradnja, modernizacija i kvalitetno održavanje javnih cesta
- povećanje razine tehničke ispravnosti vozila
- izgradnja informacijskog sustava sa svim podacima o sigurnosti prometa na cestama.

Međutim, taj cilj nije postignut (što je vidljivo iz tablice i grafikona koji slijede) jer se prosječno godišnje smanjenje koeficijenta smrtnosti umjesto 0,6 na 100.000 stanovnika, kretalo u prosjeku 0,22, što je gotovo tri puta manje nego što je predviđano nacionalnim programima.

Kretanje stvarnog i očekivanog koeficijenta smrtnosti u prometu 1996. – 2006.

Godina	Broj poginulih na 100.000 stanovnika	Očekivani broj poginulih prema Nacionalnom progr. o sigur. cest. prom.	Razlika očekivanog i stvarnog koeficijenta
1996.	16,0	16,0	0,0
1997.	15,6	15,4	-0,2
1998.	14,4	14,8	0,4
1999.	14,5	14,2	-0,3
2000.	15,0	13,6	-1,4
2001.	14,6	13,0	-1,6
2002.	14,1	12,4	-1,7
2003.	15,8	11,8	-4,0
2004.	13,7	11,2	-2,5
2005.	13,4	10,6	-2,8
2006.	13,8	10,0	-3,8



Stručne analize trebaju dati odgovor je li ovaj raskorak rezultat loše odabranih mjera u dosadašnjim programima ili je to rezultat njihove nedosljedne primjene, ili pak nerealne procjene doseg planiranih mjera i aktivnosti. Rezultati analize trebaju biti korektor u provođenju novog Nacionalnog programa sigurnosti prometa na cestama 2006. – 2010.

Pregled osnovnih pokazatelja sigurnosti cestovnog prometa od 1997. do 2006. godine

Osnovni pokazatelji	Godina										Prosjek
	1997.	1998.	1999.	2000.	2001.	2002.	2003.	2004.	2005.	2006.	
Prometne nesreće	61.685	67.982	68.798	73.387	81.911	86.611	92.102	76.540	58.132	58.283	72.543
<i>Verižni indeks</i>	<i>103,8</i>	<i>110,2</i>	<i>101,2</i>	<i>106,7</i>	<i>111,6</i>	<i>105,7</i>	<i>106,3</i>	<i>83,1</i>	<i>75,9</i>	<i>100,3</i>	
s nastradalim osobama:	11.652	12.846	12.958	14.430	15.656	17.071	18.592	17.140	15.679	16.706	15.273
s poginulim osobama	645	569	589	578	577	571	633	540	530	551	578
s ozlijeđenim osobama	11.007	12.277	12.369	13.852	15.079	16.500	17.959	16.600	15.149	16.155	14.695
s materijalnom štetom	50.033	55.136	55.840	58.957	66.255	69.540	73.510	59.400	42.453	41.577	57.270
Nastradale osobe	16.948	18.764	18.765	21.156	22.740	24.550	26.854	24.879	22.370	23.750	22.078
<i>Verižni indeks</i>	<i>100,3</i>	<i>110,7</i>	<i>100,0</i>	<i>112,7</i>	<i>107,5</i>	<i>108,0</i>	<i>109,4</i>	<i>92,6</i>	<i>89,9</i>	<i>106,2</i>	
poginule	714	646	662	655	647	627	701	608	597	614	647
teško ozlijeđene	4.560	4.458	4.174	4.498	4.607	4.481	4.878	4.395	4.178	4.308	4.454
lakše ozlijeđene	11.674	13.660	13.929	16.003	17.486	19.442	21.275	19.876	17.595	18.828	16.977
Prekr.utvr.nadzor.prom.za koje je:	1.157.011	1.203.822	1.200.520	931.262	816.480	895.719	977.036	1.037.581	926.491	878.170	1.002.409
<i>Verižni indeks</i>	<i>91,8</i>	<i>104,0</i>	<i>99,7</i>	<i>77,6</i>	<i>87,7</i>	<i>109,7</i>	<i>109,1</i>	<i>106,2</i>	<i>89,3</i>	<i>94,8</i>	
izrečeno upozorenje	-	-	-	-	-	-	-	2.333	48.878	53.403	34.871
novčana kazna na mjestu prekršaja	723.570	903.107	892.930	744.296	623.299	311.695	388.987	342.718	165.668	141.822	523.809
izdan prekršajni nalog	433.441	300.715	307.590	186.966	193.181	584.024	29.445	241.480	285.494	260.878	282.321
sastavljeno izvješće o prekršaju							558.604	451.050	426.451	422.067	
Vozači s negativ.bod.dana 31.12.	165.661	283.914	270.499	261.692	250.756	242.251	127.457	185.434	184.082	191.901	216.365

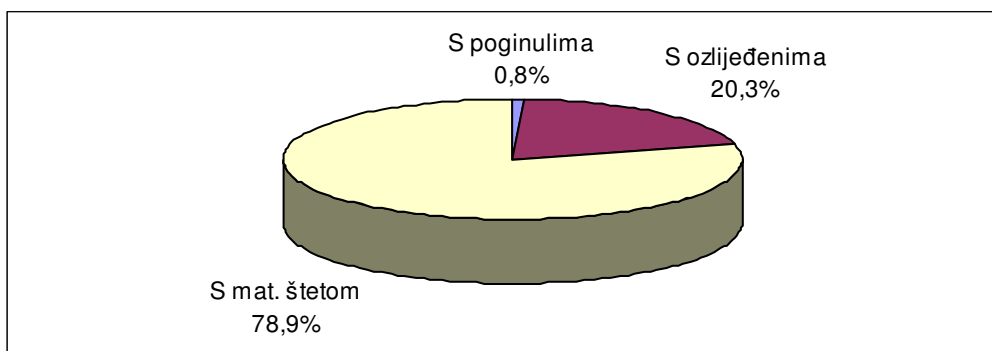
Pregled osnovnih pokazatelja sigurnosti cestovnog prometa na 100.000 stanovnika od 1997. do 2006. godine

Osnovni pokazatelji	Godina										Prosjek
	1997.	1998.	1999.	2000.	2001.	2002.	2003.	2004.	2005.	2006.	
Prometne nesreće	1.349,2	1.510,4	1.510,7	1.675,1	1.846,1	1.949,4	2.073,4	1.724,3	1.308,7	1.312,1	1.625,9
s nastradalim osobama:	254,9	285,4	284,5	329,4	352,9	384,2	418,6	386,1	353,0	376,1	342,5
s poginulim osobama	14,1	12,6	12,9	13,2	13,0	12,9	14,3	12,2	11,9	12,4	12,9
s ozlijeđenim osobama	240,7	272,8	271,6	316,2	339,8	371,4	404,3	374,0	341,0	363,7	329,6
s materijalnom štetom	1.094,3	1.225,0	1.226,2	1.345,7	1.493,2	1.565,2	1.654,9	1.338,1	955,7	936,0	1.283,4
Nastradale osobe	370,7	416,9	412,1	482,9	512,5	552,6	604,5	560,5	503,6	534,7	495,1
poginule	15,6	14,4	14,5	15,0	14,6	14,1	15,8	13,7	13,4	13,8	14,5
teško ozlijeđene	99,7	99,0	91,7	102,7	103,8	100,9	109,8	99,0	94,1	97,0	99,8
lakše ozlijeđene	255,3	303,5	305,9	365,3	394,1	437,6	479,0	447,8	396,1	423,9	380,8
Prekršaji utvrđeni nadzorom	25.306,5	26.745,7	26.361,9	21.256,8	18.401,6	20.160,2	21.995,4	23.374,2	20.857,5	19.769,7	22.423,0
Vozači s negativ.bod.dana 31.12.	3.623,4	6.307,8	5.939,8	5.973,3	5.651,5	5.452,4	2.869,4	4.177,4	4.144,1	4.320,1	4.845,9

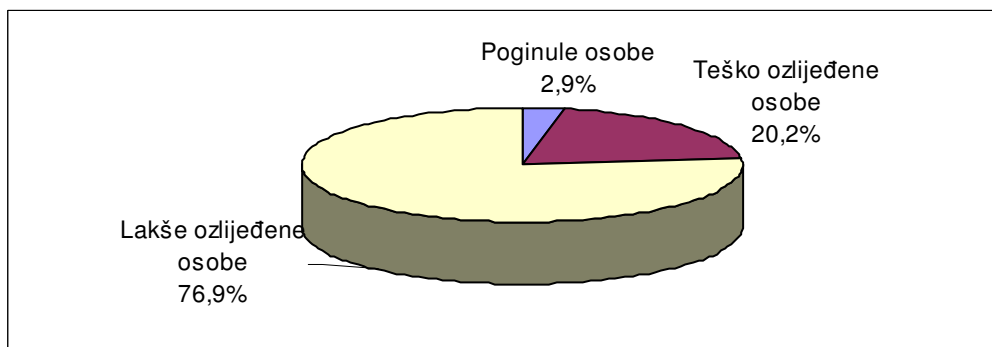
Struktura prometnih nesreća i posljedica od 1997. do 2006. godine

Godina	Udjel u ukupnom broju prometnih nesreća %			Udjel u ukupnom broju nastradalih osoba %		
	s poginulim	s ozlijeđenim	s mat. štetom	poginule	teško ozlijeđene	lakše ozlijeđene
1997.	1,0	17,8	81,1	4,2	26,9	68,9
1998.	0,8	18,1	81,1	3,4	23,8	72,8
1999.	0,9	18,0	81,2	3,5	22,2	74,2
2000.	0,8	18,9	80,3	3,1	21,3	75,6
2001.	0,7	18,4	80,9	2,8	20,3	76,9
2002.	0,7	19,1	80,3	2,6	18,3	79,2
2003.	0,7	19,5	79,8	2,6	18,2	79,2
2004.	0,7	21,7	77,6	2,4	17,7	79,9
2005.	0,9	26,1	73,0	2,7	18,7	78,7
2006.	0,9	27,7	71,3	2,6	18,1	79,3
Prosjek	0,8	20,3	78,9	2,9	20,2	76,9

Grafikon 5: Struktura prometnih nesreća (prosjek od 1997. do 2006. godine)



Grafikon 6: Struktura nastradalih osoba (prosjek od 1997. do 2006. godine)



Stanovništvo, vozači, vozila i ceste od 1997. do 2006. godine

Osnovni pokazatelji	Godina										Prosjek
	1997.	1998.	1999.	2000.	2001.	2002.	2003.	2004.	2005.	2006.	
Stanovništvo RH ¹⁾	4.572.000	4.501.000	4.554.000	4.381.000	4.437.000	4.443.000	4.442.000	4.439.000	4.442.000	4.442.000	4.465.300
Vozači motornih vozila	1.628.919	1.701.736	1.753.749	1.801.817	1.857.292	1.920.321	1.964.406	2.011.950	2.052.056	2.085.336	1.877.758
<i>Verižni indeks</i>	106,7	104,5	103,1	102,7	103,1	103,4	102,3	102,4	102,0	101,6	
<i>Vozači mot. voz. na 100.000 stanov.</i>	35.628	37.808	38.510	41.128	41.859	43.221	44.223	45.324	46.197	46.946	42.052
muškarci	1.102.001	1.136.604	1.160.628	1.182.657	1.206.866	1.233.571	1.251.234	1.270.883	1.286.472	1.299.711	1.213.063
žene	526.918	565.132	593.121	619.160	650.426	686.750	713.172	741.067	765.584	785.625	664.696
Registrirana mot. voz. 31. prosinca	1.142.201	1.241.522	1.323.653	1.401.010	1.494.745	1.571.775	1.649.851	1.720.099	1.790.971	1.866.741	1.520.257
<i>Verižni indeks</i>	113,2	108,7	106,6	105,8	106,7	105,2	105,0	104,3	104,1	104,2	
<i>Motorna vozila na 100.000 stanov.</i>	24.983	27.583	29.066	31.979	33.688	35.376	37.142	38.750	40.319	42.025	34.046
Novoregistrirana motorna vozila	141.693	114.789	111.023	113.687	135.914	128.793	143.726	139.585	143.636	157.767	133.061
<i>Verižni indeks</i>	142,0567	81,01247	96,7192	102,4	119,6	94,8	111,6	97,1	102,9	109,8	
Duž. kategoriziranih cesta u km²⁾	27.840	27.919	28.009	28.123	28.274	28.343	28.400	28.564	28.564	28.564	28.260
<i>Verižni indeks</i>	103,4	100,3	100,3	100,4	100,5	100,2	100,2	100,6	100,0	100,0	
autoceste ³⁾	326	354	371	402	419	446	578	742	816	862	532
brze ceste ³⁾	-	-	161	155	256	264	371	380	330	330	281

1) Izvor: Statistički ljetopis Republike Hrvatske 2006.; DZS

2) Izvor: Statistički ljetopis Republike Hrvatske 2006.; DZS

3) Izvor: MPPV, Odluka o razvrstavanju javnih cesta u državne, županijske i lokalne ceste (NN br. 79/99, 111/00, 98/01,143/02)

**Broj prometnih nesreća i posljedica na 100.000 stanovnika
od 1997. do 2006. godine**

Godina	Prometne nesreće			Nastradale osobe		
	s poginulim	s ozlijeđenim	s mat. štetom	poginule	teško ozlijeđene	lakše ozlijeđene
1997.	14,1	240,7	1094,3	15,6	99,7	255,3
1998.	12,6	272,8	1225,0	14,4	99,0	303,5
1999.	12,9	271,6	1226,2	14,5	91,7	305,9
2000.	13,2	316,2	1345,7	15,0	102,7	365,3
2001.	13,0	339,8	1493,2	14,6	103,8	394,1
2002.	12,9	371,4	1565,2	14,1	100,9	437,6
2003.	14,3	404,3	1654,9	15,8	109,8	479,0
2004.	12,2	374,0	1338,1	13,7	99,0	447,8
2005.	11,9	341,0	955,7	13,4	94,1	396,1
2006.	12,4	363,7	936,0	13,8	97,0	423,9
Prosjek	13,0	329,1	1282,6	14,5	99,7	380,2

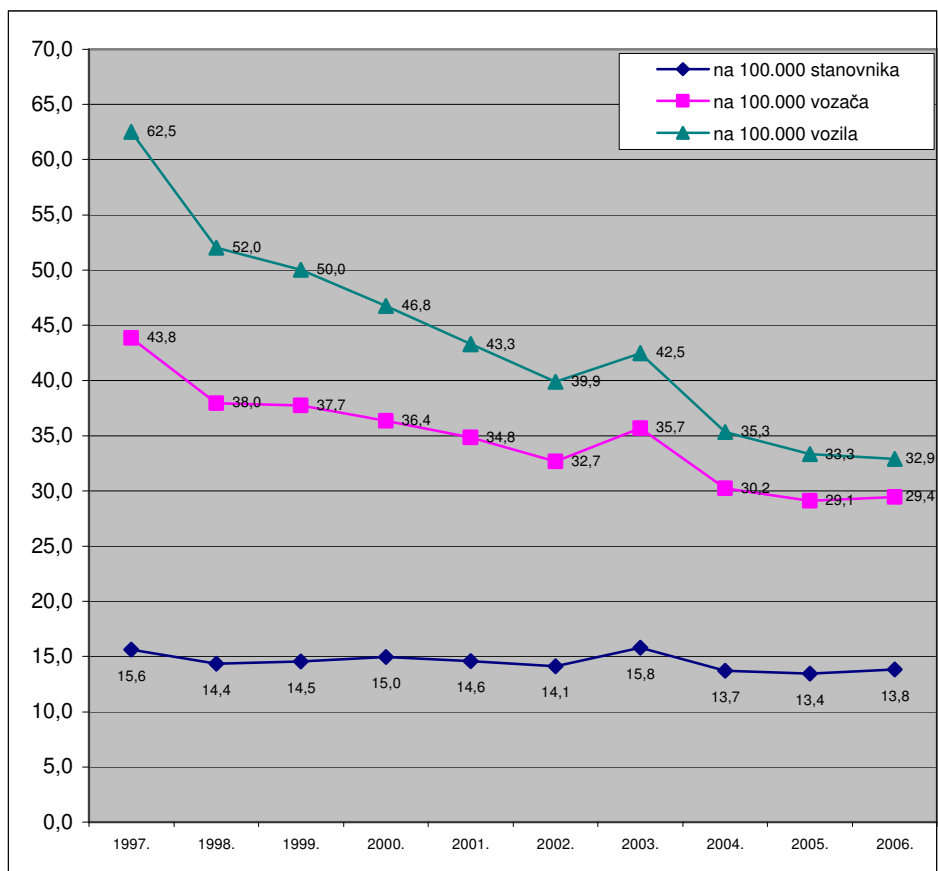
**Broj prometnih nesreća i posljedica na 100.000 vozača
od 1997. do 2006. godine**

Godina	Prometne nesreće			Nastradale osobe		
	s poginulim	s ozlijeđenim	s mat. štetom	poginule	teško ozlijeđene	lakše ozlijeđene
1997.	39,6	675,7	3071,5	43,8	279,9	716,7
1998.	33,4	721,4	3240,0	38,0	262,0	802,7
1999.	33,6	705,3	3184,0	37,7	238,0	794,2
2000.	32,1	768,8	3272,1	36,4	249,6	888,2
2001.	31,1	811,9	3567,3	34,8	248,0	941,5
2002.	29,7	859,2	3621,3	32,7	233,3	1012,4
2003.	32,2	914,2	3742,1	35,7	248,3	1083,0
2004.	26,8	825,1	2952,4	30,2	218,4	987,9
2005.	25,8	738,2	2068,8	29,1	203,6	857,4
2006.	26,4	774,7	1993,8	29,4	206,6	902,9
Prosjek	30,8	782,6	3049,9	34,5	237,2	904,1

Broj prometnih nesreća i posljedica na 100.000 vozila od 1997. do 2006. godine

Godina	Prometne nesreće			Nastradale osobe		
	s poginulim	s ozlijeđenim	s mat. štetom	poginule	teško ozlijeđene	lakše ozlijeđene
1997.	56,5	963,7	4380,4	62,5	399,2	1022,1
1998.	45,8	988,9	4441,0	52,0	359,1	1100,3
1999.	44,5	934,5	4218,6	50,0	315,3	1052,3
2000.	41,3	988,7	4208,2	46,8	321,1	1142,2
2001.	38,6	1008,8	4432,5	43,3	308,2	1169,8
2002.	36,3	1049,8	4424,3	39,9	285,1	1236,9
2003.	38,4	1088,5	4455,6	42,5	295,7	1289,5
2004.	31,4	965,1	3453,3	35,3	255,5	1155,5
2005.	29,6	845,9	2370,4	33,3	233,3	982,4
2006.	29,5	865,4	2227,3	32,9	230,8	1008,6
Prosjek	38,0	966,6	3767,1	42,6	293,0	1116,7

Grafikon 7: Broj poginulih osoba na 100.000 stanovnika, vozača i vozila od 1997. do 2006. godine



2. RASPROSTRANJENOST PROMETNIH NESREĆA

Nadzor i upravljanje cestovnim prometom Ministarstvo unutarnjih poslova obavlja na cjelokupnom teritoriju Republike Hrvatske prema svom teritorijalnom ustroju. Prema Zakonu o policiji teritorij države podijeljen je na policijske uprave, a područje policijskih uprava na policijske postaje. Uredbom Vlade Republike Hrvatske policijske uprave ustrojene su prema područjima županija, osim Policijske uprave zagrebačke koja djeluje na području Županije zagrebačke i Grada Zagreba. Policijske uprave razvrstane su u četiri kategorije prema broju stanovnika, veličini područja i složenosti sigurnosnog stanja.

Stanje sigurnosti cestovnog prometa na područjima policijskih uprava ovisi o gustoći prometa i značajkama prometnih smjerova. Temeljem sustavnog praćenja stanja sigurnosti i prikupljenih podataka uočava se pravilnost da na područjima policijskih uprava s gustoćom prometa raste i broj prometnih nesreća, ali su najteže posljedice (poginuli i teško ozlijeđeni) razmjerno blaže nego na područjima rjeđe nastanjenosti i slabije gustoće prometa. Ta je pravilnost povezana s činjenicom da se prometne nesreće s poginulima i teško stradalima u više od pedeset posto slučajeva događaju zbog nepropisne ili neprimjerene brzine, a to se iznadprosječno, u odnosu na gustoću prometa, događa na prometnicama izvan naselja.

Iz podataka je vidljivo kako se na područjima Policijskih uprava zagrebačke, splitsko-dalmatinske, primorsko-goranske, osječko-baranjske i istarske događa oko 60 posto prometnih nesreća u državi, i na tim područjima pogiba oko 50 posto svih poginulih na hrvatskim cestama.

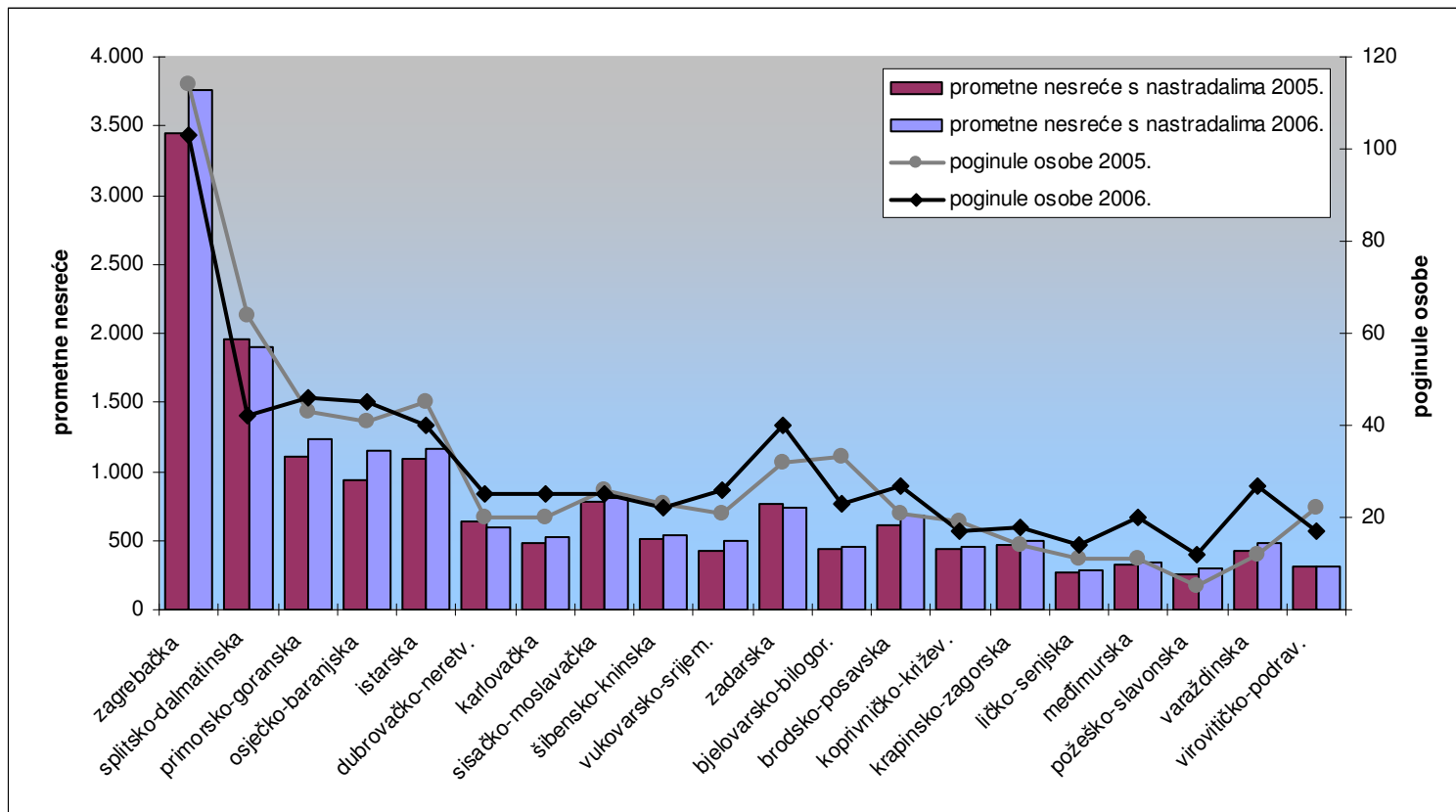
Prometne nesreće prema policijskim upravama

Policijska uprava	Prometne nesreće								
	Ukupno			S poginulim osobama			S ozlijeđenim osobama		
	2005.	2006.	+ - %	2005.	2006.	+ - %	2005.	2006.	+ - %
zagrebačka	16.643	16.744	+0,6	104	96	-7,7	3.346	3.658	+9,3
splitsko-dalmatinska	6.229	6.065	-2,6	56	40	-28,6	1.902	1.859	-2,3
primorsko-goranska	5.124	5.021	-2,0	35	37	+5,7	1.070	1.194	+11,6
osječko-baranjska	2.645	2.964	+12,1	40	41	+2,5	899	1.114	+23,9
istarska	4.119	4.225	+2,6	37	31	-16,2	1.057	1.131	+7,0
dubrovačko-neretv.	2.027	1.842	-9,1	19	23	+21,1	613	572	-6,7
karlovačka	1.955	2.168	+10,9	19	23	+21,1	459	508	+10,7
sislačko-moslavačka	2.243	2.209	-1,5	22	23	+4,5	754	784	+4,0
šibensko-kninska	1.703	1.582	-7,1	21	19	-9,5	496	516	+4,0
vukovarsko-srijem.	1.445	1.587	+9,8	20	24	+20,0	405	475	+17,3
zadarska	2.796	2.671	-4,5	28	32	+14,3	744	707	-5,0
bjelovarsko-bilogor.	1.534	1.363	-11,1	29	20	-31,0	410	440	+7,3
brodsko-posavska	1.910	1.904	-0,3	18	25	+38,9	592	652	+10,1
koprivničko-križev.	1.180	1.260	+6,8	16	16	0,0	423	435	+2,8
krapinsko-zagorska	1.201	1.155	-3,8	13	18	+38,5	453	473	+4,4
ličko-senjska	1.173	1.207	+2,9	11	14	+27,3	252	269	+6,7
međimurska	1.156	1.124	-2,8	11	17	+54,5	311	330	+6,1
požeško-slavonska	724	797	+10,1	5	10	+100,0	256	281	+9,8
varaždinska	1.513	1.561	+3,2	11	26	+136,4	410	455	+11,0
virovitičko-podrav.	812	834	+2,7	15	16	+6,7	297	302	+1,7
UKUPNO	58.132	58.283	+0,3	530	551	+4,0	15.149	16.155	+6,6

Nastradale osobe prema policijskim upravama

Policijska uprava	Nastradale osobe								
	Poginule			Teško ozlijeđene			Lakše ozlijeđene		
	2005.	2006.	+ - %	2005.	2006.	+ - %	2005.	2006.	+ - %
zagrebačka	114	103	-9,6	743	794	+6,9	3.985	4.297	+7,8
splitsko-dalmatinska	64	42	-34,4	576	571	-0,9	2.072	2.062	-0,5
primorsko-goranska	43	46	+7,0	308	314	+1,9	1.108	1.287	+16,2
osječko-baranjska	41	45	+9,8	223	314	+40,8	1.157	1.364	+17,9
istarska	45	40	-11,1	275	278	+1,1	1.266	1.315	+3,9
dubrovačko-neret.	20	25	+25,0	188	155	-17,6	665	642	-3,5
karlovačka	20	25	+25,0	156	153	-1,9	521	622	+19,4
sislačko-moslavačka	26	25	-3,8	176	209	+18,8	925	936	+1,2
šibensko-kninska	23	22	-4,3	177	196	+10,7	562	573	+2,0
vukovarsko-srijem.	21	26	+23,8	147	141	-4,1	470	554	+17,9
zadarska	32	40	+25,0	213	173	-18,8	867	869	+0,2
bjelovarsko-bilogor.	33	23	-30,3	109	124	+13,8	464	530	+14,2
brodsko-posavska	21	27	+28,6	169	187	+10,7	713	832	+16,7
koprivničko-križev.	19	17	-10,5	112	99	-11,6	519	512	-1,3
krapinsko-zagorska	14	18	+28,6	112	150	+33,9	552	593	+7,4
ličko-senjska	11	14	+27,3	87	64	-26,4	311	327	+5,1
međimurska	11	20	+81,8	99	121	+22,2	294	305	+3,7
požeško-slavonska	5	12	+140,0	81	70	-13,6	336	373	+11,0
varaždinska	12	27	+125,0	129	108	-16,3	450	492	+9,3
virovitičko-podrav.	22	17	-22,7	98	87	-11,2	358	343	-4,2
UKUPNO	597	614	+2,8	4.178	4.308	+3,1	17.595	18.828	+7,0

Grafikon 8: Prometne nesreće s nastradalim osobama i poginule osobe po policijskim upravama 2005./2006.



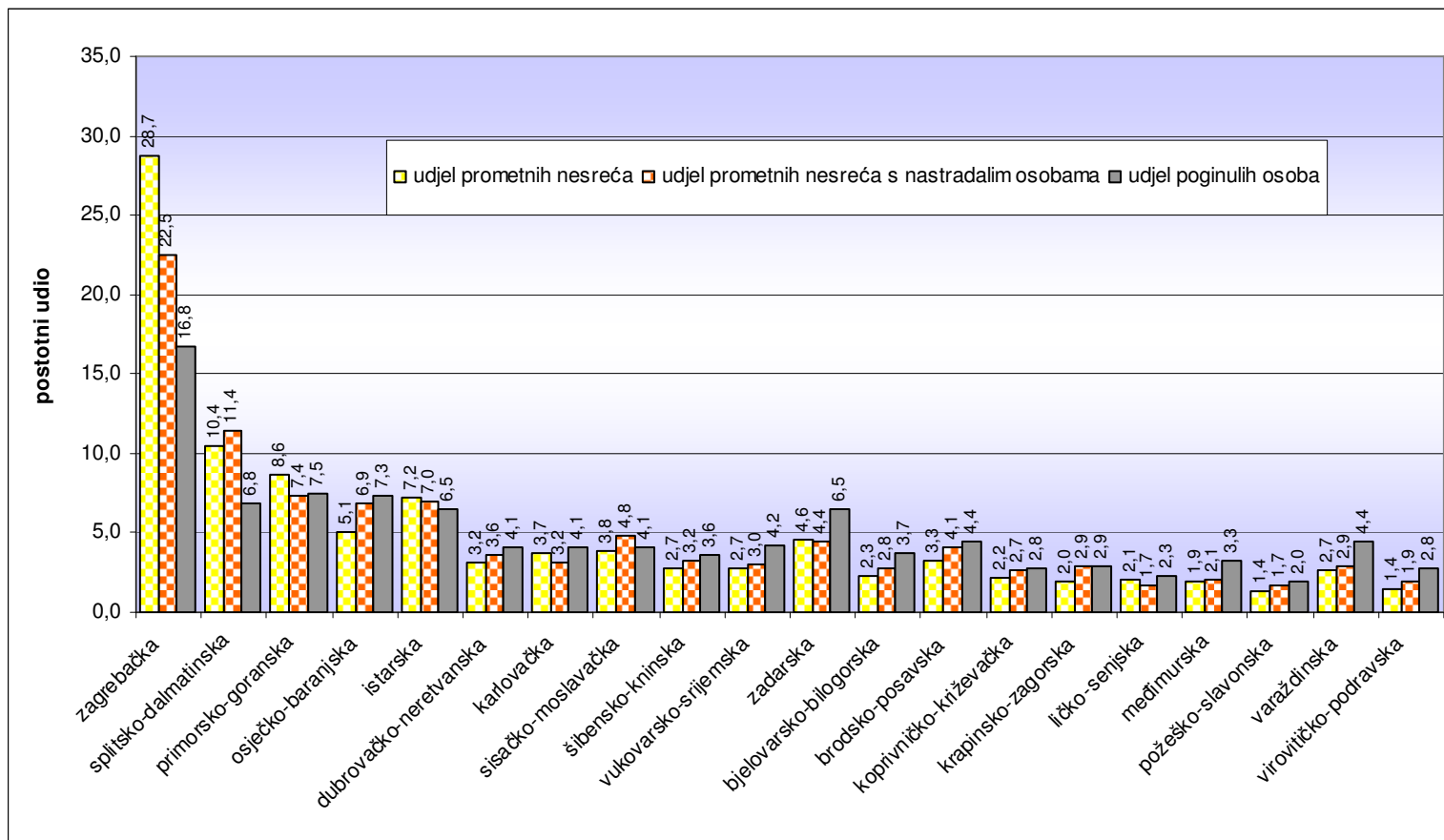
Udjeli prometnih nesreća po policijskim upravama

Policijska uprava	Prometne nesreće								
	Ukupno			Spoginulim osobama			Sozlijeđenim osobama		
	2005.	2006.	+ -	2005.	2006.	+ -	2005.	2006.	+ -
zagrebačka	28,6	28,7	+0,1	19,6	17,4	-2,2	22,1	22,6	+0,6
splitsko-dalmatinska	10,7	10,4	-0,3	10,6	7,3	-3,3	12,6	11,5	-1,0
primorsko-goranska	8,8	8,6	-0,2	6,6	6,7	+0,1	7,1	7,4	+0,3
osječko-baranjska	4,5	5,1	+0,5	7,5	7,4	-0,1	5,9	6,9	+1,0
istarska	7,1	7,2	+0,2	7,0	5,6	-1,4	7,0	7,0	+0,0
dubrovačko-neretv.	3,5	3,2	-0,3	3,6	4,2	+0,6	4,0	3,5	-0,5
karlovačka	3,4	3,7	+0,4	3,6	4,2	+0,6	3,0	3,1	+0,1
sislačko-moslavačka	3,9	3,8	-0,1	4,2	4,2	+0,0	5,0	4,9	-0,1
šibensko-kninska	2,9	2,7	-0,2	4,0	3,4	-0,5	3,3	3,2	-0,1
vukovarsko-srijem.	2,5	2,7	+0,2	3,8	4,4	+0,6	2,7	2,9	+0,3
zadarska	4,8	4,6	-0,2	5,3	5,8	+0,5	4,9	4,4	-0,5
bjelovarsko-bilogor.	2,6	2,3	-0,3	5,5	3,6	-1,8	2,7	2,7	+0,0
brodsko-posavska	3,3	3,3	-0,0	3,4	4,5	+1,1	3,9	4,0	+0,1
koprivničko-križev.	2,0	2,2	+0,1	3,0	2,9	-0,1	2,8	2,7	-0,1
krapinsko-zagorska	2,1	2,0	-0,1	2,5	3,3	+0,8	3,0	2,9	-0,1
ličko-senjska	2,0	2,1	+0,1	2,1	2,5	+0,5	1,7	1,7	+0,0
međimurska	2,0	1,9	-0,1	2,1	3,1	+1,0	2,1	2,0	-0,0
požeško-slavonska	1,2	1,4	+0,1	0,9	1,8	+0,9	1,7	1,7	+0,0
varaždinska	2,6	2,7	+0,1	2,1	4,7	+2,6	2,7	2,8	+0,1
virovitičko-podrav.	1,4	1,4	+0,0	2,8	2,9	+0,1	2,0	1,9	-0,1
UKUPNO	100,0	100,0	0,0	100,0	100,0	0,0	100,0	100,0	0,0

Udjeli nastradalih osoba po policijskim upravama

Policijska uprava	Nastradale osobe								
	Poginule			Teško ozlijeđene			Lakše ozlijeđene		
	2005.	2006.	+ -	2005.	2006.	+ -	2005.	2006.	+ -
zagrebačka	19,1	16,8	-2,3	17,8	18,4	+0,6	22,6	22,8	+0,2
splitsko-dalmatinska	10,7	6,8	-3,9	13,8	13,3	-0,5	11,8	11,0	-0,8
primorsko-goranska	7,2	7,5	+0,3	7,4	7,3	-0,1	6,3	6,8	+0,5
osječko-baranjska	6,9	7,3	+0,5	5,3	7,3	+2,0	6,6	7,2	+0,7
istarska	7,5	6,5	-1,0	6,6	6,5	-0,1	7,2	7,0	-0,2
dubrovačko-neret.	3,4	4,1	+0,7	4,5	3,6	-0,9	3,8	3,4	-0,4
karlovačka	3,4	4,1	+0,7	3,7	3,6	-0,2	3,0	3,3	+0,3
sislačko-moslavačka	4,4	4,1	-0,3	4,2	4,9	+0,6	5,3	5,0	-0,3
šibensko-kninska	3,9	3,6	-0,3	4,2	4,5	+0,3	3,2	3,0	-0,2
vukovarsko-srijem.	3,5	4,2	+0,7	3,5	3,3	-0,2	2,7	2,9	+0,3
zadarska	5,4	6,5	+1,2	5,1	4,0	-1,1	4,9	4,6	-0,3
bjelovarsko-bilogor.	5,5	3,7	-1,8	2,6	2,9	+0,3	2,6	2,8	+0,2
brodsko-posavska	3,5	4,4	+0,9	4,0	4,3	+0,3	4,1	4,4	+0,4
koprivničko-križev.	3,2	2,8	-0,4	2,7	2,3	-0,4	2,9	2,7	-0,2
krapinsko-zagorska	2,3	2,9	+0,6	2,7	3,5	+0,8	3,1	3,1	+0,0
ličko-senjska	1,8	2,3	+0,4	2,1	1,5	-0,6	1,8	1,7	-0,0
međimurska	1,8	3,3	+1,4	2,4	2,8	+0,4	1,7	1,6	-0,1
požeško-slavonska	,8	2,0	+1,1	1,9	1,6	-0,3	1,9	2,0	+0,1
varaždinska	2,0	4,4	+2,4	3,1	2,5	-0,6	2,6	2,6	+0,1
virovitičko-podrav.	3,7	2,8	-0,9	2,3	2,0	-0,3	2,0	1,8	-0,2
UKUPNO	100,0	100,0	0,0	100,0	100,0	0,0	100,0	100,0	0,0

Grafikon 9: Udjeli prometnih nesreća i poginulih osoba po policijskim upravama u 2006. godini



Stanovništvo¹, vozači i registrirana vozila u 2006. godini

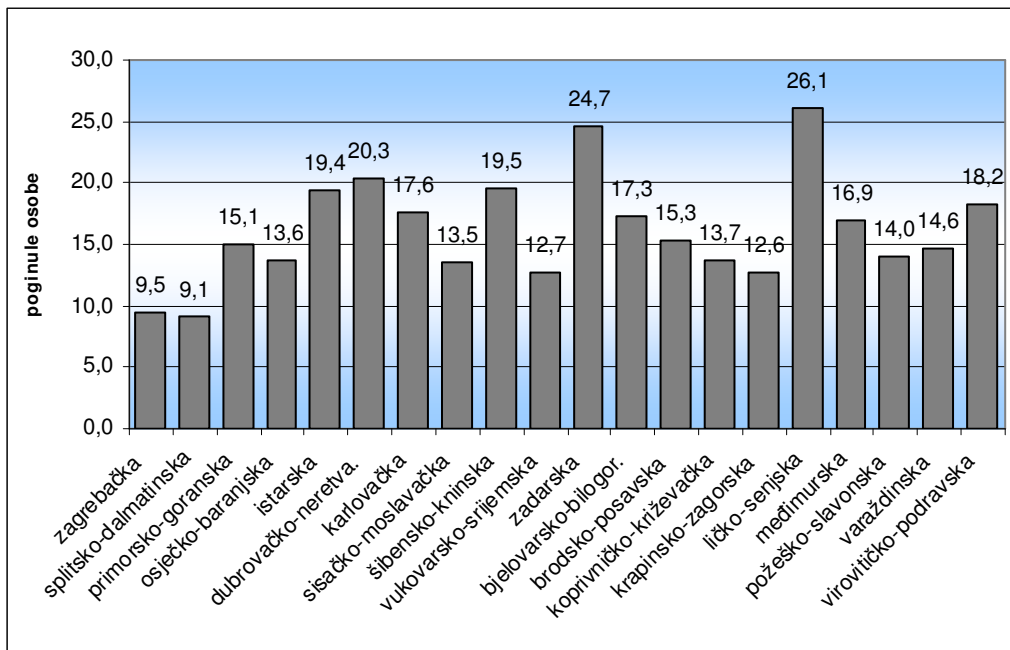
Policajska uprava	Broj stanovnika	%	Broj vozača	%	Registrirano motornih vozila	%
zagrebačka	1.088.841	24,5	542.378	26,0	514.268	27,5
splitsko-dalmatinska	463.676	10,4	209.679	10,1	197.112	10,6
primorsko-goranska	305.505	6,9	170.871	8,2	153.245	8,2
osječko-baranjska	330.506	7,4	138.074	6,6	109.702	5,9
istarska	206.344	4,7	125.062	6,0	126.015	6,8
dubrovačko-neretva.	122.870	2,8	59.613	2,9	53.062	2,8
karlovačka	141.787	3,2	62.659	3,0	54.845	2,9
sisaačko-mostavačka	185.387	4,2	79.148	3,8	65.612	3,5
šibensko-kninska	112.891	2,5	47.711	2,3	44.927	2,4
vukovarsko-srijemska	204.768	4,6	83.938	4,0	58.788	3,1
zadarska	162.045	3,7	73.608	3,5	65.870	3,5
bjelovarsko-bilogor.	133.084	3,0	57.165	2,7	53.056	2,8
brodsko-posavska	176.765	4,0	70.788	3,4	55.259	3,0
koprivničko-križevačka	124.467	2,8	55.154	2,6	52.428	2,8
krapinsko-zagorska	142.432	3,2	60.414	2,9	53.342	2,9
ličko-senjska	53.677	1,2	20.257	1,0	18.943	1,0
međimurska	118.426	2,7	57.035	2,7	50.466	2,7
požeško-slavonska	85.831	1,9	51.358	2,5	29.979	1,6
varaždinska	184.769	4,2	82.915	4,0	76.844	4,1
virovitičko-podravska	93.389	2,1	37.509	1,8	32.978	1,8
UKUPNO	4.437.460	100,0	2.085.336	100,0	1.866.741	100,0

Suodnos prometnih nesreća i nastradalih osoba prema stanovništvu, vozačima i registriranim vozilima u 2006. godini

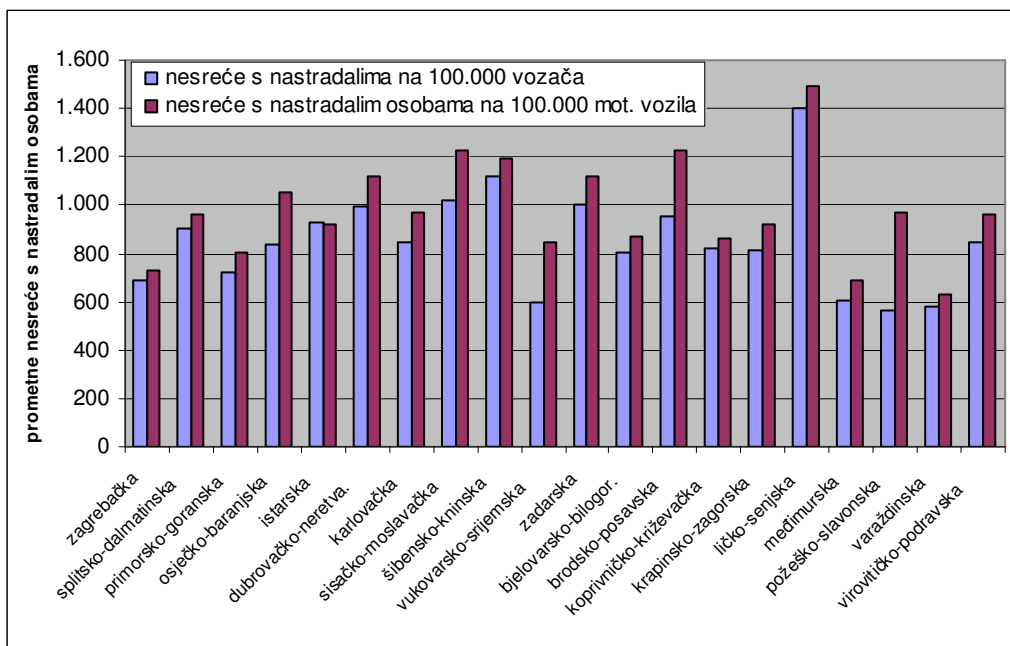
Policajska uprava	Na 100.000 stanovnika		Na 100.000 vozača		Na 100.000 motornih vozila			
	poginulo osoba	ozlijeđeno osoba	nesreće s nastradalim osobama	poginulo osoba	ozlijeđeno osoba	nesreće s nastradalim osobama	poginulo osoba	ozlijeđeno osoba
zagrebačka	9,5	467,6	692,1	19,0	938,6	730,0	20,0	938,6
splitsko-dalmatinska	9,1	567,9	905,7	20,0	1.255,7	963,4	21,3	1.255,7
primorsko-goranska	15,1	524,1	720,4	26,9	937,0	803,3	30,0	937,0
osječko-baranjska	13,6	507,7	836,5	32,6	1.215,3	1.052,9	41,0	1.215,3
istarska	19,4	772,0	929,1	32,0	1.273,8	922,1	31,7	1.273,8
dubrovačko-neretva.	20,3	648,7	998,1	41,9	1.337,0	1.121,3	47,1	1.337,0
karlovačka	17,6	546,6	847,4	39,9	1.236,9	968,2	45,6	1.236,9
sisaačko-mostavačka	13,5	617,6	1.019,6	31,6	1.446,7	1.230,0	38,1	1.446,7
šibensko-kninska	19,5	681,2	1.121,3	46,1	1.611,8	1.190,8	49,0	1.611,8
vukovarsko-srijem.	12,7	339,4	594,5	31,0	828,0	848,8	44,2	828,0
zadarska	24,7	643,0	1.004,0	54,3	1.415,6	1.121,9	60,7	1.415,6
bjelovarsko-bilogor.	17,3	491,4	804,7	40,2	1.144,1	867,0	43,4	1.144,1
brodsko-posavska	15,3	576,5	956,4	38,1	1.439,5	1.225,1	48,9	1.439,5
koprivničko-križ.	13,7	490,9	817,7	30,8	1.107,8	860,2	32,4	1.107,8
krapinsko-zagorska	12,6	521,7	812,7	29,8	1.229,8	920,5	33,7	1.229,8
ličko-senjska	26,1	728,4	1.397,0	69,1	1.930,2	1.494,0	73,9	1.930,2
međimurska	16,9	359,7	608,4	35,1	746,9	687,6	39,6	746,9
požeško-slavonska	14,0	516,1	566,6	23,4	862,6	970,7	40,0	862,6
varaždinska	14,6	324,7	580,1	32,6	723,6	625,9	35,1	723,6
virovitičko-podravska	18,2	460,4	847,8	45,3	1.146,4	964,3	51,5	1.146,4
UKUPNO	13,8	521,4	801,1	29,4	1.109,5	894,9	32,9	1.109,5

¹ Popis stanovništva 2001.

Grafikon 10: Poginule osobe na 100.000 stanovnika



Grafikon 11: Prometne nesreće s nastradalim osobama na 100.000 vozača i motornih vozila



3. VRIJEME DOGAĐANJA PROMETNIH NESREĆA

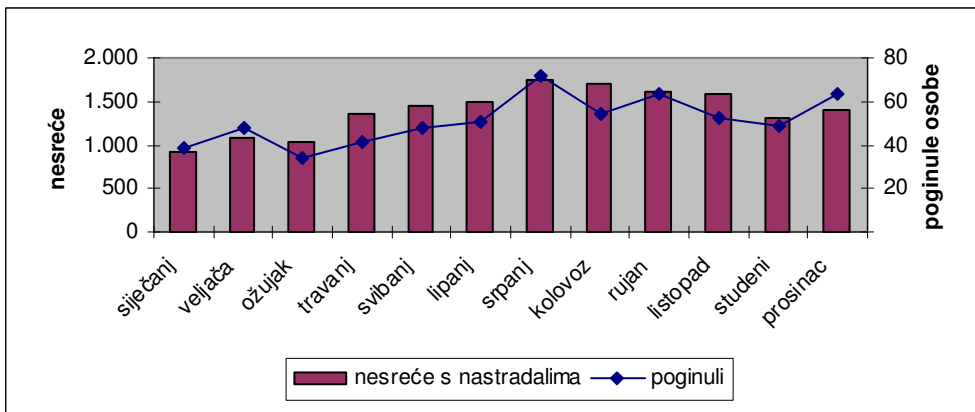
Prometne nesreće po mjesecima

Mjesec	Prometne nesreće					
	ukupno		s poginulim osobama		s ozlijeđenim osobama	
	2006.	%	2006.	%	2006.	%
siječanj	3.645	6,3	36	6,5	894	5,5
veljača	4.078	7,0	41	7,4	1.033	6,4
ožujak	4.074	7,0	32	5,8	999	6,2
I. tromjesečje	11.797	20,2	109	19,8	2.926	18,1
travanj	4.773	8,2	38	6,9	1.326	8,2
svibanj	4.812	8,3	40	7,3	1.403	8,7
lipanj	4.924	8,4	42	7,6	1.462	9,0
II. tromjesečje	14.509	24,9	120	21,8	4.191	25,9
srpanj	5.786	9,9	62	11,3	1.681	10,4
kolovoz	6.038	10,4	50	9,1	1.645	10,2
rujan	5.150	8,8	58	10,5	1.542	9,5
III. tromjesečje	16.974	29,1	170	30,9	4.868	30,1
listopad	5.194	8,9	52	9,4	1.545	9,6
studen	4.730	8,1	41	7,4	1.274	7,9
prosinac	5.079	8,7	59	10,7	1.351	8,4
IV. tromjesečje	15.003	25,7	152	27,6	4.170	25,8
UKUPNO	58.283	100,0	551	100,0	16.155	100,0

Nastradale osobe po mjesecima

Mjesec	Nastradale osobe					
	poginule		teško ozlijeđene		lakše ozlijeđene	
	2006.	%	2006.	%	2006.	%
siječanj	39	6,4	251	5,8	1.094	5,8
veljača	48	7,8	240	5,6	1.219	6,5
ožujak	34	5,5	232	5,4	1.171	6,2
I. tromjesečje	121	19,7	723	16,8	3.484	18,5
travanj	41	6,7	317	7,4	1.528	8,1
svibanj	48	7,8	392	9,1	1.565	8,3
lipanj	51	8,3	394	9,1	1.722	9,1
II. tromjesečje	140	22,8	1.103	25,6	4.815	25,6
srpanj	72	11,7	442	10,3	2.029	10,8
kolovoz	54	8,8	512	11,9	1.971	10,5
rujan	63	10,3	424	9,8	1.734	9,2
III. tromjesečje	189	30,8	1.378	32,0	5.734	30,5
listopad	52	8,5	404	9,4	1.731	9,2
studen	49	8,0	342	7,9	1.470	7,8
prosinac	63	10,3	358	8,3	1.594	8,5
IV. tromjesečje	164	26,7	1.104	25,6	4.795	25,5
UKUPNO	614	100,0	4.308	100,0	18.828	100,0

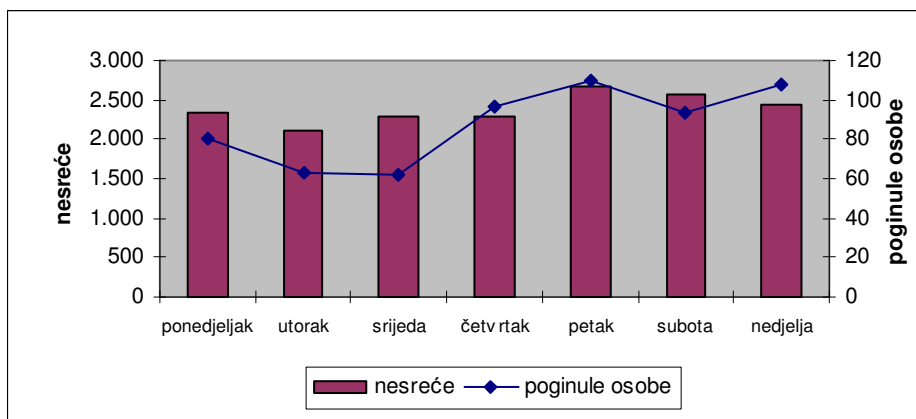
Grafikon 12: Prometne nesreće s nastradalim osobama i poginule osobe po mjesecima u 2006.



Prometne nesreće s nastradalim osobama i poginule osobe po danima u tjednu

Dan u tjednu	Prometne nesreće s nastradalima		Poginule osobe		Ozlijeđene osobe	
	2006.	%	2006.	%	2006.	%
ponedjeljak	2.347	14,0	80	13,0	3.117	13,5
utorak	2.110	12,6	63	10,3	2.787	12,0
srijeda	2.279	13,6	62	10,1	3.043	13,2
četvrtak	2.300	13,8	97	15,8	3.105	13,4
petak	2.666	16,0	110	17,9	3.642	15,7
subota	2.571	15,4	94	15,3	3.740	16,2
nedjelja	2.433	14,6	108	17,6	3.702	16,0
UKUPNO	16.706	100,0	614	100,0	23.136	100,0

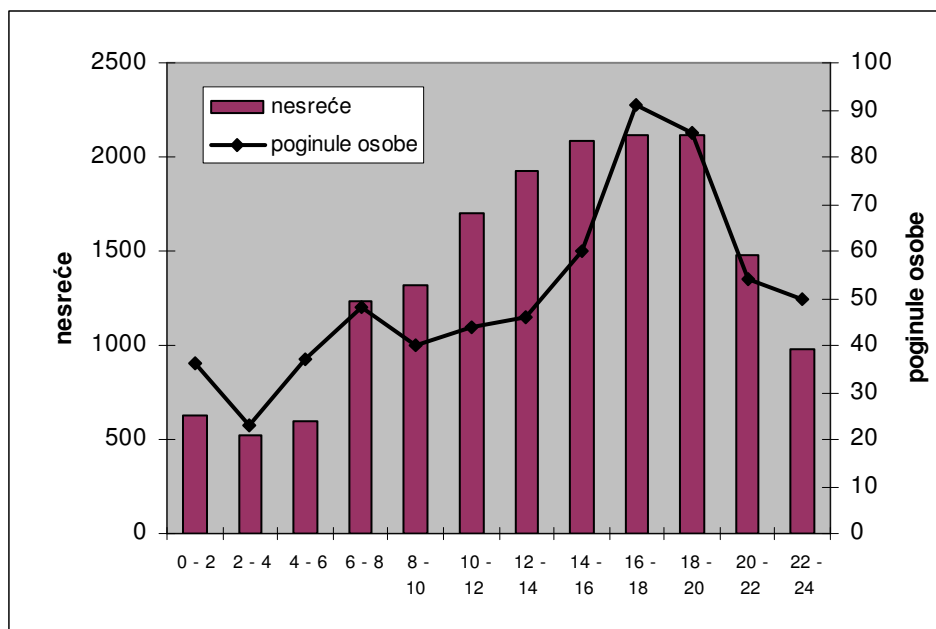
Grafikon 13: Prometne nesreće s nastradalim osobama i poginule osobe po danima u tjednu u 2006. godini



Prometne nesreće s nastradalim osobama i poginule osobe tijekom dana

Doba dana	Prometne nesreće s nastradalima		Poginule osobe		Ozlijeđene osobe	
	2006.	%	2006.	%	2006.	%
0 - 2	625	3,7	36	5,9	961	4,2
2 - 4	522	3,1	23	3,7	782	3,4
4 - 6	596	3,6	37	6,0	906	3,9
6 - 8	1236	7,4	48	7,8	1.657	7,2
8 - 10	1314	7,9	40	6,5	1.771	7,7
10 - 12	1707	10,2	44	7,2	2.239	9,7
12 - 14	1929	11,5	46	7,5	2.591	11,2
14 - 16	2087	12,5	60	9,8	2.898	12,5
16 - 18	2115	12,7	91	14,8	2.907	12,6
18 - 20	2117	12,7	85	13,8	2.932	12,7
20 - 22	1482	8,9	54	8,8	2.086	9,0
22 - 24	976	5,8	50	8,1	1.406	6,1
UKUPNO	16.706	100,0	614	100,0	23.136	100,0

Grafikon 14: Prometne nesreće s nastradalim osobama i poginule osobe tijekom dana u 2006. godini



4. PROMETNE NESREĆE PREMA OBILJEŽJIMA

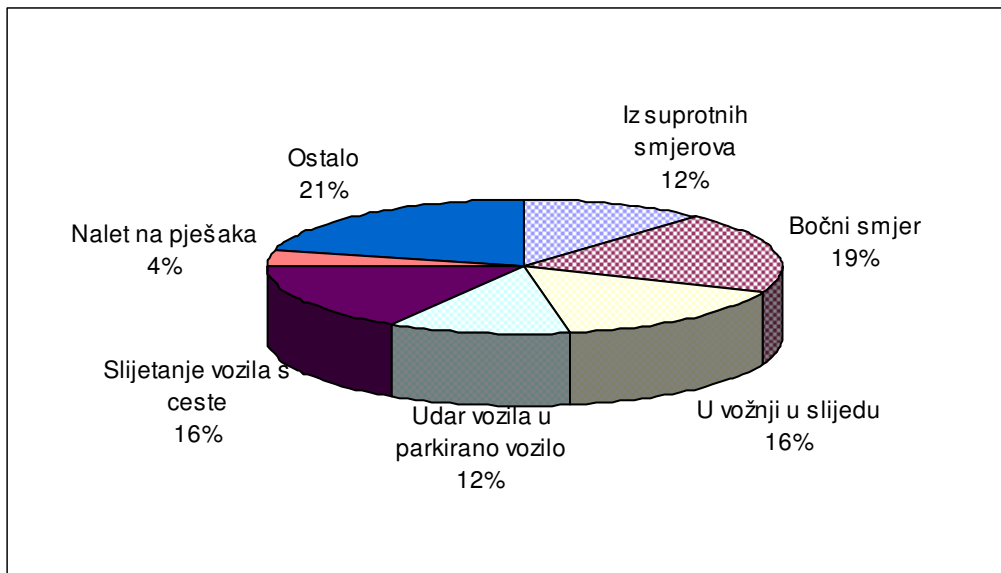
4.1. Vrste prometnih nesreća u 2006. godini

Vrste prometnih nesreća		Prometne nesreće					
		ukupno	%	s poginulima	%	s ozlijeđenima	%
Sudar vozila u pokretu	iz suprotnih smjerova	6.844	11,7	119	21,6	2.223	13,8
	bočni smjer	11.643	20,0	39	7,1	3.003	18,6
	u usporednoj vožnji	1.666	2,9	6	1,1	245	1,5
	u vožnji u sljedu	8.989	15,4	20	3,6	2.401	14,9
	u vožnji unazad	1.689	2,9	1	0,2	65	0,4
	UKUPNO	30.831	52,9	185	33,6	7.937	49,1
Udar vozila u parkirano vozilo		6.704	11,5	7	1,3	235	1,5
Udar vozila u objekt		2.477	4,2	10	1,8	251	1,6
Slijetanje vozila s ceste		9.530	16,4	152	27,6	3.799	23,5
Nalet na biciklistu		652	1,1	40	7,3	509	3,2
Nalet na pješaka		2.417	4,1	121	22,0	2.212	13,7
Nalet na motociklistu		469	0,8	4	0,7	326	2,0
Sudar s vlakom		84	0,1	15	2,7	28	0,2
Nalet na životinju		2.385	4,1	1	0,2	69	0,4
Ostalo		2.734	4,7	16	2,9	789	4,9
SVEUKUPNO		58.283	100,0	551	100,0	16.155	100,0

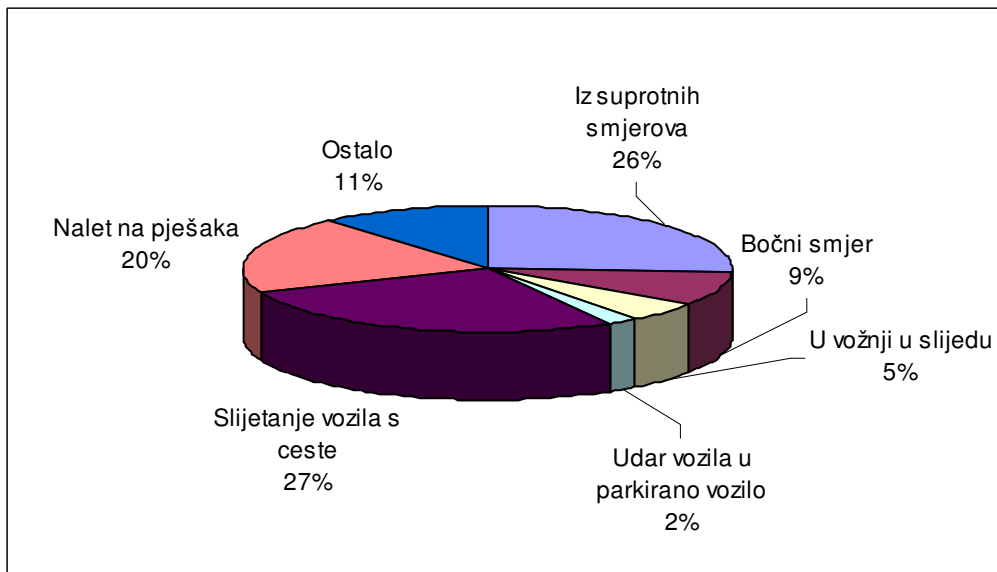
Nastradale osobe prema vrsti prometnih nesreća u 2006. godini

Vrste prometnih nesreća		Nastradale osobe					
		poginule	%	teško ozlijeđene	%	lakše ozlijeđene	%
Sudar vozila u pokretu	iz suprotnih smjerova	149	24,3	740	17,2	3.442	18,3
	bočni smjer	43	7,0	565	13,1	3.940	20,9
	u usporednoj vožnji	6	1,0	35	0,8	320	1,7
	u vožnji u sljedu	24	3,9	256	5,9	3.367	17,9
	u vožnji unazad	1	0,2	6	0,1	72	0,4
	UKUPNO	223	36,3	1.602	37,2	11.141	59,2
Udar vozila u parkirano vozilo		12	2,0	51	1,2	259	1,4
Udar vozila u objekt		11	1,8	62	1,4	282	1,5
Slijetanje vozila s ceste		167	27,2	1301	30,2	4063	21,6
Nalet na biciklistu		40	6,5	163	3,8	371	2,0
Nalet na pješaka		121	19,7	725	16,8	1697	9,0
Nalet na motociklistu		5	0,8	110	2,6	269	1,4
Sudar s vlakom		17	2,8	18	0,4	23	0,1
Nalet na životinju		1	0,2	15	0,3	72	0,4
Ostalo		17	2,8	261	6,1	651	3,5
SVEUKUPNO		614	100,0	4.308	100,0	18.828	100,0

Grafikon 15: Vrste prometnih nesreća u 2006. godini



Grafikon 16: Poginule osobe prema vrsti prometnih nesreća u 2006. godini



4.2. Prometne nesreće prema kategorijama i značajkama cesta

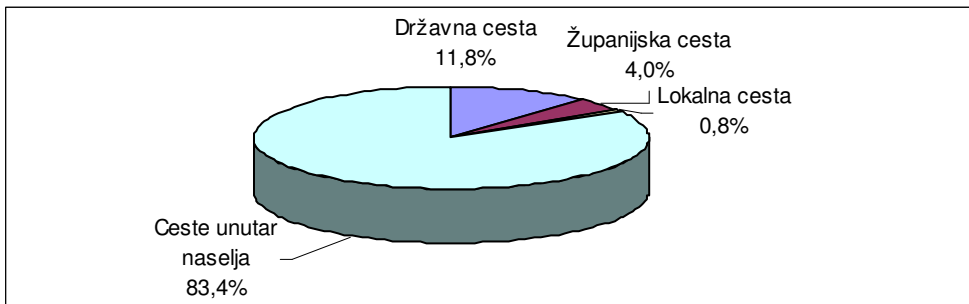
Prometne nesreće prema kategorijama cesta u 2006. godini

Kategorija ceste	Prometne nesreće					
	ukupno	%	s poginulima	%	s ozlijeđenima	%
Državna cesta	6.874	11,8	137	24,9	2.091	12,9
Županijska cesta	2.340	4,0	42	7,6	786	4,9
Lokalna cesta	478	0,8	9	1,6	133	0,8
Ceste unutar naselja	48.591	83,4	363	65,9	13.145	81,4
Ukupno sve ceste	58.283	100,0	551	100,0	16.155	100,0

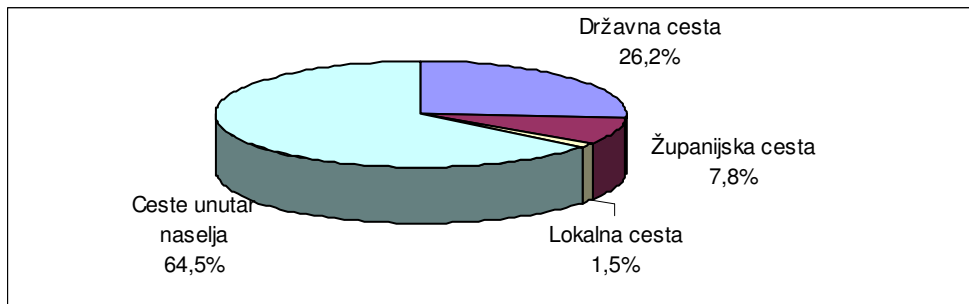
Nastradali sudionici prema kategorijama cesta u 2006. godini

Kategorija ceste	Nastradale osobe					
	poginule	%	teško ozlijeđene	%	lakše ozlijeđene	%
Državna cesta	161	26,2	732	17,0	2.770	14,7
Županijska cesta	48	7,8	287	6,7	949	5,0
Lokalna cesta	9	1,5	43	1,0	153	0,8
Ceste unutar naselja	396	64,5	3.246	75,3	14.956	79,4
Ukupno sve ceste	614	100,0	4.308	100,0	18.828	100,0

Grafikon 17: Prometne nesreće prema kategorijama cesta u 2006. godini



Grafikon 18: Poginule osobe prema kategorijama cesta u 2006. godini



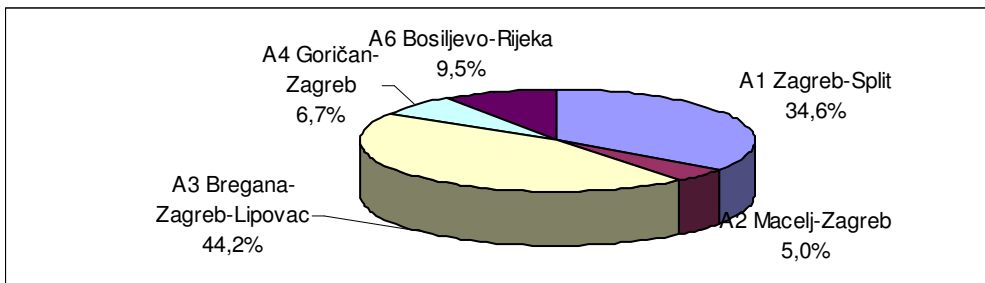
Prometne nesreće na autocestama i brzim cestama u 2006. godini

Autoceste i brze ceste	Prometne nesreće					
	ukupno	%	s poginulima	%	s ozlijeđenima	%
A1 Zagreb-Split	883	34,6	14	32,6	178	37,7
A2 Macelj-Zagreb	127	5,0	3	7,0	26	5,5
A3 Bregana-Zagreb-Lipovac	1.129	44,2	14	32,6	195	41,3
A4 Goričan-Zagreb	170	6,7	2	4,7	25	5,3
A6 Bosiljevo-Rijeka	243	9,5	10	23,3	46	9,7
A7 Rupa-Rijeka-Žuta Lokva		0,0		0,0	2	0,4
A8 Kanfanar-Matulji						
UKUPNO	2.552	100,0	43	100,0	472	100,0

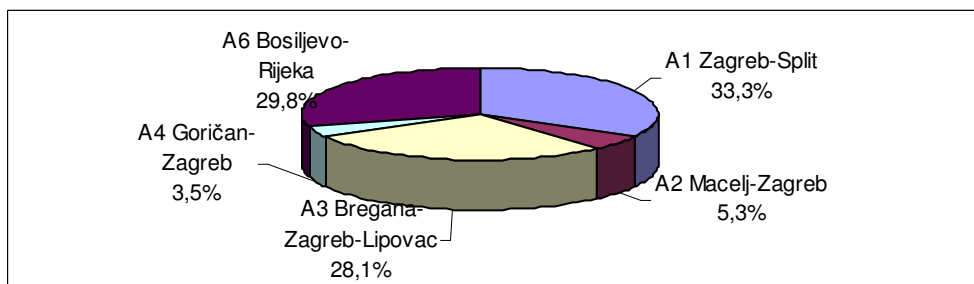
Nastradali sudionici na autocestama i brzim cestama u 2006. godini

Autoceste i brze ceste	Nastradale osobe					
	poginule	%	teško ozlijeđene	%	lakše ozlijeđene	%
A1 Zagreb-Split	19	33,3	63	32,1	276	40,6
A2 Macelj-Zagreb	3	5,3	11	5,6	36	5,3
A3 Bregana-Zagreb-Lipovac	16	28,1	99	50,5	274	40,4
A4 Goričan-Zagreb	2	3,5	5	2,6	26	3,8
A6 Bosiljevo-Rijeka	17	29,8	18	9,2	61	9,0
A7 Rupa-Rijeka-Žuta Lokva		0,0		0,0	6	0,9
A8 Kanfanar-Matulji						
UKUPNO	57	100,0	196	100,0	679	100,0

Grafikon 19: Prometne nesreće na autocestama i brzim cestama u 2006. godini



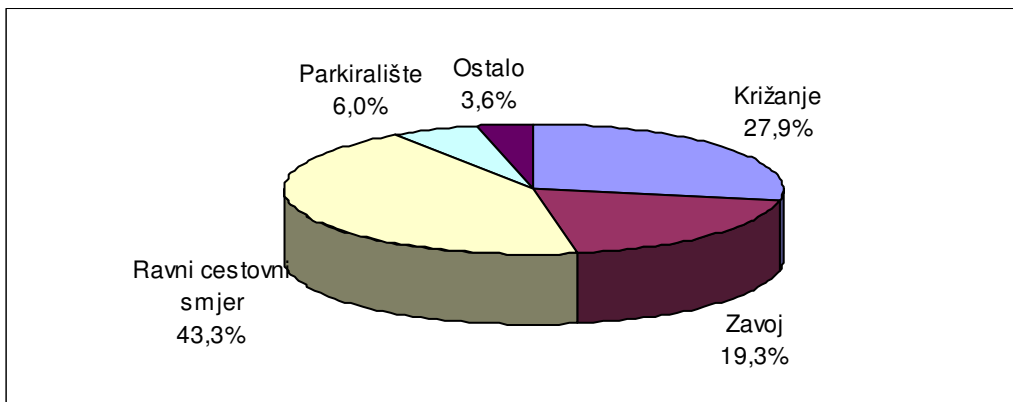
Grafikon 20: Poginule osobe na autocestama i brzim cestama u 2005. godini



Prometne nesreće prema značajkama ceste u 2006. godini

Značajke ceste		Prometne nesreće					
		ukupno	%	s poginulim osobama	%	s ozljeđenim osobama	%
Križanje	T - križanje	7491	12,9	28	5,1	2199	13,6
	Y - križanje	1186	2,0	8	1,5	305	1,9
	četverokrako križanje	6389	11,0	26	4,7	2193	13,6
	kružni tok	360	0,6	1	0,2	68	0,4
	ostala križanja	802	1,4	5	0,9	158	1,0
	čvor u više razina	24	0,0			4	0,0
	UKUPNO	16.252	27,9	68	12,3	4.927	30,5
Cesta izvan križanja i čvorova	most	149	0,3	3	0,5	53	0,3
	podvožnjak	58	0,1			16	0,1
	nadvožnjak	76	0,1			21	0,1
	tunel	111	0,2	4	0,7	33	0,2
	UKUPNO	394	0,7	7	1,3	123	0,8
Prijelaz preko željezničke pruge	fizički zaštićen	311	0,5	1	0,2	27	0,2
	svjetlosna signalizacija	91	0,2	4	0,7	15	0,1
	nezaštićen	94	0,2	9	1,6	28	0,2
	UKUPNO	496	0,9	14	2,5	70	0,4
Zavoj	11.277	19,3	197	35,8	3.882	24,0	
Ravni cestovni smjer	25.213	43,3	253	45,9	6.645	41,1	
Parkiralište	3.469	6,0	2	0,4	147	0,9	
Pješački prijelaz	212	0,4	4	0,7	184	1,1	
Nogostup	168	0,3			75	0,5	
Biciklistička staza	7	0,0			4	0,0	
Ostalo	795	1,4	6	1,1	98	0,6	
UKUPNO	58.283	100,0	551	100,0	16.155	100,0	

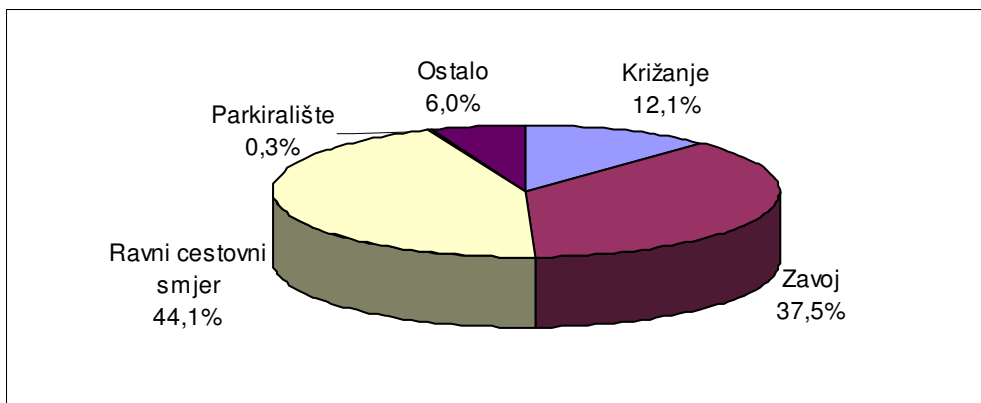
Grafikon 21: Prometne nesreće prema značajkama ceste u 2006. godini



Nastradale osobe u prometnim nesrećama prema značajkama ceste u 2006. godini

Značajke ceste		Nastradale osobe					
		poginule	%	teško ozlijeđene	%	lakše ozlijeđene	%
Križanje	T - križanje	30	4,9	448	10,4	2.462	13,1
	Y - križanje	8	1,3	67	1,6	370	2,0
	četverokrako križanje	29	4,7	456	10,6	2.832	15,0
	kružni tok	1	0,2	11	0,3	72	0,4
	ostala križanja	6	1,0	38	0,9	163	0,9
	čvor u više razina			2	0,0	6	0,0
	UKUPNO	74	12,1	1.022	23,7	5.905	31,4
Cesta izvan križanja i čvorova	most	3	0,5	16	0,4	62	0,3
	podvožnjak			5	0,1	30	0,2
	nadvožnjak			6	0,1	28	0,1
	tunel	7	1,1	10	0,2	54	0,3
	UKUPNO	10	1,6	37	0,9	174	0,9
preko željezničke pruge	fizički zaštićen	1	0,2	12	0,3	32	0,2
	svjetlosna signalizacija	4	0,7	5	0,1	12	0,1
	nezaštićen	11	1,8	11	0,3	29	0,2
	UKUPNO	16	2,6	28	0,6	73	0,4
Zavoj		230	37,5	1.356	31,5	4.686	24,9
Ravni cestovni smjer		271	44,1	1.723	40,0	7.556	40,1
Parkiralište		2	0,3	35	0,8	130	0,7
Pješački prijelaz		4	0,7	54	1,3	151	0,8
Nogostup				19	0,4	57	0,3
Biciklistička staza				1	0,0	3	0,0
Ostalo		7	1,1	33	0,8	93	0,5
UKUPNO		614	100,0	4.308	100,0	18.828	100,0

Grafikon 22: Poginule osobe prema značajkama ceste u 2006. godini



4.3. Prometne nesreće prema meteorološkim uvjetima i stanju kolnika

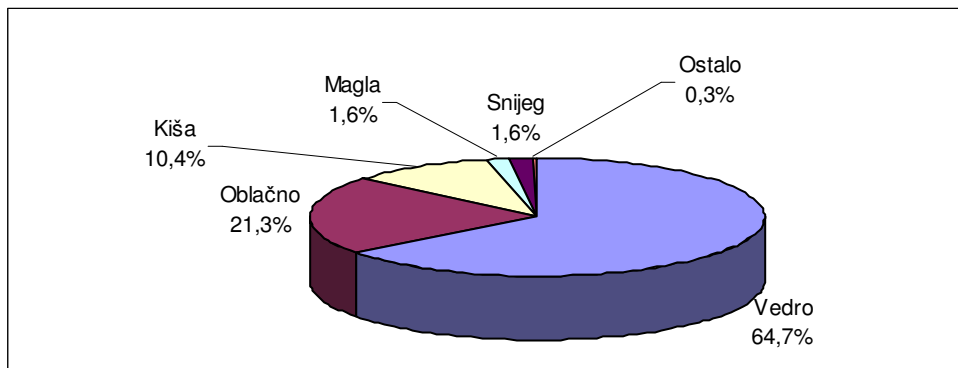
Prometne nesreće prema meteorološkim uvjetima u 2006. godini

Meteorološki uvjeti	Prometne nesreće					
	ukupno	%	s poginulim osobama	%	s ozlijeđenim osobama	%
Vedro	36.645	62,9	357	64,8	10.354	64,1
Oblačno	13.390	23,0	116	21,1	3.531	21,9
Kiša	6.707	11,5	58	10,5	1.855	11,5
Magla	717	1,2	10	1,8	202	1,3
Snijeg	662	1,1	8	1,5	162	1,0
Slana	9	0,0			3	0,0
Ostali uvjeti	153	0,3	2	0,4	48	0,3
UKUPNO	58.283	100,0	551	100,0	16.155	100,0

Nastradale osobe u prometnim nesrećama prema meteorološkim uvjetima u 2006. godini

Meteorološki uvjeti	Nastradale osobe					
	poginule	%	teško ozlijeđene	%	lakše ozlijeđene	%
Vedro	397	64,7	2.891	67,1	11.723	62,3
Oblačno	131	21,3	880	20,4	4.270	22,7
Kiša	64	10,4	442	10,3	2.324	12,3
Magla	10	1,6	51	1,2	248	1,3
Snijeg	10	1,6	36	0,8	199	1,1
Slana	0	0,0		0,0	5	0,0
Ostali uvjeti	2	0,3	8	0,2	59	0,3
UKUPNO	614	100,0	4.308	100,0	18.828	100,0

Grafikon 23: Poginule osobe prema meteorološkim uvjetima u 2006. godini



Prometne nesreće prema stanju kolnika u 2006. godini

Stanje površine kolnika	Prometne nesreće					
	ukupno	%	s poginulim osobama	%	s ozlijeđenim osobama	%
Suh - čist	43.738	75,0	403	73,1	12.058	74,6
Suh - pijesak, šljunak	920	1,6	7	1,3	211	1,3
Mokar	12.646	21,7	131	23,8	3.641	22,5
Blato	67	0,1	2	0,4	13	0,1
Snijeg razgrnut	217	0,4	3	0,5	50	0,3
Snijeg nerazgrnut	187	0,3			45	0,3
Zaleđen posut	48	0,1			14	0,1
Zaleđen neposut	203	0,3	3	0,5	66	0,4
Odron kamenja	45	0,1			4	0,0
Zemlja suha	126	0,2	1	0,2	23	0,1
Zemlja mokra	42	0,1	1	0,2	10	0,1
Ulje i slično	44	0,1			20	0,1
UKUPNO	58.283	100,0	551	100,0	16.155	100,0

Nastradale osobe prema stanju kolnika u 2006. godini

Stanje površine kolnika	Nastradale osobe					
	poginule	%	teško ozlijeđene	%	lakše ozlijeđene	%
Suh - čist	449	73,1	3.305	76,7	13.765	73,1
Suh - pijesak, šljunak	8	1,3	60	1,4	194	1,0
Mokar	145	23,6	886	20,6	4.575	24,3
Blato	2	0,3	1	0,0	14	0,1
Snijeg razgrnut	4	0,7	7	0,2	62	0,3
Snijeg nerazgrnut			9	0,2	62	0,3
Zaleđen posut			3	0,1	13	0,1
Zaleđen neposut	4	0,7	21	0,5	87	0,5
Odron kamenja					5	0,0
Zemlja suha	1	0,2	7	0,2	19	0,1
Zemlja mokra	1	0,2	3	0,1	12	0,1
Ulje i slično			6	0,1	20	0,1
UKUPNO	614	100,0	4.308	100,0	18.828	100,0

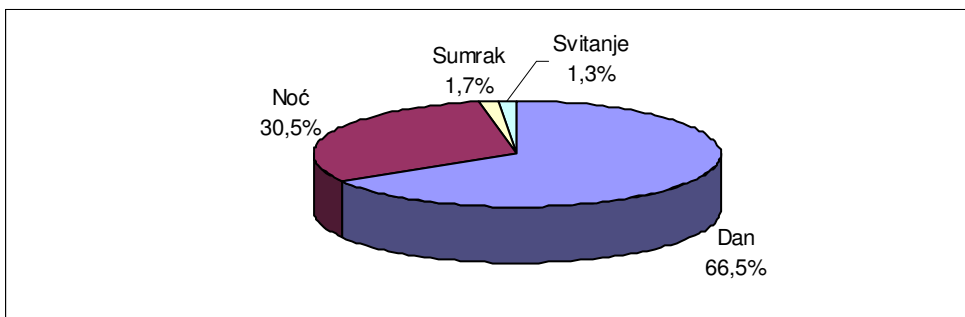
Prometne nesreće prema uvjetima vidljivosti u 2006. godini

Uvjeti vidljivosti	Prometne nesreće					
	ukupno	%	s poginulim osobama	%	s ozlijeđenim osobama	%
Dan	38.745	66,5	299	54,3	10.789	66,8
Noć	17.785	30,5	230	41,7	4.819	29,8
Sumrak	978	1,7	12	2,2	309	1,9
Svitanje	775	1,3	10	1,8	238	1,5
UKUPNO	58.283	100,0	551	100,0	16.155	100,0

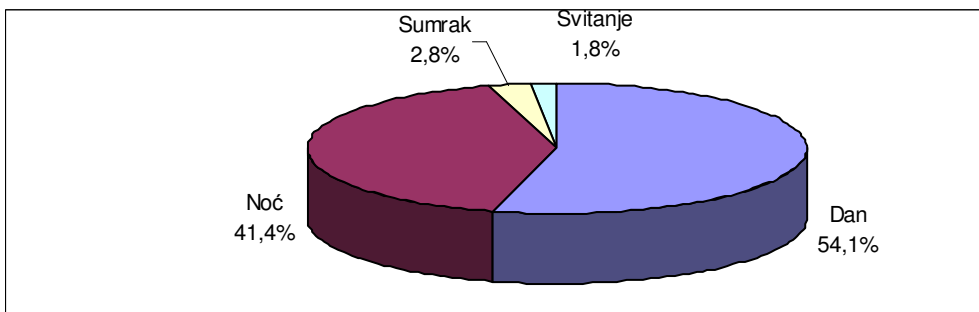
Nastradale osobe prema uvjetima vidljivosti u 2006. godini

Uvjeti vidljivosti	Nastradale osobe					
	poginule	%	teško ozlijeđene	%	lakše ozlijeđene	%
Dan	332	54,1	2.662	61,8	12.409	65,9
Noć	254	41,4	1.471	34,1	5.819	30,9
Sumrak	17	2,8	101	2,3	343	1,8
Svitanje	11	1,8	74	1,7	257	1,4
UKUPNO	614	100,0	4.308	100,0	18.828	100,0

Grafikon 24: Prometne nesreće prema uvjetima vidljivosti u 2006. godini



Grafikon 25: Poginule osobe prema uvjetima vidljivosti u 2006. godini



4.4. Prometne nesreće prema vrsti vozila

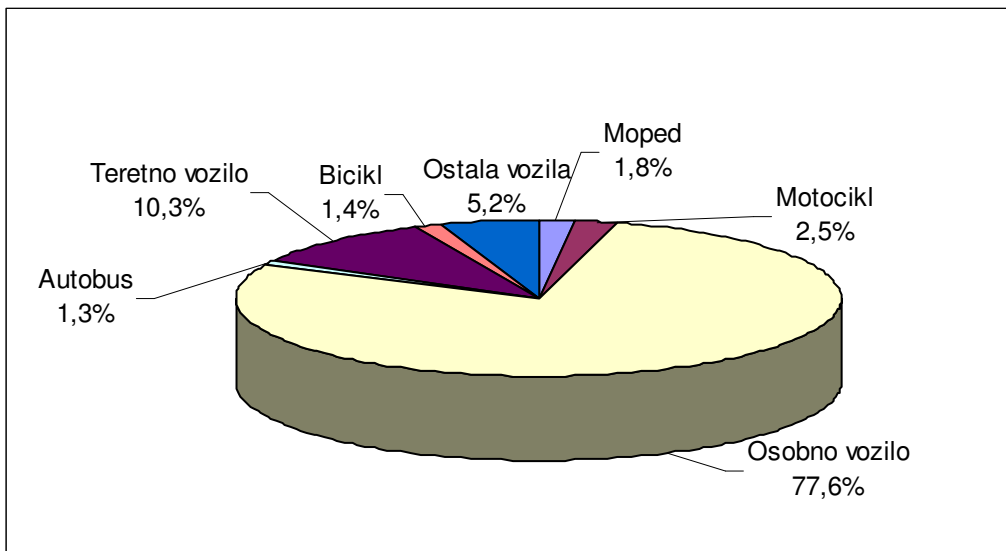
Vozila koja su sudjelovala u prometnim nesrećama u 2006. godini

Vrste vozila	Vozila u prometnim nesrećama					
	ukupno	%	s poginulim osobama	%	s ozlijeđenim osobama	%
Moped	1.929	1,8	13	1,4	1.341	4,9
Motocikl	2.605	2,5	78	8,5	1.665	6,0
Osobno vozilo	81.817	77,6	559	61,0	20.069	72,6
Autobus	1.360	1,3	13	1,4	331	1,2
Teretno vozilo	10.892	10,3	119	13,0	2.094	7,6
Kombinirano vozilo	589	0,6	7	0,8	101	0,4
Traktor	745	0,7	22	2,4	275	1,0
Bicikl	1.455	1,4	52	5,7	1.147	4,2
Tramvaj	277	0,3	1	0,1	106	0,4
Zaprežno vozilo	11	0,0			3	0,0
Ostala vozila	3.817	3,6	52	5,7	494	1,8
UKUPNO	105.497	100,0	916	100,0	27.626	100,0

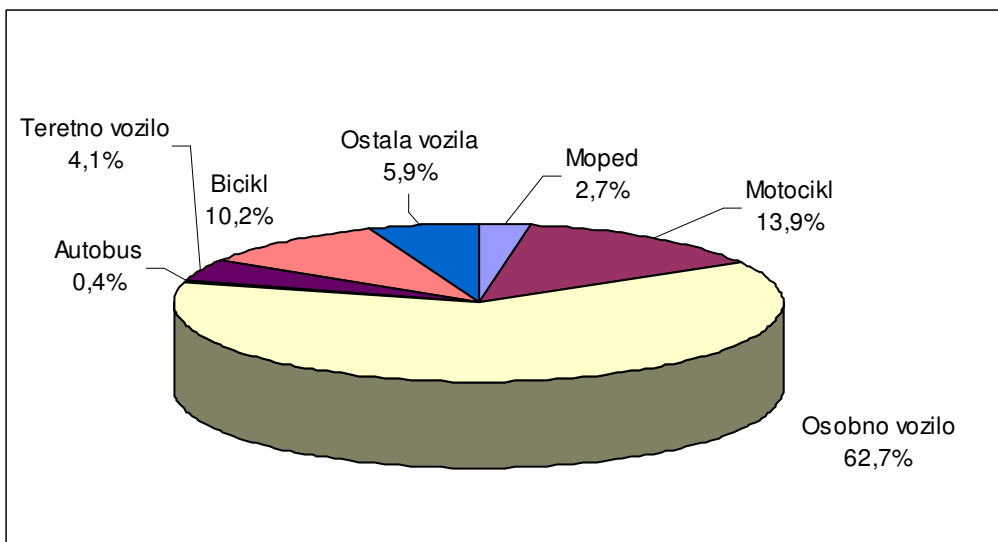
Nastradale osobe prema vrsti vozila u 2006. godini

Vrste vozila	Nastradale osobe prema vrsti vozila					
	poginule	%	teško ozlijeđene	%	lakše ozlijeđene	%
Moped	13	2,7	369	10,3	966	5,6
Motocikl	68	13,9	625	17,5	1.144	6,7
Osobno vozilo	306	62,7	2.032	57,0	13.106	76,6
Autobus	2	0,4	36	1,0	166	1,0
Teretno vozilo	20	4,1	103	2,9	717	4,2
Kombinirano vozilo	10	2,0	12	0,3	64	0,4
Traktor	14	2,9	57	1,6	108	0,6
Bicikl	50	10,2	304	8,5	762	4,5
Tramvaj			13	0,4	49	0,3
Zaprežno vozilo			1	0,0	2	0,0
Ostala vozila	5	1,0	14	0,4	27	0,2
UKUPNO	488	100,0	3.566	100,0	17.111	100,0

Grafikon 26: Vozila koja su sudjelovala u prometnim nesrećama u 2006. godini



Grafikon 27: Poginule osobe prema vrsti vozila u 2006. godini



5. UZROCI PROMETNIH NESREĆA

Prometne nesreće zbog pogrešaka vozača, pješaka i ostalih uzroka u 2006. godini

Pogreške		Prometne nesreće					
		ukupno	%	s poginulima	%	s ozlijeđenima	%
Pogreške vozača	Nepropisna brzina	1.941	3,3	54	9,8	788	4,9
	Brzina neprimjerena uvjetima	13.991	24,0	225	40,8	5.377	33,3
	Vožnja na nedovoljnoj udaljeno	5.023	8,6	17	3,1	1.195	7,4
	Zakašnjelo uočavanje opasnos	548	0,9	14	2,5	134	0,8
	Nepropisno pretjecanje	1.848	3,2	38	6,9	619	3,8
	Nepropisno obilaženje	1.419	2,4	8	1,5	198	1,2
	Nepropisno mimoilaženje	1.738	3,0	2	0,4	219	1,4
	Nepropisno uključenje u promet	2.896	5,0	9	1,6	764	4,7
	Nepropisno skretanje	2.934	5,0	14	2,5	706	4,4
	Nepropisno okretanje	421	0,7	2	0,4	70	0,4
	Nepropisna vožnja unazad	4.106	7,0	7	1,3	242	1,5
	Nepropisno prestrojavanje	1.481	2,5	1	0,2	177	1,1
	Nepoštivanje prednosti prolaza	6.563	11,3	37	6,7	2.392	14,8
	Nepropisno parkiranje	119	0,2			13	0,1
	Naglo usporavanje-kočenje	53	0,1			33	0,2
	Nepoštivanje svjetlosnog znaka	1.030	1,8	7	1,3	300	1,9
	Neosiguran teret na vozilu	244	0,4			14	0,1
	Nemarno postupanje s vozilom	500	0,9	1	0,2	108	0,7
Ostale pogreške vozača	7.032	12,1	83	15,1	1.852	11,5	
UKUPNO	53.887	92,5	519	94,2	15.201	94,1	
Pogreške pješaka	Nepoštivanje svjetlosnog znaka	83	0,1	1	0,2	69	0,4
	Nekorište.obilježenog pješ.prijel	216	0,4	2	0,4	199	1,2
	Nekorištenje pothodnika	10	0,0			8	0,0
	Ostale pogreške pješaka	419	0,7	17	3,1	366	2,3
	UKUPNO	728	1,2	20	3,6	642	4,0
Ostali uzroci	Neočekivana pojava opasnosti	2.658	4,6	3	0,5	131	0,8
	Zbunjujuća prom. signalizacija	8	0,0				
	Iznen. kvar na vital. dijelu vozila	168	0,3			31	0,2
	Ostalo	834	1,4	9	1,6	150	0,9
UKUPNO	3.668	6,3	12	2,2	312	1,9	
SVEUKUPNO	58.283	100,0	551	100,0	16.155	100,0	

Nastradale osobe zbog pogrešaka vozača, pješaka i ostalih uzroka u 2006. godini

Pogreške		Nastradale osobe					
		poginule		teško ozlijeđene		lakše ozlijeđene	
			%		%		%
Pogreške vozača	Nepropisna brzina	58	9,4	241	5,6	954	5,1
	Brzina neprimjerena uvjetima	254	41,4	1.621	37,6	6.418	34,1
	Vožnja na nedovoljnoj udaljenosti	19	3,1	111	2,6	1.620	8,6
	Zakašnjelo uočavanje opasnosti	16	2,6	44	1,0	122	0,6
	Nepropisno pretjecanje	45	7,3	218	5,1	820	4,4
	Nepropisno obilaženje	8	1,3	48	1,1	176	0,9
	Nepropisno mimoilaženje	3	0,5	45	1,0	299	1,6
	Nepropisno uključanje u promet	9	1,5	140	3,2	846	4,5
	Nepropisno skretanje	14	2,3	175	4,1	767	4,1
	Nepropisno okretanje	4	0,7	20	0,5	80	0,4
	Nepropisna vožnja unazad	7	1,1	56	1,3	202	1,1
	Nepropisno prestrojavanje	1	0,2	24	0,6	209	1,1
	Nepoštivanje prednosti prolaza	40	6,5	484	11,2	3.105	16,5
	Nepropisno parkiranje			6	0,1	7	0,0
	Naglo usporavanje-kočenje			14	0,3	30	0,2
	Nepoštivanje svjetlosnog znaka	7	1,1	66	1,5	399	2,1
	Neosiguran teret na vozilu			6	0,1	8	0,0
	Nemarno postupanje s vozilom	1	0,2	43	1,0	81	0,4
	Ostale pogreške vozača	96	15,6	634	14,7	1.933	10,3
	UKUPNO		582	94,8	3.996	92,8	18.076
Pogreške pješaka	Nepoštivanje svjetlosnog znaka	1	0,2	23	0,5	64	0,3
	Nekorište.obilježenog pješ.prijel.	2	0,3	67	1,6	143	0,8
	Nekorištenje pothodnika			2	0,0	6	0,0
	Ostale pogreške pješaka	17	2,8	128	3,0	255	1,4
	UKUPNO	20	3,3	220	5,1	468	2,5
Ostali uzroci	Neočekivana pojava opasnosti	3	0,5	29	0,7	135	0,7
	Zbunjujuća prom. signalizacija						
	Iznen. kvar na vital. dijelu vozila			7	0,2	35	0,2
	Ostalo	9	1,5	56	1,3	114	0,6
	UKUPNO	12	2,0	92	2,1	284	1,5
SVEUKUPNO		614	100,0	4.308	100,0	18.828	100,0

6. NASTRADALI SUDIONICI PROMETNIH NESREĆA

6.1. Nastradali sudionici prema svojstvu u 2006. godini

Svojstvo sudionika	Poginuli		Ozlijeđeni			
	ukupno	%	teško	%	lakše	%
Vozači	345	56,2	2.459	57,1	10.922	58,0
Putnici	143	23,3	1.097	25,5	6.173	32,8
Pješaci	126	20,5	751	17,4	1.726	9,2
Ostali		0,0	1	0,0	7	0,0
UKUPNO	614	100,0	4.308	100,0	18.828	100,0

6.2. Nastradale osobe prema dobi

Dobna struktura nastradalih osoba u 2006. godini

Dob sudionika	Poginuli		Ozlijeđeni			
	ukupno	%	teško	%	lakše	%
Nepoznato		0,0		0,0	2	0,0
0 - 5 godina	12	2,0	73	1,7	442	2,3
6 - 9 godina	9	1,5	108	2,5	571	3,0
10 - 14 godina	7	1,1	143	3,3	617	3,3
15 - 17 godina	20	3,3	256	5,9	923	4,9
18 - 20 godina	46	7,5	406	9,4	1.970	10,5
21 - 24 godina	71	11,6	509	11,8	2.782	14,8
25 - 64 godina	334	54,4	2342	54,4	10.538	56,0
više od 65 godina	115	18,7	471	10,9	983	5,2
UKUPNO	614	100,0	4.308	100,0	18.828	100,0

Nastradala djeca (do 13 godina) u 2006. godini

Svojstvo djeteta u prometu	Poginuli		Ozlijeđeni			
	ukupno	%	teško	%	lakše	%
Vozači	2	7,7	52	17,8	170	11,5
Putnici	11	42,3	92	31,5	822	55,5
Pješaci	13	50,0	148	50,7	486	32,8
Ostali		0,0	0	0,0	2	0,1
UKUPNO	26	100,0	292	100,0	1.480	100,0

Nastradali maloljetnici (14-17 godina) u 2006. godini

Svojstvo maloljetnika u prometu	Poginuli		Ozlijeđeni			
	ukupno	%	teško	%	lakše	%
Vozači	6	27,3	127	44,1	328	30,6
Putnici	12	54,5	114	39,6	583	54,3
Pješaci	4	18,2	47	16,3	162	15,1
Ostali		0,0		0,0		0,0
UKUPNO	22	100,0	288	100,0	1.073	100,0

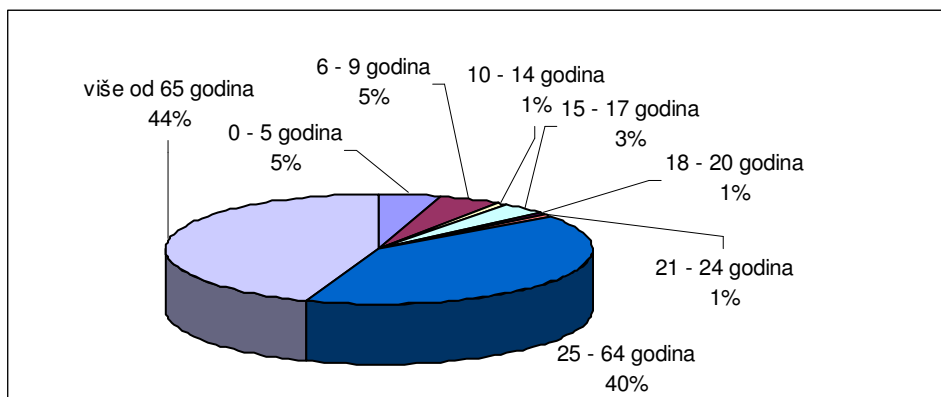
Nastradale mlade osobe (18 –24) u 2006. godini

Svojstvo mladih osoba u prometu	Poginuli		Ozlijeđeni			
	ukupno	%	teško	%	lakše	%
Vozači	80	68,4	561	61,3	2875	60,5
Putnici	35	29,9	300	32,8	1706	35,9
Pješaci	2	1,7	54	5,9	171	3,6
Ostali		0,0		0,0		0,0
UKUPNO	117	100,0	915	100,0	4.752	100,0

Dobna struktura nastradalih pješaka u 2006. godini

Dob pješaka	Poginuli		Ozlijeđeni			
	ukupno	%	teško	%	lakše	%
Nepoznato		0		0		0,0
0 - 5 godina	6	4,8	38	5,1	110	6,4
6 - 9 godina	6	4,8	65	8,7	231	13,4
10 - 14 godina	1	0,8	51	6,8	179	10,4
15 - 17 godina	4	3,2	41	5,5	128	7,4
18 - 20 godina	1	0,8	27	3,6	97	5,6
21 - 24 godina	1	0,8	27	3,6	74	4,3
25 - 64 godina	51	40,5	280	37,3	620	35,9
više od 65 godina	56	44,4	222	29,6	287	16,6
UKUPNO	126	100,0	751	100,0	1.726	100,0

Grafikon 28: Dobna struktura poginulih pješaka u 2006. godini



6.3. Nastradali strani državljani

Nastradali strani državljani prema svojstvu sudionika u prometu u 2006. godini

Svojstvo stranca	Poginuli		Ozlijeđeni			
	ukupno	%	teško	%	lakše	%
Vozač	18	40,9	119	43,4	407	41,1
Putnik	22	50,0	134	48,9	519	52,4
Pješak	4	9,1	21	7,7	64	6,5
Ostalo		0		0	1	0,10091
UKUPNO	44	100,0	274	100,0	991	100,0

Nastradali strani državljani prema državljanstvu u 2006. godini

Državljanstvo	Poginuli		Ozlijeđeni			
	ukupno	%	teško	%	lakše	%
Australija	3	6,8	2	0,7	11	1,1
Austrija	2	4,5	18	6,6	65	6,6
Bosna i Hercegovina	6	13,6	47	17,2	176	17,8
Italija	4	9,1	16	5,8	95	9,6
Slovenija	8	18,2	31	11,3	152	15,3
Belgija	2	4,5	1	0,4	4	0,4
Češka	1	2,3	23	8,4	53	5,3
Mađarska	2	4,5	10	3,6	31	3,1
Makedonija	2	4,5	11	4,0	25	2,5
Njemačka	1	2,3	39	14,2	112	11,3
Poljska	1	2,3	8	2,9	12	1,2
Rusija	1	2,3	3	1,1	12	1,2
Srbija i Crna Gora	5	11,4	14	5,1	68	6,9
Velika Britanija	3	6,8	5	1,8	19	1,9
Ostali	3	6,8	46	16,8	156	15,7
UKUPNO	44	100,0	274	100,0	991	100,0

6.4. Nastradali sudionici bez sigurnosnog pojasa i zaštitne kacige

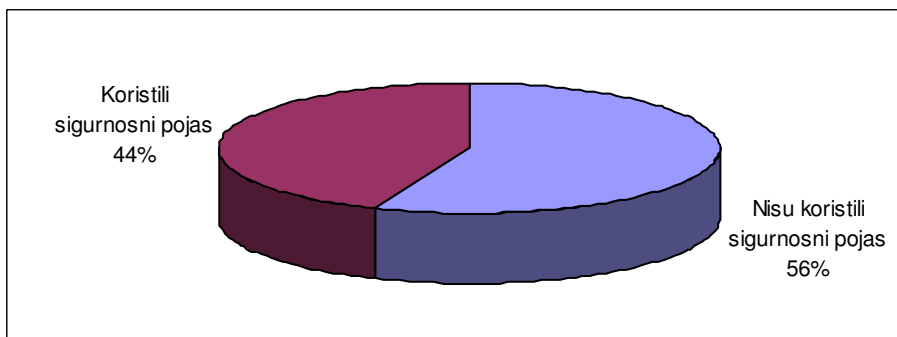
Nastradali vozači i putnici osobnih vozila koji nisu koristili sigurnosni pojas u 2006. godini

Vozači i putnici u osobnim vozilima	Poginuli		Ozlijeđeni			
	ukupno	%	teško	%	lakše	%
Nisu koristili sigurnosni pojas	172	56,2	657	32,4	3.098	23,7
UKUPNO	306	100,0	2.028	100,0	13.091	100,0

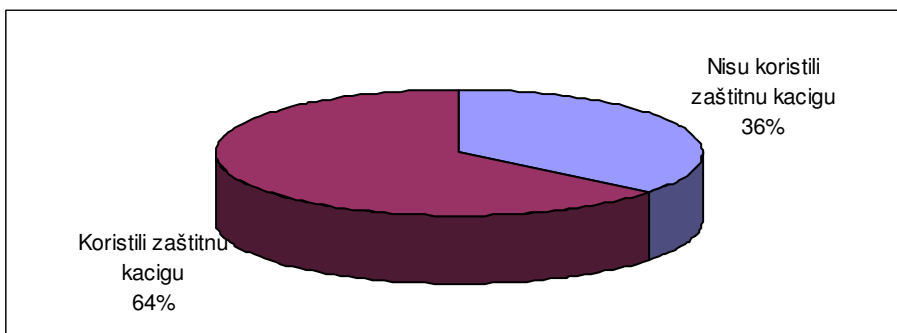
Nastradali vozači i putnici motorkotača koji nisu koristili zaštitnu kacigu u 2006. godini

Vozači i putnici na motociklima i mopedima	Poginuli		Ozlijeđeni			
	ukupno	%	teško	%	lakše	%
Nisu koristili zaštitnu kacigu	29	35,8	307	30,9	520	24,7
UKUPNO	81	100,0	992	100,0	2.109	100,0

Grafikon 29: Poginuli vozači i putnici osobnih vozila u 2006. godini



Grafikon 30: Poginuli vozači i putnici motorkotača u 2006. godini

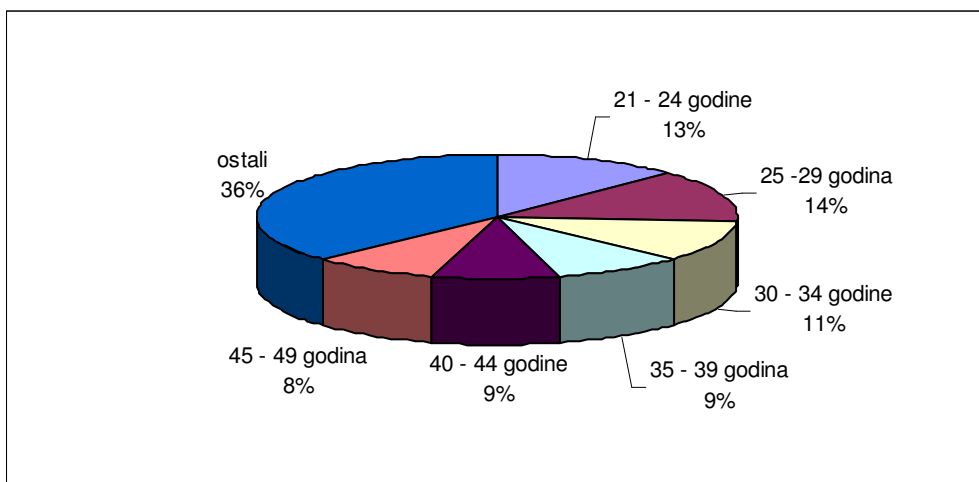


7. VOZAČI KOJI SU PROUZROČILI PROMETNU NESREĆU²

Prometne nesreće po dobnoj strukturi vozača koji su ih skrivili u 2006. godini

Dob vozača koji su skrivili prometnu nesreću ³⁾	Prometne nesreće					
	ukupno	%	s poginulima	%	s ozlijeđenima	%
Nepoznato	4.545	8,1	1	0,2	344	2,2
0 - 5 godina	15	0,0	0		7	0,0
6 - 8 godina	40	0,1	0		30	0,2
9 - 13 godina	110	0,2	0		90	0,6
14 - 17 godina	668	1,2	5	1,0	393	2,5
18 - 20 godina	4.355	7,7	49	9,8	1.559	9,9
21 - 24 godine	7.112	12,6	78	15,7	2.352	15,0
25 -29 godina	7.722	13,7	70	14,1	2.311	14,7
30 - 34 godine	5.959	10,6	52	10,4	1.683	10,7
35 - 39 godina	5.139	9,1	36	7,2	1.427	9,1
40 - 44 godine	4.826	8,6	46	9,2	1.320	8,4
45 - 49 godina	4.647	8,2	47	9,4	1.209	7,7
50 - 54 godine	4.064	7,2	33	6,6	1.042	6,6
55 - 59 godina	2.848	5,0	24	4,8	742	4,7
60 - 64 godine	1.658	2,9	18	3,6	441	2,8
65 i više godina	2.701	4,8	39	7,8	768	4,9
UKUPNO	56.409	100,0	498	100,0	15.718	100,0

Grafikon 31: Prometne nesreće po dobnoj strukturi vozača koji su ih skrivili u 2006. godini



² Vozači koji su po nalazu policije prouzročili nesreću – načelo „pretpostavljene krivnje“.

³ Ako je nesreću skrivilo više vozača, ona se broji samo jedanput ako vozači pripadaju istoj klasifikacijskoj skupini, a ako su u različitim klasifikacijskim skupinama, broji se u svakoj skupini.

Prometne nesreće po vozačkom stažu vozača koji su ih skrivili u 2006. godini

Godine vozačkog staža	Prometne nesreće					
	ukupno	%	s poginulima	%	s ozlijeđenima	%
više od 50	37	0,1			10	0,1
45 - 50	185	0,4	1	0,2	46	0,3
40 - 45	608	1,3	4	0,9	135	1,0
35 - 40	1.765	3,7	22	5,1	425	3,2
30 - 35	2.449	5,1	20	4,6	610	4,5
25 - 30	4.148	8,7	37	8,5	1.083	8,0
20 - 25	3.615	7,6	33	7,6	960	7,1
15 - 20	4.051	8,5	32	7,4	1.089	8,1
10 - 15	7.482	15,7	69	15,9	1.960	14,6
10 godina	1.810	3,8	21	4,8	469	3,5
9 godina	1.827	3,8	10	2,3	521	3,9
8 godina	2.042	4,3	16	3,7	597	4,4
7 godina	1.801	3,8	23	5,3	533	4,0
6 godina	1.838	3,9	16	3,7	508	3,8
5 - 10	9.318	19,6	86	19,9	2.628	19,5
5 godina	2.118	4,4	19	4,4	681	5,1
4 godine	2.506	5,3	19	4,4	797	5,9
3 godine	2.381	5,0	25	5,8	780	5,8
2 godine	2.682	5,6	33	7,6	815	6,1
1 godina	2.699	5,7	20	4,6	924	6,9
1 - 5	12.386	26,0	116	26,8	3.997	29,7
manje od 1 godine	1.601	3,4	13	3,0	521	3,9
UKUPNO	47.645	100,0	433	100,0	13.464	100,0

Prometne nesreće koje su skrivili vozači prema vrsti vozila u 2006. godini

Vozači koji su skrivili prometnu nesreću	Prometne nesreće					
	ukupno	%	s poginulima	%	s ozlijeđenima	%
bicikla	788	1,4	14	2,9	637	4,2
mopeda	1.172	2,1	11	2,2	830	5,4
motocikla	1.412	2,6	45	9,2	931	6,1
osobnih vozila	41.251	75,5	345	70,4	11.172	73,1
autobusa i tramvaja	758	1,4	3	0,6	183	1,2
teretnih vozila	6.556	12,0	53	10,8	1.188	7,8
traktora	576	1,1	13	2,7	198	1,3
ostali	2.100	3,8	6	1,2	153	1,0
UKUPNO	54.613	100,0	490	100,0	15.292	100,0

Prometne nesreće koje su skrivili vozači koji nisu smjeli upravljati motornim vozilom u 2006. godini

Prometne nesreće koje su prouzročili vozači motornih vozila	Prometne nesreće					
	ukupno	%	s poginulima	%	s ozljeđenima	%
pod utjecajem alkohola	8.454	16,5	135	28,6	3.286	23,1
pod utjecajem droga	101	0,2	14	3,0	57	0,4
bez vozačkog ispita	3.381	6,6	49	10,4	1.276	9,0
SVI VOZACI MOT. VOZILA	51.215	100,0	472	100,0	14.218	100,0

Prometne nesreće koje su skrivili vozači prema stupnju alkoholiziranosti u 2006. godini

Prometne nesreće koje su prouzročili vozači pod utjecajem alkohola koncentracije	Prometne nesreće					
	ukupno	%	s poginulima	%	s ozljeđenima	%
do 0,5 g/kg	1.365	16,9	14	10,4	467	14,5
od 0,5 do 1,5 g/kg	3.152	39,1	57	42,2	1.323	41,1
više od 1,5 g/kg	3.547	44,0	64	47,4	1.429	44,4
UKUPNO	8.064	100,0	135	100,0	3.219	100,0

Prometne nesreće koje su skrivili mladi vozači (18-24) koji nisu smjeli upravljati motornim vozilom u 2006. godini

Prometne nesreće koje su prouzročili mladi vozači (18-24 god.) motornih vozila	Prometne nesreće					
	ukupno	%	s poginulima	%	s ozljeđenima	%
pod utjecajem alkohola	2.329	20,5	40	31,7	1.031	26,7
pod utjecajem droga	34	0,3	7	5,6	19	0,5
bez polož. vozačkog ispita	1.113	9,8	16	12,7	445	11,5
SVI MLADI VOZ.MOT.VOZ.	11.338	100,0	126	100,0	3.863	100,0

8. KAZNENA DJELA U PROMETU

Struktura kaznenih djela u 2006. godini

Članak KZ-a	Kaznena djela			
	ukupno	s nepoznatim počiniteljem	s naknadno otkrivenim počiniteljem	ostala nerazriješena
272.	2.318	178	144	34
273.	67	58	43	15
UKUPNO	2.385	236	187	49

Kaznena djela u prometu prema policijskim upravama

Policijska uprava	Prijavljena kaznena djela			Razriješena kaznena djela			Naknadno otkrivena kaznena djela		
	Broj djela		+ - %	Broj djela		+ - %	Broj djela		+ - %
	2005.	2006.		2005.	2006.		2005.	2006.	
zagrebačka	486	473	-2,7	478	463	-3,1	54	60	+11,1
splitsko-dalmatinska	315	306	-2,9	292	299	+2,4	13	16	+23,1
primorsko-goranska	152	143	-5,9	151	143	-5,3	10	15	+50,0
osječko-baranjska	139	170	+22,3	135	170	+25,9	10	8	-20,0
istarska	114	131	+14,9	111	128	+15,3	4	8	+100,0
dubrovačko-neretva.	75	71	-5,3	74	68	-8,1	3	2	-33,3
karlovačka	85	92	+8,2	75	91	+21,3	5	6	+20,0
sislačko-moslavačka	96	119	+24,0	95	118	+24,2	9	13	+44,4
šibensko-kninska	88	91	+3,4	84	90	+7,1	3	6	+100,0
vukovarsko-srijemska	90	93	+3,3	90	93	+3,3	4	1	-75,0
zadarska	129	101	-21,7	121	91	-24,8	5	2	-60,0
bjelovarsko-bilogor.	90	64	-28,9	87	63	-27,6	5	7	+40,0
brodsko-posavska	98	115	+17,3	98	115	+17,3	3	5	+66,7
koprivničko-križevačka	71	61	-14,1	71	60	-15,5	5	4	-20,0
krapinsko-zagorska	68	78	+14,7	68	75	+10,3	13	15	+15,4
ličko-senjska	54	33	-38,9	52	31	-40,4	6		0,0
međimurska	49	63	+28,6	49	63	+28,6	4	6	+50,0
požeško-slavonska	36	36	0,0	39	35	-10,3	5	1	-80,0
varaždinska	82	90	+9,8	79	89	+12,7	10	10	0,0
virovičko-podravska	42	55	+31,0	42	51	+21,4		2	+1,0
UKUPNO	2.359	2.385	+1,1	2.291	2.336	+2,0	171	187	+9,4

9. PREKRŠAJI U PROMETU UTVRĐENI NADZOROM

Vrsta prekršaja utvrđena u nadzoru prometa

Vrsta prekršaja	Broj prekršaja				
	2005.	%	2006.	%	+ - %
Nepropisna i neprimjerena brzina	204.687	22,1	196.025	22,3	-4,2
Crveno svjetlo	8.761	0,9	8.363	1,0	-4,5
Nepropro. pretjecanje i obilaženje	6.408	0,7	5.544	0,6	-13,5
Nepoš. prednosti prolaza	2.038	0,2	1.381	0,2	-32,2
Nepropisno mimoilaženje	40	0,0	32	0,0	-20,0
Neustupanje prednosti pješacima	7.709	0,8	7.697	0,9	-0,2
Uprav.vozilom pod utjec.alkohola	45.633	4,9	53.463	6,1	17,2
Nepropisno parkiranje	86.654	9,4	82.102	9,3	-5,3
Nep.skret.,okret.i vožnja unazad	2.059	0,2	2.096	0,2	1,8
Vožnja bez položenog voz. ispita	31.815	3,4	34.624	3,9	8,8
Strana i smjer kretanja	4.940	0,5	5.306	0,6	7,4
Tehnički neispravno vozilo	13.026	1,4	12.608	1,4	-3,2
Vožnja bez svjetla na vozilu	77.018	8,3	45.468	5,2	-41,0
Neregistrirana i tehn.nepregl.vozila	35.937	3,9	39.608	4,5	10,2
Prekršaji pješaka u prometu	7.469	0,8	6.997	0,8	-6,3
Sigurnosni pojas	112.621	12,2	108.200	12,3	-3,9
Zaštitna kaciga	25.543	2,8	24.448	2,8	-4,3
Nepoštivanje prometnog znaka	94.009	10,1	89.720	10,2	-4,6
Uprav.voz.kad je voz.doz.oduzeta	6.139	0,7	5.993	0,7	-2,4
Korištenje mobitela za vrijeme vožnje	16.804	1,8	19.245	2,2	14,5
Ostali prekršaji	137.181	14,8	129.250	14,7	-5,8
UKUPNO	926.491	100,0	878.170	100,0	-5,2

Prekršaji utvrđeni u nadzoru prometa po policijskim upravama

Policijska uprava	Broj prekršaja				
	2005.	%	2006.	%	+ - %
zagrebačka	218.365	23,6	195.882	22,3	-10,3
splitsko-dalmatinska	127.481	13,8	122.947	14,0	-3,6
primorsko-goranska	86.896	9,4	79.025	9,0	-9,1
osječko-baranjska	60.049	6,5	58.420	6,7	-2,7
istarska	57.855	6,2	48.479	5,5	-16,2
dubrovačko-neretvanska	45.112	4,9	45.831	5,2	1,6
karlovačka	29.434	3,2	28.035	3,2	-4,8
sisačko-moslavačka	29.501	3,2	36.298	4,1	23,0
šibensko-kninska	32.762	3,5	24.803	2,8	-24,3
vukovarsko-srijemska	28.473	3,1	29.335	3,3	3,0
zadarska	33.189	3,6	30.945	3,5	-6,8
bjelovarsko-bilogorska	25.596	2,8	22.486	2,6	-12,2
brodsko-posavska	25.530	2,8	27.817	3,2	9,0
koprivničko-križevačka	25.031	2,7	23.999	2,7	-4,1
krapinsko-zagorska	15.615	1,7	13.599	1,5	-12,9
ličko-senjska	17.552	1,9	17.745	2,0	1,1
međimurska	12.695	1,4	14.784	1,7	16,5
požeško-slavonska	12.258	1,3	11.149	1,3	-9,0
varaždinska	22.200	2,4	26.075	3,0	17,5
virovitičko-podravska	20.897	2,3	20.516	2,3	-1,8
UKUPNO	926.491	100,0	878.170	100,0	-5,2

PRILOZI

I.Sigurnost prometa po policijskim postajama u 2006. godini

Policijske uprave i policijske postaje	Prometne nesreće					Nastradale osobe		
	Ukupno	S materijalnom štetom	S nastradalim osobama			Poginule	Teško ozlijeđene	Lakše ozlijeđene
			Ukupno	S poginulim osobama	S ozlijeđenim osobama			
UKUPNO RH	58.283	41.577	16.706	551	16.155	614	4.308	18.828
ZAGREBAČKA	16.744	12.990	3.754	96	3.658	103	794	4.297
Dugo Selo	360	242	118	1	117	1	9	175
Ivanić-Grad	258	163	95	3	92	3	16	105
Jastrebarsko	300	173	127	7	120	7	20	164
Vrbovec	378	234	144	5	139	5	25	180
Sv.I.Zelina	164	79	85	4	81	5	16	104
Velika Gorica	806	620	186	6	180	6	55	185
Zaprešić	621	465	156	11	145	12	46	174
Samobor	530	359	171	5	166	6	14	222
Sesvete	895	642	253	4	249	4	51	353
Zagreb I PPRP	7.256	5.963	1.293	25	1.268	26	272	1.424
Zagreb II PPRP	5.176	4.050	1.126	25	1.101	28	270	1.211
SPLITSKO-DALM.	6.065	4.166	1.899	40	1.859	42	571	2.062
Brač	100	41	59	0	59	0	29	50
Hvar	135	89	46	2	44	2	6	52
Imotski	294	170	124	2	122	2	25	171
Makarska	460	318	142	3	139	4	53	153
Omiš	412	284	128	5	123	6	47	124
Sinj	473	320	153	3	150	3	42	186
Split	3.787	2.717	1.070	19	1.051	19	297	1.154
Trogir	331	186	145	6	139	6	58	148
Vis	21	5	16	0	16	0	8	9
Vrgorac	52	36	16	0	16	0	6	15
PRIMORSKO-GOR.	5.021	3.790	1.231	37	1.194	46	314	1.287
Crikvenica	273	177	96	4	92	5	25	105
Čabar	23	19	4	0	4	0	1	6
Delnice	304	214	90	10	80	14	33	88
Krk	518	412	106	2	104	2	23	124
Opatija	620	489	131	2	129	2	40	126
Rab	85	51	34	1	33	1	14	35
Rijeka	2.852	2.182	670	15	655	19	153	697
Vrbovsko	154	115	39	2	37	2	10	42
Mali Lošinj	192	131	61	1	60	1	15	64

Sigurnost prometa po policijskim postajama u 2006. godini

Policijske uprave i policijske postaje	Prometne nesreće					Nastradale osobe		
	Ukupno	S materijalnom štetom	S nastradalim osobama			Poginule	Teško ozlijeđene	Lakše ozlijeđene
			Ukupno	S poginulim osobama	S ozlijeđenim osobama			
OSJEČKO-BARANJ.	2.964	1.809	1.155	41	1.114	45	314	1.364
Beli Manastir	333	231	102	5	97	5	37	112
Donji Miholjac	159	106	53	1	52	1	25	52
Đakovo	378	215	163	8	155	8	44	199
Našice	346	224	122	7	115	10	35	136
Osijek	1.422	851	571	14	557	15	137	698
Valpovo	326	182	144	6	138	6	36	167
ISTARSKA	4.225	3.063	1.162	31	1.131	40	278	1.315
Buje	218	183	35	0	35	0	13	39
Umag	497	392	105	2	103	3	17	115
Buzet	98	62	36	1	35	1	10	44
Labin	386	242	144	2	142	2	43	147
Pazin	267	185	82	5	77	6	18	106
Poreč	978	747	231	6	225	11	60	262
Pula	1.315	966	349	12	337	14	76	396
Rovinj	466	286	180	3	177	3	41	206
DUBROVAČKO-NER.	1.842	1.247	595	23	572	25	155	642
Ston	107	80	27	1	26	1	7	25
Dubrovnik	1.206	814	392	12	380	13	100	424
Korčula	138	92	46	4	42	4	9	50
Lastovo	7	3	4	0	4	0	2	3
Metković	263	183	80	2	78	2	21	85
Ploče	121	75	46	4	42	5	16	55
KARLOVAČKA	2.168	1.637	531	23	508	25	153	622
Duga Resa	435	331	104	7	97	8	29	118
Karlovac	1.089	831	258	9	249	10	80	287
Ogulin	220	147	73	3	70	3	12	101
Ozalj	125	97	28	1	27	1	8	34
Slunj	227	174	53	2	51	2	20	65
Vojnić	72	57	15	1	14	1	4	17
SISAČKO-MOSLAV	2.209	1.402	807	23	784	25	209	936
Dvor	21	14	7	0	7	0	1	9
Glina	52	29	23	0	23	0	3	30
Hrv. Kostajnica	84	63	21	1	20	1	6	18
Kutina	742	480	262	7	255	8	66	339
Novska	201	126	75	0	75	0	22	92
Petrinja	240	145	95	3	92	3	22	109
Sunja	50	28	22	2	20	2	8	18
Sisak	766	477	289	10	279	11	75	310
Gvozd	53	40	13	0	13	0	6	11

Sigurnost prometa po policijskim postajama u 2006. godini

Policijske uprave i policijske postaje	Prometne nesreće					Nastradale osobe		
	Ukupno	S materijalnom štetom	S nastradalim osobama			Poginule	Teško ozlijeđene	Lakše ozlijeđene
			Ukupno	S poginulim osobama	S ozlijeđenim osobama			
ŠIBENSKO-KNINSKA	1.582	1.047	535	19	516	22	196	573
Drniš	113	74	39	1	38	2	20	36
Knin	274	175	99	3	96	3	17	138
Šibenik	1.195	798	397	15	382	17	159	399
VUKOVARSKO-SRI.	1.587	1.088	499	24	475	26	141	554
Vinkovci	731	488	243	8	235	9	78	277
Vukovar	294	196	98	6	92	6	19	125
Ilok	88	65	23	1	22	1	7	22
Županja	399	293	106	7	99	8	30	103
Drenovci	75	46	29	2	27	2	7	27
ZADARSKA	2.671	1.932	739	32	707	40	173	869
Benkovac	210	138	72	7	65	11	17	89
Biograd n/m	175	119	56	3	53	3	17	58
Donji Srb	3	3	0	0	0	0	0	0
Gračac	87	64	23	0	23	0	5	30
Obrovac	148	111	37	3	34	7	10	61
Pag	117	89	28	2	26	2	11	20
Zadar	1.931	1.408	523	17	506	17	113	611
BJELOVARSKO-BIL.	1.363	903	460	20	440	23	124	530
Bjelovar	710	462	248	10	238	10	60	292
Čazma	138	87	51	5	46	6	17	51
Daruvar	174	107	67	2	65	2	18	72
Garešnica	207	142	65	2	63	4	17	86
Grubišno Polje	134	105	29	1	28	1	12	29
BRODSKO-POSAV.	1.904	1.227	677	25	652	27	187	832
Nova Gradiška	385	239	146	7	139	7	52	161
Slavonski Brod	1.519	988	531	18	513	20	135	671
KOPRIVNIČKO-KRIŽ.	1.260	809	451	16	435	17	99	512
Đurđevac	255	164	91	6	85	7	17	101
Koprivnica	651	412	239	8	231	8	52	276
Križevci	354	233	121	2	119	2	30	135
KRAPINSKO-ZAG.	1.155	664	491	18	473	18	150	593
Donja Stubica	251	141	110	3	107	3	32	130
Klanjec	34	16	18	2	16	2	6	14
Krapina	619	365	254	10	244	10	74	334
Zlatar Bistrica	163	93	70	3	67	3	26	76
Pregrada	88	49	39	0	39	0	12	39

Sigurnost prometa po policijskim postajama u 2006. godini

Policijske uprave i policijske postaje	Prometne nesreće					Nastradale osobe		
	Ukupno	S materijalnom štetom	S nastradalim osobama			Poginule	Teško ozlijeđene	Lakše ozlijeđene
			Ukupno	S poginulim osobama	S ozlijeđenim osobama			
LIČKO-SENJSKA	1.207	924	283	14	269	14	64	327
Donji Lapac	7	7	0	0	0	0	0	0
Gospić	277	204	73	2	71	2	24	76
Karlobag	49	41	8	1	7	1	2	9
Otočac	346	285	61	4	57	4	13	71
Novalja	119	83	36	2	34	2	5	49
Senj	231	182	49	3	46	3	15	45
Korenica	178	122	56	2	54	2	5	77
MEĐIMURSKA	1.124	777	347	17	330	20	121	305
Čakovec	1.124	777	347	17	330	20	121	305
POŽEŠKO-SLAV.	797	506	291	10	281	12	70	373
Pakrac	135	82	53	3	50	5	5	74
Požega	433	284	149	4	145	4	34	203
Pleternica	229	140	89	3	86	3	31	96
VARAŽDINSKA	1.561	1.080	481	26	455	27	108	492
Ivanec	261	179	82	0	82	0	21	86
Ludbreg	165	112	53	7	46	7	18	44
Novi Marof	219	139	80	4	76	4	19	82
Varaždin	916	650	266	15	251	16	50	280
VIROVITIČKO-PO.	834	516	318	16	302	17	87	343
Orahovica	110	69	41	2	39	2	12	45
Slatina	203	134	69	8	61	9	20	76
Virovitica	521	313	208	6	202	6	55	222

II. Dobna i spolna struktura registriranih vozača motornih vozila na dan 31.12.2006.

Godine starosti	Ukupno	Spol	
		muškarci	žene
do 18	17.669	12.386	5.283
19-24	226.478	132.491	93.987
25-34	491.278	273.316	217.962
35-44	477.998	278.991	199.007
45-54	458.085	290.605	167.480
55-64	279.575	193.302	86.273
65 i više	134.253	118.620	15.633
UKUPNO	2.085.336	1.299.711	785.625

III. Registrirana motorna vozila na dan 31.12.

Registrirana vozila na motorni pogon prema vrsti vozila i policijskim upravama u 1996. godini

Policijska uprava	VRSTE VOZILA								
	UKUPNO	Moped	Motocikl	Osobno vozilo	Autobus	Teretno i radno vozilo	Kombinirano vozilo	Radni stroj	Traktor
UKUPNO RH	1.008.878	17.789	14.128	835.714	4.596	88.893	7.893	1.411	38.454
Zagrebačka	273.480	2.125	2.314	234.585	1.021	26.114	2.551	476	4.294
Splitsko-dalmatinska	100.477	1.518	3.137	85.508	602	9.240	370	78	24
Primorsko-goranska	92.658	2.233	1.647	80.073	490	6.974	594	75	572
Osječko-baranjska	49.804	1.207	562	42.387	275	4.023	500	62	788
Istarska	73.169	1.971	1.297	63.148	194	5.461	521	113	464
Dubrovačko-neretvanska	27.612	667	517	23.634	125	2.488	154	13	14
Karlovačka	31.328	476	380	25.465	102	2.638	225	46	1.996
Sisačko-moslavačka	42.086	978	453	32.631	158	3.378	437	52	3.999
Šibensko-kninska	20.849	580	473	17.818	153	1.763	55	5	2
Vukovarsko-srijemska	25.509	324	207	21.518	82	2.128	236	33	981
Zadarska	21.958	291	144	18.849	91	2.413	142	18	10
Bjelovarsko-bilogorska	31.144	864	434	22.577	486	2.575	253	51	3.904
Brodsko-posavska	29.018	540	322	24.200	110	2.511	231	32	1.072
Koprivničko-križevačka	31.120	791	429	22.479	39	2.606	201	83	4.492
Krapinsko-zagorska	30.629	452	446	23.923	168	2.726	371	41	2.502
Ličko-senjska	9.902	197	61	7.705	46	1.024	65	9	795
Međimurska	29.610	412	225	23.421	55	2.894	264	45	2.294
Požeško-slavonska	23.037	330	324	17.900	139	1.897	187	29	2.231
Varaždinska	46.360	1.366	527	33.599	218	4.373	353	123	5.801
Virovitičko-podravska	19.128	467	229	14.294	42	1.667	183	27	2.219

Registrirana vozila na motorni pogon prema vrsti vozila i policijskim upravama u 2006. godini

Policijska uprava	VRSTE VOZILA									
	UKUPNO	Moped	Motocikl	Osobno vozilo	Autobus	Teretno i radno vozilo	Kombinirano vozilo	Radni stroj	Traktor	Četverocikl
UKUPNO RH	1 866 741	93 698	49 788	1 435 781	4 914	159 147	10 551	6 579	105 771	512
Zagrebačka	514 268	17 539	10 348	417 215	1 084	50.249	3 019	1 632	13 040	142
Splitsko-dalmatinska	197 112	11 145	12 250	154 656	607	17.176	730	404	110	34
Primorsko-goranska	153 245	9 760	5 670	122 498	514	12.131	878	607	1 118	69
Osječko-baranjska	109 702	5 447	1 395	83 367	279	7.875	716	486	10 111	26
Istarska	126 015	8 169	4 809	98 059	214	10.727	749	612	2 587	89
Dubrovačko-neretvanska	53 062	4 537	2 594	40 726	238	4.581	244	72	59	11
Karlovačka	54 845	2 226	838	41 327	129	4.361	243	179	5 531	11
Sisačko-moslavačka	65 612	3 433	971	48 134	116	4.260	453	177	8 057	11
Šibensko-kninska	44 927	4 265	1 857	34 615	174	3.486	183	215	118	14
Vukovarsko-srijemska	58 788	2 645	596	44 852	159	4.044	373	336	5 767	16
Zadarska	65 870	4 256	1 691	52 016	198	6.670	388	232	405	14
Bjelovarsko-bilogorska	53 056	2 276	822	35 033	385	3.840	311	175	10 203	11
Brodsko-posavska	55 259	3 224	878	41 261	136	4.175	338	263	4 977	7
Koprivničko-križevačka	52 428	2 414	800	34 455	59	3.996	265	190	10 245	4
Krapinsko-zagorska	53 342	2 018	1 121	40 115	165	3.979	340	218	5 375	11
Ličko-senjska	18 943	798	279	13 778	44	1.893	113	101	1 930	7
Međimurska	50 466	2 271	889	36 368	86	4.425	352	179	5 887	9
Požeško-slavonska	29 979	1 447	427	21 381	89	1.988	220	65	4 355	7
Varaždinska	76 844	4 160	1 139	53 910	193	6.995	369	313	9 748	17
Virovitičko-podravska	32 978	1 668	414	22 015	45	2.296	267	123	6 148	2

Registrirana motorna vozila prema policijskim upravama										
Policijska uprava	1997.	1998.	1999.	2000.	2001.	2002.	2003.	2004.	2005.	2006.
zagrebačka	305.388	330.603	355.683	380.464	404.929	424.154	449.312	470.787	490.274	514.268
splitsko-dalmat.	113.150	124.741	134.609	141.385	153.293	162.654	172.472	181.625	187.893	197.112
primorsko-goran.	99.655	105.993	111.841	117.688	125.982	132.737	138.782	143.040	148.216	153.245
osječko-baranj.	68.227	80.629	84.180	86.227	92.361	96.323	98.219	101.546	104.860	109.702
istarska	79.831	86.566	91.114	95.001	98.811	104.376	109.340	115.526	121.227	126.015
dubrovačko-nere	30.541	29.831	32.136	36.438	39.733	42.001	44.294	47.043	50.297	53.062
karlovačka	34.833	38.116	40.597	42.250	45.026	46.761	49.358	51.013	53.227	54.845
sislačko-moslav.	40.964	45.950	49.011	51.307	53.799	55.966	58.391	60.321	62.631	65.612
šibensko-kninska	25.319	27.535	29.420	31.269	33.641	36.010	38.489	40.553	42.461	44.927
vukov.-srijemska	39.916	42.398	44.256	46.051	49.103	51.148	52.465	53.859	56.200	58.788
zadarska	33.696	38.463	40.874	43.827	48.230	52.209	56.303	59.965	63.771	65.870
bjelovarsko-bilog.	34.292	41.448	44.120	41.888	44.908	47.261	49.087	50.072	51.837	53.056
brodsko-posav.	33.703	37.170	40.655	42.901	45.826	47.589	49.466	51.373	53.357	55.259
koprivničko-križ.	34.698	37.827	39.535	40.656	42.943	45.028	46.983	48.733	50.489	52.428
krapinsko-zagor.	33.432	36.647	39.521	41.436	43.564	45.415	47.302	48.689	50.918	53.342
ličko-senjska	10.391	11.571	12.842	14.048	15.256	16.274	16.999	17.785	18.407	18.943
međimurska	32.569	35.105	37.112	39.317	41.528	44.088	46.774	48.506	50.138	50.466
požeško-slavon.	18.766	16.695	18.002	23.718	25.176	26.254	27.276	27.978	28.945	29.979
varaždinska	51.414	54.704	57.458	60.055	63.813	67.218	69.026	71.232	74.254	76.844
virov.-podravska	21.416	19.530	20.687	25.084	26.823	28.309	29.513	30.453	31.569	32.978
UKUPNO	1.142.201	1.241.522	1.323.653	1.401.010	1.494.745	1.571.775	1.649.851	1.720.099	1.790.971	1.866.741

Registrirana motorna vozila prema vrstama										
Vrsta vozila	1997.	1998.	1999.	2000.	2001.	2002.	2003.	2004.	2005.	2006.
Moped	24.777	31.581	37.610	43.424	49.461	57.107	65.256	73.591	83.733	93.698
Motocikl	17.401	18.957	20.499	21.868	24.305	28.188	33.925	39.315	44.196	49.788
Osobno voz.	932.278	1.000.052	1.063.546	1.124.825	1.195.450	1.244.252	1.293.421	1.337.523	1.384.699	1.435.781
Autobus	4.771	4.814	4.743	4.660	4.770	4.792	4.833	4.869	4.851	4.914
Teretno voz.	102.905	108.610	111.413	115.442	122.455	131.673	141.182	147.651	152.663	159.147
Kombini.voz.	8.683	9.134	9.317	9.382	9.598	9.788	9.985	10.155	10.244	10.551
Radni stroj	1.881	2.397	2.667	2.933	3.317	3.779	4.495	5.270	6.003	6.579
Traktor	49.505	65.977	73.858	78.476	85.389	92.196	96.754	101.725	104.582	105.771
Četverocikl	-	-	-	-	-	-	-	-	-	512
UKUPNO	1.142.201	1.241.522	1.323.653	1.401.010	1.494.745	1.571.775	1.649.851	1.720.099	1.790.971	1.866.741

IV. Sigurnost prometa po policijskim upravama (1997.-2006.)

Prometne nesreće

Policajska uprava	1997.	1998.	1999.	2000.	2001.	2002.	2003.	2004.	2005.	2006.
zagrebačka	18.988	20.739	20.745	21.414	23.135	24.332	26.383	21.451	16.643	16.744
splitsko-dalmatinska	7.785	8.808	8.959	9.075	9.612	10.222	10.615	8.889	6.229	6.065
primorsko-goranska	6.888	7.560	7.831	8.392	8.833	8.786	8.713	7.139	5.124	5.021
osječko-baranjska	2.648	3.062	2.837	3.192	3.989	4.068	4.254	3.668	2.645	2.964
istarska	4.506	4.825	5.261	5.772	6.604	6.506	6.876	5.640	4.119	4.225
dubr.-neretvanska	1.204	1.348	1.299	1.500	1.802	2.157	2.326	2.276	2.027	1.842
karlovačka	2.868	3.137	3.082	3.277	3.486	3.330	3.599	2.740	1.955	2.168
sisačko-moslavačka	1.836	1.942	2.105	2.434	2.666	2.763	3.079	2.501	2.243	2.209
šibensko-kninska	1.576	1.686	1.840	1.930	2.116	2.689	2.653	2.449	1.703	1.582
vukov.-srijemska	1.279	1.651	1.476	1.532	2.079	2.282	2.274	1.869	1.445	1.587
zadarska	2.383	2.601	2.701	3.112	3.810	4.179	4.343	3.818	2.796	2.671
bjelov.-bilogorska	1.343	1.419	1.523	1.677	1.936	2.084	2.141	1.789	1.534	1.363
brodsko-posavska	1.260	1.450	1.280	1.440	1.829	2.136	2.505	2.197	1.910	1.904
kopriv.-križevačka	1.184	1.369	1.582	1.554	1.735	1.787	1.961	1.632	1.180	1.260
krapinsko-zagorska	1.126	1.172	1.049	1.186	1.351	1.417	1.815	1.485	1.201	1.155
ličko-senjska	1.176	1.378	1.274	1.452	1.645	1.908	2.164	1.893	1.173	1.207
međimurska	910	866	957	1.074	1.163	1.253	1.447	1.180	1.156	1.124
požeško-slavonska	675	703	753	836	969	1.056	1.250	950	724	797
varaždinska	1.179	1.457	1.301	1.538	2.089	2.338	2.283	1.683	1.513	1.561
virov.-podravska	871	809	943	1.000	1.062	1.318	1.421	1.291	812	834
UKUPNO	61.685	67.982	68.798	73.387	81.911	86.611	92.102	76.540	58.132	58.283

Prometne nesreće s nastradalim osobama

Policajska uprava	1997.	1998.	1999.	2000.	2001.	2002.	2003.	2004.	2005.	2006.
zagrebačka	2.941	3.371	3.312	3.579	3.793	3.884	4.028	3.844	3.450	3.754
splitsko-dalmatinska	1.310	1.450	1.516	1.595	1.695	1.788	2.051	2.020	1.958	1.899
primorsko-goranska	1.019	1.156	1.201	1.353	1.407	1.376	1.353	1.210	1.105	1.231
osječko-baranjska	687	818	703	766	817	1.052	1.107	1.102	939	1.155
istarska	843	835	897	1.035	1.179	1.241	1.347	1.294	1.094	1.162
dubr.-neretvanska	298	302	310	354	391	481	590	545	632	595
karlovačka	436	508	544	541	560	567	626	560	478	531
sisačko-moslavačka	426	402	443	527	565	622	799	678	776	807
šibensko-kninska	395	350	433	457	467	551	537	558	517	535
vukov.-srijemska	319	389	333	415	465	561	680	665	425	499
zadarska	526	537	548	639	713	942	919	816	772	739
bjelov.-bilogorska	354	354	412	435	469	469	530	435	439	460
brodsko-posavska	290	283	247	333	550	708	757	690	610	677
kopriv.-križevačka	299	345	444	455	449	471	479	497	439	451
krapinsko-zagorska	332	445	296	379	498	548	645	502	466	491
ličko-senjska	216	269	256	287	274	353	436	353	263	283
međimurska	178	211	234	250	306	352	422	317	322	347
požeško-slavonska	175	161	181	239	277	263	353	273	261	291
varaždinska	343	433	385	472	469	502	557	435	421	481
virov.-podravska	265	227	263	319	312	340	376	346	312	318
UKUPNO	11.652	12.846	12.958	14.430	15.656	17.071	18.592	17.140	15.679	16.706

Prometne nesreće s poginulim osobama

Policijska uprava	1997.	1998.	1999.	2000.	2001.	2002.	2003.	2004.	2005.	2006.
zagrebačka	122	112	110	102	91	95	91	86	104	96
splitsko-dalmatinska	53	43	63	73	60	68	55	62	56	40
primorsko-goranska	49	35	41	22	41	48	38	43	35	37
osječko-baranjska	52	54	42	53	31	34	65	33	40	41
istarska	23	29	24	25	29	36	35	34	37	31
dubr.-neretvanska	19	17	16	13	13	15	24	18	19	23
karlovačka	32	36	31	30	37	35	32	25	19	23
sisačko-moslavačka	39	27	29	30	32	27	34	22	22	23
šibensko-kninska	17	15	16	16	24	21	21	25	21	19
vukov.-srijemska	24	20	30	31	29	21	27	22	20	24
zadarska	32	25	26	17	23	24	21	30	28	32
bjelov.-bilogorska	18	14	16	20	18	14	21	16	29	20
brodsko-posavska	24	31	24	31	28	24	33	21	18	25
kopriv.-križevačka	18	18	21	16	19	23	14	21	16	16
krapinsko-zagorska	21	13	18	21	20	17	21	17	13	18
ličko-senjska	16	16	19	17	13	12	28	15	11	14
međimurska	21	12	13	11	15	10	18	14	11	17
požeško-slavonska	11	4	9	13	14	6	6	8	5	10
varaždinska	33	23	24	24	22	22	31	18	11	26
virov.-podravska	21	25	17	13	18	19	18	10	15	16
UKUPNO	645	569	589	578	577	571	633	540	530	551

Prometne nesreće s ozlijeđenim osobama

Policijska uprava	1997.	1998.	1999.	2000.	2001.	2002.	2003.	2004.	2005.	2006.
zagrebačka	2.820	3.257	3.201	3.477	3.702	3.789	3.937	3.758	3.346	3.658
splitsko-dalmatinska	1.257	1.411	1.453	1.522	1.635	1.721	1.993	1.958	1.902	1.859
primorsko-goranska	970	1.121	1.160	1.331	1.366	1.328	1.315	1.167	1.070	1.194
osječko-baranjska	635	762	661	713	786	1.018	1.042	1.069	899	1.114
istarska	820	806	873	1.010	1.150	1.205	1.312	1.260	1.057	1.131
dubr.-neretvanska	279	285	294	341	378	466	566	527	613	572
karlovačka	404	472	513	511	523	532	594	535	459	508
sisačko-moslavačka	387	375	414	497	533	595	765	656	754	784
šibensko-kninska	378	335	417	441	443	530	516	533	496	516
vukov.-srijemska	295	369	303	384	436	540	653	643	405	475
zadarska	493	512	522	622	690	918	901	786	744	707
bjelov.-bilogorska	336	340	395	415	451	455	509	419	410	440
brodsko-posavska	266	252	223	302	522	684	724	669	592	652
kopriv.-križevačka	281	327	423	439	430	448	465	476	423	435
krapinsko-zagorska	311	432	278	358	478	531	624	485	453	473
ličko-senjska	200	253	237	270	261	340	408	338	252	269
međimurska	157	199	221	239	291	342	404	303	311	330
požeško-slavonska	164	157	172	226	263	257	347	265	256	281
varaždinska	310	410	361	448	447	480	526	417	410	455
virov.-podravska	244	202	248	306	294	321	358	336	297	302

Poginule osobe u prometnim nesrećama

Policijska uprava	1997.	1998.	1999.	2000.	2001.	2002.	2003.	2004.	2005.	2006.
zagrebačka	133	125	122	110	101	101	98	98	114	103
splitsko-dalmatinska	58	52	68	83	66	75	59	69	64	42
primorsko-goranska	56	39	46	24	49	58	46	48	43	46
osječko-baranjska	55	62	44	61	33	35	70	38	41	45
istarska	24	31	31	27	31	40	38	38	45	40
dubr.-neretvanska	25	19	23	14	17	15	25	19	20	25
karlovačka	32	41	38	38	51	38	34	26	20	25
sisačko-moslavačka	41	31	34	34	33	29	41	24	26	25
šibensko-kninska	18	20	19	18	31	23	26	31	23	22
vukov.-srijemska	27	20	34	35	32	22	27	23	21	26
zadarska	42	33	30	18	28	28	25	31	32	40
bjelov.-bilogorska	20	14	16	23	18	21	22	18	33	23
brodsko-posavska	23	34	28	40	29	26	37	22	21	27
kopriv.-križevačka	18	18	22	19	22	23	15	25	19	17
krapinsko-zagorska	22	15	18	22	20	19	24	18	14	18
ličko-senjska	21	22	23	21	14	15	33	23	11	14
međimurska	25	13	13	11	15	10	20	15	11	20
požeško-slavonska	12	4	9	13	15	6	7	9	5	12
varaždinska	38	24	27	27	23	24	35	19	12	27
virov.-podravska	24	29	17	17	19	19	19	14	22	17
UKUPNO	714	646	662	655	647	627	701	608	597	614

Teško ozlijeđene osobe u prometnim nesrećama

Policijska uprava	1997.	1998.	1999.	2000.	2001.	2002.	2003.	2004.	2005.	2006.
zagrebačka	918	917	836	804	810	792	807	787	743	794
splitsko-dalmatinska	604	537	549	550	595	525	657	554	576	571
primorsko-goranska	332	351	358	392	370	349	377	324	308	314
osječko-baranjska	237	294	242	252	259	265	263	242	223	314
istarska	329	262	243	265	303	259	315	294	275	278
dubr.-neretvanska	135	158	140	146	143	159	184	173	188	155
karlovačka	202	216	227	210	220	199	243	186	156	153
sisačko-moslavačka	159	159	142	177	175	185	213	195	176	209
šibensko-kninska	179	166	194	233	226	216	202	182	177	196
vukov.-srijemska	150	149	108	157	137	152	169	184	147	141
zadarska	198	211	186	187	249	248	239	240	213	173
bjelov.-bilogorska	135	129	143	137	137	127	139	110	109	124
brodsko-posavska	142	168	100	125	174	156	193	176	169	187
kopriv.-križevačka	119	99	101	116	98	131	114	127	112	99
krapinsko-zagorska	118	96	87	153	126	91	146	109	112	150
ličko-senjska	93	124	89	103	102	128	138	111	87	64
međimurska	138	120	129	123	139	152	130	128	99	121
požeško-slavonska	82	51	81	71	89	79	91	63	81	70
varaždinska	153	163	128	170	140	142	177	123	129	108
virov.-podravska	137	88	91	127	115	126	81	87	98	87
UKUPNO	4.560	4.458	4.174	4.498	4.607	4.481	4.878	4.395	4.178	4.308

Lakše ozlijeđene osobe u prometnim nesrećama

Policajska uprava	1997.	1998.	1999.	2000.	2001.	2002.	2003.	2004.	2005.	2006.
zagrebačka	3.169	3.847	3.876	4.267	4.620	4.701	4.834	4.778	3.985	4.297
splitsko-dalmatinska	1.334	1.595	1.703	1.776	1.820	1.953	2.232	2.227	2.072	2.062
primorsko-goranska	1.055	1.251	1.260	1.504	1.491	1.448	1.417	1.304	1.108	1.287
osječko-baranjska	710	892	712	843	975	1.260	1.333	1.326	1.157	1.364
istarska	825	860	985	1.223	1.334	1.466	1.476	1.521	1.266	1.315
dubr.-neretvanska	297	267	289	338	391	509	648	562	665	642
karlovačka	432	517	587	579	604	629	691	642	521	622
sisačko-moslavačka	432	372	438	550	623	679	898	763	925	936
šibensko-kninska	384	372	431	436	451	576	565	618	562	573
vukov.-srijemska	266	393	347	447	538	655	831	834	470	554
zadarska	583	613	637	790	791	1.097	1.071	876	867	869
bjelov.-bilogorska	333	356	431	418	490	509	583	490	464	530
brodsko-posavska	253	197	211	361	612	837	938	847	713	832
kopriv.-križevačka	270	355	475	514	498	530	571	538	519	512
krapinsko-zagorska	350	544	307	419	594	697	841	627	552	593
ličko-senjska	252	287	298	349	331	417	541	463	311	327
međimurska	62	142	163	191	243	303	407	283	294	305
požeško-slavonska	151	177	155	243	308	314	428	331	336	373
varaždinska	284	437	379	451	471	522	545	429	450	492
virov.-podravska	232	186	245	304	301	340	425	417	358	343
UKUPNO	11.674	13.660	13.929	16.003	17.486	19.442	21.275	19.876	17.595	18.828

V. Sigurnost prometa po mjesecima (1997.-2006.)

Prometne nesreće

Mjesec	1997.	1998.	1999.	2000.	2001.	2002.	2003.	2004.	2005.	2006.
Siječanj	3.903	4.429	4.903	4.982	5.481	5.937	6.354	6.494	4.002	3.645
Veljača	3.730	4.020	4.512	4.504	5.005	5.140	5.994	6.802	3.683	4.078
Ožujak	4.443	4.666	4.506	5.247	5.841	5.991	5.999	6.593	4.168	4.074
Travanj	5.112	5.696	5.337	5.692	6.591	6.593	6.882	7.376	4.381	4.773
Svibanj	5.060	5.499	5.751	6.211	6.924	7.194	7.742	8.015	5.066	4.812
Lipanj	5.332	5.553	5.779	6.205	7.241	7.178	8.369	7.957	5.024	4.924
Srpanj	6.519	6.603	6.994	7.576	8.077	8.718	9.139	8.377	5.918	5.786
Kolovoz	6.575	7.078	6.723	7.355	8.174	9.368	9.631	7.438	6.180	6.038
Rujan	5.068	6.420	6.020	6.371	7.329	7.902	8.169	4.305	4.905	5.150
Listopad	5.603	6.192	5.979	6.352	6.733	7.747	8.398	4.564	4.994	5.194
Studeni	4.968	5.580	5.804	6.078	6.901	7.023	7.191	4.140	4.683	4.730
Prosinac	5.372	6.246	6.490	6.814	7.614	7.820	8.234	4.479	5.128	5.079
UKUPNO	61.685	67.982	68.798	73.387	81.911	86.611	92.102	76.540	58.132	58.283

Prometne nesreće s nastradalim osobama

Mjesec	1997.	1998.	1999.	2000.	2001.	2002.	2003.	2004.	2005.	2006.
Siječanj	522	805	899	800	1.031	984	935	1.171	1.012	930
Veljača	693	743	657	776	859	937	940	1.264	773	1.074
Ožujak	898	822	802	1.001	1.093	1.144	1.155	1.228	1.010	1.031
Travanj	887	1.055	936	1.145	1.316	1.258	1.380	1.465	1.162	1.364
Svibanj	1.060	1.174	1.165	1.384	1.441	1.478	1.749	1.743	1.474	1.443
Lipanj	1.187	1.154	1.295	1.318	1.498	1.496	1.968	1.755	1.520	1.504
Srpanj	1.288	1.317	1.428	1.583	1.661	1.793	2.056	1.796	1.672	1.743
Kolovoz	1.304	1.474	1.356	1.458	1.663	1.986	2.109	1.837	1.715	1.695
Rujan	1.089	1.251	1.259	1.318	1.322	1.679	1.748	1.271	1.369	1.600
Listopad	1.003	1.158	1.120	1.241	1.343	1.564	1.701	1.322	1.462	1.597
Studen	892	985	951	1.181	1.229	1.337	1.327	1.076	1.215	1.315
Prosinac	829	908	1.090	1.225	1.200	1.415	1.524	1.212	1.295	1.410
UKUPNO	11.652	12.846	12.958	14.430	15.656	17.071	18.592	17.140	15.679	16.706

Prometne nesreće s poginulim osobama

Mjesec	1997.	1998.	1999.	2000.	2001.	2002.	2003.	2004.	2005.	2006.
Siječanj	31	36	40	30	46	40	28	40	39	36
Veljača	34	38	30	27	31	37	30	30	22	41
Ožujak	54	40	42	37	33	50	36	41	36	32
Travanj	39	44	36	42	39	29	50	56	43	38
Svibanj	54	49	40	51	59	45	42	51	51	40
Lipanj	51	46	52	62	49	49	66	59	48	42
Srpanj	62	57	64	63	59	54	74	44	55	62
Kolovoz	72	72	61	65	58	59	69	54	57	50
Rujan	67	52	57	52	54	66	58	41	43	58
Listopad	68	48	48	47	57	58	52	44	46	52
Studen	55	45	56	47	47	41	64	38	38	41
Prosinac	58	42	63	55	45	43	64	42	52	59
UKUPNO	645	569	589	578	577	571	633	540	530	551

Prometne nesreće s ozlijeđenim osobama

Mjesec	1997.	1998.	1999.	2000.	2001.	2002.	2003.	2004.	2005.	2006.
Siječanj	491	769	859	770	985	944	907	1.131	973	894
Veljača	660	705	627	749	828	900	910	1.234	751	1.033
Ožujak	844	782	760	964	1.060	1.100	1.119	1.187	974	999
Travanj	849	1.011	900	1.103	1.277	1.239	1.330	1.409	1.119	1.326
Svibanj	1.007	1.125	1.125	1.333	1.382	1.433	1.707	1.692	1.423	1.403
Lipanj	1.137	1.108	1.241	1.255	1.449	1.442	1.902	1.696	1.472	1.462
Srpanj	1.224	1.260	1.364	1.520	1.602	1.729	1.982	1.752	1.617	1.681
Kolovoz	1.231	1.402	1.295	1.391	1.605	1.926	2.040	1.783	1.658	1.645
Rujan	1.022	1.197	1.202	1.261	1.268	1.613	1.690	1.230	1.326	1.542
Listopad	935	1.107	1.072	1.202	1.296	1.506	1.649	1.278	1.416	1.545
Studen	837	945	897	1.134	1.172	1.296	1.263	1.038	1.177	1.274
Prosinac	770	866	1.027	1.170	1.155	1.372	1.460	1.170	1.243	1.351
UKUPNO	11.007	12.277	12.369	13.852	15.079	16.500	17.959	16.600	15.149	16.155

Poginule osobe u prometnim nesrećama

Mjesec	1997.	1998.	1999.	2000.	2001.	2002.	2003.	2004.	2005.	2006.
Siječanj	32	37	44	31	52	44	29	44	44	39
Veljača	38	46	34	29	32	38	34	32	24	48
Ožujak	55	41	47	44	36	58	41	44	43	34
Travanj	43	48	38	44	42	31	54	67	48	41
Svibanj	60	60	44	59	65	47	48	61	61	48
Lipanj	57	51	59	74	55	63	72	73	53	51
Srpanj	75	71	73	69	72	60	83	47	61	72
Kolovoz	85	84	72	78	66	62	81	62	66	54
Rujan	73	59	64	60	65	69	66	42	49	63
Listopad	75	55	57	55	59	63	56	48	54	52
Studen	61	49	59	53	52	47	66	45	39	49
Prosinac	60	45	71	59	51	45	71	43	55	63
UKUPNO	714	646	662	655	647	627	701	608	597	614

Teško ozlijeđene osobe u prometnim nesrećama

Mjesec	1997.	1998.	1999.	2000.	2001.	2002.	2003.	2004.	2005.	2006.
Siječanj	186	294	273	239	307	263	217	268	301	251
Veljača	274	270	216	230	275	284	218	298	195	240
Ožujak	329	285	271	292	306	349	299	288	280	232
Travanj	346	351	296	333	398	291	352	374	305	317
Svibanj	432	442	370	445	406	402	461	426	370	392
Lipanj	488	429	437	365	458	408	511	453	394	394
Srpanj	499	474	481	551	509	485	556	506	467	442
Kolovoz	530	506	489	466	542	572	620	507	483	512
Rujan	447	431	384	445	427	428	476	352	344	424
Listopad	371	404	330	383	378	344	423	339	396	404
Studen	350	319	308	373	326	329	356	279	311	342
Prosinac	308	253	319	376	275	326	389	305	332	358
UKUPNO	4.560	4.458	4.174	4.498	4.607	4.481	4.878	4.395	4.178	4.308

Lakše ozlijeđene osobe u prometnim nesrećama

Mjesec	1997.	1998.	1999.	2000.	2001.	2002.	2003.	2004.	2005.	2006.
Siječanj	547	812	973	897	1.146	1.095	1.082	1.453	1.178	1.094
Veljača	638	738	739	847	910	1.055	1.081	1.526	905	1.219
Ožujak	872	863	800	1.100	1.179	1.237	1.314	1.380	1.128	1.171
Travanj	895	1.142	1.065	1.310	1.483	1.474	1.625	1.682	1.247	1.528
Svibanj	1.108	1.236	1.182	1.515	1.602	1.612	1.924	2.121	1.582	1.565
Lipanj	1.156	1.147	1.316	1.454	1.704	1.685	2.257	2.023	1.631	1.722
Srpanj	1.339	1.444	1.620	1.839	1.972	2.096	2.372	2.056	1.957	2.029
Kolovoz	1.422	1.662	1.564	1.603	1.844	2.348	2.417	2.149	2.004	1.971
Rujan	986	1.359	1.296	1.411	1.491	1.891	1.994	1.364	1.562	1.734
Listopad	981	1.205	1.195	1.352	1.425	1.694	1.947	1.493	1.608	1.731
Studen	885	1.070	1.029	1.311	1.374	1.591	1.505	1.232	1.353	1.470
Prosinac	845	982	1.150	1.364	1.356	1.664	1.757	1.397	1.440	1.594
UKUPNO	11.674	13.660	13.929	16.003	17.486	19.442	21.275	19.876	17.595	18.828

VI. Sigurnost prometa po danima u tjednu (1997.-2006.)

Prometne nesreće

Dan u tjednu	1997.	1998.	1999.	2000.	2001.	2002.	2003.	2004.	2005.	2006.
Ponedjeljak	9.015	9.925	10.296	10.424	12.492	12.607	13.668	10.992	8.605	8.295
Utorak	8.326	9.677	9.506	9.747	11.659	12.387	13.084	10.974	7.943	7.790
Srijeda	8.837	9.362	9.526	10.084	10.974	11.959	13.214	10.865	8.115	8.011
Četvrtak	8.701	9.785	9.502	10.163	11.402	12.397	12.985	10.794	8.232	8.239
Petak	10.271	10.761	11.776	11.931	13.669	14.024	14.824	12.581	9.128	9.532
Subota	9.325	10.476	9.896	11.768	12.089	12.806	13.314	11.261	8.750	8.831
Nedjelja	7.210	7.996	8.296	9.270	9.626	10.431	11.013	9.073	7.359	7.585
UKUPNO	61.685	67.982	68.798	73.387	81.911	86.611	92.102	76.540	58.132	58.283

Prometne nesreće s nastradalim osobama

Dan u tjednu	1997.	1998.	1999.	2000.	2001.	2002.	2003.	2004.	2005.	2006.
Ponedjeljak	1.613	1.719	1.844	1.916	2.252	2.400	2.527	2.398	2.209	2.347
Utorak	1.482	1.681	1.614	1.825	2.037	2.290	2.514	2.257	2.090	2.110
Srijeda	1.550	1.688	1.681	1.833	2.051	2.176	2.561	2.248	2.172	2.279
Četvrtak	1.559	1.776	1.744	1.921	2.097	2.305	2.465	2.315	2.079	2.300
Petak	1.849	1.930	2.164	2.293	2.559	2.735	2.954	2.867	2.424	2.666
Subota	1.955	2.178	2.054	2.451	2.421	2.751	2.894	2.730	2.523	2.571
Nedjelja	1.644	1.874	1.857	2.191	2.239	2.414	2.677	2.325	2.182	2.433
UKUPNO	11.652	12.846	12.958	14.430	15.656	17.071	18.592	17.140	15.679	16.706

Prometne nesreće s poginulim osobama

Dan u tjednu	1997.	1998.	1999.	2000.	2001.	2002.	2003.	2004.	2005.	2006.
Ponedjeljak	98	66	71	60	77	75	79	74	59	73
Utorak	73	74	75	81	62	72	68	62	54	58
Srijeda	95	61	66	59	73	43	84	62	70	58
Četvrtak	82	80	82	77	81	70	86	75	66	88
Petak	83	101	112	100	94	110	99	86	86	93
Subota	108	106	94	111	93	97	124	104	108	86
Nedjelja	106	81	89	90	97	104	93	77	87	95
UKUPNO	645	569	589	578	577	571	633	540	530	551

Prometne nesreće s ozlijeđenim osobama

Dan u tjednu	1997.	1998.	1999.	2000.	2001.	2002.	2003.	2004.	2005.	2006.
Ponedjeljak	1.515	1.653	1.773	1.856	2.176	2.315	2.451	2.324	2.150	2.274
Utorak	1.407	1.612	1.539	1.742	1.965	2.224	2.451	2.195	2.036	2.052
Srijeda	1.458	1.627	1.615	1.776	1.978	2.142	2.477	2.186	2.102	2.222
Četvrtak	1.477	1.691	1.662	1.840	2.016	2.230	2.369	2.240	2.013	2.212
Petak	1.766	1.829	2.052	2.195	2.465	2.625	2.865	2.781	2.338	2.573
Subota	1.847	2.072	1.960	2.340	2.337	2.654	2.764	2.623	2.415	2.485
Nedjelja	1.537	1.793	1.768	2.103	2.142	2.310	2.582	2.251	2.095	2.337
UKUPNO	11.007	12.277	12.369	13.852	15.079	16.500	17.959	16.600	15.149	16.155

Poginule osobe u prometnim nesrećama

Dan u tjednu	1997.	1998.	1999.	2000.	2001.	2002.	2003.	2004.	2005.	2006.
Ponedjeljak	102	70	82	62	86	81	89	85	71	80
Utorak	77	84	82	88	69	78	73	67	56	63
Srijeda	101	71	73	67	80	49	91	69	77	62
Četvrtak	94	92	94	89	91	74	97	78	75	97
Petak	99	111	120	117	103	118	112	92	90	110
Subota	118	127	107	127	105	103	139	124	124	94
Nedjelja	123	91	104	105	113	124	100	93	104	108
UKUPNO	714	646	662	655	647	627	601	608	597	614

Teško ozlijeđene osobe u prometnim nesrećama

Dan u tjednu	1997.	1998.	1999.	2000.	2001.	2002.	2003.	2004.	2005.	2006.
Ponedjeljak	618	544	536	561	641	610	622	551	465	565
Utorak	529	548	507	548	563	566	603	508	475	471
Srijeda	575	578	519	542	545	527	601	542	555	533
Četvrtak	594	592	577	561	581	553	610	581	513	590
Petak	729	657	685	725	712	712	770	708	616	644
Subota	808	824	690	764	764	798	846	745	826	767
Nedjelja	708	717	662	785	794	711	826	760	728	738
UKUPNO	4.561	4.460	4.176	4.486	4.600	4.477	4.878	4.395	4.178	4.308

Lakše ozlijeđene osobe u prometnim nesrećama

Dan u tjednu	1997.	1998.	1999.	2000.	2001.	2002.	2003.	2004.	2005.	2006.
Ponedjeljak	1.531	1.851	1.925	2.111	2.473	2.654	2.907	2.738	2.506	2.552
Utorak	1.404	1.644	1.645	1.919	2.133	2.523	2.748	2.621	2.276	2.316
Srijeda	1.468	1.777	1.759	1.942	2.208	2.422	2.739	2.447	2.377	2.510
Četvrtak	1.447	1.837	1.773	1.963	2.281	2.551	2.805	2.560	2.239	2.515
Petak	1.862	1.940	2.386	2.430	2.792	3.039	3.302	3.196	2.677	2.997
Subota	2.128	2.397	2.260	2.873	2.796	3.234	3.425	3.329	2.851	2.974
Nedjelja	1.838	2.219	2.179	2.760	2.810	3.023	3.349	2.985	2.669	2.964
UKUPNO	11.678	13.665	13.927	15.998	17.493	19.446	21.275	19.876	17.595	18.828

VII. Sigurnost prometa prema satima u danu (1997.-2006.)

Prometne nesreće

Vrijeme/sat	1997.	1998.	1999.	2000.	2001.	2002.	2003.	2004.	2005.	2006.
0 - 2	2.175	2.395	2.548	2.784	2.861	2.906	3.242	2.817	2.390	2.277
2 - 4	1.580	1.722	1.802	2.105	2.080	2.242	2.501	2.134	1.836	1.832
4 - 6	1.525	1.687	1.741	2.002	2.039	2.264	2.488	2.163	1.940	1.959
6 - 8	4.170	4.832	4.794	4.843	5.549	6.060	6.356	5.572	4.179	4.213
8 - 10	6.307	6.801	6.901	7.256	8.136	8.532	9.146	7.337	5.250	5.254
10 - 12	7.944	8.770	8.925	9.502	10.679	11.061	11.502	9.526	6.700	6.572
12 - 14	7.785	8.658	8.729	9.210	10.591	11.020	11.765	9.569	6.880	6.926
14 - 16	8.004	8.873	8.960	9.089	10.649	11.332	11.649	9.733	7.224	7.145
16 - 18	7.259	7.946	7.983	8.465	9.675	10.438	11.106	9.161	6.732	6.889
18 - 20	6.777	7.276	7.235	8.194	8.889	9.525	10.012	8.252	6.373	6.545
20 - 22	4.673	5.202	5.307	5.776	6.298	6.519	7.085	6.031	4.946	4.988
22 - 24	3.486	3.820	3.873	4.161	4.465	4.712	5.250	4.245	3.682	3.683
UKUPNO	61.685	67.982	68.798	73.387	81.911	86.611	92.102	76.540	58.132	58.283

Prometne nesreće s nastradalim osobama

Vrijeme/sat	1997.	1998.	1999.	2000.	2001.	2002.	2003.	2004.	2005.	2006.
0 - 2	550	574	576	682	679	697	787	699	626	625
2 - 4	444	435	518	568	533	564	641	569	494	522
4 - 6	391	487	485	533	556	608	691	581	551	596
6 - 8	717	872	897	958	1.062	1.224	1.266	1.288	1.179	1.236
8 - 10	850	976	955	1.062	1.244	1.275	1.365	1.341	1.208	1.314
10 - 12	1.174	1.244	1.253	1.501	1.583	1.810	1.855	1.821	1.621	1.707
12 - 14	1.225	1.433	1.417	1.564	1.860	1.990	2.136	1.988	1.786	1.929
14 - 16	1.356	1.572	1.504	1.642	1.871	2.170	2.237	2.126	1.949	2.087
16 - 18	1.453	1.583	1.663	1.776	1.988	2.092	2.372	2.232	2.019	2.115
18 - 20	1.521	1.559	1.608	1.862	1.910	2.127	2.376	2.027	1.927	2.117
20 - 22	1.123	1.230	1.215	1.356	1.409	1.444	1.698	1.449	1.369	1.482
22 - 24	848	881	867	926	961	1.070	1.168	1.019	950	976
UKUPNO	11.652	12.846	12.958	14.430	15.656	17.071	18.592	17.140	15.679	16.706

Prometne nesreće s poginulim osobama

Vrijeme/sat	1997.	1998.	1999.	2000.	2001.	2002.	2003.	2004.	2005.	2006.
0 - 2	34	43	32	43	29	37	40	36	30	33
2 - 4	45	21	38	43	33	35	38	30	33	20
4 - 6	37	31	40	34	37	45	30	32	34	33
6 - 8	37	37	48	41	43	38	54	37	33	38
8 - 10	41	26	35	34	32	37	32	35	31	36
10 - 12	45	47	43	40	27	38	46	38	46	44
12 - 14	49	46	42	38	54	42	42	48	35	43
14 - 16	59	50	54	47	56	44	56	43	53	52
16 - 18	64	71	75	68	65	73	85	71	75	83
18 - 20	89	76	74	86	87	83	83	78	71	77
20 - 22	80	63	63	63	70	59	66	52	58	48
22 - 24	65	58	45	41	44	40	61	40	31	44
UKUPNO	645	569	589	578	577	571	633	540	530	551

Prometne nesreće s ozlijeđenim osobama

Vrijeme/sat	1997.	1998.	1999.	2000.	2001.	2002.	2003.	2004.	2005.	2006.
0 - 2	516	531	544	639	650	660	747	663	597	592
2 - 4	399	414	480	525	500	529	603	539	461	502
4 - 6	354	456	445	499	519	563	661	549	517	563
6 - 8	680	835	849	917	1.019	1.190	1.212	1.251	1.146	1.198
8 - 10	813	950	920	1.032	1.212	1.248	1.333	1.306	1.177	1.278
10 - 12	1.129	1.197	1.210	1.465	1.556	1.772	1.819	1.783	1.575	1.663
12 - 14	1.176	1.387	1.375	1.526	1.806	1.948	2.104	1.940	1.751	1.886
14 - 16	1.297	1.522	1.450	1.590	1.815	2.116	2.171	2.083	1.896	2.035
16 - 18	1.389	1.517	1.586	1.706	1.913	2.021	2.287	2.161	1.944	2.030
18 - 20	1.432	1.483	1.534	1.776	1.823	2.044	2.283	1.949	1.856	2.040
20 - 22	1.043	1.162	1.154	1.293	1.339	1.384	1.632	1.397	1.311	1.435
22 - 24	779	823	822	884	927	1.025	1.107	979	918	933
UKUPNO	11.007	12.277	12.369	13.852	15.079	16.500	17.959	16.600	15.149	16.155

Poginule osobe u prometnim nesrećama

Vrijeme/sat	1997.	1998.	1999.	2000.	2001.	2002.	2003.	2004.	2005.	2006.
0 - 2	39	50	37	46	31	44	46	48	33	36
2 - 4	57	24	43	49	39	38	47	39	42	23
4 - 6	46	32	49	48	44	48	35	37	43	37
6 - 8	42	41	56	48	48	41	59	44	33	48
8 - 10	44	28	40	38	33	40	33	39	32	40
10 - 12	49	50	49	43	32	40	51	39	49	44
12 - 14	55	53	45	41	61	48	45	54	41	46
14 - 16	60	63	58	51	65	45	61	47	56	60
16 - 18	70	83	80	77	71	77	93	76	81	91
18 - 20	93	81	86	97	96	96	91	83	86	85
20 - 22	85	73	67	71	78	65	71	55	66	54
22 - 24	74	68	52	47	49	45	69	47	35	50
UKUPNO	714	646	662	656	647	627	701	608	597	614

Teško ozlijeđene osobe u prometnim nesrećama

Vrijeme/sat	1997.	1998.	1999.	2000.	2001.	2002.	2003.	2004.	2005.	2006.
0 - 2	263	249	247	250	281	203	286	252	185	204
2 - 4	216	182	208	211	200	210	245	208	177	202
4 - 6	194	204	210	247	216	219	244	192	214	218
6 - 8	272	303	319	326	337	309	344	324	305	320
8 - 10	311	311	278	311	334	307	313	328	279	322
10 - 12	418	370	355	371	377	405	434	403	377	378
12 - 14	431	437	402	420	474	437	492	422	391	454
14 - 16	514	516	439	482	430	505	471	469	447	457
16 - 18	576	570	534	550	517	532	591	562	566	547
18 - 20	569	533	509	587	578	621	582	549	491	558
20 - 22	441	475	384	439	483	424	512	413	421	377
22 - 24	356	310	291	309	383	314	364	273	325	271
UKUPNO	4.561	4.460	4.176	4.503	4.610	4.486	4.878	4.395	4.178	4.308

Lakše ozlijeđene osobe u prometnim nesrećama

Vrijeme/sat	1997.	1998.	1999.	2000.	2001.	2002.	2003.	2004.	2005.	2006.
0 - 2	608	672	695	877	813	840	980	832	746	757
2 - 4	532	561	597	708	632	713	827	757	595	580
4 - 6	415	533	598	648	633	700	825	739	620	688
6 - 8	733	961	903	1.060	1.162	1.375	1.409	1.552	1.379	1.337
8 - 10	848	1.062	1.026	1.171	1.383	1.406	1.456	1.438	1.394	1.449
10 - 12	1.115	1.231	1.292	1.613	1.735	2.044	2.043	2.043	1.739	1.861
12 - 14	1.238	1.484	1.533	1.683	2.030	2.254	2.380	2.345	2.003	2.137
14 - 16	1.393	1.678	1.622	1.796	2.147	2.486	2.594	2.549	2.228	2.441
16 - 18	1.374	1.674	1.752	1.886	2.282	2.399	2.722	2.504	2.162	2.360
18 - 20	1.424	1.574	1.616	1.984	2.013	2.319	2.801	2.203	2.127	2.374
20 - 22	1.104	1.248	1.343	1.464	1.569	1.680	1.834	1.706	1.525	1.709
22 - 24	894	987	957	1.121	1.101	1.246	1.404	1.208	1.077	1.135
UKUPNO	11.678	13.665	13.934	16.011	17.500	19.462	21.275	19.876	17.595	18.828

VIII. Prometne nesreće prema obilježjima (1997.-2006.)

Prometne nesreće

Vrste prom.nesreća	1997.	1998.	1999.	2000.	2001.	2002.	2003.	2004.	2005.	2006.	
Sudar vozila u pokretu	iz suprotnih smje.	8.961	9.561	9.635	9.398	10.152	10.400	11.046	9.141	6.848	6.844
	bočni smjer	12.437	14.096	13.684	14.454	16.992	17.753	19.030	15.523	11.277	11.643
	u usporod. vožnji	2.625	2.575	2.451	2.580	2.553	2.529	2.777	2.296	1.521	1.666
	u vožnji u slijedu	12.911	14.292	14.573	15.183	16.705	17.439	18.254	14.396	9.378	8.989
	u vožnji unazad	2.648	2.852	3.010	3.421	3.592	3.817	4.070	3.031	1.764	1.689
UKUPNO	39.582	43.376	43.353	45.036	49.994	51.938	55.177	44.387	30.788	30.831	
Udar u parkirano vozilo	7.284	8.224	8.619	9.362	10.892	11.686	12.331	9.774	6.957	6.704	
Udar vozila u objekt	1.703	1.956	2.185	2.331	2.642	2.974	3.349	3.071	2.560	2.477	
Slijetanje vozila s ceste	7.317	8.223	8.297	9.433	10.549	11.340	11.828	10.666	9.360	9.530	
Nalet na biciklistu	500	583	603	675	672	687	712	585	587	652	
Nalet na pješaka	2.347	2.305	2.245	2.424	2.607	2.601	2.568	2.402	2.396	2.417	
Nalet na motociklistu	144	338	403	464	425	412	599	483	506	469	
Sudar s vlakom	92	69	57	55	66	72	63	62	87	84	
Nalet na životinju	575	744	862	1.121	1.254	1.708	1.977	1.982	2.147	2.385	
Ostalo	2.141	2.164	2.174	2.486	2.810	3.193	3.498	3.128	2.744	2.734	
SVEUKUPNO	61.685	67.982	68.798	73.387	81.911	86.611	92.102	76.540	58.132	58.283	

Prometne nesreće s nastradalim osobama

Vrste prom.nesreća	1997.	1998.	1999.	2000.	2001.	2002.	2003.	2004.	2005.	2006.	
Sudar vozila u pokretu	iz suprotnih smje.	1.916	2.162	2.176	2.202	2.532	2.589	2.816	2.505	2.172	2.342
	bočni smjer	1.736	2.023	1.970	2.288	2.526	2.973	3.200	3.123	2.759	3.042
	u uspored. vožnji	191	219	204	202	214	209	256	270	244	251
	u vožnji u slijedu	1.253	1.447	1.558	1.847	2.130	2.484	2.873	2.768	2.314	2.421
	u vožnji unazad	36	50	41	53	66	74	86	75	82	66
UKUPNO	5.132	5.901	5.949	6.592	7.468	8.329	9.231	8.741	7.571	8.122	
Udar u parkirano vozilo	222	249	235	248	255	257	303	260	248	242	
Udar vozila u objekt	248	271	300	304	330	335	360	294	255	261	
Slijetanje vozila s ceste	2.797	3.015	3.067	3.505	3.689	4.071	4.512	3.992	3.659	3.951	
Nalet na biciklistu	421	478	477	542	540	547	580	469	483	549	
Nalet na pješaka	2.212	2.209	2.152	2.335	2.506	2.480	2.462	2.298	2.309	2.333	
Nalet na motociklistu	101	213	242	282	245	244	353	295	335	330	
Sudar s vlakom	31	33	30	29	28	37	31	28	38	43	
Nalet na životinju	29	19	34	45	33	43	57	45	58	70	
Ostalo	459	458	472	548	562	728	703	718	723	805	
SVEUKUPNO	11.652	12.846	12.958	14.430	15.656	17.071	18.592	17.140	15.679	16.706	

Prometne nesreće s poginulim osobama

Vrste prom.nesreća	1997.	1998.	1999.	2000.	2001.	2002.	2003.	2004.	2005.	2006.	
Sudar vozila u pokretu	iz suprotnih smje.	134	126	138	131	132	124	149	125	125	119
	bočni smjer	43	36	46	48	30	41	55	50	51	39
	u uspored. vožnji	6	3	7	4	3	3	4	8	2	6
	u vožnji u slijedu	27	11	26	16	26	18	33	26	28	20
	u vožnji unazad	-	1	2	-	1	4	1	-	-	1
UKUPNO	210	177	219	199	192	190	242	209	206	185	
Udar u parkirano vozilo	5	7	2	9	6	7	5	3	11	7	
Udar vozila u objekt	7	13	12	11	10	11	10	11	14	10	
Slijetanje vozila s ceste	174	141	139	191	175	159	185	162	149	152	
Nalet na biciklistu	44	41	33	30	37	29	34	25	24	40	
Nalet na pješaka	166	158	155	100	136	149	130	111	97	121	
Nalet na motociklistu	4	8	5	7	3	6	6	5	7	4	
Sudar s vlakom	12	11	13	9	6	11	6	9	7	15	
Nalet na životinju	-	-	1	2	-	1	2	1	-	1	
Ostalo	23	13	10	20	12	8	13	4	15	16	
SVEUKUPNO	645	569	589	578	577	571	633	540	530	551	

Prometne nesreće s ozlijeđenim osobama

Vrste prom.nesreća	1997.	1998.	1999.	2000.	2001.	2002.	2003.	2004.	2005.	2006.	
Sudar vozila u pokretu	iz suprotnih smje.	1.782	2.036	2.038	2.071	2.400	2.465	2.667	2.380	2.047	2.223
	bočni smjer	1.693	1.987	1.924	2.240	2.496	2.932	3.145	3.073	2.708	3.003
	u uspored. vožnji	185	216	197	198	211	206	252	262	242	245
	u vožnji u slijedu	1.226	1.436	1.532	1.831	2.104	2.466	2.840	2.742	2.286	2.401
	u vožnji unazad	36	49	39	53	65	70	85	75	82	65
UKUPNO	4.922	5.724	5.730	6.393	7.276	8.139	8.989	8.532	7.365	7.937	
Udar u parkirano vozilo	217	242	233	239	249	250	298	257	237	235	
Udar vozila u objekt	241	258	288	293	320	324	350	283	241	251	
Slijetanje vozila s ceste	2.623	2.874	2.928	3.314	3.514	3.912	4.327	3.830	3.510	3.799	
Nalet na biciklistu	377	437	444	512	503	518	546	444	459	509	
Nalet na pješaka	2.046	2.051	1.997	2.235	2.370	2.331	2.332	2.187	2.212	2.212	
Nalet na motociklistu	97	205	237	275	242	238	347	290	328	326	
Sudar s vlakom	19	22	17	20	22	26	25	19	31	28	
Nalet na životinju	29	19	33	43	33	42	55	44	58	69	
Ostalo	436	445	462	528	550	720	690	714	708	789	
SVEUKUPNO	11.007	12.277	12.369	13.852	15.079	16.500	17.959	16.600	15.149	16.155	

Poginule osobe u prometnim nesrećama

Vrste prom.nesreća	1997.	1998.	1999.	2000.	2001.	2002.	2003.	2004.	2005.	2006.	
Sudar vozila u pokretu	iz suprotnih smje.	173	159	174	165	172	151	177	151	158	149
	bočni smjer	46	44	49	57	34	48	62	57	56	43
	u uspored. vožnji	7	3	9	4	3	3	5	8	2	6
	u vožnji u slijedu	29	13	31	18	27	21	37	31	30	24
	u vožnji unazad	-	1	2	-	1	4	1	-	-	1
UKUPNO	255	220	265	244	237	227	282	247	246	223	
Udar u parkirano vozilo	5	9	2	11	7	7	5	3	11	12	
Udar vozila u objekt	7	13	14	11	11	13	12	13	15	11	
Slijetanje vozila s ceste	184	164	157	214	194	174	208	187	168	167	
Nalet na biciklistu	45	41	33	30	37	29	35	25	24	40	
Nalet na pješaka	175	160	157	100	139	151	131	112	98	121	
Nalet na motociklistu	4	9	5	7	3	6	6	5	7	5	
Sudar s vlakom	15	17	18	11	7	11	7	11	11	17	
Nalet na životinju	-	-	1	3	-	1	2	1	-	1	
Ostalo	24	13	10	24	12	8	13	4	17	17	
SVEUKUPNO	714	646	662	655	647	627	701	608	597	614	

Teško ozlijeđene osobe u prometnim nesrećama

Vrste prom.nesreća	1997.	1998.	1999.	2000.	2001.	2002.	2003.	2004.	2005.	2006.	
Sudar vozila u pokretu	iz suprotnih smje.	1.051	992	925	1.035	1.043	913	1.093	894	766	740
	bočni smjer	554	582	525	520	543	573	597	572	542	565
	u uspored. vožnji	46	40	49	39	37	32	55	42	46	35
	u vožnji u slijedu	266	248	187	213	219	212	253	228	214	256
	u vožnji unazad	9	7	8	8	10	7	13	15	15	6
UKUPNO	1.926	1.869	1.694	1.815	1.852	1.737	2.011	1.751	1.583	1.602	
Udar u parkirano vozilo	79	71	46	59	53	49	72	59	52	51	
Udar vozila u objekt	94	94	105	98	94	104	113	100	76	62	
Slijetanje vozila s ceste	1.239	1.182	1.123	1.257	1.359	1.357	1.444	1.254	1.220	1.301	
Nalet na biciklistu	148	158	151	177	164	140	154	129	137	163	
Nalet na pješaka	873	830	784	823	798	804	779	799	756	725	
Nalet na motociklistu	43	81	83	82	80	74	91	67	84	110	
Sudar s vlakom	10	16	12	10	12	15	11	15	18	18	
Nalet na životinju	3	6	8	4	17	8	9	9	17	15	
Ostalo	145	151	168	173	178	193	194	212	235	261	
SVEUKUPNO	4.560	4.458	4.174	4.498	4.607	4.481	4.878	4.395	4.178	4.308	

Lakše ozlijeđene osobe u prometnim nesrećama

Vrste prom.nesreća	1997.	1998.	1999.	2000.	2001.	2002.	2003.	2004.	2005.	2006.	
Sudar vozila u pokretu	iz suprotnih smje.	2.493	3.027	3.059	3.218	3.639	3.823	4.002	3.711	3.165	3.442
	bočni smjer	1.961	2.485	2.410	2.947	3.193	3.867	4.211	4.143	3.598	3.940
	u uspored. vožnji	222	264	249	249	270	266	318	336	286	320
	u vožnji u slijedu	1.561	1.884	2.040	2.476	2.966	3.421	4.009	3.890	3.303	3.367
	u vožnji unazad	31	57	37	49	65	70	82	72	83	72
UKUPNO	6.268	7.717	7.795	8.939	10.133	11.447	12.622	12.152	10.435	11.141	
Udar u parkirano vozilo	237	275	278	276	274	281	338	294	273	259	
Udar vozila u objekt	256	260	293	333	346	352	369	308	252	282	
Slijetanje vozila s ceste	2.825	3.133	3.221	3.732	3.904	4.326	4.783	4.241	3.692	4.063	
Nalet na biciklistu	245	299	325	353	372	398	418	347	342	371	
Nalet na pješaka	1.361	1.386	1.409	1.577	1.746	1.741	1.735	1.589	1.620	1.697	
Nalet na motociklistu	74	180	200	265	204	206	301	264	294	269	
Sudar s vlakom	12	28	10	19	23	26	29	34	34	23	
Nalet na životinju	30	23	36	41	27	37	59	46	51	72	
Ostalo	366	359	362	468	457	628	621	601	602	651	
SVEUKUPNO	11.674	13.660	13.929	16.003	17.486	19.442	21.275	19.876	17.595	18.828	

IX. Prometne nesreće prema značajkama ceste (1997.-2006.)

		Prometne nesreće									
Značajke ceste		1997.	1998.	1999.	2000.	2001.	2002.	2003.	2004.	2005.	2006.
Križanje	T - križanje	9.023	9.951	9.595	10.276	11.293	11.760	12.751	10.381	7.497	7.491
	Y - križanje	1.313	1.535	1.560	1.695	1.966	1.875	1.935	1.597	1.169	1.186
	četverokrako križ.	6.608	7.538	7.408	7.999	8.928	9.303	9.507	8.128	6.182	6.389
	kružni tok	450	433	452	523	570	544	674	533	280	360
	ostala križanja	2.740	1.884	1.687	1.475	1.709	1.554	1.261	1.025	694	802
	u više razina	41	26	30	20	35	20	37	33	24	24
	UKUPNO	20.175	21.367	20.732	21.988	24.501	25.056	26.165	21.697	15.846	16.252
Cesta izvan križanja i čvorova	most	179	224	272	234	344	263	248	227	162	149
	podvožnjak	82	76	74	67	72	82	84	53	41	58
	nadvožnjak	91	93	102	71	91	82	85	88	83	76
	tunel	59	58	47	62	51	52	83	110	98	111
	UKUPNO	411	451	495	434	558	479	500	478	384	394
Prijelaz preko želj. pruge	fizički zaštićen	197	186	185	222	243	250	290	283	274	311
	svjetlosna sig.	78	84	87	101	109	99	107	87	80	91
	nezaštićen	200	255	194	221	226	181	120	117	100	94
	UKUPNO	475	525	466	544	578	530	517	487	454	496
Zavoj		10.653	11.862	12.360	13.213	14.521	15.423	15.770	13.829	11.156	11.277
Ravni cestovni smjer		25.921	28.932	29.600	31.300	34.504	36.847	40.431	33.259	25.611	25.213
Parkiralište		2.889	3.489	3.814	4.475	5.656	6.498	6.815	5.262	3.516	3.469
Pješački prijelaz		128	122	134	140	161	168	185	173	175	212
Nogostup		137	173	158	182	213	235	255	210	160	168
Biciklistička staza		4	7	5	7	4	15	14	15	10	7
Ostalo		892	1.054	1.034	1.104	1.215	1.360	1.450	1.130	820	795
	UKUPNO	61.685	67.982	68.798	73.387	81.911	86.611	92.102	76.540	58.132	58.283

		Prometne nesreće s nastradalim osobama									
Značajke ceste		1997.	1998.	1999.	2000.	2001.	2002.	2003.	2004.	2005.	2006.
Križanje	T - križanje	1.346	1.554	1.517	1.720	1.968	2.138	2.436	2.310	2.070	2.227
	Y - križanje	219	235	241	283	318	350	352	346	324	313
	četverokrako križ.	1.231	1.484	1.443	1.723	1.911	2.086	2.178	2.165	2.059	2.219
	kružni tok	49	49	35	62	45	44	79	62	39	69
	ostala križanja	356	193	175	149	180	166	125	124	107	163
	u više razina	4	2	3	2	3	3	7	7	4	4
	UKUPNO	3.205	3.517	3.414	3.939	4.425	4.787	5.177	5.014	4.603	4.995
Cesta izvan križanja i čvorova	most	32	27	39	55	63	50	35	45	48	56
	podvožnjak	13	7	12	13	11	18	12	11	7	16
	nadvožnjak	15	19	12	13	22	19	25	20	15	21
	tunel	10	6	8	16	10	15	17	26	20	37
	UKUPNO	70	59	71	97	106	102	89	102	90	130
Prijelaz preko želj. pruge	fizički zaštićen	25	16	19	22	17	23	33	22	23	28
	svjetlosna sig.	6	14	13	23	15	16	9	10	14	19
	nezaštićen	45	52	51	73	75	52	44	36	43	37
	UKUPNO	76	82	83	118	107	91	86	68	80	84
Zavoj		2.859	3.225	3.284	3.735	4.027	4.368	4.730	4.182	3.809	4.079
Ravni cestovni smjer		5.157	5.667	5.810	6.207	6.601	7.283	8.071	7.342	6.667	6.898
Parkiralište		57	68	71	91	103	154	167	142	113	149
Pješački prijelaz		80	82	91	105	120	87	117	126	144	188
Nogostup		23	37	23	39	57	62	42	64	62	75
Biciklistička staza		3	3	2	2	3	10	6	12	8	4
Ostalo		122	106	109	97	107	127	107	88	103	104
	UKUPNO	11.652	12.846	12.958	14.430	15.656	17.071	18.592	17.140	15.679	16.706

Prometne nesreće s poginulim osobama

Značajke ceste	1997.	1998.	1999.	2000.	2001.	2002.	2003.	2004.	2005.	2006.
T - križanje	36	42	20	41	34	29	43	32	40	28
Y - križanje	3	6	6	4	6	8	9	8	9	8
Križanje četverokrako križa	26	26	41	26	25	38	32	28	36	26
kružni tok	1	1	-	1	1	-	-	2	-	1
ostala križanja	13	11	6	8	4	1	2	3	2	5
čvor u više razina	-	-	-	-	-	-	-	1	-	-
UKUPNO	79	86	73	80	70	76	86	74	87	68
Cesta izvan križanja i čvorova	5	-	4	-	4	4	2	3	3	3
most	-	1	-	-	1	-	-	-	-	-
podvožnjak	1	2	3	-	2	1	-	1	1	-
nadvožnjak	1	-	1	-	-	2	2	1	1	4
tunel	1	-	1	-	-	2	2	1	1	4
UKUPNO	7	3	8	0	7	7	4	5	5	7
Prijelaz preko želj. pruge	5	2	2	1	1	2	4	2	1	1
fizički zaštićen	1	2	6	6	1	4	2	4	2	4
svjetlosna signali.	12	7	5	6	4	8	4	4	6	9
nezaštićen	18	11	13	13	6	14	10	10	9	14
UKUPNO	18	11	13	13	6	14	10	10	9	14
Zavoj	176	167	159	199	195	191	211	180	183	197
Ravni cestovni smjer	350	295	330	277	293	269	313	267	242	253
Parkiralište	1	1	1	-	1	6	1	-	-	2
Pješački prijelaz	2	1	3	3	1	4	5	2	1	4
Nogostup	-	1	-	4	1	-	-	-	1	-
Biciklistička staza	-	-	-	-	-	-	-	-	-	-
Ostalo	12	4	2	2	3	4	3	2	2	6
UKUPNO	645	569	589	578	577	571	633	540	530	551

Prometne nesreće s ozlijeđenim osobama

Značajke ceste	1997.	1998.	1999.	2000.	2001.	2002.	2003.	2004.	2005.	2006.
T - križanje	1.310	1.512	1.497	1.679	1.934	2.109	2.393	2.278	2.030	2.199
Y - križanje	216	229	235	279	312	342	343	338	315	305
Križanje četverokrako križa	1.205	1.458	1.402	1.697	1.886	2.048	2.146	2.137	2.023	2.193
kružni tok	48	48	35	61	44	44	79	60	39	68
ostala križanja	343	182	169	141	176	165	123	121	105	158
čvor u više razina	4	2	3	2	3	3	7	6	4	4
UKUPNO	3.126	3.431	3.341	3.859	4.355	4.711	5.091	4.940	4.516	4.927
Cesta izvan križanja i čvorova	27	27	35	55	59	46	33	42	45	53
most	13	6	12	13	10	18	12	11	7	16
podvožnjak	14	17	9	13	20	18	25	19	14	21
nadvožnjak	9	6	7	16	10	13	15	25	19	33
tunel	63	56	63	97	99	95	85	97	85	123
UKUPNO	63	56	63	97	99	95	85	97	85	123
Prijelaz preko želj. pruge	20	14	17	21	16	21	29	20	22	27
fizički zaštićen	5	12	7	17	14	12	7	6	12	15
svjetlosna signali.	33	45	46	67	71	44	40	32	37	28
nezaštićen	58	71	70	105	101	77	76	58	71	70
UKUPNO	58	71	70	105	101	77	76	58	71	70
Zavoj	2.683	3.058	3.125	3.536	3.832	4.177	4.519	4.002	3.626	3.882
Ravni cestovni smjer	4.807	5.372	5.480	5.930	6.308	7.014	7.758	7.075	6.425	6.645
Parkiralište	56	67	70	91	102	148	166	142	113	147
Pješački prijelaz	78	81	88	102	119	83	112	124	143	184
Nogostup	23	36	23	35	56	62	42	64	61	75
Biciklistička staza	3	3	2	2	3	10	6	12	8	4
Ostalo	110	102	107	95	104	123	104	86	101	98
UKUPNO	11.007	12.277	12.369	13.852	15.079	16.500	17.959	16.600	15.149	16.155

Poginule osobe u prometnim nesrećama

Značajke ceste	1997.	1998.	1999.	2000.	2001.	2002.	2003.	2004.	2005.	2006.
T - križanje	36	44	20	44	37	35	44	36	46	30
Y - križanje	3	8	7	4	6	10	10	9	9	8
četverokrako križa	29	31	44	31	28	40	33	29	40	29
kružni tok	1	1		1	1	-	-	2	-	1
ostala križanja	16	12	6	9	4	1	2	4	2	6
čvor u više razina	-	-	-	-	-	-	-	1	-	-
UKUPNO	85	96	77	89	76	86	89	81	97	74
cesta izvan križanja i čvorova										
most	5	-	6	-	4	4	2	4	3	3
podvožnjak	-	1	-	-	2	-	-	-	-	-
nadvožnjak	1	3	4	-	3	1	-	1	1	-
tunnel	1	0	1	-	-	2	2	2	2	7
UKUPNO	7	4	11	0	9	7	4	7	6	10
prijelaz preko željeznice										
fizički zaštićen	5	2	2	1	1	2	4	3	1	1
svjetlosna signali	1	2	7	6	1	4	3	5	2	4
nezaštićen	15	13	7	8	5	8	4	4	10	11
UKUPNO	21	17	16	15	7	14	11	12	13	16
Zavoj	201	202	187	236	236	218	242	214	211	230
Ravni cestovni smjer	384	320	365	306	310	288	346	290	266	271
Parkiralište	1	1	1	-	4	6	1	-	-	2
Pješački prijelaz	2	1	3	3	1	4	5	2	1	4
Nogostup	-	1	-	4	1	-	-	-	1	-
Biciklistička staza	-	-	-	-	-	-	-	-	-	-
Ostalo	13	4	2	2	3	4	3	2	2	7
UKUPNO	714	646	662	655	647	627	701	608	597	614

Teško ozlijeđene osobe u prometnim nesrećama

Značajke ceste	1997.	1998.	1999.	2000.	2001.	2002.	2003.	2004.	2005.	2006.
T - križanje	402	423	392	387	430	449	486	419	415	448
Y - križanje	72	53	62	62	55	71	83	65	71	67
četverokrako križa	391	449	371	397	407	397	470	417	408	456
kružni tok	15	9	4	10	7	7	12	14	11	11
ostala križanja	104	59	46	55	45	39	30	24	21	38
čvor u više razina	4	2		1	1	1	1	2	2	2
UKUPNO	988	995	875	912	945	964	1.082	941	928	1.022
cesta izvan križanja i čvorova										
most	11	11	15	14	12	11	11	7	13	16
podvožnjak	6	3	-	1	4	2	3	3	3	5
nadvožnjak	8	9	3	10	10	4	5	3	3	6
tunnel	7	1	4	4	2	7	8	10	14	10
UKUPNO	32	24	22	29	28	24	27	23	33	37
prijelaz preko željeznice										
fizički zaštićen	13	7	5	7	7	7	10	7	7	12
svjetlosna signali	1	7	1	2	6	6	2	5	7	5
nezaštićen	16	30	20	27	30	14	13	14	19	11
UKUPNO	30	44	26	36	43	27	25	26	33	28
Zavoj	1.334	1.319	1.321	1.495	1.517	1.443	1.630	1.373	1.264	1.356
Ravni cestovni smjer	2.089	1.977	1.821	1.940	1.968	1.921	2.014	1.912	1.787	1.723
Parkiralište	20	18	24	19	20	37	38	32	33	35
Pješački prijelaz	26	20	36	29	36	20	23	34	51	54
Nogostup	5	12	7	6	13	11	11	21	18	19
Biciklistička staza	2	-	1	-	2	4	-	4	2	1
Ostalo	34	49	41	32	35	30	28	29	29	33
UKUPNO	4.560	4.458	4.174	4.498	4.607	4.481	4.878	4.395	4.178	4.308

Lakše ozlijeđene osobe u prometnim nesrećama

Značajke ceste	1997.	1998.	1999.	2000.	2001.	2002.	2003.	2004.	2005.	2006.
T - križanje	1.381	1.650	1.683	1.892	2.231	2.488	2.794	2.790	2.356	2.462
Y - križanje	216	275	276	358	374	401	432	418	376	370
Križanje četverokrako križa	1.314	1.718	1.687	2.059	2.291	2.614	2.766	2.790	2.556	2.832
kružni tok	51	57	47	76	54	51	95	79	36	72
ostala križanja	368	197	204	158	183	166	141	139	115	163
čvor u više razina	6	4	3	2	2	4	11	7	7	6
UKUPNO	3.336	3.901	3.900	4.545	5.135	5.724	6.239	6.223	5.446	5.905
Cesta izvan križanja i čvorova	34	27	49	78	78	59	35	65	51	62
most	34	27	49	78	78	59	35	65	51	62
podvožnjak	18	5	20	18	12	18	11	8	5	30
nadvožnjak	15	18	9	12	24	33	30	32	17	28
tunel	13	7	10	18	15	22	18	36	29	54
UKUPNO	80	57	88	126	129	132	94	141	102	174
Prijelaz preko želj. pruge	15	17	20	18	13	23	35	21	27	32
fizički zaštićen	15	17	20	18	13	23	35	21	27	32
svjetlosna signalni.	5	7	11	33	12	13	10	6	14	12
nezaštićen	31	52	47	70	89	57	46	57	41	29
UKUPNO	51	76	78	121	114	93	91	84	82	73
Zavoj	3.133	3.768	3.823	4.428	4.730	5.195	5.427	5.003	4.289	4.686
Ravni cestovni smjer	4.846	5.619	5.809	6.515	7.047	7.902	9.025	8.059	7.328	7.556
Parkiralište	44	56	54	87	102	139	148	123	88	130
Pješački prijelaz	55	68	58	77	89	69	100	101	107	151
Nogostup	19	26	17	29	44	53	33	45	45	57
Biciklistička staza	1	3	3	2	1	7	6	8	6	3
Ostalo	109	86	99	73	95	128	112	89	102	93
UKUPNO	11.674	13.660	13.929	16.003	17.486	19.442	21.275	19.876	17.595	18.828

X. Prometne nesreće prema meteorološkim uvjetima (1997.-2006.)

Prometne nesreće

Meteorološki uvjeti	1997.	1998.	1999.	2000.	2001.	2002.	2003.	2004.	2005.	2006.
Vedro	39.242	43.231	41.671	47.975	50.723	51.033	63.604	45.726	35.080	36.645
Oblačno	12.122	13.460	15.395	15.152	16.761	20.661	18.002	17.570	13.927	13.390
Kiša	8.795	9.110	9.267	8.884	11.918	13.114	8.032	10.821	6.525	6.707
Magla	586	892	823	816	607	702	836	533	585	717
Snijeg	690	1.054	1.447	391	1.735	876	1.404	1.677	1.835	662
Slana	31	35	21	18	16	40	20	13	13	9
Ostali uvjeti	219	200	174	151	151	185	204	200	167	153
UKUPNO	61.685	67.982	68.798	73.387	81.911	86.611	92.102	76.540	58.132	58.283

Prometne nesreće s nastradalim osobama

Meteorološki uvjeti	1997.	1998.	1999.	2000.	2001.	2002.	2003.	2004.	2005.	2006.
Vedro	7.779	8.457	8.092	9.516	9.820	10.327	13.092	10.322	9.736	10.711
Oblačno	2.171	2.429	2.835	2.920	3.163	3.855	3.422	3.890	3.579	3.647
Kiša	1.449	1.600	1.623	1.703	2.240	2.518	1.647	2.455	1.742	1.913
Magla	122	162	171	181	143	203	186	145	177	212
Snijeg	86	143	199	66	259	128	199	275	381	170
Slana	3	7	4	5	2	5	3	2	5	3
Ostali uvjeti	42	48	34	39	29	35	43	51	59	50
UKUPNO	11.652	12.846	12.958	14.430	15.656	17.071	18.592	17.140	15.679	16.706

Prometne nesreće s poginulim osobama

Meteorološki uvjeti	1997.	1998.	1999.	2000.	2001.	2002.	2003.	2004.	2005.	2006.
Vedro	397	377	342	404	376	347	434	317	325	357
Oblačno	163	108	144	114	125	151	129	140	129	116
Kiša	73	63	68	45	60	58	54	59	62	58
Magla	9	15	18	12	6	10	12	11	7	10
Snijeg	2	3	14	2	9	4	3	10	5	8
Slana	-	-	-	-	-	-	-	-	1	-
Ostali uvjeti	1	3	3	1	1	1	1	3	1	2
UKUPNO	645	569	589	578	577	571	633	540	530	551

Prometne nesreće s ozlijeđenim osobama

Meteorološki uvjeti	1997.	1998.	1999.	2000.	2001.	2002.	2003.	2004.	2005.	2006.
Vedro	7.382	8.080	7.750	9.112	9.444	9.980	12.658	10.005	9411	10.354
Oblačno	2.008	2.321	2.691	2.806	3.038	3.704	3.293	3.750	3450	3.531
Kiša	1.376	1.537	1.555	1.658	2.180	2.460	1.593	2.396	1680	1.855
Magla	113	147	153	169	137	193	174	134	170	202
Snijeg	84	140	185	64	250	124	196	265	376	162
Slana	3	7	4	5	2	5	3	2	4	3
Ostali uvjeti	41	45	31	38	28	34	42	48	58	48
UKUPNO	11.007	12.277	12.369	13.852	15.079	16.500	17.959	16.600	15.149	16.155

Poginule osobe u prometnim nesrećama

Meteorološki uvjeti	1997.	1998.	1999.	2000.	2001.	2002.	2003.	2004.	2005.	2006.
Vedro	437	427	384	456	419	382	480	358	363	397
Oblačno	181	120	161	129	138	166	143	156	147	131
Kiša	84	72	78	50	73	60	59	67	73	64
Magla	9	20	20	16	6	13	14	13	7	10
Snijeg	2	4	16	3	10	5	4	11	5	10
Slana	-	-	-	-	-	-	-	-	1	-
Ostali uvjeti	1	3	3	1	1	1	1	3	1	2
UKUPNO	714	646	662	655	647	627	701	608	597	614

Teško ozlijeđene osobe u prometnim nesrećama

Meteorološki uvjeti	1997.	1998.	1999.	2000.	2001.	2002.	2003.	2004.	2005.	2006.
Vedro	2.983	2.946	2.609	2.928	2.941	2.751	3.541	2.696	2.659	2.891
Oblačno	884	813	935	875	932	1.038	876	1.036	912	880
Kiša	592	562	497	569	616	591	359	554	465	442
Magla	52	63	52	82	50	68	57	39	47	51
Snijeg	27	46	60	27	57	22	32	53	72	36
Slana	-	3	6	1	-	5	-	1	2	-
Ostali uvjeti	22	25	15	16	11	6	13	16	21	8
UKUPNO	4.560	4.458	4.174	4.498	4.607	4.481	4.878	4.395	4.178	4.308

Lakše ozlijeđene osobe u prometnim nesrećama

Meteorološki uvjeti	1997.	1998.	1999.	2000.	2001.	2002.	2003.	2004.	2005.	2006.
Vedro	7.569	8.724	8.440	10.308	10.673	11.439	14.639	11.510	10.570	11.723
Oblačno	2.204	2.606	3.051	3.236	3.492	4.412	4.021	4.624	4.043	4.270
Kiša	1.603	1.923	1.952	2.120	2.822	3.162	2.083	3.164	2.159	2.324
Magla	132	186	193	209	160	215	222	183	238	248
Snijeg	122	169	244	77	300	170	256	348	504	199
Slana	7	6	1	7	3	4	3	1	5	5
Ostali uvjeti	37	46	48	46	36	40	51	46	76	59
UKUPNO	11.674	13.660	13.929	16.003	17.486	19.442	21.275	19.876	17.595	18.828

XI. Prometne nesreće prema stanju kolnika (1997.-2006.)

Prometne nesreće

Stanje površine kolnika	1997.	1998.	1999.	2000.	2001.	2002.	2003.	2004.	2005.	2006.
Suh - čist	43.620	47.627	46.018	54.225	56.996	59.159	70.015	54.276	41.071	43.738
Suh - pjesak, šljunak	1.321	1.323	1.293	1.393	1.539	1.559	1.846	1.279	863	920
Mokar	14.760	16.243	18.113	16.350	20.509	23.452	17.030	18.568	13.786	12.646
Blato	99	115	130	95	97	163	104	125	84	67
Snijeg - razgrnut	523	609	809	229	842	544	1.159	766	1.010	217
Snijeg - nerazgrnut	301	542	694	163	632	401	748	604	591	187
Zaleđen - posut	156	270	278	77	218	156	194	131	107	48
Zaleđen - neposut	596	863	1.051	447	648	666	519	371	347	203
Odron kamenja	21	19	48	46	46	51	69	73	49	45
Zemlja suha	174	227	211	226	253	273	229	203	124	126
Zemlja mokra	70	89	96	83	84	134	119	99	61	42
Ulje i slično	44	55	57	53	47	53	70	45	39	44
UKUPNO	61.685	67.982	68.798	73.387	81.911	86.611	92.102	76.540	58.132	58.283

Prometne nesreće s nastradalim osobama

Stanje površine kolnika	1997.	1998.	1999.	2000.	2001.	2002.	2003.	2004.	2005.	2006.
Suh - čist	8.630	9.345	9.020	10.807	11.083	11.857	14.389	12.244	11.329	12.461
Suh - pjesak, šljunak	267	267	239	247	243	286	285	222	207	218
Mokar	2.520	2.883	3.255	3.180	3.971	4.574	3.541	4.245	3.691	3.772
Blato	12	16	18	12	15	25	6	31	17	15
Snijeg - razgrnut	56	70	100	38	102	68	124	96	171	53
Snijeg - nerazgrnut	28	64	75	22	84	46	77	110	111	45
Zaleđen - posut	19	37	40	15	29	28	31	30	27	14
Zaleđen - neposut	80	105	151	53	79	121	64	96	69	69
Odron kamenja	-	2	5	4	3	3	5	4	2	4
Zemlja suha	23	28	30	27	29	33	31	28	23	24
Zemlja mokra	6	7	10	8	8	13	12	14	12	11
Ulje i slično	11	22	15	17	10	17	27	20	20	20
UKUPNO	11.652	12.846	12.958	14.430	15.656	17.071	18.592	17.140	15.679	16.706

Prometne nesreće s poginulim osobama

Stanje površine kolnika	1997.	1998.	1999.	2000.	2001.	2002.	2003.	2004.	2005.	2006.
Suh - čist	474	431	408	455	426	431	493	389	391	403
Suh - pjesak, šljunak	14	15	7	14	10	15	12	9	2	7
Mokar	139	110	150	101	131	121	124	126	126	131
Blato	-	-	1	-	-	-	-	-	1	2
Snijeg - razgrnut	2	2	4	-	2	2	-	2	3	3
Snijeg - nerazgrnut	-	-	3	-	3	-	2	5	2	-
Zaleđen - posut	2	2	5	1	-	-	-	2	-	-
Zaleđen - neposut	9	4	10	2	-	1	1	2	1	3
Odron kamenja	-	-	1	-	-	-	-	1	-	-
Zemlja suha	4	5	-	3	4	1	1	2	4	1
Zemlja mokra	1	-	-	2	1	-	-	-	-	1
Ulje i slično	-	-	-	-	-	-	-	2	-	-
UKUPNO	645	569	589	578	577	571	633	540	530	551

Prometne nesreće s ozlijeđenim osobama

Stanje površine kolnika	1997.	1998.	1999.	2000.	2001.	2002.	2003.	2004.	2005.	2006.
Suh - čist	8.156	8.914	8.612	10.352	10.657	11.426	13.896	11.855	10.938	12.058
Suh - pjesak, šljunak	253	252	232	233	233	271	273	213	205	211
Mokar	2.381	2.773	3.105	3.079	3.840	4.453	3.417	4.119	3.565	3.641
Blato	12	16	17	12	15	25	6	31	16	13
Snijeg - razgrnut	54	68	96	38	100	66	124	94	168	50
Snijeg - nerazgrnut	28	64	72	22	81	46	75	105	109	45
Zaleđen - posut	17	35	35	14	29	28	31	28	27	14
Zaleđen - neposut	71	101	141	51	79	120	63	94	68	66
Odron kamenja	-	2	4	4	3	3	5	3	2	4
Zemlja suha	19	23	30	24	25	32	30	26	19	23
Zemlja mokra	5	7	10	6	7	13	12	14	12	10
Ulje i slično	11	22	15	17	10	17	27	18	20	20
UKUPNO	11.007	12.277	12.369	13.852	15.079	16.500	17.959	16.600	15.149	16.155

Poginule osobe u prometnim nesrećama

Stanje površine kolnika	1997.	1998.	1999.	2000.	2001.	2002.	2003.	2004.	2005.	2006.
Suh - čist	523	490	459	513	470	480	549	440	428	449
Suh - pjesak, šljunak	14	16	7	14	10	15	12	10	3	8
Mokar	158	126	167	120	156	127	135	139	154	145
Blato	-	-	1	-	-	-	-	-	2	2
Snijeg - razgrnut	2	3	5	-	2	3	-	3	3	4
Snijeg - nerazgrnut	-	-	3	-	3	-	3	6	2	-
Zaleđen - posut	3	2	8	1	-	-	-	2	-	-
Zaleđen - neposut	9	4	11	2	-	1	1	2	1	4
Odron kamenja	-	-	1	-	-	-	-	1	-	-
Zemlja suha	4	5	-	3	5	1	1	2	4	1
Zemlja mokra	1	-	-	2	1	-	-	-	-	1
Ulje i slično	-	-	-	-	-	-	-	3	-	-
UKUPNO	714	646	662	655	647	627	701	608	597	614

Teško ozlijeđene osobe u prometnim nesrećama

Stanje površine kolnika	1997.	1998.	1999.	2000.	2001.	2002.	2003.	2004.	2005.	2006.
Suh - čist	3.368	3.241	2.960	3.308	3.310	3.210	3.877	3.239	3.112	3.305
Suh - pjesak, šljunak	105	94	69	75	88	67	92	67	54	60
Mokar	1.003	1.008	1.021	1.051	1.121	1.119	840	995	913	886
Blato	6	7	6	3	4	7	4	13	3	1
Snijeg - razgrnut	29	21	29	14	20	11	16	17	37	7
Snijeg - nerazgrnut	12	20	20	8	19	10	17	22	22	9
Zaleđen - posut	4	13	16	4	3	11	2	9	7	3
Zaleđen - neposut	22	30	31	12	24	17	14	21	17	21
Odron kamenja	-	1	2	2	-	1	2	1	1	-
Zemlja suha	6	15	13	11	12	15	8	6	4	7
Zemlja mokra	3	2	2	4	4	7	2	1	7	3
Ulje i slično	2	6	5	6	2	6	4	4	1	6
UKUPNO	4.560	4.458	4.174	4.498	4.607	4.481	4.878	4.395	4.178	4.308

Lakše ozlijeđene osobe u prometnim nesrećama

Stanje površine kolnika	1997.	1998.	1999.	2000.	2001.	2002.	2003.	2004.	2005.	2006.
Suh - čist	8.383	9.671	9.428	11.700	12.068	13.078	16.190	13.727	12.303	13.765
Suh - pjesak, šljunak	246	245	229	232	210	309	282	224	204	194
Mokar	2.791	3.360	3.765	3.851	4.784	5.635	4.333	5.390	4.513	4.575
Blato	12	17	25	12	18	31	3	42	21	14
Snijeg - razgrnut	64	74	120	47	123	83	166	117	232	62
Snijeg - nerazgrnut	38	83	92	22	108	58	97	138	141	62
Zaleđen - posut	20	44	50	13	41	37	44	43	34	13
Zaleđen - neposut	84	127	165	80	97	155	81	130	87	87
Odron kamenja	-	1	3	4	4	3	3	5	1	5
Zemlja suha	18	12	29	21	18	21	30	25	21	19
Zemlja mokra	7	6	8	4	6	15	13	15	11	12
Ulje i slično	11	20	15	17	9	17	33	20	27	20
UKUPNO	11.674	13.660	13.929	16.003	17.486	19.442	21.275	19.876	17.595	18.828

XII. Prometne nesreće prema uvjetima vidljivosti (1997.-2006.)

Prometne nesreće

Uvjeti vidljivosti	1997.	1998.	1999.	2000.	2001.	2002.	2003.	2004.	2005.	2006.
Dan	43.915	48.437	48.420	50.921	57.649	60.604	64.472	53.560	38.798	38.745
Noć	15.841	17.435	18.261	20.252	21.687	23.210	24.867	20.720	17.617	17.785
Sumrak	1.268	1.363	1.320	1.414	1.655	1.748	1.756	1.347	988	978
Svitanje	661	747	797	800	920	1.049	1.007	913	729	775
UKUPNO	61.685	67.982	68.798	73.387	81.911	86.611	92.102	76.540	58.132	58.283

Prometne nesreće s nastradalim osobama

Uvjeti vidljivosti	1997.	1998.	1999.	2000.	2001.	2002.	2003.	2004.	2005.	2006.
Dan	7.366	8.233	8.236	9.091	10.217	11.109	12.135	11.451	10.437	11.088
Noć	3.827	4.096	4.211	4.784	4.870	5.284	5.774	5.110	4.714	5.049
Sumrak	287	320	309	343	365	406	416	337	332	321
Svitanje	172	197	202	212	204	272	267	242	196	248
UKUPNO	11.652	12.846	12.958	14.430	15.656	17.071	18.592	17.140	15.679	16.706

Prometne nesreće s poginulim osobama

Uvjeti vidljivosti	1997.	1998.	1999.	2000.	2001.	2002.	2003.	2004.	2005.	2006.
Dan	300	275	297	300	287	270	318	290	280	299
Noć	313	269	258	244	255	267	285	227	228	230
Sumrak	18	11	18	16	18	19	17	11	14	12
Svitanje	14	14	16	18	17	15	13	12	8	10
UKUPNO	645	569	589	578	577	571	633	540	530	551

Prometne nesreće s ozlijeđenim osobama

Uvjeti vidljivosti	1997.	1998.	1999.	2000.	2001.	2002.	2003.	2004.	2005.	2006.
Dan	7.066	7.958	7.939	8.791	9.930	10.839	11.817	11.161	10.157	10.789
Noć	3.514	3.827	3.953	4.540	4.615	5.017	5.489	4.883	4.486	4.819
Sumrak	269	309	291	327	347	387	399	326	318	309
Svitanje	158	183	186	194	187	257	254	230	188	238
UKUPNO	11.007	12.277	12.369	13.852	15.079	16.500	17.959	16.600	15.149	16.155

Poginule osobe u prometnim nesrećama

Uvjeti vidljivosti	1997.	1998.	1999.	2000.	2001.	2002.	2003.	2004.	2005.	2006.
Dan	325	317	334	338	328	300	348	322	307	332
Noć	350	304	292	273	276	290	321	258	268	254
Sumrak	20	11	18	19	21	20	17	11	14	17
Svitanje	19	14	18	25	22	17	15	17	8	11
UKUPNO	714	646	662	655	647	627	701	608	597	614

Teško ozlijeđene osobe u prometnim nesrećama

Uvjeti vidljivosti	1997.	1998.	1999.	2000.	2001.	2002.	2003.	2004.	2005.	2006.
Dan	2.747	2.685	2.460	2.613	2.694	2.670	2.864	2.692	2.523	2.662
Noć	1.639	1.573	1.510	1.672	1.711	1.574	1.794	1.523	1.485	1.471
Sumrak	93	122	120	115	128	129	124	100	105	101
Svitanje	81	78	84	98	74	108	96	80	65	74
UKUPNO	4.560	4.458	4.174	4.498	4.607	4.481	4.878	4.395	4.178	4.308

Lakše ozlijeđene osobe u prometnim nesrećama

Uvjeti vidljivosti	1997.	1998.	1999.	2000.	2001.	2002.	2003.	2004.	2005.	2006.
Dan	7.333	8.692	8.772	9.920	11.425	12.510	13.714	13.162	11.739	12.409
Noć	3.852	4.410	4.633	5.511	5.433	6.171	6.809	6.022	5.293	5.819
Sumrak	300	340	303	350	398	468	464	384	343	343
Svitanje	189	218	221	222	230	293	288	308	220	257
UKUPNO	11.674	13.660	13.929	16.003	17.486	19.442	21.275	19.876	17.595	18.828

XIII. Prometne nesreće prema vrsti vozila (1997.-2006.)

Prometne nesreće										
Vrsta vozila	1997.	1998.	1999.	2000.	2001.	2002.	2003.	2004.	2005.	2006.
Moped	1.035	1.270	1.411	1.781	1.848	2.107	2.570	2.196	1.823	1.904
Motocikl	1.672	1.594	1.501	1.629	1.710	2.090	2.791	2.575	2.367	2.554
Osobno vozilo	56.691	63.092	63.921	68.268	76.040	79.942	84.425	69.425	51.788	52.153
Autobus	2.014	2.021	2.026	1.754	2.048	2.095	2.056	1.858	1.503	1.329
Teretno vozilo	10.854	11.370	11.157	11.211	12.614	14.029	15.852	13.511	9.962	9.826
Kombinirano vo.	1.291	1.133	1.106	1.036	1.108	1.017	1.053	822	632	581
Traktor	986	978	938	972	1.072	1.030	1.062	922	721	740
Bicikl	1.170	1.188	1.254	1.448	1.445	1.551	1.552	1.360	1.361	1.430
Tramvaj	443	399	343	338	374	394	408	360	271	273
Zaprežno vozilo	20	23	23	24	20	28	10	11	9	11
Ostala vozila	2.439	2.825	2.966	3.428	3.998	4.521	5.220	4.622	3.901	3.686
UKUPNO	78.615	85.893	86.646	91.889	102.277	108.804	116.999	97.662	74.338	74.487

Prometne nesreće s nastradalim osobama										
Vrsta vozila	1997.	1998.	1999.	2000.	2001.	2002.	2003.	2004.	2005.	2006.
Moped	610	751	811	1.064	1.068	1.290	1.526	1.362	1.271	1.340
Motocikl	976	933	899	892	972	1.180	1.603	1.560	1.547	1.706
Osobno vozilo	9.886	11.057	11.168	12.442	13.570	14.687	15.922	14.539	13.047	14.015
Autobus	325	334	356	284	365	331	325	340	330	343
Teretno vozilo	1.313	1.534	1.507	1.556	1.756	2.041	2.243	2.170	2.080	2.053
Kombinirano vo.	191	193	177	165	174	194	181	185	136	106
Traktor	289	264	257	296	314	301	314	284	252	293
Bicikl	938	948	992	1.131	1.098	1.186	1.187	1.094	1.105	1.177
Tramvaj	106	105	80	87	87	110	82	89	84	105
Zaprežno vozilo	6	5	5	5	6	10	2	3	5	3
Ostala vozila	240	295	316	421	468	537	583	514	559	517
UKUPNO	14.880	16.419	16.568	18.343	19.878	21.867	23.968	22.140	20.416	21.658

Prometne nesreće s poginulim osobama										
Vrsta vozila	1997.	1998.	1999.	2000.	2001.	2002.	2003.	2004.	2005.	2006.
Moped	13	17	15	22	26	20	32	16	14	13
Motocikl	52	49	44	46	40	59	56	64	80	75
Osobno vozilo	505	451	478	461	449	444	511	433	419	429
Autobus	30	26	37	22	28	15	13	16	17	13
Teretno vozilo	95	114	123	113	115	117	134	109	106	112
Kombinirano vo.	15	8	10	10	14	10	5	7	3	7
Traktor	36	16	17	32	30	27	28	23	34	19
Bicikl	70	51	57	54	58	46	49	39	37	51
Tramvaj	7	6	-	3	6	7	2	1	2	1
Zaprežno vozilo	2	-	-	-	3	1	1	-	-	-
Ostala vozila	40	37	38	48	44	57	46	51	50	48
UKUPNO	865	775	819	811	813	803	877	759	762	768

Prometne nesreće s ozlijeđenim osobama

Vrsta vozila	1997.	1998.	1999.	2000.	2001.	2002.	2003.	2004.	2005.	2006.
Moped	597	734	796	1.042	1.042	1.270	1.494	1.346	1.257	1327
Motocikl	924	884	855	846	932	1.121	1.547	1.496	1.467	1631
Osobno vozilo	9.381	10.606	10.690	11.981	13.121	14.243	15.411	14.106	12.628	13586
Autobus	295	308	319	262	337	316	312	324	313	330
Teretno vozilo	1.218	1.420	1.384	1.443	1.641	1.924	2.109	2.061	1.974	1941
Kombinirano vo.	176	185	167	155	160	184	176	178	133	99
Traktor	253	248	240	264	284	274	286	261	218	274
Bicikl	868	897	935	1.077	1.040	1.140	1.138	1.055	1.068	1.126
Tramvaj	99	99	80	84	81	103	80	88	82	104
Zaprežno vozilo	4	5	5	5	3	9	1	3	5	3
Ostala vozila	200	258	278	373	424	480	537	463	509	469
UKUPNO	14.015	15.644	15.749	17.532	19.065	21.064	23.091	21.381	19.654	20.890

Poginule osobe u prometnim nesrećama

Vrsta vozila	1997.	1998.	1999.	2000.	2001.	2002.	2003.	2004.	2005.	2006.
Moped	10	15	13	20	19	20	28	14	13	13
Motocikl	47	55	46	42	36	58	53	63	82	68
Osobno vozilo	353	317	348	388	342	307	388	335	322	306
Autobus	8	5	1	2	2	1	1	1	4	2
Teretno vozilo	17	19	15	13	15	22	26	25	16	20
Kombinirano vo.	4	6	8	4	7	3	1	3	-	10
Traktor	27	13	12	25	23	22	21	15	24	14
Bicikl	66	47	55	51	57	40	48	36	34	50
Tramvaj	-	-	-	1	-	-	-	-	-	-
Zaprežno vozilo	-	-	-	-	1	-	-	-	-	-
Ostala vozila	3	1	5	2	3	2	3	-	1	5
UKUPNO	535	478	503	548	505	475	569	492	496	488

Teško ozlijeđene osobe u prometnim nesrećama

Vrsta vozila	1997.	1998.	1999.	2000.	2001.	2002.	2003.	2004.	2005.	2006.
Moped	186	219	236	280	296	334	368	366	326	369
Motocikl	413	374	358	292	368	404	552	569	566	624
Osobno vozilo	2.479	2.423	2.253	2.514	2.520	2.371	2.582	2.129	1.956	2.026
Autobus	34	42	39	14	35	25	30	33	53	36
Teretno vozilo	133	125	97	119	132	123	140	95	117	101
Kombinirano vo.	38	42	28	24	39	15	32	23	19	12
Traktor	84	70	57	66	63	76	49	43	43	57
Bicikl	305	317	315	345	322	319	322	302	306	300
Tramvaj	8	6	1	6	9	2	5	17	7	18
Zaprežno vozilo	1	3	1	-	2	5	1	1	1	1
Ostala vozila	24	19	11	18	21	12	12	11	17	12
UKUPNO	3.705	3.640	3.396	3.678	3.807	3.686	4.093	3.589	3.411	3.556

Lakše ozlijeđene osobe u prometnim nesrećama

Vrsta vozila	1997.	1998.	1999.	2000.	2001.	2002.	2003.	2004.	2005.	2006.
Moped	428	570	591	827	776	997	1.232	1.076	969	967
Motocikl	639	632	607	640	672	849	1.178	1.105	1.021	1.144
Osobno vozilo	7.863	9.607	9.782	11.340	12.614	13.966	15.128	14.054	12.111	13.106
Autobus	143	220	209	143	209	144	174	199	197	166
Teretno vozilo	387	425	484	492	501	700	785	730	708	717
Kombinirano vo.	129	119	106	97	100	104	90	93	83	64
Traktor	125	95	119	114	137	114	141	134	92	108
Bicikl	530	558	606	712	684	771	770	702	700	762
Tramvaj	62	11	24	26	30	55	42	104	25	49
Zaprežno vozilo	3	1	4	7	2	5	-	3	4	2
Ostala vozila	33	40	27	43	35	38	33	57	31	26
UKUPNO	10.342	12.278	12.559	14.441	15.760	17.743	19.573	18.257	15.941	17.111

XIV. Vrste vozila koja su sudjelovala u prometnim nesrećama (1997.-2006.)

Prometne nesreće

Vrsta vozila	1997.	1998.	1999.	2000.	2001.	2002.	2003.	2004.	2005.	2006.
Moped	1.053	1.300	1.440	1.823	1.866	2.136	2.615	2.223	1.857	1.929
Motocikl	1.705	1.624	1.534	1.656	1.742	2.128	2.851	2.624	2.411	2.605
Osobno vozilo	93.232	104.128	105.833	112.399	125.559	130.908	137.231	111.218	81.309	81.817
Autobus	2.073	2.070	2.077	1.801	2.105	2.147	2.088	1.894	1.539	1.360
Teretno vozilo	11.927	12.428	12.170	12.205	13.869	15.520	17.658	15.025	11.024	10.892
Kombinirano vc	1.321	1.169	1.129	1.062	1.134	1.032	1.078	841	648	589
Traktor	1.001	981	943	984	1.079	1.042	1.073	935	726	745
Bicikl	1.182	1.202	1.270	1.469	1.484	1.580	1.582	1.401	1.388	1.455
Tramvaj	456	402	345	342	380	404	415	366	275	277
Zaprežno vozilc	20	23	23	24	20	28	10	11	9	11
Ostala vozila	2.481	2.881	3.038	3.509	4.129	4.699	5.417	4.799	4.069	3.817
UKUPNO	116.451	128.208	129.802	137.274	153.367	161.624	172.018	141.337	105.255	105.497

Prometne nesreće s nastradalim osobama

Vrsta vozila	1997.	1998.	1999.	2000.	2001.	2002.	2003.	2004.	2005.	2006.
Moped	615	769	827	1.085	1.072	1.308	1.553	1.379	1.296	1.354
Motocikl	996	952	919	898	990	1.198	1.641	1.584	1.581	1.743
Osobno vozilo	13.704	15.685	16.040	17.828	19.846	21.587	23.436	21.505	19.125	20.628
Autobus	331	340	359	286	371	336	329	345	336	344
Teretno vozilo	1.413	1.663	1.622	1.690	1.895	2.204	2.449	2.355	2.233	2.213
Kombinirano vc	192	197	178	168	175	197	185	188	138	108
Traktor	293	264	260	297	316	306	317	288	252	297
Bicikl	947	960	1.008	1.150	1.134	1.209	1.210	1.130	1.129	1.199
Tramvaj	112	106	81	90	91	113	86	93	87	107
Zaprežno vozilc	6	5	5	5	6	10	2	3	5	3
Ostala vozila	244	303	322	432	488	576	609	537	582	546
UKUPNO	18.853	21.244	21.621	23.929	26.384	29.044	31.817	29.407	26.764	28.542

Prometne nesreće s poginulim osobama

Vrsta vozila	1997.	1998.	1999.	2000.	2001.	2002.	2003.	2004.	2005.	2006.
Moped	13	17	16	23	26	21	32	16	14	13
Motocikl	53	51	46	47	42	60	59	70	81	78
Osobno vozilo	640	554	587	586	563	577	661	549	554	559
Autobus	31	26	37	22	28	15	14	16	18	13
Teretno vozilo	104	125	133	123	130	123	151	121	114	119
Kombinirano vc	15	9	10	10	14	10	5	7	3	7
Traktor	37	16	17	32	30	27	28	23	34	22
Bicikl	72	55	59	54	61	46	51	41	38	52
Tramvaj	7	6	-	3	6	7	2	1	2	1
Zaprežno vozilo	2	-	-	-	3	1	1	-	-	-
Ostala vozila	40	38	38	48	48	62	48	55	56	52
UKUPNO	1.014	897	943	948	951	949	1.052	899	914	916

Prometne nesreće s ozlijeđenim osobama

Vrsta vozila	1997.	1998.	1999.	2000.	2001.	2002.	2003.	2004.	2005.	2006.
Moped	602	752	811	1.062	1.046	1.287	1.521	1.363	1.282	1.341
Motocikl	943	901	873	851	948	1.138	1.582	1.514	1.500	1.665
Osobno vozilo	13.064	15.131	15.453	17.242	19.283	21.010	22.775	20.956	18.571	20.069
Autobus	300	314	322	264	343	321	315	329	318	331
Teretno vozilo	1.309	1.538	1.489	1.567	1.765	2.081	2.298	2.234	2.119	2.094
Kombinirano vc	177	188	168	158	161	187	180	181	135	101
Traktor	256	248	243	265	286	279	289	265	218	275
Bicikl	875	905	949	1.096	1.073	1.163	1.159	1.089	1.091	1.147
Tramvaj	105	100	81	87	85	106	84	92	85	106
Zaprežno vozilo	4	5	5	5	3	9	1	3	5	3
Ostala vozila	204	265	284	384	440	514	561	482	526	494
UKUPNO	17.839	20.347	20.678	22.981	25.433	28.095	30.765	28.508	25.850	27.626

XV. Uzroci prometnih nesreća (1997.-2006.)

		Prometne nesreće									
Okolnosti		1997.	1998.	1999.	2000.	2001.	2002.	2003.	2004.	2005.	2006.
Pogreške vozača	Nepropisna brzina	4.433	4.717	3.625	3.552	3.629	2.895	2.817	2.171	1.737	1.941
	Brz.nepريم.uvjetima	15.392	17.649	18.706	19.534	21.616	22.463	22.179	19.386	15.245	13.992
	Vožnja na ned. udalj.	6.393	7.321	7.377	7.640	8.496	9.036	9.981	7.835	5.085	5.023
	Zakašnjelo uoč.opa.	1.364	1.079	1.052	1.005	937	823	838	597	486	548
	Neprop.pretjecanje	2.386	2.375	2.257	2.503	2.462	2.618	2.735	2.165	1.732	1.849
	Neprop.obilaženje	1.860	1.959	1.941	2.242	2.473	2.505	2.564	2.033	1.447	1.419
	Neprop.mimoilaženje	2.267	2.343	2.440	2.513	2.762	3.023	3.303	2.529	1.794	1.738
	Neprop.uklj.u promet	3.456	4.056	3.977	4.244	4.983	5.169	5.454	4.357	2.857	2.896
	Nepropisno skretanje	2.877	3.210	3.040	3.434	3.691	3.926	4.330	3.557	2.663	2.934
	Nepropisno okretanje	546	543	604	585	634	687	770	584	429	421
	Neprop.vožnja unazad	4.788	5.334	5.787	6.657	7.605	8.215	8.833	6.873	4.235	4.106
	Neprop.prestrojavanje	1.513	1.501	1.609	1.674	2.056	2.232	2.595	2.047	1.439	1.481
	Nepošt.predn.prolaza	6.535	7.437	7.468	7.954	8.569	8.950	9.539	7.868	6.182	6.563
	Nepropisno parkiranje	193	235	213	223	209	215	232	147	121	119
	Naglo uspor. kočenje	63	50	55	45	58	51	53	55	39	53
	Nepošt.svjetlos.znaka	610	724	741	820	938	1.036	1.072	1.044	948	1.030
	Neosig.teret na vozilu	208	238	210	259	275	320	387	283	184	244
	Nemarno postu.s voz.	614	567	661	613	690	743	792	619	450	500
	Ostale pogreške voz.	3.720	4.038	4.332	4.924	6.552	7.642	9.151	8.191	6.930	7.031
UKUPNO		59.218	65.376	66.095	70.421	78.635	82.549	87.625	72.341	54.003	53.888
Pogreške pješaka	Nepošt. svjetl. znaka	91	94	93	104	123	113	94	101	110	83
	Nekori.obiljež.pješ.pr.	249	269	211	222	253	235	223	199	197	216
	Nekorištenje pothod.	15	12	8	16	9	19	21	8	11	10
	Ostale pogreške pješ.	463	425	387	413	434	465	452	405	440	419
UKUPNO		818	800	699	755	819	832	790	713	758	728
Ostali uzroci	Neuoč.pojava opasn.	795	923	1.151	1.229	1.389	1.928	2.200	2.184	2.292	2.658
	Zbunjujuća prom. sig.	13	2	14	5	7	12	6	10	15	8
	Iznen. kvar na vozilu	229	255	255	271	239	291	316	255	197	168
	Ostalo	612	626	584	706	822	999	1.165	1.037	867	833
	UKUPNO		1.649	1.806	2.004	2.211	2.457	3.230	3.687	3.486	3.371
SVEUKUPNO		61.685	67.982	68.798	73.387	81.911	86.611	92.102	76.540	58.132	58.283

Prometne nesreće s nastradalim osobama

Okolnosti	1997.	1998.	1999.	2000.	2001.	2002.	2003.	2004.	2005.	2006.
Nepropisna brzina	1.174	1.358	1.143	1.160	1.181	1.055	1.065	821	725	842
Brz.nepريم.uvjetima	4.181	4.563	4.902	5.366	5.827	6.344	6.640	6.291	5.593	5602
Vožnja na ned. udalj.	452	655	638	793	935	1.047	1.340	1.308	1.075	1212
Zakašnjelo uoč.opa.	296	212	185	172	185	170	154	139	143	148
Neprop.pretjecanje	559	613	627	698	672	742	843	659	642	658
Neprop.obilaženje	162	156	184	214	199	235	233	189	181	206
Neprop.mimoilaženje	250	247	219	270	294	276	341	290	205	221
Neprop.uklj.u promet	345	461	471	503	602	712	812	712	669	773
Nepropisno skretanje	427	479	451	561	600	654	786	709	668	720
Nepropisno okretanje	53	66	56	71	75	79	103	99	73	72
Neprop.vožnja unazad	117	156	143	190	195	220	257	267	234	249
Neprop.prestrojavanje	84	76	93	94	108	128	165	193	152	178
Nepošt.predn.prolaza	1.339	1.618	1.666	1.906	2.057	2.313	2.472	2.303	2.137	2430
Nepropisno parkiranje	11	7	19	12	14	8	8	8	6	13
Naglo uspor. kočenje	21	13	19	17	21	28	26	23	20	33
Nepošt.svjetlos.znaka	158	199	217	247	276	323	323	325	302	307
Neosig.teret na vozilu	15	19	11	9	8	18	24	17	12	14
Nemarno postu.s voz.	76	55	95	68	84	93	95	102	86	109
Ostale pogreške voz.	934	919	940	1.123	1.341	1.612	1.862	1.786	1.786	1935
UKUPNO	10.654	11.872	12.079	13.474	14.674	16.057	17.549	16.241	14.709	15.722
Nepošt. svjetl. znaka	76	80	76	87	103	88	79	79	84	70
Nekori.obiljež.pješ.pr.	221	250	196	209	234	207	199	184	181	201
Nekorištenje pothod.	15	10	6	12	8	17	15	7	10	8
Ostale pogreške pješ.	419	382	349	368	391	409	401	363	404	383
UKUPNO	731	722	627	676	736	721	694	633	679	662
Neuoč.pojava opasn.	75	70	81	84	66	93	94	95	114	134
Zbunjjuća prom. sig.	3	2	1	-	-	2	1	1	3	-
Iznen. kvar na vozilu	36	39	33	32	26	38	55	30	33	31
Ostalo	153	141	137	164	154	160	199	140	141	157
UKUPNO	267	252	252	280	246	293	349	266	291	322
SVEUKUPNO	11.652	12.846	12.958	14.430	15.656	17.071	18.592	17.140	15.679	16.706

Prometne nesreće s poginulim osobama

Okolnosti	1997.	1998.	1999.	2000.	2001.	2002.	2003.	2004.	2005.	2006.
Nepropisna brzina	81	91	61	66	52	56	57	33	47	54
Brz.nepريم. uvjetima	263	235	272	274	275	244	289	244	240	225
Vožnja na ned. udalj.	10	7	5	9	13	12	14	9	9	17
Zakašnjelo uoč.opa.	26	14	16	12	13	11	10	7	1	14
Neprop.pretjecanje	45	41	50	43	34	37	50	39	34	38
Neprop.obilaženje	10	6	11	4	6	3	3	8	5	8
Neprop.mimoilaženje	12	10	7	9	9	8	10	10	5	2
Neprop.uklj.u promet	10	5	10	5	3	8	9	12	10	9
Nepropisno skretanje	13	14	7	12	15	7	12	10	17	14
Nepropisno okretanje	2	1	2	-	2	2	4	3	-	2
Neprop.vožnja unazad	1	4	4	4	2	2	3	2	-	7
Neprop.prestrojavanje	3	1	2	1	-	1		2	1	1
Nepošt.predn.prolaza	36	36	40	40	29	38	43	40	39	37
Nepropisno parkiranje	-	-	-	-	-	-	-	-	-	-
Naglo uspor. kočenje	-	1	-	-	-	1	-	-	-	-
Nepošt.svjetlos.znaka	6	6	16	15	8	6	7	10	6	7
Neosig.teret na vozilu	2	-	-	-	-	-	1	-	-	-
Nemarno postu.s voz.	3	2	3	2	2	-	1	2	1	1
Ostale pogreške voz.	75	51	58	59	80	91	76	84	83	83
UKUPNO	598	525	564	555	543	527	589	515	498	519
Nepošt. svjetl. znaka	5	3	2	-	4	3	3	1	6	1
Nekori.obiljež.pješ.pr.	3	10	3	1	3	11	4	5	5	2
Nekorištenje pothod.	1	-	-	-	1	1	-	-	2	-
Ostale pogreške pješ.	23	20	10	10	18	17	22	8	10	17
UKUPNO	32	33	15	11	26	32	29	14	23	20
Neuoč.pojava opasn.	2	3	2	3	-	1	2	2	3	3
Zbunjajuća prom. sig.	-	-	-	-	-	-	-	-	-	-
Iznen. kvar na vozilu	2	2	2	2	-	2	3	3	2	-
Ostalo	11	6	6	7	8	9	10	6	4	9
UKUPNO	15	11	10	12	8	12	15	11	9	12
SVEUKUPNO	645	569	589	578	577	571	633	540	530	551

Prometne nesreće s ozlijeđenim osobama

Okolnosti	1997.	1998.	1999.	2000.	2001.	2002.	2003.	2004.	2005.	2006.
Nepropisna brzina	1.093	1.267	1.082	1.094	1.129	999	1.008	788	678	788
Brz.nepريم.uvjjetima	3.918	4.328	4.630	5.092	5.552	6.100	6.351	6.047	5.353	5377
Vožnja na ned. udalj.	442	648	633	784	922	1.035	1.326	1.299	1.066	1195
Zakašnjelo uoč.opa.	270	198	169	160	172	159	144	132	142	134
Neprop.pretjecanje	514	572	577	655	638	705	793	620	608	620
Neprop.obilaženje	152	150	173	210	193	232	230	181	176	198
Neprop.mimoilaženje	238	237	212	261	285	268	331	280	200	219
Neprop.uklj.u promet	335	456	461	498	599	704	803	700	659	764
Nepropisno skretanje	414	465	444	549	585	647	774	699	651	706
Nepropisno okretanje	51	65	54	71	73	77	99	96	73	70
Neprop.vožnja unazad	116	152	139	186	193	218	254	265	234	242
Neprop.prestrojavanje	81	75	91	93	108	127	165	191	151	177
Nepošt.predn.prolaza	1.303	1.582	1.626	1.866	2.028	2.275	2.429	2.263	2.098	2393
Nepropisno parkiranje	11	7	19	12	14	8	8	8	6	13
Naglo uspor. kočenje	21	12	19	17	21	27	26	23	20	33
Nepošt.svjetlos.znaka	152	193	201	232	268	317	316	315	296	300
Neosig.teret na vozilu	13	19	11	9	8	18	23	17	12	14
Nemarno postu.s voz.	73	53	92	66	82	93	94	100	85	108
Ostale pogreške voz.	859	868	882	1.064	1.261	1.521	1.786	1.702	1.703	1852
UKUPNO	10.056	11.347	11.515	12.919	14.131	15.530	16.960	15.726	14.211	15.203
Nepošt. svjetl. znaka	71	77	74	87	99	85	76	78	78	69
Nekori.obiljež.pješ.pr.	218	240	193	208	231	196	195	179	176	199
Nekorištenje pothod.	14	10	6	12	7	16	15	7	8	8
Ostale pogreške pješ.	396	362	339	358	373	392	379	355	394	366
UKUPNO	699	689	612	665	710	689	665	619	656	642
Neuoč.pojava opasn.	73	67	79	81	66	92	92	93	111	131
Zbunjajuća prom. sig.	3	2	1	-	-	2	1	1	3	-
Iznen. kvar na vozilu	34	37	31	30	26	36	52	27	31	31
Ostalo	142	135	131	157	146	151	189	134	137	148
UKUPNO	252	241	242	268	238	281	334	255	282	310
SVEUKUPNO	11.007	12.277	12.369	13.852	15.079	16.500	17.959	16.600	15.149	16.155

Poginule osobe u prometnim nesrećama

Okolnosti	1997.	1998.	1999.	2000.	2001.	2002.	2003.	2004.	2005.	2006.
Nepropisna brzina	86	101	66	73	57	58	64	39	49	58
Brz.nepirim.uvjetima	296	266	313	311	308	270	319	279	285	254
Vožnja na ned. udalj.	11	8	5	9	14	16	18	10	9	19
Zakašnjelo uoč.opa.	30	16	16	13	13	11	10	7	1	16
Neprop.pretjecanje	49	49	59	54	44	47	60	46	38	45
Neprop.obilaženje	10	6	11	4	6	3	3	8	5	8
Neprop.mimoilaženje	14	10	8	13	10	8	12	10	5	3
Neprop.uklj.u promet	10	5	12	5	4	8	9	14	10	9
Nepropisno skretanje	16	17	7	14	15	9	13	10	19	14
Nepropisno okretanje	2	1	2	0	2	2	4	3	0	4
Neprop.vožnja unazad	1	4	4	4	2	2	3	2	0	7
Neprop.prestrojavanje	4	1	2	1	-	1	-	2	1	1
Nepošt.predn.prolaza	37	45	42	45	31	42	45	43	44	40
Nepropisno parkiranje	-	-	-	-	-	-	-	-	-	-
Naglo uspor. kočenje	-	1	-	-	-	1	-	-	-	-
Nepošt.svjetlos.znaka	6	7	21	16	9	6	8	12	6	7
Neosig.teret na vozilu	2	-	-	-	-	-	1	-	-	-
Nemarno postu.s voz.	4	2	3	2	2	-	1	2	1	1
Ostale pogreške voz.	89	61	61	67	93	99	86	96	89	96
UKUPNO	667	600	632	631	610	583	656	583	562	582
Nepošt. svjetl. znaka	5	3	2	-	4	3	3	1	7	1
Nekori.obiljež.pješ.pr.	3	10	3	1	3	11	4	5	5	2
Nekorištenje pothod.	1	-	-	-	1	1	-	-	2	-
Ostale pogreške pješ.	23	20	10	10	19	17	22	8	10	17
UKUPNO	32	33	15	11	27	32	29	14	24	20
Neuoč.pojava opasn.	2	3	2	4	-	1	3	2	3	3
Zbunjujuća prom. sig.	-	-	-	-	-	-	-	-	-	-
Iznen. kvar na vozilu	2	4	3	2	-	2	3	3	4	-
Ostalo	11	6	10	7	10	9	10	6	4	9
UKUPNO	15	13	15	13	10	12	16	11	11	12
SVEUKUPNO	714	646	662	655	647	627	701	608	597	614

Teško ozlijeđene osobe u prometnim nesrećama

Okolnosti	1997.	1998.	1999.	2000.	2001.	2002.	2003.	2004.	2005.	2006.
Nepropisna brzina	445	528	412	417	418	300	338	269	254	241
Brz.nepريم.uvjetima	1.908	1.760	1.707	1.877	1.905	1.908	1.988	1.821	1.657	1621
Vožnja na ned. udalj.	90	90	65	95	112	103	111	100	87	111
Zakašnjelo uoč.opa.	122	69	46	59	54	47	43	39	53	44
Neprop.pretjecanje	275	281	308	293	271	259	298	224	199	219
Neprop.obilaženje	53	55	38	53	52	73	60	62	37	48
Neprop.mimoilaženje	102	73	67	90	78	68	97	75	59	45
Neprop.uklj.u promet	111	107	138	104	141	124	153	134	139	140
Nepropisno skretanje	132	137	114	159	132	135	157	137	154	175
Nepropisno okretanje	23	15	16	22	27	24	27	19	16	20
Neprop.vožnja unazad	39	35	33	43	35	42	51	70	57	56
Neprop.prestrojavanje	17	21	25	23	17	19	24	27	31	24
Nepošť.predn.prolaza	407	492	430	441	453	444	498	450	448	485
Nepropisno parkiranje	4	3	7	4	1	3	1	-	1	6
Naglo uspor. kočenje	13	3	3	3	4	11	5	8	6	14
Nepošť.svjetlos.znaka	61	71	60	71	68	81	89	76	60	66
Neosig.teret na vozilu	3	5	3	2	4	5	6	3	3	6
Nemarno postu.s voz.	24	22	35	21	35	33	28	37	29	43
Ostale pogreške voz.	393	344	339	412	481	498	586	540	597	634
UKUPNO	4.222	4.111	3.846	4.189	4.288	4.177	4.560	4.091	3.887	3.998
Nepošť. svjetl. znaka	36	31	36	38	41	28	33	29	20	23
Nekori.obiljež.pješ.pr.	68	83	64	72	66	71	53	59	50	67
Nekorištenje pothod.	7	4	4	5	4	9	7	5	6	2
Ostale pogreške pješ.	142	151	137	130	130	129	121	137	127	128
UKUPNO	253	269	241	245	241	237	214	230	203	220
Neuoč.pojava opasn.	19	14	32	13	13	14	11	22	27	29
Zbunjjuća prom. sig.	-	-	-	-	-	-	1	-	-	-
Iznen. kvar na vozilu	14	14	10	8	10	11	20	14	9	7
Ostalo	52	50	45	43	55	42	72	38	52	54
UKUPNO	85	78	87	64	78	67	104	74	88	90
SVEUKUPNO	4.560	4.458	4.174	4.498	4.607	4.481	4.878	4.395	4.178	4.308

Lakše ozlijeđene osobe u prometnim nesrećama

Okolnosti	1997.	1998.	1999.	2000.	2001.	2002.	2003.	2004.	2005.	2006.
Nepropisna brzina	1.246	1.449	1.264	1.278	1.322	1.171	1.192	931	772	954
Brz.nepريم.uvjetima	4.302	4.968	5.418	6.168	6.663	7.445	7.611	7.459	6.387	6419
Vožnja na ned. udalj.	524	831	792	980	1.238	1.363	1.828	1.701	1.473	1620
Zakašnjelo uoč.opa.	248	161	159	136	166	148	131	119	118	122
Neprop.pretjecanje	657	735	728	871	783	914	1.042	780	828	820
Neprop.obilaženje	134	127	164	190	179	217	206	166	180	176
Neprop.mimoilaženje	291	306	281	365	419	368	420	402	267	299
Neprop.uklj.u promet	361	491	473	562	620	815	911	791	713	846
Nepropisno skretanje	440	495	479	590	671	745	856	801	720	767
Nepropisno okretanje	50	83	74	90	80	91	117	110	79	80
Neprop.vožnja unazad	91	128	116	161	162	186	223	214	191	202
Neprop.prestrojavanje	95	107	108	102	141	160	186	220	175	209
Nepošt.predn.prolaza	1.449	1.929	1.994	2.303	2.575	2.891	3.216	3.059	2.749	3105
Nepropisno parkiranje	8	6	18	14	14	8	14	11	7	7
Naglo uspor. kočenje	18	12	19	18	25	22	25	20	16	30
Nepošt.svjetlos.znaka	189	240	261	322	350	445	462	471	390	399
Neosig.teret na vozilu	13	20	13	12	6	16	20	18	12	8
Nemarno postu.s voz.	77	51	82	55	69	87	87	90	79	81
Ostale pogreške voz.	763	852	846	1.079	1.299	1.585	1.898	1.834	1.700	1933
UKUPNO	10.956	12.991	13.289	15.296	16.782	18.677	20.445	19.197	16.856	18.077
Nepošt. svjetl. znaka	37	51	45	54	63	69	49	53	72	64
Nekori.obiljež.pješ.pr.	161	165	138	141	177	136	147	132	133	143
Nekorištenje pothod.	8	6	3	7	4	9	8	2	2	6
Ostale pogreške pješ.	267	221	211	239	255	278	274	237	283	255
UKUPNO	473	443	397	441	499	492	478	424	490	468
Neuoč.pojava opasn.	83	70	87	83	65	95	104	100	103	135
Zbunjajuća prom. sig.	4	5	1	-	-	5	-	1	3	-
Iznen. kvar na vozilu	42	45	41	45	33	47	77	33	42	35
Ostalo	116	106	114	138	107	126	171	121	101	113
UKUPNO	245	226	243	266	205	273	352	255	249	283
SVEUKUPNO	11.674	13.660	13.929	16.003	17.486	19.442	21.275	19.876	17.595	18.828

XVI. Nastradale osobe prema svojstvu (1997.-2006.)

Poginule osobe u prometnim nesrećama

Svojtvo	1997.	1998.	1999.	2000.	2001.	2002.	2003.	2004.	2005.	2006.
Vozači	342	313	339	363	335	339	391	328	334	345
Putnici	193	165	164	185	170	136	178	164	162	143
Pješaci	179	168	158	107	142	152	132	115	101	126
Ostali	-	-	1	-	-	-	-	1	-	-
UKUPNO	714	646	662	655	647	627	701	608	597	614

Teško ozlijeđene osobe u prometnim nesrećama

Svojtvo	1997.	1998.	1999.	2000.	2001.	2002.	2003.	2004.	2005.	2006.
Vozači	2.258	2.207	2.153	2.336	2.330	2.356	2.700	2.383	2.277	2.459
Putnici	1.403	1.393	1.217	1.304	1.445	1.313	1.378	1.198	1.125	1.097
Pješaci	895	854	803	854	828	812	800	812	773	751
Ostali	4	4	1	4	4	-	-	2	3	1
UKUPNO	4.560	4.458	4.174	4.498	4.607	4.481	4.878	4.395	4.178	4308

Lakše ozlijeđene osobe u prometnim nesrećama

Svojtvo	1997.	1998.	1999.	2000.	2001.	2002.	2003.	2004.	2005.	2006.
Vozači	5.902	7.046	7.282	8.339	9.366	10.820	12.165	11.388	10.031	10.922
Putnici	4.360	5.172	5.213	6.018	6.327	6.858	7.355	6.846	5.887	6.173
Pješaci	1.402	1.433	1.428	1.636	1.786	1.759	1.753	1.636	1.677	1.726
Ostali	10	9	6	10	7	5	2	6	-	7
UKUPNO	11.674	13.660	13.929	16.003	17.486	19.442	21.275	19.876	17.595	18828

XVII. Dobna struktura nastradalih sudionika (1997.-2006.)

Poginule osobe u prometnim nesrećama

Dob	1997.	1998.	1999.	2000.	2001.	2002.	2003.	2004.	2005.	2006.
Nepoznato	-	-	-	-	-	1	3	-	-	-
manje od 6 godina	17	9	11	11	10	2	12	12	7	12
6 - 9 godina	10	14	6	10	8	6	7	11	7	9
10 - 14 godina	14	18	9	10	12	10	13	11	5	7
15 - 17 godina	28	29	18	26	27	22	30	29	26	20
18 - 20 godina	69	50	64	58	52	58	59	52	54	46
21 - 24 godina	69	62	65	77	65	79	73	66	56	71
25 - 64 godina	386	363	359	362	353	342	378	335	346	335
65 godina i više	121	101	130	101	120	107	126	92	96	114
UKUPNO	714	646	662	655	647	627	701	608	597	614

Teško ozlijeđene osobe u prometnim nesrećama

Dob	1997.	1998.	1999.	2000.	2001.	2002.	2003.	2004.	2005.	2006.
Nepoznato	4	-	-	4	-	-	-	-	1	-
manje od 6 godina	82	101	84	103	84	83	77	69	53	73
6 - 9 godina	162	172	160	146	135	140	122	111	125	108
10 - 14 godina	193	199	166	189	195	164	174	156	164	143
15 - 17 godina	357	332	308	326	318	285	297	251	238	256
18 - 20 godina	471	433	446	485	441	470	550	441	392	406
21 - 24 godina	534	502	488	491	564	556	590	544	519	510
25 - 64 godina	2.330	2.319	2.155	2.321	2.420	2.342	2.578	2.313	2.205	2.346
65 godina i više	427	400	367	433	450	441	490	510	481	466
UKUPNO	4.560	4.458	4.174	4.498	4.607	4.481	4.878	4.395	4.178	4.308

Lakše ozlijeđene osobe u prometnim nesrećama

Dob	1997.	1998.	1999.	2000.	2001.	2002.	2003.	2004.	2005.	2006.
Nepoznato	7	10	12	5	-	-	2	-	-	2
manje od 6 godina	341	400	387	435	460	486	467	421	390	442
6 - 9 godina	442	415	511	518	568	582	543	546	567	571
10 - 14 godina	458	573	571	589	629	629	677	610	650	617
15 - 17 godina	784	873	931	1.128	1.061	1.075	1.176	1.080	929	923
18 - 20 godina	1.447	1.665	1.784	1.990	2.053	2.410	2.576	2.284	1.817	1.970
21 - 24 godina	1.620	1.923	1.957	2.351	2.571	2.802	3.312	2.914	2.523	2.782
25 - 64 godina	6.071	7.263	7.148	8.211	9.329	10.570	11.549	11.109	9.911	10.528
65 godina i više	504	538	628	776	815	888	973	912	808	993
UKUPNO	11.674	13.660	13.929	16.003	17.486	19.442	21.275	19.876	17.595	18.828

XVIII. Dobna struktura nastradalih pješaka (1997.-2006.)

Poginule osobe u prometnim nesrećama

Dob	1997.	1998.	1999.	2000.	2001.	2002.	2003.	2004.	2005.	2006.
Nepoznato	1	-	-	-	-	-	-	-	-	-
manje od 6 godina	6	4	7	5	5	-	4	4	1	6
6 - 9 godina	6	10	6	6	3	4	3	7	4	6
10 - 14 godina	9	7	4	1	6	1	3	3	1	1
15 - 17 godina	6	4	1	4	6	5	3	2	3	4
18 - 20 godina	1	8	2	5	7	3	4	4	1	1
21 - 24 godina	4	2	7	3	2	9	3	3	2	1
25 - 64 godina	84	73	66	42	53	58	46	48	42	51
65 godina i više	62	60	65	41	60	72	66	44	47	56
UKUPNO	179	168	158	107	142	152	132	115	101	126

Teško ozlijeđene osobe u prometnim nesrećama

Dob	1997.	1998.	1999.	2000.	2001.	2002.	2003.	2004.	2005.	2006.
Nepoznato	1	-	-	-	-	-	-	-	-	-
manje od 6 godina	60	58	44	51	48	46	43	38	29	38
6 - 9 godina	104	112	103	94	77	73	66	74	80	65
10 - 14 godina	90	77	58	62	57	66	62	64	61	51
15 - 17 godina	52	42	47	46	47	36	34	25	31	41
18 - 20 godina	36	34	23	33	35	34	41	24	21	27
21 - 24 godina	22	27	27	24	35	24	21	27	36	27
25 - 64 godina	306	304	317	326	304	296	287	288	280	279
65 godina i više	226	200	184	218	225	235	246	272	235	223
UKUPNO	897	854	803	854	828	810	800	812	773	751

Lakše ozlijeđene osobe u prometnim nesrećama

Dob	1997.	1998.	1999.	2000.	2001.	2002.	2003.	2004.	2005.	2006.
Nepoznato	1	-	2	3	2	2	-	1	-	-
manje od 6 godina	123	123	126	136	135	128	134	108	88	110
6 - 9 godina	242	213	224	233	288	256	227	211	229	231
10 - 14 godina	149	160	143	139	167	171	175	139	183	179
15 - 17 godina	104	102	101	133	161	132	125	110	126	128
18 - 20 godina	78	90	89	85	109	81	94	89	85	97
21 - 24 godina	65	72	61	102	81	81	113	100	85	74
25 - 64 godina	458	501	493	552	594	653	612	615	638	620
65 godina i više	182	172	189	255	253	252	275	265	243	287
UKUPNO	1.402	1.433	1.428	1.638	1.790	1.756	1.755	1.638	1.677	1.726

XIX. Dobna struktura nastradalih vozača (1997.-2006.)

Poginule osobe u prometnim nesrećama

Dob	1997.	1998.	1999.	2000.	2001.	2002.	2003.	2004.	2005.	2006.
Nepoznato	-	-	-	1	-	1	1	-	-	-
manje od 6 godina	1	-	-	1	1	-	2	-	-	-
6 - 9 godina	2	1	-	2	2	1	1	1	-	1
10 - 14 godina	2	7	2	3	3	4	5	2	1	2
15 - 17 godina	11	11	5	9	7	8	11	9	9	5
18 - 20 godina	36	19	32	28	24	24	27	24	30	29
21 - 24 godina	43	33	41	49	37	49	46	36	40	51
25 - 64 godina	206	216	214	232	221	227	247	221	223	213
65 godina i više	43	26	45	38	40	25	51	35	31	44
UKUPNO	344	313	339	363	335	339	391	328	334	345

Teško ozlijeđene osobe u prometnim nesrećama

Dob	1997.	1998.	1999.	2000.	2001.	2002.	2003.	2004.	2005.	2006.
Nepoznato	-	-	-	1	-	1	1	-	-	-
manje od 6 godina	4	5	7	12	4	5	5	4	-	3
6 - 9 godina	23	26	33	24	16	23	23	19	18	20
10 - 14 godina	55	57	55	61	74	46	55	47	59	44
15 - 17 godina	147	152	134	146	128	117	124	107	96	112
18 - 20 godina	227	207	251	223	222	247	298	237	216	234
21 - 24 godina	328	305	296	305	326	338	387	338	328	327
25 - 64 godina	1.357	1.333	1.255	1.423	1.423	1.457	1.654	1.475	1.416	1.571
65 godina i više	116	124	122	146	137	127	154	156	144	150
UKUPNO	2.257	2.209	2.153	2.341	2.330	2.361	2.701	2.383	2.277	2.461

Lakše ozlijeđene osobe u prometnim nesrećama

Dob	1997.	1998.	1999.	2000.	2001.	2002.	2003.	2004.	2005.	2006.
Nepoznato	3	4	4	2	4	1	1	2	2	1
manje od 6 godina	9	8	14	23	10	15	10	11	11	11
6 - 9 godina	56	58	62	58	60	59	54	50	71	69
10 - 14 godina	125	140	149	154	132	134	149	129	123	127
15 - 17 godina	276	319	346	376	337	379	415	381	302	291
18 - 20 godina	714	819	899	985	1.103	1.295	1.418	1.276	1.027	1.085
21 - 24 godina	925	1.094	1.119	1.323	1.550	1.709	2.086	1.838	1.618	1.790
25 - 64 godina	3.625	4.406	4.480	5.132	5.882	6.869	7.626	7.318	6.554	7.135
65 godina i više	170	200	212	288	293	366	417	386	323	414
UKUPNO	5.903	7.048	7.285	8.341	9.371	10.827	12.176	11.391	10.031	10.923

XX. Dobna struktura nastradalih vozača bicikla

Poginule osobe u prometnim nesrećama

Dob	1997.	1998.	1999.	2000.	2001.	2002.	2003.	2004.	2005.	2006.
Nepoznato	-	-	-	-	-	-	-	-	-	-
manje od 6 godina	1	-	-	1	1	-	-	-	-	-
6 - 9 godina	2	1	-	2	1	1	1	1	-	1
10 - 14 godina	2	5	2	2	2	2	3	2	1	2
15 - 17 godina	3	2	-	2	2	-	-	1	1	1
18 - 20 godina	1	-	2	2	1	-	-	-	-	-
21 - 24 godina	34	-	1	3	2	-	-	1	-	-
25 - 64 godina	23	24	30	20	31	24	26	23	22	26
65 godina i više	-	15	20	19	16	13	18	8	10	20
UKUPNO	66	47	55	51	56	40	48	36	34	50

Teško ozlijeđene osobe u prometnim nesrećama

Dob	1997.	1998.	1999.	2000.	2001.	2002.	2003.	2004.	2005.	2006.
Nepoznato	-	-	-	-	-	-	-	-	-	-
manje od 6 godina	4	5	5	10	4	5	7	4	-	3
6 - 9 godina	21	25	32	24	14	23	22	18	17	19
10 - 14 godina	34	34	36	43	51	27	29	30	37	27
15 - 17 godina	30	21	20	23	17	18	14	9	11	14
18 - 20 godina	8	7	6	10	8	7	10	5	12	9
21 - 24 godina	7	14	15	7	9	8	4	7	14	11
25 - 64 godina	127	146	131	152	147	163	172	156	157	157
65 godina i više	68	59	61	65	65	66	61	72	55	60
UKUPNO	299	311	306	334	315	317	319	301	303	300

Lakše ozlijeđene osobe u prometnim nesrećama

Dob	1997.	1998.	1999.	2000.	2001.	2002.	2003.	2004.	2005.	2006.
Nepoznato	1	-	-	1	-	-	-	-	-	-
manje od 6 godina	7	6	13	21	10	13	9	7	10	11
6 - 9 godina	47	56	61	54	51	56	50	45	69	69
10 - 14 godina	74	95	90	104	88	97	104	80	85	96
15 - 17 godina	41	46	62	52	52	41	45	45	52	59
18 - 20 godina	25	21	25	41	35	43	40	36	30	29
21 - 24 godina	18	19	22	36	38	45	42	28	27	39
25 - 64 godina	242	239	248	287	300	355	361	341	333	353
65 godina i više	60	61	71	99	94	110	106	108	83	95
UKUPNO	515	543	592	695	668	760	757	690	689	751

XXI. Dobna struktura nastradalih vozača i putnika mopeda

Vozači

Poginule osobe u prometnim nesrećama

Dob	1997.	1998.	1999.	2000.	2001.	2002.	2003.	2004.	2005.	2006.
Nepoznato	-	-	-	-	-	-	-	-	-	-
manje od 6 godina	-	-	-	-	-	-	-	-	-	-
6 - 9 godina	-	-	-	-	-	-	-	-	-	-
10 - 14 godina	-	-	-	-	-	-	-	-	-	-
15 - 17 godina	1	1	1	4	-	4	5	1	3	-
18 - 20 godina	1	-	-	1	1	4	5	1	-	1
21 - 24 godina	2	-	1	2	1	2	1	1	-	1
25 - 64 godina	2	9	8	9	10	9	12	5	4	6
65 godina i više	2	4	3	2	4	1	5	4	3	5
UKUPNO	8	14	13	18	16	20	28	12	10	13

Teško ozlijeđene osobe u prometnim nesrećama

Dob	1997.	1998.	1999.	2000.	2001.	2002.	2003.	2004.	2005.	2006.
Nepoznato	-	-	-	1	-	-	-	-	-	-
manje od 6 godina	-	-	-	-	-	-	-	-	-	-
6 - 9 godina	1	1	-	-	1	-	1	1	-	-
10 - 14 godina	9	18	13	12	17	15	21	15	20	12
15 - 17 godina	35	50	51	68	55	51	48	48	35	49
18 - 20 godina	20	20	29	26	35	39	47	47	38	45
21 - 24 godina	11	13	17	32	25	41	38	39	41	31
25 - 64 godina	76	72	81	104	107	132	167	144	140	188
65 godina i više	10	10	16	11	18	9	12	22	15	16
UKUPNO	162	184	207	254	258	287	334	316	289	341

Lakše ozlijeđene osobe u prometnim nesrećama

Dob	1997.	1998.	1999.	2000.	2001.	2002.	2003.	2004.	2005.	2006.
Nepoznato	-	-	-	1	2	-	-	1	-	-
manje od 6 godina	-	-	-	-	-	-	-	-	-	-
6 - 9 godina	3	-	-	-	1	1	-	2	2	-
10 - 14 godina	21	35	44	31	34	28	38	38	28	29
15 - 17 godina	94	128	137	174	160	185	221	192	144	129
18 - 20 godina	47	47	69	91	104	147	166	144	138	113
21 - 24 godina	40	46	62	83	85	114	165	132	141	115
25 - 64 godina	135	193	160	258	249	314	401	357	361	411
65 godina i više	21	17	18	26	22	26	36	33	26	46
UKUPNO	361	466	490	664	657	815	1.027	899	840	843

Putnici

Poginule osobe u prometnim nesrećama

Dob	1997.	1998.	1999.	2000.	2001.	2002.	2003.	2004.	2005.	2006.
Nepoznato	-	-	-	-	-	-	-	-	-	-
manje od 6 godina	-	-	-	-	-	-	-	-	-	-
6 - 9 godina	-	-	-	-	-	-	-	-	-	-
10 - 14 godina	1	-	-	-	-	-	-	-	-	-
15 - 17 godina	-	-	-	1	1	-	-	1	2	-
18 - 20 godina	-	-	-	-	1	-	-	-	1	-
21 - 24 godina	1	1	-	-	-	-	-	1	-	-
25 - 64 godina	-	-	-	1	1	-	-	-	-	-
65 godina i više	-	-	-	-	-	-	-	-	-	-
UKUPNO	2	1	0	2	3	0	0	2	3	0

Teško ozlijeđene osobe u prometnim nesrećama

Dob	1997.	1998.	1999.	2000.	2001.	2002.	2003.	2004.	2005.	2006.
Nepoznato	-	-	-	-	-	-	-	-	-	-
manje od 6 godina	-	1	-	-	2	-	-	-	1	1
6 - 9 godina	1	1	-	-	2	-	1	1	1	-
10 - 14 godina	6	8	5	7	6	7	3	8	8	2
15 - 17 godina	8	12	7	12	15	19	11	18	9	9
18 - 20 godina	2	4	6	1	2	4	13	8	8	6
21 - 24 godina	1	1	5	-	5	10	4	5	6	7
25 - 64 godina	5	7	6	6	5	5	2	10	4	3
65 godina i više	-	-	-	-	1	1	-	-	-	-
UKUPNO	23	34	29	26	38	46	34	50	37	28

Lakše ozlijeđene osobe u prometnim nesrećama

Dob	1997.	1998.	1999.	2000.	2001.	2002.	2003.	2004.	2005.	2006.
Nepoznato	-	-	-	-	1	-	-	-	-	-
manje od 6 godina	1	1	2	5	2	3	2	3	2	4
6 - 9 godina	3	1	2	6	2	2	1	6	1	5
10 - 14 godina	11	12	13	19	13	16	15	15	14	10
15 - 17 godina	21	38	43	66	47	60	69	60	29	33
18 - 20 godina	12	19	14	23	26	48	49	33	24	27
21 - 24 godina	8	13	13	13	13	21	29	32	22	20
25 - 64 godina	9	17	12	23	13	27	38	26	36	22
65 godina i više	-	-	-	2	-	1	1	1	1	2
UKUPNO	65	101	99	157	117	178	204	176	129	123

XXII. Dobna struktura nastradalih vozača i putnika motocikla

Vozači

Poginule osobe u prometnim nesrećama

Dob	1997.	1998.	1999.	2000.	2001.	2002.	2003.	2004.	2005.	2006.
Nepoznato	-	-	-	-	-	-	-	-	-	-
manje od 6 godina	-	-	-	-	-	-	-	-	-	-
6 - 9 godina	-	-	-	-	-	-	-	-	-	-
10 - 14 godina	-	1	-	-	1	1	-	-	-	-
15 - 17 godina	5	5	4	2	3	3	2	6	4	2
18 - 20 godina	6	6	11	5	1	5	5	4	12	8
21 - 24 godina	10	6	10	7	9	14	10	10	13	19
25 - 64 godina	15	25	11	19	16	24	27	32	46	34
65 godina i više	2	-	-	-	1	-	-	-	-	-
UKUPNO	38	43	36	33	31	47	44	52	75	63

Teško ozlijeđene osobe u prometnim nesrećama

Dob	1997.	1998.	1999.	2000.	2001.	2002.	2003.	2004.	2005.	2006.
Nepoznato	-	-	-	1	-	-	-	-	-	-
manje od 6 godina	-	-	-	-	-	-	-	-	-	-
6 - 9 godina	-	-	-	-	-	-	-	-	-	-
10 - 14 godina	-	3	3	2	4	-	3	1	1	2
15 - 17 godina	68	63	48	34	41	35	41	38	43	40
18 - 20 godina	54	51	63	30	45	42	60	57	55	66
21 - 24 godina	78	54	57	47	64	71	82	103	90	80
25 - 64 godina	134	120	111	118	139	182	281	273	292	348
65 godina i više	2	5	3	2	3	2	5	3	2	2
UKUPNO	336	296	285	234	296	332	472	475	483	538

Lakše ozlijeđene osobe u prometnim nesrećama

Dob	1997.	1998.	1999.	2000.	2001.	2002.	2003.	2004.	2005.	2006.
Nepoznato	-	-	-	1	1	-	-	1	1	-
manje od 6 godina	-	-	-	-	-	-	-	-	-	-
6 - 9 godina	-	-	-	1	-	-	-	1	-	-
10 - 14 godina	-	5	7	7	3	3	3	4	5	1
15 - 17 godina	97	94	96	87	77	96	89	86	59	66
18 - 20 godina	93	96	84	64	80	103	124	125	100	119
21 - 24 godina	96	89	93	94	115	132	205	179	200	200
25 - 64 godina	197	196	189	247	247	339	508	482	476	565
65 godina i više	5	3	2	2	4	1	4	8	3	4
UKUPNO	488	483	471	503	527	674	933	886	844	955

Putnici

Poginule osobe u prometnim nesrećama

Dob	1997.	1998.	1999.	2000.	2001.	2002.	2003.	2004.	2005.	2006.
Nepoznato	-	-	-	-	-	-	-	-	-	-
manje od 6 godina	-	-	1	-	-	-	-	-	-	-
6 - 9 godina	-	-	-	-	-	-	-	-	-	-
10 - 14 godina	-	1	-	-	-	1	-	-	-	-
15 - 17 godina	1	2	1	2	2	1	1	3	2	2
18 - 20 godina	4	4	3	2	1	1	1		1	1
21 - 24 godina	1	2	4	4	2	2	2	4	4	-
25 - 64 godina	3	3	1	-	-	6	5	4	-	2
65 godina i više	-	-	-	1	-	-	-	-	-	-
UKUPNO	9	12	10	9	5	11	9	11	7	5

Teško ozlijeđene osobe u prometnim nesrećama

Dob	1997.	1998.	1999.	2000.	2001.	2002.	2003.	2004.	2005.	2006.
Nepoznato	-	-	-	-	-	-	-	-	-	-
manje od 6 godina	-	-	-	-	-	-	-	-	-	-
6 - 9 godina	-	-	-	1	-	-	-	2	-	-
10 - 14 godina	4	9	5	-	4	2	3	3	-	3
15 - 17 godina	24	19	20	15	23	19	17	14	15	15
18 - 20 godina	15	19	15	18	13	13	13	24	18	19
21 - 24 godina	12	15	12	10	19	16	12	25	21	21
25 - 64 godina	20	16	20	13	12	21	35	25	29	27
65 godina i više	-	-	-	-	-	-	-	1	-	1
UKUPNO	75	78	72	57	71	71	80	94	83	86

Lakše ozlijeđene osobe u prometnim nesrećama

Dob	1997.	1998.	1999.	2000.	2001.	2002.	2003.	2004.	2005.	2006.
Nepoznato	-	-	1	-	-	-	1	-	-	-
manje od 6 godina	2	1	-	-	-	1	-	-	-	-
6 - 9 godina	1	-	1	1	1	1	5	3	3	1
10 - 14 godina	6	7	11	3	4	4	9	8	8	4
15 - 17 godina	37	29	33	41	32	34	40	41	29	30
18 - 20 godina	30	39	38	30	29	40	51	42	27	44
21 - 24 godina	37	37	26	29	29	40	63	44	43	44
25 - 64 godina	31	36	25	30	46	55	76	81	67	66
65 godina i više	-	-	-	-	-	-	-	-	-	-
UKUPNO	144	149	135	134	141	175	245	219	177	189

XXIII. Dobna struktura nastradalih vozača i putnika osobnih vozila

Vozači

Poginule osobe u prometnim nesrećama

Dob	1997.	1998.	1999.	2000.	2001.	2002.	2003.	2004.	2005.	2006.
Nepoznato	-	-	-	1	-	-	1	-	-	-
manje od 6 godina	-	-	-	-	-	-	-	-	-	-
6 - 9 godina	-	-	-	-	-	-	-	-	-	-
10 - 14 godina	-	1	-	1	-	1	-	-	-	-
15 - 17 godina	2	3	-	1	2	1	4	1	1	1
18 - 20 godina	28	13	19	19	20	18	17	18	18	20
21 - 24 godina	28	24	25	33	22	28	31	23	25	30
25 - 64 godina	124	139	146	168	139	142	160	137	129	127
65 godina i više	13	6	15	7	11	6	22	17	13	13
UKUPNO	195	186	205	230	194	196	235	196	186	191

Teško ozlijeđene osobe u prometnim nesrećama

Dob	1997.	1998.	1999.	2000.	2001.	2002.	2003.	2004.	2005.	2006.
Nepoznato	-	-	-	1	-	-	-	-	-	-
manje od 6 godina	-	-	1	2	-	-	-	-	-	-
6 - 9 godina	2	-	-	-	1	-	-	-	1	-
10 - 14 godina	1	1	1	5	1	1	1	1	1	2
15 - 17 godina	13	17	14	19	15	11	20	12	6	8
18 - 20 godina	139	122	145	150	131	154	174	121	105	110
21 - 24 godina	217	196	195	208	216	206	247	180	170	196
25 - 64 godina	881	887	835	929	910	869	934	809	733	783
65 godina i više	39	39	36	45	34	39	62	39	58	58
UKUPNO	1.292	1.262	1.227	1.359	1.308	1.280	1.438	1.162	1.074	1.157

Lakše ozlijeđene osobe u prometnim nesrećama

Dob	1997.	1998.	1999.	2000.	2001.	2002.	2003.	2004.	2005.	2006.
Nepoznato	1	4	3	-	-	1	1	-	1	-
manje od 6 godina	2	2	1	2	-	2	1	4	1	-
6 - 9 godina	5	2	-	2	7	2	3	2	-	-
10 - 14 godina	9	2	6	11	5	6	3	5	5	1
15 - 17 godina	40	41	46	57	47	52	54	55	44	34
18 - 20 godina	524	633	693	763	856	959	1.041	931	721	789
21 - 24 godina	731	888	893	1.053	1.247	1.327	1.581	1.416	1.171	1.346
25 - 64 godina	2.744	3.460	3.531	3.995	4.699	5.384	5.820	5.621	4.920	5.324
65 godina i više	99	97	101	132	141	197	249	203	194	243
UKUPNO	4.155	5.129	5.274	6.015	7.002	7.930	8.753	8.237	7.057	7.737

Putnici

Poginule osobe u prometnim nesrećama

Dob	1997.	1998.	1999.	2000.	2001.	2002.	2003.	2004.	2005.	2006.
Nepoznato	-	-	-	-	-	-	2	-	-	-
manje od 6 godina	7	5	3	4	3	1	7	8	6	6
6 - 9 godina	2	3	-	2	3	1	2	3	3	1
10 - 14 godina	1	3	3	6	3	4	7	6	2	3
15 - 17 godina	10	10	11	8	10	8	15	12	10	8
18 - 20 godina	26	19	26	22	19	25	25	23	20	13
21 - 24 godina	19	21	14	24	24	19	22	22	10	18
25 - 64 godina	80	57	69	75	69	43	61	55	70	52
65 godina i više	13	13	17	17	17	10	12	10	15	14
UKUPNO	158	131	143	158	148	111	153	139	136	115

Teško ozlijeđene osobe u prometnim nesrećama

Dob	1997.	1998.	1999.	2000.	2001.	2002.	2003.	2004.	2005.	2006.
Nepoznato	3	-	-	-	1	-	-	-	1	-
manje od 6 godina	18	31	28	38	26	30	26	26	21	29
6 - 9 godina	30	28	21	23	36	39	30	14	25	23
10 - 14 godina	34	37	38	54	50	39	44	32	32	41
15 - 17 godina	123	102	96	102	95	89	109	81	80	68
18 - 20 godina	183	158	146	208	160	159	177	144	123	116
21 - 24 godina	155	142	139	143	168	161	172	145	119	123
25 - 64 godina	546	578	495	503	586	503	512	460	402	390
65 godina i više	63	57	47	60	65	63	71	59	70	79
UKUPNO	1155	1133	1010	1131	1187	1083	1141	961	873	869

Lakše ozlijeđene osobe u prometnim nesrećama

Dob	1997.	1998.	1999.	2000.	2001.	2002.	2003.	2004.	2005.	2006.
Nepoznato	5	29	17	8	4	5	1	3	-	1
manje od 6 godina	187	230	225	256	301	327	304	284	271	300
6 - 9 godina	128	134	190	208	200	254	240	260	242	251
10 - 14 godina	145	214	230	257	284	272	301	290	278	286
15 - 17 godina	304	354	382	477	448	448	485	419	399	412
18 - 20 godina	581	650	699	840	755	885	921	807	617	669
21 - 24 godina	545	660	687	840	858	900	971	842	711	813
25 - 64 godina	1.643	2.035	1.872	2.200	2.504	2.691	2.894	2.690	2.330	2397
65 godina i više	119	128	167	182	215	213	233	207	187	221
UKUPNO	3.657	4.434	4.469	5.268	5.569	5.995	6.350	5.802	5.035	5.350

XXIV. Dobna struktura nastradalih vozača i putnika autobusa

Vozači

Poginule osobe u prometnim nesrećama

Dob	1997.	1998.	1999.	2000.	2001.	2002.	2003.	2004.	2005.	2006.
Nepoznato	-	-	-	-	-	-	-	-	-	-
manje od 6 godina	-	-	-	-	-	-	-	-	-	-
6 - 9 godina	-	-	-	-	-	-	-	-	-	-
10 - 14 godina	-	-	-	-	-	-	-	-	-	-
15 - 17 godina	-	-	-	-	-	-	-	-	-	-
18 - 20 godina	-	-	-	-	-	-	-	-	-	-
21 - 24 godina	-	-	-	-	-	-	-	-	-	-
25 - 64 godina	1	1	1	-	-	-	-	-	-	-
65 godina i više	-	-	-	1	-	-	-	-	-	-
UKUPNO	1	1	1	1	0	0	0	0	0	0

Teško ozlijeđene osobe u prometnim nesrećama

Dob	1997.	1998.	1999.	2000.	2001.	2002.	2003.	2004.	2005.	2006.
Nepoznato	-	-	-	-	-	-	-	-	-	-
manje od 6 godina	-	-	-	-	-	-	-	-	-	-
6 - 9 godina	-	-	-	-	-	-	-	-	-	-
10 - 14 godina	-	-	-	-	-	-	-	-	-	-
15 - 17 godina	-	-	-	-	-	-	-	-	-	-
18 - 20 godina	-	-	-	-	-	1	1	-	-	1
21 - 24 godina	-	2	-	1	1	-	-	-	1	-
25 - 64 godina	3	3	3	1	2	3	1	4	2	3
65 godina i više	-	-	-	-	-	-	-	-	-	-
UKUPNO	3	5	3	2	3	4	2	4	3	4

Lakše ozlijeđene osobe u prometnim nesrećama

Dob	1997.	1998.	1999.	2000.	2001.	2002.	2003.	2004.	2005.	2006.
Nepoznato	1	-	-	-	-	-	-	-	-	-
manje od 6 godina	-	-	-	-	-	-	-	-	-	-
6 - 9 godina	-	-	-	-	-	-	-	-	-	-
10 - 14 godina	-	-	-	-	-	-	-	-	-	-
15 - 17 godina	-	1	-	-	-	-	1	-	-	-
18 - 20 godina	2	-	-	1	-	1	-	1	-	-
21 - 24 godina	2	5	1	1	-	2	-	1	-	-
25 - 64 godina	13	15	16	14	20	11	19	23	18	13
65 godina i više	2	1	-	1	2	1	-	-	1	-
UKUPNO	20	22	17	17	22	15	20	25	19	13

Putnici

Poginule osobe u prometnim nesrećama

Dob	1997.	1998.	1999.	2000.	2001.	2002.	2003.	2004.	2005.	2006.
Nepoznato	-	-	-	-	-	-	-	-	-	-
manje od 6 godina	-	-	-	-	-	-	-	-	-	-
6 - 9 godina	-	-	-	-	-	-	-	-	-	-
10 - 14 godina	1	-	-	-	-	-	-	-	-	-
15 - 17 godina	-	-	-	1	-	-	-	1	-	-
18 - 20 godina	1	-	-	-	-	-	1	-	-	1
21 - 24 godina	-	-	-	-	-	-	-	-	-	-
25 - 64 godina	4	3	-	-	1	1	-	-	1	1
65 godina i više	1	1	-	-	1	-	-	-	3	-
UKUPNO	7	4	0	1	2	1	1	1	4	2

Teško ozlijeđene osobe u prometnim nesrećama

Dob	1997.	1998.	1999.	2000.	2001.	2002.	2003.	2004.	2005.	2006.
Nepoznato	-	-	-	-	-	-	-	-	-	-
manje od 6 godina	-	-	2	-	-	-	1	-	-	-
6 - 9 godina	-	-	-	-	-	-	-	-	-	-
10 - 14 godina	-	5	1	-	2	-	3	2	-	-
15 - 17 godina	-	-	1	-	4	1	-	3	3	7
18 - 20 godina	-	2	1	-	1	4	-	-	2	-
21 - 24 godina	4	-	2	-	2	2	-	-	-	1
25 - 64 godina	16	22	23	9	9	12	18	14	23	18
65 godina i više	11	5	5	2	14	2	6	10	22	6
UKUPNO	31	34	35	11	32	21	28	29	50	32

Lakše ozlijeđene osobe u prometnim nesrećama

Dob	1997.	1998.	1999.	2000.	2001.	2002.	2003.	2004.	2005.	2006.
Nepoznato	1	2	-	-	-	-	-	-	-	-
manje od 6 godina	-	3	9	-	1	2	-	-	1	2
6 - 9 godina	3	-	15	-	2	1	4	1	3	1
10 - 14 godina	7	22	6	-	12	11	9	17	32	3
15 - 17 godina	2	10	9	8	23	4	11	19	20	9
18 - 20 godina	5	23	7	3	5	11	5	9	7	15
21 - 24 godina	13	15	11	9	9	8	9	12	4	5
25 - 64 godina	81	99	100	80	98	70	95	88	72	79
65 godina i više	11	23	33	23	37	20	21	28	39	39
UKUPNO	123	197	190	123	187	127	154	174	178	153

XXV. Dobna struktura nastradalih vozača i putnika tramvaja

Vozači

Poginule osobe u prometnim nesrećama

Dob	1997.	1998.	1999.	2000.	2001.	2002.	2003.	2004.	2005.	2006.
Nepoznato	-	-	-	-	-	-	-	-	-	-
manje od 6 godina	-	-	-	-	-	-	-	-	-	-
6 - 9 godina	-	-	-	-	-	-	-	-	-	-
10 - 14 godina	-	-	-	-	-	-	-	-	-	-
15 - 17 godina	-	-	-	-	-	-	-	-	-	-
18 - 20 godina	-	-	-	-	-	-	-	-	-	-
21 - 24 godina	-	-	-	-	-	-	-	-	-	-
25 - 64 godina	-	-	-	-	-	-	-	-	-	-
65 godina i više	-	-	-	-	-	-	-	-	-	-
UKUPNO	0	0	0	0	0	0	0	0	0	0

Teško ozlijeđene osobe u prometnim nesrećama

Dob	1997.	1998.	1999.	2000.	2001.	2002.	2003.	2004.	2005.	2006.
Nepoznato	-	1	-	-	-	-	-	-	-	-
manje od 6 godina	-	-	-	-	-	-	-	-	-	-
6 - 9 godina	-	-	-	-	-	-	-	-	-	-
10 - 14 godina	-	-	-	-	-	-	-	-	-	-
15 - 17 godina	-	-	-	-	-	-	-	-	-	-
18 - 20 godina	-	-	-	-	-	-	-	-	-	-
21 - 24 godina	-	-	-	-	-	-	2	-	-	-
25 - 64 godina	1	2	-	1	-	-	-	-	1	5
65 godina i više	-	-	-	-	-	-	-	-	-	1
UKUPNO	1	3	0	1	0	0	2	0	1	6

Lakše ozlijeđene osobe u prometnim nesrećama

Dob	1997.	1998.	1999.	2000.	2001.	2002.	2003.	2004.	2005.	2006.
Nepoznato	-	-	-	-	-	-	3	-	-	-
manje od 6 godina	-	-	-	-	-	-	-	-	-	-
6 - 9 godina	-	-	-	-	-	-	-	-	-	-
10 - 14 godina	-	-	-	-	-	-	-	-	-	-
15 - 17 godina	-	-	-	-	-	-	-	-	-	-
18 - 20 godina	-	-	-	-	-	-	-	-	-	-
21 - 24 godina	1	-	-	2	-	-	-	-	-	-
25 - 64 godina	7	1	1	2	9	9	12	6	2	1
65 godina i više	-	1	-	-	-	-	-	-	-	-
UKUPNO	8	2	1	4	9	9	15	6	2	1

Putnici

Poginule osobe u prometnim nesrećama

Dob	1997.	1998.	1999.	2000.	2001.	2002.	2003.	2004.	2005.	2006.
Nepoznato	-	-	-	-	-	-	-	-	-	-
manje od 6 godina	-	-	-	-	-	-	-	-	-	-
6 - 9 godina	-	-	-	-	-	-	-	-	-	-
10 - 14 godina	-	-	-	-	-	-	-	-	-	-
15 - 17 godina	-	-	-	-	-	-	-	-	-	-
18 - 20 godina	-	-	-	1	-	-	-	-	-	-
21 - 24 godina	-	-	-	-	-	-	-	-	-	-
25 - 64 godina	-	-	-	-	-	-	-	-	-	-
65 godina i više	-	-	-	-	-	-	-	-	-	-
UKUPNO	0	0	0	1	0	0	0	0	0	0

Teško ozlijeđene osobe u prometnim nesrećama

Dob	1997.	1998.	1999.	2000.	2001.	2002.	2003.	2004.	2005.	2006.
Nepoznato	-	-	-	-	-	-	-	-	-	-
manje od 6 godina	-	-	-	-	-	-	-	-	-	-
6 - 9 godina	-	-	-	-	-	-	-	-	-	-
10 - 14 godina	-	1	-	-	-	-	-	-	-	-
15 - 17 godina	-	1	-	-	-	-	-	1	-	-
18 - 20 godina	-	-	-	-	-	-	-	-	-	2
21 - 24 godina	-	-	-	-	1	-	-	-	-	-
25 - 64 godina	3	-	-	-	5	1	-	9	2	6
65 godina i više	4	-	1	4	3	1	3	7	4	4
UKUPNO	7	2	1	4	9	2	3	17	6	12

Lakše ozlijeđene osobe u prometnim nesrećama

Dob	1997.	1998.	1999.	2000.	2001.	2002.	2003.	2004.	2005.	2006.
Nepoznato	-	-	-	-	-	-	-	1	-	-
manje od 6 godina	1	-	-	-	1	-	-	1	-	-
6 - 9 godina	1	-	-	-	1	-	-	-	-	-
10 - 14 godina	2	-	-	1	-	1	1	1	-	-
15 - 17 godina	-	-	-	-	-	2	1	12	3	1
18 - 20 godina	2	-	-	-	1	4	-	5	-	-
21 - 24 godina	1	-	-	1	-	2	1	6	-	5
25 - 64 godina	37	4	14	14	15	26	14	62	15	24
65 godina i više	9	5	8	6	3	11	10	10	5	13
UKUPNO	53	9	22	22	21	46	27	98	23	43

XXVI. Dobna struktura nastradalih vozača i putnika teretnih vozila

Vozači

Poginule osobe u prometnim nesrećama

Dob	1997.	1998.	1999.	2000.	2001.	2002.	2003.	2004.	2005.	2006.
Nepoznato	-	-	-	-	-	1	-	-	-	-
manje od 6 godina	-	-	-	-	-	-	-	-	-	-
6 - 9 godina	-	-	-	-	-	-	-	-	-	-
10 - 14 godina	-	-	-	-	-	-	-	-	-	-
15 - 17 godina	-	-	-	-	-	-	-	-	-	1
18 - 20 godina	-	-	-	1	-	1	-	1	-	-
21 - 24 godina	2	3	1	1	1	2	3	1	1	-
25 - 64 godina	8	8	11	7	9	11	16	16	10	9
65 godina i više	-	-	-	-	1	-	-	-	-	-
UKUPNO	10	11	12	9	11	15	19	18	11	10

Teško ozlijeđene osobe u prometnim nesrećama

Dob	1997.	1998.	1999.	2000.	2001.	2002.	2003.	2004.	2005.	2006.
Nepoznato	-	-	-	-	1	-	-	-	-	1
manje od 6 godina	-	-	-	-	-	-	-	-	-	-
6 - 9 godina	-	-	-	-	-	-	-	-	-	-
10 - 14 godina	-	-	-	-	-	-	-	-	-	-
15 - 17 godina	-	-	-	-	-	-	1	-	1	1
18 - 20 godina	4	3	5	5	3	3	6	5	4	3
21 - 24 godina	10	20	9	9	8	12	14	7	8	8
25 - 64 godina	73	57	55	74	70	65	66	65	55	52
65 godina i više	-	-	-	1	2	-	1	1	2	1
UKUPNO	87	80	69	89	83	80	88	78	70	66

Lakše ozlijeđene osobe u prometnim nesrećama

Dob	1997.	1998.	1999.	2000.	2001.	2002.	2003.	2004.	2005.	2006.
Nepoznato	-	-	2	-	1	-	-	1	-	-
manje od 6 godina	-	-	-	-	-	-	-	-	-	-
6 - 9 godina	-	-	-	-	-	-	-	-	-	-
10 - 14 godina	-	-	-	-	-	-	-	-	-	-
15 - 17 godina	1	2	2	2	1	2	1	1	1	2
18 - 20 godina	14	19	22	20	21	30	43	33	34	29
21 - 24 godina	30	38	39	44	54	81	77	71	73	83
25 - 64 godina	165	205	234	224	245	347	403	369	363	373
65 godina i više	3	3	-	3	3	4	5	6	3	6
UKUPNO	213	267	299	293	325	464	529	481	474	493

Putnici

Poginule osobe u prometnim nesrećama

Dob	1997.	1998.	1999.	2000.	2001.	2002.	2003.	2004.	2005.	2006.
Nepoznato	-	-	-	-	-	-	-	-	-	-
manje od 6 godina	-	-	-	-	1	-	-	-	-	-
6 - 9 godina	-	-	-	-	-	-	-	-	-	1
10 - 14 godina	-	-	-	-	-	-	-	-	1	1
15 - 17 godina	-	2	1	-	1	-	-	1	1	1
18 - 20 godina	1	-	1	-	-	1	1	1	-	1
21 - 24 godina	1	3	-	-	-	1	-	-	-	-
25 - 64 godina	4	3	1	2	2	5	6	4	3	6
65 godina i više	1	-	-	2	-	-	-	1	-	-
UKUPNO	7	8	3	4	4	7	7	7	5	10

Teško ozlijeđene osobe u prometnim nesrećama

Dob	1997.	1998.	1999.	2000.	2001.	2002.	2003.	2004.	2005.	2006.
Nepoznato	-	-	-	-	-	-	-	-	-	-
manje od 6 godina	-	1	1	1	1	-	-	1	2	2
6 - 9 godina	2	1	-	1	1	1	1	-	-	-
10 - 14 godina	-	-	-	1	1	1	1	-	2	-
15 - 17 godina	2	1	1	3	2	1	1	1	1	1
18 - 20 godina	3	3	1	1	4	4	5	2	1	2
21 - 24 godina	7	7	6	8	4	4	3	2	8	2
25 - 64 godina	29	29	15	12	34	25	39	10	30	28
65 godina i više	1	1	1	2	1	5	1	-	3	-
UKUPNO	44	43	25	29	48	41	51	16	47	35

Lakše ozlijeđene osobe u prometnim nesrećama

Dob	1997.	1998.	1999.	2000.	2001.	2002.	2003.	2004.	2005.	2006.
Nepoznato	1	-	-	-	-	-	-	-	-	-
manje od 6 godina	10	3	6	1	2	4	7	5	12	8
6 - 9 godina	2	2	4	3	6	7	5	7	12	3
10 - 14 godina	5	6	9	6	5	9	4	1	4	3
15 - 17 godina	10	11	9	16	10	8	11	16	15	17
18 - 20 godina	21	15	25	18	11	29	37	20	23	26
21 - 24 godina	15	23	20	26	19	35	37	35	28	25
25 - 64 godina	101	92	98	119	119	135	146	160	139	136
65 godina i više	3	2	6	5	2	8	5	4	-	5
UKUPNO	168	154	177	194	174	235	252	248	233	223

XXVII. Dobna struktura nastradalih vozača i putnika traktora

Vozači

Poginule osobe u prometnim nesrećama

Dob	1997.	1998.	1999.	2000.	2001.	2002.	2003.	2004.	2005.	2006.
Nepoznato	-	-	-	-	-	-	-	-	-	-
manje od 6 godina	-	-	-	-	-	-	1	-	-	-
6 - 9 godina	-	-	-	-	-	-	-	-	-	-
10 - 14 godina	-	-	-	-	-	-	-	-	-	-
15 - 17 godina	-	-	-	-	-	-	-	-	-	-
18 - 20 godina	-	-	-	-	1	-	-	-	-	-
21 - 24 godina	1	-	1	1	1	1	1	-	1	1
25 - 64 godina	17	9	8	6	13	12	7	7	12	5
65 godina i više	2	1	1	9	6	4	6	5	5	5
UKUPNO	20	10	10	16	21	17	15	12	18	11

Teško ozlijeđene osobe u prometnim nesrećama

Dob	1997.	1998.	1999.	2000.	2001.	2002.	2003.	2004.	2005.	2006.
Nepoznato	-	-	1	-	-	-	-	-	-	-
manje od 6 godina	-	-	-	-	-	-	-	-	-	-
6 - 9 godina	1	-	1	-	-	-	-	-	-	-
10 - 14 godina	-	1	1	-	-	2	1	-	-	-
15 - 17 godina	-	-	1	1	-	1	-	-	-	-
18 - 20 godina	-	-	2	2	-	1	-	1	1	-
21 - 24 godina	1	2	26	-	1	-	-	1	2	-
25 - 64 godina	39	30	7	32	30	34	19	16	21	27
65 godina i više	8	7	-	15	9	11	12	11	6	11
UKUPNO	49	40	39	50	40	49	32	29	30	38

Lakše ozlijeđene osobe u prometnim nesrećama

Dob	1997.	1998.	1999.	2000.	2001.	2002.	2003.	2004.	2005.	2006.
Nepoznato	-	-	-	-	-	-	-	-	-	-
manje od 6 godina	-	-	-	-	-	-	-	-	-	-
6 - 9 godina	-	-	-	-	-	-	-	-	-	-
10 - 14 godina	1	1	-	1	1	-	1	2	-	-
15 - 17 godina	2	1	2	3	-	2	1	2	1	-
18 - 20 godina	3	0	2	2	4	5	2	1	2	3
21 - 24 godina	4	4	3	4	3	2	9	3	0	3
25 - 64 godina	56	47	59	54	68	55	57	67	37	56
65 godina i više	11	14	14	18	23	18	16	25	12	19
UKUPNO	77	67	80	82	99	82	86	100	52	81

Putnici

Poginule osobe u prometnim nesrećama

Dob	1997.	1998.	1999.	2000.	2001.	2002.	2003.	2004.	2005.	2006.
Nepoznato	-	-	-	-	-	-	-	-	-	-
manje od 6 godina	1	-	-	1	-	-	-	-	-	-
6 - 9 godina	-	-	-	-	-	-	1	-	-	-
10 - 14 godina	-	-	-	-	-	-	-	-	-	-
15 - 17 godina	-	-	-	1	-	-	-	-	-	-
18 - 20 godina	-	-	-	-	-	-	-	-	-	-
21 - 24 godina	-	-	-	1	-	-	-	-	-	1
25 - 64 godina	5	3	1	4	2	5	5	3	6	2
65 godina i više	1	-	1	2	-	-	-	-	-	-
UKUPNO	7	3	2	9	2	5	6	3	6	3

Teško ozlijeđene osobe u prometnim nesrećama

Dob	1997.	1998.	1999.	2000.	2001.	2002.	2003.	2004.	2005.	2006.
Nepoznato	-	-	-	-	-	-	-	-	-	-
manje od 6 godina	-	2	-	-	2	2	1	-	-	-
6 - 9 godina	1	1	-	-	-	1	-	-	1	-
10 - 14 godina	2	2	1	-	-	1	1	-	-	2
15 - 17 godina	1	-	1	-	1	4	1	-	1	2
18 - 20 godina	1	1	-	-	1	1	2	1	1	-
21 - 24 godina	1	-	-	-	1	-	-	0	-	-
25 - 64 godina	24	19	13	12	15	17	7	11	8	13
65 godina i više	3	5	3	4	3	1	5	2	2	2
UKUPNO	33	30	18	16	23	27	17	14	13	19

Lakše ozlijeđene osobe u prometnim nesrećama

Dob	1997.	1998.	1999.	2000.	2001.	2002.	2003.	2004.	2005.	2006.
Nepoznato	-	-	-	-	-	-	-	-	-	-
manje od 6 godina	1	2	-	2	3	1	1	2	4	2
6 - 9 godina	-	-	1	-	-	1	2	2	3	3
10 - 14 godina	4	2	6	2	2	3	8	1	2	2
15 - 17 godina	12	-	5	6	1	1	9	1	1	1
18 - 20 godina	1	1	1	-	4	3	1	-	4	1
21 - 24 godina	1	1	4	1	2	-	4	2	4	2
25 - 64 godina	24	19	16	12	17	15	24	22	19	13
65 godina i više	5	3	5	7	8	8	6	4	3	3
UKUPNO	48	28	38	30	37	32	55	34	40	27

XXVIII. Dobna struktura vozača koji su skrivili prometnu nesreću (1997.-2006.)

Prometne nesreće										
Dob	1997.	1998.	1999.	2000.	2001.	2002.	2003.	2004.	2005.	2006.
nepoznato	3.289	3.698	4.029	4.490	4.813	5.483	6.344	5.440	4.715	4.545
0 - 5 godina	30	27	27	24	9	26	24	17	15	15
6 - 8 godina	20	40	35	31	42	39	43	37	40	40
9 - 13 godina	113	124	102	128	133	114	131	119	124	110
14 - 17 godina	712	730	736	827	799	889	950	815	630	668
18 - 20 godina	4.710	5.420	5.564	5.760	6.630	7.528	7.916	6.282	4.433	4.355
21 - 24 godine	6.611	7.562	7.493	8.124	9.888	10.993	12.180	9.959	7.234	7.112
25 -29 godina	7.075	7.851	8.024	8.233	10.214	11.112	11.926	10.061	7.652	7.722
30 - 34 godine	6.322	6.744	6.832	7.124	8.520	9.029	9.598	7.883	6.029	5.959
35 - 39 godina	5.911	6.371	6.400	6.513	8.088	8.536	8.802	7.221	5.304	5.139
40 - 44 godine	5.684	5.926	5.937	6.262	7.419	8.039	8.281	6.766	5.007	4.826
45 - 49 godina	4.291	4.653	4.885	5.385	6.750	7.299	7.658	6.221	4.596	4.647
50 - 54 godine	2.727	2.895	3.159	3.692	4.808	5.576	5.913	5.155	3.789	4.064
55 - 59 godina	2.124	2.289	2.269	2.324	2.791	3.173	3.528	3.106	2.595	2.848
60 - 64 godine	1.370	1.490	1.608	1.843	2.191	2.400	2.539	2.210	1.574	1.658
65 i više godina	1.351	1.602	1.738	2.184	2.824	3.195	3.504	3.034	2.358	2.701
UKUPNO	52.340	57.422	58.838	62.944	75.919	83.431	89.337	74.326	56.095	56.409

Prometne nesreće s nastradalim osobama										
Dob	1997.	1998.	1999.	2000.	2001.	2002.	2003.	2004.	2005.	2006.
nepoznato	144	182	189	245	241	277	304	268	308	345
0 - 5 godina	5	7	10	12	6	6	9	7	6	7
6 - 8 godina	18	31	32	23	28	35	36	27	35	30
9 - 13 godina	80	95	78	92	92	77	96	92	103	90
14 - 17 godina	344	363	359	434	401	465	494	442	372	398
18 - 20 godina	1.082	1.183	1.311	1.340	1.576	1.937	2.071	1.819	1.508	1.608
21 - 24 godine	1.349	1.604	1.533	1.829	2.140	2.492	2.851	2.558	2.259	2.430
25 -29 godina	1.300	1.512	1.565	1.695	1.991	2.275	2.524	2.443	2.180	2.381
30 - 34 godine	1.121	1.200	1.169	1.293	1.581	1.786	1.934	1.781	1.691	1.735
35 - 39 godina	947	1.103	1.089	1.149	1.425	1.554	1.749	1.613	1.417	1.463
40 - 44 godine	841	927	979	1.110	1.337	1.443	1.528	1.441	1.363	1.366
45 - 49 godina	654	722	786	822	1.092	1.234	1.403	1.251	1.156	1.256
50 - 54 godine	466	458	485	595	818	950	958	1.002	913	1.075
55 - 59 godina	334	356	342	405	489	562	622	604	669	766
60 - 64 godine	240	268	271	317	390	431	488	437	423	459
65 i više godina	274	314	355	425	528	609	719	58	646	807
UKUPNO	9.199	10.325	10.553	11.786	14.135	16.133	17.786	15.843	15.049	16.216

Prometne nesreće s poginulim osobama

Dob	1997.	1998.	1999.	2000.	2001.	2002.	2003.	2004.	2005.	2006.
nepoznato	-	6	4	5	2	6	1	3	1	1
0 - 5 godina	-	-	-	-	-	-	1	-	-	-
6 - 8 godina	-	-	-	-	-	1	-	-	-	-
9 - 13 godina	2	-	-	-	1	1	-	-	-	-
14 - 17 godina	4	9	4	10	8	6	14	10	8	5
18 - 20 godina	53	39	48	39	48	63	58	56	39	49
21 - 24 godine	72	67	75	71	60	81	89	71	74	78
25 -29 godina	79	60	64	70	83	70	88	75	63	70
30 - 34 godine	72	54	50	49	57	61	56	52	58	52
35 - 39 godina	46	51	40	47	53	38	61	47	37	36
40 - 44 godine	33	47	53	36	39	42	51	48	48	46
45 - 49 godina	36	33	39	29	43	47	50	32	45	47
50 - 54 godine	26	22	27	26	30	33	32	37	31	33
55 - 59 godina	15	14	11	12	18	8	19	17	24	24
60 - 64 godine	20	9	18	2	15	11	19	10	17	18
65 i više godina	22	14	22	23	20	20	35	35	35	39
UKUPNO	480	425	455	419	477	488	574	493	480	498

Prometne nesreće s ozlijeđenim osobama

Dob	1997.	1998.	1999.	2000.	2001.	2002.	2003.	2004.	2005.	2006.
nepoznato	144	176	185	240	239	271	303	265	307	344
0 - 5 godina	5	7	10	12	6	6	8	7	6	7
6 - 8 godina	18	31	32	23	28	34	36	27	35	30
9 - 13 godina	78	95	78	92	91	76	96	92	103	90
14 - 17 godina	340	354	355	424	393	459	480	432	364	393
18 - 20 godina	1.029	1.144	1.263	1.301	1.528	1.874	2.013	1.763	1.469	1.559
21 - 24 godine	1.277	1.537	1.458	1.758	2.080	2.411	2.762	2.487	2.185	2.352
25 -29 godina	1.221	1.452	1.501	1.625	1.908	2.205	2.436	2.368	2.117	2.311
30 - 34 godine	1.049	1.146	1.119	1.244	1.524	1.725	1.878	1.729	1.633	1.683
35 - 39 godina	901	1.052	1.049	1.102	1.372	1.516	1.688	1.566	1.380	1.427
40 - 44 godine	808	880	926	1.074	1.298	1.401	1.477	1.393	1.315	1.320
45 - 49 godina	618	689	747	793	1.049	1.187	1.353	1.219	1.111	1.209
50 - 54 godine	440	436	458	569	788	917	926	965	882	1.042
55 - 59 godina	319	342	331	393	471	554	603	587	645	742
60 - 64 godine	220	259	253	315	375	420	469	427	406	441
65 i više godina	252	300	333	402	508	589	684	23	611	768
UKUPNO	8.719	9.900	10.098	11.367	13.658	15.645	17.212	15.350	14.569	15.718

XXIX. Vozački staž vozača koji su skrivili prometnu nesreću (1997.–2006.)

Prometne nesreće

Godine vozačkog staža	1997.	1998.	1999.	2000.	2001.	2002.	2003.	2004.	2005.	2006.
više od 50	9	12	8	18	24	80	42	9	30	37
45 - 50	22	35	29	40	50	85	84	73	68	185
40 - 45	54	84	75	120	418	578	687	612	519	608
35 - 40	313	608	651	855	1.080	1.333	1.827	1.695	1.421	1.765
30 - 35	833	1.621	1.914	2.373	3.147	3.601	3.512	2.906	2.126	2.449
25 - 30	1.944	2.877	2.970	3.277	4.085	4.798	5.437	4.703	3.641	4.148
20 - 25	2.517	4.168	4.595	5.324	6.639	7.081	7.009	5.378	3.662	3.615
15 - 20	3.530	5.737	5.259	5.188	5.787	6.238	6.245	4.946	3.800	4.051
10 - 15	3.320	5.149	5.046	5.571	6.944	8.269	8.898	8.616	6.979	7.482
10 godina	723	1.172	1.300	1.506	2.063	2.100	3.465	2.700	2.227	1.810
9 godina	772	1.316	1.451	1.868	2.146	3.505	3.357	3.413	2.001	1.827
8 godina	847	1.553	1.907	1.763	3.683	3.478	4.301	3.000	1.974	2.042
7 godina	1.167	1.922	1.835	3.141	3.414	4.235	3.768	2.827	2.206	1.801
6 godina	1.369	1.908	3.322	2.952	4.328	3.826	3.797	3.138	2.000	1.838
5 - 10	4.878	7.871	9.815	11.230	15.634	17.144	18.688	15.078	10.408	9.318
5 godina	1.435	3.557	3.160	3.848	3.942	3.679	4.130	3.017	2.113	2.118
4 godine	5.763	3.428	3.921	3.521	3.827	3.976	3.935	3.182	2.493	2.506
3 godine	5.361	4.210	3.820	3.431	4.243	4.079	4.086	3.618	2.877	2.381
2 godine	6.927	3.940	3.559	3.929	4.151	3.903	4.954	4.414	2.607	2.682
1 godina	5.651	4.084	4.089	3.841	4.283	4.965	5.784	4.068	3.005	2.699
1 - 5	25.137	19.219	18.549	18.570	20.446	20.602	22.889	18.299	13.095	12.386
manje od 1 godine	2.605	2.458	2.222	2.044	2.607	3.273	2.734	2.047	1.672	1.601
UKUPNO	45.162	49.839	51.133	54.610	66.861	73.082	78.052	64.362	47.421	47.645

Prometne nesreće s nastradalim osobama

Godine vozačkog staža	1997.	1998.	1999.	2000.	2001.	2002.	2003.	2004.	2005.	2006.
više od 50	2	3	1	2	2	10	6	2	8	10
45 - 50	7	5	4	4	8	12	17	20	22	47
40 - 45	12	17	11	13	55	97	130	103	122	139
35 - 40	46	102	111	135	159	222	331	323	367	447
30 - 35	121	246	277	378	505	588	583	555	521	630
25 - 30	276	451	489	494	684	756	980	924	837	1.120
20 - 25	377	635	711	902	1.134	1.247	1.228	1.071	926	993
15 - 20	574	959	845	913	1.014	1.104	1.197	1.052	982	1.121
10 - 15	522	892	830	1.007	1.253	1.510	1.698	1.887	1.833	2.029
10 godina	127	205	233	275	422	401	634	581	603	490
9 godina	117	236	255	311	397	633	614	728	556	531
8 godina	152	295	327	317	652	641	810	683	549	613
7 godina	216	328	354	529	601	773	697	640	582	556
6 godina	215	359	537	553	741	718	804	747	585	524
5 - 10	827	1.423	1.706	1.985	2.813	3.166	3.559	3.379	2.875	2.714
5 godina	247	632	549	744	763	733	875	689	621	700
4 godine	970	605	719	670	717	850	821	749	712	816
3 godine	923	731	769	738	880	944	896	918	906	805
2 godine	1.179	713	669	803	876	864	1.163	1.127	823	848
1 godina	1.066	831	844	833	887	1.115	1.345	1.055	930	944
1 - 5	4.385	3.512	3.550	3.788	4.123	4.506	5.100	4.538	3.992	4.113
manje od 1 godine	519	512	446	440	562	766	653	573	810	534
UKUPNO	7.668	8.757	8.981	10.061	12.312	13.984	15.482	14.427	13.295	13.897

Prometne nesreće s poginulim osobama

Godine vozačkog staža	1997.	1998.	1999.	2000.	2001.	2002.	2003.	2004.	2005.	2006.
više od 50	1	-	-	-	-	-	-	-	-	-
45 - 50	2	1	-	-	-	1	-	-	3	1
40 - 45	1	1	1	1	5	1	3	3	6	4
35 - 40	2	4	6	5	6	8	5	12	16	22
30 - 35	8	7	9	9	21	16	30	20	20	20
25 - 30	15	21	22	15	20	18	43	21	34	37
20 - 25	14	20	38	31	32	48	45	35	25	33
15 - 20	27	56	35	30	35	17	41	27	32	32
10 - 15	31	37	37	38	44	58	57	60	60	69
10 godina	5	6	10	12	11	9	21	25	23	21
9 godina	5	9	8	12	10	18	20	15	17	10
8 godina	6	12	13	13	20	24	26	18	16	16
7 godina	10	7	24	11	22	24	19	20	18	23
6 godina	10	16	25	31	21	19	22	26	20	16
5 - 10	36	50	80	79	84	94	108	104	94	86
5 godina	7	24	25	22	29	22	29	18	13	19
4 godine	56	26	41	23	25	29	22	18	20	19
3 godine	47	34	35	24	37	31	30	22	33	25
2 godine	66	30	25	23	37	32	35	36	17	33
1 godina	49	27	30	33	21	30	34	37	23	20
1 - 5	225	141	156	125	149	144	150	131	106	116
manje od 1 godine	27	18	15	15	15	22	19	11	19	13
UKUPNO	389	356	399	348	411	427	501	424	415	433

Prometne nesreće s ozlijeđenim osobama

Godine vozačkog staža	1997.	1998.	1999.	2000.	2001.	2002.	2003.	2004.	2005.	2006.
više od 50	1	3	1	2	2	10	6	2	8	10
45 - 50	5	4	4	4	8	11	17	20	19	46
40 - 45	11	16	10	12	50	96	127	100	116	135
35 - 40	44	98	105	130	153	214	326	311	351	425
30 - 35	113	239	268	369	484	572	553	535	501	610
25 - 30	261	430	467	479	664	738	937	903	803	1.083
20 - 25	363	615	673	871	1.102	1.199	1.183	1.036	901	960
15 - 20	547	903	810	883	979	1.087	1.156	1.025	950	1.089
10 - 15	491	855	793	969	1.209	1.452	1.641	1.827	1.773	1.960
10 godina	122	199	223	263	411	392	613	556	580	469
9 godina	112	227	247	299	387	615	594	713	539	521
8 godina	146	283	314	304	632	617	784	665	533	597
7 godina	206	321	330	518	579	749	678	620	564	533
6 godina	205	343	512	522	720	699	782	721	565	508
5 - 10	791	1.373	1.626	1.906	2.729	3.072	3.451	3.275	2.781	2.628
5 godina	240	608	524	722	734	711	846	671	608	681
4 godine	914	579	678	647	692	821	799	731	692	797
3 godine	876	697	734	714	843	913	866	896	873	780
2 godine	1.113	683	644	780	839	832	1.128	1.091	806	815
1 godina	1.017	804	814	800	866	1.085	1.311	1.018	907	924
1 - 5	4.160	3.371	3.394	3.663	3.974	4.362	4.950	4.407	3.886	3.997
manje od 1 godine	492	494	431	425	547	744	634	562	791	521
UKUPNO	7.279	8.401	8.582	9.713	11.901	13.557	14.981	14.003	12.880	13.464

XXX. Vozači koji su skrivili prometnu nesreću prema vrsti vozila (1997.-2006.)

Prometne nesreće

Vozači	1997.	1998.	1999.	2000.	2001.	2002.	2003.	2004.	2005.	2006.
Bicikla	437	528	477	629	662	813	834	757	757	788
Mopeda	554	686	727	957	1.035	1.276	1.536	1.335	1.072	1.172
Motocikla	795	712	719	775	842	1.085	1.382	1.350	1.314	1.412
Osobnih vozila	39.489	43.892	45.191	48.613	58.781	63.670	67.155	54.992	40.748	41.259
Autobusa i tramvaja	1.042	1.001	1.007	864	1.110	1.215	1.166	1.009	831	758
Teretnih vozila	6.491	6.653	6.690	6.680	8.016	9.600	10.854	9.262	6.667	6.558
Traktora	515	524	516	544	719	721	748	644	534	576
Ostalih vozila	2.049	2.320	2.285	2.363	2.640	2.621	3.125	2.774	2.357	2.091
UKUPNO	51.372	56.316	57.612	61.425	73.805	81.001	86.800	72.123	54.280	54.614

Prometne nesreće s nastradalim osobama

Vozači	1997.	1998.	1999.	2000.	2001.	2002.	2003.	2004.	2005.	2006.
Bicikla	339	417	373	474	490	607	623	601	612	651
Mopeda	318	402	425	595	631	825	971	864	764	842
Motocikla	508	456	463	459	523	648	892	889	890	976
Osobnih vozila	6.846	7.666	7.934	8.784	10.654	11.849	12.963	11.822	10.571	11.518
Autobusa i tramvaja	165	154	165	138	193	195	182	184	194	186
Teretnih vozila	618	767	730	796	946	1.226	1.353	1.355	1.289	1.241
Traktora	134	132	138	163	199	203	193	193	173	211
Ostalih vozila	159	163	173	153	198	218	215	217	191	158
UKUPNO	9.087	10.157	10.401	11.562	13.834	15.771	17.392	16.125	14.684	15.783

Prometne nesreće s poginulim osobama

Vozači	1997.	1998.	1999.	2000.	2001.	2002.	2003.	2004.	2005.	2006.
Bicikla	13	7	10	14	14	10	12	15	13	14
Mopeda	3	10	9	9	15	12	22	8	6	11
Motocikla	27	24	21	25	25	33	34	37	38	45
Osobnih vozila	340	303	338	303	342	352	416	354	343	345
Autobusa i tramvaja	14	11	9	6	11	5	3	4	5	3
Teretnih vozila	38	44	44	32	39	43	63	47	42	53
Traktora	25	12	8	18	20	21	16	16	25	13
Ostalih vozila	15	8	9	8	10	7	4	7	6	6
UKUPNO	475	419	448	415	476	483	570	488	478	490

Prometne nesreće s ozlijeđenim osobama

Vozači	1997.	1998.	1999.	2000.	2001.	2002.	2003.	2004.	2005.	2006.
Bicikla	326	410	363	460	476	597	611	586	599	637
Mopeda	315	392	416	586	616	813	949	856	758	831
Motocikla	481	432	442	434	498	615	858	852	852	931
Osobnih vozila	6.506	7.363	7.596	8.481	10.312	11.497	12.547	11.468	10.228	11.173
Autobusa i tramvaja	151	143	156	132	182	190	179	180	189	183
Teretnih vozila	580	723	686	764	907	1.183	1.290	1.308	1.247	1.188
Traktora	109	120	130	145	179	182	177	177	148	198
Ostalih vozila	144	155	164	145	188	211	211	210	185	152
UKUPNO	8.612	9.738	9.953	11.147	13.358	15.288	16.822	15.637	14.206	15.293

**PROMETNE NESREĆE KOJE SU SKRIVILI MLADI VOZAČI (18 DO 24 GODINE)
I POSLJEDICE TIH NESREĆA (1997.-2006.)**

- po danima u tjednu
- po satima tijekom dana
- prema obilježjima nesreća
- uzroci i posljedice tih nesreća

I. Prometne nesreće mladih vozača i posljedice tih nesreća po danima

Prometne nesreće

Dan u tjednu	1997.	1998.	1999.	2000.	2001.	2002.	2003.	2004.	2005.	2006.
Ponedjeljak	1.442	1.742	1.768	1.793	2.350	2.408	2.580	2.035	1.508	1.453
Utorak	1.354	1.646	1.613	1.636	2.180	2.407	2.501	2.067	1.388	1.334
Srijeda	1.452	1.592	1.582	1.740	1.979	2.282	2.591	2.088	1.475	1.366
Četvrtak	1.444	1.785	1.702	1.755	2.007	2.485	2.678	2.137	1.499	1.507
Petak	1.825	1.968	2.147	2.080	2.616	2.852	3.095	2.466	1.687	1.695
Subota	1.961	2.187	2.160	2.486	2.665	3.075	3.233	2.743	2.044	2.050
Nedjelja	1.758	1.962	1.969	2.261	2.542	2.791	3.166	2.480	1.917	1.934
UKUPNO	11.236	12.882	12.941	13.751	16.339	18.300	19.844	16.016	11.518	11.339

Prometne nesreće s nastradalim osobama

Dan u tjednu	1997.	1998.	1999.	2000.	2001.	2002.	2003.	2004.	2005.	2006.
Ponedjeljak	284	317	358	379	508	559	593	531	453	502
Utorak	263	323	295	343	427	546	565	496	416	437
Srijeda	275	322	300	354	422	517	560	513	456	453
Četvrtak	282	330	341	383	425	527	626	549	427	519
Petak	355	407	452	448	565	643	730	650	557	573
Subota	496	539	520	607	633	804	856	814	721	745
Nedjelja	461	527	554	627	699	783	941	772	694	761
UKUPNO	2.416	2.765	2.820	3.141	3.679	4.379	4.871	4.325	3.724	3.990

Prometne nesreće s poginulim osobama

Dan u tjednu	1997.	1998.	1999.	2000.	2001.	2002.	2003.	2004.	2005.	2006.
Ponedjeljak	17	11	18	11	15	17	15	12	11	15
Utorak	11	11	9	13	9	22	10	12	8	9
Srijeda	19	10	11	9	14	8	14	10	17	6
Četvrtak	11	17	18	12	10	17	16	11	7	14
Petak	14	21	16	14	19	22	18	26	17	15
Subota	20	21	22	29	20	33	37	34	27	34
Nedjelja	33	14	29	22	20	24	36	21	24	33
UKUPNO	125	105	123	110	107	143	146	126	111	126

Poginule osobe u prometnim nesrećama

Dan u tjednu	1997.	1998.	1999.	2000.	2001.	2002.	2003.	2004.	2005.	2006.
Ponedjeljak	18	12	24	12	18	19	16	13	15	17
Utorak	11	12	10	14	9	23	11	12	8	10
Srijeda	20	10	11	12	15	8	16	12	18	6
Četvrtak	12	21	22	14	13	17	18	12	9	16
Petak	18	26	16	16	22	22	21	27	17	19
Subota	22	24	24	33	21	36	46	41	34	35
Nedjelja	40	16	33	25	23	35	40	28	32	35
UKUPNO	141	121	140	126	121	160	168	145	133	138

Ozlijeđene osobe u prometnim nesrećama

Dan u tjednu	1997.	1998.	1999.	2000.	2001.	2002.	2003.	2004.	2005.	2006.
Ponedjeljak	397	495	500	560	737	824	869	754	633	720
Utorak	366	447	438	488	616	831	776	721	596	616
Srijeda	389	502	415	526	590	733	763	704	645	670
Četvrtak	409	486	501	552	628	762	920	774	602	737
Petak	536	586	680	644	827	916	1.074	965	779	848
Subota	824	899	804	1.021	973	1.240	1.333	1.323	1.169	1.142
Nedjelja	783	876	932	1.111	1.214	1.282	1.566	1.345	1.099	1.256
UKUPNO	3.704	4.291	4.270	4.902	5.585	6.588	7.301	6.586	5.523	5.989

II. Prometne nesreće mladih vozača i posljedice tih nesreća po satima

Prometne nesreće

Vrijeme/sat	1997.	1998.	1999.	2000.	2001.	2002.	2003.	2004.	2005.	2006.
0 - 2	660	754	850	909	1.002	1.077	1.215	1.000	773	768
2 - 4	634	601	663	771	800	912	1.056	862	716	745
4 - 6	505	510	545	616	663	794	890	690	636	576
6 - 8	663	799	787	757	940	1.092	1.140	1.042	693	721
8 - 10	861	921	901	959	1.092	1.232	1.352	1.068	736	656
10 - 12	1.175	1.309	1.303	1.322	1.656	1.831	1.853	1.465	946	919
12 - 14	1.236	1.389	1.480	1.607	1.897	2.038	2.232	1.739	1.173	1.129
14 - 16	1.324	1.641	1.511	1.549	2.020	2.316	2.413	1.915	1.319	1.240
16 - 18	1.200	1.419	1.391	1.490	1.787	2.099	2.222	1.799	1.231	1.194
18 - 20	1.166	1.362	1.292	1.424	1.779	1.911	2.066	1.725	1.219	1.245
20 - 22	925	1.096	1.166	1.197	1.438	1.575	1.766	1.474	1.065	1.101
22 - 24	887	1.081	1.052	1.150	1.265	1.423	1.639	1.237	1.011	1.045
UKUPNO	11.236	12.882	12.941	13.751	16.339	18.300	19.844	16.016	11.518	11.339

Prometne nesreće s nastradalim osobama

Vrijeme/sat	1997.	1998.	1999.	2000.	2001.	2002.	2003.	2004.	2005.	2006.
0 - 2	203	218	229	260	300	315	384	315	258	272
2 - 4	198	176	223	248	243	293	337	278	257	273
4 - 6	163	174	194	204	226	249	303	224	244	235
6 - 8	132	178	169	201	189	273	302	319	219	266
8 - 10	99	131	134	153	198	251	246	220	185	210
10 - 12	193	228	214	220	269	358	367	345	244	273
12 - 14	184	221	252	290	376	429	460	436	361	351
14 - 16	230	311	263	299	394	500	511	449	411	437
16 - 18	241	285	308	311	380	452	531	500	407	425
18 - 20	274	288	307	345	432	482	543	462	437	486
20 - 22	242	278	286	295	340	395	462	419	358	413
22 - 24	257	277	241	315	332	382	425	358	343	349
UKUPNO	2.416	2.765	2.820	3.141	3.679	4.379	4.871	4.325	3.724	3.990

Prometne nesreće s poginulim osobama

Vrijeme/sat	1997.	1998.	1999.	2000.	2001.	2002.	2003.	2004.	2005.	2006.
0 - 2	8	17	14	13	13	10	23	11	14	17
2 - 4	17	4	15	16	13	18	12	13	13	15
4 - 6	14	7	12	6	5	15	15	10	13	8
6 - 8	3	6	6	8	6	12	10	13	5	9
8 - 10	8	4	1	3	3	5	4	7	6	3
10 - 12	9	4	7	4	4	3	6	7	6	8
12 - 14	6	7	9	9	5	5	7	10	4	10
14 - 16	7	9	10	3	8	12	7	4	12	12
16 - 18	7	7	12	11	11	15	17	8	13	12
18 - 20	16	17	15	11	14	19	11	13	10	15
20 - 22	10	10	15	15	12	13	21	11	9	9
22 - 24	20	13	7	11	13	16	13	19	6	8
UKUPNO	125	105	123	110	107	143	146	126	111	126

Poginule osobe u prometnim nesrećama

Vrijeme/sat	1997.	1998.	1999.	2000.	2001.	2002.	2003.	2004.	2005.	2006.
0 - 2	9	21	17	13	15	13	27	13	16	18
2 - 4	21	6	16	19	13	19	16	17	18	18
4 - 6	17	7	15	7	7	15	19	11	19	8
6 - 8	3	6	6	11	7	13	10	13	5	9
8 - 10	10	6	1	3	3	6	4	8	7	3
10 - 12	9	4	9	5	4	3	7	7	7	8
12 - 14	6	7	10	11	7	7	8	11	4	13
14 - 16	8	10	10	4	9	12	8	4	13	14
16 - 18	8	8	13	12	13	15	20	11	13	13
18 - 20	17	18	18	14	14	25	12	16	12	16
20 - 22	10	14	18	16	13	13	24	11	12	10
22 - 24	23	14	7	11	16	19	13	23	7	8
UKUPNO	141	121	140	126	121	160	168	145	133	138

Ozlijeđene osobe u prometnim nesrećama

Vrijeme/sat	1997.	1998.	1999.	2000.	2001.	2002.	2003.	2004.	2005.	2006.
0 - 2	357	405	404	481	531	501	661	515	408	461
2 - 4	366	342	386	439	405	506	597	499	413	420
4 - 6	272	279	355	378	387	391	504	375	372	385
6 - 8	189	275	255	313	272	392	426	494	317	384
8 - 10	166	226	199	234	265	347	334	307	268	300
10 - 12	256	319	287	294	353	525	541	472	345	404
12 - 14	259	309	355	408	541	587	600	645	486	505
14 - 16	335	457	348	421	552	699	721	635	556	615
16 - 18	332	433	458	455	585	677	746	739	569	620
18 - 20	367	384	422	515	631	712	826	653	647	727
20 - 22	387	434	420	431	527	630	657	687	574	616
22 - 24	418	428	381	533	536	621	688	565	568	552
UKUPNO	3.704	4.291	4.270	4.902	5.585	6.588	7.301	6.586	5.523	5.989

III. Prometne nesreće mladih vozača i posljedice tih nesreća prema obilježjima

		Prometne nesreće									
Vrste prom.nesreća		1997.	1998.	1999.	2000.	2001.	2002.	2003.	2004.	2005.	2006.
Sudar vozila u pokretu	iz suprotnih smje.	1.592	1.909	1.856	1.899	2.152	2.262	2.561	2.048	1.509	1.460
	bočni smjer	2.113	2.547	2.433	2.559	3.212	3.713	3.887	3.164	2.186	2.206
	u uspor. vožnji	478	458	469	487	452	517	563	463	265	307
	u vožnji u slijedu	2.636	3.061	3.073	3.149	3.771	4.114	4.356	3.443	2.041	1.901
	u vožnji unazad	416	448	476	530	618	683	755	567	269	254
UKUPNO		7.235	8.423	8.307	8.624	10.205	11.289	12.122	9.685	6.270	6.128
Udar u parkirano vozilo		1.093	1.263	1.250	1.357	1.710	1.859	1.952	1.503	966	971
Udar vozila u objekt		347	414	452	482	532	612	672	584	443	408
Slijetanje vozila s ceste		1.803	1.917	2.057	2.346	2.800	3.278	3.726	3.018	2.715	2.749
Nalet na biciklistu		74	99	89	107	102	123	112	106	91	87
Nalet na pješaka		323	338	333	354	385	403	415	372	344	342
Nalet na motociklistu		25	82	85	92	110	109	140	116	119	90
Sudar s vlakom		11	12	4	6	13	13	10	5	15	15
Nalet na životinju		40	55	60	80	92	156	197	187	177	217
Ostalo		285	279	304	303	390	458	498	440	378	332
SVEUKUPNO		11.236	12.882	12.941	13.751	16.339	18.300	19.844	16.016	11.518	11.339

		Prometne nesreće s nastradalim osobama									
Vrste prom.nesreća		1997.	1998.	1999.	2000.	2001.	2002.	2003.	2004.	2005.	2006.
Sudar vozila u pokretu	iz suprotnih smje.	417	458	454	484	614	655	749	664	544	580
	bočni smjer	306	417	397	450	568	729	740	757	593	698
	u uspor. vožnji	40	38	46	43	42	63	69	71	58	54
	u vožnji u slijedu	260	337	328	408	511	666	765	711	540	594
	u vožnji unazad	3	3	9	6	17	24	16	13	20	14
UKUPNO		1.026	1.253	1.234	1.391	1.752	2.137	2.339	2.216	1.755	1.940
Udar u parkirano vozilo		71	69	69	73	89	81	108	92	82	71
Udar vozila u objekt		82	80	88	97	105	102	124	88	65	86
Slijetanje vozila s ceste		791	820	894	1.004	1.124	1.375	1.587	1.289	1.201	1.290
Nalet na biciklistu		58	84	79	92	83	103	93	86	73	71
Nalet na pješaka		308	327	321	341	373	389	401	357	335	332
Nalet na motociklistu		18	60	52	52	58	68	75	70	85	73
Sudar s vlakom		3	7	3	1	8	5	5	2	6	6
Nalet na životinju		5	3	5	2	3	4	3	6	9	11
Ostalo		54	62	75	88	84	115	136	119	113	110
SVEUKUPNO		2.416	2.765	2.820	3.141	3.679	4.379	4.871	4.325	3.724	3.990

		Prometne nesreće s poginulim osobama									
Vrste prom.nesreća		1997.	1998.	1999.	2000.	2001.	2002.	2003.	2004.	2005.	2006.
Sudar vozila u pokretu	iz suprotnih smje.	31	18	24	20	23	29	33	17	25	15
	bočni smjer	6	9	13	9	5	7	8	8	9	6
	u uspor. vožnji	-	1	2	-	1	1	-	2	-	1
	u vožnji u slijedu	3	-	3	1	6	2	7	6	2	4
	u vožnji unazad	-	-	-	-	-	1	-	-	-	-
UKUPNO		40	28	42	30	35	40	48	33	36	26
Udar u parkirano vozilo		1	2	-	1	-	1	2	2	3	2
Udar vozila u objekt		1	2	5	4	1	8	1	1	3	6
Slijetanje vozila s ceste		46	36	33	47	42	52	49	51	43	56
Nalet na biciklistu		5	6	10	5	5	9	7	4	4	5
Nalet na pješaka		29	25	29	19	20	29	33	32	20	27
Nalet na motociklistu		1	1	1	3	1	1	1	3	1	1
Sudar s vlakom		1	2	1	-	2	1	2	-	1	1
Nalet na životinju		-	-	-	-	-	1	-	-	-	-
Ostalo		1	3	2	1	1	1	3	-	-	2
SVEUKUPNO		125	105	123	110	107	143	146	126	111	126

Poginule osobe u prometnim nesrećama

Vrste prom.nesreća	1997.	1998.	1999.	2000.	2001.	2002.	2003.	2004.	2005.	2006.	
Sudar vozila u pokretu	iz suprotnih smje.	40	18	31	27	29	38	43	26	36	18
	bočni smjer	6	12	13	10	6	8	8	11	9	6
	u uspred. vožnji	-	1	2	-	1	1	-	2	-	1
	u vožnji u slijedu	4	-	5	1	7	2	7	6	2	8
	u vožnji unazad	-	-	-	-	-	1	-	-	-	-
UKUPNO	50	31	51	38	43	50	58	45	47	33	
Udar u parkirano vozilo	1	4	-	1	-	1	2	2	3	3	
Udar vozila u objekt	1	2	7	4	1	9	1	1	3	7	
Slijetanje vozila s ceste	47	45	37	55	48	58	61	58	54	59	
Nalet na biciklistu	6	6	10	5	5	9	7	4	4	5	
Nalet na pješaka	33	25	29	19	20	29	33	32	20	27	
Nalet na motociklistu	1	1	1	3	1	1	1	3	1	1	
Sudar s vlakom	1	4	3	-	2	1	2	-	1	1	
Nalet na životinju	-	-	-	-	-	1	-	-	-	-	
Ostalo	1	3	2	1	1	1	3	-	-	2	
SVEUKUPNO	141	121	140	126	121	160	168	145	133	138	

Ozlijeđene osobe u prometnim nesrećama

Vrste prom.nesreća	1997.	1998.	1999.	2000.	2001.	2002.	2003.	2004.	2005.	2006.	
Sudar vozila u pokretu	iz suprotnih smje.	813	934	881	1.001	1.137	1.254	1.370	1.294	1.084	1.126
	bočni smjer	487	726	616	760	899	1.140	1.184	1.176	915	1.092
	u uspred. vožnji	64	54	67	63	69	90	104	109	76	73
	u vožnji u slijedu	369	517	484	599	796	1.009	1.114	1.076	802	924
	u vožnji unazad	4	4	11	9	20	25	18	16	29	18
UKUPNO	1.737	2.235	2.059	2.432	2.921	3.518	3.790	3.671	2.906	3.233	
Udar u parkirano vozilo	104	97	104	108	127	108	146	135	112	96	
Udar vozila u objekt	128	120	132	144	145	147	182	126	93	120	
Slijetanje vozila s ceste	1.256	1.243	1.402	1.577	1.715	2.074	2.401	1.945	1.727	1.879	
Nalet na biciklistu	57	83	71	91	88	100	94	88	69	68	
Nalet na pješaka	330	338	338	363	399	414	417	385	356	354	
Nalet na motociklistu	22	88	63	70	70	78	88	80	99	85	
Sudar s vlakom	3	13	2	1	8	7	6	5	8	9	
Nalet na životinju	6	4	9	2	3	3	4	8	11	15	
Ostalo	61	70	90	114	109	139	173	143	142	130	
SVEUKUPNO	3.704	4.291	4.270	4.902	5.585	6.588	7.301	6.586	5.523	5.989	

IV. Uzroci prometnih nesreća mladih vozača i posljedice tih nesreća

		Prometne nesreće									
Okolnosti		1997.	1998.	1999.	2000.	2001.	2002.	2003.	2004.	2005.	2006.
Pogreške vozača	Nepropisna brzina	1.008	1.117	875	856	991	857	840	604	488	592
	Brz.nepريم.uvjetima	3.485	4.141	4.419	4.704	5.510	6.185	6.584	5.349	4.170	3.837
	Vožnja na ned. udalj.	1.358	1.556	1.584	1.604	1.960	2.074	2.360	1.807	1.090	1.000
	Zakašnjelo uoč.opa.	218	184	135	143	139	132	146	92	69	86
	Neprop.pretjecanje	456	460	470	528	553	644	678	549	423	475
	Neprop.obilaženje	228	283	234	300	371	373	378	311	210	208
	Neprop.mimoilaženje	362	417	402	455	508	616	708	521	382	310
	Neprop.uklj.u promet	507	619	598	617	820	926	923	800	479	434
	Nepropisno skretanje	457	564	512	558	626	761	883	736	536	561
	Nepropisno okretanje	97	70	92	79	91	128	149	114	76	83
	Neprop.vožnja unazad	731	808	879	983	1.246	1.382	1.534	1.152	592	587
	Neprop.prestrojavanje	273	283	314	319	374	462	497	399	229	242
	Nepošť.predn.prolaza	1.106	1.373	1.324	1.420	1.644	1.798	1.965	1.631	1.211	1.255
	Nepropisno parkiranje	23	33	27	28	30	37	26	27	13	10
	Naglo uspor. kočenje	12	6	10	11	14	14	14	11	7	5
	Nepošť.svjetlos.znaka	112	144	169	174	232	263	252	252	174	191
	Neosig.teret na vozilu	20	27	11	19	25	35	51	39	22	19
	Nemarno postu.s voz.	82	62	95	95	109	102	133	100	59	68
	Ostale pogreške voz.	528	520	582	648	868	1.147	1.359	1.170	998	1.024
	UKUPNO	11.063	12.667	12.732	13.541	16.111	17.936	19.480	15.664	11.228	10.987
Pogreške pješaka	Nepošť. svjetl. znaka	9	9	9	6	8	5	4	8	8	7
	Nekori.obiljež.pješ.pr.	11	11	7	9	11	9	5	7	9	8
	Nekorištenje pothod.	2	-	2	2	1	-	1	-	-	-
	Ostale pogreške pješ.	18	15	12	10	13	17	18	15	14	16
	UKUPNO	40	35	30	27	33	31	28	30	31	31
Ostali uzroci	Neuoč.pojava opasn.	60	74	91	104	109	200	210	193	156	231
	Zbunjujuća prom. sig.	3	-	1	-	1	-	2	4	3	-
	Iznen. kvar na vozilu	26	42	45	31	24	41	30	28	19	19
	Ostalo	44	64	42	48	61	92	94	97	81	71
	UKUPNO	133	180	179	183	195	333	336	322	259	321
SVEUKUPNO	11.236	12.882	12.941	13.751	16.339	18.300	19.844	16.016	11.518	11.339	

Prometne nesreće s nastradalim osobama

Okolnosti	1997.	1998.	1999.	2000.	2001.	2002.	2003.	2004.	2005.	2006.
Nepropisna brzina	299	348	295	311	353	349	346	235	229	275
Brz.neprim.uvjetima	1100	1180	1299	1445	1631	1963	2236	1911	1669	1695
Vožnja na ned. udalj.	102	140	136	178	239	275	360	327	253	256
Zakašnjelo uoč.opa.	56	44	27	36	32	35	38	24	23	26
Neprop.pretjecanje	119	138	141	178	163	204	234	203	172	205
Neprop.obilaženje	31	26	33	42	40	44	41	40	37	34
Neprop.mimoilaženje	54	51	41	63	68	61	75	77	51	44
Neprop.uklj.u promet	39	70	84	74	115	155	122	142	123	127
Nepropisno skretanje	63	83	68	83	107	136	179	176	154	155
Nepropisno okretanje	9	16	9	13	10	17	16	19	14	17
Neprop.vožnja unazad	14	28	29	27	36	57	46	63	44	46
Neprop.prestrojavanje	19	21	25	18	26	36	37	45	34	37
Nepošť.predn.prolaza	226	334	307	345	429	502	556	504	430	506
Nepropisno parkiranje	4	3	5	3	1	1	-	3	-	-
Naglo uspor. kočenje	3	1	1	4	4	7	7	2	3	1
Nepošť.svjetlos.znaka	38	42	56	65	83	96	94	92	73	71
Neosig.teret na vozilu	3	4	1	-	1	1	1	2	1	1
Nemarno postu.s voz.	13	9	26	13	17	22	25	21	14	24
Ostale pogreške voz.	171	175	181	197	268	353	411	386	350	409
UKUPNO	2.363	2.713	2.764	3.095	3.623	4.314	4.824	4.272	3.674	3.929
Pogreške vozača										
Nepošť. svjetl. znaka	6	4	7	2	8	3	3	5	5	5
Nekori.obiljež.pješ.pr.	8	11	7	8	10	8	4	5	8	8
Nekorištenje pothod.	2	-	2	1	1	-	1	-	-	-
Ostale pogreške pješ.	17	12	9	10	10	17	16	10	11	14
UKUPNO	33	27	25	21	29	28	24	20	24	27
Pogreške pješaka										
Neuoč.pojava opasn.	10	10	9	5	4	9	7	12	8	17
Zbunjujuća prom. sig.	1	-	-	-	-	-	-	-	1	-
Iznen. kvar na vozilu	2	4	3	4	5	6	5	3	4	2
Ostalo	7	11	19	16	18	22	11	18	13	15
UKUPNO	20	25	31	25	27	37	23	33	26	34
Ostali uzroci										
SVEUKUPNO	2.416	2.765	2.820	3.141	3.679	4.379	4.871	4.325	3.724	3.990

Prometne nesreće s poginulim osobama

Okolnosti	1997.	1998.	1999.	2000.	2001.	2002.	2003.	2004.	2005.	2006.
Nepropisna brzina	16	14	18	15	14	23	17	11	14	16
Brz.neprim.uvjetima	67	52	58	54	63	80	89	74	63	78
Vožnja na ned. udalj.	3	2	2	2	3	1	6	2	-	3
Zakašnjelo uoč.opa.	6	9	5	2	4	3	3	3	-	1
Neprop.pretjecanje	9	9	10	11	5	7	7	10	5	8
Neprop.obilaženje	1	-	2	1	-	1	2	3	1	1
Neprop.mimoilaženje	2	-	1	1	-	2	-	-	1	1
Neprop.uklj.u promet	-	-	1	2	-	1	1	3	-	-
Nepropisno skretanje	1	-	-	-	1	-	1	-	4	-
Nepropisno okretanje	-	-	-	-	-	-	1	-	-	-
Neprop.vožnja unazad	1	1	1	-	-	1	-	2	-	2
Neprop.prestrojavanje	-	-	1	-	-	-	-	1	-	-
Nepošť.predn.prolaza	4	2	9	8	3	6	4	3	5	3
Nepropisno parkiranje	-	-	-	-	-	-	-	-	-	-
Naglo uspor. kočenje	-	-	-	-	-	1	-	-	-	-
Nepošť.svjetlos.znaka	2	2	3	2	3	-	2	1	2	1
Neosig.teret na vozilu	2	-	-	-	-	-	-	-	-	-
Nemarno postu.s voz.	-	1	1	-	-	-	-	-	-	-
Ostale pogreške voz.	8	10	11	12	10	11	8	12	13	11
UKUPNO	122	102	123	110	106	137	141	125	108	125
Pogreške vozača										
Nepošť. svjetl. znaka	1	-	-	-	-	-	-	-	1	-
Nekori.obiljež.pješ.pr.	-	1	-	-	-	2	1	-	1	-
Nekorištenje pothod.	-	-	-	-	-	-	-	-	-	-
Ostale pogreške pješ.	1	-	-	-	1	-	3	-	1	-
UKUPNO	2	1	0	0	1	2	4	0	3	0
Ostali uzroci										
Neuoč.pojava opasn.	1	1	-	-	-	1	-	-	-	-
Zbunjujuća prom. sig.	-	-	-	-	-	-	-	-	-	-
Iznen. kvar na vozilu	-	-	-	-	-	-	1	1	-	-
Ostalo	-	1	-	-	-	3	-	-	-	1
UKUPNO	1	2	0	0	0	4	1	1	0	1
SVEUKUPNO	125	105	123	110	107	143	146	126	111	126

Poginule osobe u prometnim nesrećama

Okolnosti	1997.	1998.	1999.	2000.	2001.	2002.	2003.	2004.	2005.	2006.
Nepropisna brzina	19	15	18	15	15	24	18	12	14	16
Brz.neprim.uvjetima	77	61	72	63	72	94	103	85	82	88
Vožnja na ned. udalj.	3	2	2	2	3	1	7	2	-	3
Zakašnjelo uoč.opa.	6	11	5	2	4	3	3	3	-	1
Neprop.pretjecanje	9	9	10	14	5	8	10	12	6	9
Neprop.obilaženje	1	-	2	1	-	1	2	3	1	1
Neprop.mimoilaženje	3	-	2	1	-	2	-	-	1	2
Neprop.uklj.u promet	-	-	1	2	-	1	1	4	-	-
Nepropisno skretanje	1	-	-	-	1	-	1	-	5	-
Nepropisno okretanje	-	-	-	-	-	-	1	-	-	-
Neprop.vožnja unazad	1	1	1	-	-	1	-	2	-	2
Neprop.prestrojavanje	-	-	1	-	-	-	-	1	-	-
Nepošt.predn.prolaza	4	3	9	9	4	6	4	3	5	3
Nepropisno parkiranje	-	-	-	-	-	-	-	-	-	-
Naglo uspor. kočenje	-	-	-	-	-	1	-	-	-	-
Nepošt.svjetlos.znaka	2	3	5	2	3	-	2	1	2	1
Neosig.teret na vozilu	2	-	-	-	-	-	-	-	-	-
Nemarno postu.s voz.	-	1	1	-	-	-	-	-	-	-
Ostale pogreške voz.	10	12	11	15	13	12	11	16	14	11
UKUPNO	138	118	140	126	120	154	163	144	130	137
Pogreške vozača										
Nepošt. svjetl. znaka	1	-	-	-	-	-	-	-	1	-
Nekori.obiljež.pješ.pr.	-	1	-	-	-	2	1	-	1	-
Nekorištenje pothod.	-	-	-	-	-	-	-	-	-	-
Ostale pogreške pješ.	1	-	-	-	1	-	3	-	1	1
UKUPNO	2	1	0	0	1	2	4	0	3	1
Pogreške pješaka										
Neuoč.pojava opasn.	1	1	-	-	-	1	-	-	-	-
Zbunjujuća prom. sig.	-	-	-	-	-	-	-	-	-	-
Iznen. kvar na vozilu	-	-	-	-	-	-	1	1	-	-
Ostalo	-	1	-	-	-	3	-	-	-	-
UKUPNO	1	2	0	0	0	4	1	1	0	0
Ostali uzroci										
SVEUKUPNO	141	121	140	126	121	160	168	145	133	138

Ozlijeđene osobe u prometnim nesrećama

Okolnosti	1997.	1998.	1999.	2000.	2001.	2002.	2003.	2004.	2005.	2006.
Nepropisna brzina	465	537	466	500	560	541	552	384	331	417
Brz.nepريم.uvjjetima	1740	1841	2045	2271	2480	3018	3387	3017	2532	2575
Vožnja na ned. udalj.	137	200	181	237	363	381	504	447	348	357
Zakašnjelo uoč.opa.	72	42	28	40	38	44	44	25	30	31
Neprop.pretjecanje	216	245	224	337	272	334	370	313	301	339
Neprop.obilaženje	34	35	40	53	53	62	41	44	43	37
Neprop.mimoilaženje	94	95	67	121	123	104	115	133	90	65
Neprop.uklj.u promet	57	101	113	101	148	222	166	211	165	166
Nepropisno skretanje	86	124	94	125	158	202	248	249	218	236
Nepropisno okretanje	11	26	12	24	18	24	27	25	14	21
Neprop.vožnja unazad	13	29	32	29	36	60	49	66	50	51
Neprop.prestrojavanje	26	42	38	27	42	48	48	67	47	54
Nepošť.predn.prolaza	335	552	486	550	668	768	884	765	665	816
Nepropisno parkiranje	4	5	6	7	1	4	-	3	-	-
Naglo uspor. kočenje	3	1	1	5	9	9	8	3	3	1
Nepošť.svjjetlos.znaka	75	90	89	122	150	166	182	184	116	107
Neosig.teret na vozilu	3	5	1	-	2	1	1	3	1	1
Nemarno postu.s voz.	18	10	36	17	23	36	29	27	20	30
Ostale pogreške voz.	258	251	240	286	378	489	593	568	490	609
UKUPNO	3.647	4.231	4.199	4.852	5.522	6.513	7.248	6.534	5.464	5.913
Pogreške vozača										
Nepošť. svjetl. znaka	5	4	9	2	8	5	3	5	8	8
Nekori.obiljež.pješ.pr.	8	10	7	8	10	7	4	5	8	8
Nekorištenje pothod.	2	0	3	1	1	-	1	-	-	-
Ostale pogreške pješ.	18	12	10	11	9	17	15	10	11	16
UKUPNO	33	26	29	22	28	29	23	20	27	32
Pogreške pješaka										
Neuoč.pojava opasn.	11	12	12	5	4	8	8	-	8	24
Zbunjujuća prom. sig.	1	-	-	-	-	-	-	-	1	-
Iznen. kvar na vozilu	3	5	5	7	7	9	11	13	9	2
Ostalo	9	17	25	16	24	29	11	19	14	18
UKUPNO	24	34	42	28	35	46	30	32	32	44
Ostali uzroci										
SVEUKUPNO	3.704	4.291	4.270	4.902	5.585	6.588	7.301	6.586	5.523	5.989

V. Prometne nesreće koje su skrivili mladi vozači pod utjecajem alkohola, droge i bez položenog vozačkog ispita te nastradale osobe u tim nesrećama

Godina	Vozači motornih vozila	Prometne nesreće	Nastradale osobe	
			Poginuli	Ozlijeđeni
1997.	pod utjecajem alkohola	1.265	48	955
	pod utjecajem droga	1	-	-
	vozači bez pol. vozačkog ispita	899	23	438
	SVI MLADI VOZ.MOT.VOZ.	11.169	140	3.664
1998.	pod utjecajem alkohola	1.416	30	882
	pod utjecajem droga	2	1	5
	vozači bez pol. vozačkog ispita	894	23	386
	SVI MLADI VOZ.MOT.VOZ.	12.808	121	4.249
1999.	pod utjecajem alkohola	1.495	34	1.046
	pod utjecajem droga	4	-	2
	vozači bez pol. vozačkog ispita	880	15	433
	SVI MLADI VOZ.MOT.VOZ.	12.881	138	4.235
2000.	pod utjecajem alkohola	1.796	43	1.310
	pod utjecajem droga	2	-	3
	vozači bez pol. vozačkog ispita	949	29	474
	SVI MLADI VOZ.MOT.VOZ.	13.751	126	4.902
2001.	pod utjecajem alkohola	1.913	29	1.263
	pod utjecajem droga	10	1	8
	vozači bez pol. vozačkog ispita	1.128	13	552
	SVI MLADI VOZ.MOT.VOZ.	16.339	121	5.585
2002.	pod utjecajem alkohola	2.120	39	1.321
	pod utjecajem droga	11	3	13
	vozači bez pol. vozačkog ispita	1.272	9	679
	SVI MLADI VOZ.MOT.VOZ.	18.300	160	6.588
2003.	pod utjecajem alkohola	2.681	47	1.846
	pod utjecajem droga	7	-	4
	vozači bez pol. vozačkog ispita	1.353	16	735
	SVI MLADI VOZ.MOT.VOZ.	19.844	168	7.301
2004.	pod utjecajem alkohola	2.209	53	1.559
	pod utjecajem droga	21	1	30
	vozači bez pol. vozačkog ispita	1.136	13	618
	SVI MLADI VOZ.MOT.VOZ.	16.016	145	6.586
2005.	pod utjecajem alkohola	2.133	48	1.522
	pod utjecajem droga	31	2	38
	vozači bez pol. vozačkog ispita	1.012	16	617
	SVI MLADI VOZ.MOT.VOZ.	11.429	133	5.523
2006.	pod utjecajem alkohola	2.329	43	1.720
	pod utjecajem droga	34	8	48
	vozači bez pol. vozačkog ispita	1.113	16	598
	SVI MLADI VOZ.MOT.VOZ.	11.338	138	5.988