



REPUBLIKA HRVATSKA

MINISTARSTVO UNUTARNJIH POSLOVA

BILTEN
O SIGURNOSTI CESTOVNOG
PROMETA

2007.

ISSN 1331-2863

34. GODINA

ZAGREB, 2008

Nakladnik

Ministarstvo unutarnjih poslova Republike Hrvatske
Kabinet ministra
Odjel za analitiku i razvoj

Za nakladnika
Dražen Krtanjek

Glavni i odgovorni urednik
Goran Volarević

Urednica
Ana Đanić

Priredila
Vesna Bečić

Lektorica
Kornelija Baloković Krklec

Naslovna stranica
Ministarstvo unutarnjih poslova RH

Tisak
AKD – Agencija za komercijalnu djelatnost, Savska c. 31

MOLIMO KORISNIKE DA PRI KORIŠTENJU PODATAKA NAVEDU IZVOR

Naklada
650 primjeraka

BILTEN JE TISKAN UZ POTPORU HRVATSKOG AUTOKLUBA

SADRŽAJ

UVOD	1
1. OPĆI PREGLED SIGURNOSTI CESTOVNOG PROMETA	8
2. RAPROSTRANJENOST PROMETNIH NESREĆA	20
3. VRIJEME DOGAĐANJA PROMETNIH NESREĆA	27
4. PROMETNE NESREĆE PREMA OBILJEŽJIMA	30
4.1. Vrste prometnih nesreća u 2007. godini	30
4.2. Prometne nesreće prema kategorijama i značajkama cesta	32
4.3. Prometne nesreće prema meteorološkim uvjetima i stanju kolnika	36
4.4. Prometne nesreće prema vrsti vozila	39
5. UZROCI PROMETNIH NESREĆA	41
6. NASTRADALI SUDIONICI PROMETNIH NESREĆA	43
6.1. Nastradali sudionici prometnih nesreća prema svojstvu u 2007. godini	43
6.2. Nastradale osobe prema dobi	43
6.3. Nastradali strani državljani	45
6.4. Nastradali sudionici koji nisu koristili sigurnosni pojas i zaštitnu kacigu	46
7. VOZAČI KOJI SU PROUZROČILI PROMETNU NESREĆU	47
8. KAZNENA DJELA U PROMETU	50
9. PREKRŠAJI U PROMETU UTVRĐENI NADZOROM	50

PRILOZI..... 1

I. Sigurnost prometa po policijskim postajama u 2007. godini.....	1
II. Dobna i spolna struktura registriranih vozača motornih vozila na dan 31.12.2007. godine	4
III. Registrirana motorna vozila na dan 31.12.	5
IV. Sigurnost prometa po policijskim upravama (1998.-2007.)	8
V. Sigurnost prometa po mjesecima (1998.-2007.)	11
VI. Sigurnost prometa po danima u tjednu (1998.-2007.)	14
VII. Sigurnost prometa prema satima u danu (1998.-2007.)	16
VIII. Prometne nesreće prema obilježjima (1998.-2007.)	18
IX. Prometne nesreće prema značajkama ceste (1998.-2007.)	22
X. Prometne nesreće prema meteorološkim uvjetima (1998.-2007.)	25
XI. Prometne nesreće prema stanju kolnika od 1998. do 2007. godine	27
XII. Prometne nesreće prema uvjetima vidljivosti (1998.-2007.)	29
XIII. Prometne nesreće prema vrsti vozila (1998.-2007.)	31
XIV. Vrsta vozila sudjelovala u prometnim nesrećama (1998.-2007.)	33
XV. Uzroci prometnih nesreća (1998.-2007.)	35
XVI. Nastradale osobe prema svojstvu (1998.-2007.)	42
XVII. Dobna struktura nastradalih osoba (1998.-2007.)	43
XVIII. Dobna struktura nastradalih pješaka (1998.-2007.)	44
XIX. Dobna struktura nastradalih vozača (1998.-2007.)	45
XX. Dobna struktura nastradalih vozača bicikla.....	46
XXI. Dobna struktura nastradalih vozača i putnika mopeda	47
XXII. Dobna struktura nastradalih vozača i putnika motocikla	49
XXIII. Dobna struktura nastradalih vozača i putnika osobnih vozila	51
XXIV. Dobna struktura nastradalih vozača i putnika autobusa	53
XXV. Dobna struktura nastradalih vozača i putnika tramvaja.....	55
XXVI. Dobna struktura nastradalih vozača i putnika teretnih vozila	57
XXVII. Dobna struktura nastradalih vozača i putnika traktora	59
XXVIII. Dobna struktura vozača koji su skrivili prometnu nesreću (1998.-2007.) ..	61
XXIX. Vozački staž vozača koji su skrivili prometnu nesreću (1998.-2007.)	63
XXX. Vozači koji su skrivili prometnu nesreću prema vrsti vozila (1998.-2007.) ..	65

PROMETNE NESREĆE KOJE SU SKRIVILI MLADI VOZAČI (18 DO 24
GODINE) I POSLJEDICE TIH NESREĆA 66

I. Prometne nesreće mladih vozača i posljedice tih nesreća po danima	67
II. Prometne nesreće mladih vozača i posljedice tih nesreća po satima	68
III. Prometne nesreće mladih vozača i posljedice tih nesreća prema obilježjima ..	70
IV. Uzroci prometnih nesreća mladih vozača i posljedice tih nesreća	72
V. Prometne nesreće mladih vozača pod utjecajem alkohola, droge i bez položenog vozačkog ispita i nastradale osobe u tim nesrećama.....	77

**Tisuće mrtvih na cestama predstavlja - statistiku,
smrt jednog čovjeka – dramu.**

UVOD

Motorizirani cestovni promet jedno je od bitnih obilježja suvremene civilizacije. Sve dobrobiti ovog fenomena, nažalost, i nadalje plaćamo visokom cijenom nepotrebnog ljudskog stradanja.

Osim individualnih tragedija, i društvo trpi velike gubitke zbog prometnih nesreća. U posljednjih deset godina na hrvatskim se cestama prosječno događalo 73 tisuće prometnih nesreća. U 29 posto nesreća stradavale su osobe. Godišnje je u prometu prosječno stradavalo 23 tisuće ljudi. Od tog broja 79 posto prošlo je s lakšim tjelesnim ozljedama. Teške tjelesne ozljede zadobilo je 18 posto osoba, a tri posto osoba godišnje je pogibalo, što je prosječno godišnje 638 osoba. Prema najnižim procjenama stručnjaka za osiguranja i ekonomskih analitičara, Hrvatska danas zbog prometnih nesreća ima izravan gubitak društvenih vrijednosti najmanje u iznosu od dva posto BDP-a, dok su posredni gubici višestruki.

Prema stupnju društvene opasnosti i posljedicama, nesigurnost u prometu gotovo bi se mogla izjednačiti s kriminalitetom. Iako su gubici zbog kriminaliteta brojčano izraženo nešto veći, a zbog namjernog djelovanja potencijalno opasniji, nesigurnost cestovnog prometa to nadmašuje u nenadoknadivim i nepopravljivim gubicima, a to su poginuli i teško ozlijeđeni u prometu. Od ukupnog broja teško ozlijeđenih osoba u prometnim nesrećama oko pet posto njih ostaju trajni stopostotni invalidi, što je godišnje više od dvjesto ljudi. Deset posto njih trpi trajne posljedice, a tragedija je teža jer je u većem broju riječ o osobama mlađe životne dobi.

Da bi se stanje sigurnosti u cestovnom prometu podignulo na višu razinu, društvo bi moralo stalno ulagati znatne napore u poboljšanje prometne infrastrukture, a svi mjerodavni subjekti i sudionici u prometu sustavno razvijati prometnu kulturu.

Od tri bitna čimbenika za sigurnost prometa (sudionici, vozila i ceste), prometna kultura svih sudionika - a posebno vozača - najbrže može smanjiti tragične posljedice. Ona ne traži toliko financijskih sredstava, koliko svježije ideje te stalan i sustavan rad na njihovom promicanju.

Ministarstvo unutarnjih poslova u djelokrugu rada iz svoje nadležnosti skrbi o stanju sigurnosti cestovnog prometa. Da bi taj posao bio što uspješniji, sustavno se prate stanje i promjene sigurnosti u cestovnom prometu. Rezultati tog rada su statističke informacije koje putem ovog Biltena dajemo na uvid stručnoj i najširoj javnosti. Želja nam je da svi društveni subjekti mjerodavni za sigurnost prometa, kao i svi sudionici u prometu, dobiju što detaljniju i potpuniju sliku o stanju sigurnosti cestovnog prometa u Republici Hrvatskoj i svim rizičnim čimbenicima koji ga ugrožavaju.

Da bi se dobio uvid u svu složenost i dugotrajnost problema sigurnosti prometa na cestama, u nastavku prikazujemo osnovne podatke i trendove prometnih nesreća i njihovih posljedica u proteklih pola stoljeća. Iz grafičkog prikaza vidljiv je dramatičan rast tragičnih posljedica prometnih nesreća, ali i vremenski raspon potreban da se zaustave negativni trendovi i preokrenu u suprotni smjer.

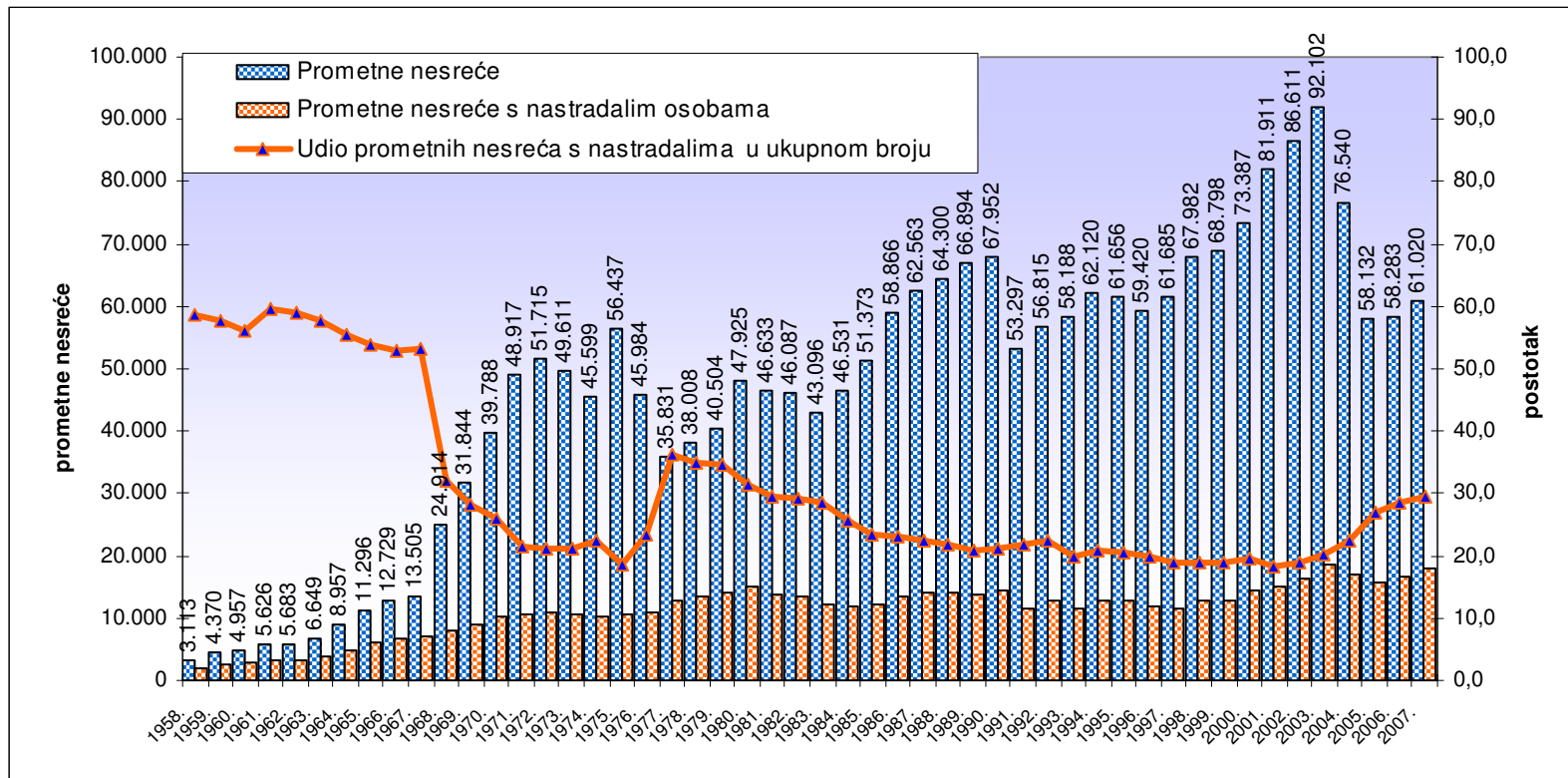
Jedan od bitnih pokazatelja sigurnosti cestovnog prometa je broj poginulih osoba na sto tisuća stanovnika neke zemlje. Iako u njegovoj primjeni ima neujednačenosti zbog različitog određivanja koje se nastradale osobe ubrajaju u poginule u prometu (samo poginuli na mjestu prometne nesreće ili i naknadno preminuli u određenom razdoblju), pokazao se kao pouzdano mjerilo stupnja sigurnosti prometa na cestama. Na grafikonima je uočljiv dramatičan rast broja poginulih na hrvatskim cestama u prvih 25 godina, kad se taj broj povećao za 14 puta, dosegnuvši vrhunac 1979. godine s 1605 poginulih. To je bila stopa od 34 poginula na sto tisuća stanovnika. Trebalo je proći 25 godina da bi se taj broj prepolovio pa je 2007. godine u Republici Hrvatskoj zabilježeno 619 poginulih, što je 13,9 poginulih na sto tisuća stanovnika.

Samo u najrazvijenijim europskim zemljama, koje najviše ulažu u sigurnost cestovnog prometa, danas se ta stopa kreće oko šest poginulih. Kad će sigurnost prometa na hrvatskim cestama dosegnuti tu razinu, ovisit će o naporu cjelokupnog društva, ulaganju u povećanje sigurnosti cestovnog prometa te posebno o razvitku prometne kulture svih sudionika u prometu.

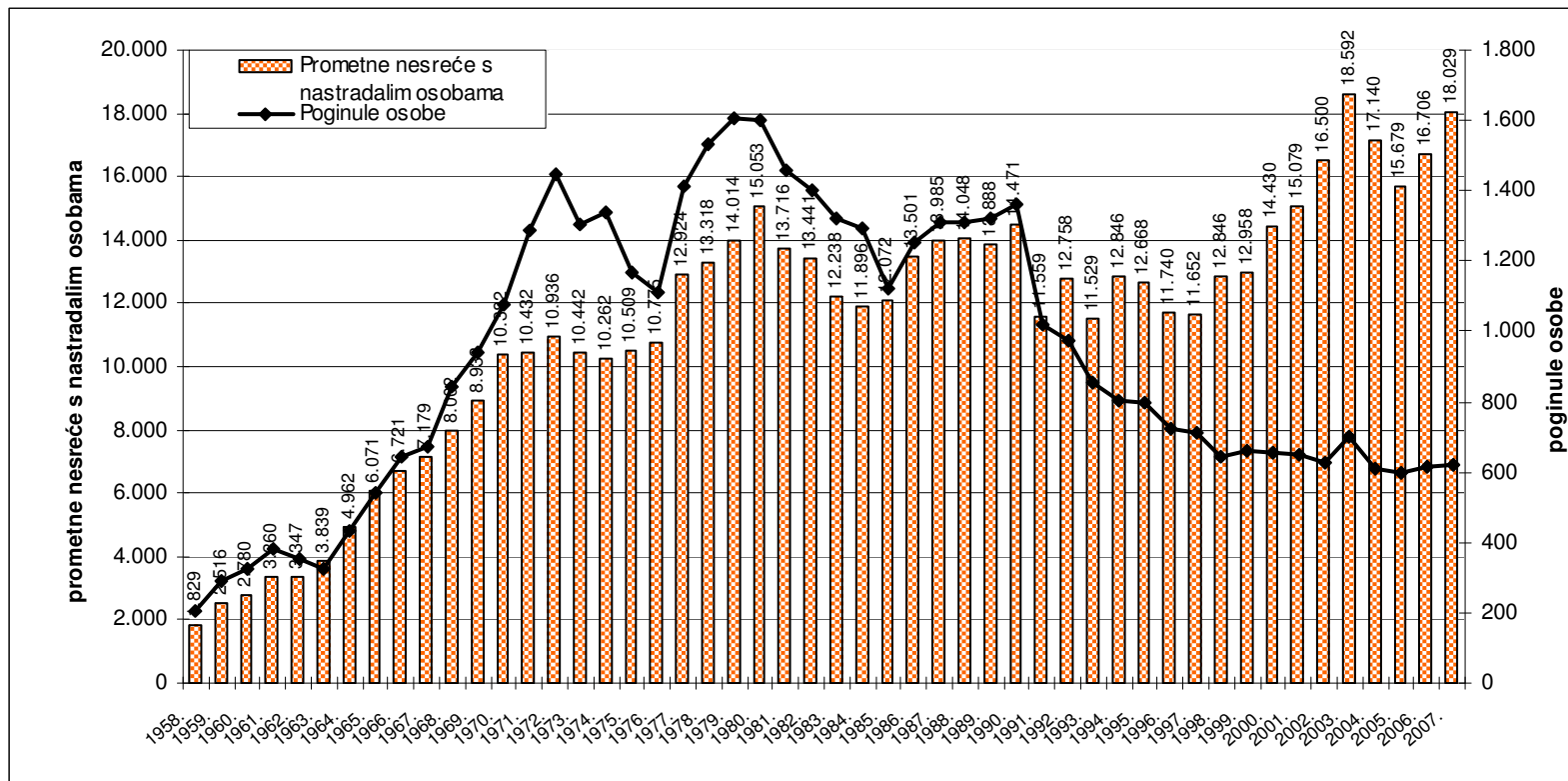
Prometne nesreće i posljedice od 1958. do 2007. godine

Godina	Prometne nesreće	Prometne nesreće s nastradalim osobama	Udio prometnih nesreća s nastradalima u ukupnom broju	Poginule osobe	Ozlijeđene osobe	Udio poginulih osoba u nastradalima
1958.	3.113	1.829	58,8	207	2.345	8,1
1959.	4.370	2.516	57,6	290	3.229	8,2
1960.	4.957	2.780	56,1	326	3.555	8,4
1961.	5.626	3.360	59,7	382	4.350	8,1
1962.	5.683	3.347	58,9	356	4.229	7,8
1963.	6.649	3.839	57,7	326	5.040	6,1
1964.	8.957	4.962	55,4	433	6.429	6,3
1965.	11.296	6.071	53,7	543	8.141	6,3
1966.	12.729	6.721	52,8	645	9.165	6,6
1967.	13.505	7.179	53,2	674	9.726	6,5
1968.	24.914	8.002	32,1	844	11.204	7,0
1969.	31.844	8.933	28,1	941	12.500	7,0
1970.	39.788	10.382	26,1	1.079	14.748	6,8
1971.	48.917	10.432	21,3	1.289	16.078	7,4
1972.	51.715	10.936	21,1	1.444	15.530	8,5
1973.	49.611	10.442	21,0	1.303	15.002	8,0
1974.	45.599	10.262	22,5	1.336	14.243	8,6
1975.	56.437	10.509	18,6	1.169	15.164	7,2
1976.	45.984	10.775	23,4	1.111	14.946	6,9
1977.	35.831	12.924	36,1	1.412	17.947	7,3
1978.	38.008	13.318	35,0	1.533	18.206	7,8
1979.	40.504	14.014	34,6	1.605	19.304	7,7
1980.	47.925	15.053	31,4	1.603	20.616	7,2
1981.	46.633	13.716	29,4	1.459	18.640	7,3
1982.	46.087	13.441	29,2	1.400	18.609	7,0
1983.	43.096	12.238	28,4	1.322	16.237	7,5
1984.	46.531	11.896	25,6	1.294	16.121	7,4
1985.	51.373	12.072	23,5	1.125	16.327	6,4
1986.	58.866	13.501	22,9	1.256	17.990	6,5
1987.	62.563	13.985	22,4	1.311	18.850	6,5
1988.	64.300	14.048	21,8	1.312	18.955	6,5
1989.	66.894	13.888	20,8	1.321	18.964	6,5
1990.	67.952	14.471	21,3	1.360	19.791	6,4
1991.	53.297	11.559	21,7	1.020	15.845	6,0
1992.	56.815	12.758	22,5	975	17.517	5,3
1993.	58.188	11.529	19,8	855	15.596	5,2
1994.	62.120	12.846	20,7	804	17.679	4,3
1995.	61.656	12.668	20,5	800	17.707	4,3
1996.	59.420	11.740	19,8	721	16.182	4,3
1997.	61.685	11.652	18,9	714	16.234	4,2
1998.	67.982	12.846	18,9	646	18.118	3,4
1999.	68.798	12.958	18,8	662	18.103	3,5
2000.	73.387	14.430	19,7	655	20.501	3,1
2001.	81.911	15.079	18,4	647	22.093	2,8
2002.	86.611	16.500	19,1	627	23.923	2,6
2003.	92.102	18.592	20,2	701	26.153	2,6
2004.	76.540	17.140	22,4	608	24.271	2,4
2005.	58.132	15.679	27,0	597	21.773	2,7
2006.	58.283	16.706	28,7	614	23.136	2,6
2007.	61.020	18.029	29,5	619	25.092	2,4
UKUPNO	2.326.204	564.553	24,3	46.276	782.104	5,6

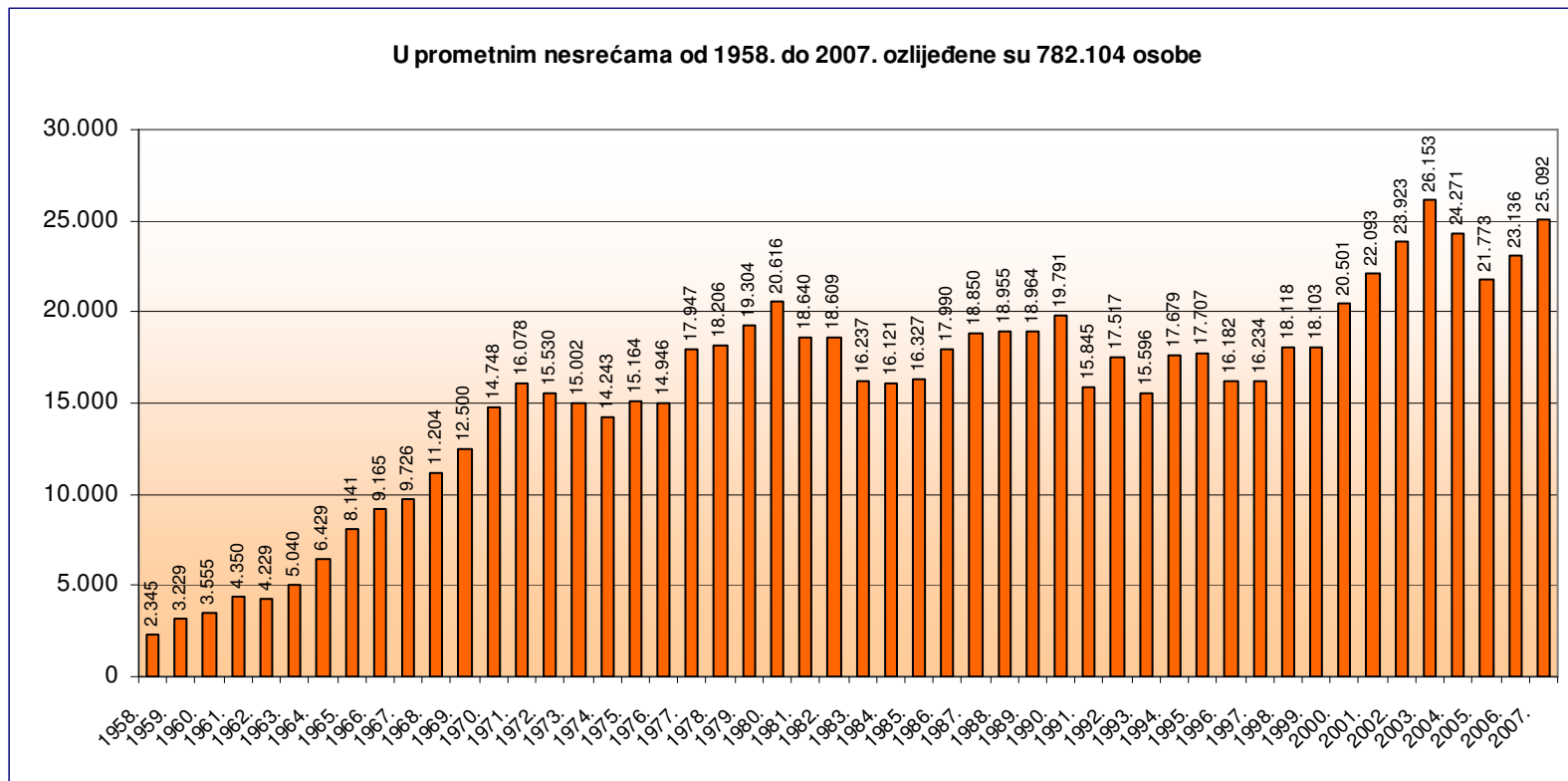
Grafikon 1: Prometne nesreće i nesreće s nastradalima od 1958. do 2007. godine



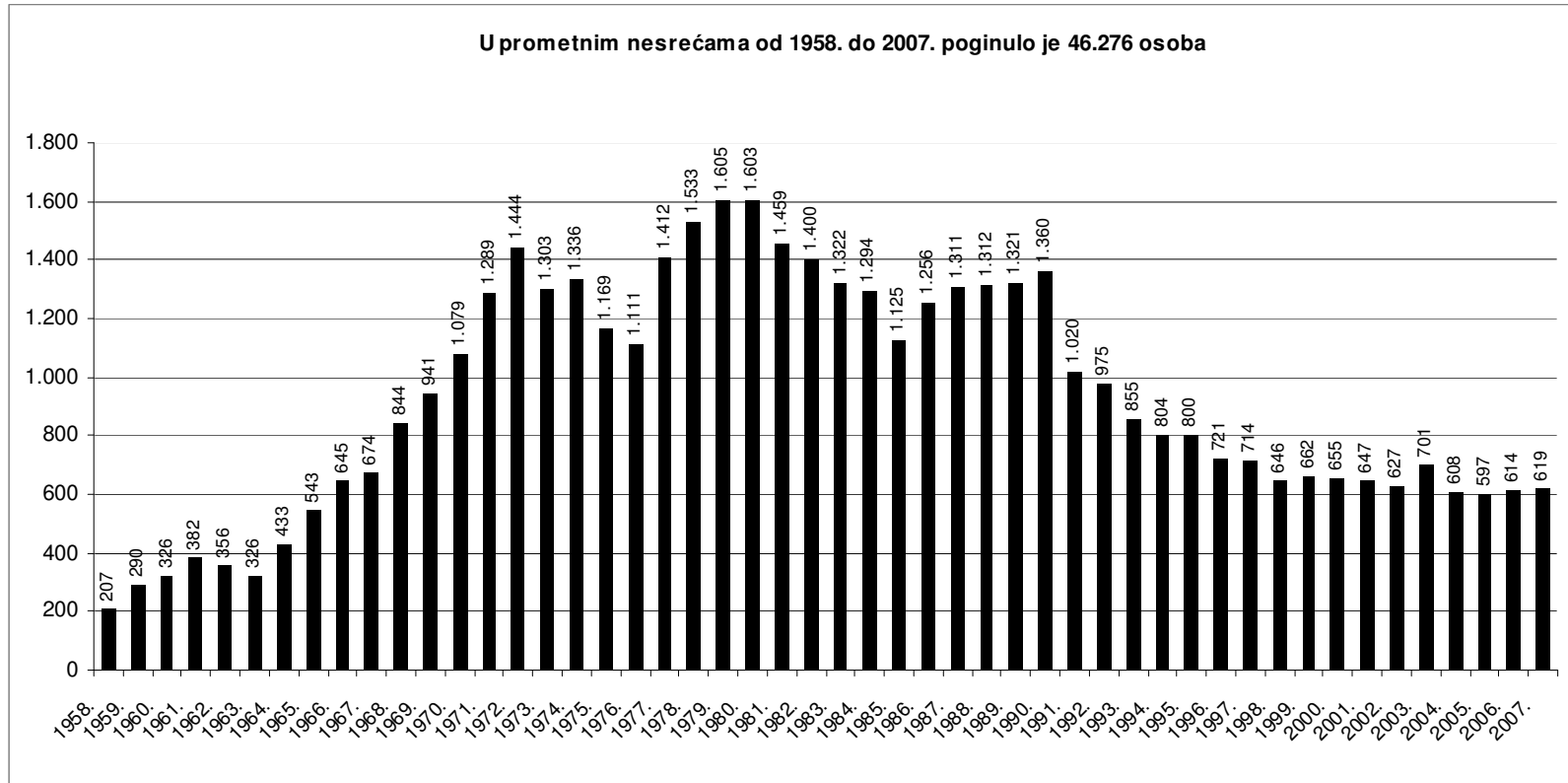
Grafikon 2: Prometne nesreće s nastradalim osobama i poginule osobe od 1958. do 2007. godine



Grafikon 3: Ozlijeđene osobe u prometnim nesrećama od 1958. do 2007. godine



Grafikon 4: Poginule osobe u prometnim nesrećama od 1958. do 2007. godine



1. OPĆI PREGLED SIGURNOSTI CESTOVNOG PROMETA

Od 1998. do 2007. godine na hrvatskim se cestama dogodilo 725 tisuća prometnih nesreća. U tim je nesrećama nastradalo 230 tisuća osoba: poginulo je 6376 osoba, teško je ozlijeđeno 44 521 osoba, a 179 tisuća ih je lakše ozlijeđeno.

Glavna obilježja proteklog desetljeća na području sigurnosti cestovnog prometa su povećanje broja prometnih nesreća i ozlijeđenih sudionika u prometu, dok je broj poginulih u padu. Broj prometnih nesreća s nastradalim osobama porastao je s 12 846 na 18 029 (40.3 posto), teško ozlijeđenih osoba s 4458 na 4544 (1.9 posto), a lakše ozlijeđenih osoba s 13 660 na 20 548 (50.4 posto). Broj poginulih u prometnim nesrećama smanjen je s 646 na 619 (4.2 posto).

Uz broj poginulih osoba na sto tisuća stanovnika bitan pokazatelj sigurnosti cestovnog prometa je i broj poginulih osoba na sto tisuća vozila i na sto tisuća vozača. U istom razdoblju porastao je broj registriranih vozača motornih vozila za 429 942 ili 25.3 posto, a broj registriranih motornih vozila za 708 414 ili 57.1 posto. Broj poginulih osoba na sto tisuća vozila smanjio se s 52.0 u 1998. godini na 31.7 u 2007. godini, a broj poginulih osoba na sto tisuća vozača s 38.0 u 1998. godini na 29.0 u 2007. godini. Cestovna mreža kategoriziranih prometnica povećana je za samo 3.1 posto. Ovaj nerazmjer u povećanju vozača, vozila i cestovne mreže nužno je doveo do povećanja gustoće cestovnog prometa, što je rezultiralo povećanjem broja prometnih nesreća.

Trend smanjena poginulih u prometnim nesrećama, uz povremene oscilacije, u prosjeku se godišnje kretao 0.4 posto. Iako taj trend nije bio na razini poželjnog i očekivanog, on ipak ukazuje na to kako dugoročno ulaganje u sigurnost prometa daje pozitivne rezultate, što je utjecalo na promjenu u strukturi prometnih nesreća i nastradalih osoba.

Znatna strukturna promjena zabilježena je kod nastradalih osoba. Udio poginulih u nastradalim osobama smanjio se s 3.4 posto na 2.4 posto, a teško ozlijeđenih s 23.8 posto na 17.7 posto. U 2007. godini strukturu prometnih nesreća činile su 0.9 posto nesreće s poginulima, 28.6 posto nesreće s ozlijeđenima i 70.5 posto nesreće

samo s materijalnom štetom. Strukturu nastradalih osoba činilo je 2.4 posto poginulih, 17.7 posto teže ozlijeđenih i 79.9 posto lakše ozlijeđenih.

Iako su u relativnim brojevima prometne nesreće i posljedice u Republici Hrvatskoj nešto veće nego u najrazvijenijim zemljama Europske unije, njihove su strukture gotovo identične. To ukazuje na ujednačenost mjera pasivne sigurnosti, a povećani opseg prometnih nesreća rezultat je razlika u cestovnoj infrastrukturi i prometnoj kulturi. Iako u posljednjih deset godina poginuli i teško ozlijeđeni u prometnim nesrećama imaju trend smanjenja, stanje u 2003. godini (11.8 posto poginulih i 8.9 posto teško ozlijeđenih više) pridonijelo je uvjerenju kako je stanje sigurnosti prometa u Republici Hrvatskoj nezadovoljavajuće. Zbog toga je Hrvatski sabor 15. srpnja 2004. godine donio novi Zakon o sigurnosti prometa na cestama koji se počeo primjenjivati 20. kolovoza iste godine.

Sva nova rješenja ugrađena u Zakon kod sudionika u prometu izazvala su znatne pozitivne promjene u ponašanju. Isto tako, u razdoblju od 2003. do 2007. godine broj poginulih u prometu smanjen je za 82. Najveći pomak je ostvaren u 2005. godini tj. nakon prve godine primjene Zakona, dok je u idućim godinama došlo do stagnacije.

Ako se znatnije želi povećati sigurnost prometa, svi mjerodavni čimbenici morat će uložiti još napora da se to i ostvari.

Osim Zakona o sigurnosti prometa na cestama kao temeljnog normativnog instrumenta, vlade RH od 1994. godine, periodično (1994., 1996., 2001., 2006.) donose Nacionalni program sigurnosti prometa na cestama. Glavni cilj tog Nacionalnog programa je smanjenje stradavanja na cestama u uvjetima povećanja i ubrzanja cestovnog prometa.

Najrazvijenije države Europske unije u 2006. godini su, u prosjeku, imale 10 poginulih osoba na 100 tisuća stanovnika, a do 2010. godine za cilj su postavile taj broj smanjiti na 7 poginulih osoba.

Republika Hrvatska je u 2007. godini imala 13.9 poginulih osoba na 100 tisuća stanovnika, a prema "Nacionalnom programu sigurnosti prometa na cestama 2006. – 2010." taj bi broj u 2010. godini trebala biti 10 poginulih.

Od 1996. godine do 2005. godine na snazi su bila dva nacionalna programa sigurnosti prometa na cestama (1996. – 2000. i 2001. – 2005.), a prema njihovim odredbama konačni cilj bio je, broj od 16 poginulih spustiti na 10 poginulih osoba na 100 tisuća stanovnika u 2006. godini. Taj cilj namjeravao se ostvariti sljedećim mjerama i radnjama:

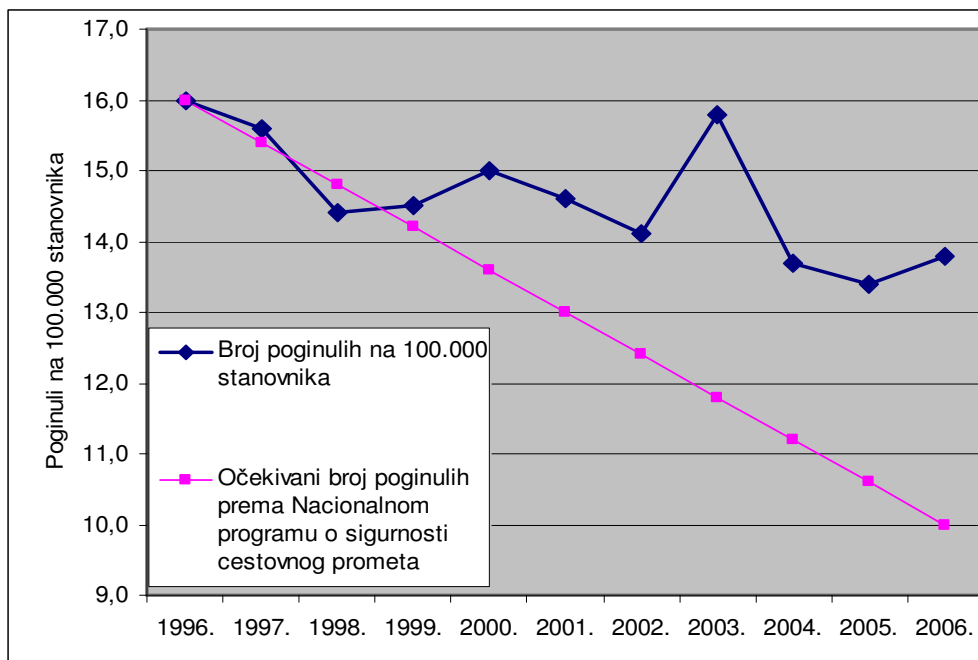
- smanjenjem brzine i poštivanjem najvećih dopuštenih brzina kretanja;
- mjerama zaštite najranjivijih sudionika u prometu (pješaci, biciklisti, motociklisti);
- poticanjem i razvojem prometne kulture svih sudionika u prometu od najranije dobi i tijekom cijelog života;
- saniranjem opasnih mjesta na cestama;
- izgradnjom, osuvremenjivanjem i kvalitetnijim održavanjem javnih cesta;
- povećanjem razine tehničke ispravnosti vozila;
- izgradnjom informacijskog sustava sa svim podacima o sigurnosti prometa na cestama.

Međutim, taj cilj nije postignut (što je vidljivo iz tablice i grafikona koji slijede) jer se prosječno godišnje smanjenje koeficijenta smrtnosti umjesto 0.6 na 100 tisuća stanovnika, u prosjeku kretalo 0.22.

Kretanje stvarnog i očekivanog koeficijenta smrtnosti u prometu 1996. – 2006.

Godina	Broj poginulih na 100.000 stanovnika	Očekivani broj poginulih prema Nacionalnom progr. o sigur. cest. prom.	Razlika očekivanog i stvarnog koeficijenta
1996.	16,0	16,0	0,0
1997.	15,6	15,4	-0,2
1998.	14,4	14,8	0,4
1999.	14,5	14,2	-0,3
2000.	15,0	13,6	-1,4
2001.	14,6	13,0	-1,6
2002.	14,1	12,4	-1,7
2003.	15,8	11,8	-4,0
2004.	13,7	11,2	-2,5
2005.	13,4	10,6	-2,8
2006.	13,8	10,0	-3,8

Grafički prikaz kretanja stvarnog i očekivanog koeficijenta smrtnosti u prometu 1996. – 2006.



Slične vrste aktivnosti i mjera predvođene su i novim Nacionalnim programom o sigurnosti prometa na cestama od 2006.-2010. godine. Strateške aktivnosti tog programa su:

- smanjenje brzina vozila i poštivanje najviših dopuštenih brzina;
- zaštita djece, mladih i najranjivijih sudionika u prometu;
- suzbijanje vožnje pod utjecajem alkohola i opojnih droga u prometu;
- saniranje opasnih mjesta.

Dopunske djelatnosti su:

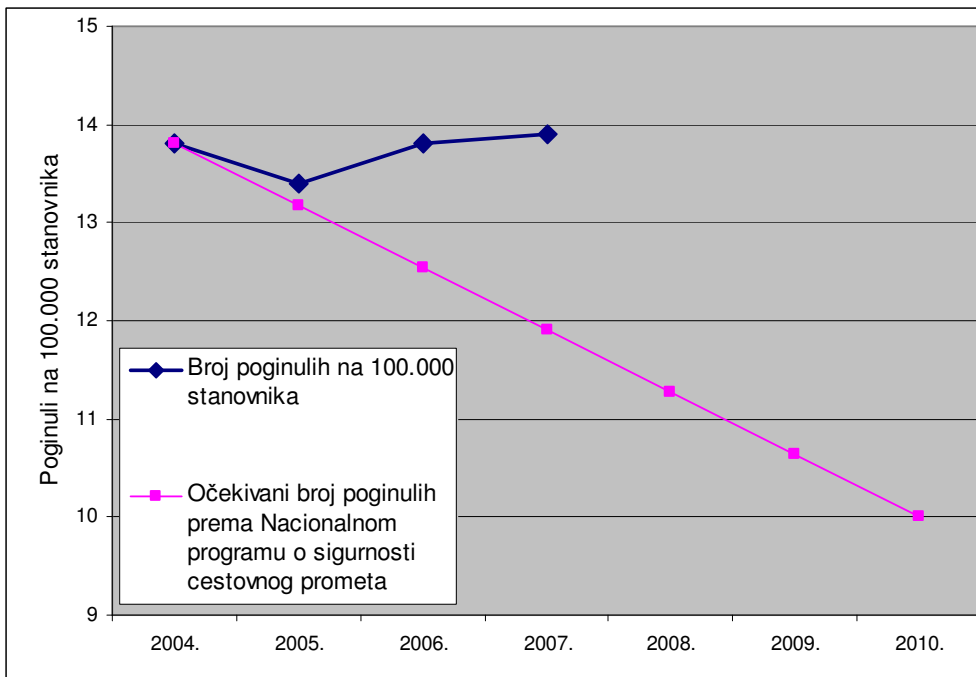
- povećanje razine tehničke ispravnosti vozila;
- unaprjeđenje prometne statistike i analize;
- uporaba sigurnosnog pojasa i dnevnih svjetala na vozilima;
- poštivanje semaforškog svjetla.

Referentni koeficijent je 13.7 iz 2004. godine. Ravnomjernim smanjenjem koeficijenta smrtnosti od 0.6 godišnje, on bi u 2010. godini trebao iznositi 10 poginulih na 100 tisuća stanovnika.

Kretanje stvarnog i očekivanog koeficijenta smrtnosti u prometu 2004. – 2010.

Godina	Broj poginulih na 100.000 stanovnika	Očekivani broj poginulih prema Nacionalnom programu o sigurnosti cestovnog prometa	Razlika očekivanog i stvarnog koeficijenta
2004.	13,8	13,8	0,0
2005.	13,4	13,2	-0,2
2006.	13,8	12,5	-1,3
2007.	13,9	11,9	-2,0
2008.		11,3	
2009.		10,6	
2010.		10,0	

Grafički prikaz kretanja stvarnog i očekivanog koeficijenta smrtnosti u prometu 2004. – 2010.



Nažalost, provedba i ovog trećeg po redu Nacionalnog programa sigurnosti cestovnog prometa zasad ne daje očekivane rezultate. Što je tomu uzrok, trebat će utvrditi analizom i izvršiti korekcije u aktualnom programu.

Pregled osnovnih pokazatelja sigurnosti cestovnog prometa od 1998. do 2007. godine

Osnovni pokazatelji	Godina										Prosjek
	1998.	1999.	2000.	2001.	2002.	2003.	2004.	2005.	2006.	2007.	
Prometne nesreće	67.982	68.798	73.387	81.911	86.611	92.102	76.540	58.132	58.283	61.020	72.477
<i>Verižni indeks</i>	<i>110,2</i>	<i>101,2</i>	<i>106,7</i>	<i>111,6</i>	<i>105,7</i>	<i>106,3</i>	<i>83,1</i>	<i>75,9</i>	<i>100,3</i>	<i>104,7</i>	100,6
s nastradalim osobama:	12.846	12.958	14.430	15.656	17.071	18.592	17.140	15.679	16.706	18.029	15.911
s poginulim osobama	569	589	578	577	571	633	540	530	551	548	569
s ozlijeđenim osobama	12.277	12.369	13.852	15.079	16.500	17.959	16.600	15.149	16.155	17.481	15.342
s materijalnom štetom	55.136	55.840	58.957	66.255	69.540	73.510	59.400	42.453	41.577	42.991	56.566
Nastradale osobe	18.764	18.765	21.156	22.740	24.550	26.854	24.879	22.370	23.750	25.711	22.954
<i>Verižni indeks</i>	<i>110,7</i>	<i>100,0</i>	<i>112,7</i>	<i>107,5</i>	<i>108,0</i>	<i>109,4</i>	<i>92,6</i>	<i>89,9</i>	<i>106,2</i>	<i>108,3</i>	105
poginule	646	662	655	647	627	701	608	597	614	619	638
teško ozlijeđene	4.458	4.174	4.498	4.607	4.481	4.878	4.395	4.178	4.308	4.544	4.452
lakše ozlijeđene	13.660	13.929	16.003	17.486	19.442	21.275	19.876	17.595	18.828	20.548	17.864
Prekr.utvr.nadzor.prom.za koje je	1.203.822	1.200.520	931.262	816.480	895.719	977.036	1.037.581	926.491	878.170	932.853	979.993
<i>Verižni indeks</i>	<i>104,0</i>	<i>99,7</i>	<i>77,6</i>	<i>87,7</i>	<i>109,7</i>	<i>109,1</i>	<i>106,2</i>	<i>89,3</i>	<i>94,8</i>	<i>106,2</i>	98
izrečeno upozorenje	-	-	-	-	-	-	2.333	48.878	53.403	55.967	40.145
novčana kazna na mjestu prekršaja	903.107	892.930	744.296	623.299	311.695	388.987	342.718	165.668	141.822	169.764	468.429
izdan prekršajni nalog	300.715	307.590	186.966	193.181	584.024	29.445	241.480	285.494	260.878	263.695	265.347
sastavljeno izvješće o prekršaju						558.604	451.050	426.451	422.067	443.427	
Vozači s negativ.bod.dana 31.12.	283.914	270.499	261.692	250.756	242.251	127.457	185.434	184.082	191.901	159.153	215.714

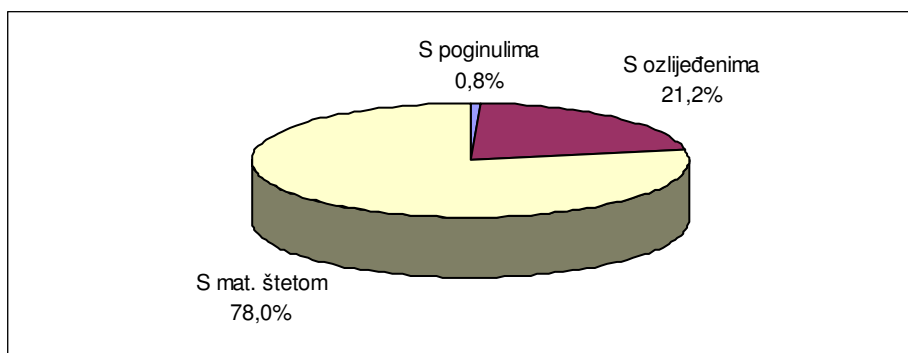
Pregled osnovnih pokazatelja sigurnosti cestovnog prometa na 100 000 stanovnika od 1998. do 2007. godine

Osnovni pokazatelji	Godina										Prosjek
	1998.	1999.	2000.	2001.	2002.	2003.	2004.	2005.	2006.	2007.	
Prometne nesreće	1.510,4	1.510,7	1.675,1	1.846,1	1.949,4	2.073,4	1.724,3	1.308,7	1.312,1	1.373,9	1.628,4
s nastradalim osobama:	285,4	284,5	329,4	352,9	384,2	418,6	386,1	353,0	376,1	405,9	357,6
s poginulim osobama	12,6	12,9	13,2	13,0	12,9	14,3	12,2	11,9	12,4	12,3	12,8
s ozlijeđenim osobama	272,8	271,6	316,2	339,8	371,4	404,3	374,0	341,0	363,7	393,6	344,8
s materijalnom štetom	1.225,0	1.226,2	1.345,7	1.493,2	1.565,2	1.654,9	1.338,1	955,7	936,0	968,0	1.270,8
Nastradale osobe	416,9	412,1	482,9	512,5	552,6	604,5	560,5	503,6	534,7	578,9	515,9
poginule	14,4	14,5	15,0	14,6	14,1	15,8	13,7	13,4	13,8	13,9	14,3
teško ozlijeđene	99,0	91,7	102,7	103,8	100,9	109,8	99,0	94,1	97,0	102,3	100,0
lakše ozlijeđene	303,5	305,9	365,3	394,1	437,6	479,0	447,8	396,1	423,9	462,7	401,6
Prekršaji utvrđeni nadzorom	26.745,7	26.361,9	21.256,8	18.401,6	20.160,2	21.995,4	23.374,2	20.857,5	19.769,7	21.004,3	21.992,7
Vozači s negativ.bod.dana 31.12.	6.307,8	5.939,8	5.973,3	5.651,5	5.452,4	2.869,4	4.177,4	4.144,1	4.320,1	3.583,5	4.841,9

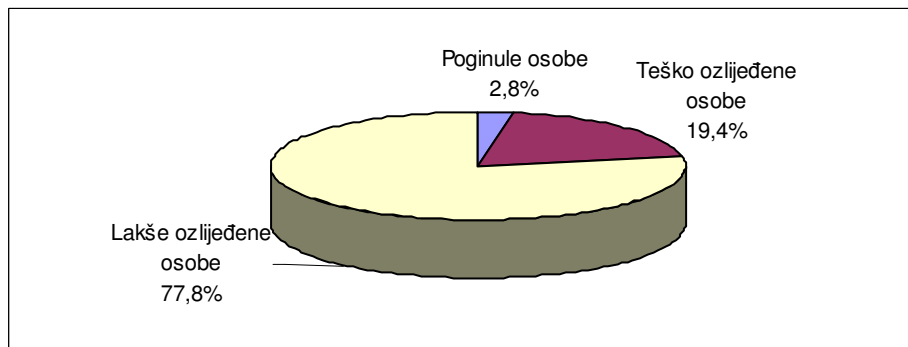
Struktura prometnih nesreća i posljedica od 1998. do 2007. godine

Godina	Udjel u ukupnom broju prometnih nesreća %			Udjel u ukupnom broju nastradalih osoba %		
	s poginulim	s ozlijeđenim	s mat. štetom	poginule	teško ozlijeđene	lakše ozlijeđene
1998.	0,8	18,1	81,1	3,4	23,8	72,8
1999.	0,9	18,0	81,2	3,5	22,2	74,2
2000.	0,8	18,9	80,3	3,1	21,3	75,6
2001.	0,7	18,4	80,9	2,8	20,3	76,9
2002.	0,7	19,1	80,3	2,6	18,3	79,2
2003.	0,7	19,5	79,8	2,6	18,2	79,2
2004.	0,7	21,7	77,6	2,4	17,7	79,9
2005.	0,9	26,1	73,0	2,7	18,7	78,7
2006.	0,9	27,7	71,3	2,6	18,1	79,3
2007.	0,9	28,6	70,5	2,4	17,7	79,9
Prosjek	0,8	21,2	78,0	2,8	19,4	77,8

Grafikon 5: Struktura prometnih nesreća (prosjek od 1998. do 2007. godine)



Grafikon 6: Struktura nastradalih osoba (prosjek od 1998. do 2007. godine)



Stanovništvo, vozači, vozila i ceste od 1998. do 2007. godine

Osnovni pokazatelji	Godina										Prosjek
	1998.	1999.	2000.	2001.	2002.	2003.	2004.	2005.	2006.	2007.	
Stanovništvo RH ¹⁾	4.501.000	4.554.000	4.381.000	4.437.000	4.443.000	4.442.000	4.439.000	4.442.000	4.442.000	4.441.238	4.452.224
Vozači motornih vozila	1.701.736	1.753.749	1.801.817	1.857.292	1.920.321	1.964.406	2.011.950	2.052.056	2.085.336	2.131.678	1.928.034
<i>Verižni indeks</i>	<i>104,5</i>	<i>103,1</i>	<i>102,7</i>	<i>103,1</i>	<i>103,4</i>	<i>102,3</i>	<i>102,4</i>	<i>102,0</i>	<i>101,6</i>	<i>102,2</i>	103
<i>Vozači mot. voz. na 100.000 stanov.</i>	<i>37.808</i>	<i>38.510</i>	<i>41.128</i>	<i>41.859</i>	<i>43.221</i>	<i>44.223</i>	<i>45.324</i>	<i>46.197</i>	<i>46.946</i>	<i>47.997</i>	<i>43.321</i>
muškarci	1.136.604	1.160.628	1.182.657	1.206.866	1.233.571	1.251.234	1.270.883	1.286.472	1.299.711	1.319.397	1.234.802
žene	565.132	593.121	619.160	650.426	686.750	713.172	741.067	765.584	785.625	812.281	693.232
Registrirana mot. voz. 31. prosinca	1.241.522	1.323.653	1.401.010	1.494.745	1.571.775	1.649.851	1.720.099	1.790.971	1.866.741	1.949.936	1.601.030
<i>Verižni indeks</i>	<i>108,7</i>	<i>106,6</i>	<i>105,8</i>	<i>106,7</i>	<i>105,2</i>	<i>105,0</i>	<i>104,3</i>	<i>104,1</i>	<i>104,2</i>	<i>104,5</i>	106
<i>Motorna vozila na 100.000 stanov.</i>	<i>27.583</i>	<i>29.066</i>	<i>31.979</i>	<i>33.688</i>	<i>35.376</i>	<i>37.142</i>	<i>38.750</i>	<i>40.319</i>	<i>42.025</i>	<i>43.905</i>	<i>35.983</i>
Novoregistrirana motorna vozila	114.789	111.023	113.687	135.914	128.793	143.726	139.585	143.636	157.767	153.548	134.247
<i>Verižni indeks</i>	<i>81,01247</i>	<i>96,7192</i>	<i>102,4</i>	<i>119,6</i>	<i>94,8</i>	<i>111,6</i>	<i>97,1</i>	<i>102,9</i>	<i>109,8</i>	<i>97,3</i>	101
Duž. kategoriziranih cesta u km²⁾	27.919	28.009	28.123	28.274	28.343	28.400	28.564	28.564	28.564	28.788	28.355
<i>Verižni indeks</i>	<i>100,3</i>	<i>100,3</i>	<i>100,4</i>	<i>100,5</i>	<i>100,2</i>	<i>100,2</i>	<i>100,6</i>	<i>100,0</i>	<i>100,0</i>	<i>100,8</i>	100,3
autoceste ³⁾	354	371	402	419	446	578	742	816	862	862	585
brze ceste ³⁾	-	161	155	256	264	371	380	330	330	330	286

1) Izvor: Statistički ljetopis Republike Hrvatske 2007.; DZS

2) Izvor: Statistički ljetopis Republike Hrvatske 2007.; DZS

3) Izvor: Državni zavod za statistiku

**Broj prometnih nesreća i posljedica na 100 000 stanovnika
od 1998. do 2007. godine**

Godina	Prometne nesreće			Nastradale osobe		
	s poginulim	s ozlijeđenim	s mat. štetom	poginule	teško ozlijeđene	lakše ozlijeđene
1998.	12,6	272,8	1225,0	14,4	99,0	303,5
1999.	12,9	271,6	1226,2	14,5	91,7	305,9
2000.	13,2	316,2	1345,7	15,0	102,7	365,3
2001.	13,0	339,8	1493,2	14,6	103,8	394,1
2002.	12,9	371,4	1565,2	14,1	100,9	437,6
2003.	14,3	404,3	1654,9	15,8	109,8	479,0
2004.	12,2	374,0	1338,1	13,7	99,0	447,8
2005.	11,9	341,0	955,7	13,4	94,1	396,1
2006.	12,4	363,7	936,0	13,8	97,0	423,9
2007.	12,3	393,6	968,0	13,9	102,3	462,7
Prosjek	12,8	344,6	1270,5	14,3	100,0	401,2

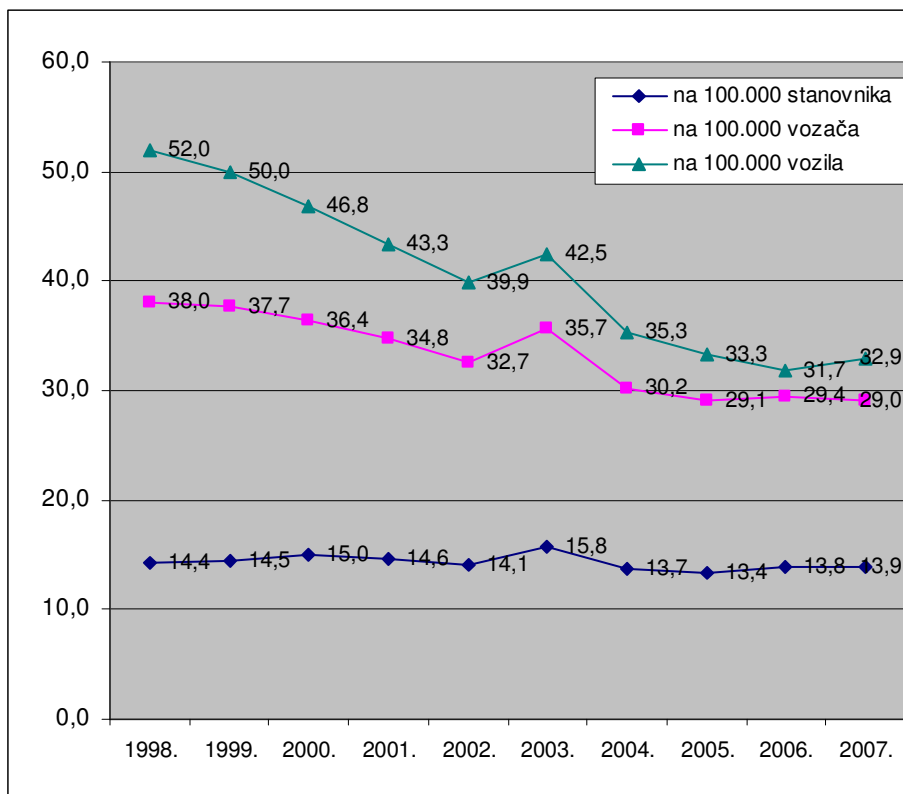
**Broj prometnih nesreća i posljedica na 100 000 vozača
od 1998. do 2007. godine**

Godina	Prometne nesreće			Nastradale osobe		
	s poginulim	s ozlijeđenim	s mat. štetom	poginule	teško ozlijeđene	lakše ozlijeđene
1998.	33,4	721,4	3240,0	38,0	262,0	802,7
1999.	33,6	705,3	3184,0	37,7	238,0	794,2
2000.	32,1	768,8	3272,1	36,4	249,6	888,2
2001.	31,1	811,9	3567,3	34,8	248,0	941,5
2002.	29,7	859,2	3621,3	32,7	233,3	1012,4
2003.	32,2	914,2	3742,1	35,7	248,3	1083,0
2004.	26,8	825,1	2952,4	30,2	218,4	987,9
2005.	25,8	738,2	2068,8	29,1	203,6	857,4
2006.	26,4	774,7	1993,8	29,4	206,6	902,9
2007.	25,7	820,1	2016,8	29,0	213,2	963,9
Prosjek	29,5	795,7	2933,9	33,1	230,9	926,6

Broj prometnih nesreća i posljedica na 100 000 vozila od 1998. do 2007. godine

Godina	Prometne nesreće			Nastradale osobe		
	s poginulim	s ozlijeđenim	s mat. štetom	poginule	teško ozlijeđene	lakše ozlijeđene
1998.	45,8	988,9	4441,0	52,0	359,1	1100,3
1999.	44,5	934,5	4218,6	50,0	315,3	1052,3
2000.	41,3	988,7	4208,2	46,8	321,1	1142,2
2001.	38,6	1008,8	4432,5	43,3	308,2	1169,8
2002.	36,3	1049,8	4424,3	39,9	285,1	1236,9
2003.	38,4	1088,5	4455,6	42,5	295,7	1289,5
2004.	31,4	965,1	3453,3	35,3	255,5	1155,5
2005.	29,6	845,9	2370,4	33,3	233,3	982,4
2006.	29,5	865,4	2227,3	32,9	230,8	1008,6
2007.	28,1	896,5	2204,7	31,7	233,0	1053,8
Prosjek	35,5	958,3	3533,1	39,8	278,1	1115,8

Grafikon 7: Broj poginulih osoba na 100 000 stanovnika, vozača i vozila od 1998. do 2007. godine



2. RAPROSTRANJENOST PROMETNIH NESREĆA

Nadzor i upravljanje cestovnim prometom Ministarstvo unutarnjih poslova obavlja na cjelokupnom teritoriju Republike Hrvatske prema svom teritorijalnom ustroju. Prema Zakonu o policiji teritorij države podijeljen je na policijske uprave, a područje policijskih uprava na policijske postaje. Uredbom Vlade Republike Hrvatske policijske uprave ustrojene su prema područjima županija, osim Policijske uprave zagrebačke koja djeluje na području Županije zagrebačke i Grada Zagreba. Policijske uprave razvrstane su u četiri kategorije prema broju stanovnika, veličini područja i složenosti sigurnosnog stanja.

Stanje sigurnosti cestovnog prometa na područjima policijskih uprava ovisi o gustoći prometa i značajkama prometnih smjerova. Temeljem sustavnog praćenja stanja sigurnosti i prikupljenih podataka uočava se pravilnost da na područjima policijskih uprava s gustoćom prometa raste i broj prometnih nesreća, ali su najteže posljedice (poginuli i teško ozlijeđeni) razmjerno blaže nego na područjima rjeđe nastanjenosti i slabije gustoće prometa. Ta je pravilnost povezana s činjenicom da se prometne nesreće s poginulima i teško stradalima u više od pedeset posto slučajeva događaju zbog nepropisne ili neprimjerene brzine, a to se iznadprosječno, u odnosu na gustoću prometa, događa na prometnicama izvan naselja.

Iz podataka je vidljivo kako se na područjima Policijskih uprava zagrebačke, splitsko-dalmatinske, primorsko-goranske, osječko-baranjske i istarske događa oko 60 posto prometnih nesreća u državi, i na tim područjima pogiba oko 50 posto svih poginulih na hrvatskim cestama.

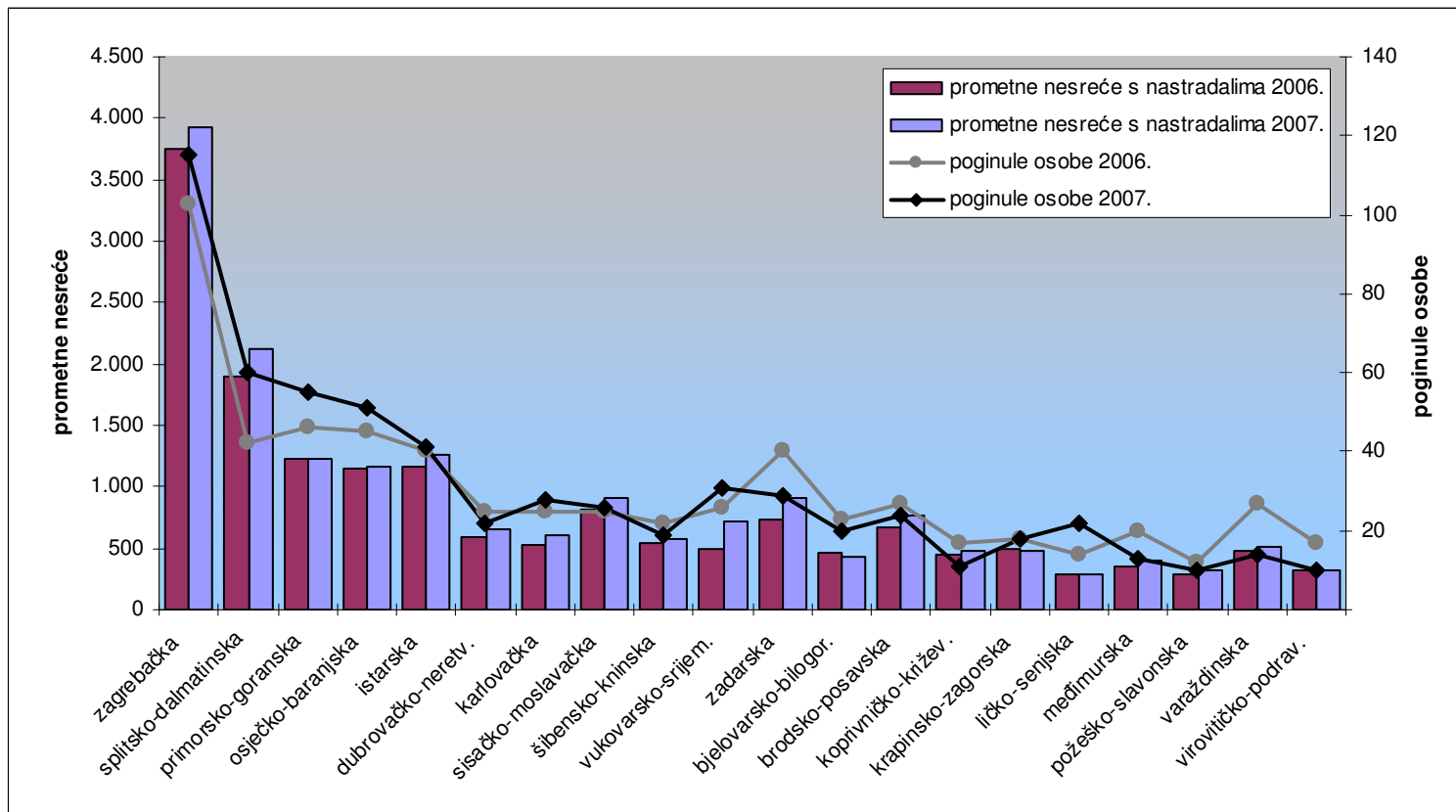
Prometne nesreće prema policijskim upravama

Policijska uprava	Prometne nesreće								
	Ukupno			S poginulim osobama			S ozlijeđenim osobama		
	2006.	2007.	+ - %	2006.	2007.	+ - %	2006.	2007.	+ - %
zagrebačka	16.744	18.497	+10,5	96	99	+3,1	3.658	3.821	+4,5
splitsko-dalmatinska	6.065	6.098	+0,5	40	55	+37,5	1.859	2.064	+11,0
primorsko-goranska	5.021	4.921	-2,0	37	48	+29,7	1.194	1.181	-1,1
osječko-baranjska	2.964	3.013	+1,7	41	44	+7,3	1.114	1.120	+0,5
istarska	4.225	4.287	+1,5	31	36	+16,1	1.131	1.221	+8,0
dubrovačko-neretv.	1.842	1.752	-4,9	23	17	-26,1	572	630	+10,1
karlovačka	2.168	2.252	+3,9	23	25	+8,7	508	581	+14,4
sislačko-moslavačka	2.209	2.309	+4,5	23	24	+4,3	784	884	+12,8
šibensko-kninska	1.582	1.522	-3,8	19	18	-5,3	516	558	+8,1
vukovarsko-srijem.	1.587	1.683	+6,0	24	24	0,0	475	696	+46,5
zadarska	2.671	3.025	+13,3	32	26	-18,8	707	877	+24,0
bjelovarsko-bilogor.	1.363	1.408	+3,3	20	19	-5,0	440	419	-4,8
brodsko-posavska	1.904	1.935	+1,6	25	23	-8,0	652	738	+13,2
koprivničko-križev.	1.260	1.264	+0,3	16	10	-37,5	435	462	+6,2
krapinsko-zagorska	1.155	1.160	+0,4	18	16	-11,1	473	459	-3,0
ličko-senjska	1.207	1.180	-2,2	14	18	+28,6	269	272	+1,1
međimurska	1.124	1.237	+10,1	17	13	-23,5	330	380	+15,2
požeško-slavonska	797	855	+7,3	10	10	0,0	281	304	+8,2
varaždinska	1.561	1.752	+12,2	26	14	-46,2	455	499	+9,7
virovitičko-podrav.	834	870	+4,3	16	9	-43,8	302	315	+4,3
UKUPNO	58.283	61.020	+4,7	551	548	-0,5	16.155	17.481	+8,2

Nastradale osobe prema policijskim upravama

Policijska uprava	Nastradale osobe								
	Poginule			Teško ozlijeđene			Lakše ozlijeđene		
	2006.	2007.	+ - %	2006.	2007.	+ - %	2006.	2007.	+ - %
zagrebačka	103	115	+11,7	794	769	-3,1	4.297	4.617	+7,4
splitsko-dalmatinska	42	60	+42,9	571	590	+3,3	2.062	2.229	+8,1
primorsko-goranska	46	55	+19,6	314	283	-9,9	1.287	1.278	-0,7
osječko-baranjska	45	51	+13,3	314	334	+6,4	1.364	1.466	+7,5
istarska	40	41	+2,5	278	229	-17,6	1.315	1.467	+11,6
dubrovačko-neret.	25	22	-12,0	155	183	+18,1	642	672	+4,7
karlovačka	25	28	+12,0	153	220	+43,8	622	746	+19,9
sislačko-moslavačka	25	26	+4,0	209	225	+7,7	936	1.056	+12,8
šibensko-kninska	22	19	-13,6	196	213	+8,7	573	551	-3,8
vukovarsko-srijem.	26	31	+19,2	141	176	+24,8	554	900	+62,5
zadarska	40	29	-27,5	173	225	+30,1	869	1.030	+18,5
bjelovarsko-bilogor.	23	20	-13,0	124	117	-5,6	530	490	-7,5
brodsko-posavska	27	24	-11,1	187	205	+9,6	832	938	+12,7
koprivničko-križev.	17	11	-35,3	99	111	+12,1	512	568	+10,9
krapinsko-zagorska	18	18	0,0	150	148	-1,3	593	541	-8,8
ličko-senjska	14	22	+57,1	64	89	+39,1	327	345	+5,5
međimurska	20	13	-35,0	121	131	+8,3	305	379	+24,3
požeško-slavonska	12	10	-16,7	70	75	+7,1	373	356	-4,6
varaždinska	27	14	-48,1	108	121	+12,0	492	538	+9,3
virovitičko-podrav.	17	10	-41,2	87	100	+14,9	343	381	+11,1
UKUPNO	614	619	+0,8	4.308	4.544	+5,5	18.828	20.548	+9,1

Grafikon 8: Prometne nesreće s nastradalim osobama i poginule osobe po policijskim upravama 2006./2007.



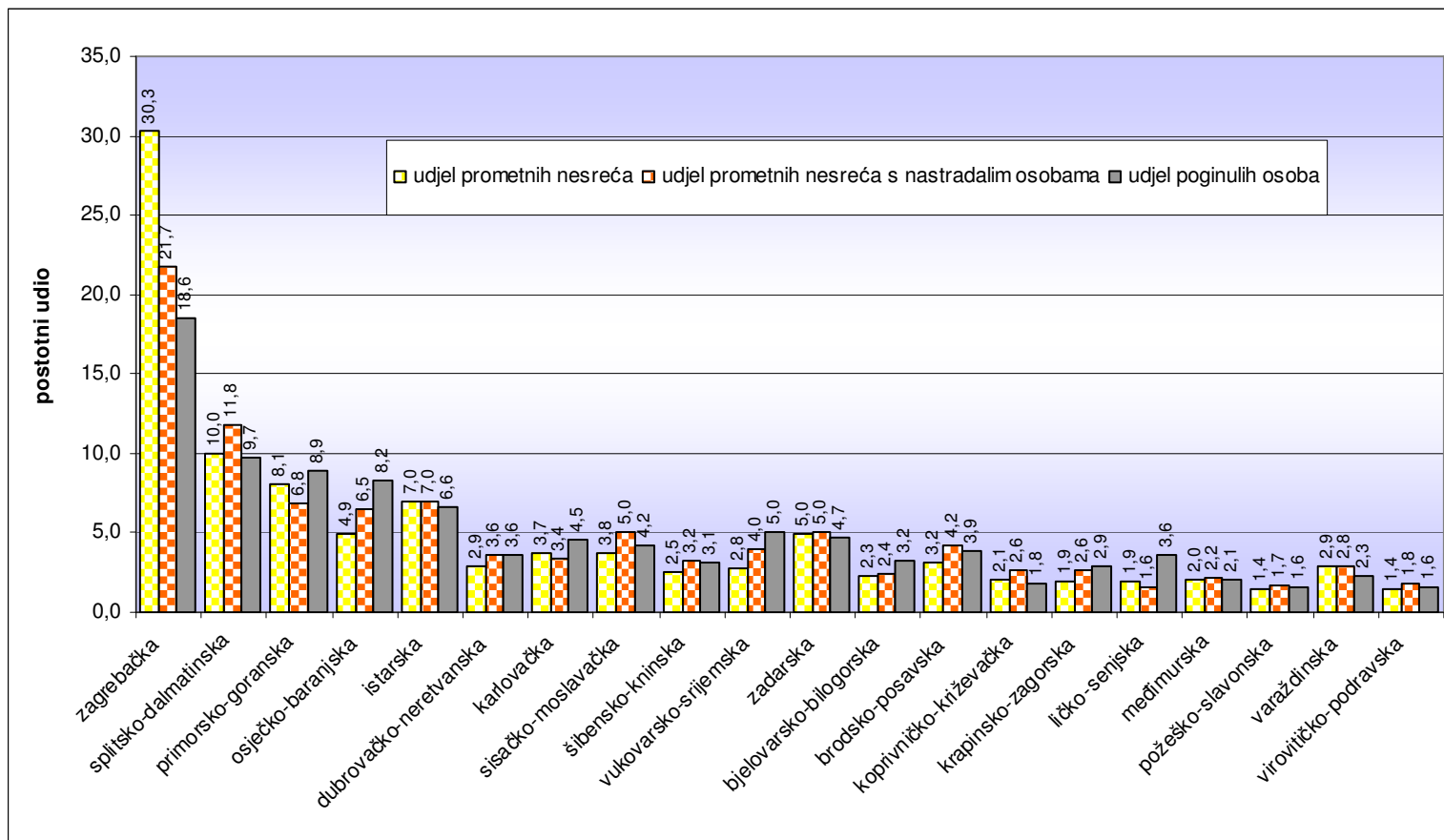
Udjeli prometnih nesreća po policijskim upravama

Policijska uprava	Prometne nesreće								
	Ukupno			Spoginulim osobama			Sozlijeđenim osobama		
	2006.	2007.	+ -	2006.	2007.	+ -	2006.	2007.	+ -
zagrebačka	28,7	30,3	+1,6	17,4	18,1	+0,6	22,6	21,9	-0,8
splitsko-dalmatinska	10,4	10,0	-0,4	7,3	10,0	+2,8	11,5	11,8	+0,3
primorsko-goranska	8,6	8,1	-0,6	6,7	8,8	+2,0	7,4	6,8	-0,6
osječko-baranjska	5,1	4,9	-0,1	7,4	8,0	+0,6	6,9	6,4	-0,5
istarska	7,2	7,0	-0,2	5,6	6,6	+0,9	7,0	7,0	-0,0
dubrovačko-neretv.	3,2	2,9	-0,3	4,2	3,1	-1,1	3,5	3,6	+0,1
karlovačka	3,7	3,7	-0,0	4,2	4,6	+0,4	3,1	3,3	+0,2
sislačko-moslavačka	3,8	3,8	-0,0	4,2	4,4	+0,2	4,9	5,1	+0,2
šibensko-kninska	2,7	2,5	-0,2	3,4	3,3	-0,2	3,2	3,2	-0,0
vukovarsko-srijem.	2,7	2,8	+0,0	4,4	4,4	+0,0	2,9	4,0	+1,0
zadarska	4,6	5,0	+0,4	5,8	4,7	-1,1	4,4	5,0	+0,6
bjelovarsko-bilogor.	2,3	2,3	-0,0	3,6	3,5	-0,2	2,7	2,4	-0,3
brodsko-posavska	3,3	3,2	-0,1	4,5	4,2	-0,3	4,0	4,2	+0,2
koprivničko-križev.	2,2	2,1	-0,1	2,9	1,8	-1,1	2,7	2,6	-0,0
krapinsko-zagorska	2,0	1,9	-0,1	3,3	2,9	-0,3	2,9	2,6	-0,3
ličko-senjska	2,1	1,9	-0,1	2,5	3,3	+0,7	1,7	1,6	-0,1
međimurska	1,9	2,0	+0,1	3,1	2,4	-0,7	2,0	2,2	+0,1
požeško-slavonska	1,4	1,4	+0,0	1,8	1,8	+0,0	1,7	1,7	-0,0
varaždinska	2,7	2,9	+0,2	4,7	2,6	-2,2	2,8	2,9	+0,0
virovitičko-podrav.	1,4	1,4	-0,0	2,9	1,6	-1,3	1,9	1,8	-0,1
UKUPNO	100,0	100,0	0,0	100,0	100,0	0,0	100,0	100,0	0,0

Udjeli nastradalih osoba po policijskim upravama

Policijska uprava	Nastradale osobe								
	Poginule			Teško ozlijeđene			Lakše ozlijeđene		
	2006.	2007.	+ -	2006.	2007.	+ -	2006.	2007.	+ -
zagrebačka	16,8	18,6	+1,8	18,4	16,9	-1,5	22,8	22,5	-0,4
splitsko-dalmatinska	6,8	9,7	+2,9	13,3	13,0	-0,3	11,0	10,8	-0,1
primorsko-goranska	7,5	8,9	+1,4	7,3	6,2	-1,1	6,8	6,2	-0,6
osječko-baranjska	7,3	8,2	+0,9	7,3	7,4	+0,1	7,2	7,1	-0,1
istarska	6,5	6,6	+0,1	6,5	5,0	-1,4	7,0	7,1	+0,2
dubrovačko-neret.	4,1	3,6	-0,5	3,6	4,0	+0,4	3,4	3,3	-0,1
karlovačka	4,1	4,5	+0,5	3,6	4,8	+1,3	3,3	3,6	+0,3
sislačko-moslavačka	4,1	4,2	+0,1	4,9	5,0	+0,1	5,0	5,1	+0,2
šibensko-kninska	3,6	3,1	-0,5	4,5	4,7	+0,1	3,0	2,7	-0,4
vukovarsko-srijem.	4,2	5,0	+0,8	3,3	3,9	+0,6	2,9	4,4	+1,4
zadarska	6,5	4,7	-1,8	4,0	5,0	+0,9	4,6	5,0	+0,4
bjelovarsko-bilogor.	3,7	3,2	-0,5	2,9	2,6	-0,3	2,8	2,4	-0,4
brodsko-posavska	4,4	3,9	-0,5	4,3	4,5	+0,2	4,4	4,6	+0,1
koprivničko-križev.	2,8	1,8	-1,0	2,3	2,4	+0,1	2,7	2,8	+0,0
krapinsko-zagorska	2,9	2,9	-0,0	3,5	3,3	-0,2	3,1	2,6	-0,5
ličko-senjska	2,3	3,6	+1,3	1,5	2,0	+0,5	1,7	1,7	-0,1
međimurska	3,3	2,1	-1,2	2,8	2,9	+0,1	1,6	1,8	+0,2
požeško-slavonska	2,0	1,6	-0,3	1,6	1,7	+0,0	2,0	1,7	-0,2
varaždinska	4,4	2,3	-2,1	2,5	2,7	+0,2	2,6	2,6	+0,0
virovitičko-podrav.	2,8	1,6	-1,2	2,0	2,2	+0,2	1,8	1,9	+0,0
UKUPNO	100,0	100,0	0,0	100,0	100,0	0,0	100,0	100,0	0,0

Grafikon 9: Udjeli prometnih nesreća i poginulih osoba po policijskim upravama u 2007. godini



Stanovništvo¹, vozači i registrirana vozila u 2007. godini

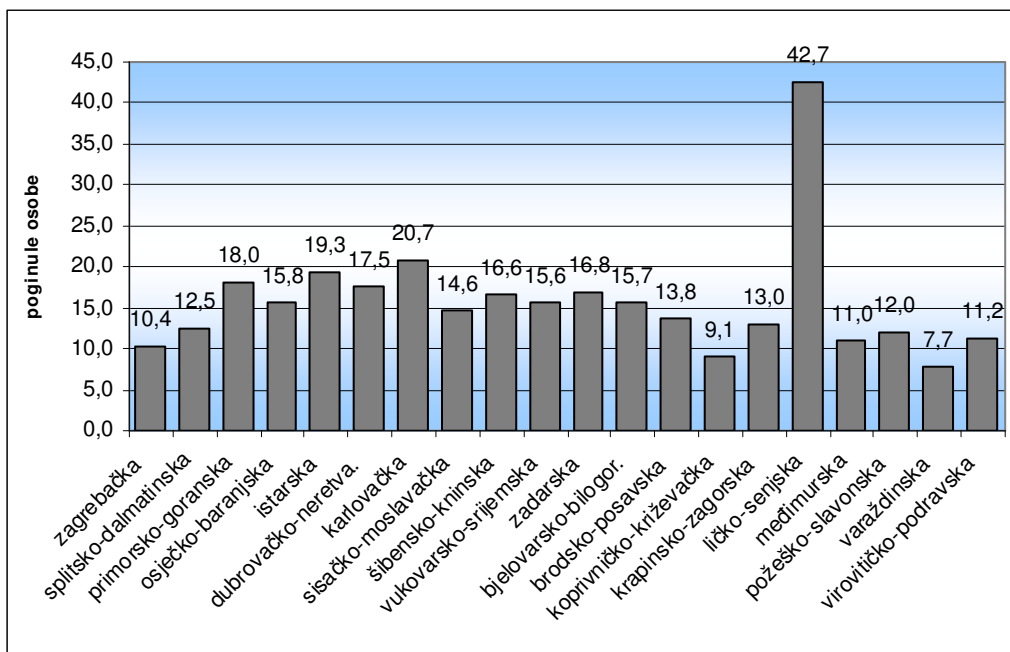
Policajska uprava	Broj stanovnika	%	Broj vozača	%	Registrirano motornih vozila	%
zagrebačka	1.109.518	25,0	553.727	26,0	535.055	27,4
splitsko-dalmatinska	480.405	10,8	215.576	10,1	206.335	10,6
primorsko-goranska	305.219	6,9	173.134	8,1	158.102	8,1
osječko-baranjska	323.792	7,3	141.755	6,6	115.101	5,9
istarska	212.459	4,8	127.133	6,0	130.559	6,7
dubrovačko-neretva.	125.777	2,8	61.263	2,9	56.177	2,9
karlovačka	135.171	3,0	63.849	3,0	56.992	2,9
sisaačko-mostavačka	177.513	4,0	81.248	3,8	68.834	3,5
šibensko-kninska	114.527	2,6	48.945	2,3	47.332	2,4
vukovarsko-srijemska	199.166	4,5	86.048	4,0	61.579	3,2
zadarska	172.501	3,9	76.143	3,6	69.720	3,6
bjelovarsko-bilogor.	127.370	2,9	58.204	2,7	55.442	2,8
brodsko-posavska	174.460	3,9	72.387	3,4	57.993	3,0
koprivničko-križevačka	120.973	2,7	56.365	2,6	54.779	2,8
krapinsko-zagorska	138.173	3,1	61.953	2,9	56.297	2,9
ličko-senjska	51.556	1,2	20.839	1,0	19.870	1,0
međimurska	118.129	2,7	58.296	2,7	52.693	2,7
požeško-slavonska	83.472	1,9	51.592	2,4	31.380	1,6
varaždinska	181.573	4,1	84.795	4,0	80.942	4,2
virovitičko-podravska	89.484	2,0	38.426	1,8	34.754	1,8
UKUPNO	4.441.238	100,0	2.131.678	100,0	1.949.936	100,0

Suodnos prometnih nesreća i nastradalih osoba prema stanovništvu, vozačima i registriranim vozilima u 2007. godini

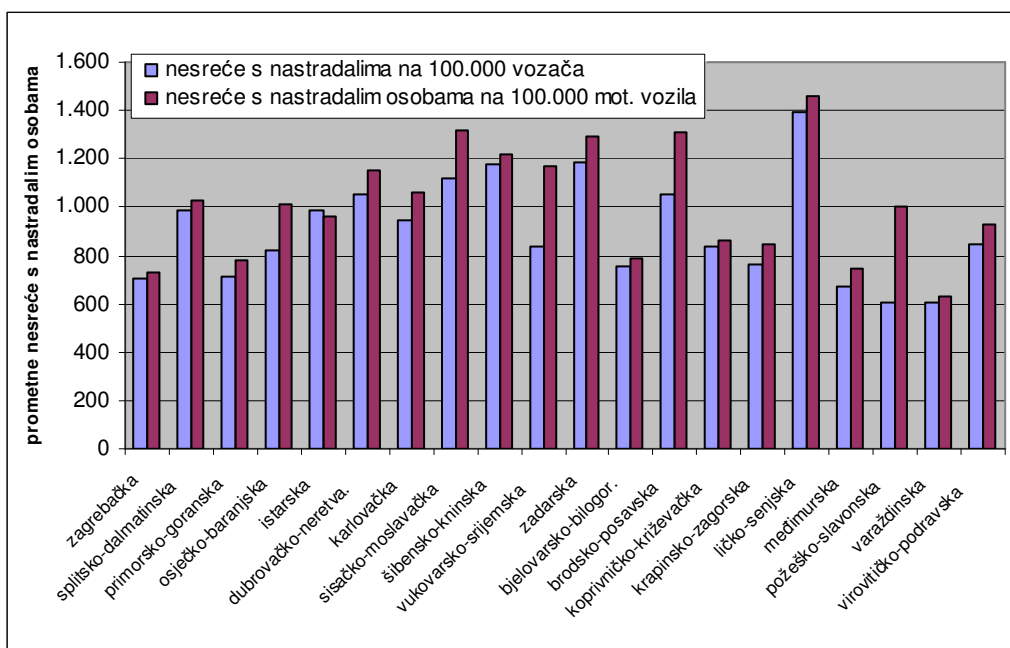
Policajska uprava	Na 100.000 stanovnika		Na 100.000 vozača		Na 100.000 motornih vozila			
	poginulo osoba	ozlijeđeno osoba	nesreće s nastradalim osobama	poginulo osoba	ozlijeđeno osoba	nesreće s nastradalim osobama	poginulo osoba	ozlijeđeno o osoba
zagrebačka	10,4	485,4	707,9	20,8	972,7	732,6	21,5	972,7
splitsko-dalmatinska	12,5	586,8	982,9	27,8	1.307,7	1.027,0	29,1	1.307,7
primorsko-goranska	18,0	511,4	709,9	31,8	901,6	777,3	34,8	901,6
osječko-baranjska	15,8	555,9	821,1	36,0	1.269,8	1.011,3	44,3	1.269,8
istarska	19,3	798,3	988,7	32,2	1.334,0	962,8	31,4	1.334,0
dubrovačko-neretva.	17,5	679,8	1.056,1	35,9	1.395,6	1.151,7	39,2	1.395,6
karlovačka	20,7	714,7	949,1	43,9	1.512,9	1.063,3	49,1	1.512,9
sisaačko-mostavačka	14,6	721,6	1.117,6	32,0	1.576,7	1.319,1	37,8	1.576,7
šibensko-kninska	16,6	667,1	1.176,8	38,8	1.560,9	1.216,9	40,1	1.560,9
vukovarsko-srijem.	15,6	540,3	836,7	36,0	1.250,5	1.169,2	50,3	1.250,5
zadarska	16,8	727,5	1.185,9	38,1	1.648,2	1.295,2	41,6	1.648,2
bjelovarsko-bilogor.	15,7	476,6	752,5	34,4	1.042,9	790,0	36,1	1.042,9
brodsko-posavska	13,8	655,2	1.051,3	33,2	1.579,0	1.312,2	41,4	1.579,0
koprivničko-križ.	9,1	561,3	837,4	19,5	1.204,6	861,6	20,1	1.204,6
krapinsko-zagorska	13,0	498,7	766,7	29,1	1.112,1	843,7	32,0	1.112,1
ličko-senjska	42,7	841,8	1.391,6	105,6	2.082,6	1.459,5	110,7	2.082,6
međimurska	11,0	431,7	674,1	22,3	874,8	745,8	24,7	874,8
požeško-slavonska	12,0	516,3	608,6	19,4	835,4	1.000,6	31,9	835,4
varaždinska	7,7	362,9	605,0	16,5	777,2	633,8	17,3	777,2
virovitičko-podravska	11,2	537,5	843,2	26,0	1.251,8	932,3	28,8	1.251,8
UKUPNO	13,9	565,0	845,8	29,0	1.177,1	924,6	31,7	1.177,1

¹ Podaci: Državni zavod za statistiku

Grafikon 10: Poginule osobe na 100 000 stanovnika



Grafikon 11: Prometne nesreće s nastradalim osobama na 100 000 vozača i motornih vozila



3. VRIJEME DOGAĐANJA PROMETNIH NESREĆA

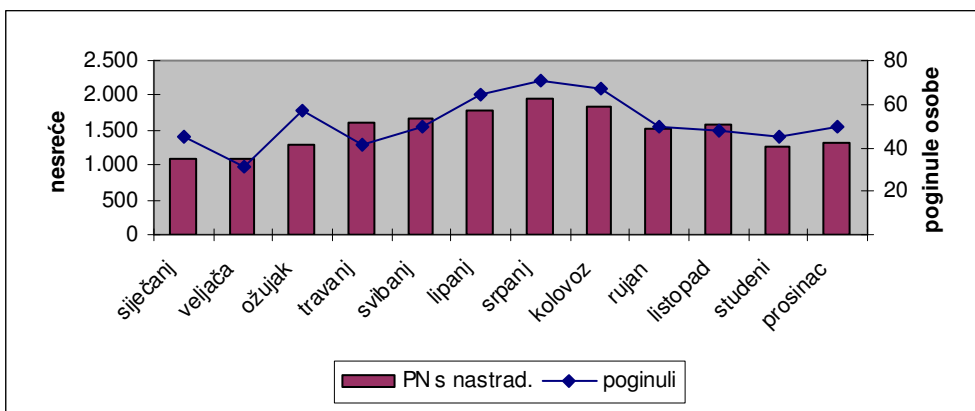
Prometne nesreće po mjesecima

Mjesec	Prometne nesreće					
	ukupno		s poginulim osobama		s ozlijeđenim osobama	
	2007.	%	2007.	%	2007.	%
siječanj	4.151	6,8	38	6,9	1.061	6,1
veljača	3.844	6,3	28	5,1	1.060	6,1
ožujak	4.689	7,7	52	9,5	1.239	7,1
I. tromjesečje	12.684	20,8	118	21,5	3.360	19,2
travanj	5.103	8,4	38	6,9	1.576	9,0
svibanj	5.395	8,8	44	8,0	1.627	9,3
lipanj	5.443	8,9	57	10,4	1.728	9,9
II. tromjesečje	15.941	26,1	139	25,4	4.931	28,2
srpanj	6.186	10,1	57	10,4	1.904	10,9
kolovoz	6.119	10,0	60	10,9	1.779	10,2
rujan	5.178	8,5	48	8,8	1.479	8,5
III. tromjesečje	17.483	28,7	165	30,1	5.162	29,5
listopad	5.231	8,6	41	7,5	1.549	8,9
studen	4.628	7,6	40	7,3	1.214	6,9
prosinac	5.053	8,3	45	8,2	1.265	7,2
IV. tromjesečje	14.912	24,4	126	23,0	4.028	23,0
UKUPNO	61.020	100,0	548	100,0	17.481	100,0

Nastradale osobe po mjesecima

Mjesec	Nastradale osobe					
	poginule		teško ozlijeđene		lakše ozlijeđene	
	2007.	%	2007.	%	2007.	%
siječanj	45	7,3	273	6,0	1.246	6,1
veljača	31	5,0	242	5,3	1.262	6,1
ožujak	57	9,2	312	6,9	1.501	7,3
I. tromjesečje	133	21,5	827	18,2	4.009	19,5
travanj	41	6,6	414	9,1	1.803	8,8
svibanj	50	8,1	392	8,6	1.912	9,3
lipanj	64	10,3	476	10,5	2.000	9,7
II. tromjesečje	155	25,0	1.282	28,2	5.715	27,8
srpanj	71	11,5	526	11,6	2.253	11,0
kolovoz	67	10,8	523	11,5	2.145	10,4
rujan	50	8,1	405	8,9	1.684	8,2
III. tromjesečje	188	30,4	1.454	32,0	6.082	29,6
listopad	48	7,8	398	8,8	1.783	8,7
studen	45	7,3	296	6,5	1.431	7,0
prosinac	50	8,1	287	6,3	1.528	7,4
IV. tromjesečje	143	23,1	981	21,6	4.742	23,1
UKUPNO	619	100,0	4.544	100,0	20.548	100,0

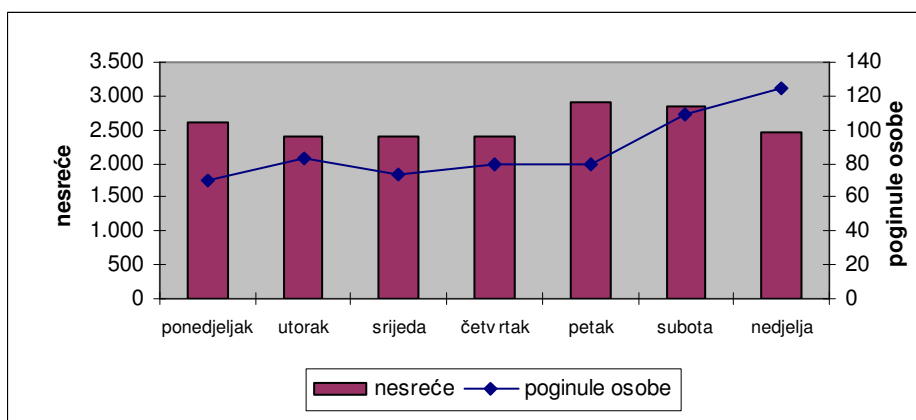
Grafikon 12: Prometne nesreće s nastradalim osobama i poginule osobe po mjesecima u 2007. godini



Prometne nesreće s nastradalim osobama i poginule osobe po danima u tjednu

Dan u tjednu	Prometne nesreće s nastradalima		Poginule osobe		Ozlijeđene osobe	
	2007.	%	2007.	%	2007.	%
ponedjeljak	2.604	14,4	70	11,3	3.562	14,2
utorak	2.407	13,4	83	13,4	3.221	12,8
srijeda	2.403	13,3	74	12,0	3.209	12,8
četvrtak	2.409	13,4	79	12,8	3.214	12,8
petak	2.908	16,1	80	12,9	4.004	16,0
subota	2.845	15,8	109	17,6	4.119	16,4
nedjelja	2.453	13,6	124	20,0	3.763	15,0
UKUPNO	18.029	100,0	619	100,0	25.092	100,0

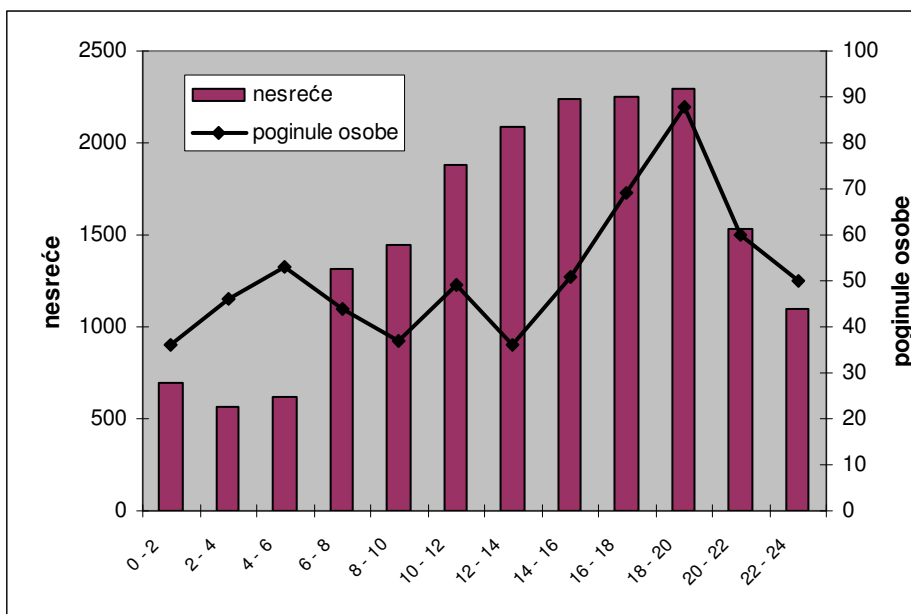
Grafikon 13: Prometne nesreće s nastradalim osobama i poginule osobe po danima u tjednu u 2007. godini



Prometne nesreće s nastradalim osobama i poginule osobe tijekom dana

Doba dana	Prometne nesreće s nastradalima		Poginule osobe		Ozlijeđene osobe	
	2007.	%	2007.	%	2007.	%
0 - 2	698	3,9	36	5,8	1.034	4,1
2 - 4	570	3,2	46	7,4	909	3,6
4 - 6	624	3,5	53	8,6	927	3,7
6 - 8	1317	7,3	44	7,1	1.818	7,2
8 - 10	1447	8,0	37	6,0	1.957	7,8
10 - 12	1876	10,4	49	7,9	2.458	9,8
12 - 14	2087	11,6	36	5,8	2.864	11,4
14 - 16	2241	12,4	51	8,2	3.073	12,2
16 - 18	2247	12,5	69	11,1	3.120	12,4
18 - 20	2290	12,7	88	14,2	3.186	12,7
20 - 22	1535	8,5	60	9,7	2.144	8,5
22 - 24	1097	6,1	50	8,1	1.602	6,4
UKUPNO	18.029	100,0	619	100,0	25.092	100,0

Grafikon 14: Prometne nesreće s nastradalim osobama i poginule osobe tijekom dana u 2007. godini



4. PROMETNE NESREĆE PREMA OBILJEŽJIMA

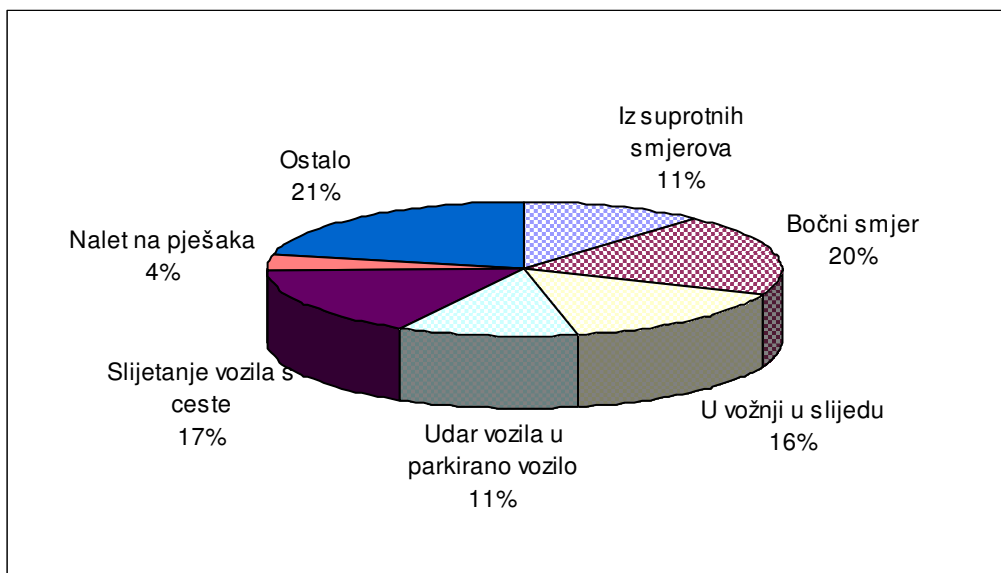
4.1. Vrste prometnih nesreća u 2007. godini

Vrste prometnih nesreća		Prometne nesreće					
		ukupno	%	s poginulima	%	s ozlijeđenima	%
Sudar vozila u pokretu	iz suprotnih smjerova	6.931	11,4	107	19,5	2.366	13,5
	bočni smjer	12.032	19,7	42	7,7	3.253	18,6
	u usporednoj vožnji	1.849	3,0	4	0,7	303	1,7
	u vožnji u sljedu	9.460	15,5	25	4,6	2.660	15,2
	u vožnji unazad	1.720	2,8	1	0,2	83	0,5
	UKUPNO	31.992	52,4	179	32,7	8.665	49,6
Udar vozila u parkirano vozilo		6.942	11,4	5	0,9	264	1,5
Udar vozila u objekt		2.616	4,3	18	3,3	314	1,8
Slijetanje vozila s ceste		10.096	16,5	179	32,7	4.235	24,2
Nalet na biciklistu		657	1,1	23	4,2	529	3,0
Nalet na pješaka		2.443	4,0	122	22,3	2.227	12,7
Nalet na motociklistu		365	0,6	5	0,9	256	1,5
Sudar s vlakom		74	0,1	4	0,7	27	0,2
Nalet na životinju		2.764	4,5			84	0,5
Ostalo		3.071	5,0	13	2,4	880	5,0
SVEUKUPNO		61.020	100,0	548	100,0	17.481	100,0

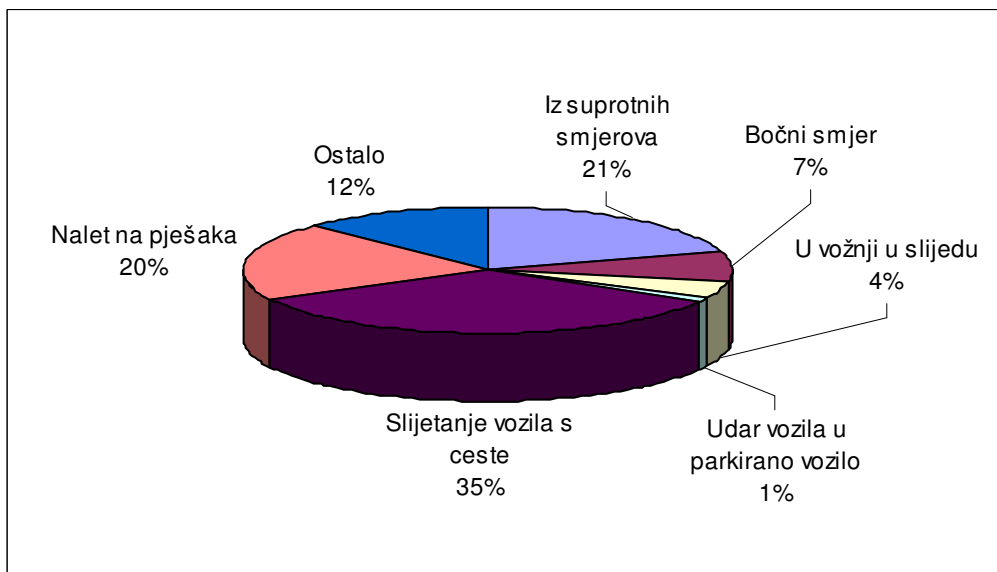
Nastradale osobe prema vrsti prometnih nesreća u 2007. godini

Vrste prometnih nesreća		Nastradale osobe					
		poginule	%	teško ozlijeđene	%	lakše ozlijeđene	%
Sudar vozila u pokretu	iz suprotnih smjerova	126	20,4	817	18,0	3.636	17,7
	bočni smjer	46	7,4	581	12,8	4.274	20,8
	u usporednoj vožnji	7	1,1	58	1,3	376	1,8
	u vožnji u sljedu	27	4,4	256	5,6	3.892	18,9
	u vožnji unazad	1	0,2	12	0,3	89	0,4
	UKUPNO	207	33,4	1.724	37,9	12.267	59,7
Udar vozila u parkirano vozilo		7	1,1	46	1,0	299	1,5
Udar vozila u objekt		20	3,2	89	2,0	337	1,6
Slijetanje vozila s ceste		211	34,1	1453	32,0	4438	21,6
Nalet na biciklistu		24	3,9	161	3,5	398	1,9
Nalet na pješaka		125	20,2	723	15,9	1711	8,3
Nalet na motociklistu		5	0,8	68	1,5	220	1,1
Sudar s vlakom		7	1,1	9	0,2	40	0,2
Nalet na životinju			0,0	11	0,2	95	0,5
Ostalo		13	2,1	260	5,7	743	3,6
SVEUKUPNO		619	100,0	4.544	100,0	20.548	100,0

Grafikon 15: Vrste prometnih nesreća u 2007. godini



Grafikon 16: Poginule osobe prema vrsti prometnih nesreća u 2007. godini



4.2. Prometne nesreće prema kategorijama i značajkama cesta

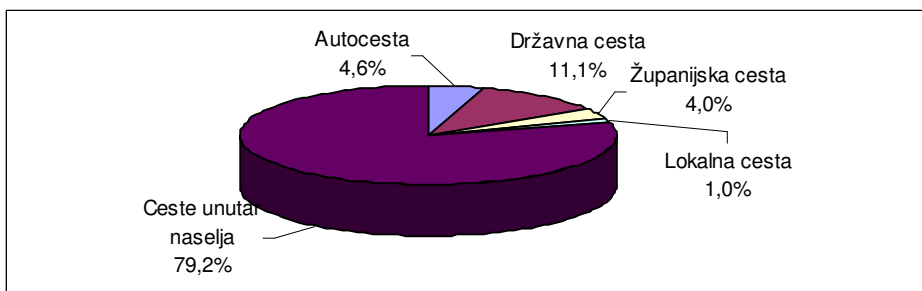
Prometne nesreće prema kategorijama cesta u 2007. godini

Kategorija ceste	Prometne nesreće					
	ukupno	%	s poginulima	%	s ozlijeđenima	%
Autocesta	2.812	4,6	63	11,5	467	2,7
Državna cesta	6.795	11,1	129	23,5	2.196	12,6
Županijska cesta	2.466	4,0	45	8,2	898	5,1
Lokalna cesta	596	1,0	11	2,0	213	1,2
Ceste unutar naselja	48.351	79,2	300	54,7	13.707	78,4
Ukupno sve ceste	61.020	100,0	548	100,0	17.481	100,0

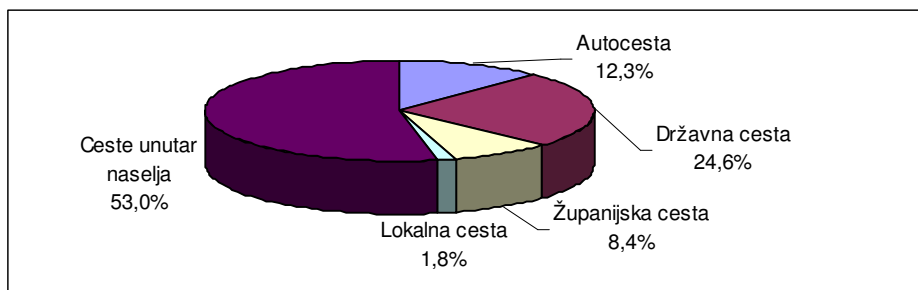
Nastradali sudionici prema kategorijama cesta u 2007. godini

Kategorija ceste	Nastradale osobe					
	poginule	%	teško ozlijeđene	%	lakše ozlijeđene	%
Autocesta	76	12,3	223	4,9	759	3,7
Državna cesta	152	24,6	726	16,0	2.801	13,6
Županijska cesta	52	8,4	312	6,9	1.053	5,1
Lokalna cesta	11	1,8	69	1,5	241	1,2
Ceste unutar naselja	328	53,0	3.214	70,7	15.694	76,4
Ukupno sve ceste	619	100,0	4.544	100,0	20.548	100,0

Grafikon 17: Prometne nesreće prema kategorijama cesta u 2007. godini



Grafikon 18: Poginule osobe prema kategorijama cesta u 2007. godini



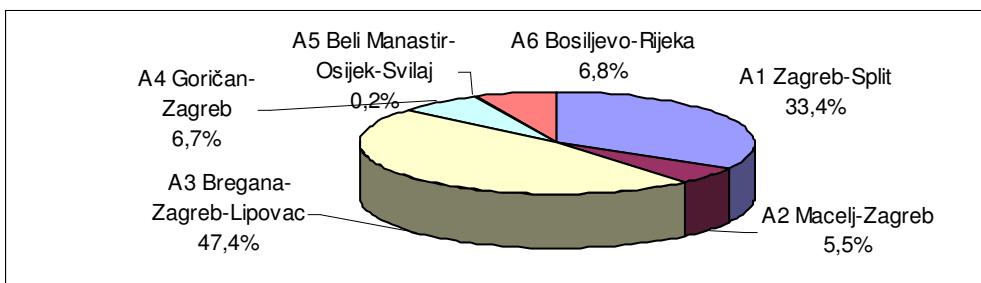
Prometne nesreće na autocestama i brzim cestama u 2007. godini

Autoceste i brze ceste	Prometne nesreće					
	ukupno	%	s poginulima	%	s ozlijeđenima	%
A1 Zagreb-Split	930	33,0	22	33,8	171	36,4
A2 Macelj-Zagreb	153	5,4	1	1,5	25	5,3
A3 Bregana-Zagreb-Lipovac	1.319	46,8	26	40,0	210	44,7
A4 Goričan-Zagreb	186	6,6	3	4,6	26	5,5
A5 Beli Manastir-Osijek-Svilaj	6	0,2		0,0		0,0
A6 Bosiljevo-Rijeka	189	6,7	13	20,0	36	7,7
A7 Rupa-Rijeka-Žuta Lokva	34	1,2		0,0	2	0,4
UKUPNO	2.817	100,0	65	100,0	470	100,0

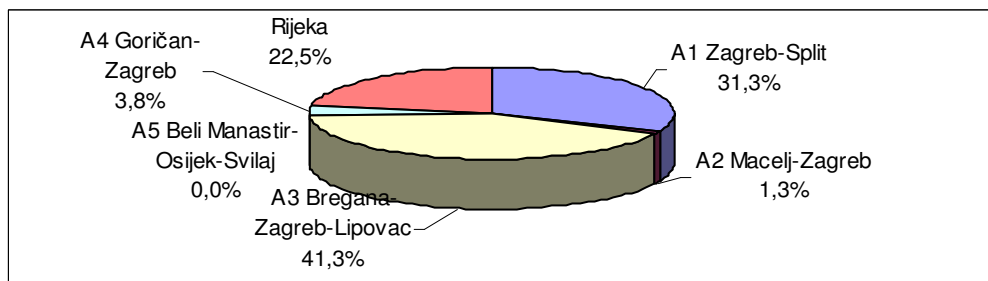
Nastradali sudionici na autocestama i brzim cestama u 2007. godini

Autoceste i brze ceste	Nastradale osobe					
	poginule	%	teško ozlijeđene	%	lakše ozlijeđene	%
A1 Zagreb-Split	25	31,3	81	36,3	297	39,1
A2 Macelj-Zagreb	1	1,3	5	2,2	44	5,8
A3 Bregana-Zagreb-Lipovac	33	41,3	114	51,1	322	42,4
A4 Goričan-Zagreb	3	3,8	7	3,1	36	4,7
A5 Beli Manastir-Osijek-Svilaj		0,0		0,0		0,0
A6 Bosiljevo-Rijeka	18	22,5	15	6,7	59	7,8
A7 Rupa-Rijeka-Žuta Lokva		0,0	1	0,4	1	0,1
UKUPNO	80	100,0	223	100,0	759	100,0

Grafikon 19: Prometne nesreće na autocestama i brzim cestama u 2007. godini



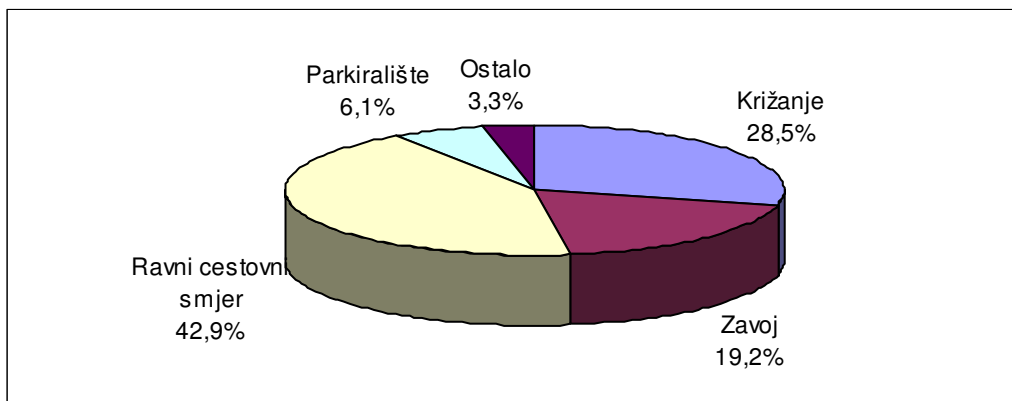
Grafikon 20: Poginule osobe na autocestama i brzim cestama u 2007. godini



Prometne nesreće prema značajkama ceste u 2007. godini

Značajke ceste		Prometne nesreće					
		ukupno	%	s poginulim osobama	%	s ozlijeđenim osobama	%
Križanje	T - križanje	7.940	13,0	35	6,4	2.397	13,7
	Y - križanje	1.264	2,1	1	0,2	352	2,0
	četverokrako križanje	6.844	11,2	33	6,0	2.427	13,9
	kružni tok	438	0,7	1	0,2	97	0,6
	ostala križanja	900	1,5	7	1,3	153	0,9
	čvor u više razina	23	0,0			5	0,0
	UKUPNO	17.409	28,5	77	14,1	5.431	31,1
Cesta izvan križanja i čvorova	most	175	0,3	4	0,7	62	0,4
	podvožnjak	53	0,1			12	0,1
	nadvožnjak	91	0,1	3	0,5	25	0,1
	tunel	106	0,2	3	0,5	22	0,1
	UKUPNO	425	0,7	10	1,8	121	0,7
Prijelaz preko željezničke pruge	fizički zaštićen	303	0,5			27	0,2
	svjetlosna signalizacija	96	0,2	1	0,2	8	0,0
	nezaštićen	115	0,2	4	0,7	33	0,2
	UKUPNO	514	0,8	5	0,9	68	0,4
Zavoj	11.713	19,2	193	35,2	4.261	24,4	
Ravni cestovni smjer	26.181	42,9	258	47,1	7.131	40,8	
Parkiralište	3.694	6,1			124	0,7	
Pješački prijelaz	210	0,3	4	0,7	174	1,0	
Nogostup	170	0,3			74	0,4	
Biciklistička staza	15	0,0			11	0,1	
Ostalo	689	1,1	1	0,2	86	0,5	
UKUPNO	61.020	100,0	548	100,0	17.481	100,0	

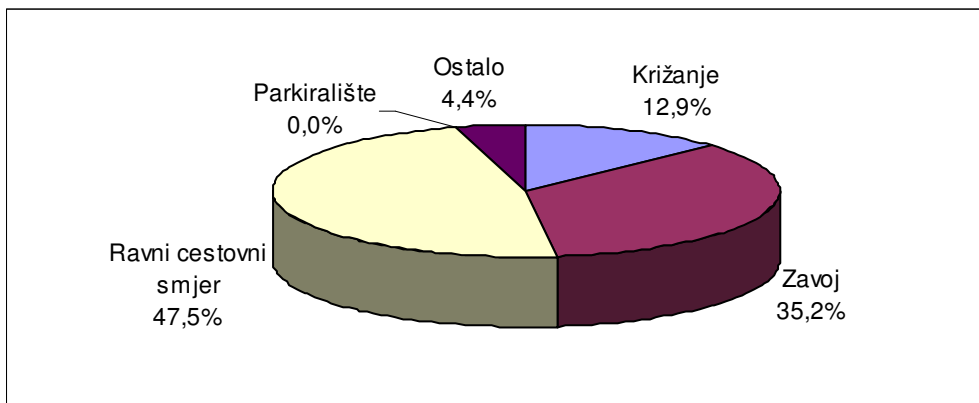
Grafikon 21: Prometne nesreće prema značajkama ceste u 2007. godini



Nastradale osobe u prometnim nesrećama prema značajkama ceste u 2007. godini

Značajke ceste		Nastradale osobe					
		poginule	%	teško ozlijeđene	%	lakše ozlijeđene	%
Križanje	T - križanje	36	5,8	485	10,7	2.799	13,6
	Y - križanje	1	0,2	81	1,8	411	2,0
	četverokrako križanje	35	5,7	460	10,1	3.046	14,8
	kružni tok	1	0,2	15	0,3	101	0,5
	ostala križanja	7	1,1	26	0,6	161	0,8
	čvor u više razina			1	0,0	4	0,0
	UKUPNO	80	12,9	1.068	23,5	6.522	31,7
Cesta izvan križanja i čvorova	most	5	0,8	19	0,4	77	0,4
	podvožnjak			4	0,1	17	0,1
	nadvožnjak	3	0,5	7	0,2	33	0,2
	tunel	5	0,8	10	0,2	28	0,1
	UKUPNO	13	2,1	40	0,9	155	0,8
	Prijelaz preko željezničke pruge	fizički zaštićen			11	0,2	34
svjetlosna signalizacija		3	0,5	1	0,0	8	0,0
nezaštićen		6	1,0	11	0,2	48	0,2
UKUPNO		9	1,5	23	0,5	90	0,4
Zavoj	218	35,2	1.424	31,3	4.996	24,3	
Ravni cestovni smjer	294	47,5	1.874	41,2	8.376	40,8	
Parkiralište			26	0,6	114	0,6	
Pješački prijelaz	4	0,6	40	0,9	155	0,8	
Nogostup			19	0,4	58	0,3	
Biciklistička staza			5	0,1	6	0,0	
Ostalo	1	0,2	25	0,6	76	0,4	
UKUPNO	619	100,0	4.544	100,0	20.548	100,0	

Grafikon 22: Poginule osobe prema značajkama ceste u 2007. godini



4.3. Prometne nesreće prema meteorološkim uvjetima i stanju kolnika

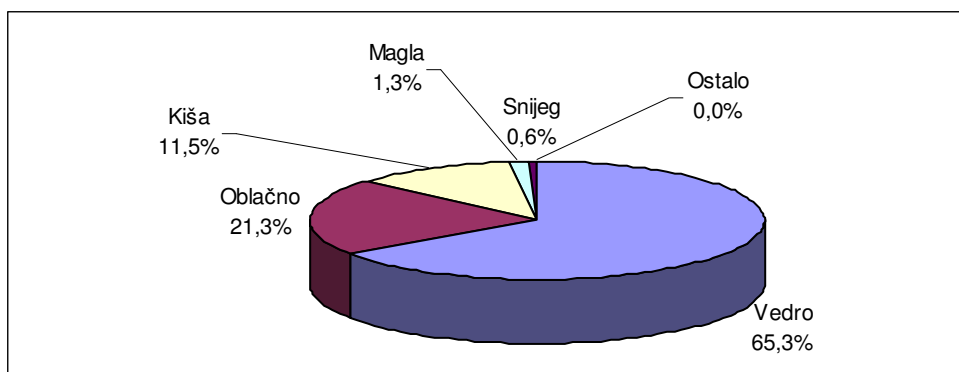
Prometne nesreće prema meteorološkim uvjetima u 2007. godini

Meteorološki uvjeti	Prometne nesreće					
	ukupno	%	s poginulim osobama	%	s ozlijeđenim osobama	%
Vedro	39.116	64,1	364	66,4	11.555	66,1
Oblačno	13.600	22,3	115	21,0	3.623	20,7
Kiša	7.067	11,6	59	10,8	1.976	11,3
Magla	305	0,5	6	1,1	84	0,5
Snijeg	783	1,3	4	0,7	199	1,1
Slana	18	0,0			5	0,0
Ostali uvjeti	131	0,2			39	0,2
UKUPNO	61.020	100,0	548	100,0	17.481	100,0

Nastradale osobe u prometnim nesrećama prema meteorološkim uvjetima u 2007. godini

Meteorološki uvjeti	Nastradale osobe					
	poginule	%	teško ozlijeđene	%	lakše ozlijeđene	%
Vedro	404	65,3	3.101	68,2	13.216	64,3
Oblačno	132	21,3	913	20,1	4.334	21,1
Kiša	71	11,5	460	10,1	2.523	12,3
Magla	8	1,3	27	0,6	106	0,5
Snijeg	4	0,6	35	0,8	306	1,5
Slana		0,0		0,0	5	0,0
Ostali uvjeti		0,0	8	0,2	58	0,3
UKUPNO	619	100,0	4.544	100,0	20.548	100,0

Grafikon 23: Poginule osobe prema meteorološkim uvjetima u 2007. godini



Prometne nesreće prema stanju kolnika u 2007. godini

Stanje površine kolnika	Prometne nesreće					
	ukupno	%	s poginulim osobama	%	s ozlijeđenim osobama	%
Suh - čist	46.004	75,4	428	78,1	13.313	76,2
Suh - pijesak, šljunak	850	1,4	6	1,1	201	1,1
Mokar	13.047	21,4	109	19,9	3.685	21,1
Blato	84	0,1			26	0,1
Snijeg razgrnut	284	0,5			77	0,4
Snijeg nerazgrnut	227	0,4	2	0,4	57	0,3
Zaleđen posut	65	0,1			13	0,1
Zaleđen neposut	177	0,3	1	0,2	45	0,3
Odron kamenja	41	0,1			1	0,0
Zemlja suha	113	0,2	1	0,2	28	0,2
Zemlja mokra	73	0,1	1	0,2	15	0,1
Ulje i slično	55	0,1			20	0,1
UKUPNO	61.020	100,0	548	100,0	17.481	100,0

Nastradale osobe prema stanju kolnika u 2007. godini

Stanje površine kolnika	Nastradale osobe					
	poginule	%	teško ozlijeđene	%	lakše ozlijeđene	%
Suh - čist	479	77,4	3.547	78,1	15.293	74,4
Suh - pijesak, šljunak	8	1,3	54	1,2	193	0,9
Mokar	126	20,4	883	19,4	4.675	22,8
Blato			7	0,2	34	0,2
Snijeg razgrnut			16	0,4	111	0,5
Snijeg nerazgrnut	2	0,3	9	0,2	96	0,5
Zaleđen posut			4	0,1	19	0,1
Zaleđen neposut	2	0,3	11	0,2	53	0,3
Odron kamenja					2	0,0
Zemlja suha	1	0,2	6	0,1	32	0,2
Zemlja mokra	1	0,2	4	0,1	13	0,1
Ulje i slično			3	0,1	27	0,1
UKUPNO	619	100,0	4.544	100,0	20.548	100,0

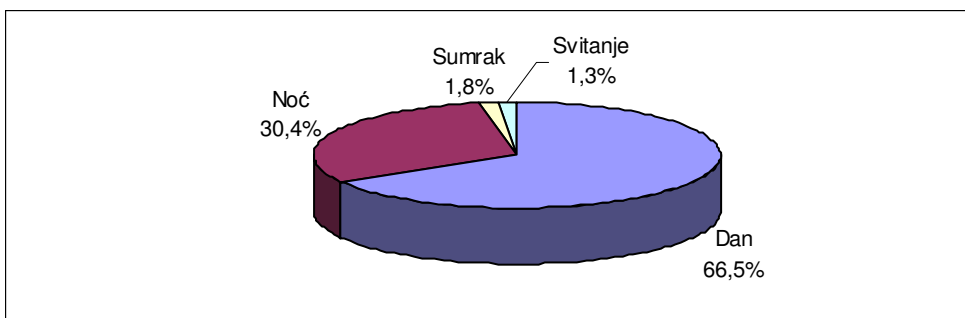
Prometne nesreće prema uvjetima vidljivosti u 2007. godini

Uvjeti vidljivosti	Prometne nesreće					
	ukupno	%	s poginulim osobama	%	s ozlijeđenim osobama	%
Dan	40.605	66,5	277	50,5	11.804	67,5
Noć	18.562	30,4	248	45,3	5.124	29,3
Sumrak	1.076	1,8	9	1,6	333	1,9
Svitanje	777	1,3	14	2,6	220	1,3
UKUPNO	61.020	100,0	548	100,0	17.481	100,0

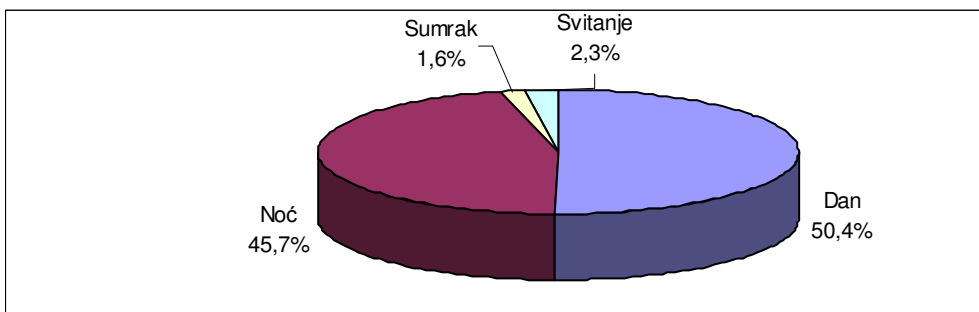
Nastradale osobe prema uvjetima vidljivosti u 2007. godini

Uvjeti vidljivosti	Nastradale osobe					
	poginule	%	teško ozlijeđene	%	lakše ozlijeđene	%
Dan	312	50,4	2.722	59,9	13.751	66,9
Noć	283	45,7	1.625	35,8	6.180	30,1
Sumrak	10	1,6	106	2,3	365	1,8
Svitanje	14	2,3	91	2,0	252	1,2
UKUPNO	619	100,0	4.544	100,0	20.548	100,0

Grafikon 24: Prometne nesreće prema uvjetima vidljivosti u 2007. godini



Grafikon 25: Poginule osobe prema uvjetima vidljivosti u 2007. godini



4.4. Prometne nesreće prema vrsti vozila

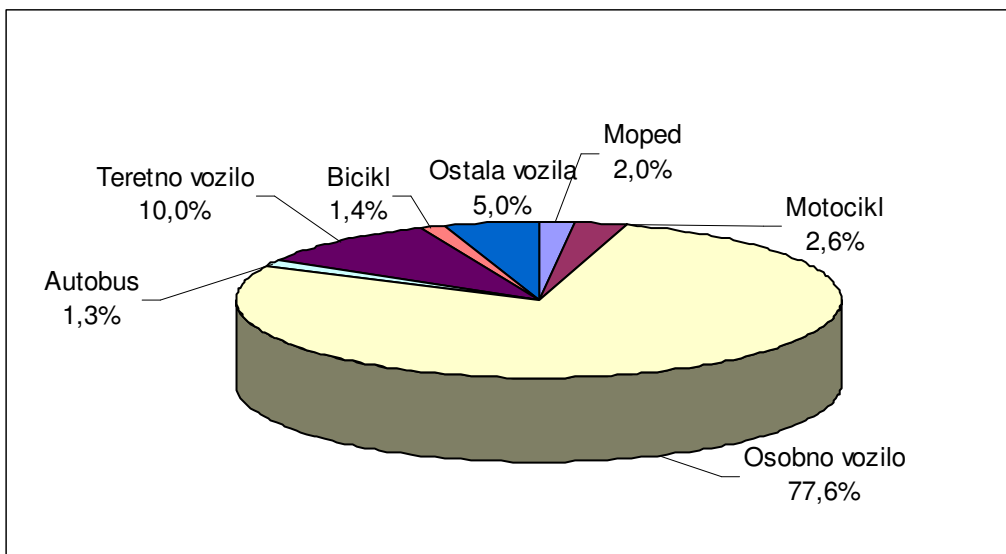
Vozila koja su sudjelovala u prometnim nesrećama u 2007. godini

Vrste vozila	Vozila u prometnim nesrećama					
	ukupno	%	s poginulim osobama	%	s ozlijeđenim osobama	%
Moped	2.218	2,0	22	2,5	1.578	5,3
Motocikl	2.892	2,6	102	11,6	1.956	6,6
Osobno vozilo	85.148	77,6	541	61,6	21.537	72,2
Autobus	1.408	1,3	16	1,8	310	1,0
Teretno vozilo	11.016	10,0	102	11,6	2.157	7,2
Kombinirano vozilo	605	0,6	10	1,1	117	0,4
Traktor	710	0,6	15	1,7	287	1,0
Bicikl	1.540	1,4	32	3,6	1.231	4,1
Tramvaj	265	0,2	1	0,1	98	0,3
Zaprežno vozilo	8	0,0			4	0,0
Ostala vozila	3.949	3,6	37	4,2	542	1,8
UKUPNO	109.759	100,0	878	100,0	29.817	100,0

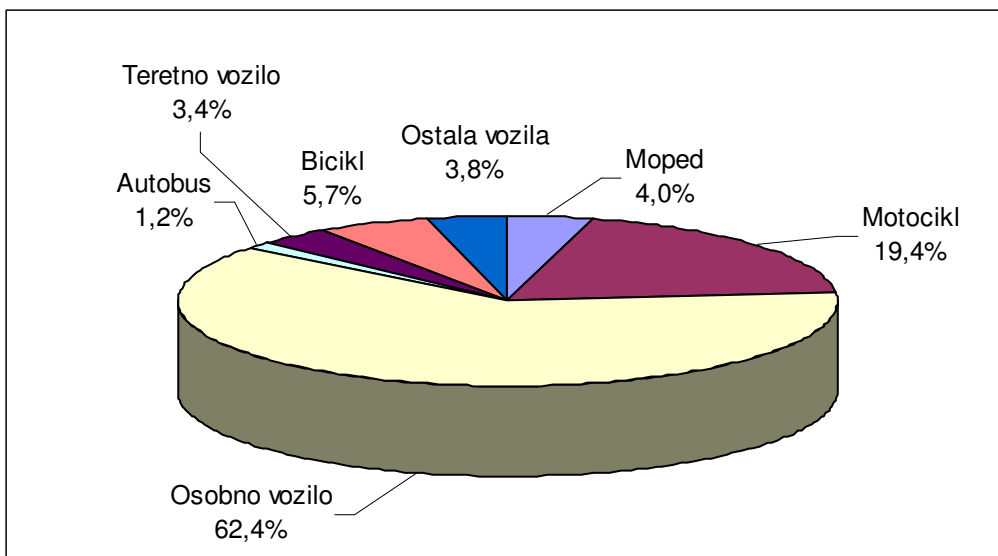
Nastradale osobe prema vrsti vozila u 2007. godini

Vrste vozila	Nastradale osobe prema vrsti vozila					
	poginule	%	teško ozlijeđene	%	lakše ozlijeđene	%
Moped	20	4,0	382	10,1	1.209	6,4
Motocikl	96	19,4	733	19,3	1.379	7,3
Osobno vozilo	309	62,4	2.108	55,5	14.234	75,6
Autobus	6	1,2	46	1,2	226	1,2
Teretno vozilo	17	3,4	105	2,8	698	3,7
Kombinirano vozilo	5	1,0	15	0,4	74	0,4
Traktor	12	2,4	44	1,2	127	0,7
Bicikl	28	5,7	346	9,1	803	4,3
Tramvaj			8	0,2	37	0,2
Zaprežno vozilo			1	0,0	2	0,0
Ostala vozila	2	0,4	9	0,2	46	0,2
UKUPNO	495	100,0	3.797	100,0	18.835	100,0

Grafikon 26: Vozila koja su sudjelovala u prometnim nesrećama u 2007. godini



Grafikon 27: Poginule osobe prema vrsti vozila u 2007. godini



5. UZROCI PROMETNIH NESREĆA

Prometne nesreće zbog pogrešaka vozača, pješaka i ostalih uzroka u 2007. godini

Pogreške		Prometne nesreće					
		ukupno	%	s poginulima	%	s ozlijeđenima	%
Pogreške vozača	Nepropisna brzina	2.138	3,5	43	7,8	888	5,1
	Brzina neprimjerena uvjetima	14.591	23,9	259	47,3	5.823	33,3
	Vožnja na nedovoljnoj udaljeno	5.316	8,7	12	2,2	1.334	7,6
	Zakašnjelo uočavanje opasnos	620	1,0	5	0,9	166	0,9
	Nepropisno pretjecanje	1.761	2,9	29	5,3	630	3,6
	Nepropisno obilaženje	1.395	2,3	6	1,1	178	1,0
	Nepropisno mimoilaženje	1.657	2,7	4	0,7	220	1,3
	Nepropisno uključanje u promet	2.905	4,8	6	1,1	729	4,2
	Nepropisno skretanje	3.133	5,1	12	2,2	764	4,4
	Nepropisno okretanje	444	0,7	1	0,2	95	0,5
	Nepropisna vožnja unazad	3.953	6,5	3	0,5	235	1,3
	Nepropisno prestrojavanje	1.513	2,5	2	0,4	187	1,1
	Nepoštivanje prednosti prolaza	7.162	11,7	37	6,8	2.686	15,4
	Nepropisno parkiranje	112	0,2	1	0,2	8	0,0
	Naglo usporavanje-kočenje	47	0,1			23	0,1
	Nepoštivanje svjetlosnog znaka	1.096	1,8	7	1,3	329	1,9
	Neosiguran teret na vozilu	179	0,3			15	0,1
	Nemarno postupanje s vozilom	478	0,8	1	0,2	100	0,6
Ostale pogreške vozača	7.823	12,8	96	17,5	2.101	12,0	
UKUPNO	56.323	92,3	524	95,6	16.511	94,5	
Pogreške pješaka	Nepoštivanje svjetlosnog znaka	112	0,2	2	0,4	89	0,5
	Nekorište.obilježenog pješ.prijel	216	0,4	5	0,9	187	1,1
	Nekorištenje pothodnika	9	0,0	1	0,2	8	0,0
	Ostale pogreške pješaka	379	0,6	11	2,0	333	1,9
	UKUPNO	716	1,2	19	3,5	617	3,5
Ostali uzroci	Neočekivana pojava opasnosti	2.882	4,7	1	0,2	134	0,8
	Zbunjujuća prom. signalizacija	11	0,0			2	0,0
	Iznen. kvar na vital. dijelu vozila	148	0,2	1	0,2	34	0,2
	Ostalo	940	1,5	3	0,5	183	1,0
	UKUPNO	3.981	6,5	5	0,9	353	2,0
SVEUKUPNO	61.020	100,0	548	100,0	17.481	100,0	

Nastradale osobe zbog pogrešaka vozača, pješaka i ostalih uzroka u 2007. godini

Pogreške		Nastradale osobe					
		poginule		teško ozlijeđene		lakše ozlijeđene	
			%		%		%
Pogreške vozača	Nepropisna brzina	46	7,4	279	6,1	1.036	5,0
	Brzina neprimjerena uvjetima	302	48,8	1.789	39,4	6.999	34,1
	Vožnja na nedovoljnoj udaljenosti	12	1,9	126	2,8	1.820	8,9
	Zakašnjelo uočavanje opasnosti	7	1,1	39	0,9	171	0,8
	Nepropisno pretjecanje	32	5,2	168	3,7	790	3,8
	Nepropisno obilaženje	6	1,0	48	1,1	163	0,8
	Nepropisno mimoilaženje	4	0,6	64	1,4	298	1,5
	Nepropisno uključenje u promet	6	1,0	138	3,0	814	4,0
	Nepropisno skretanje	12	1,9	159	3,5	894	4,4
	Nepropisno okretanje	1	0,2	22	0,5	116	0,6
	Nepropisna vožnja unazad	3	0,5	54	1,2	204	1,0
	Nepropisno prestrojavanje	2	0,3	38	0,8	199	1,0
	Nepoštivanje prednosti prolaza	40	6,5	508	11,2	3.415	16,6
	Nepropisno parkiranje	1	0,2	1	0,0	8	0,0
	Naglo usporavanje-kočenje			6	0,1	21	0,1
	Nepoštivanje svjetlosnog znaka	10	1,6	63	1,4	476	2,3
	Neosiguran teret na vozilu			4	0,1	12	0,1
	Nemarno postupanje s vozilom	2	0,3	35	0,8	93	0,5
	Ostale pogreške vozača	108	17,4	697	15,3	2.219	10,8
	UKUPNO		594	96,0	4.238	93,3	19.748
Pogreške pješaka	Nepoštivanje svjetlosnog znaka	2	0,3	26	0,6	80	0,4
	Nekorište.obilježeng pješ.prijel.	5	0,8	62	1,4	134	0,7
	Nekorištenje pothodnika	2	0,3	3	0,1	6	0,0
	Ostale pogreške pješaka	11	1,8	124	2,7	230	1,1
	UKUPNO	20	3,2	215	4,7	450	2,2
Ostali uzroci	Neočekivana pojava opasnosti	1	0,2	24	0,5	147	0,7
	Zbunjujuća prom. signalizacija			1	0,0	2	0,0
	Iznen. kvar na vital. dijelu vozila	1	0,2	10	0,2	37	0,2
	Ostalo	3	0,5	56	1,2	164	0,8
	UKUPNO	5	0,8	91	2,0	350	1,7
SVEUKUPNO		619	100,0	4.544	100,0	20.548	100,0

6. NASTRADALI SUDIONICI PROMETNIH NESREĆA

6.1. Nastradali sudionici prometnih nesreća prema svojstvu u 2007. godini

Svojstvo sudionika	Poginuli		Ozlijeđeni			
	ukupno	%	teško	%	lakše	%
Vozači	337	54,4	2.659	58,5	12.220	59,5
Putnici	158	25,5	1.138	25,0	6.615	32,2
Pješaci	124	20,0	745	16,4	1.706	8,3
Ostali		0,0	2	0,0	7	0,0
UKUPNO	619	100,0	4.544	100,0	20.548	100,0

6.2. Nastradale osobe prema dobi

Dobna struktura nastradalih osoba u 2007. godini

Dob sudionika	Poginuli		Ozlijeđeni			
	ukupno	%	teško	%	lakše	%
Nepoznato	1	0,2		0,0	2	0,0
do 6 godina	13	2,1	73	1,6	566	2,8
7 - 13 godina	12	1,9	201	4,4	935	4,6
14 - 17 godina	18	2,9	293	6,4	1.201	5,8
18 - 24 godina	135	21,8	972	21,4	5.215	25,4
25 - 30 godina	76	12,3	588	12,9	3.171	15,4
31 - 45 godina	133	21,5	1.005	22,1	4.902	23,9
46 - 60 godina	104	16,8	817	18,0	3.135	15,3
više od 61 godina	127	20,5	595	13,1	1.421	6,9
UKUPNO	619	100,0	4.544	100,0	20.548	100,0

Nastradala djeca (do 13 godina) u 2007. godini

Svojstvo djeteta u prometu	Poginuli		Ozlijeđeni			
	ukupno	%	teško	%	lakše	%
Vozači	1	4,0	46	16,9	135	9,0
Putnici	16	64,0	92	33,8	941	62,7
Pješaci	8	32,0	134	49,3	424	28,3
Ostali		0,0		0,0		0,0
UKUPNO	25	100,0	272	100,0	1.500	100,0

Nastradali maloljetnici (14-17 godina) u 2007. godini

Svojestvo maloljetnika u prometu	Poginuli		Ozlijeđeni			
	ukupno	%	teško	%	lakše	%
Vozači	7	38,9	137	46,8	389	32,4
Putnici	10	55,6	114	38,9	634	52,8
Pješaci	1	5,6	42	14,3	176	14,7
Ostali		0,0		0,0	2	0,2
UKUPNO	18	100,0	293	100,0	1.201	100,0

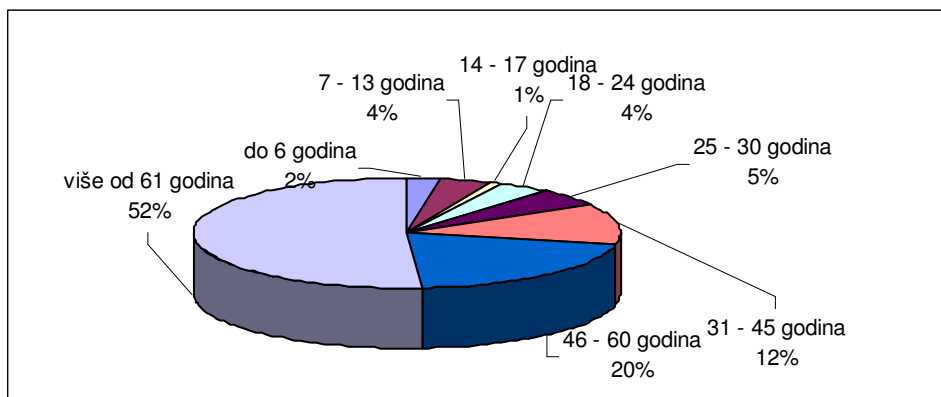
Nastradale mlade osobe (18 –24) prema svojestvu sudionika u prometu u 2007. godini

Svojestvo mladih osoba u prometu	Poginuli		Ozlijeđeni			
	ukupno	%	teško	%	lakše	%
Vozači	73	54,1	627	64,5	3.215	61,6
Putnici	57	42,2	294	30,2	1.803	34,6
Pješaci	5	3,7	51	5,2	196	3,8
Ostali		0,0		0,0	1	0,0
UKUPNO	135	100,0	972	100,0	5.215	100,0

Dobna struktura nastradalih pješaka u 2007. godini

Dob pješaka	Poginuli		Ozlijeđeni			
	ukupno	%	teško	%	lakše	%
Nepoznato	1	0,8	0	0	0	0,0
do 6 godina	3	2,4	34	4,6	123	7,2
7 - 13 godina	5	4,0	101	13,6	301	17,6
14 - 17 godina	1	0,8	42	5,6	176	10,3
18 - 24 godina	5	4,0	51	6,8	196	11,5
25 - 30 godina	6	4,8	29	3,9	106	6,2
31 - 45 godina	15	12,1	85	11,4	192	11,3
46 - 60 godina	25	20,2	148	19,9	271	15,9
više od 61 godina	63	50,8	255	34,2	341	20,0
UKUPNO	124	100,0	745	100,0	1.706	100,0

Grafikon 28: Dobna struktura poginulih pješaka u 2007. godini



6.3. Nastradali strani državljani

Nastradali strani državljani prema svojstvu sudionika u prometu u 2007. godini

Svojstvo stranca	Poginuli		Ozlijeđeni			
	ukupno	%	teško	%	lakše	%
Vozač	31	50,0	161	48,2	439	41,7
Putnik	23	37,1	141	42,2	553	52,5
Pješak	8	12,9	32	9,6	62	5,9
Ostalo		0		0		0
UKUPNO	62	100,0	334	100,0	1.054	100,0

Nastradali strani državljani prema državljanstvu u 2007. godini

Državljanstvo	Poginuli		Ozlijeđeni			
	ukupno	%	teško	%	lakše	%
Austrija	3	4,8	27	8,1	74	7,0
Bosna i Hercegovina	14	22,6	61	18,3	168	15,9
Češka	5	8,1	15	4,5	35	3,3
Francuska	1	1,6	10	3,0	36	3,4
Italija	1	1,6	19	5,7	90	8,5
Mađarska	1	1,6	16	4,8	37	3,5
Makedonija	3	4,8	12	3,6	16	1,5
Norveška	1	1,6		0,0	6	0,6
Njemačka	8	12,9	43	12,9	130	12,3
Rumunjska	1	1,6	3	0,9	7	0,7
Slovenija	11	17,7	38	11,4	153	14,5
Srbija	8	12,9	32	9,6	82	7,8
Švicarska	2	3,2	4	1,2	20	1,9
Turska	2	3,2	4	1,2	11	1,0
Ostali	1	1,6	50	15,0	189	17,9
UKUPNO	62	100,0	334	100,0	1.054	100,0

6.4. Nastradali sudionici koji nisu koristili sigurnosni pojas i zaštitnu kacigu

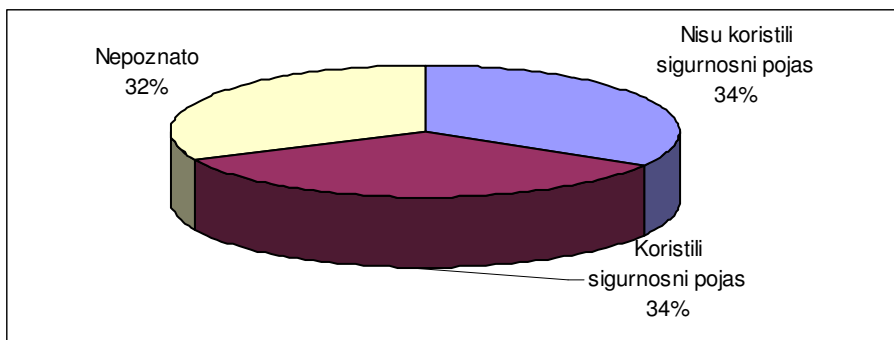
Nastradali vozači i putnici osobnih vozila koji nisu koristili sigurnosni pojas u 2007. godini

Vozači i putnici u osobnim vozilima	Poginuli		Ozlijeđeni			
	ukupno	%	teško	%	lakše	%
Nisu koristili sigurnosni pojas	104	33,7	274	13,0	693	4,9
Koristili sigurnosni pojas	106	34,3	1.399	66,4	10.413	73,2
Nepoznato	99	32,0	435	20,6	3.128	22,0
UKUPNO	309	100,0	2.108	100,0	14.234	100,0

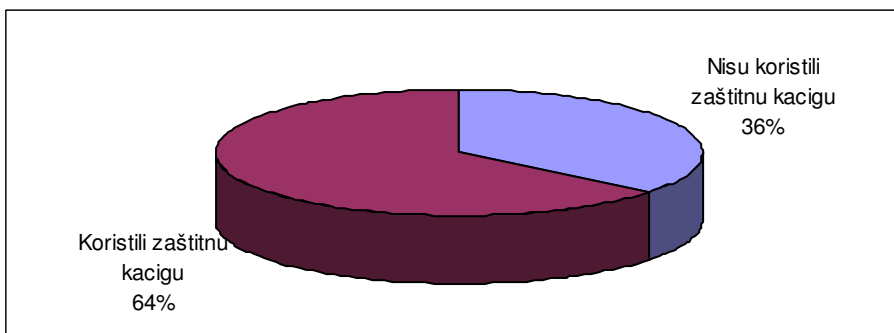
Nastradali vozači i putnici motorkotača koji nisu koristili zaštitnu kacigu u 2007. godini

Vozači i putnici na motociklima i mopedima	Poginuli		Ozlijeđeni			
	ukupno	%	teško	%	lakše	%
Nisu koristili zaštitnu kacigu	47	40,5	338	30,3	652	25,2
UKUPNO	116	100,0	1.115	100,0	2.588	100,0

Grafikon 29: Poginuli vozači i putnici osobnih vozila u 2007. godini



Grafikon 30: Poginuli vozači i putnici motorkotača u 2007. godini

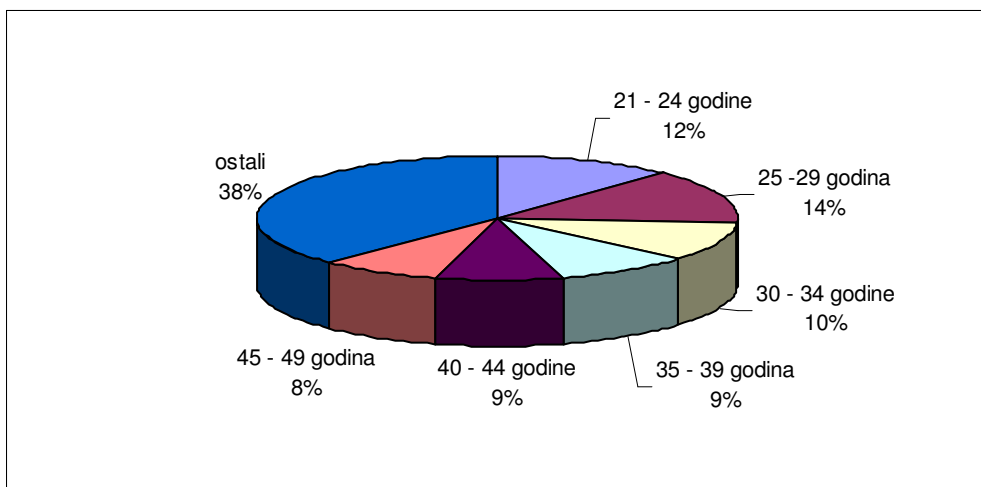


7. VOZAČI KOJI SU PROUZROČILI PROMETNU NESREĆU²

Prometne nesreće po dobnoj strukturi vozača koji su ih skrivili u 2007. godini

Dob vozača koji su skrivili prometnu nesreću ³⁾	Prometne nesreće					
	ukupno	%	s poginulima	%	s ozlijeđenima	%
Nepoznato	4.784	8,0	2	0,4	333	1,9
0 - 5 godina	28	0,0			7	0,0
6 - 8 godina	41	0,1			29	0,2
9 - 13 godina	106	0,2			80	0,5
14 - 17 godina	699	1,2	7	1,4	422	2,5
18 - 20 godina	4.617	7,8	31	6,3	1.751	10,2
21 - 24 godine	7.329	12,3	82	16,7	2.464	14,3
25 -29 godina	8.131	13,7	84	17,1	2.550	14,8
30 - 34 godine	6.214	10,5	64	13,0	1.872	10,9
35 - 39 godina	5.355	9,0	49	10,0	1.574	9,2
40 - 44 godine	5.126	8,6	38	7,7	1.442	8,4
45 - 49 godina	4.856	8,2	43	8,8	1.362	7,9
50 - 54 godine	4.237	7,1	26	5,3	1.064	6,2
55 - 59 godina	3.161	5,3	21	4,3	845	4,9
60 - 64 godine	1.788	3,0	15	3,1	485	2,8
65 i više godina	2.982	5,0	29	5,9	920	5,3
UKUPNO	59.454	100,0	491	100,0	17.200	100,0

Grafikon 31: Prometne nesreće po dobnoj strukturi vozača koji su ih skrivili u 2007. godini



² Vozači koji su po nalazu policije prouzročili nesreću – načelo „pretpostavljene krivnje“.

³ Ako je nesreću skrivilo više vozača, ona se broji samo jedanput ako vozači pripadaju istoj klasifikacijskoj skupini, a ako su u različitim klasifikacijskim skupinama, broji se u svakoj skupini.

Prometne nesreće po vozačkom stažu vozača koji su ih skrivili u 2007. godini

Godine vozačkog staža	Prometne nesreće					
	ukupno	%	^s poginulima	%	^s ozlijeđenima	%
više od 50	43	0,1			10	0,1
45 - 50	255	0,5	2	0,5	57	0,4
40 - 45	676	1,4	7	1,6	198	1,3
35 - 40	1.893	3,8	17	4,0	493	3,3
30 - 35	2.761	5,5	23	5,4	720	4,9
25 - 30	4.063	8,1	29	6,8	1.109	7,5
20 - 25	3.589	7,2	22	5,2	988	6,7
15 - 20	4.374	8,8	36	8,4	1.226	8,3
10 - 15	8.088	16,2	70	16,4	2.258	15,3
10 godina	1.709	3,4	17	4,0	472	3,2
9 godina	1.914	3,8	13	3,0	546	3,7
8 godina	1.706	3,4	17	4,0	514	3,5
7 godina	1.914	3,8	22	5,2	603	4,1
6 godina	2.054	4,1	15	3,5	642	4,4
5 - 10	9.297	18,6	84	19,7	2.777	18,9
5 godina	2.439	4,9	27	6,3	772	5,2
4 godine	2.283	4,6	23	5,4	727	4,9
3 godine	2.551	5,1	29	6,8	795	5,4
2 godine	2.688	5,4	19	4,4	884	6,0
1 godina	2.970	6,0	27	6,3	1.016	6,9
1 - 5	12.931	25,9	125	29,3	4.194	28,5
manje od 1 godine	1.943	3,9	12	2,8	698	4,7
UKUPNO	49.913	100,0	427	100,0	14.728	100,0

Prometne nesreće koje su skrivili vozači prema vrsti vozila u 2007. godini

Vozači koji su skrivili prometnu nesreću	Prometne nesreće					
	ukupno	%	^s poginulima	%	^s ozlijeđenima	%
bicikla	861	1,5	12	2,5	689	4,1
mopeda	1.395	2,4	12	2,5	1.009	6,0
motocikla	1.637	2,8	60	12,3	1.155	6,9
osobnih vozila	43.323	75,4	336	68,7	12.032	72,1
autobusa i tramvaja	743	1,3	6	1,2	178	1,1
teretnih vozila	6.743	11,7	41	8,4	1.240	7,4
traktora	514	0,9	11	2,2	199	1,2
ostali	2.260	3,9	11	2,2	191	1,1
UKUPNO	57.476	100,0	489	100,0	16.693	100,0

Prometne nesreće koje su skrivili vozači koji nisu smjeli upravljati motornim vozilom u 2007. godini

Prometne nesreće koje su prouzročili vozači motornih vozila	Prometne nesreće					
	ukupno	%	s poginulima	%	s ozljeđenima	%
pod utjecajem alkohola	9.505	17,7	144	30,6	3.758	24,3
pod utjecajem droga	158	0,3	13	2,8	94	0,6
bez vozačkog ispita	3.844	7,1	50	10,6	1.439	9,3
SVI VOZAČI MOT. VOZILA	53.771	100,0	471	100,0	15.476	100,0

Prometne nesreće koje su skrivili vozači prema stupnju alkoholiziranosti u 2007. godini

Prometne nesreće koje su prouzročili vozači pod utjecajem alkohola koncentracije	Prometne nesreće					
	ukupno	%	s poginulima	%	s ozljeđenima	%
do 0,5 g/kg	1.483	16,3	11	7,6	531	14,4
od 0,5 do 1,5 g/kg	3.610	39,7	65	45,1	1.535	41,7
više od 1,5 g/kg	3.996	44,0	68	47,2	1.614	43,9
UKUPNO	9.089	100,0	144	100,0	3.680	100,0

Prometne nesreće koje su skrivili mladi vozači (18-24) koji nisu smjeli upravljati motornim vozilom u 2007. godini

Prometne nesreće koje su prouzročili mladi vozači motornih vozila	Prometne nesreće					
	ukupno	%	s poginulima	%	s ozljeđenima	%
pod utjecajem alkohola	2.531	21,7	46	41,1	1.139	27,9
pod utjecajem droga	54	0,5	7	6,3	33	0,8
bez poloţ. vozačkog ispita	1.154	9,9	9	8,0	462	11,3
SVI MLADI VOZ.MOT.VOZ.	11.687	100,0	112	100,0	4.081	100,0

8. KAZNENA DJELA U PROMETU

Struktura kaznenih djela u 2007. godini

Članak KZ-a	Kaznena djela			
	ukupno	s nepoznatim počiniteljem	s naknadno otkrivenim počiniteljem	ostala nerazriješena
272.	2.461	187	160	27
273.	77	63	49	14
UKUPNO	2.538	250	209	41

Kaznena djela u prometu prema policijskim upravama

Policijska uprava	Prijavljena kaznena djela			Razriješena kaznena djela			Naknadno otkrivena kaznena djela		
	Broj djela		+ - %	Broj djela		+ - %	Broj djela		+ - %
	2006.	2007.		2006.	2007.		2006.	2007.	
zagrebačka	473	519	+9,7	463	511	+10,4	60	70	+16,7
splitsko- dalmatinska	306	314	+2,6	299	308	+3,0	16	13	-18,8
primorsko- goranska	143	129	-9,8	143	126	-11,9	15	12	-20,0
osječko-baranjska	170	199	+17,1	170	199	+17,1	8	5	-37,5
istarska	131	100	-23,7	128	99	-22,7	8	8	0,0
dubrovačko- neretva	71	76	+7,0	68	74	+8,8	2	5	+150,0
karlovačka	92	113	+22,8	91	109	+19,8	6	6	0,0
sislačko- moštavačka	119	124	+4,2	118	123	+4,2	13	7	-46,2
šibensko-kninska	91	100	+9,9	90	97	+7,8	6	11	+83,3
vukovarsko- srijemska	93	108	+16,1	93	104	+11,8	1	3	+200,0
zadarska	101	125	+23,8	91	119	+30,8	2	8	+300,0
bjelovarsko- bilogor	64	77	+20,3	63	78	+23,8	7	11	+57,1
brodsko-posavska	115	110	-4,3	115	110	-4,3	5	4	-20,0
koprivničko-križeva	61	48	-21,3	60	48	-20,0	4	7	+75,0
krapinsko- začarska	78	85	+9,0	75	83	+10,7	15	10	-33,3
ličko-senjska	33	46	+39,4	31	45	+45,2			0,0
međimurska	63	74	+17,5	63	74	+17,5	6	11	+83,3
požeško-slavonska	36	50	+38,9	35	51	+45,7	1	8	+700,0
varaždinska	90	94	+4,4	89	93	+4,5	10	8	-20,0
virovitičko- podravska	55	47	-14,5	51	46	-9,8	2	2	+1,0
UKUPNO	2.385	2.538	+6,4	2.336	2.497	+6,9	187	209	+11,8

9. PREKRŠAJI U PROMETU UTVRĐENI NADZOROM

Vrsta prekršaja utvrđena u nadzoru prometa

Vrsta prekršaja	Broj prekršaja				
	2006.	%	2007.	%	+ - %
Nepropisna i neprimjerena brzina	196.025	22,3	225.601	24,2	15,1
Crveno svjetlo	8.363	1,0	10.176	1,1	21,7
Nepropro. pretjecanje i obilaženje	5.544	0,6	7.360	0,8	32,8
Nepoš.prednosti prolaza	1.381	0,2	1.260	0,1	-8,8
Nepropisno mimoilaženje	32	0,0	54	0,0	68,8
Neustupanje prednosti pješacima	7.697	0,9	7.319	0,8	-4,9
Uprav.vozilom pod utjec.alkohola	53.463	6,1	52.082	5,6	-2,6
Nepodvrgavanje ispitivanju/lij.preg.	4.342	0,5	4.779	0,5	10,1
Nepropisno parkiranje	82.102	9,3	93.288	10,0	13,6
Nep.skret.,okret.i vožnja unazad	2.096	0,2	3.386	0,4	61,5
Vožnja bez položenog voz. ispita	34.624	3,9	37.768	4,0	9,1
Strana i smjer kretanja	5.306	0,6	6.764	0,7	27,5
Tehnički neispravno vozilo	12.608	1,4	12.004	1,3	-4,8
Vožnja bez svjetla na vozilu	45.468	5,2	38.138	4,1	-16,1
Neregistrirana i tehn.nepregl.vozila	39.608	4,5	41.257	4,4	4,2
Prekršaji pješaka u prometu	6.997	0,8	6.266	0,7	-10,4
Sigurnosni pojas	108.200	12,3	103.197	11,1	-4,6
Zaštitna kaciga	24.448	2,8	26.878	2,9	9,9
Nepoštivanje prometnog znaka	89.720	10,2	99.901	10,7	11,3
Uprav.voz.kad je voz.doz.oduzeta	5.993	0,7	6.824	0,7	13,9
Korištenje mobitela za vrijeme vožnje	19.245	2,2	19.559	2,1	1,6
Ostali prekršaji	124.908	14,2	128.992	13,8	3,3
UKUPNO	878.170	100,0	932.853	100,0	6,2

Prekršaja utvrđeni u nadzoru prema policijskim upravama

Policijska uprava	Broj prekršaja				
	2006.	%	2007.	%	+ - %
zagrebačka	195.882	22,3	183.249	19,6	-6,4
splitsko-dalmatinska	122.947	14,0	132.969	14,3	8,2
primorsko-goranska	79.025	9,0	85.618	9,2	8,3
osječko-baranjska	58.420	6,7	68.184	7,3	16,7
istarska	48.479	5,5	56.289	6,0	16,1
dubrovačko-neretvanska	45.831	5,2	46.221	5,0	0,9
karlovačka	28.035	3,2	31.084	3,3	10,9
sislačko-moslavačka	36.298	4,1	47.551	5,1	31,0
šibensko-kninska	24.803	2,8	26.410	2,8	6,5
vukovarsko-srijemska	29.335	3,3	32.779	3,5	11,7
zadarska	30.945	3,5	37.438	4,0	21,0
bjelovarsko-bilogorska	22.486	2,6	22.776	2,4	1,3
brodsko-posavska	27.817	3,2	26.842	2,9	-3,5
koprivničko-križevačka	23.999	2,7	25.341	2,7	5,6
krapinsko-zagorska	13.599	1,5	15.011	1,6	10,4
ličko-senjska	17.745	2,0	21.667	2,3	22,1
međimurska	14.784	1,7	16.595	1,8	12,2
požeško-slavonska	11.149	1,3	13.218	1,4	18,6
varaždinska	26.075	3,0	23.207	2,5	-11,0
virovitičko-podravska	20.516	2,3	20.404	2,2	-0,5
UKUPNO	878.170	100,0	932.853	100,0	6,2

PRILOZI

PRILOZI

I.Sigurnost prometa po policijskim postajama u 2007. godini

Policijske uprave i policijske postaje	Prometne nesreće					Nastradale osobe		
	Ukupno	S materijalnom štetom	S nastradalim osobama			Poginule	Teško ozlijeđene	Lakše ozlijeđene
			Ukupno	S poginulim osobama	S ozlijeđenim osobama			
UKUPNO RH	61.020	42.991	18.029	548	17.481	619	4.544	20.548
ZAGREBAČKA	18.497	14.577	3.920	99	3.821	115	769	4.617
Dugo Selo	365	219	146	1	145	2	27	212
Ivanić-Grad	313	177	136	5	131	8	30	161
Jastrebarsko	293	186	107	6	101	7	21	130
Vrbovec	387	229	158	5	153	5	25	203
Sv.I.Zelina	216	117	99	4	95	4	25	127
Velika Gorica	848	656	192	5	187	5	43	201
Zaprešić	737	546	191	9	182	12	40	229
Samobor	595	430	165	7	158	7	24	204
Sesvete	960	704	256	8	248	8	39	331
Zagreb I PPRP	7.813	6.480	1.333	23	1.310	26	267	1.505
Zagreb II PPRP	5.970	4.833	1.137	26	1.111	31	228	1.314
SPLITSKO-DALM.	6.098	3.979	2.119	55	2.064	60	590	2.229
Brač	83	46	37	2	35	2	23	31
Hvar	148	83	65	-	65	-	19	61
Imotski	284	157	127	3	124	3	26	156
Makarska	486	315	171	11	160	13	47	191
Omiš	333	219	114	4	110	4	34	114
Sinj	456	278	178	7	171	7	57	199
Split	3.860	2.628	1.232	22	1.210	25	333	1.282
Trogir	339	196	143	4	139	4	42	140
Vis	29	10	19	1	18	1	7	16
Vrgorac	80	47	33	1	32	1	2	39
PRIMORSKO-GOR.	4.921	3.692	1.229	48	1.181	55	283	1.278
Crikvenica	319	211	108	2	106	2	23	111
Čabar	30	20	10	-	10	-	4	8
Delnice	281	195	86	10	76	13	20	93
Krk	534	421	113	6	107	8	24	112
Opatija	585	476	109	6	103	6	39	91
Rab	77	37	40	1	39	1	12	40
Rijeka	2.809	2.118	691	21	670	23	146	734
Vrbovsko	128	105	23	2	21	2	4	32
Mali Lošinj	158	109	49	-	49	-	11	57

Sigurnost prometa po policijskim postajama u 2007. godini

Policijske uprave i policijske postaje	Prometne nesreće					Nastradale osobe		
	Ukupno	S materijalnom štetom	S nastradalim osobama			Poginule	Teško ozlijeđene	Lakše ozlijeđene
			Ukupno	S poginulim osobama	S ozlijeđenim osobama			
OSJEČKO-BARANJ.	3.013	1.849	1.164	44	1.120	51	334	1.466
Beli Manastir	313	208	105	5	100	5	38	126
Donji Miholjac	160	112	48	1	47	1	19	62
Đakovo	389	197	192	6	186	7	59	258
Našice	400	254	146	10	136	11	45	178
Osijek	1.506	947	559	18	541	22	146	683
Valpovo	245	131	114	4	110	5	27	159
ISTARSKA	4.287	3.030	1.257	36	1.221	41	229	1.467
Buje	223	184	39	-	39	-	13	37
Umag	531	399	132	3	129	3	17	157
Buzet	112	67	45	2	43	2	6	50
Labin	373	245	128	3	125	3	23	153
Pazin	251	170	81	4	77	4	22	84
Poreč	1.014	759	255	8	247	8	46	295
Pula	1.300	917	383	7	376	10	68	468
Rovinj	483	289	194	9	185	11	34	223
DUBROVAČKO-NER.	1.752	1.105	647	17	630	22	183	672
Ston	98	59	39	-	39	-	8	39
Dubrovnik	1.082	697	385	10	375	10	113	377
Korčula	151	85	66	2	64	2	14	70
Lastovo	8	6	2	-	2	-	-	2
Metković	320	206	114	3	111	6	35	140
Ploče	93	52	41	2	39	4	13	44
KARLOVAČKA	2.252	1.646	606	25	581	28	220	746
Duga Resa	457	331	126	6	120	7	36	164
Karlovac	1.135	841	294	13	281	15	118	363
Ogulin	241	153	88	3	85	3	28	116
Ozalj	121	97	24	-	24	-	7	26
Slunj	224	168	56	2	54	2	24	54
Vojnić	74	56	18	1	17	1	7	23
SISAČKO-MOSLAV.	2.309	1.401	908	24	884	26	225	1.056
Dvor	22	16	6	-	6	-	1	9
Glina	47	29	18	1	17	1	8	18
Hrv. Kostajnica	94	71	23	2	21	2	5	27
Kutina	697	413	284	10	274	11	81	364
Novska	227	126	101	4	97	4	15	124
Petrinja	292	163	129	-	129	-	36	138
Sunja	55	35	20	1	19	1	10	14
Sisak	846	529	317	5	312	6	66	352
Gvozd	29	19	10	1	9	1	3	10

Sigurnost prometa po policijskim postajama u 2007. godini

Policijske uprave i policijske postaje	Prometne nesreće					Nastradale osobe		
	Ukupno	S materijalnom štetom	S nastradalim osobama			Poginule	Teško ozlijeđene	Lakše ozlijeđene
			Ukupno	S poginulim osobama	S ozlijeđenim osobama			
ŠIBENSKO-KNINSKA	1.522	946	576	18	558	19	213	551
Drniš	140	90	50	1	49	1	18	48
Knin	289	186	103	1	102	1	34	128
Šibenik	1.093	670	423	16	407	17	161	375
VUKOVARSKO-SRI.	1.683	963	720	24	696	31	176	900
Vinkovci	842	449	393	8	385	8	85	543
Vukovar	265	138	127	6	121	6	29	144
Ilok	101	77	24	1	23	1	12	21
Županja	395	264	131	9	122	16	40	145
Drenovci	80	35	45	-	45	-	10	47
ZADARSKA	3.025	2.122	903	26	877	29	225	1.030
Benkovac	224	156	68	-	68	-	23	76
Biograd n/m	201	125	76	3	73	4	34	80
Donji Srb	3	1	2	-	2	-	-	2
Gračac	91	68	23	2	21	2	5	27
Obrovac	161	111	50	2	48	2	16	53
Pag	110	77	33	1	32	1	8	40
Zadar	2.235	1.584	651	18	633	20	139	752
BJELOVARSKO-BIL.	1.408	970	438	19	419	20	117	490
Bjelovar	764	508	256	9	247	9	60	294
Čazma	142	104	38	1	37	1	13	37
Daruvar	178	114	64	4	60	5	19	74
Garešnica	190	141	49	2	47	2	11	54
Grubišno Polje	134	103	31	3	28	3	14	31
BRODSKO-POSAV.	1.935	1.174	761	23	738	24	205	938
Nova Gradiška	425	280	145	6	139	6	45	161
Slavonski Brod	1.510	894	616	17	599	18	160	777
KOPRIVNIČKO-KRIŽ.	1.264	792	472	10	462	11	111	568
Đurđevac	290	202	88	3	85	4	23	102
Koprivnica	651	379	272	6	266	6	68	324
Križevci	323	211	112	1	111	1	20	142
KRAPINSKO-ZAG.	1.160	685	475	16	459	18	148	541
Donja Stubica	239	146	93	1	92	2	24	135
Klanjec	61	36	25	-	25	-	5	23
Krapina	577	338	239	8	231	9	72	274
Zlatar Bistrica	178	107	71	3	68	3	29	73
Pregrada	105	58	47	4	43	4	18	36

Sigurnost prometa po policijskim postajama u 2007. godini

Policijske uprave i policijske postaje	Prometne nesreće					Nastradale osobe		
	Ukupno	S materijalnom štetom	S nastradalim osobama			Poginule	Teško ozlijeđene	Lakše ozlijeđene
			Ukupno	S poginulim osobama	S ozlijeđenim osobama			
LIČKO-SENJSKA	1.180	890	290	18	272	22	89	345
Donji Lapac	6	6	-	-	-	-	-	-
Gospić	313	211	102	5	97	5	23	133
Karlobag	35	25	10	-	10	-	6	14
Otočac	266	214	52	6	46	8	14	60
Novalja	113	76	37	3	34	3	17	36
Senj	249	206	43	1	42	1	13	46
Korenica	198	152	46	3	43	5	16	56
MEĐIMURSKA	1.237	844	393	13	380	13	131	379
Čakovec	1.237	844	393	13	380	13	131	379
POŽEŠKO-SLAV.	855	541	314	10	304	10	75	356
Pakrac	128	89	39	2	37	2	15	44
Požega	527	328	199	5	194	5	43	231
Pleternica	200	124	76	3	73	3	17	81
VARAŽDINSKA	1.752	1.239	513	14	499	14	121	538
Ivanec	354	272	82	-	82	-	23	85
Ludbreg	177	113	64	1	63	1	23	57
Novi Marof	215	151	64	3	61	3	17	68
Varaždin	1.006	703	303	10	293	10	58	328
VIROVITIČKO-PO.	870	546	324	9	315	10	100	381
Orahovica	106	64	42	2	40	3	10	50
Slatina	221	141	80	1	79	1	26	95
Virovitica	543	341	202	6	196	6	64	236

II. Dobna i spolna struktura registriranih vozača motornih vozila na dan 31.12.2007. godine

Godine starosti	Ukupno	Spol	
		muškarci	žene
do 18	18.289	12.624	5.665
19-24	226.072	131.358	94.714
25-34	497.428	275.034	222.394
35-44	481.987	278.817	203.170
45-54	464.561	291.491	173.070
55-64	296.459	202.031	94.428
65 i više	146.882	128.042	18.840
UKUPNO	2.131.678	1.319.397	812.281

III. Registrirana motorna vozila na dan 31.12.

Registrirana vozila na motorni pogon prema vrsti vozila i policijskim upravama u 1997. godini

Policijska uprava	VRSTE VOZILA								
	UKUPNO	Moped	Motocikl	Osobno vozilo	Autobus	Teretno i radno vozilo	Kombinirano vozilo	Radni stroj	Traktor
UKUPNO RH	1.142.201	24.777	17.401	932.278	4.771	102.905	8.683	1.881	49.505
Zagrebačka	305.388	3.004	3.048	258.302	991	30.213	2.575	576	6.679
Splitsko-dalmatinska	113.150	2.414	4.103	94.950	598	10.519	414	119	33
Primorsko-goranska	99.655	2.961	1.805	85.297	496	7.784	643	86	583
Osječko-baranjska	68.227	2.137	797	56.977	335	5.319	607	100	1.955
Istarska	79.831	2.880	1.609	67.628	198	6.219	572	146	579
Dubrovačko-neretvanska	30.541	875	620	25.877	128	2.815	192	18	16
Karlovačka	34.833	657	448	27.607	111	3.012	245	72	2.681
Sisačko-moslavačka	40.964	1.107	482	30.747	138	3.144	413	62	4.871
Šibensko-kninska	25.319	886	609	21.408	166	2.159	72	13	6
Vukovarsko-srijemska	39.916	521	279	33.881	176	3.081	407	57	1.514
Zadarska	33.696	772	298	28.453	164	3.705	242	37	25
Bjelovarsko-bilogorska	34.292	943	484	24.289	472	2.940	354	76	4.734
Brodsko-posavska	33.703	841	389	26.817	113	3.085	245	68	2.145
Koprivničko-križevačka	34.698	928	457	24.344	42	2.878	229	89	5.731
Krapinsko-zagorska	33.432	510	529	25.865	168	3.052	376	67	2.865
Ličko-senjska	10.391	129	54	7.870	53	1.156	75	25	1.029
Međimurska	32.569	569	277	25.272	53	3.343	282	68	2.705
Požeško-slavonska	18.766	381	228	14.263	109	1.505	165	19	2.096
Varaždinska	51.414	1.638	621	36.798	219	5.131	373	151	6.483
Virovitičko-podravska	21.416	624	264	15.633	41	1.845	202	32	2.775

Registrirana vozila na motorni pogon prema vrsti vozila i policijskim upravama u 2007. godini

Policijska uprava	VRSTE VOZILA									
	UKUPNO	Moped	Motocikl	Osobno vozilo	Autobus	Teretno i radno vozilo	Kombinirano vozilo	Radni stroj	Traktor	Četverocikl
UKUPNO RH	1 949 936	106 415	56 401	1 491 127	5 043	165 742	10 961	7 016	106 177	1 054
Zagrebačka	535.055	19.716	11.891	431.985	1.103	52.193	3.154	1.727	12.993	293
Splitsko-dalmatinska	206.335	12.194	13.425	160.882	647	17.783	772	431	134	67
Primorsko-goranska	158.102	10.158	6.423	125.547	513	12.624	943	624	1.146	124
Osječko-baranjska	115.101	6.746	1.667	86.857	273	8.236	704	536	10.040	42
Istarska	130.559	8.814	5.331	100.568	226	11.354	758	640	2.701	167
Dubrovačko-neretvanska	56.177	4.981	3.056	42.679	252	4.768	270	81	61	29
Karlovačka	56.992	2.533	937	42.739	140	4.550	251	200	5.617	25
Sisačko-moslavačka	68.834	4.021	1.141	50.404	111	4.345	457	205	8.122	28
Šibensko-kninska	47.332	4.740	2.078	36.141	176	3.645	186	220	125	21
Vukovarsko-srijemska	61.579	3.210	724	46.777	156	4.190	390	346	5.769	17
Zadarska	69.720	4.788	1.932	54.784	195	6.902	391	257	426	45
Bjelovarsko-bilogorska	55.442	2.598	916	36.718	392	4.106	322	193	10.180	17
Brodsko-posavska	57.993	3.691	1.014	43.181	143	4.364	342	286	4.952	20
Koprivničko-križevačka	54.779	2.853	903	35.937	60	4.181	276	217	10.338	14
Krapinsko-zagorska	56.297	2.475	1.345	42.078	184	4.224	332	229	5.389	41
Ličko-senjska	19.870	935	306	14.404	50	1.940	130	104	1.990	11
Međimurska	52.693	2.901	981	37.747	83	4.553	384	178	5.835	31
Požeško-slavonska	31.380	1.604	499	22.400	94	2.119	236	67	4.349	12
Varaždinska	80.942	5.265	1.342	56.205	195	7.315	395	340	9.843	42
Virovitičko-podravska	34.754	2.192	490	23.094	50	2.350	268	135	6.167	8

Registrirana motorna vozila prema policijskim upravama

Policijska uprava	1998.	1999.	2000.	2001.	2002.	2003.	2004.	2005.	2006.	2007.
zagrebačka	330.603	355.683	380.464	404.929	424.154	449.312	470.787	490.274	514.268	535.055
splitsko-dalmat.	124.741	134.609	141.385	153.293	162.654	172.472	181.625	187.893	197.112	206.335
primorsko-goran.	105.993	111.841	117.688	125.982	132.737	138.782	143.040	148.216	153.245	158.102
osječko-baranjski	80.629	84.180	86.227	92.361	96.323	98.219	101.546	104.860	109.702	115.101
istarska	86.566	91.114	95.001	98.811	104.376	109.340	115.526	121.227	126.015	130.559
dubrovačko-nere.	29.831	32.136	36.438	39.733	42.001	44.294	47.043	50.297	53.062	56.177
karlovačka	38.116	40.597	42.250	45.026	46.761	49.358	51.013	53.227	54.845	56.992
sislačko-moslav.	45.950	49.011	51.307	53.799	55.966	58.391	60.321	62.631	65.612	68.834
šibensko-kninska	27.535	29.420	31.269	33.641	36.010	38.489	40.553	42.461	44.927	47.332
vukov.-srijemska	42.398	44.256	46.051	49.103	51.148	52.465	53.859	56.200	58.788	61.579
zadarska	38.463	40.874	43.827	48.230	52.209	56.303	59.965	63.771	65.870	69.720
bjelovarsko-bilog.	41.448	44.120	41.888	44.908	47.261	49.087	50.072	51.837	53.056	55.442
brodsko-posav.	37.170	40.655	42.901	45.826	47.589	49.466	51.373	53.357	55.259	57.993
koprivničko-križ.	37.827	39.535	40.656	42.943	45.028	46.983	48.733	50.489	52.428	54.779
krapinsko-zagor.	36.647	39.521	41.436	43.564	45.415	47.302	48.689	50.918	53.342	56.297
ličko-senjska	11.571	12.842	14.048	15.256	16.274	16.999	17.785	18.407	18.943	19.870
međimurska	35.105	37.112	39.317	41.528	44.088	46.774	48.506	50.138	50.466	52.693
požeško-slavon.	16.695	18.002	23.718	25.176	26.254	27.276	27.978	28.945	29.979	31.380
varaždinska	54.704	57.458	60.055	63.813	67.218	69.026	71.232	74.254	76.844	80.942
virov.-podravska	19.530	20.687	25.084	26.823	28.309	29.513	30.453	31.569	32.978	34.754
UKUPNO	1.241.522	1.323.653	1.401.010	1.494.745	1.571.775	1.649.851	1.720.099	1.790.971	1.866.741	1.949.936

Registrirana motorna vozila prema vrstama vozila

Vrsta vozila	1998.	1999.	2000.	2001.	2002.	2003.	2004.	2005.	2006.	2007.
Moped	31.581	37.610	43.424	49.461	57.107	65.256	73.591	83.733	93.698	106.415
Motocikl	18.957	20.499	21.868	24.305	28.188	33.925	39.315	44.196	49.788	56.401
Osobno voz.	1.000.052	1.063.546	1.124.825	1.195.450	1.244.252	1.293.421	1.337.523	1.384.699	1.435.781	1.491.127
Autobus	4.814	4.743	4.660	4.770	4.792	4.833	4.869	4.851	4.914	5.043
Teretno voz.	108.610	111.413	115.442	122.455	131.673	141.182	147.651	152.663	159.147	165.742
Kombini.voz.	9.134	9.317	9.382	9.598	9.788	9.985	10.155	10.244	10.551	10.961
Radni stroj	2.397	2.667	2.933	3.317	3.779	4.495	5.270	6.003	6.579	7.016
Traktor	65.977	73.858	78.476	85.389	92.196	96.754	101.725	104.582	105.771	106.177
Četverocikl	-	-	-	-	-	-	-	-	512	1.054
UKUPNO	1.241.522	1.323.653	1.401.010	1.494.745	1.571.775	1.649.851	1.720.099	1.790.971	1.866.741	1.949.936

IV.Sigurnost prometa po policijskim upravama (1998.-2007.)

Prometne nesreće

Policijska uprava	1998.	1999.	2000.	2001.	2002.	2003.	2004.	2005.	2006.	2007.
zagrebačka	20.739	20.745	21.414	23.135	24.332	26.383	21.451	16.643	16.744	18.497
splitsko-dalmatinska	8.808	8.959	9.075	9.612	10.222	10.615	8.889	6.229	6.065	6.098
primorsko-goranska	7.560	7.831	8.392	8.833	8.786	8.713	7.139	5.124	5.021	4.921
osječko-baranjska	3.062	2.837	3.192	3.989	4.068	4.254	3.668	2.645	2.964	3.013
istarska	4.825	5.261	5.772	6.604	6.506	6.876	5.640	4.119	4.225	4.287
dubr.-neretvanska	1.348	1.299	1.500	1.802	2.157	2.326	2.276	2.027	1.842	1.752
karlovačka	3.137	3.082	3.277	3.486	3.330	3.599	2.740	1.955	2.168	2.252
sisačko-moslavačka	1.942	2.105	2.434	2.666	2.763	3.079	2.501	2.243	2.209	2.309
šibensko-kninska	1.686	1.840	1.930	2.116	2.689	2.653	2.449	1.703	1.582	1.522
vukov.-srijemska	1.651	1.476	1.532	2.079	2.282	2.274	1.869	1.445	1.587	1.683
zadarska	2.601	2.701	3.112	3.810	4.179	4.343	3.818	2.796	2.671	3.025
bjelov.-bilogorska	1.419	1.523	1.677	1.936	2.084	2.141	1.789	1.534	1.363	1.408
brodsko-posavska	1.450	1.280	1.440	1.829	2.136	2.505	2.197	1.910	1.904	1.935
kopriv.-križevačka	1.369	1.582	1.554	1.735	1.787	1.961	1.632	1.180	1.260	1.264
krapinsko-zagorska	1.172	1.049	1.186	1.351	1.417	1.815	1.485	1.201	1.155	1.160
ličko-senjska	1.378	1.274	1.452	1.645	1.908	2.164	1.893	1.173	1.207	1.180
međimurska	866	957	1.074	1.163	1.253	1.447	1.180	1.156	1.124	1.237
požeško-slavonska	703	753	836	969	1.056	1.250	950	724	797	855
varaždinska	1.457	1.301	1.538	2.089	2.338	2.283	1.683	1.513	1.561	1.752
virov.-podravska	809	943	1.000	1.062	1.318	1.421	1.291	812	834	870
UKUPNO	67.982	68.798	73.387	81.911	86.611	92.102	76.540	58.132	58.283	61.020

Prometne nesreće s nastradalim osobama

Policijska uprava	1998.	1999.	2000.	2001.	2002.	2003.	2004.	2005.	2006.	2007.
zagrebačka	3.371	3.312	3.579	3.793	3.884	4.028	3.844	3.450	3.754	3.920
splitsko-dalmatinska	1.450	1.516	1.595	1.695	1.788	2.051	2.020	1.958	1.899	2.119
primorsko-goranska	1.156	1.201	1.353	1.407	1.376	1.353	1.210	1.105	1.231	1.229
osječko-baranjska	818	703	766	817	1.052	1.107	1.102	939	1.155	1.164
istarska	835	897	1.035	1.179	1.241	1.347	1.294	1.094	1.162	1.257
dubr.-neretvanska	302	310	354	391	481	590	545	632	595	647
karlovačka	508	544	541	560	567	626	560	478	531	606
sisačko-moslavačka	402	443	527	565	622	799	678	776	807	908
šibensko-kninska	350	433	457	467	551	537	558	517	535	576
vukov.-srijemska	389	333	415	465	561	680	665	425	499	720
zadarska	537	548	639	713	942	919	816	772	739	903
bjelov.-bilogorska	354	412	435	469	469	530	435	439	460	438
brodsko-posavska	283	247	333	550	708	757	690	610	677	761
kopriv.-križevačka	345	444	455	449	471	479	497	439	451	472
krapinsko-zagorska	445	296	379	498	548	645	502	466	491	475
ličko-senjska	269	256	287	274	353	436	353	263	283	290
međimurska	211	234	250	306	352	422	317	322	347	393
požeško-slavonska	161	181	239	277	263	353	273	261	291	314
varaždinska	433	385	472	469	502	557	435	421	481	513
virov.-podravska	227	263	319	312	340	376	346	312	318	324
UKUPNO	12.846	12.958	14.430	15.656	17.071	18.592	17.140	15.679	16.706	18.029

Prometne nesreće s poginulim osobama

Policajska uprava	1998.	1999.	2000.	2001.	2002.	2003.	2004.	2005.	2006.	2007.
zagrebačka	112	110	102	91	95	91	86	104	96	99
splitsko-dalmatinska	43	63	73	60	68	55	62	56	40	55
primorsko-goranska	35	41	22	41	48	38	43	35	37	48
osječko-baranjska	54	42	53	31	34	65	33	40	41	44
istarska	29	24	25	29	36	35	34	37	31	36
dubr.-neretvanska	17	16	13	13	15	24	18	19	23	17
karlovačka	36	31	30	37	35	32	25	19	23	25
sisačko-moslavačka	27	29	30	32	27	34	22	22	23	24
šibensko-kninska	15	16	16	24	21	21	25	21	19	18
vukov.-srijemska	20	30	31	29	21	27	22	20	24	24
zadarska	25	26	17	23	24	21	30	28	32	26
bjelov.-bilogorska	14	16	20	18	14	21	16	29	20	19
brodsko-posavska	31	24	31	28	24	33	21	18	25	23
kopriv.-križevačka	18	21	16	19	23	14	21	16	16	10
krapinsko-zagorska	13	18	21	20	17	21	17	13	18	16
ličko-senjska	16	19	17	13	12	28	15	11	14	18
međimurska	12	13	11	15	10	18	14	11	17	13
požeško-slavonska	4	9	13	14	6	6	8	5	10	10
varaždinska	23	24	24	22	22	31	18	11	26	14
virov.-podravska	25	17	13	18	19	18	10	15	16	9
UKUPNO	569	589	578	577	571	633	540	530	551	548

Prometne nesreće s ozlijeđenim osobama

Policajska uprava	1998.	1999.	2000.	2001.	2002.	2003.	2004.	2005.	2006.	2007.
zagrebačka	3.257	3.201	3.477	3.702	3.789	3.937	3.758	3.346	3.658	3.821
splitsko-dalmatinska	1.411	1.453	1.522	1.635	1.721	1.993	1.958	1.902	1.859	2.064
primorsko-goranska	1.121	1.160	1.331	1.366	1.328	1.315	1.167	1.070	1.194	1.181
osječko-baranjska	762	661	713	786	1.018	1.042	1.069	899	1.114	1.120
istarska	806	873	1.010	1.150	1.205	1.312	1.260	1.057	1.131	1.221
dubr.-neretvanska	285	294	341	378	466	566	527	613	572	630
karlovačka	472	513	511	523	532	594	535	459	508	581
sisačko-moslavačka	375	414	497	533	595	765	656	754	784	884
šibensko-kninska	335	417	441	443	530	516	533	496	516	558
vukov.-srijemska	369	303	384	436	540	653	643	405	475	696
zadarska	512	522	622	690	918	901	786	744	707	877
bjelov.-bilogorska	340	395	415	451	455	509	419	410	440	419
brodsko-posavska	252	223	302	522	684	724	669	592	652	738
kopriv.-križevačka	327	423	439	430	448	465	476	423	435	462
krapinsko-zagorska	432	278	358	478	531	624	485	453	473	459
ličko-senjska	253	237	270	261	340	408	338	252	269	272
međimurska	199	221	239	291	342	404	303	311	330	380
požeško-slavonska	157	172	226	263	257	347	265	256	281	304
varaždinska	410	361	448	447	480	526	417	410	455	499
virov.-podravska	202	248	306	294	321	358	336	297	302	315
UKUPNO	12.277	12.369	13.852	15.079	16.500	17.959	16.600	15.149	16.155	17.481

Poginule osobe u prometnim nesrećama

Policijska uprava	1998.	1999.	2000.	2001.	2002.	2003.	2004.	2005.	2006.	2007.
zagrebačka	125	122	110	101	101	98	98	114	103	115
splitsko-dalmatinska	52	68	83	66	75	59	69	64	42	60
primorsko-goranska	39	46	24	49	58	46	48	43	46	55
osječko-baranjska	62	44	61	33	35	70	38	41	45	51
istarska	31	31	27	31	40	38	38	45	40	41
dubr.-neretvanska	19	23	14	17	15	25	19	20	25	22
karlovačka	41	38	38	51	38	34	26	20	25	28
sisačko-moslavačka	31	34	34	33	29	41	24	26	25	26
šibensko-kninska	20	19	18	31	23	26	31	23	22	19
vukov.-srijemska	20	34	35	32	22	27	23	21	26	31
zadarska	33	30	18	28	28	25	31	32	40	29
bjelov.-bilogorska	14	16	23	18	21	22	18	33	23	20
brodsko-posavska	34	28	40	29	26	37	22	21	27	24
kopriv.-križevačka	18	22	19	22	23	15	25	19	17	11
krapinsko-zagorska	15	18	22	20	19	24	18	14	18	18
ličko-senjska	22	23	21	14	15	33	23	11	14	22
međimurska	13	13	11	15	10	20	15	11	20	13
požeško-slavonska	4	9	13	15	6	7	9	5	12	10
varaždinska	24	27	27	23	24	35	19	12	27	14
virov.-podravska	29	17	17	19	19	19	14	22	17	10
UKUPNO	646	662	655	647	627	701	608	597	614	619

Teško ozlijeđene osobe u prometnim nesrećama

Policijska uprava	1998.	1999.	2000.	2001.	2002.	2003.	2004.	2005.	2006.	2007.
zagrebačka	917	836	804	810	792	807	787	743	794	769
splitsko-dalmatinska	537	549	550	595	525	657	554	576	571	590
primorsko-goranska	351	358	392	370	349	377	324	308	314	283
osječko-baranjska	294	242	252	259	265	263	242	223	314	334
istarska	262	243	265	303	259	315	294	275	278	229
dubr.-neretvanska	158	140	146	143	159	184	173	188	155	183
karlovačka	216	227	210	220	199	243	186	156	153	220
sisačko-moslavačka	159	142	177	175	185	213	195	176	209	225
šibensko-kninska	166	194	233	226	216	202	182	177	196	213
vukov.-srijemska	149	108	157	137	152	169	184	147	141	176
zadarska	211	186	187	249	248	239	240	213	173	225
bjelov.-bilogorska	129	143	137	137	127	139	110	109	124	117
brodsko-posavska	168	100	125	174	156	193	176	169	187	205
kopriv.-križevačka	99	101	116	98	131	114	127	112	99	111
krapinsko-zagorska	96	87	153	126	91	146	109	112	150	148
ličko-senjska	124	89	103	102	128	138	111	87	64	89
međimurska	120	129	123	139	152	130	128	99	121	131
požeško-slavonska	51	81	71	89	79	91	63	81	70	75
varaždinska	163	128	170	140	142	177	123	129	108	121
virov.-podravska	88	91	127	115	126	81	87	98	87	100
UKUPNO	4.458	4.174	4.498	4.607	4.481	4.878	4.395	4.178	4.308	4.544

Lakše ozlijeđene osobe u prometnim nesrećama

Policijska uprava	1998.	1999.	2000.	2001.	2002.	2003.	2004.	2005.	2006.	2007.
zagrebačka	3.847	3.876	4.267	4.620	4.701	4.834	4.778	3.985	4.297	4.617
splitsko-dalmatinska	1.595	1.703	1.776	1.820	1.953	2.232	2.227	2.072	2.062	2.229
primorsko-goranska	1.251	1.260	1.504	1.491	1.448	1.417	1.304	1.108	1.287	1.278
osječko-baranjska	892	712	843	975	1.260	1.333	1.326	1.157	1.364	1.466
istarska	860	985	1.223	1.334	1.466	1.476	1.521	1.266	1.315	1.467
dubr.-neretvanska	267	289	338	391	509	648	562	665	642	672
karlovačka	517	587	579	604	629	691	642	521	622	746
sisačko-moslavačka	372	438	550	623	679	898	763	925	936	1.056
šibensko-kninska	372	431	436	451	576	565	618	562	573	551
vukov.-srijemska	393	347	447	538	655	831	834	470	554	900
zadarska	613	637	790	791	1.097	1.071	876	867	869	1.030
bjelov.-bilogorska	356	431	418	490	509	583	490	464	530	490
brodsko-posavska	197	211	361	612	837	938	847	713	832	938
kopriv.-križevačka	355	475	514	498	530	571	538	519	512	568
krapinsko-zagorska	544	307	419	594	697	841	627	552	593	541
ličko-senjska	287	298	349	331	417	541	463	311	327	345
međimurska	142	163	191	243	303	407	283	294	305	379
požeško-slavonska	177	155	243	308	314	428	331	336	373	356
varaždinska	437	379	451	471	522	545	429	450	492	538
virov.-podravska	186	245	304	301	340	425	417	358	343	381
UKUPNO	13.660	13.929	16.003	17.486	19.442	21.275	19.876	17.595	18.828	20.548

V. Sigurnost prometa po mjesecima (1998.-2007.)

Prometne nesreće

Mjesec	1998.	1999.	2000.	2001.	2002.	2003.	2004.	2005.	2006.	2007.
Siječanj	4.429	4.903	4.982	5.481	5.937	6.354	6.494	4.002	3.645	4.151
Veljača	4.020	4.512	4.504	5.005	5.140	5.994	6.802	3.683	4.078	3.844
Ožujak	4.666	4.506	5.247	5.841	5.991	5.999	6.593	4.168	4.074	4.689
Travanj	5.696	5.337	5.692	6.591	6.593	6.882	7.376	4.381	4.773	5.103
Svibanj	5.499	5.751	6.211	6.924	7.194	7.742	8.015	5.066	4.812	5.395
Lipanj	5.553	5.779	6.205	7.241	7.178	8.369	7.957	5.024	4.924	5.443
Srpanj	6.603	6.994	7.576	8.077	8.718	9.139	8.377	5.918	5.786	6.186
Kolovoz	7.078	6.723	7.355	8.174	9.368	9.631	7.438	6.180	6.038	6.119
Rujan	6.420	6.020	6.371	7.329	7.902	8.169	4.305	4.905	5.150	5.178
Listopad	6.192	5.979	6.352	6.733	7.747	8.398	4.564	4.994	5.194	5.231
Studeni	5.580	5.804	6.078	6.901	7.023	7.191	4.140	4.683	4.730	4.628
Prosinac	6.246	6.490	6.814	7.614	7.820	8.234	4.479	5.128	5.079	5.053
UKUPNO	67.982	68.798	73.387	81.911	86.611	92.102	76.540	58.132	58.283	61.020

Prometne nesreće s nastradalim osobama

Mjesec	1998.	1999.	2000.	2001.	2002.	2003.	2004.	2005.	2006.	2007.
Siječanj	805	899	800	1.031	984	935	1.171	1.012	930	1.099
Veljača	743	657	776	859	937	940	1.264	773	1.074	1.088
Ožujak	822	802	1.001	1.093	1.144	1.155	1.228	1.010	1.031	1.291
Travanj	1.055	936	1.145	1.316	1.258	1.380	1.465	1.162	1.364	1.614
Svibanj	1.174	1.165	1.384	1.441	1.478	1.749	1.743	1.474	1.443	1.671
Lipanj	1.154	1.295	1.318	1.498	1.496	1.968	1.755	1.520	1.504	1.785
Srpanj	1.317	1.428	1.583	1.661	1.793	2.056	1.796	1.672	1.743	1.961
Kolovoz	1.474	1.356	1.458	1.663	1.986	2.109	1.837	1.715	1.695	1.839
Rujan	1.251	1.259	1.318	1.322	1.679	1.748	1.271	1.369	1.600	1.527
Listopad	1.158	1.120	1.241	1.343	1.564	1.701	1.322	1.462	1.597	1.590
Studen	985	951	1.181	1.229	1.337	1.327	1.076	1.215	1.315	1.254
Prosinac	908	1.090	1.225	1.200	1.415	1.524	1.212	1.295	1.410	1.310
UKUPNO	12.846	12.958	14.430	15.656	17.071	18.592	17.140	15.679	16.706	18.029

Prometne nesreće s poginulim osobama

Mjesec	1998.	1999.	2000.	2001.	2002.	2003.	2004.	2005.	2006.	2007.
Siječanj	36	40	30	46	40	28	40	39	36	38
Veljača	38	30	27	31	37	30	30	22	41	28
Ožujak	40	42	37	33	50	36	41	36	32	52
Travanj	44	36	42	39	29	50	56	43	38	38
Svibanj	49	40	51	59	45	42	51	51	40	44
Lipanj	46	52	62	49	49	66	59	48	42	57
Srpanj	57	64	63	59	54	74	44	55	62	57
Kolovoz	72	61	65	58	59	69	54	57	50	60
Rujan	52	57	52	54	66	58	41	43	58	48
Listopad	48	48	47	57	58	52	44	46	52	41
Studen	45	56	47	47	41	64	38	38	41	40
Prosinac	42	63	55	45	43	64	42	52	59	45
UKUPNO	569	589	578	577	571	633	540	530	551	548

Prometne nesreće s ozlijeđenim osobama

Mjesec	1998.	1999.	2000.	2001.	2002.	2003.	2004.	2005.	2006.	2007.
Siječanj	769	859	770	985	944	907	1.131	973	894	1.061
Veljača	705	627	749	828	900	910	1.234	751	1.033	1.060
Ožujak	782	760	964	1.060	1.100	1.119	1.187	974	999	1.239
Travanj	1.011	900	1.103	1.277	1.239	1.330	1.409	1.119	1.326	1.576
Svibanj	1.125	1.125	1.333	1.382	1.433	1.707	1.692	1.423	1.403	1.627
Lipanj	1.108	1.241	1.255	1.449	1.442	1.902	1.696	1.472	1.462	1.728
Srpanj	1.260	1.364	1.520	1.602	1.729	1.982	1.752	1.617	1.681	1.904
Kolovoz	1.402	1.295	1.391	1.605	1.926	2.040	1.783	1.658	1.645	1.779
Rujan	1.197	1.202	1.261	1.268	1.613	1.690	1.230	1.326	1.542	1.479
Listopad	1.107	1.072	1.202	1.296	1.506	1.649	1.278	1.416	1.545	1.549
Studen	945	897	1.134	1.172	1.296	1.263	1.038	1.177	1.274	1.214
Prosinac	866	1.027	1.170	1.155	1.372	1.460	1.170	1.243	1.351	1.265
UKUPNO	12.277	12.369	13.852	15.079	16.500	17.959	16.600	15.149	16.155	17.481

Poginule osobe u prometnim nesrećama

Mjesec	1998.	1999.	2000.	2001.	2002.	2003.	2004.	2005.	2006.	2007.
Siječanj	37	44	31	52	44	29	44	44	39	45
Veljača	46	34	29	32	38	34	32	24	48	31
Ožujak	41	47	44	36	58	41	44	43	34	57
Travanj	48	38	44	42	31	54	67	48	41	41
Svibanj	60	44	59	65	47	48	61	61	48	50
Lipanj	51	59	74	55	63	72	73	53	51	64
Srpanj	71	73	69	72	60	83	47	61	72	71
Kolovoz	84	72	78	66	62	81	62	66	54	67
Rujan	59	64	60	65	69	66	42	49	63	50
Listopad	55	57	55	59	63	56	48	54	52	48
Studen	49	59	53	52	47	66	45	39	49	45
Prosinac	45	71	59	51	45	71	43	55	63	50
UKUPNO	646	662	655	647	627	701	608	597	614	619

Teško ozlijeđene osobe u prometnim nesrećama

Mjesec	1998.	1999.	2000.	2001.	2002.	2003.	2004.	2005.	2006.	2007.
Siječanj	294	273	239	307	263	217	268	301	251	273
Veljača	270	216	230	275	284	218	298	195	240	242
Ožujak	285	271	292	306	349	299	288	280	232	312
Travanj	351	296	333	398	291	352	374	305	317	414
Svibanj	442	370	445	406	402	461	426	370	392	392
Lipanj	429	437	365	458	408	511	453	394	394	476
Srpanj	474	481	551	509	485	556	506	467	442	526
Kolovoz	506	489	466	542	572	620	507	483	512	523
Rujan	431	384	445	427	428	476	352	344	424	405
Listopad	404	330	383	378	344	423	339	396	404	398
Studen	319	308	373	326	329	356	279	311	342	296
Prosinac	253	319	376	275	326	389	305	332	358	287
UKUPNO	4.458	4.174	4.498	4.607	4.481	4.878	4.395	4.178	4.308	4.544

Lakše ozlijeđene osobe u prometnim nesrećama

Mjesec	1998.	1999.	2000.	2001.	2002.	2003.	2004.	2005.	2006.	2007.
Siječanj	812	973	897	1.146	1.095	1.082	1.453	1.178	1.094	1.246
Veljača	738	739	847	910	1.055	1.081	1.526	905	1.219	1.262
Ožujak	863	800	1.100	1.179	1.237	1.314	1.380	1.128	1.171	1.501
Travanj	1.142	1.065	1.310	1.483	1.474	1.625	1.682	1.247	1.528	1.803
Svibanj	1.236	1.182	1.515	1.602	1.612	1.924	2.121	1.582	1.565	1.912
Lipanj	1.147	1.316	1.454	1.704	1.685	2.257	2.023	1.631	1.722	2.000
Srpanj	1.444	1.620	1.839	1.972	2.096	2.372	2.056	1.957	2.029	2.253
Kolovoz	1.662	1.564	1.603	1.844	2.348	2.417	2.149	2.004	1.971	2.145
Rujan	1.359	1.296	1.411	1.491	1.891	1.994	1.364	1.562	1.734	1.684
Listopad	1.205	1.195	1.352	1.425	1.694	1.947	1.493	1.608	1.731	1.783
Studen	1.070	1.029	1.311	1.374	1.591	1.505	1.232	1.353	1.470	1.431
Prosinac	982	1.150	1.364	1.356	1.664	1.757	1.397	1.440	1.594	1.528
UKUPNO	13.660	13.929	16.003	17.486	19.442	21.275	19.876	17.595	18.828	20.548

VI. Sigurnost prometa po danima u tjednu (1998.-2007.)

Prometne nesreće

Dan u tjednu	1998.	1999.	2000.	2001.	2002.	2003.	2004.	2005.	2006.	2007.
Ponedjeljak	9.925	10.296	10.424	12.492	12.607	13.668	10.992	8.605	8.295	9.006
Utorak	9.677	9.506	9.747	11.659	12.387	13.084	10.974	7.943	7.790	8.465
Srijeda	9.362	9.526	10.084	10.974	11.959	13.214	10.865	8.115	8.011	8.386
Četvrtak	9.785	9.502	10.163	11.402	12.397	12.985	10.794	8.232	8.239	8.437
Petak	10.761	11.776	11.931	13.669	14.024	14.824	12.581	9.128	9.532	10.022
Subota	10.476	9.896	11.768	12.089	12.806	13.314	11.261	8.750	8.831	9.113
Nedjelja	7.996	8.296	9.270	9.626	10.431	11.013	9.073	7.359	7.585	7.591
UKUPNO	67.982	68.798	73.387	81.911	86.611	92.102	76.540	58.132	58.283	61.020

Prometne nesreće s nastradalim osobama

Dan u tjednu	1998.	1999.	2000.	2001.	2002.	2003.	2004.	2005.	2006.	2007.
Ponedjeljak	1.719	1.844	1.916	2.252	2.400	2.527	2.398	2.209	2.347	2.604
Utorak	1.681	1.614	1.825	2.037	2.290	2.514	2.257	2.090	2.110	2.407
Srijeda	1.688	1.681	1.833	2.051	2.176	2.561	2.248	2.172	2.279	2.403
Četvrtak	1.776	1.744	1.921	2.097	2.305	2.465	2.315	2.079	2.300	2.409
Petak	1.930	2.164	2.293	2.559	2.735	2.954	2.867	2.424	2.666	2.908
Subota	2.178	2.054	2.451	2.421	2.751	2.894	2.730	2.523	2.571	2.845
Nedjelja	1.874	1.857	2.191	2.239	2.414	2.677	2.325	2.182	2.433	2.453
UKUPNO	12.846	12.958	14.430	15.656	17.071	18.592	17.140	15.679	16.706	18.029

Prometne nesreće s poginulim osobama

Dan u tjednu	1998.	1999.	2000.	2001.	2002.	2003.	2004.	2005.	2006.	2007.
Ponedjeljak	66	71	60	77	75	79	74	59	73	60
Utorak	74	75	81	62	72	68	62	54	58	70
Srijeda	61	66	59	73	43	84	62	70	58	65
Četvrtak	80	82	77	81	70	86	75	66	88	75
Petak	101	112	100	94	110	99	86	86	93	72
Subota	106	94	111	93	97	124	104	108	86	98
Nedjelja	81	89	90	97	104	93	77	87	95	108
UKUPNO	569	589	578	577	571	633	540	530	551	548

Prometne nesreće s ozlijeđenim osobama

Dan u tjednu	1998.	1999.	2000.	2001.	2002.	2003.	2004.	2005.	2006.	2007.
Ponedjeljak	1.653	1.773	1.856	2.176	2.315	2.451	2.324	2.150	2.274	2.544
Utorak	1.612	1.539	1.742	1.965	2.224	2.451	2.195	2.036	2.052	2.337
Srijeda	1.627	1.615	1.776	1.978	2.142	2.477	2.186	2.102	2.222	2.338
Četvrtak	1.691	1.662	1.840	2.016	2.230	2.369	2.240	2.013	2.212	2.334
Petak	1.829	2.052	2.195	2.465	2.625	2.865	2.781	2.338	2.573	2.836
Subota	2.072	1.960	2.340	2.337	2.654	2.764	2.623	2.415	2.485	2.747
Nedjelja	1.793	1.768	2.103	2.142	2.310	2.582	2.251	2.095	2.337	2.345
UKUPNO	12.277	12.369	13.852	15.079	16.500	17.959	16.600	15.149	16.155	17.481

Poginule osobe u prometnim nesrećama

Dan u tjednu	1998.	1999.	2000.	2001.	2002.	2003.	2004.	2005.	2006.	2007.
Ponedjeljak	70	82	62	86	81	89	85	71	80	70
Utorak	84	82	88	69	78	73	67	56	63	83
Srijeda	71	73	67	80	49	91	69	77	62	74
Četvrtak	92	94	89	91	74	97	78	75	97	79
Petak	111	120	117	103	118	112	92	90	110	80
Subota	127	107	127	105	103	139	124	124	94	109
Nedjelja	91	104	105	113	124	100	93	104	108	124
UKUPNO	646	662	655	647	627	601	608	597	614	619

Teško ozlijeđene osobe u prometnim nesrećama

Dan u tjednu	1998.	1999.	2000.	2001.	2002.	2003.	2004.	2005.	2006.	2007.
Ponedjeljak	544	536	561	641	610	622	551	465	565	574
Utorak	548	507	548	563	566	603	508	475	471	550
Srijeda	578	519	542	545	527	601	542	555	533	563
Četvrtak	592	577	561	581	553	610	581	513	590	567
Petak	657	685	725	712	712	770	708	616	644	706
Subota	824	690	764	764	798	846	745	826	767	818
Nedjelja	717	662	785	794	711	826	760	728	738	766
UKUPNO	4.460	4.176	4.486	4.600	4.477	4.878	4.395	4.178	4.308	4.544

Lakše ozlijeđene osobe u prometnim nesrećama

Dan u tjednu	1998.	1999.	2000.	2001.	2002.	2003.	2004.	2005.	2006.	2007.
Ponedjeljak	1.851	1.925	2.111	2.473	2.654	2.907	2.738	2.506	2.552	2.988
Utorak	1.644	1.645	1.919	2.133	2.523	2.748	2.621	2.276	2.316	2.671
Srijeda	1.777	1.759	1.942	2.208	2.422	2.739	2.447	2.377	2.510	2.646
Četvrtak	1.837	1.773	1.963	2.281	2.551	2.805	2.560	2.239	2.515	2.647
Petak	1.940	2.386	2.430	2.792	3.039	3.302	3.196	2.677	2.997	3.298
Subota	2.397	2.260	2.873	2.796	3.234	3.425	3.329	2.851	2.974	3.301
Nedjelja	2.219	2.179	2.760	2.810	3.023	3.349	2.985	2.669	2.964	2.997
UKUPNO	13.665	13.927	15.998	17.493	19.446	21.275	19.876	17.595	18.828	20.548

VII. Sigurnost prometa prema satima u danu (1998.-2007.)

Prometne nesreće

Vrijeme/sat	1998.	1999.	2000.	2001.	2002.	2003.	2004.	2005.	2006.	2007.
0 - 2	2.395	2.548	2.784	2.861	2.906	3.242	2.817	2.390	2.277	2.447
2 - 4	1.722	1.802	2.105	2.080	2.242	2.501	2.134	1.836	1.832	1.877
4 - 6	1.687	1.741	2.002	2.039	2.264	2.488	2.163	1.940	1.959	2.053
6 - 8	4.832	4.794	4.843	5.549	6.060	6.356	5.572	4.179	4.213	4.461
8 - 10	6.801	6.901	7.256	8.136	8.532	9.146	7.337	5.250	5.254	5.593
10 - 12	8.770	8.925	9.502	10.679	11.061	11.502	9.526	6.700	6.572	6.873
12 - 14	8.658	8.729	9.210	10.591	11.020	11.765	9.569	6.880	6.926	7.039
14 - 16	8.873	8.960	9.089	10.649	11.332	11.649	9.733	7.224	7.145	7.439
16 - 18	7.946	7.983	8.465	9.675	10.438	11.106	9.161	6.732	6.889	7.222
18 - 20	7.276	7.235	8.194	8.889	9.525	10.012	8.252	6.373	6.545	6.912
20 - 22	5.202	5.307	5.776	6.298	6.519	7.085	6.031	4.946	4.988	5.212
22 - 24	3.820	3.873	4.161	4.465	4.712	5.250	4.245	3.682	3.683	3.892
UKUPNO	67.982	68.798	73.387	81.911	86.611	92.102	76.540	58.132	58.283	61.020

Prometne nesreće s nastradalim osobama

Vrijeme/sat	1998.	1999.	2000.	2001.	2002.	2003.	2004.	2005.	2006.	2007.
0 - 2	574	576	682	679	697	787	699	626	625	698
2 - 4	435	518	568	533	564	641	569	494	522	570
4 - 6	487	485	533	556	608	691	581	551	596	624
6 - 8	872	897	958	1.062	1.224	1.266	1.288	1.179	1.236	1.317
8 - 10	976	955	1.062	1.244	1.275	1.365	1.341	1.208	1.314	1.447
10 - 12	1.244	1.253	1.501	1.583	1.810	1.855	1.821	1.621	1.707	1.876
12 - 14	1.433	1.417	1.564	1.860	1.990	2.136	1.988	1.786	1.929	2.087
14 - 16	1.572	1.504	1.642	1.871	2.170	2.237	2.126	1.949	2.087	2.241
16 - 18	1.583	1.663	1.776	1.988	2.092	2.372	2.232	2.019	2.115	2.247
18 - 20	1.559	1.608	1.862	1.910	2.127	2.376	2.027	1.927	2.117	2.290
20 - 22	1.230	1.215	1.356	1.409	1.444	1.698	1.449	1.369	1.482	1.535
22 - 24	881	867	926	961	1.070	1.168	1.019	950	976	1.097
UKUPNO	12.846	12.958	14.430	15.656	17.071	18.592	17.140	15.679	16.706	18.029

Prometne nesreće s poginulim osobama

Vrijeme/sat	1998.	1999.	2000.	2001.	2002.	2003.	2004.	2005.	2006.	2007.
0 - 2	43	32	43	29	37	40	36	30	33	34
2 - 4	21	38	43	33	35	38	30	33	20	38
4 - 6	31	40	34	37	45	30	32	34	33	46
6 - 8	37	48	41	43	38	54	37	33	38	40
8 - 10	26	35	34	32	37	32	35	31	36	33
10 - 12	47	43	40	27	38	46	38	46	44	42
12 - 14	46	42	38	54	42	42	48	35	43	35
14 - 16	50	54	47	56	44	56	43	53	52	48
16 - 18	71	75	68	65	73	85	71	75	83	59
18 - 20	76	74	86	87	83	83	78	71	77	76
20 - 22	63	63	63	70	59	66	52	58	48	52
22 - 24	58	45	41	44	40	61	40	31	44	45
UKUPNO	569	589	578	577	571	633	540	530	551	548

Prometne nesreće s ozlijeđenim osobama

Vrijeme/sat	1998.	1999.	2000.	2001.	2002.	2003.	2004.	2005.	2006.	2007.
0 - 2	531	544	639	650	660	747	663	597	592	664
2 - 4	414	480	525	500	529	603	539	461	502	532
4 - 6	456	445	499	519	563	661	549	517	563	578
6 - 8	835	849	917	1.019	1.190	1.212	1.251	1.146	1.198	1.277
8 - 10	950	920	1.032	1.212	1.248	1.333	1.306	1.177	1.278	1.414
10 - 12	1.197	1.210	1.465	1.556	1.772	1.819	1.783	1.575	1.663	1.834
12 - 14	1.387	1.375	1.526	1.806	1.948	2.104	1.940	1.751	1.886	2.052
14 - 16	1.522	1.450	1.590	1.815	2.116	2.171	2.083	1.896	2.035	2.193
16 - 18	1.517	1.586	1.706	1.913	2.021	2.287	2.161	1.944	2.030	2.188
18 - 20	1.483	1.534	1.776	1.823	2.044	2.283	1.949	1.856	2.040	2.214
20 - 22	1.162	1.154	1.293	1.339	1.384	1.632	1.397	1.311	1.435	1.483
22 - 24	823	822	884	927	1.025	1.107	979	918	933	1.052
UKUPNO	12.277	12.369	13.852	15.079	16.500	17.959	16.600	15.149	16.155	17.481

Poginule osobe u prometnim nesrećama

Vrijeme/sat	1998.	1999.	2000.	2001.	2002.	2003.	2004.	2005.	2006.	2007.
0 - 2	50	37	46	31	44	46	48	33	36	36
2 - 4	24	43	49	39	38	47	39	42	23	46
4 - 6	32	49	48	44	48	35	37	43	37	53
6 - 8	41	56	48	48	41	59	44	33	48	44
8 - 10	28	40	38	33	40	33	39	32	40	37
10 - 12	50	49	43	32	40	51	39	49	44	49
12 - 14	53	45	41	61	48	45	54	41	46	36
14 - 16	63	58	51	65	45	61	47	56	60	51
16 - 18	83	80	77	71	77	93	76	81	91	69
18 - 20	81	86	97	96	96	91	83	86	85	88
20 - 22	73	67	71	78	65	71	55	66	54	60
22 - 24	68	52	47	49	45	69	47	35	50	50
UKUPNO	646	662	656	647	627	701	608	597	614	619

Teško ozlijeđene osobe u prometnim nesrećama

Vrijeme/sat	1998.	1999.	2000.	2001.	2002.	2003.	2004.	2005.	2006.	2007.
0 - 2	249	247	250	281	203	286	252	185	204	243
2 - 4	182	208	211	200	210	245	208	177	202	229
4 - 6	204	210	247	216	219	244	192	214	218	226
6 - 8	303	319	326	337	309	344	324	305	320	316
8 - 10	311	278	311	334	307	313	328	279	322	309
10 - 12	370	355	371	377	405	434	403	377	378	411
12 - 14	437	402	420	474	437	492	422	391	454	445
14 - 16	516	439	482	430	505	471	469	447	457	506
16 - 18	570	534	550	517	532	591	562	566	547	517
18 - 20	533	509	587	578	621	582	549	491	558	597
20 - 22	475	384	439	483	424	512	413	421	377	421
22 - 24	310	291	309	383	314	364	273	325	271	324
UKUPNO	4.460	4.176	4.503	4.610	4.486	4.878	4.395	4.178	4.308	4.544

Lakše ozlijeđene osobe u prometnim nesrećama

Vrijeme/sat	1998.	1999.	2000.	2001.	2002.	2003.	2004.	2005.	2006.	2007.
0 - 2	672	695	877	813	840	980	832	746	757	791
2 - 4	561	597	708	632	713	827	757	595	580	680
4 - 6	533	598	648	633	700	825	739	620	688	701
6 - 8	961	903	1.060	1.162	1.375	1.409	1.552	1.379	1.337	1.502
8 - 10	1.062	1.026	1.171	1.383	1.406	1.456	1.438	1.394	1.449	1.648
10 - 12	1.231	1.292	1.613	1.735	2.044	2.043	2.043	1.739	1.861	2.047
12 - 14	1.484	1.533	1.683	2.030	2.254	2.380	2.345	2.003	2.137	2.419
14 - 16	1.678	1.622	1.796	2.147	2.486	2.594	2.549	2.228	2.441	2.567
16 - 18	1.674	1.752	1.886	2.282	2.399	2.722	2.504	2.162	2.360	2.603
18 - 20	1.574	1.616	1.984	2.013	2.319	2.801	2.203	2.127	2.374	2.589
20 - 22	1.248	1.343	1.464	1.569	1.680	1.834	1.706	1.525	1.709	1.723
22 - 24	987	957	1.121	1.101	1.246	1.404	1.208	1.077	1.135	1.278
UKUPNO	13.665	13.934	16.011	17.500	19.462	21.275	19.876	17.595	18.828	20.548

VIII. Prometne nesreće prema obilježjima (1998.-2007.)

Prometne nesreće

Vrste prom.nesreća	1998.	1999.	2000.	2001.	2002.	2003.	2004.	2005.	2006.	2007.	
Sudar vozila u pokretu	iz suprotnih smje.	9.561	9.635	9.398	10.152	10.400	11.046	9.141	6.848	6.844	6.931
	bočni smjer	14.096	13.684	14.454	16.992	17.753	19.030	15.523	11.277	11.643	12.032
	u uspored. vožnji	2.575	2.451	2.580	2.553	2.529	2.777	2.296	1.521	1.666	1.849
	u vožnji u slijedu	14.292	14.573	15.183	16.705	17.439	18.254	14.396	9.378	8.989	9.460
	u vožnji unazad	2.852	3.010	3.421	3.592	3.817	4.070	3.031	1.764	1.689	1.720
UKUPNO	43.376	43.353	45.036	49.994	51.938	55.177	44.387	30.788	30.831	31.992	
Udar u parkirano vozilo	8.224	8.619	9.362	10.892	11.686	12.331	9.774	6.957	6.704	6.942	
Udar vozila u objekt	1.956	2.185	2.331	2.642	2.974	3.349	3.071	2.560	2.477	2.616	
Slijetanje vozila s ceste	8.223	8.297	9.433	10.549	11.340	11.828	10.666	9.360	9.530	10.096	
Nalet na biciklistu	583	603	675	672	687	712	585	587	652	657	
Nalet na pješaka	2.305	2.245	2.424	2.607	2.601	2.568	2.402	2.396	2.417	2.443	
Nalet na motociklistu	338	403	464	425	412	599	483	506	469	365	
Sudar s vlakom	69	57	55	66	72	63	62	87	84	74	
Nalet na životinju	744	862	1.121	1.254	1.708	1.977	1.982	2.147	2.385	2.764	
Ostalo	2.164	2.174	2.486	2.810	3.193	3.498	3.128	2.744	2.734	3.071	
SVEUKUPNO	67.982	68.798	73.387	81.911	86.611	92.102	76.540	58.132	58.283	61.020	

Prometne nesreće s nastradalim osobama

Vrste prom.nesreća	1998.	1999.	2000.	2001.	2002.	2003.	2004.	2005.	2006.	2007.	
Sudar vozila u pokretu	iz suprotnih smje.	2.162	2.176	2.202	2.532	2.589	2.816	2.505	2.172	2.342	2.473
	bočni smjer	2.023	1.970	2.288	2.526	2.973	3.200	3.123	2.759	3.042	3.295
	u uspored. vožnji	219	204	202	214	209	256	270	244	251	307
	u vožnji u slijedu	1.447	1.558	1.847	2.130	2.484	2.873	2.768	2.314	2.421	2.685
	u vožnji unazad	50	41	53	66	74	86	75	82	66	84
UKUPNO	5.901	5.949	6.592	7.468	8.329	9.231	8.741	7.571	8.122	8.844	
Udar u parkirano vozilo	249	235	248	255	257	303	260	248	242	269	
Udar vozila u objekt	271	300	304	330	335	360	294	255	261	332	
Slijetanje vozila s ceste	3.015	3.067	3.505	3.689	4.071	4.512	3.992	3.659	3.951	4.414	
Nalet na biciklistu	478	477	542	540	547	580	469	483	549	552	
Nalet na pješaka	2.209	2.152	2.335	2.506	2.480	2.462	2.298	2.309	2.333	2.349	
Nalet na motociklistu	213	242	282	245	244	353	295	335	330	261	
Sudar s vlakom	33	30	29	28	37	31	28	38	43	31	
Nalet na životinju	19	34	45	33	43	57	45	58	70	84	
Ostalo	458	472	548	562	728	703	718	723	805	893	
SVEUKUPNO	12.846	12.958	14.430	15.656	17.071	18.592	17.140	15.679	16.706	18.029	

Prometne nesreće s poginulim osobama

Vrste prom.nesreća	1998.	1999.	2000.	2001.	2002.	2003.	2004.	2005.	2006.	2007.
Sudar vozila u pokretu	iz suprotnih smje.	126	138	131	132	124	149	125	119	107
	bočni smjer	36	46	48	30	41	55	50	39	42
	u uspored. vožnji	3	7	4	3	3	4	8	2	6
	u vožnji u slijedu	11	26	16	26	18	33	26	28	20
	u vožnji unazad	1	2	-	1	4	1	-	-	1
UKUPNO	177	219	199	192	190	242	209	206	185	179
Udar u parkirano vozilo	7	2	9	6	7	5	3	11	7	5
Udar vozila u objekt	13	12	11	10	11	10	11	14	10	18
Slijetanje vozila s ceste	141	139	191	175	159	185	162	149	152	179
Nalet na biciklistu	41	33	30	37	29	34	25	24	40	23
Nalet na pješaka	158	155	100	136	149	130	111	97	121	122
Nalet na motociklistu	8	5	7	3	6	6	5	7	4	5
Sudar s vlakom	11	13	9	6	11	6	9	7	15	4
Nalet na životinju	-	1	2	-	1	2	1	-	1	-
Ostalo	13	10	20	12	8	13	4	15	16	13
SVEUKUPNO	569	589	578	577	571	633	540	530	551	548

Prometne nesreće s ozlijeđenim osobama

Vrste prom.nesreća	1998.	1999.	2000.	2001.	2002.	2003.	2004.	2005.	2006.	2007.	
Sudar vozila u pokretu	iz suprotnih smje.	2.036	2.038	2.071	2.400	2.465	2.667	2.380	2.047	2.223	2.366
	bočni smjer	1.987	1.924	2.240	2.496	2.932	3.145	3.073	2.708	3.003	3.253
	u uspor. vožnji	216	197	198	211	206	252	262	242	245	303
	u vožnji u slijedu	1.436	1.532	1.831	2.104	2.466	2.840	2.742	2.286	2.401	2.660
	u vožnji unazad	49	39	53	65	70	85	75	82	65	83
UKUPNO	5.724	5.730	6.393	7.276	8.139	8.989	8.532	7.365	7.937	8.665	
Udar u parkirano vozilo	242	233	239	249	250	298	257	237	235	264	
Udar vozila u objekt	258	288	293	320	324	350	283	241	251	314	
Slijetanje vozila s ceste	2.874	2.928	3.314	3.514	3.912	4.327	3.830	3.510	3.799	4.235	
Nalet na biciklistu	437	444	512	503	518	546	444	459	509	529	
Nalet na pješaka	2.051	1.997	2.235	2.370	2.331	2.332	2.187	2.212	2.212	2.227	
Nalet na motociklistu	205	237	275	242	238	347	290	328	326	256	
Sudar s vlakom	22	17	20	22	26	25	19	31	28	27	
Nalet na životinju	19	33	43	33	42	55	44	58	69	84	
Ostalo	445	462	528	550	720	690	714	708	789	880	
SVEUKUPNO	12.277	12.369	13.852	15.079	16.500	17.959	16.600	15.149	16.155	17.481	

Poginule osobe u prometnim nesrećama

Vrste prom.nesreća	1998.	1999.	2000.	2001.	2002.	2003.	2004.	2005.	2006.	2007.	
Sudar vozila u pokretu	iz suprotnih smje.	159	174	165	172	151	177	151	158	149	126
	bočni smjer	44	49	57	34	48	62	57	56	43	46
	u uspor. vožnji	3	9	4	3	3	5	8	2	6	7
	u vožnji u slijedu	13	31	18	27	21	37	31	30	24	27
	u vožnji unazad	1	2	-	1	4	1	-	-	1	1
UKUPNO	220	265	244	237	227	282	247	246	223	207	
Udar u parkirano vozilo	9	2	11	7	7	5	3	11	12	7	
Udar vozila u objekt	13	14	11	11	13	12	13	15	11	20	
Slijetanje vozila s ceste	164	157	214	194	174	208	187	168	167	211	
Nalet na biciklistu	41	33	30	37	29	35	25	24	40	24	
Nalet na pješaka	160	157	100	139	151	131	112	98	121	125	
Nalet na motociklistu	9	5	7	3	6	6	5	7	5	5	
Sudar s vlakom	17	18	11	7	11	7	11	11	17	7	
Nalet na životinju	-	1	3	-	1	2	1	-	1		
Ostalo	13	10	24	12	8	13	4	17	17	13	
SVEUKUPNO	646	662	655	647	627	701	608	597	614	619	

Teško ozlijeđene osobe u prometnim nesrećama

Vrste prom.nesreća	1998.	1999.	2000.	2001.	2002.	2003.	2004.	2005.	2006.	2007.	
Sudar vozila u pokretu	iz suprotnih smje.	992	925	1.035	1.043	913	1.093	894	766	740	817
	bočni smjer	582	525	520	543	573	597	572	542	565	581
	u usporod. vožnji	40	49	39	37	32	55	42	46	35	58
	u vožnji u slijedu	248	187	213	219	212	253	228	214	256	256
	u vožnji unazad	7	8	8	10	7	13	15	15	6	12
UKUPNO	1.869	1.694	1.815	1.852	1.737	2.011	1.751	1.583	1.602	1.724	
Udar u parkirano vozilo	71	46	59	53	49	72	59	52	51	46	
Udar vozila u objekt	94	105	98	94	104	113	100	76	62	89	
Slijetanje vozila s ceste	1.182	1.123	1.257	1.359	1.357	1.444	1.254	1.220	1.301	1.453	
Nalet na biciklistu	158	151	177	164	140	154	129	137	163	161	
Nalet na pješaka	830	784	823	798	804	779	799	756	725	723	
Nalet na motociklistu	81	83	82	80	74	91	67	84	110	68	
Sudar s vlakom	16	12	10	12	15	11	15	18	18	9	
Nalet na životinju	6	8	4	17	8	9	9	17	15	11	
Ostalo	151	168	173	178	193	194	212	235	261	260	
SVEUKUPNO	4.458	4.174	4.498	4.607	4.481	4.878	4.395	4.178	4.308	4.544	

Lakše ozlijeđene osobe u prometnim nesrećama

Vrste prom.nesreća	1998.	1999.	2000.	2001.	2002.	2003.	2004.	2005.	2006.	2007.	
Sudar vozila u pokretu	iz suprotnih smje.	3.027	3.059	3.218	3.639	3.823	4.002	3.711	3.165	3.442	3.636
	bočni smjer	2.485	2.410	2.947	3.193	3.867	4.211	4.143	3.598	3.940	4.274
	u usporod. vožnji	264	249	249	270	266	318	336	286	320	376
	u vožnji u slijedu	1.884	2.040	2.476	2.966	3.421	4.009	3.890	3.303	3.367	3.892
	u vožnji unazad	57	37	49	65	70	82	72	83	72	89
UKUPNO	7.717	7.795	8.939	10.133	11.447	12.622	12.152	10.435	11.141	12.267	
Udar u parkirano vozilo	275	278	276	274	281	338	294	273	259	299	
Udar vozila u objekt	260	293	333	346	352	369	308	252	282	337	
Slijetanje vozila s ceste	3.133	3.221	3.732	3.904	4.326	4.783	4.241	3.692	4.063	4.438	
Nalet na biciklistu	299	325	353	372	398	418	347	342	371	398	
Nalet na pješaka	1.386	1.409	1.577	1.746	1.741	1.735	1.589	1.620	1.697	1.711	
Nalet na motociklistu	180	200	265	204	206	301	264	294	269	220	
Sudar s vlakom	28	10	19	23	26	29	34	34	23	40	
Nalet na životinju	23	36	41	27	37	59	46	51	72	95	
Ostalo	359	362	468	457	628	621	601	602	651	743	
SVEUKUPNO	13.660	13.929	16.003	17.486	19.442	21.275	19.876	17.595	18.828	20.548	

IX. Prometne nesreće prema značajkama ceste (1998.-2007.)

		Prometne nesreće									
Značajke ceste		1998.	1999.	2000.	2001.	2002.	2003.	2004.	2005.	2006.	2007.
Križanje	T - križanje	9.951	9.595	10.276	11.293	11.760	12.751	10.381	7.497	7.491	7.940
	Y - križanje	1.535	1.560	1.695	1.966	1.875	1.935	1.597	1.169	1.186	1.264
	četverokrako križ.	7.538	7.408	7.999	8.928	9.303	9.507	8.128	6.182	6.389	6.844
	kružni tok	433	452	523	570	544	674	533	280	360	438
	ostala križanja	1.884	1.687	1.475	1.709	1.554	1.261	1.025	694	802	900
	u više razina	26	30	20	35	20	37	33	24	24	23
	UKUPNO	21.367	20.732	21.988	24.501	25.056	26.165	21.697	15.846	16.252	17.409
Cesta izvan križanja i čvorova	most	224	272	234	344	263	248	227	162	149	175
	podvožnjak	76	74	67	72	82	84	53	41	58	53
	nadvožnjak	93	102	71	91	82	85	88	83	76	91
	tunel	58	47	62	51	52	83	110	98	111	106
	UKUPNO	451	495	434	558	479	500	478	384	394	425
Prijelaz preko želj. pruge	fizički zaštićen	186	185	222	243	250	290	283	274	311	303
	svjetlosna sig.	84	87	101	109	99	107	87	80	91	96
	nezaštićen	255	194	221	226	181	120	117	100	94	115
	UKUPNO	525	466	544	578	530	517	487	454	496	514
Zavoj		11.862	12.360	13.213	14.521	15.423	15.770	13.829	11.156	11.277	11.713
Ravni cestovni smjer		28.932	29.600	31.300	34.504	36.847	40.431	33.259	25.611	25.213	26.181
Parkiralište		3.489	3.814	4.475	5.656	6.498	6.815	5.262	3.516	3.469	3.694
Pješački prijelaz		122	134	140	161	168	185	173	175	212	210
Nogostup		173	158	182	213	235	255	210	160	168	170
Biciklistička staza		7	5	7	4	15	14	15	10	7	15
Ostalo		1.054	1.034	1.104	1.215	1.360	1.450	1.130	820	795	689
	UKUPNO	67.982	68.798	73.387	81.911	86.611	92.102	76.540	58.132	58.283	61.020

		Prometne nesreće s nastradalim osobama									
Značajke ceste		1998.	1999.	2000.	2001.	2002.	2003.	2004.	2005.	2006.	2007.
Križanje	T - križanje	1.554	1.517	1.720	1.968	2.138	2.436	2.310	2.070	2.227	2.432
	Y - križanje	235	241	283	318	350	352	346	324	313	353
	četverokrako križ.	1.484	1.443	1.723	1.911	2.086	2.178	2.165	2.059	2.219	2.460
	kružni tok	49	35	62	45	44	79	62	39	69	98
	ostala križanja	193	175	149	180	166	125	124	107	163	160
	u više razina	2	3	2	3	3	7	7	4	4	5
	UKUPNO	3.517	3.414	3.939	4.425	4.787	5.177	5.014	4.603	4.995	5.508
Cesta izvan križanja i čvorova	most	27	39	55	63	50	35	45	48	56	66
	podvožnjak	7	12	13	11	18	12	11	7	16	12
	nadvožnjak	19	12	13	22	19	25	20	15	21	28
	tunel	6	8	16	10	15	17	26	20	37	25
	UKUPNO	59	71	97	106	102	89	102	90	130	131
Prijelaz preko želj. pruge	fizički zaštićen	16	19	22	17	23	33	22	23	28	27
	svjetlosna sig.	14	13	23	15	16	9	10	14	19	9
	nezaštićen	52	51	73	75	52	44	36	43	37	37
	UKUPNO	82	83	118	107	91	86	68	80	84	73
Zavoj		3.225	3.284	3.735	4.027	4.368	4.730	4.182	3.809	4.079	4.454
Ravni cestovni smjer		5.667	5.810	6.207	6.601	7.283	8.071	7.342	6.667	6.898	7.389
Parkiralište		68	71	91	103	154	167	142	113	149	124
Pješački prijelaz		82	91	105	120	87	117	126	144	188	178
Nogostup		37	23	39	57	62	42	64	62	75	74
Biciklistička staza		3	2	2	3	10	6	12	8	4	11
Ostalo		106	109	97	107	127	107	88	103	104	87
	UKUPNO	12.846	12.958	14.430	15.656	17.071	18.592	17.140	15.679	16.706	18.029

Prometne nesreće s poginulim osobama

Značajke ceste	1998.	1999.	2000.	2001.	2002.	2003.	2004.	2005.	2006.	2007.
T - križanje	42	20	41	34	29	43	32	40	28	35
Y - križanje	6	6	4	6	8	9	8	9	8	1
Križanje										
četverokrako križa	26	41	26	25	38	32	28	36	26	33
kružni tok	1	-	1	1	-	-	2	-	1	1
ostala križanja	11	6	8	4	1	2	3	2	5	7
čvor u više razina	-	-	-	-	-	-	1	-	-	-
UKUPNO	86	73	80	70	76	86	74	87	68	77
Cesta izvan križanja i čvorova										
most	-	4	-	4	4	2	3	3	3	4
podvožnjak	1	-	-	1	-	-	-	-	-	-
nadvožnjak	2	3	-	2	1	-	1	1	-	3
tunel	-	1	-	-	2	2	1	1	4	3
UKUPNO	3	8	0	7	7	4	5	5	7	10
Prijelaz preko želj. pruge										
fizički zaštićen	2	2	1	1	2	4	2	1	1	-
svjetlosna signali.	2	6	6	1	4	2	4	2	4	1
nezaštićen	7	5	6	4	8	4	4	6	9	4
UKUPNO	11	13	13	6	14	10	10	9	14	5
Zavoj	167	159	199	195	191	211	180	183	197	193
Ravni cestovni smjer	295	330	277	293	269	313	267	242	253	258
Parkiralište	1	1	-	1	6	1	-	-	2	-
Pješački prijelaz	1	3	3	1	4	5	2	1	4	4
Nogostup	1	-	4	1	-	-	-	1	-	-
Biciklistička staza	-	-	-	-	-	-	-	-	-	-
Ostalo	4	2	2	3	4	3	2	2	6	1
UKUPNO	569	589	578	577	571	633	540	530	551	548

Prometne nesreće s ozlijeđenim osobama

Značajke ceste	1998.	1999.	2000.	2001.	2002.	2003.	2004.	2005.	2006.	2007.
T - križanje	1.512	1.497	1.679	1.934	2.109	2.393	2.278	2.030	2.199	2.397
Y - križanje	229	235	279	312	342	343	338	315	305	352
Križanje										
četverokrako križa	1.458	1.402	1.697	1.886	2.048	2.146	2.137	2.023	2.193	2.427
kružni tok	48	35	61	44	44	79	60	39	68	97
ostala križanja	182	169	141	176	165	123	121	105	158	153
čvor u više razina	2	3	2	3	3	7	6	4	4	5
UKUPNO	3.431	3.341	3.859	4.355	4.711	5.091	4.940	4.516	4.927	5.431
Cesta izvan križanja i čvorova										
most	27	35	55	59	46	33	42	45	53	62
podvožnjak	6	12	13	10	18	12	11	7	16	12
nadvožnjak	17	9	13	20	18	25	19	14	21	25
tunel	6	7	16	10	13	15	25	19	33	22
UKUPNO	56	63	97	99	95	85	97	85	123	121
Prijelaz preko želj. pruge										
fizički zaštićen	14	17	21	16	21	29	20	22	27	27
svjetlosna signali.	12	7	17	14	12	7	6	12	15	8
nezaštićen	45	46	67	71	44	40	32	37	28	33
UKUPNO	71	70	105	101	77	76	58	71	70	68
Zavoj	3.058	3.125	3.536	3.832	4.177	4.519	4.002	3.626	3.882	4.261
Ravni cestovni smjer	5.372	5.480	5.930	6.308	7.014	7.758	7.075	6.425	6.645	7.131
Parkiralište	67	70	91	102	148	166	142	113	147	124
Pješački prijelaz	81	88	102	119	83	112	124	143	184	174
Nogostup	36	23	35	56	62	42	64	61	75	74
Biciklistička staza	3	2	2	3	10	6	12	8	4	11
Ostalo	102	107	95	104	123	104	86	101	98	86
UKUPNO	12.277	12.369	13.852	15.079	16.500	17.959	16.600	15.149	16.155	17.481

Poginule osobe u prometnim nesrećama

Značajke ceste	1998.	1999.	2000.	2001.	2002.	2003.	2004.	2005.	2006.	2007.
T - križanje	44	20	44	37	35	44	36	46	30	36
Y - križanje	8	7	4	6	10	10	9	9	8	1
Križanje četverokrako križa	31	44	31	28	40	33	29	40	29	35
kružni tok	1		1	1	-	-	2	-	1	1
ostala križanja	12	6	9	4	1	2	4	2	6	7
čvor u više razina	-	-	-	-	-	-	1	-	-	-
UKUPNO	96	77	89	76	86	89	81	97	74	80
Cesta izvan križanja i čvorova										
most	-	6	-	4	4	2	4	3	3	5
podvožnjak	1	-	-	2	-	-	-	-	-	-
nadvožnjak	3	4	-	3	1	-	1	1	-	3
tunel	0	1	-	-	2	2	2	2	7	5
UKUPNO	4	11	0	9	7	4	7	6	10	13
Prijelaz preko želj. pruge										
fizički zaštićen	2	2	1	1	2	4	3	1	1	-
svjetlosna signali.	2	7	6	1	4	3	5	2	4	3
nezaštićen	13	7	8	5	8	4	4	10	11	6
UKUPNO	17	16	15	7	14	11	12	13	16	9
Zavoj	202	187	236	236	218	242	214	211	230	218
Ravni cestovni smjer	320	365	306	310	288	346	290	266	271	294
Parkiralište	1	1	-	4	6	1	-	-	2	-
Pješački prijelaz	1	3	3	1	4	5	2	1	4	4
Nogostup	1	-	4	1	-	-	-	1	-	-
Biciklistička staza	-	-	-	-	-	-	-	-	-	-
Ostalo	4	2	2	3	4	3	2	2	7	1
UKUPNO	646	662	655	647	627	701	608	597	614	619

Teško ozlijeđene osobe u prometnim nesrećama

Značajke ceste	1998.	1999.	2000.	2001.	2002.	2003.	2004.	2005.	2006.	2007.
T - križanje	423	392	387	430	449	486	419	415	448	485
Y - križanje	53	62	62	55	71	83	65	71	67	81
Križanje četverokrako križa	449	371	397	407	397	470	417	408	456	460
kružni tok	9	4	10	7	7	12	14	11	11	15
ostala križanja	59	46	55	45	39	30	24	21	38	26
čvor u više razina	2		1	1	1	1	2	2	2	1
UKUPNO	995	875	912	945	964	1.082	941	928	1.022	1.068
Cesta izvan križanja i čvorova										
most	11	15	14	12	11	11	7	13	16	19
podvožnjak	3	-	1	4	2	3	3	3	5	4
nadvožnjak	9	3	10	10	4	5	3	3	6	7
tunel	1	4	4	2	7	8	10	14	10	10
UKUPNO	24	22	29	28	24	27	23	33	37	40
Prijelaz preko želj. pruge										
fizički zaštićen	7	5	7	7	7	10	7	7	12	11
svjetlosna signali.	7	1	2	6	6	2	5	7	5	1
nezaštićen	30	20	27	30	14	13	14	19	11	11
UKUPNO	44	26	36	43	27	25	26	33	28	23
Zavoj	1.319	1.321	1.495	1.517	1.443	1.630	1.373	1.264	1.356	1.424
Ravni cestovni smjer	1.977	1.821	1.940	1.968	1.921	2.014	1.912	1.787	1.723	1.874
Parkiralište	18	24	19	20	37	38	32	33	35	26
Pješački prijelaz	20	36	29	36	20	23	34	51	54	40
Nogostup	12	7	6	13	11	11	21	18	19	19
Biciklistička staza	-	1	-	2	4	-	4	2	1	5
Ostalo	49	41	32	35	30	28	29	29	33	25
UKUPNO	4.458	4.174	4.498	4.607	4.481	4.878	4.395	4.178	4.308	4.544

Lakše ozlijeđene osobe u prometnim nesrećama

Značajke ceste	1998.	1999.	2000.	2001.	2002.	2003.	2004.	2005.	2006.	2007.
T - križanje	1.650	1.683	1.892	2.231	2.488	2.794	2.790	2.356	2.462	2.799
Y - križanje	275	276	358	374	401	432	418	376	370	411
Križanje četverokrako križa	1.718	1.687	2.059	2.291	2.614	2.766	2.790	2.556	2.832	3.046
kružni tok	57	47	76	54	51	95	79	36	72	101
ostala križanja	197	204	158	183	166	141	139	115	163	161
čvor u više razina	4	3	2	2	4	11	7	7	6	4
UKUPNO	3.901	3.900	4.545	5.135	5.724	6.239	6.223	5.446	5.905	6.522
Cesta izvan križanja i čvorova	27	49	78	78	59	35	65	51	62	77
most	5	20	18	12	18	11	8	5	30	17
podvožnjak	18	9	12	24	33	30	32	17	28	33
nadvožnjak	7	10	18	15	22	18	36	29	54	28
tunel	57	88	126	129	132	94	141	102	174	155
UKUPNO	76	88	126	129	132	94	141	102	174	155
Prijelaz preko želj. pruge	17	20	18	13	23	35	21	27	32	34
fizički zaštićen	7	11	33	12	13	10	6	14	12	8
svjetlosna signali.	52	47	70	89	57	46	57	41	29	48
nezaštićen	76	78	121	114	93	91	84	82	73	90
UKUPNO	76	78	121	114	93	91	84	82	73	90
Zavoj	3.768	3.823	4.428	4.730	5.195	5.427	5.003	4.289	4.686	4.996
Ravni cestovni smjer	5.619	5.809	6.515	7.047	7.902	9.025	8.059	7.328	7.556	8.376
Parkiralište	56	54	87	102	139	148	123	88	130	114
Pješački prijelaz	68	58	77	89	69	100	101	107	151	155
Nogostup	26	17	29	44	53	33	45	45	57	58
Biciklistička staza	3	3	2	1	7	6	8	6	3	6
Ostalo	86	99	73	95	128	112	89	102	93	76
UKUPNO	13.660	13.929	16.003	17.486	19.442	21.275	19.876	17.595	18.828	20.548

X. Prometne nesreće prema meteorološkim uvjetima (1998.-2007.)

Prometne nesreće

Meteorološki uvjeti	1998.	1999.	2000.	2001.	2002.	2003.	2004.	2005.	2006.	2007.
Vedro	43.231	41.671	47.975	50.723	51.033	63.604	45.726	35.080	36.645	39.116
Oblačno	13.460	15.395	15.152	16.761	20.661	18.002	17.570	13.927	13.390	13.600
Kiša	9.110	9.267	8.884	11.918	13.114	8.032	10.821	6.525	6.707	7.067
Magla	892	823	816	607	702	836	533	585	717	305
Snijeg	1.054	1.447	391	1.735	876	1.404	1.677	1.835	662	783
Slana	35	21	18	16	40	20	13	13	9	18
Ostali uvjeti	200	174	151	151	185	204	200	167	153	131
UKUPNO	67.982	68.798	73.387	81.911	86.611	92.102	76.540	58.132	58.283	61.020

Prometne nesreće s nastradalim osobama

Meteorološki uvjeti	1998.	1999.	2000.	2001.	2002.	2003.	2004.	2005.	2006.	2007.
Vedro	8.457	8.092	9.516	9.820	10.327	13.092	10.322	9.736	10.711	11.919
Oblačno	2.429	2.835	2.920	3.163	3.855	3.422	3.890	3.579	3.647	3.738
Kiša	1.600	1.623	1.703	2.240	2.518	1.647	2.455	1.742	1.913	2.035
Magla	162	171	181	143	203	186	145	177	212	90
Snijeg	143	199	66	259	128	199	275	381	170	203
Slana	7	4	5	2	5	3	2	5	3	5
Ostali uvjeti	48	34	39	29	35	43	51	59	50	39
UKUPNO	12.846	12.958	14.430	15.656	17.071	18.592	17.140	15.679	16.706	18.029

Prometne nesreće s poginulim osobama

Meteorološki uvjeti	1998.	1999.	2000.	2001.	2002.	2003.	2004.	2005.	2006.	2007.
Vedro	377	342	404	376	347	434	317	325	357	364
Oblačno	108	144	114	125	151	129	140	129	116	115
Kiša	63	68	45	60	58	54	59	62	58	59
Magla	15	18	12	6	10	12	11	7	10	6
Snijeg	3	14	2	9	4	3	10	5	8	4
Slana	-	-	-	-	-	-	-	1	-	-
Ostali uvjeti	3	3	1	1	1	1	3	1	2	-
UKUPNO	569	589	578	577	571	633	540	530	551	548

Prometne nesreće s ozlijeđenim osobama

Meteorološki uvjeti	1998.	1999.	2000.	2001.	2002.	2003.	2004.	2005.	2006.	2007.
Vedro	8.080	7.750	9.112	9.444	9.980	12.658	10.005	9.411	10.354	11.555
Oblačno	2.321	2.691	2.806	3.038	3.704	3.293	3.750	3.450	3.531	3.623
Kiša	1.537	1.555	1.658	2.180	2.460	1.593	2.396	1.680	1.855	1.976
Magla	147	153	169	137	193	174	134	170	202	84
Snijeg	140	185	64	250	124	196	265	376	162	199
Slana	7	4	5	2	5	3	2	4	3	5
Ostali uvjeti	45	31	38	28	34	42	48	58	48	39
UKUPNO	12.277	12.369	13.852	15.079	16.500	17.959	16.600	15.149	16.155	17.481

Poginule osobe u prometnim nesrećama

Meteorološki uvjeti	1998.	1999.	2000.	2001.	2002.	2003.	2004.	2005.	2006.	2007.
Vedro	427	384	456	419	382	480	358	363	397	404
Oblačno	120	161	129	138	166	143	156	147	131	132
Kiša	72	78	50	73	60	59	67	73	64	71
Magla	20	20	16	6	13	14	13	7	10	8
Snijeg	4	16	3	10	5	4	11	5	10	4
Slana	-	-	-	-	-	-	-	1	-	-
Ostali uvjeti	3	3	1	1	1	1	3	1	2	-
UKUPNO	646	662	655	647	627	701	608	597	614	619

Teško ozlijeđene osobe u prometnim nesrećama

Meteorološki uvjeti	1998.	1999.	2000.	2001.	2002.	2003.	2004.	2005.	2006.	2007.
Vedro	2.946	2.609	2.928	2.941	2.751	3.541	2.696	2.659	2.891	3.101
Oblačno	813	935	875	932	1.038	876	1.036	912	880	913
Kiša	562	497	569	616	591	359	554	465	442	460
Magla	63	52	82	50	68	57	39	47	51	27
Snijeg	46	60	27	57	22	32	53	72	36	35
Slana	3	6	1	-	5	-	1	2	-	-
Ostali uvjeti	25	15	16	11	6	13	16	21	8	8
UKUPNO	4.458	4.174	4.498	4.607	4.481	4.878	4.395	4.178	4.308	4.544

Lakše ozlijeđene osobe u prometnim nesrećama

Meteorološki uvjeti	1998.	1999.	2000.	2001.	2002.	2003.	2004.	2005.	2006.	2007.
Vedro	8.724	8.440	10.308	10.673	11.439	14.639	11.510	10.570	11.723	13.216
Oblačno	2.606	3.051	3.236	3.492	4.412	4.021	4.624	4.043	4.270	4.334
Kiša	1.923	1.952	2.120	2.822	3.162	2.083	3.164	2.159	2.324	2.523
Magla	186	193	209	160	215	222	183	238	248	106
Snijeg	169	244	77	300	170	256	348	504	199	306
Slana	6	1	7	3	4	3	1	5	5	5
Ostali uvjeti	46	48	46	36	40	51	46	76	59	58
UKUPNO	13.660	13.929	16.003	17.486	19.442	21.275	19.876	17.595	18.828	20.548

XI. Prometne nesreće prema stanju kolnika od 1998. do 2007. godine

Prometne nesreće

Stanje površine kolnika	1998.	1999.	2000.	2001.	2002.	2003.	2004.	2005.	2006.	2007.
Suh - čist	47.627	46.018	54.225	56.996	59.159	70.015	54.276	41.071	43.738	46.004
Suh - pjesak, šljunak	1.323	1.293	1.393	1.539	1.559	1.846	1.279	863	920	850
Mokar	16.243	18.113	16.350	20.509	23.452	17.030	18.568	13.786	12.646	13.047
Blato	115	130	95	97	163	104	125	84	67	84
Snijeg - razgrnut	609	809	229	842	544	1.159	766	1.010	217	284
Snijeg - nerazgrnut	542	694	163	632	401	748	604	591	187	227
Zaleđen - posut	270	278	77	218	156	194	131	107	48	65
Zaleđen - neposut	863	1.051	447	648	666	519	371	347	203	177
Odron kamenja	19	48	46	46	51	69	73	49	45	41
Zemlja suha	227	211	226	253	273	229	203	124	126	113
Zemlja mokra	89	96	83	84	134	119	99	61	42	73
Ulje i slično	55	57	53	47	53	70	45	39	44	55
UKUPNO	67.982	68.798	73.387	81.911	86.611	92.102	76.540	58.132	58.283	61.020

Prometne nesreće s nastradalim osobama

Stanje površine kolnika	1998.	1999.	2000.	2001.	2002.	2003.	2004.	2005.	2006.	2007.
Suh - čist	9.345	9.020	10.807	11.083	11.857	14.389	12.244	11.329	12.461	13.741
Suh - pjesak, šljunak	267	239	247	243	286	285	222	207	218	207
Mokar	2.883	3.255	3.180	3.971	4.574	3.541	4.245	3.691	3.772	3.794
Blato	16	18	12	15	25	6	31	17	15	26
Snijeg - razgrnut	70	100	38	102	68	124	96	171	53	77
Snijeg - nerazgrnut	64	75	22	84	46	77	110	111	45	59
Zaleđen - posut	37	40	15	29	28	31	30	27	14	13
Zaleđen - neposut	105	151	53	79	121	64	96	69	69	46
Odron kamenja	2	5	4	3	3	5	4	2	4	1
Zemlja suha	28	30	27	29	33	31	28	23	24	29
Zemlja mokra	7	10	8	8	13	12	14	12	11	16
Ulje i slično	22	15	17	10	17	27	20	20	20	20
UKUPNO	12.846	12.958	14.430	15.656	17.071	18.592	17.140	15.679	16.706	18.029

Prometne nesreće s poginulim osobama

Stanje površine kolnika	1998.	1999.	2000.	2001.	2002.	2003.	2004.	2005.	2006.	2007.
Suh - čist	431	408	455	426	431	493	389	391	403	428
Suh - pjesak, šljunak	15	7	14	10	15	12	9	2	7	6
Mokar	110	150	101	131	121	124	126	126	131	109
Blato	-	1	-	-	-	-	-	1	2	-
Snijeg - razgrnut	2	4	-	2	2	-	2	3	3	-
Snijeg - nerazgrnut	-	3	-	3	-	2	5	2	-	2
Zaleđen - posut	2	5	1	-	-	-	2	-	-	-
Zaleđen - neposut	4	10	2	-	1	1	2	1	3	1
Odron kamenja	-	1	-	-	-	-	1	-	-	-
Zemlja suha	5	-	3	4	1	1	2	4	1	1
Zemlja mokra	-	-	2	1	-	-	-	-	1	1
Ulje i slično	-	-	-	-	-	-	2	-	-	-
UKUPNO	569	589	578	577	571	633	540	530	551	548

Prometne nesreće s ozlijeđenim osobama

Stanje površine kolnika	1998.	1999.	2000.	2001.	2002.	2003.	2004.	2005.	2006.	2007.
Suh - čist	8.914	8.612	10.352	10.657	11.426	13.896	11.855	10.938	12.058	13.313
Suh - pjesak, šljunak	252	232	233	233	271	273	213	205	211	201
Mokar	2.773	3.105	3.079	3.840	4.453	3.417	4.119	3.565	3.641	3.685
Blato	16	17	12	15	25	6	31	16	13	26
Snijeg - razgrnut	68	96	38	100	66	124	94	168	50	77
Snijeg - nerazgrnut	64	72	22	81	46	75	105	109	45	57
Zaleđen - posut	35	35	14	29	28	31	28	27	14	13
Zaleđen - neposut	101	141	51	79	120	63	94	68	66	45
Odron kamenja	2	4	4	3	3	5	3	2	4	1
Zemlja suha	23	30	24	25	32	30	26	19	23	28
Zemlja mokra	7	10	6	7	13	12	14	12	10	15
Ulje i slično	22	15	17	10	17	27	18	20	20	20
UKUPNO	12.277	12.369	13.852	15.079	16.500	17.959	16.600	15.149	16.155	17.481

Poginule osobe u prometnim nesrećama

Stanje površine kolnika	1998.	1999.	2000.	2001.	2002.	2003.	2004.	2005.	2006.	2007.
Suh - čist	490	459	513	470	480	549	440	428	449	479
Suh - pjesak, šljunak	16	7	14	10	15	12	10	3	8	8
Mokar	126	167	120	156	127	135	139	154	145	126
Blato	-	1	-	-	-	-	-	2	2	-
Snijeg - razgrnut	3	5	-	2	3	-	3	3	4	-
Snijeg - nerazgrnut	-	3	-	3	-	3	6	2	-	2
Zaleđen - posut	2	8	1	-	-	-	2	-	-	-
Zaleđen - neposut	4	11	2	-	1	1	2	1	4	2
Odron kamenja	-	1	-	-	-	-	1	-	-	-
Zemlja suha	5	-	3	5	1	1	2	4	1	1
Zemlja mokra	-	-	2	1	-	-	-	-	1	1
Ulje i slično	-	-	-	-	-	-	3	-	-	-
UKUPNO	646	662	655	647	627	701	608	597	614	619

Teško ozlijeđene osobe u prometnim nesrećama

Stanje površine kolnika	1998.	1999.	2000.	2001.	2002.	2003.	2004.	2005.	2006.	2007.
Suh - čist	3.241	2.960	3.308	3.310	3.210	3.877	3.239	3.112	3.305	3.547
Suh - pjesak, šljunak	94	69	75	88	67	92	67	54	60	54
Mokar	1.008	1.021	1.051	1.121	1.119	840	995	913	886	883
Blato	7	6	3	4	7	4	13	3	1	7
Snijeg - razgrnut	21	29	14	20	11	16	17	37	7	16
Snijeg - nerazgrnut	20	20	8	19	10	17	22	22	9	9
Zaleđen - posut	13	16	4	3	11	2	9	7	3	4
Zaleđen - neposut	30	31	12	24	17	14	21	17	21	11
Odron kamenja	1	2	2	-	1	2	1	1	-	-
Zemlja suha	15	13	11	12	15	8	6	4	7	6
Zemlja mokra	2	2	4	4	7	2	1	7	3	4
Ulje i slično	6	5	6	2	6	4	4	1	6	3
UKUPNO	4.458	4.174	4.498	4.607	4.481	4.878	4.395	4.178	4.308	4.544

Lakše ozlijeđene osobe u prometnim nesrećama

Stanje površine kolnika	1998.	1999.	2000.	2001.	2002.	2003.	2004.	2005.	2006.	2007.
Suh - čist	9.671	9.428	11.700	12.068	13.078	16.190	13.727	12.303	13.765	15.293
Suh - pjesak, šljunak	245	229	232	210	309	282	224	204	194	193
Mokar	3.360	3.765	3.851	4.784	5.635	4.333	5.390	4.513	4.575	4.675
Blato	17	25	12	18	31	3	42	21	14	34
Snijeg - razgrnut	74	120	47	123	83	166	117	232	62	111
Snijeg - nerazgrnut	83	92	22	108	58	97	138	141	62	96
Zaleđen - posut	44	50	13	41	37	44	43	34	13	19
Zaleđen - neposut	127	165	80	97	155	81	130	87	87	53
Odron kamenja	1	3	4	4	3	3	5	1	5	2
Zemlja suha	12	29	21	18	21	30	25	21	19	32
Zemlja mokra	6	8	4	6	15	13	15	11	12	13
Ulje i slično	20	15	17	9	17	33	20	27	20	27
UKUPNO	13.660	13.929	16.003	17.486	19.442	21.275	19.876	17.595	18.828	20.548

XII. Prometne nesreće prema uvjetima vidljivosti (1998.-2007.)

Prometne nesreće

Uvjeti vidljivosti	1998.	1999.	2000.	2001.	2002.	2003.	2004.	2005.	2006.	2007.
Dan	48.437	48.420	50.921	57.649	60.604	64.472	53.560	38.798	38.745	40.605
Noć	17.435	18.261	20.252	21.687	23.210	24.867	20.720	17.617	17.785	18.562
Sumrak	1.363	1.320	1.414	1.655	1.748	1.756	1.347	988	978	1.076
Svitanje	747	797	800	920	1.049	1.007	913	729	775	777
UKUPNO	67.982	68.798	73.387	81.911	86.611	92.102	76.540	58.132	58.283	61.020

Prometne nesreće s nastradalim osobama

Uvjeti vidljivosti	1998.	1999.	2000.	2001.	2002.	2003.	2004.	2005.	2006.	2007.
Dan	8.233	8.236	9.091	10.217	11.109	12.135	11.451	10.437	11.088	12.081
Noć	4.096	4.211	4.784	4.870	5.284	5.774	5.110	4.714	5.049	5.372
Sumrak	320	309	343	365	406	416	337	332	321	342
Svitanje	197	202	212	204	272	267	242	196	248	234
UKUPNO	12.846	12.958	14.430	15.656	17.071	18.592	17.140	15.679	16.706	18.029

Prometne nesreće s poginulim osobama

Uvjeti vidljivosti	1998.	1999.	2000.	2001.	2002.	2003.	2004.	2005.	2006.	2007.
Dan	275	297	300	287	270	318	290	280	299	277
Noć	269	258	244	255	267	285	227	228	230	248
Sumrak	11	18	16	18	19	17	11	14	12	9
Svitanje	14	16	18	17	15	13	12	8	10	14
UKUPNO	569	589	578	577	571	633	540	530	551	548

Prometne nesreće s ozlijeđenim osobama

Uvjeti vidljivosti	1998.	1999.	2000.	2001.	2002.	2003.	2004.	2005.	2006.	2007.
Dan	7.958	7.939	8.791	9.930	10.839	11.817	11.161	10.157	10.789	11.804
Noć	3.827	3.953	4.540	4.615	5.017	5.489	4.883	4.486	4.819	5.124
Sumrak	309	291	327	347	387	399	326	318	309	333
Svitanje	183	186	194	187	257	254	230	188	238	220
UKUPNO	12.277	12.369	13.852	15.079	16.500	17.959	16.600	15.149	16.155	17.481

Poginule osobe u prometnim nesrećama

Uvjeti vidljivosti	1998.	1999.	2000.	2001.	2002.	2003.	2004.	2005.	2006.	2007.
Dan	317	334	338	328	300	348	322	307	332	312
Noć	304	292	273	276	290	321	258	268	254	283
Sumrak	11	18	19	21	20	17	11	14	17	10
Svitanje	14	18	25	22	17	15	17	8	11	14
UKUPNO	646	662	655	647	627	701	608	597	614	619

Teško ozlijeđene osobe u prometnim nesrećama

Uvjeti vidljivosti	1998.	1999.	2000.	2001.	2002.	2003.	2004.	2005.	2006.	2007.
Dan	2.685	2.460	2.613	2.694	2.670	2.864	2.692	2.523	2.662	2.722
Noć	1.573	1.510	1.672	1.711	1.574	1.794	1.523	1.485	1.471	1.625
Sumrak	122	120	115	128	129	124	100	105	101	106
Svitanje	78	84	98	74	108	96	80	65	74	91
UKUPNO	4.458	4.174	4.498	4.607	4.481	4.878	4.395	4.178	4.308	4.544

Lakše ozlijeđene osobe u prometnim nesrećama

Uvjeti vidljivosti	1998.	1999.	2000.	2001.	2002.	2003.	2004.	2005.	2006.	2007.
Dan	8.692	8.772	9.920	11.425	12.510	13.714	13.162	11.739	12.409	13.751
Noć	4.410	4.633	5.511	5.433	6.171	6.809	6.022	5.293	5.819	6.180
Sumrak	340	303	350	398	468	464	384	343	343	365
Svitanje	218	221	222	230	293	288	308	220	257	252
UKUPNO	13.660	13.929	16.003	17.486	19.442	21.275	19.876	17.595	18.828	20.548

XIII. Prometne nesreće prema vrsti vozila (1998.-2007.)

Prometne nesreće

Vrsta vozila	1998.	1999.	2000.	2001.	2002.	2003.	2004.	2005.	2006.	2007.
Moped	1.270	1.411	1.781	1.848	2.107	2.570	2.196	1.823	1.904	2.183
Motocikl	1.594	1.501	1.629	1.710	2.090	2.791	2.575	2.367	2.554	2.820
Osobno vozilo	63.092	63.921	68.268	76.040	79.942	84.425	69.425	51.788	52.153	54.308
Autobus	2.021	2.026	1.754	2.048	2.095	2.056	1.858	1.503	1.329	1.358
Teretno vozilo	11.370	11.157	11.211	12.614	14.029	15.852	13.511	9.962	9.826	9.944
Kombinirano vo.	1.133	1.106	1.036	1.108	1.017	1.053	822	632	581	595
Traktor	978	938	972	1.072	1.030	1.062	922	721	740	703
Bicikl	1.188	1.254	1.448	1.445	1.551	1.552	1.360	1.361	1.430	1.508
Tramvaj	399	343	338	374	394	408	360	271	273	262
Zaprežno vozilo	23	23	24	20	28	10	11	9	11	8
Ostala vozila	2.825	2.966	3.428	3.998	4.521	5.220	4.622	3.901	3.686	3.803
UKUPNO	85.893	86.646	91.889	102.277	108.804	116.999	97.662	74.338	74.487	77.492

Prometne nesreće s nastradalim osobama

Vrsta vozila	1998.	1999.	2000.	2001.	2002.	2003.	2004.	2005.	2006.	2007.
Moped	751	811	1.064	1.068	1.290	1.526	1.362	1.271	1.340	1.581
Motocikl	933	899	892	972	1.180	1.603	1.560	1.547	1.706	2.016
Osobno vozilo	11.057	11.168	12.442	13.570	14.687	15.922	14.539	13.047	14.015	14.941
Autobus	334	356	284	365	331	325	340	330	343	318
Teretno vozilo	1.534	1.507	1.556	1.756	2.041	2.243	2.170	2.080	2.053	2.097
Kombinirano vo.	193	177	165	174	194	181	185	136	106	126
Traktor	264	257	296	314	301	314	284	252	293	300
Bicikl	948	992	1.131	1.098	1.186	1.187	1.094	1.105	1.177	1.235
Tramvaj	105	80	87	87	110	82	89	84	105	97
Zaprežno vozilo	5	5	5	6	10	2	3	5	3	4
Ostala vozila	295	316	421	468	537	583	514	559	517	556
UKUPNO	16.419	16.568	18.343	19.878	21.867	23.968	22.140	20.416	21.658	23.271

Prometne nesreće s poginulim osobama

Vrsta vozila	1998.	1999.	2000.	2001.	2002.	2003.	2004.	2005.	2006.	2007.
Moped	17	15	22	26	20	32	16	14	13	22
Motocikl	49	44	46	40	59	56	64	80	75	101
Osobno vozilo	451	478	461	449	444	511	433	419	429	426
Autobus	26	37	22	28	15	13	16	17	13	14
Teretno vozilo	114	123	113	115	117	134	109	106	112	96
Kombinirano vo.	8	10	10	14	10	5	7	3	7	10
Traktor	16	17	32	30	27	28	23	34	19	14
Bicikl	51	57	54	58	46	49	39	37	51	30
Tramvaj	6	-	3	6	7	2	1	2	1	1
Zaprežno vozilo	-	-	-	3	1	1	-	-	-	-
Ostala vozila	37	38	48	44	57	46	51	50	48	35
UKUPNO	775	819	811	813	803	877	759	762	768	749

Prometne nesreće s ozlijeđenim osobama

Vrsta vozila	1998.	1999.	2000.	2001.	2002.	2003.	2004.	2005.	2006.	2007.
Moped	734	796	1.042	1.042	1.270	1.494	1.346	1.257	1.327	1.559
Motocikl	884	855	846	932	1.121	1.547	1.496	1.467	1.631	1.915
Osobno vozilo	10.606	10.690	11.981	13.121	14.243	15.411	14.106	12.628	13.586	14.515
Autobus	308	319	262	337	316	312	324	313	330	304
Teretno vozilo	1.420	1.384	1.443	1.641	1.924	2.109	2.061	1.974	1.941	2.001
Kombinirano vo.	185	167	155	160	184	176	178	133	99	116
Traktor	248	240	264	284	274	286	261	218	274	286
Bicikl	897	935	1.077	1.040	1.140	1.138	1.055	1.068	1.126	1.205
Tramvaj	99	80	84	81	103	80	88	82	104	96
Zaprežno vozilo	5	5	5	3	9	1	3	5	3	4
Ostala vozila	258	278	373	424	480	537	463	509	469	521
UKUPNO	15.644	15.749	17.532	19.065	21.064	23.091	21.381	19.654	20.890	22.522

Poginule osobe u prometnim nesrećama

Vrsta vozila	1998.	1999.	2000.	2001.	2002.	2003.	2004.	2005.	2006.	2007.
Moped	15	13	20	19	20	28	14	13	13	20
Motocikl	55	46	42	36	58	53	63	82	68	96
Osobno vozilo	317	348	388	342	307	388	335	322	306	309
Autobus	5	1	2	2	1	1	1	4	2	6
Teretno vozilo	19	15	13	15	22	26	25	16	20	17
Kombinirano vo.	6	8	4	7	3	1	3	-	10	5
Traktor	13	12	25	23	22	21	15	24	14	12
Bicikl	47	55	51	57	40	48	36	34	50	28
Tramvaj	-	-	1		-	-	-	-	-	-
Zaprežno vozilo	-	-	-	1	-	-	-	-	-	-
Ostala vozila	1	5	2	3	2	3	-	1	5	2
UKUPNO	478	503	548	505	475	569	492	496	488	495

Teško ozlijeđene osobe u prometnim nesrećama

Vrsta vozila	1998.	1999.	2000.	2001.	2002.	2003.	2004.	2005.	2006.	2007.
Moped	219	236	280	296	334	368	366	326	369	382
Motocikl	374	358	292	368	404	552	569	566	624	733
Osobno vozilo	2.423	2.253	2.514	2.520	2.371	2.582	2.129	1.956	2.026	2.108
Autobus	42	39	14	35	25	30	33	53	36	46
Teretno vozilo	125	97	119	132	123	140	95	117	101	105
Kombinirano vo.	42	28	24	39	15	32	23	19	12	15
Traktor	70	57	66	63	76	49	43	43	57	44
Bicikl	317	315	345	322	319	322	302	306	300	346
Tramvaj	6	1	6	9	2	5	17	7	18	8
Zaprežno vozilo	3	1	-	2	5	1	1	1	1	1
Ostala vozila	19	11	18	21	12	12	11	17	12	9
UKUPNO	3.640	3.396	3.678	3.807	3.686	4.093	3.589	3.411	3.556	3.797

Lakše ozlijeđene osobe u prometnim nesrećama

Vrsta vozila	1998.	1999.	2000.	2001.	2002.	2003.	2004.	2005.	2006.	2007.
Moped	570	591	827	776	997	1.232	1.076	969	967	1.209
Motocikl	632	607	640	672	849	1.178	1.105	1.021	1.144	1.379
Osobno vozilo	9.607	9.782	11.340	12.614	13.966	15.128	14.054	12.111	13.106	14.234
Autobus	220	209	143	209	144	174	199	197	166	226
Teretno vozilo	425	484	492	501	700	785	730	708	717	698
Kombinirano vo.	119	106	97	100	104	90	93	83	64	74
Traktor	95	119	114	137	114	141	134	92	108	127
Bicikl	558	606	712	684	771	770	702	700	762	803
Tramvaj	11	24	26	30	55	42	104	25	49	37
Zaprežno vozilo	1	4	7	2	5	-	3	4	2	2
Ostala vozila	40	27	43	35	38	33	57	31	26	46
UKUPNO	12.278	12.559	14.441	15.760	17.743	19.573	18.257	15.941	17.111	18.835

XIV. Vrsta vozila sudjelovala u prometnim nesrećama (1998.-2007.)

Prometne nesreće

Vrsta vozila	1998.	1999.	2000.	2001.	2002.	2003.	2004.	2005.	2006.	2007.
Moped	1.300	1.440	1.823	1.866	2.136	2.615	2.223	1.857	1.929	2.218
Motocikl	1.624	1.534	1.656	1.742	2.128	2.851	2.624	2.411	2.605	2.892
Osobno vozilo	104.128	105.833	112.399	125.559	130.908	137.231	111.218	81.309	81.817	85.148
Autobus	2.070	2.077	1.801	2.105	2.147	2.088	1.894	1.539	1.360	1.408
Teretno vozilo	12.428	12.170	12.205	13.869	15.520	17.658	15.025	11.024	10.892	11.016
Kombinirano vc	1.169	1.129	1.062	1.134	1.032	1.078	841	648	589	605
Traktor	981	943	984	1.079	1.042	1.073	935	726	745	710
Bicikl	1.202	1.270	1.469	1.484	1.580	1.582	1.401	1.388	1.455	1.540
Tramvaj	402	345	342	380	404	415	366	275	277	265
Zaprežno vozilc	23	23	24	20	28	10	11	9	11	8
Ostala vozila	2.881	3.038	3.509	4.129	4.699	5.417	4.799	4.069	3.817	3.949
UKUPNO	128.208	129.802	137.274	153.367	161.624	172.018	141.337	105.255	105.497	109.759

Prometne nesreće s nastradalim osobama

Vrsta vozila	1998.	1999.	2000.	2001.	2002.	2003.	2004.	2005.	2006.	2007.
Moped	769	827	1.085	1.072	1.308	1.553	1.379	1.296	1.354	1.600
Motocikl	952	919	898	990	1.198	1.641	1.584	1.581	1.743	2.058
Osobno vozilo	15.685	16.040	17.828	19.846	21.587	23.436	21.505	19.125	20.628	22.078
Autobus	340	359	286	371	336	329	345	336	344	326
Teretno vozilo	1.663	1.622	1.690	1.895	2.204	2.449	2.355	2.233	2.213	2.259
Kombinirano vc	197	178	168	175	197	185	188	138	108	127
Traktor	264	260	297	316	306	317	288	252	297	302
Bicikl	960	1.008	1.150	1.134	1.209	1.210	1.130	1.129	1.199	1.263
Tramvaj	106	81	90	91	113	86	93	87	107	99
Zaprežno vozilc	5	5	5	6	10	2	3	5	3	4
Ostala vozila	303	322	432	488	576	609	537	582	546	579
UKUPNO	21.244	21.621	23.929	26.384	29.044	31.817	29.407	26.764	28.542	30.695

Prometne nesreće s poginulim osobama

Vrsta vozila	1998.	1999.	2000.	2001.	2002.	2003.	2004.	2005.	2006.	2007.
Moped	17	16	23	26	21	32	16	14	13	22
Motocikl	51	46	47	42	60	59	70	81	78	102
Osobno vozilo	554	587	586	563	577	661	549	554	559	541
Autobus	26	37	22	28	15	14	16	18	13	16
Teretno vozilo	125	133	123	130	123	151	121	114	119	102
Kombinirano vc	9	10	10	14	10	5	7	3	7	10
Traktor	16	17	32	30	27	28	23	34	22	15
Bicikl	55	59	54	61	46	51	41	38	52	32
Tramvaj	6	-	3	6	7	2	1	2	1	1
Zaprežno vozilc	-	-	-	3	1	1	-	-	-	-
Ostala vozila	38	38	48	48	62	48	55	56	52	37
UKUPNO	897	943	948	951	949	1.052	899	914	916	878

Prometne nesreće s ozlijeđenim osobama

Vrsta vozila	1998.	1999.	2000.	2001.	2002.	2003.	2004.	2005.	2006.	2007.
Moped	752	811	1.062	1.046	1.287	1.521	1.363	1.282	1.341	1.578
Motocikl	901	873	851	948	1.138	1.582	1.514	1.500	1.665	1.956
Osobno vozilo	15.131	15.453	17.242	19.283	21.010	22.775	20.956	18.571	20.069	21.537
Autobus	314	322	264	343	321	315	329	318	331	310
Teretno vozilo	1.538	1.489	1.567	1.765	2.081	2.298	2.234	2.119	2.094	2.157
Kombinirano vc	188	168	158	161	187	180	181	135	101	117
Traktor	248	243	265	286	279	289	265	218	275	287
Bicikl	905	949	1.096	1.073	1.163	1.159	1.089	1.091	1.147	1.231
Tramvaj	100	81	87	85	106	84	92	85	106	98
Zaprežno vozilc	5	5	5	3	9	1	3	5	3	4
Ostala vozila	265	284	384	440	514	561	482	526	494	542
UKUPNO	20.347	20.678	22.981	25.433	28.095	30.765	28.508	25.850	27.626	29.817

XV. Uzroci prometnih nesreća (1998.-2007.)

		Prometne nesreće									
Uzroci		1998.	1999.	2000.	2001.	2002.	2003.	2004.	2005.	2006.	2007.
Pogreške vozača	Nepropisna brzina	4.717	3.625	3.552	3.629	2.895	2.817	2.171	1.737	1.941	2.138
	Brz.nepريم.uvjetima	17.649	18.706	19.534	21.616	22.463	22.179	19.386	15.245	13.992	14.591
	Vožnja na ned. udalj.	7.321	7.377	7.640	8.496	9.036	9.981	7.835	5.085	5.023	5.316
	Zakašnjelo uoč.opa.	1.079	1.052	1.005	937	823	838	597	486	548	620
	Neprop.pretjecanje	2.375	2.257	2.503	2.462	2.618	2.735	2.165	1.732	1.849	1.761
	Neprop.obilaženje	1.959	1.941	2.242	2.473	2.505	2.564	2.033	1.447	1.419	1.395
	Neprop.mimoilaženje	2.343	2.440	2.513	2.762	3.023	3.303	2.529	1.794	1.738	1.657
	Neprop.uklj.u promet	4.056	3.977	4.244	4.983	5.169	5.454	4.357	2.857	2.896	2.905
	Nepropisno skretanje	3.210	3.040	3.434	3.691	3.926	4.330	3.557	2.663	2.934	3.133
	Nepropisno okretanje	543	604	585	634	687	770	584	429	421	444
	Neprop.vožnja unazad	5.334	5.787	6.657	7.605	8.215	8.833	6.873	4.235	4.106	3.953
	Neprop.prestrojavanje	1.501	1.609	1.674	2.056	2.232	2.595	2.047	1.439	1.481	1.513
	Nepošť.predn.prolaza	7.437	7.468	7.954	8.569	8.950	9.539	7.868	6.182	6.563	7.162
	Nepropisno parkiranje	235	213	223	209	215	232	147	121	119	112
	Naglo uspor. kočenje	50	55	45	58	51	53	55	39	53	47
	Nepošť.svjetlos.znaka	724	741	820	938	1.036	1.072	1.044	948	1.030	1.096
	Neosig.teret na vozilu	238	210	259	275	320	387	283	184	244	179
	Nemarno postu.s voz.	567	661	613	690	743	792	619	450	500	478
	Ostale pogreške voz.	4.038	4.332	4.924	6.552	7.642	9.151	8.191	6.930	7.031	7.823
	UKUPNO	65.376	66.095	70.421	78.635	82.549	87.625	72.341	54.003	53.888	56.323
Pogreške pješaka	Nepošť. svjetl. znaka	94	93	104	123	113	94	101	110	83	112
	Nekori.obiljež.pješ.pr.	269	211	222	253	235	223	199	197	216	216
	Nekorištenje pothod.	12	8	16	9	19	21	8	11	10	9
	Ostale pogreške pješ.	425	387	413	434	465	452	405	440	419	379
	UKUPNO	800	699	755	819	832	790	713	758	728	716
Ostali uzroci	Neuoč.pojava opasn.	923	1.151	1.229	1.389	1.928	2.200	2.184	2.292	2.658	2.882
	Zbunjujuća prom. sig.	2	14	5	7	12	6	10	15	8	11
	Iznen. kvar na vozilu	255	255	271	239	291	316	255	197	168	148
	Ostalo	626	584	706	822	999	1.165	1.037	867	833	940
	UKUPNO	1.806	2.004	2.211	2.457	3.230	3.687	3.486	3.371	3.667	3.981
SVEUKUPNO	67.982	68.798	73.387	81.911	86.611	92.102	76.540	58.132	58.283	61.020	

Prometne nesreće s nastradalim osobama

Uzroci	1998.	1999.	2000.	2001.	2002.	2003.	2004.	2005.	2006.	2007.
Nepropisna brzina	1.358	1.143	1.160	1.181	1.055	1.065	821	725	842	931
Brz.nepريم.uvjetima	4.563	4.902	5.366	5.827	6.344	6.640	6.291	5.593	5.602	6.082
Vožnja na ned. udalj.	655	638	793	935	1.047	1.340	1.308	1.075	1.212	1.346
Zakašnjelo uoč.opa.	212	185	172	185	170	154	139	143	148	171
Neprop.pretjecanje	613	627	698	672	742	843	659	642	658	659
Neprop.obilaženje	156	184	214	199	235	233	189	181	206	184
Neprop.mimoilaženje	247	219	270	294	276	341	290	205	221	224
Neprop.uklj.u promet	461	471	503	602	712	812	712	669	773	735
Nepropisno skretanje	479	451	561	600	654	786	709	668	720	776
Nepropisno okretanje	66	56	71	75	79	103	99	73	72	96
Neprop.vožnja unazad	156	143	190	195	220	257	267	234	249	238
Neprop.prestrojavanje	76	93	94	108	128	165	193	152	178	189
Nepošt.predn.prolaza	1.618	1.666	1.906	2.057	2.313	2.472	2.303	2.137	2.430	2.723
Nepropisno parkiranje	7	19	12	14	8	8	8	6	13	9
Naglo uspor. kočenje	13	19	17	21	28	26	23	20	33	23
Nepošt.svjetlos.znaka	199	217	247	276	323	323	325	302	307	336
Neosig.teret na vozilu	19	11	9	8	18	24	17	12	14	15
Nemarno postu.s voz.	55	95	68	84	93	95	102	86	109	101
Ostale pogreške voz.	919	940	1.123	1.341	1.612	1.862	1.786	1.786	1.935	2.197
UKUPNO	11.872	12.079	13.474	14.674	16.057	17.549	16.241	14.709	15.722	17.035
Nepošt. svjetl. znaka	80	76	87	103	88	79	79	84	70	91
Nekori.obiljež.pješ.pr.	250	196	209	234	207	199	184	181	201	192
Nekorištenje pothod.	10	6	12	8	17	15	7	10	8	9
Ostale pogreške pješ.	382	349	368	391	409	401	363	404	383	344
UKUPNO	722	627	676	736	721	694	633	679	662	636
Neuoč.pojava opasn.	70	81	84	66	93	94	95	114	134	135
Zbunjjuća prom. sig.	2	1	-	-	2	1	1	3	-	2
Iznen. kvar na vozilu	39	33	32	26	38	55	30	33	31	35
Ostalo	141	137	164	154	160	199	140	141	157	186
UKUPNO	252	252	280	246	293	349	266	291	322	358
SVEUKUPNO	12.846	12.958	14.430	15.656	17.071	18.592	17.140	15.679	16.706	18.029

Prometne nesreće s poginulim osobama

Uzroci	1998.	1999.	2000.	2001.	2002.	2003.	2004.	2005.	2006.	2007.
Nepropisna brzina	91	61	66	52	56	57	33	47	54	43
Brz.nepريم.uvjetima	235	272	274	275	244	289	244	240	225	259
Vožnja na ned. udalj.	7	5	9	13	12	14	9	9	17	12
Zakašnjelo uoč.opa.	14	16	12	13	11	10	7	1	14	5
Neprop.pretjecanje	41	50	43	34	37	50	39	34	38	29
Neprop.obilaženje	6	11	4	6	3	3	8	5	8	6
Neprop.mimoilaženje	10	7	9	9	8	10	10	5	2	4
Neprop.uklj.u promet	5	10	5	3	8	9	12	10	9	6
Nepropisno skretanje	14	7	12	15	7	12	10	17	14	12
Nepropisno okretanje	1	2	-	2	2	4	3	-	2	1
Neprop.vožnja unazad	4	4	4	2	2	3	2	-	7	3
Neprop.prestrojavanje	1	2	1	-	1		2	1	1	2
Nepošt.predn.prolaza	36	40	40	29	38	43	40	39	37	37
Nepropisno parkiranje	-	-	-	-	-	-	-	-	-	1
Naglo uspor. kočenje	1	-	-	-	1	-	-	-	-	-
Nepošt.svjetlos.znaka	6	16	15	8	6	7	10	6	7	7
Neosig.teret na vozilu	-	-	-	-	-	1	-	-	-	-
Nemarno postu.s voz.	2	3	2	2	-	1	2	1	1	1
Ostale pogreške voz.	51	58	59	80	91	76	84	83	83	96
UKUPNO	525	564	555	543	527	589	515	498	519	524
Nepošt. svjetl. znaka	3	2	-	4	3	3	1	6	1	2
Nekori.obiljež.pješ.pr.	10	3	1	3	11	4	5	5	2	5
Nekorištenje pothod.	-	-	-	1	1	-	-	2	-	1
Ostale pogreške pješ.	20	10	10	18	17	22	8	10	17	11
UKUPNO	33	15	11	26	32	29	14	23	20	19
Neuoč.pojava opasn.	3	2	3	-	1	2	2	3	3	1
Zbunjajuća prom. sig.	-	-	-	-	-	-	-	-	-	-
Iznen. kvar na vozilu	2	2	2	-	2	3	3	2	-	1
Ostalo	6	6	7	8	9	10	6	4	9	3
UKUPNO	11	10	12	8	12	15	11	9	12	5
SVEUKUPNO	569	589	578	577	571	633	540	530	551	548

Prometne nesreće s ozlijeđenim osobama

Uzroci	1998.	1999.	2000.	2001.	2002.	2003.	2004.	2005.	2006.	2007.
Nepropisna brzina	1.267	1.082	1.094	1.129	999	1.008	788	678	788	888
Brz.nepريم.uvjetima	4.328	4.630	5.092	5.552	6.100	6.351	6.047	5.353	5.377	5.823
Vožnja na ned. udalj.	648	633	784	922	1.035	1.326	1.299	1.066	1.195	1.334
Zakašnjelo uoč.opa.	198	169	160	172	159	144	132	142	134	166
Neprop.pretjecanje	572	577	655	638	705	793	620	608	620	630
Neprop.obilaženje	150	173	210	193	232	230	181	176	198	178
Neprop.mimoilaženje	237	212	261	285	268	331	280	200	219	220
Neprop.uklj.u promet	456	461	498	599	704	803	700	659	764	729
Nepropisno skretanje	465	444	549	585	647	774	699	651	706	764
Nepropisno okretanje	65	54	71	73	77	99	96	73	70	95
Neprop.vožnja unazad	152	139	186	193	218	254	265	234	242	235
Neprop.prestrojavanje	75	91	93	108	127	165	191	151	177	187
Nepošt.predn.prolaza	1.582	1.626	1.866	2.028	2.275	2.429	2.263	2.098	2.393	2.686
Nepropisno parkiranje	7	19	12	14	8	8	8	6	13	8
Naglo uspor. kočenje	12	19	17	21	27	26	23	20	33	23
Nepošt.svjetlos.znaka	193	201	232	268	317	316	315	296	300	329
Neosig.teret na vozilu	19	11	9	8	18	23	17	12	14	15
Nemarno postu.s voz.	53	92	66	82	93	94	100	85	108	100
Ostale pogreške voz.	868	882	1.064	1.261	1.521	1.786	1.702	1.703	1.852	2.101
UKUPNO	11.347	11.515	12.919	14.131	15.530	16.960	15.726	14.211	15.203	16.511
Nepošt. svjetl. znaka	77	74	87	99	85	76	78	78	69	89
Nekori.obiljež.pješ.pr.	240	193	208	231	196	195	179	176	199	187
Nekorištenje pothod.	10	6	12	7	16	15	7	8	8	8
Ostale pogreške pješ.	362	339	358	373	392	379	355	394	366	333
UKUPNO	689	612	665	710	689	665	619	656	642	617
Neuoč.pojava opasn.	67	79	81	66	92	92	93	111	131	134
Zbunjajuća prom. sig.	2	1	-	-	2	1	1	3	-	2
Iznen. kvar na vozilu	37	31	30	26	36	52	27	31	31	34
Ostalo	135	131	157	146	151	189	134	137	148	183
UKUPNO	241	242	268	238	281	334	255	282	310	353
SVEUKUPNO	12.277	12.369	13.852	15.079	16.500	17.959	16.600	15.149	16.155	17.481

Poginule osobe u prometnim nesrećama

Uzroci	1998.	1999.	2000.	2001.	2002.	2003.	2004.	2005.	2006.	2007.
Nepropisna brzina	101	66	73	57	58	64	39	49	58	46
Brz.nepريم.uvjetima	266	313	311	308	270	319	279	285	254	302
Vožnja na ned. udalj.	8	5	9	14	16	18	10	9	19	12
Zakašnjelo uoč.opa.	16	16	13	13	11	10	7	1	16	7
Neprop.pretjecanje	49	59	54	44	47	60	46	38	45	32
Neprop.obilaženje	6	11	4	6	3	3	8	5	8	6
Neprop.mimoilaženje	10	8	13	10	8	12	10	5	3	4
Neprop.uklj.u promet	5	12	5	4	8	9	14	10	9	6
Nepropisno skretanje	17	7	14	15	9	13	10	19	14	12
Nepropisno okretanje	1	2	0	2	2	4	3	0	4	1
Neprop.vožnja unazad	4	4	4	2	2	3	2	0	7	3
Neprop.prestrojavanje	1	2	1	-	1	-	2	1	1	2
Nepošt.predn.prolaza	45	42	45	31	42	45	43	44	40	40
Nepropisno parkiranje	-	-	-	-	-	-	-	-	-	1
Naglo uspor. kočenje	1	-	-	-	1	-	-	-	-	-
Nepošt.svjetlos.znaka	7	21	16	9	6	8	12	6	7	10
Neosig.teret na vozilu	-	-	-	-	-	1	-	-	-	-
Nemarno postu.s voz.	2	3	2	2	-	1	2	1	1	2
Ostale pogreške voz.	61	61	67	93	99	86	96	89	96	108
UKUPNO	600	632	631	610	583	656	583	562	582	594
Nepošt. svjetl. znaka	3	2	-	4	3	3	1	7	1	2
Nekori.obiljež.pješ.pr.	10	3	1	3	11	4	5	5	2	5
Nekorištenje pothod.	-	-	-	1	1	-	-	2	-	2
Ostale pogreške pješ.	20	10	10	19	17	22	8	10	17	11
UKUPNO	33	15	11	27	32	29	14	24	20	20
Neuoč.pojava opasn.	3	2	4	-	1	3	2	3	3	1
Zbunjajuća prom. sig.	-	-	-	-	-	-	-	-	-	-
Iznen. kvar na vozilu	4	3	2	-	2	3	3	4	-	1
Ostalo	6	10	7	10	9	10	6	4	9	3
UKUPNO	13	15	13	10	12	16	11	11	12	5
SVEUKUPNO	646	662	655	647	627	701	608	597	614	619

Teško ozlijeđene osobe u prometnim nesrećama

Uzroci	1998.	1999.	2000.	2001.	2002.	2003.	2004.	2005.	2006.	2007.
Nepropisna brzina	528	412	417	418	300	338	269	254	241	279
Brz.nepريم.uvjetima	1.760	1.707	1.877	1.905	1.908	1.988	1.821	1.657	1.621	1.789
Vožnja na ned. udalj.	90	65	95	112	103	111	100	87	111	126
Zakašnjelo uoč.opa.	69	46	59	54	47	43	39	53	44	39
Neprop.pretjecanje	281	308	293	271	259	298	224	199	219	168
Neprop.obilaženje	55	38	53	52	73	60	62	37	48	48
Neprop.mimoilaženje	73	67	90	78	68	97	75	59	45	64
Neprop.uklj.u promet	107	138	104	141	124	153	134	139	140	138
Nepropisno skretanje	137	114	159	132	135	157	137	154	175	159
Nepropisno okretanje	15	16	22	27	24	27	19	16	20	22
Neprop.vožnja unazad	35	33	43	35	42	51	70	57	56	54
Neprop.prestrojavanje	21	25	23	17	19	24	27	31	24	38
Nepošť.predn.prolaza	492	430	441	453	444	498	450	448	485	508
Nepropisno parkiranje	3	7	4	1	3	1	-	1	6	1
Naglo uspor. kočenje	3	3	3	4	11	5	8	6	14	6
Nepošť.svjetlos.znaka	71	60	71	68	81	89	76	60	66	63
Neosig.teret na vozilu	5	3	2	4	5	6	3	3	6	4
Nemarno postu.s voz.	22	35	21	35	33	28	37	29	43	35
Ostale pogreške voz.	344	339	412	481	498	586	540	597	634	697
UKUPNO	4.111	3.846	4.189	4.288	4.177	4.560	4.091	3.887	3.998	4.238
Nepošť. svjetl. znaka	31	36	38	41	28	33	29	20	23	26
Nekori.obiljež.pješ.pr.	83	64	72	66	71	53	59	50	67	62
Nekorištenje pothod.	4	4	5	4	9	7	5	6	2	3
Ostale pogreške pješ.	151	137	130	130	129	121	137	127	128	124
UKUPNO	269	241	245	241	237	214	230	203	220	215
Neuoč.pojava opasn.	14	32	13	13	14	11	22	27	29	24
Zbunjjuća prom. sig.	-	-	-	-	-	1	-	-	-	1
Iznen. kvar na vozilu	14	10	8	10	11	20	14	9	7	10
Ostalo	50	45	43	55	42	72	38	52	54	56
UKUPNO	78	87	64	78	67	104	74	88	90	91
SVEUKUPNO	4.458	4.174	4.498	4.607	4.481	4.878	4.395	4.178	4.308	4.544

Lakše ozlijeđene osobe u prometnim nesrećama

Uzroci	1998.	1999.	2000.	2001.	2002.	2003.	2004.	2005.	2006.	2007.
Nepropisna brzina	1.449	1.264	1.278	1.322	1.171	1.192	931	772	954	1.036
Brz.nepريم.uvjetima	4.968	5.418	6.168	6.663	7.445	7.611	7.459	6.387	6.419	6.999
Vožnja na ned. udalj.	831	792	980	1.238	1.363	1.828	1.701	1.473	1.620	1.820
Zakašnjelo uoč.opa.	161	159	136	166	148	131	119	118	122	171
Neprop.pretjecanje	735	728	871	783	914	1.042	780	828	820	790
Neprop.obilaženje	127	164	190	179	217	206	166	180	176	163
Neprop.mimoilaženje	306	281	365	419	368	420	402	267	299	298
Neprop.uklj.u promet	491	473	562	620	815	911	791	713	846	814
Nepropisno skretanje	495	479	590	671	745	856	801	720	767	894
Nepropisno okretanje	83	74	90	80	91	117	110	79	80	116
Neprop.vožnja unazad	128	116	161	162	186	223	214	191	202	204
Neprop.prestrojavanje	107	108	102	141	160	186	220	175	209	199
Nepošt.predn.prolaza	1.929	1.994	2.303	2.575	2.891	3.216	3.059	2.749	3.105	3.415
Nepropisno parkiranje	6	18	14	14	8	14	11	7	7	8
Naglo uspor. kočenje	12	19	18	25	22	25	20	16	30	21
Nepošt.svjetlos.znaka	240	261	322	350	445	462	471	390	399	476
Neosig.teret na vozilu	20	13	12	6	16	20	18	12	8	12
Nemarno postu.s voz.	51	82	55	69	87	87	90	79	81	93
Ostale pogreške voz.	852	846	1.079	1.299	1.585	1.898	1.834	1.700	1.933	2.219
UKUPNO	12.991	13.289	15.296	16.782	18.677	20.445	19.197	16.856	18.077	19.748
Nepošt. svjetl. znaka	51	45	54	63	69	49	53	72	64	80
Nekori.obiljež.pješ.pr.	165	138	141	177	136	147	132	133	143	134
Nekorištenje pothod.	6	3	7	4	9	8	2	2	6	6
Ostale pogreške pješ.	221	211	239	255	278	274	237	283	255	230
UKUPNO	443	397	441	499	492	478	424	490	468	450
Neuoč.pojava opasn.	70	87	83	65	95	104	100	103	135	147
Zbunjajuća prom. sig.	5	1	-	-	5	-	1	3	-	2
Iznen. kvar na vozilu	45	41	45	33	47	77	33	42	35	37
Ostalo	106	114	138	107	126	171	121	101	113	164
UKUPNO	226	243	266	205	273	352	255	249	283	350
SVEUKUPNO	13.660	13.929	16.003	17.486	19.442	21.275	19.876	17.595	18.828	20.548

XVI. Nastradale osobe prema svojstvu (1998.-2007.)

Poginule osobe u prometnim nesrećama

Svojstvo	1998.	1999.	2000.	2001.	2002.	2003.	2004.	2005.	2006.	2007.
Vozači	313	339	363	335	339	391	328	334	345	337
Putnici	165	164	185	170	136	178	164	162	143	158
Pješaci	168	158	107	142	152	132	115	101	126	124
Ostali	-	1	-	-	-	-	1	-	-	-
UKUPNO	646	662	655	647	627	701	608	597	614	619

Teško ozlijeđene osobe u prometnim nesrećama

Svojstvo	1998.	1999.	2000.	2001.	2002.	2003.	2004.	2005.	2006.	2007.
Vozači	2.207	2.153	2.336	2.330	2.356	2.700	2.383	2.277	2.459	2.659
Putnici	1.393	1.217	1.304	1.445	1.313	1.378	1.198	1.125	1.097	1.138
Pješaci	854	803	854	828	812	800	812	773	751	745
Ostali	4	1	4	4	-	-	2	3	1	2
UKUPNO	4.458	4.174	4.498	4.607	4.481	4.878	4.395	4.178	4.308	4.544

Lakše ozlijeđene osobe u prometnim nesrećama

Svojstvo	1998.	1999.	2000.	2001.	2002.	2003.	2004.	2005.	2006.	2007.
Vozači	7.046	7.282	8.339	9.366	10.820	12.165	11.388	10.031	10.922	12.220
Putnici	5.172	5.213	6.018	6.327	6.858	7.355	6.846	5.887	6.173	6.615
Pješaci	1.433	1.428	1.636	1.786	1.759	1.753	1.636	1.677	1.726	1.706
Ostali	9	6	10	7	5	2	6	-	7	7
UKUPNO	13.660	13.929	16.003	17.486	19.442	21.275	19.876	17.595	18.828	20.548

XVII. Dobna struktura nastradalih osoba (1998.-2007.)

Poginule osobe u prometnim nesrećama

Dob	1997.	1998.	1999.	2000.	2001.	2002.	2003.	2004.	2005.	2006.	2007.
Nepoznato	-	-	-	-	-	1	3	-	-	-	1
manje od 6 godina	17	9	11	11	10	2	12	12	7	12	10
6 - 9 godina	10	14	6	10	8	6	7	11	7	9	10
10 - 14 godina	14	18	9	10	12	10	13	11	5	7	6
15 - 17 godina	28	29	18	26	27	22	30	29	26	20	17
18 - 20 godina	69	50	64	58	52	58	59	52	54	46	52
21 - 24 godina	69	62	65	77	65	79	73	66	56	71	83
25 - 64 godina	386	363	359	362	353	342	378	335	346	335	330
65 godina i više	121	101	130	101	120	107	126	92	96	114	110
UKUPNO	714	646	662	655	647	627	701	608	597	614	619

Teško ozlijeđene osobe u prometnim nesrećama

Dob	1997.	1998.	1999.	2000.	2001.	2002.	2003.	2004.	2005.	2006.	2007.
Nepoznato	4	-	-	4	-	-	-	-	1	-	1
manje od 6 godina	82	101	84	103	84	83	77	69	53	73	47
6 - 9 godina	162	172	160	146	135	140	122	111	125	108	114
10 - 14 godina	193	199	166	189	195	164	174	156	164	143	159
15 - 17 godina	357	332	308	326	318	285	297	251	238	256	247
18 - 20 godina	471	433	446	485	441	470	550	441	392	406	427
21 - 24 godina	534	502	488	491	564	556	590	544	519	510	545
25 - 64 godina	2.330	2.319	2.155	2.321	2.420	2.342	2.578	2.313	2.205	2.346	2.544
65 godina i više	427	400	367	433	450	441	490	510	481	466	460
UKUPNO	4.560	4.458	4.174	4.498	4.607	4.481	4.878	4.395	4.178	4.308	4.544

Lakše ozlijeđene osobe u prometnim nesrećama

Dob	1997.	1998.	1999.	2000.	2001.	2002.	2003.	2004.	2005.	2006.	2007.
Nepoznato	7	10	12	5	-	-	2	-	-	2	2
manje od 6 godina	341	400	387	435	460	486	467	421	390	442	451
6 - 9 godina	442	415	511	518	568	582	543	546	567	571	525
10 - 14 godina	458	573	571	589	629	629	677	610	650	617	674
15 - 17 godina	784	873	931	1.128	1.061	1.075	1.176	1.080	929	923	1.052
18 - 20 godina	1.447	1.665	1.784	1.990	2.053	2.410	2.576	2.284	1.817	1.970	2.256
21 - 24 godina	1.620	1.923	1.957	2.351	2.571	2.802	3.312	2.914	2.523	2.782	2.959
25 - 64 godina	6.071	7.263	7.148	8.211	9.329	10.570	11.549	11.109	9.911	10.528	11.563
65 godina i više	504	538	628	776	815	888	973	912	808	993	1.066
UKUPNO	11.674	13.660	13.929	16.003	17.486	19.442	21.275	19.876	17.595	18.828	20.548

XVIII. Dobna struktura nastradalih pješaka (1998.-2007.)

Poginule osobe u prometnim nesrećama

Dob	1997.	1998.	1999.	2000.	2001.	2002.	2003.	2004.	2005.	2006.	2007.
Nepoznato	1	-	-	-	-	-	-	-	-	-	1
manje od 6 godina	6	4	7	5	5	-	4	4	1	6	2
6 - 9 godina	6	10	6	6	3	4	3	7	4	6	5
10 - 14 godina	9	7	4	1	6	1	3	3	1	1	1
15 - 17 godina	6	4	1	4	6	5	3	2	3	4	1
18 - 20 godina	1	8	2	5	7	3	4	4	1	1	1
21 - 24 godina	4	2	7	3	2	9	3	3	2	1	4
25 - 64 godina	84	73	66	42	53	58	46	48	42	51	49
65 godina i više	62	60	65	41	60	72	66	44	47	56	60
UKUPNO	179	168	158	107	142	152	132	115	101	126	124

Teško ozlijeđene osobe u prometnim nesrećama

Dob	1997.	1998.	1999.	2000.	2001.	2002.	2003.	2004.	2005.	2006.	2007.
Nepoznato	1	-	-	-	-	-	-	-	-	-	1
manje od 6 godina	60	58	44	51	48	46	43	38	29	38	21
6 - 9 godina	104	112	103	94	77	73	66	74	80	65	64
10 - 14 godina	90	77	58	62	57	66	62	64	61	51	59
15 - 17 godina	52	42	47	46	47	36	34	25	31	41	33
18 - 20 godina	36	34	23	33	35	34	41	24	21	27	19
21 - 24 godina	22	27	27	24	35	24	21	27	36	27	32
25 - 64 godina	306	304	317	326	304	296	287	288	280	279	297
65 godina i više	226	200	184	218	225	235	246	272	235	223	220
UKUPNO	897	854	803	854	828	810	800	812	773	751	745

Lakše ozlijeđene osobe u prometnim nesrećama

Dob	1997.	1998.	1999.	2000.	2001.	2002.	2003.	2004.	2005.	2006.	2007.
Nepoznato	1	-	2	3	2	2	-	1	-	-	-
manje od 6 godina	123	123	126	136	135	128	134	108	88	110	98
6 - 9 godina	242	213	224	233	288	256	227	211	229	231	186
10 - 14 godina	149	160	143	139	167	171	175	139	183	179	169
15 - 17 godina	104	102	101	133	161	132	125	110	126	128	147
18 - 20 godina	78	90	89	85	109	81	94	89	85	97	103
21 - 24 godina	65	72	61	102	81	81	113	100	85	74	93
25 - 64 godina	458	501	493	552	594	653	612	615	638	620	627
65 godina i više	182	172	189	255	253	252	275	265	243	287	283
UKUPNO	1.402	1.433	1.428	1.638	1.790	1.756	1.755	1.638	1.677	1.726	1.706

XIX. Dobna struktura nastradalih vozača (1998.-2007.)

Poginule osobe u prometnim nesrećama

Dob	1997.	1998.	1999.	2000.	2001.	2002.	2003.	2004.	2005.	2006.	2007.
Nepoznato	-	-	-	1	-	1	1	-	-	-	-
manje od 6 godina	1	-	-	1	1	-	2	-	-	-	-
6 - 9 godina	2	1	-	2	2	1	1	1	-	1	-
10 - 14 godina	2	7	2	3	3	4	5	2	1	2	2
15 - 17 godina	11	11	5	9	7	8	11	9	9	5	6
18 - 20 godina	36	19	32	28	24	24	27	24	30	29	20
21 - 24 godina	43	33	41	49	37	49	46	36	40	51	53
25 - 64 godina	206	216	214	232	221	227	247	221	223	213	222
65 godina i više	43	26	45	38	40	25	51	35	31	44	34
UKUPNO	344	313	339	363	335	339	391	328	334	345	337

Teško ozlijeđene osobe u prometnim nesrećama

Dob	1997.	1998.	1999.	2000.	2001.	2002.	2003.	2004.	2005.	2006.	2007.
Nepoznato	-	-	-	1	-	1	1	-	-	-	-
manje od 6 godina	4	5	7	12	4	5	5	4	-	3	2
6 - 9 godina	23	26	33	24	16	23	23	19	18	20	18
10 - 14 godina	55	57	55	61	74	46	55	47	59	44	46
15 - 17 godina	147	152	134	146	128	117	124	107	96	112	117
18 - 20 godina	227	207	251	223	222	247	298	237	216	234	258
21 - 24 godina	328	305	296	305	326	338	387	338	328	327	369
25 - 64 godina	1.357	1.333	1.255	1.423	1.423	1.457	1.654	1.475	1.416	1.571	1.687
65 godina i više	116	124	122	146	137	127	154	156	144	150	162
UKUPNO	2.257	2.209	2.153	2.341	2.330	2.361	2.701	2.383	2.277	2.461	2.659

Lakše ozlijeđene osobe u prometnim nesrećama

Dob	1997.	1998.	1999.	2000.	2001.	2002.	2003.	2004.	2005.	2006.	2007.
Nepoznato	3	4	4	2	4	1	1	2	2	1	2
manje od 6 godina	9	8	14	23	10	15	10	11	11	11	5
6 - 9 godina	56	58	62	58	60	59	54	50	71	69	50
10 - 14 godina	125	140	149	154	132	134	149	129	123	127	115
15 - 17 godina	276	319	346	376	337	379	415	381	302	291	354
18 - 20 godina	714	819	899	985	1.103	1.295	1.418	1.276	1.027	1.085	1.284
21 - 24 godina	925	1.094	1.119	1.323	1.550	1.709	2.086	1.838	1.618	1.790	1.931
25 - 64 godina	3.625	4.406	4.480	5.132	5.882	6.869	7.626	7.318	6.554	7.135	7.998
65 godina i više	170	200	212	288	293	366	417	386	323	414	481
UKUPNO	5.903	7.048	7.285	8.341	9.371	10.827	12.176	11.391	10.031	10.923	12.220

XX. Dobna struktura nastradalih vozača bicikla

Poginule osobe u prometnim nesrećama

Dob	1998.	1999.	2000.	2001.	2002.	2003.	2004.	2005.	2006.	2007.
Nepoznato	-	-	-	-	-	-	-	-	-	-
manje od 6 godina	-	-	1	1	-	-	-	-	-	-
6 - 9 godina	1	-	2	1	1	1	1	-	1	-
10 - 14 godina	5	2	2	2	2	3	2	1	2	-
15 - 17 godina	2	-	2	2	-	-	1	1	1	2
18 - 20 godina	-	2	2	1	-	-	-	-	-	-
21 - 24 godina	-	1	3	2	-	-	1	-	-	1
25 - 64 godina	24	30	20	31	24	26	23	22	26	11
65 godina i više	15	20	19	16	13	18	8	10	20	14
UKUPNO	47	55	51	56	40	48	36	34	50	28

Teško ozlijeđene osobe u prometnim nesrećama

Dob	1998.	1999.	2000.	2001.	2002.	2003.	2004.	2005.	2006.	2007.
Nepoznato	-	-	-	-	-	-	-	-	-	-
manje od 6 godina	5	5	10	4	5	7	4	-	3	2
6 - 9 godina	25	32	24	14	23	22	18	17	19	18
10 - 14 godina	34	36	43	51	27	29	30	37	27	25
15 - 17 godina	21	20	23	17	18	14	9	11	14	24
18 - 20 godina	7	6	10	8	7	10	5	12	9	8
21 - 24 godina	14	15	7	9	8	4	7	14	11	16
25 - 64 godina	146	131	152	147	163	172	156	157	157	176
65 godina i više	59	61	65	65	66	61	72	55	60	74
UKUPNO	311	306	334	315	317	319	301	303	300	343

Lakše ozlijeđene osobe u prometnim nesrećama

Dob	1998.	1999.	2000.	2001.	2002.	2003.	2004.	2005.	2006.	2007.
Nepoznato	-	-	1	-	-	-	-	-	-	1
manje od 6 godina	6	13	21	10	13	9	7	10	11	5
6 - 9 godina	56	61	54	51	56	50	45	69	69	47
10 - 14 godina	95	90	104	88	97	104	80	85	96	79
15 - 17 godina	46	62	52	52	41	45	45	52	59	61
18 - 20 godina	21	25	41	35	43	40	36	30	29	41
21 - 24 godina	19	22	36	38	45	42	28	27	39	47
25 - 64 godina	239	248	287	300	355	361	341	333	353	389
65 godina i više	61	71	99	94	110	106	108	83	95	123
UKUPNO	543	592	695	668	760	757	690	689	751	793

XXI. Dobna struktura nastradalih vozača i putnika mopeda

Vozači

Poginule osobe u prometnim nesrećama

Dob	1998.	1999.	2000.	2001.	2002.	2003.	2004.	2005.	2006.	2007.
Nepoznato	-	-	-	-	-	-	-	-	-	-
manje od 6 godina	-	-	-	-	-	-	-	-	-	-
6 - 9 godina	-	-	-	-	-	-	-	-	-	-
10 - 14 godina	-	-	-	-	-	-	-	-	-	2
15 - 17 godina	1	1	4	-	4	5	1	3	-	2
18 - 20 godina	-	-	1	1	4	5	1	-	1	2
21 - 24 godina	-	1	2	1	2	1	1	-	1	1
25 - 64 godina	9	8	9	10	9	12	5	4	6	12
65 godina i više	4	3	2	4	1	5	4	3	5	-
UKUPNO	14	13	18	16	20	28	12	10	13	19

Teško ozlijeđene osobe u prometnim nesrećama

Dob	1998.	1999.	2000.	2001.	2002.	2003.	2004.	2005.	2006.	2007.
Nepoznato	-	-	1	-	-	-	-	-	-	-
manje od 6 godina	-	-	-	-	-	-	-	-	-	-
6 - 9 godina	1	-	-	1	-	1	1	-	-	-
10 - 14 godina	18	13	12	17	15	21	15	20	12	14
15 - 17 godina	50	51	68	55	51	48	48	35	49	33
18 - 20 godina	20	29	26	35	39	47	47	38	45	39
21 - 24 godina	13	17	32	25	41	38	39	41	31	32
25 - 64 godina	72	81	104	107	132	167	144	140	188	216
65 godina i više	10	16	11	18	9	12	22	15	16	12
UKUPNO	184	207	254	258	287	334	316	289	341	346

Lakše ozlijeđene osobe u prometnim nesrećama

Dob	1998.	1999.	2000.	2001.	2002.	2003.	2004.	2005.	2006.	2007.
Nepoznato	-	-	1	2	-	-	1	-	-	-
manje od 6 godina	-	-	-	-	-	-	-	-	-	-
6 - 9 godina	-	-	-	1	1	-	2	2	-	2
10 - 14 godina	35	44	31	34	28	38	38	28	29	24
15 - 17 godina	128	137	174	160	185	221	192	144	129	156
18 - 20 godina	47	69	91	104	147	166	144	138	113	154
21 - 24 godina	46	62	83	85	114	165	132	141	115	164
25 - 64 godina	193	160	258	249	314	401	357	361	411	527
65 godina i više	17	18	26	22	26	36	33	26	46	29
UKUPNO	466	490	664	657	815	1.027	899	840	843	1.056

Putnici

Poginule osobe u prometnim nesrećama

Dob	1998.	1999.	2000.	2001.	2002.	2003.	2004.	2005.	2006.	2007.
Nepoznato	-	-	-	-	-	-	-	-	-	-
manje od 6 godina	-	-	-	-	-	-	-	-	-	-
6 - 9 godina	-	-	-	-	-	-	-	-	-	-
10 - 14 godina	-	-	-	-	-	-	-	-	-	-
15 - 17 godina	-	-	1	1	-	-	1	2	-	-
18 - 20 godina	-	-	-	1	-	-	-	1	-	1
21 - 24 godina	1	-	-	-	-	-	1	-	-	-
25 - 64 godina	-	-	1	1	-	-	-	-	-	-
65 godina i više	-	-	-	-	-	-	-	-	-	-
UKUPNO	1	0	2	3	0	0	2	3	0	1

Teško ozlijeđene osobe u prometnim nesrećama

Dob	1998.	1999.	2000.	2001.	2002.	2003.	2004.	2005.	2006.	2007.
Nepoznato	-	-	-	-	-	-	-	-	-	-
manje od 6 godina	1	-	-	2	-	-	-	1	1	1
6 - 9 godina	1	-	-	2	-	1	1	1	-	1
10 - 14 godina	8	5	7	6	7	3	8	8	2	6
15 - 17 godina	12	7	12	15	19	11	18	9	9	13
18 - 20 godina	4	6	1	2	4	13	8	8	6	8
21 - 24 godina	1	5	-	5	10	4	5	6	7	3
25 - 64 godina	7	6	6	5	5	2	10	4	3	4
65 godina i više	-	-	-	1	1	-	-	-	-	-
UKUPNO	34	29	26	38	46	34	50	37	28	36

Lakše ozlijeđene osobe u prometnim nesrećama

Dob	1998.	1999.	2000.	2001.	2002.	2003.	2004.	2005.	2006.	2007.
Nepoznato	-	-	-	1	-	-	-	-	-	-
manje od 6 godina	1	2	5	2	3	2	3	2	4	2
6 - 9 godina	1	2	6	2	2	1	6	1	5	3
10 - 14 godina	12	13	19	13	16	15	15	14	10	9
15 - 17 godina	38	43	66	47	60	69	60	29	33	42
18 - 20 godina	19	14	23	26	48	49	33	24	27	29
21 - 24 godina	13	13	13	13	21	29	32	22	20	20
25 - 64 godina	17	12	23	13	27	38	26	36	22	45
65 godina i više	-	-	2	-	1	1	1	1	2	1
UKUPNO	101	99	157	117	178	204	176	129	123	151

XXII. Dobna struktura nastradalih vozača i putnika motocikla

Vozači

Poginule osobe u prometnim nesrećama

Dob	1998.	1999.	2000.	2001.	2002.	2003.	2004.	2005.	2006.	2007.
Nepoznato	-	-	-	-	-	-	-	-	-	-
manje od 6 godina	-	-	-	-	-	-	-	-	-	-
6 - 9 godina	-	-	-	-	-	-	-	-	-	-
10 - 14 godina	1	-	-	1	1	-	-	-	-	-
15 - 17 godina	5	4	2	3	3	2	6	4	2	2
18 - 20 godina	6	11	5	1	5	5	4	12	8	3
21 - 24 godina	6	10	7	9	14	10	10	13	19	20
25 - 64 godina	25	11	19	16	24	27	32	46	34	61
65 godina i više	-	-	-	1	-	-	-	-	-	1
UKUPNO	43	36	33	31	47	44	52	75	63	87

Teško ozlijeđene osobe u prometnim nesrećama

Dob	1998.	1999.	2000.	2001.	2002.	2003.	2004.	2005.	2006.	2007.
Nepoznato	-	-	1	-	-	-	-	-	-	-
manje od 6 godina	-	-	-	-	-	-	-	-	-	-
6 - 9 godina	-	-	-	-	-	-	-	-	-	-
10 - 14 godina	3	3	2	4	-	3	1	1	2	4
15 - 17 godina	63	48	34	41	35	41	38	43	40	48
18 - 20 godina	51	63	30	45	42	60	57	55	66	73
21 - 24 godina	54	57	47	64	71	82	103	90	80	113
25 - 64 godina	120	111	118	139	182	281	273	292	348	405
65 godina i više	5	3	2	3	2	5	3	2	2	5
UKUPNO	296	285	234	296	332	472	475	483	538	648

Lakše ozlijeđene osobe u prometnim nesrećama

Dob	1998.	1999.	2000.	2001.	2002.	2003.	2004.	2005.	2006.	2007.
Nepoznato	-	-	1	1	-	-	1	1	-	1
manje od 6 godina	-	-	-	-	-	-	-	-	-	-
6 - 9 godina	-	-	1	-	-	-	1	-	-	-
10 - 14 godina	5	7	7	3	3	3	4	5	1	4
15 - 17 godina	94	96	87	77	96	89	86	59	66	98
18 - 20 godina	96	84	64	80	103	124	125	100	119	141
21 - 24 godina	89	93	94	115	132	205	179	200	200	216
25 - 64 godina	196	189	247	247	339	508	482	476	565	672
65 godina i više	3	2	2	4	1	4	8	3	4	5
UKUPNO	483	471	503	527	674	933	886	844	955	1.137

Putnici

Poginule osobe u prometnim nesrećama

Dob	1998.	1999.	2000.	2001.	2002.	2003.	2004.	2005.	2006.	2007.
Nepoznato	-	-	-	-	-	-	-	-	-	-
manje od 6 godina	-	1	-	-	-	-	-	-	-	-
6 - 9 godina	-	-	-	-	-	-	-	-	-	-
10 - 14 godina	1	-	-	-	1	-	-	-	-	-
15 - 17 godina	2	1	2	2	1	1	3	2	2	2
18 - 20 godina	4	3	2	1	1	1		1	1	-
21 - 24 godina	2	4	4	2	2	2	4	4	-	2
25 - 64 godina	3	1	-	-	6	5	4	-	2	5
65 godina i više	-	-	1	-	-	-	-	-	-	-
UKUPNO	12	10	9	5	11	9	11	7	5	9

Teško ozlijeđene osobe u prometnim nesrećama

Dob	1998.	1999.	2000.	2001.	2002.	2003.	2004.	2005.	2006.	2007.
Nepoznato	-	-	-	-	-	-	-	-	-	-
manje od 6 godina	-	-	-	-	-	-	-	-	-	-
6 - 9 godina	-	-	1	-	-	-	2	-	-	2
10 - 14 godina	9	5	-	4	2	3	3	-	3	4
15 - 17 godina	19	20	15	23	19	17	14	15	15	15
18 - 20 godina	19	15	18	13	13	13	24	18	19	18
21 - 24 godina	15	12	10	19	16	12	25	21	21	19
25 - 64 godina	16	20	13	12	21	35	25	29	27	27
65 godina i više	-	-	-	-	-	-	1	-	1	-
UKUPNO	78	72	57	71	71	80	94	83	86	85

Lakše ozlijeđene osobe u prometnim nesrećama

Dob	1998.	1999.	2000.	2001.	2002.	2003.	2004.	2005.	2006.	2007.
Nepoznato	-	1	-	-	-	1	-	-	-	-
manje od 6 godina	1	-	-	-	1	-	-	-	-	2
6 - 9 godina	-	1	1	1	1	5	3	3	1	4
10 - 14 godina	7	11	3	4	4	9	8	8	4	9
15 - 17 godina	29	33	41	32	34	40	41	29	30	50
18 - 20 godina	39	38	30	29	40	51	42	27	44	46
21 - 24 godina	37	26	29	29	40	63	44	43	44	46
25 - 64 godina	36	25	30	46	55	76	81	67	66	85
65 godina i više	-	-	-	-	-	-	-	-	-	-
UKUPNO	149	135	134	141	175	245	219	177	189	242

XXIII. Dobna struktura nastradalih vozača i putnika osobnih vozila

Vozači

Poginule osobe u prometnim nesrećama

Dob	1998.	1999.	2000.	2001.	2002.	2003.	2004.	2005.	2006.	2007.
Nepoznato	-	-	1	-	-	1	-	-	-	-
manje od 6 godina	-	-	-	-	-	-	-	-	-	-
6 - 9 godina	-	-	-	-	-	-	-	-	-	-
10 - 14 godina	1	-	1	-	1	-	-	-	-	-
15 - 17 godina	3	-	1	2	1	4	1	1	1	-
18 - 20 godina	13	19	19	20	18	17	18	18	20	15
21 - 24 godina	24	25	33	22	28	31	23	25	30	31
25 - 64 godina	139	146	168	139	142	160	137	129	127	121
65 godina i više	6	15	7	11	6	22	17	13	13	13
UKUPNO	186	205	230	194	196	235	196	186	191	180

Teško ozlijeđene osobe u prometnim nesrećama

Dob	1998.	1999.	2000.	2001.	2002.	2003.	2004.	2005.	2006.	2007.
Nepoznato	-	-	1	-	-	-	-	-	-	-
manje od 6 godina	-	1	2	-	-	-	-	-	-	-
6 - 9 godina	-	-	-	1	-	-	-	1	-	-
10 - 14 godina	1	1	5	1	1	1	1	1	2	3
15 - 17 godina	17	14	19	15	11	20	12	6	8	12
18 - 20 godina	122	145	150	131	154	174	121	105	110	133
21 - 24 godina	196	195	208	216	206	247	180	170	196	202
25 - 64 godina	887	835	929	910	869	934	809	733	783	798
65 godina i više	39	36	45	34	39	62	39	58	58	58
UKUPNO	1.262	1.227	1.359	1.308	1.280	1.438	1.162	1.074	1.157	1.206

Lakše ozlijeđene osobe u prometnim nesrećama

Dob	1998.	1999.	2000.	2001.	2002.	2003.	2004.	2005.	2006.	2007.
Nepoznato	4	3	-	-	1	1	-	1	-	-
manje od 6 godina	2	1	2	-	2	1	4	1	-	-
6 - 9 godina	2	-	2	7	2	3	2	-	-	1
10 - 14 godina	2	6	11	5	6	3	5	5	1	6
15 - 17 godina	41	46	57	47	52	54	55	44	34	32
18 - 20 godina	633	693	763	856	959	1.041	931	721	789	912
21 - 24 godina	888	893	1.053	1.247	1.327	1.581	1.416	1.171	1.346	1.418
25 - 64 godina	3.460	3.531	3.995	4.699	5.384	5.820	5.621	4.920	5.324	5.875
65 godina i više	97	101	132	141	197	249	203	194	243	290
UKUPNO	5.129	5.274	6.015	7.002	7.930	8.753	8.237	7.057	7.737	8.534

Putnici

Poginule osobe u prometnim nesrećama

Dob	1998.	1999.	2000.	2001.	2002.	2003.	2004.	2005.	2006.	2007.
Nepoznato	-	-	-	-	-	2	-	-	-	-
manje od 6 godina	5	3	4	3	1	7	8	6	6	8
6 - 9 godina	3	-	2	3	1	2	3	3	1	5
10 - 14 godina	3	3	6	3	4	7	6	2	3	2
15 - 17 godina	10	11	8	10	8	15	12	10	8	8
18 - 20 godina	19	26	22	19	25	25	23	20	13	26
21 - 24 godina	21	14	24	24	19	22	22	10	18	23
25 - 64 godina	57	69	75	69	43	61	55	70	52	47
65 godina i više	13	17	17	17	10	12	10	15	14	10
UKUPNO	131	143	158	148	111	153	139	136	115	129

Teško ozlijeđene osobe u prometnim nesrećama

Dob	1998.	1999.	2000.	2001.	2002.	2003.	2004.	2005.	2006.	2007.
Nepoznato	-	-	-	1	-	-	-	1	-	-
manje od 6 godina	31	28	38	26	30	26	26	21	29	22
6 - 9 godina	28	21	23	36	39	30	14	25	23	24
10 - 14 godina	37	38	54	50	39	44	32	32	41	34
15 - 17 godina	102	96	102	95	89	109	81	80	68	65
18 - 20 godina	158	146	208	160	159	177	144	123	116	117
21 - 24 godina	142	139	143	168	161	172	145	119	123	114
25 - 64 godina	578	495	503	586	503	512	460	402	390	469
65 godina i više	57	47	60	65	63	71	59	70	79	58
UKUPNO	1.133	1.010	1.131	1.187	1.083	1.141	961	873	869	903

Lakše ozlijeđene osobe u prometnim nesrećama

Dob	1998.	1999.	2000.	2001.	2002.	2003.	2004.	2005.	2006.	2007.
Nepoznato	29	17	8	4	5	1	3	-	1	-
manje od 6 godina	230	225	256	301	327	304	284	271	300	333
6 - 9 godina	134	190	208	200	254	240	260	242	251	272
10 - 14 godina	214	230	257	284	272	301	290	278	286	341
15 - 17 godina	354	382	477	448	448	485	419	399	412	417
18 - 20 godina	650	699	840	755	885	921	807	617	669	742
21 - 24 godina	660	687	840	858	900	971	842	711	813	803
25 - 64 godina	2.035	1.872	2.200	2.504	2.691	2.894	2.690	2.330	2.397	2.554
65 godina i više	128	167	182	215	213	233	207	187	221	240
UKUPNO	4.434	4.469	5.268	5.569	5.995	6.350	5.802	5.035	5.350	5.702

XXIV. Dobna struktura nastradalih vozača i putnika autobusa

Vozači

Poginule osobe u prometnim nesrećama

Dob	1998.	1999.	2000.	2001.	2002.	2003.	2004.	2005.	2006.	2007.
Nepoznato	-	-	-	-	-	-	-	-	-	-
manje od 6 godina	-	-	-	-	-	-	-	-	-	-
6 - 9 godina	-	-	-	-	-	-	-	-	-	-
10 - 14 godina	-	-	-	-	-	-	-	-	-	-
15 - 17 godina	-	-	-	-	-	-	-	-	-	-
18 - 20 godina	-	-	-	-	-	-	-	-	-	-
21 - 24 godina	-	-	-	-	-	-	-	-	-	-
25 - 64 godina	1	1	-	-	-	-	-	-	-	-
65 godina i više	-	-	1	-	-	-	-	-	-	-
UKUPNO	1	1	1	0	0	0	0	0	0	0

Teško ozlijeđene osobe u prometnim nesrećama

Dob	1998.	1999.	2000.	2001.	2002.	2003.	2004.	2005.	2006.	2007.
Nepoznato	-	-	-	-	-	-	-	-	-	-
manje od 6 godina	-	-	-	-	-	-	-	-	-	-
6 - 9 godina	-	-	-	-	-	-	-	-	-	-
10 - 14 godina	-	-	-	-	-	-	-	-	-	-
15 - 17 godina	-	-	-	-	-	-	-	-	-	-
18 - 20 godina	-	-	-	-	1	1	-	-	1	-
21 - 24 godina	2	-	1	1	-	-	-	1	-	-
25 - 64 godina	3	3	1	2	3	1	4	2	3	1
65 godina i više	-	-	-	-	-	-	-	-	-	-
UKUPNO	5	3	2	3	4	2	4	3	4	1

Lakše ozlijeđene osobe u prometnim nesrećama

Dob	1998.	1999.	2000.	2001.	2002.	2003.	2004.	2005.	2006.	2007.
Nepoznato	-	-	-	-	-	-	-	-	-	-
manje od 6 godina	-	-	-	-	-	-	-	-	-	-
6 - 9 godina	-	-	-	-	-	-	-	-	-	-
10 - 14 godina	-	-	-	-	-	-	-	-	-	-
15 - 17 godina	1	-	-	-	-	1	-	-	-	-
18 - 20 godina	-	-	1	-	1	-	1	-	-	-
21 - 24 godina	5	1	1	-	2	-	1	-	-	1
25 - 64 godina	15	16	14	20	11	19	23	18	13	21
65 godina i više	1	-	1	2	1	-	-	1	-	1
UKUPNO	22	17	17	22	15	20	25	19	13	23

Putnici

Poginule osobe u prometnim nesrećama

Dob	1998.	1999.	2000.	2001.	2002.	2003.	2004.	2005.	2006.	2007.
Nepoznato	-	-	-	-	-	-	-	-	-	-
manje od 6 godina	-	-	-	-	-	-	-	-	-	-
6 - 9 godina	-	-	-	-	-	-	-	-	-	-
10 - 14 godina	-	-	-	-	-	-	-	-	-	1
15 - 17 godina	-	-	1	-	-	-	1	-	-	-
18 - 20 godina	-	-	-	-	-	1	-	-	1	1
21 - 24 godina	-	-	-	-	-	-	-	-	-	-
25 - 64 godina	3	-	-	1	1	-	-	1	1	2
65 godina i više	1	-	-	1	-	-	-	3	-	2
UKUPNO	4	0	1	2	1	1	1	4	2	6

Teško ozlijeđene osobe u prometnim nesrećama

Dob	1998.	1999.	2000.	2001.	2002.	2003.	2004.	2005.	2006.	2007.
Nepoznato	-	-	-	-	-	-	-	-	-	-
manje od 6 godina	-	2	-	-	-	1	-	-	-	-
6 - 9 godina	-	-	-	-	-	-	-	-	-	1
10 - 14 godina	5	1	-	2	-	3	2	-	-	5
15 - 17 godina	-	1	-	4	1	-	3	3	7	2
18 - 20 godina	2	1	-	1	4	-	-	2	-	3
21 - 24 godina	-	2	-	2	2	-	-	-	1	3
25 - 64 godina	22	23	9	9	12	18	14	23	18	21
65 godina i više	5	5	2	14	2	6	10	22	6	10
UKUPNO	34	35	11	32	21	28	29	50	32	45

Lakše ozlijeđene osobe u prometnim nesrećama

Dob	1998.	1999.	2000.	2001.	2002.	2003.	2004.	2005.	2006.	2007.
Nepoznato	2	-	-	-	-	-	-	-	-	-
manje od 6 godina	3	9	-	1	2	-	-	1	2	1
6 - 9 godina	-	15	-	2	1	4	1	3	1	1
10 - 14 godina	22	6	-	12	11	9	17	32	3	11
15 - 17 godina	10	9	8	23	4	11	19	20	9	22
18 - 20 godina	23	7	3	5	11	5	9	7	15	23
21 - 24 godina	15	11	9	9	8	9	12	4	5	24
25 - 64 godina	99	100	80	98	70	95	88	72	79	86
65 godina i više	23	33	23	37	20	21	28	39	39	34
UKUPNO	197	190	123	187	127	154	174	178	153	202

XXV. Dobna struktura nastradalih vozača i putnika tramvaja

Vozači

Poginule osobe u prometnim nesrećama

Dob	1998.	1999.	2000.	2001.	2002.	2003.	2004.	2005.	2006.	2007.
Nepoznato	-	-	-	-	-	-	-	-	-	-
manje od 6 godina	-	-	-	-	-	-	-	-	-	-
6 - 9 godina	-	-	-	-	-	-	-	-	-	-
10 - 14 godina	-	-	-	-	-	-	-	-	-	-
15 - 17 godina	-	-	-	-	-	-	-	-	-	-
18 - 20 godina	-	-	-	-	-	-	-	-	-	-
21 - 24 godina	-	-	-	-	-	-	-	-	-	-
25 - 64 godina	-	-	-	-	-	-	-	-	-	-
65 godina i više	-	-	-	-	-	-	-	-	-	-
UKUPNO	0	0	0	0	0	0	0	0	0	0

Teško ozlijeđene osobe u prometnim nesrećama

Dob	1998.	1999.	2000.	2001.	2002.	2003.	2004.	2005.	2006.	2007.
Nepoznato	1	-	-	-	-	-	-	-	-	-
manje od 6 godina	-	-	-	-	-	-	-	-	-	-
6 - 9 godina	-	-	-	-	-	-	-	-	-	-
10 - 14 godina	-	-	-	-	-	-	-	-	-	-
15 - 17 godina	-	-	-	-	-	-	-	-	-	-
18 - 20 godina	-	-	-	-	-	-	-	-	-	-
21 - 24 godina	-	-	-	-	-	2	-	-	-	-
25 - 64 godina	2	-	1	-	-	-	-	1	5	-
65 godina i više	-	-	-	-	-	-	-	-	1	-
UKUPNO	3	0	1	0	0	2	0	1	6	0

Lakše ozlijeđene osobe u prometnim nesrećama

Dob	1998.	1999.	2000.	2001.	2002.	2003.	2004.	2005.	2006.	2007.
Nepoznato	-	-	-	-	-	3	-	-	-	-
manje od 6 godina	-	-	-	-	-	-	-	-	-	-
6 - 9 godina	-	-	-	-	-	-	-	-	-	-
10 - 14 godina	-	-	-	-	-	-	-	-	-	1
15 - 17 godina	-	-	-	-	-	-	-	-	-	-
18 - 20 godina	-	-	-	-	-	-	-	-	-	-
21 - 24 godina	-	-	2	-	-	-	-	-	-	1
25 - 64 godina	1	1	2	9	9	12	6	2	1	1
65 godina i više	1	-	-	-	-	-	-	-	-	-
UKUPNO	2	1	4	9	9	15	6	2	1	3

Putnici

Poginule osobe u prometnim nesrećama

Dob	1998.	1999.	2000.	2001.	2002.	2003.	2004.	2005.	2006.	2007.
Nepoznato	-	-	-	-	-	-	-	-	-	-
manje od 6 godina	-	-	-	-	-	-	-	-	-	-
6 - 9 godina	-	-	-	-	-	-	-	-	-	-
10 - 14 godina	-	-	-	-	-	-	-	-	-	-
15 - 17 godina	-	-	-	-	-	-	-	-	-	-
18 - 20 godina	-	-	1	-	-	-	-	-	-	-
21 - 24 godina	-	-	-	-	-	-	-	-	-	-
25 - 64 godina	-	-	-	-	-	-	-	-	-	-
65 godina i više	-	-	-	-	-	-	-	-	-	-
UKUPNO	0	0	1	0	0	0	0	0	0	0

Teško ozlijeđene osobe u prometnim nesrećama

Dob	1998.	1999.	2000.	2001.	2002.	2003.	2004.	2005.	2006.	2007.
Nepoznato	-	-	-	-	-	-	-	-	-	-
manje od 6 godina	-	-	-	-	-	-	-	-	-	-
6 - 9 godina	-	-	-	-	-	-	-	-	-	-
10 - 14 godina	1	-	-	-	-	-	-	-	-	-
15 - 17 godina	1	-	-	-	-	-	1	-	-	-
18 - 20 godina	-	-	-	-	-	-	-	-	2	-
21 - 24 godina	-	-	-	1	-	-	-	-	-	-
25 - 64 godina	-	-	-	5	1	-	9	2	6	4
65 godina i više	-	1	4	3	1	3	7	4	4	4
UKUPNO	2	1	4	9	2	3	17	6	12	8

Lakše ozlijeđene osobe u prometnim nesrećama

Dob	1998.	1999.	2000.	2001.	2002.	2003.	2004.	2005.	2006.	2007.
Nepoznato	-	-	-	-	-	-	1	-	-	-
manje od 6 godina	-	-	-	1	-	-	1	-	-	-
6 - 9 godina	-	-	-	1	-	-	-	-	-	1
10 - 14 godina	-	-	1	-	1	1	1	-	-	-
15 - 17 godina	-	-	-	-	2	1	12	3	1	-
18 - 20 godina	-	-	-	1	4	-	5	-	-	-
21 - 24 godina	-	-	1	-	2	1	6	-	5	1
25 - 64 godina	4	14	14	15	26	14	62	15	24	19
65 godina i više	5	8	6	3	11	10	10	5	13	13
UKUPNO	9	22	22	21	46	27	98	23	43	34

XXVI. Dobna struktura nastradalih vozača i putnika teretnih vozila

Vozači

Poginule osobe u prometnim nesrećama

Dob	1998.	1999.	2000.	2001.	2002.	2003.	2004.	2005.	2006.	2007.
Nepoznato	-	-	-	-	1	-	-	-	-	-
manje od 6 godina	-	-	-	-	-	-	-	-	-	-
6 - 9 godina	-	-	-	-	-	-	-	-	-	-
10 - 14 godina	-	-	-	-	-	-	-	-	-	-
15 - 17 godina	-	-	-	-	-	-	-	-	1	-
18 - 20 godina	-	-	1	-	1	-	1	-	-	-
21 - 24 godina	3	1	1	1	2	3	1	1	-	-
25 - 64 godina	8	11	7	9	11	16	16	10	9	11
65 godina i više	-	-	-	1	-	-	-	-	-	1
UKUPNO	11	12	9	11	15	19	18	11	10	12

Teško ozlijeđene osobe u prometnim nesrećama

Dob	1998.	1999.	2000.	2001.	2002.	2003.	2004.	2005.	2006.	2007.
Nepoznato	-	-	-	1	-	-	-	-	1	-
manje od 6 godina	-	-	-	-	-	-	-	-	-	-
6 - 9 godina	-	-	-	-	-	-	-	-	-	-
10 - 14 godina	-	-	-	-	-	-	-	-	-	-
15 - 17 godina	-	-	-	-	-	1	-	1	1	-
18 - 20 godina	3	5	5	3	3	6	5	4	3	5
21 - 24 godina	20	9	9	8	12	14	7	8	8	4
25 - 64 godina	57	55	74	70	65	66	65	55	52	60
65 godina i više	-	-	1	2	-	1	1	2	1	3
UKUPNO	80	69	89	83	80	88	78	70	66	72

Lakše ozlijeđene osobe u prometnim nesrećama

Dob	1998.	1999.	2000.	2001.	2002.	2003.	2004.	2005.	2006.	2007.
Nepoznato	-	2	-	1	-	-	1	-	-	-
manje od 6 godina	-	-	-	-	-	-	-	-	-	-
6 - 9 godina	-	-	-	-	-	-	-	-	-	-
10 - 14 godina	-	-	-	-	-	-	-	-	-	-
15 - 17 godina	2	2	2	1	2	1	1	1	2	3
18 - 20 godina	19	22	20	21	30	43	33	34	29	32
21 - 24 godina	38	39	44	54	81	77	71	73	83	77
25 - 64 godina	205	234	224	245	347	403	369	363	373	400
65 godina i više	3	-	3	3	4	5	6	3	6	5
UKUPNO	267	299	293	325	464	529	481	474	493	517

Putnici

Poginule osobe u prometnim nesrećama

Dob	1998.	1999.	2000.	2001.	2002.	2003.	2004.	2005.	2006.	2007.
Nepoznato	-	-	-	-	-	-	-	-	-	-
manje od 6 godina	-	-	-	1	-	-	-	-	-	-
6 - 9 godina	-	-	-	-	-	-	-	-	1	-
10 - 14 godina	-	-	-	-	-	-	-	1	1	-
15 - 17 godina	2	1	-	1	-	-	1	1	1	-
18 - 20 godina	-	1	-	-	1	1	1	-	1	1
21 - 24 godina	3	-	-	-	1	-	-	-	-	-
25 - 64 godina	3	1	2	2	5	6	4	3	6	2
65 godina i više	-	-	2	-	-	-	1	-	-	2
UKUPNO	8	3	4	4	7	7	7	5	10	5

Teško ozlijeđene osobe u prometnim nesrećama

Dob	1998.	1999.	2000.	2001.	2002.	2003.	2004.	2005.	2006.	2007.
Nepoznato	-	-	-	-	-	-	-	-	-	-
manje od 6 godina	1	1	1	1	-	-	1	2	2	1
6 - 9 godina	1	-	1	1	1	1	-	-	-	1
10 - 14 godina	-	-	1	1	1	1	-	2	-	1
15 - 17 godina	1	1	3	2	1	1	1	1	1	1
18 - 20 godina	3	1	1	4	4	5	2	1	2	4
21 - 24 godina	7	6	8	4	4	3	2	8	2	5
25 - 64 godina	29	15	12	34	25	39	10	30	28	15
65 godina i više	1	1	2	1	5	1	-	3	-	5
UKUPNO	43	25	29	48	41	51	16	47	35	33

Lakše ozlijeđene osobe u prometnim nesrećama

Dob	1998.	1999.	2000.	2001.	2002.	2003.	2004.	2005.	2006.	2007.
Nepoznato	-	-	-	-	-	-	-	-	-	-
manje od 6 godina	3	6	1	2	4	7	5	12	8	5
6 - 9 godina	2	4	3	6	7	5	7	12	3	4
10 - 14 godina	6	9	6	5	9	4	1	4	3	5
15 - 17 godina	11	9	16	10	8	11	16	15	17	3
18 - 20 godina	15	25	18	11	29	37	20	23	26	21
21 - 24 godina	23	20	26	19	35	37	35	28	25	34
25 - 64 godina	92	98	119	119	135	146	160	139	136	103
65 godina i više	2	6	5	2	8	5	4	-	5	7
UKUPNO	154	177	194	174	235	252	248	233	223	182

XXVII. Dobna struktura nastradalih vozača i putnika traktora

Vozači

Poginule osobe u prometnim nesrećama

Dob	1998.	1999.	2000.	2001.	2002.	2003.	2004.	2005.	2006.	2007.
Nepoznato	-	-	-	-	-	-	-	-	-	-
manje od 6 godina	-	-	-	-	-	1	-	-	-	-
6 - 9 godina	-	-	-	-	-	-	-	-	-	-
10 - 14 godina	-	-	-	-	-	-	-	-	-	-
15 - 17 godina	-	-	-	-	-	-	-	-	-	-
18 - 20 godina	-	-	-	1	-	-	-	-	-	-
21 - 24 godina	-	1	1	1	1	1	-	1	1	-
25 - 64 godina	9	8	6	13	12	7	7	12	5	4
65 godina i više	1	1	9	6	4	6	5	5	5	5
UKUPNO	10	10	16	21	17	15	12	18	11	9

Teško ozlijeđene osobe u prometnim nesrećama

Dob	1998.	1999.	2000.	2001.	2002.	2003.	2004.	2005.	2006.	2007.
Nepoznato	-	1	-	-	-	-	-	-	-	-
manje od 6 godina	-	-	-	-	-	-	-	-	-	-
6 - 9 godina	-	1	-	-	-	-	-	-	-	-
10 - 14 godina	1	1	-	-	2	1	-	-	-	-
15 - 17 godina	-	1	1	-	1	-	-	-	-	-
18 - 20 godina	-	2	2	-	1	-	1	1	-	-
21 - 24 godina	2	26	-	1	-	-	1	2	-	-
25 - 64 godina	30	7	32	30	34	19	16	21	27	22
65 godina i više	7	-	15	9	11	12	11	6	11	10
UKUPNO	40	39	50	40	49	32	29	30	38	32

Lakše ozlijeđene osobe u prometnim nesrećama

Dob	1998.	1999.	2000.	2001.	2002.	2003.	2004.	2005.	2006.	2007.
Nepoznato	-	-	-	-	-	-	-	-	-	-
manje od 6 godina	-	-	-	-	-	-	-	-	-	-
6 - 9 godina	-	-	-	-	-	-	-	-	-	-
10 - 14 godina	1	-	1	1	-	1	2	-	-	-
15 - 17 godina	1	2	3	-	2	1	2	1	-	4
18 - 20 godina	0	2	2	4	5	2	1	2	3	4
21 - 24 godina	4	3	4	3	2	9	3	0	3	4
25 - 64 godina	47	59	54	68	55	57	67	37	56	67
65 godina i više	14	14	18	23	18	16	25	12	19	26
UKUPNO	67	80	82	99	82	86	100	52	81	105

Putnici

Poginule osobe u prometnim nesrećama

Dob	1998.	1999.	2000.	2001.	2002.	2003.	2004.	2005.	2006.	2007.
Nepoznato	-	-	-	-	-	-	-	-	-	-
manje od 6 godina	-	-	1	-	-	-	-	-	-	-
6 - 9 godina	-	-	-	-	-	1	-	-	-	-
10 - 14 godina	-	-	-	-	-	-	-	-	-	-
15 - 17 godina	-	-	1	-	-	-	-	-	-	-
18 - 20 godina	-	-	-	-	-	-	-	-	-	-
21 - 24 godina	-	-	1	-	-	-	-	-	1	-
25 - 64 godina	3	1	4	2	5	5	3	6	2	3
65 godina i više	-	1	2	-	-	-	-	-	-	-
UKUPNO	3	2	9	2	5	6	3	6	3	3

Teško ozlijeđene osobe u prometnim nesrećama

Dob	1998.	1999.	2000.	2001.	2002.	2003.	2004.	2005.	2006.	2007.
Nepoznato	-	-	-	-	-	-	-	-	-	-
manje od 6 godina	2	-	-	2	2	1	-	-	-	-
6 - 9 godina	1	-	-	-	1	-	-	1	-	-
10 - 14 godina	2	1	-	-	1	1	-	-	2	1
15 - 17 godina	-	1	-	1	4	1	-	1	2	-
18 - 20 godina	1	-	-	1	1	2	1	1	-	-
21 - 24 godina	-	-	-	1	-	-	0	-	-	-
25 - 64 godina	19	13	12	15	17	7	11	8	13	8
65 godina i više	5	3	4	3	1	5	2	2	2	3
UKUPNO	30	18	16	23	27	17	14	13	19	12

Lakše ozlijeđene osobe u prometnim nesrećama

Dob	1998.	1999.	2000.	2001.	2002.	2003.	2004.	2005.	2006.	2007.
Nepoznato	-	-	-	-	-	-	-	-	-	-
manje od 6 godina	2	-	2	3	1	1	2	4	2	-
6 - 9 godina	-	1	-	-	1	2	2	3	3	-
10 - 14 godina	2	6	2	2	3	8	1	2	2	3
15 - 17 godina	-	5	6	1	1	9	1	1	1	3
18 - 20 godina	1	1	-	4	3	1	-	4	1	-
21 - 24 godina	1	4	1	2	-	4	2	4	2	-
25 - 64 godina	19	16	12	17	15	24	22	19	13	13
65 godina i više	3	5	7	8	8	6	4	3	3	3
UKUPNO	28	38	30	37	32	55	34	40	27	22

XXVIII. Dobna struktura vozača koji su skrivili prometnu nesreću (1998.-2007.)

Prometne nesreće										
Dob	1998.	1999.	2000.	2001.	2002.	2003.	2004.	2005.	2006.	2007.
nepoznato	3.698	4.029	4.490	4.813	5.483	6.344	5.440	4.715	4.545	4.784
0 - 5 godina	27	27	24	9	26	24	17	15	15	28
6 - 8 godina	40	35	31	42	39	43	37	40	40	41
9 - 13 godina	124	102	128	133	114	131	119	124	110	106
14 - 17 godina	730	736	827	799	889	950	815	630	668	699
18 - 20 godina	5.420	5.564	5.760	6.630	7.528	7.916	6.282	4.433	4.355	4.617
21 - 24 godine	7.562	7.493	8.124	9.888	10.993	12.180	9.959	7.234	7.112	7.329
25 -29 godina	7.851	8.024	8.233	10.214	11.112	11.926	10.061	7.652	7.722	8.131
30 - 34 godine	6.744	6.832	7.124	8.520	9.029	9.598	7.883	6.029	5.959	6.214
35 - 39 godina	6.371	6.400	6.513	8.088	8.536	8.802	7.221	5.304	5.139	5.355
40 - 44 godine	5.926	5.937	6.262	7.419	8.039	8.281	6.766	5.007	4.826	5.126
45 - 49 godina	4.653	4.885	5.385	6.750	7.299	7.658	6.221	4.596	4.647	4.856
50 - 54 godine	2.895	3.159	3.692	4.808	5.576	5.913	5.155	3.789	4.064	4.237
55 - 59 godina	2.289	2.269	2.324	2.791	3.173	3.528	3.106	2.595	2.848	3.161
60 - 64 godine	1.490	1.608	1.843	2.191	2.400	2.539	2.210	1.574	1.658	1.788
65 i više godina	1.602	1.738	2.184	2.824	3.195	3.504	3.034	2.358	2.701	2.982
UKUPNO	57.422	58.838	62.944	75.919	83.431	89.337	74.326	56.095	56.409	59.454

Prometne nesreće s nastradalim osobama										
Dob	1998.	1999.	2000.	2001.	2002.	2003.	2004.	2005.	2006.	2007.
nepoznato	182	189	245	241	277	304	268	308	345	335
0 - 5 godina	7	10	12	6	6	9	7	6	7	7
6 - 8 godina	31	32	23	28	35	36	27	35	30	29
9 - 13 godina	95	78	92	92	77	96	92	103	90	80
14 - 17 godina	363	359	434	401	465	494	442	372	398	429
18 - 20 godina	1.183	1.311	1.340	1.576	1.937	2.071	1.819	1.508	1.608	1.782
21 - 24 godine	1.604	1.533	1.829	2.140	2.492	2.851	2.558	2.259	2.430	2.546
25 -29 godina	1.512	1.565	1.695	1.991	2.275	2.524	2.443	2.180	2.381	2.634
30 - 34 godine	1.200	1.169	1.293	1.581	1.786	1.934	1.781	1.691	1.735	1.936
35 - 39 godina	1.103	1.089	1.149	1.425	1.554	1.749	1.613	1.417	1.463	1.623
40 - 44 godine	927	979	1.110	1.337	1.443	1.528	1.441	1.363	1.366	1.480
45 - 49 godina	722	786	822	1.092	1.234	1.403	1.251	1.156	1.256	1.405
50 - 54 godine	458	485	595	818	950	958	1.002	913	1.075	1.090
55 - 59 godina	356	342	405	489	562	622	604	669	766	866
60 - 64 godine	268	271	317	390	431	488	437	423	459	500
65 i više godina	314	355	425	528	609	719	58	646	807	949
UKUPNO	10.325	10.553	11.786	14.135	16.133	17.786	15.843	15.049	16.216	17.691

Prometne nesreće s poginulim osobama

Dob	1998.	1999.	2000.	2001.	2002.	2003.	2004.	2005.	2006.	2007.
nepoznato	6	4	5	2	6	1	3	1	1	2
0 - 5 godina	-	-	-	-	-	1	-	-	-	-
6 - 8 godina	-	-	-	-	1	-	-	-	-	-
9 - 13 godina	-	-	-	1	1	-	-	-	-	-
14 - 17 godina	9	4	10	8	6	14	10	8	5	7
18 - 20 godina	39	48	39	48	63	58	56	39	49	31
21 - 24 godine	67	75	71	60	81	89	71	74	78	82
25 -29 godina	60	64	70	83	70	88	75	63	70	84
30 - 34 godine	54	50	49	57	61	56	52	58	52	64
35 - 39 godina	51	40	47	53	38	61	47	37	36	49
40 - 44 godine	47	53	36	39	42	51	48	48	46	38
45 - 49 godina	33	39	29	43	47	50	32	45	47	43
50 - 54 godine	22	27	26	30	33	32	37	31	33	26
55 - 59 godina	14	11	12	18	8	19	17	24	24	21
60 - 64 godine	9	18	2	15	11	19	10	17	18	15
65 i više godina	14	22	23	20	20	35	35	35	39	29
UKUPNO	425	455	419	477	488	574	493	480	498	491

Prometne nesreće s ozlijeđenim osobama

Dob	1998.	1999.	2000.	2001.	2002.	2003.	2004.	2005.	2006.	2007.
nepoznato	176	185	240	239	271	303	265	307	344	333
0 - 5 godina	7	10	12	6	6	8	7	6	7	7
6 - 8 godina	31	32	23	28	34	36	27	35	30	29
9 - 13 godina	95	78	92	91	76	96	92	103	90	80
14 - 17 godina	354	355	424	393	459	480	432	364	393	422
18 - 20 godina	1.144	1.263	1.301	1.528	1.874	2.013	1.763	1.469	1.559	1.751
21 - 24 godine	1.537	1.458	1.758	2.080	2.411	2.762	2.487	2.185	2.352	2.464
25 -29 godina	1.452	1.501	1.625	1.908	2.205	2.436	2.368	2.117	2.311	2.550
30 - 34 godine	1.146	1.119	1.244	1.524	1.725	1.878	1.729	1.633	1.683	1.872
35 - 39 godina	1.052	1.049	1.102	1.372	1.516	1.688	1.566	1.380	1.427	1.574
40 - 44 godine	880	926	1.074	1.298	1.401	1.477	1.393	1.315	1.320	1.442
45 - 49 godina	689	747	793	1.049	1.187	1.353	1.219	1.111	1.209	1.362
50 - 54 godine	436	458	569	788	917	926	965	882	1.042	1.064
55 - 59 godina	342	331	393	471	554	603	587	645	742	845
60 - 64 godine	259	253	315	375	420	469	427	406	441	485
65 i više godina	300	333	402	508	589	684	23	611	768	920
UKUPNO	9.900	10.098	11.367	13.658	15.645	17.212	15.350	14.569	15.718	17.200

XXIX. Vozački staž vozača koji su skrivili prometnu nesreću (1998.–2007.)

Prometne nesreće

Godine vozačkog staža	1998.	1999.	2000.	2001.	2002.	2003.	2004.	2005.	2006.	2007.
više od 50	12	8	18	24	80	42	9	30	37	43
45 - 50	35	29	40	50	85	84	73	68	185	255
40 - 45	84	75	120	418	578	687	612	519	608	676
35 - 40	608	651	855	1.080	1.333	1.827	1.695	1.421	1.765	1.893
30 - 35	1.621	1.914	2.373	3.147	3.601	3.512	2.906	2.126	2.449	2.761
25 - 30	2.877	2.970	3.277	4.085	4.798	5.437	4.703	3.641	4.148	4.063
20 - 25	4.168	4.595	5.324	6.639	7.081	7.009	5.378	3.662	3.615	3.589
15 - 20	5.737	5.259	5.188	5.787	6.238	6.245	4.946	3.800	4.051	4.374
10 - 15	5.149	5.046	5.571	6.944	8.269	8.898	8.616	6.979	7.482	8.088
10 godina	1.172	1.300	1.506	2.063	2.100	3.465	2.700	2.227	1.810	1.709
9 godina	1.316	1.451	1.868	2.146	3.505	3.357	3.413	2.001	1.827	1.914
8 godina	1.553	1.907	1.763	3.683	3.478	4.301	3.000	1.974	2.042	1.706
7 godina	1.922	1.835	3.141	3.414	4.235	3.768	2.827	2.206	1.801	1.914
6 godina	1.908	3.322	2.952	4.328	3.826	3.797	3.138	2.000	1.838	2.054
5 - 10	7.871	9.815	11.230	15.634	17.144	18.688	15.078	10.408	9.318	9.297
5 godina	3.557	3.160	3.848	3.942	3.679	4.130	3.017	2.113	2.118	2.439
4 godine	3.428	3.921	3.521	3.827	3.976	3.935	3.182	2.493	2.506	2.283
3 godine	4.210	3.820	3.431	4.243	4.079	4.086	3.618	2.877	2.381	2.551
2 godine	3.940	3.559	3.929	4.151	3.903	4.954	4.414	2.607	2.682	2.688
1 godina	4.084	4.089	3.841	4.283	4.965	5.784	4.068	3.005	2.699	2.970
1 - 5	19.219	18.549	18.570	20.446	20.602	22.889	18.299	13.095	12.386	12.931
manje od 1 godine	2.458	2.222	2.044	2.607	3.273	2.734	2.047	1.672	1.601	1.943
UKUPNO	49.839	51.133	54.610	66.861	73.082	78.052	64.362	47.421	47.645	49.913

Prometne nesreće s nastradalim osobama

Godine vozačkog staža	1998.	1999.	2000.	2001.	2002.	2003.	2004.	2005.	2006.	2007.
više od 50	3	1	2	2	10	6	2	8	10	10
45 - 50	5	4	4	8	12	17	20	22	47	59
40 - 45	17	11	13	55	97	130	103	122	139	205
35 - 40	102	111	135	159	222	331	323	367	447	510
30 - 35	246	277	378	505	588	583	555	521	630	743
25 - 30	451	489	494	684	756	980	924	837	1.120	1.138
20 - 25	635	711	902	1.134	1.247	1.228	1.071	926	993	1.010
15 - 20	959	845	913	1.014	1.104	1.197	1.052	982	1.121	1.262
10 - 15	892	830	1.007	1.253	1.510	1.698	1.887	1.833	2.029	2.328
10 godina	205	233	275	422	401	634	581	603	490	489
9 godina	236	255	311	397	633	614	728	556	531	559
8 godina	295	327	317	652	641	810	683	549	613	531
7 godina	328	354	529	601	773	697	640	582	556	625
6 godina	359	537	553	741	718	804	747	585	524	657
5 - 10	1.423	1.706	1.985	2.813	3.166	3.559	3.379	2.875	2.714	2.861
5 godina	632	549	744	763	733	875	689	621	700	799
4 godine	605	719	670	717	850	821	749	712	816	750
3 godine	731	769	738	880	944	896	918	906	805	824
2 godine	713	669	803	876	864	1.163	1.127	823	848	903
1 godina	831	844	833	887	1.115	1.345	1.055	930	944	1.043
1 - 5	3.512	3.550	3.788	4.123	4.506	5.100	4.538	3.992	4.113	4.319
manje od 1 godine	512	446	440	562	766	653	573	810	534	710
UKUPNO	8.757	8.981	10.061	12.312	13.984	15.482	14.427	13.295	13.897	15.155

Prometne nesreće s poginulim osobama

Godine vozačkog staža	1998.	1999.	2000.	2001.	2002.	2003.	2004.	2005.	2006.	2007.
više od 50	-	-	-	-	-	-	-	-	-	-
45 - 50	1	-	-	-	1	-	-	3	1	2
40 - 45	1	1	1	5	1	3	3	6	4	7
35 - 40	4	6	5	6	8	5	12	16	22	17
30 - 35	7	9	9	21	16	30	20	20	20	23
25 - 30	21	22	15	20	18	43	21	34	37	29
20 - 25	20	38	31	32	48	45	35	25	33	22
15 - 20	56	35	30	35	17	41	27	32	32	36
10 - 15	37	37	38	44	58	57	60	60	69	70
10 godina	6	10	12	11	9	21	25	23	21	17
9 godina	9	8	12	10	18	20	15	17	10	13
8 godina	12	13	13	20	24	26	18	16	16	17
7 godina	7	24	11	22	24	19	20	18	23	22
6 godina	16	25	31	21	19	22	26	20	16	15
5 - 10	50	80	79	84	94	108	104	94	86	84
5 godina	24	25	22	29	22	29	18	13	19	27
4 godine	26	41	23	25	29	22	18	20	19	23
3 godine	34	35	24	37	31	30	22	33	25	29
2 godine	30	25	23	37	32	35	36	17	33	19
1 godina	27	30	33	21	30	34	37	23	20	27
1 - 5	141	156	125	149	144	150	131	106	116	125
manje od 1 godine	18	15	15	15	22	19	11	19	13	12
UKUPNO	356	399	348	411	427	501	424	415	433	427

Prometne nesreće s ozlijeđenim osobama

Godine vozačkog staža	1998.	1999.	2000.	2001.	2002.	2003.	2004.	2005.	2006.	2007.
više od 50	3	1	2	2	10	6	2	8	10	10
45 - 50	4	4	4	8	11	17	20	19	46	57
40 - 45	16	10	12	50	96	127	100	116	135	198
35 - 40	98	105	130	153	214	326	311	351	425	493
30 - 35	239	268	369	484	572	553	535	501	610	720
25 - 30	430	467	479	664	738	937	903	803	1.083	1.109
20 - 25	615	673	871	1.102	1.199	1.183	1.036	901	960	988
15 - 20	903	810	883	979	1.087	1.156	1.025	950	1.089	1.226
10 - 15	855	793	969	1.209	1.452	1.641	1.827	1.773	1.960	2.258
10 godina	199	223	263	411	392	613	556	580	469	472
9 godina	227	247	299	387	615	594	713	539	521	546
8 godina	283	314	304	632	617	784	665	533	597	514
7 godina	321	330	518	579	749	678	620	564	533	603
6 godina	343	512	522	720	699	782	721	565	508	642
5 - 10	1.373	1.626	1.906	2.729	3.072	3.451	3.275	2.781	2.628	2.777
5 godina	608	524	722	734	711	846	671	608	681	772
4 godine	579	678	647	692	821	799	731	692	797	727
3 godine	697	734	714	843	913	866	896	873	780	795
2 godine	683	644	780	839	832	1.128	1.091	806	815	884
1 godina	804	814	800	866	1.085	1.311	1.018	907	924	1.016
1 - 5	3.371	3.394	3.663	3.974	4.362	4.950	4.407	3.886	3.997	4.194
manje od 1 godine	494	431	425	547	744	634	562	791	521	698
UKUPNO	8.401	8.582	9.713	11.901	13.557	14.981	14.003	12.880	13.464	14.728

XXX. Vozači koji su skrivili prometnu nesreću prema vrsti vozila (1998.-2007.)

Prometne nesreće

Vozači	1998.	1999.	2000.	2001.	2002.	2003.	2004.	2005.	2006.	2007.
Bicikla	528	477	629	662	813	834	757	757	788	861
Mopeda	686	727	957	1.035	1.276	1.536	1.335	1.072	1.172	1.395
Motocikla	712	719	775	842	1.085	1.382	1.350	1.314	1.412	1.637
Osobnih vozila	43.892	45.191	48.613	58.781	63.670	67.155	54.992	40.748	41.259	43.323
Autobusa i tramvaja	1.001	1.007	864	1.110	1.215	1.166	1.009	831	758	743
Teretnih vozila	6.653	6.690	6.680	8.016	9.600	10.854	9.262	6.667	6.558	6.743
Traktora	524	516	544	719	721	748	644	534	576	514
Ostalih vozila	2.320	2.285	2.363	2.640	2.621	3.125	2.774	2.357	2.091	2.260
UKUPNO	56.316	57.612	61.425	73.805	81.001	86.800	72.123	54.280	54.614	57.476

Prometne nesreće s nastradalim osobama

Vozači	1998.	1999.	2000.	2001.	2002.	2003.	2004.	2005.	2006.	2007.
Bicikla	417	373	474	490	607	623	601	612	651	701
Mopeda	402	425	595	631	825	971	864	764	842	1.021
Motocikla	456	463	459	523	648	892	889	890	976	1.215
Osobnih vozila	7.666	7.934	8.784	10.654	11.849	12.963	11.822	10.571	11.518	12.368
Autobusa i tramvaja	154	165	138	193	195	182	184	194	186	184
Teretnih vozila	767	730	796	946	1.226	1.353	1.355	1.289	1.241	1.281
Traktora	132	138	163	199	203	193	193	173	211	210
Ostalih vozila	163	173	153	198	218	215	217	191	158	202
UKUPNO	10.157	10.401	11.562	13.834	15.771	17.392	16.125	14.684	15.783	17.182

Prometne nesreće s poginulim osobama

Vozači	1998.	1999.	2000.	2001.	2002.	2003.	2004.	2005.	2006.	2007.
Bicikla	7	10	14	14	10	12	15	13	14	12
Mopeda	10	9	9	15	12	22	8	6	11	12
Motocikla	24	21	25	25	33	34	37	38	45	60
Osobnih vozila	303	338	303	342	352	416	354	343	345	336
Autobusa i tramvaja	11	9	6	11	5	3	4	5	3	6
Teretnih vozila	44	44	32	39	43	63	47	42	53	41
Traktora	12	8	18	20	21	16	16	25	13	11
Ostalih vozila	8	9	8	10	7	4	7	6	6	11
UKUPNO	419	448	415	476	483	570	488	478	490	489

Prometne nesreće s ozlijeđenim osobama

Vozači	1998.	1999.	2000.	2001.	2002.	2003.	2004.	2005.	2006.	2007.
Bicikla	410	363	460	476	597	611	586	599	637	689
Mopeda	392	416	586	616	813	949	856	758	831	1.009
Motocikla	432	442	434	498	615	858	852	852	931	1.155
Osobnih vozila	7.363	7.596	8.481	10.312	11.497	12.547	11.468	10.228	11.173	12.032
Autobusa i tramvaja	143	156	132	182	190	179	180	189	183	178
Teretnih vozila	723	686	764	907	1.183	1.290	1.308	1.247	1.188	1.240
Traktora	120	130	145	179	182	177	177	148	198	199
Ostalih vozila	155	164	145	188	211	211	210	185	152	191
UKUPNO	9.738	9.953	11.147	13.358	15.288	16.822	15.637	14.206	15.293	16.693

**PROMETNE NESREĆE KOJE SU SKRIVILI MLADI VOZAČI (18 DO 24 GODINE)
I POSLJEDICE TIH NESREĆA
(1998.-2007.)**

- po danima u tjednu
- po satima tijekom dana
- prema obilježjima nesreća
- uzroci i posljedice tih nesreća

I. Prometne nesreće mladih vozača i posljedice tih nesreća po danima

Prometne nesreće

Dan u tjednu	1998.	1999.	2000.	2001.	2002.	2003.	2004.	2005.	2006.	2007.
Ponedjeljak	1.742	1.768	1.793	2.350	2.408	2.580	2.035	1.508	1.453	1.547
Utorak	1.646	1.613	1.636	2.180	2.407	2.501	2.067	1.388	1.334	1.429
Srijeda	1.592	1.582	1.740	1.979	2.282	2.591	2.088	1.475	1.366	1.431
Četvrtak	1.785	1.702	1.755	2.007	2.485	2.678	2.137	1.499	1.507	1.517
Petak	1.968	2.147	2.080	2.616	2.852	3.095	2.466	1.687	1.695	1.913
Subota	2.187	2.160	2.486	2.665	3.075	3.233	2.743	2.044	2.050	2.015
Nedjelja	1.962	1.969	2.261	2.542	2.791	3.166	2.480	1.917	1.934	1.936
UKUPNO	12.882	12.941	13.751	16.339	18.300	19.844	16.016	11.518	11.339	11.788

Prometne nesreće s nastradalim osobama

Dan u tjednu	1998.	1999.	2000.	2001.	2002.	2003.	2004.	2005.	2006.	2007.
Ponedjeljak	317	358	379	508	559	593	531	453	502	521
Utorak	323	295	343	427	546	565	496	416	437	502
Srijeda	322	300	354	422	517	560	513	456	453	515
Četvrtak	330	341	383	425	527	626	549	427	519	513
Petak	407	452	448	565	643	730	650	557	573	659
Subota	539	520	607	633	804	856	814	721	745	787
Nedjelja	527	554	627	699	783	941	772	694	761	770
UKUPNO	2.765	2.820	3.141	3.679	4.379	4.871	4.325	3.724	3.990	4.267

Prometne nesreće s poginulim osobama

Dan u tjednu	1998.	1999.	2000.	2001.	2002.	2003.	2004.	2005.	2006.	2007.
Ponedjeljak	11	18	11	15	17	15	12	11	15	6
Utorak	11	9	13	9	22	10	12	8	9	8
Srijeda	10	11	9	14	8	14	10	17	6	16
Četvrtak	17	18	12	10	17	16	11	7	14	14
Petak	21	16	14	19	22	18	26	17	15	15
Subota	21	22	29	20	33	37	34	27	34	25
Nedjelja	14	29	22	20	24	36	21	24	33	29
UKUPNO	105	123	110	107	143	146	126	111	126	113

Poginule osobe u prometnim nesrećama

Dan u tjednu	1998.	1999.	2000.	2001.	2002.	2003.	2004.	2005.	2006.	2007.
Ponedjeljak	12	24	12	18	19	16	13	15	17	7
Utorak	12	10	14	9	23	11	12	8	10	9
Srijeda	10	11	12	15	8	16	12	18	6	19
Četvrtak	21	22	14	13	17	18	12	9	16	14
Petak	26	16	16	22	22	21	27	17	19	15
Subota	24	24	33	21	36	46	41	34	35	29
Nedjelja	16	33	25	23	35	40	28	32	35	38
UKUPNO	121	140	126	121	160	168	145	133	138	131

Ozlijeđene osobe u prometnim nesrećama

Dan u tjednu	1998.	1999.	2000.	2001.	2002.	2003.	2004.	2005.	2006.	2007.
Ponedjeljak	495	500	560	737	824	869	754	633	720	776
Utorak	447	438	488	616	831	776	721	596	616	695
Srijeda	502	415	526	590	733	763	704	645	670	711
Četvrtak	486	501	552	628	762	920	774	602	737	727
Petak	586	680	644	827	916	1.074	965	779	848	971
Subota	899	804	1.021	973	1.240	1.333	1.323	1.169	1.142	1.189
Nedjelja	876	932	1.111	1.214	1.282	1.566	1.345	1.099	1.256	1.260
UKUPNO	4.291	4.270	4.902	5.585	6.588	7.301	6.586	5.523	5.989	6.329

II. Prometne nesreće mladih vozača i posljedice tih nesreća po satima

Prometne nesreće

Vrijeme/sat	1998.	1999.	2000.	2001.	2002.	2003.	2004.	2005.	2006.	2007.
0 - 2	754	850	909	1.002	1.077	1.215	1.000	773	768	814
2 - 4	601	663	771	800	912	1.056	862	716	745	720
4 - 6	510	545	616	663	794	890	690	636	576	637
6 - 8	799	787	757	940	1.092	1.140	1.042	693	721	765
8 - 10	921	901	959	1.092	1.232	1.352	1.068	736	656	734
10 - 12	1.309	1.303	1.322	1.656	1.831	1.853	1.465	946	919	951
12 - 14	1.389	1.480	1.607	1.897	2.038	2.232	1.739	1.173	1.129	1.187
14 - 16	1.641	1.511	1.549	2.020	2.316	2.413	1.915	1.319	1.240	1.300
16 - 18	1.419	1.391	1.490	1.787	2.099	2.222	1.799	1.231	1.194	1.265
18 - 20	1.362	1.292	1.424	1.779	1.911	2.066	1.725	1.219	1.245	1.300
20 - 22	1.096	1.166	1.197	1.438	1.575	1.766	1.474	1.065	1.101	1.110
22 - 24	1.081	1.052	1.150	1.265	1.423	1.639	1.237	1.011	1.045	1.005
UKUPNO	12.882	12.941	13.751	16.339	18.300	19.844	16.016	11.518	11.339	11.788

Prometne nesreće s nastradalim osobama

Vrijeme/sat	1998.	1999.	2000.	2001.	2002.	2003.	2004.	2005.	2006.	2007.
0 - 2	218	229	260	300	315	384	315	258	272	322
2 - 4	176	223	248	243	293	337	278	257	273	285
4 - 6	174	194	204	226	249	303	224	244	235	233
6 - 8	178	169	201	189	273	302	319	219	266	286
8 - 10	131	134	153	198	251	246	220	185	210	224
10 - 12	228	214	220	269	358	367	345	244	273	289
12 - 14	221	252	290	376	429	460	436	361	351	404
14 - 16	311	263	299	394	500	511	449	411	437	451
16 - 18	285	308	311	380	452	531	500	407	425	463
18 - 20	288	307	345	432	482	543	462	437	486	526
20 - 22	278	286	295	340	395	462	419	358	413	405
22 - 24	277	241	315	332	382	425	358	343	349	379
UKUPNO	2.765	2.820	3.141	3.679	4.379	4.871	4.325	3.724	3.990	4.267

Prometne nesreće s poginulim osobama

Vrijeme/sat	1998.	1999.	2000.	2001.	2002.	2003.	2004.	2005.	2006.	2007.
0 - 2	17	14	13	13	10	23	11	14	17	13
2 - 4	4	15	16	13	18	12	13	13	15	18
4 - 6	7	12	6	5	15	15	10	13	8	14
6 - 8	6	6	8	6	12	10	13	5	9	10
8 - 10	4	1	3	3	5	4	7	6	3	4
10 - 12	4	7	4	4	3	6	7	6	8	3
12 - 14	7	9	9	5	5	7	10	4	10	7
14 - 16	9	10	3	8	12	7	4	12	12	10
16 - 18	7	12	11	11	15	17	8	13	12	3
18 - 20	17	15	11	14	19	11	13	10	15	10
20 - 22	10	15	15	12	13	21	11	9	9	12
22 - 24	13	7	11	13	16	13	19	6	8	9
UKUPNO	105	123	110	107	143	146	126	111	126	113

Poginule osobe u prometnim nesrećama

Vrijeme/sat	1998.	1999.	2000.	2001.	2002.	2003.	2004.	2005.	2006.	2007.
0 - 2	21	17	13	15	13	27	13	16	18	14
2 - 4	6	16	19	13	19	16	17	18	18	24
4 - 6	7	15	7	7	15	19	11	19	8	17
6 - 8	6	6	11	7	13	10	13	5	9	12
8 - 10	6	1	3	3	6	4	8	7	3	4
10 - 12	4	9	5	4	3	7	7	7	8	3
12 - 14	7	10	11	7	7	8	11	4	13	7
14 - 16	10	10	4	9	12	8	4	13	14	11
16 - 18	8	13	12	13	15	20	11	13	13	3
18 - 20	18	18	14	14	25	12	16	12	16	10
20 - 22	14	18	16	13	13	24	11	12	10	15
22 - 24	14	7	11	16	19	13	23	7	8	11
UKUPNO	121	140	126	121	160	168	145	133	138	131

Ozlijeđene osobe u prometnim nesrećama

Vrijeme/sat	1998.	1999.	2000.	2001.	2002.	2003.	2004.	2005.	2006.	2007.
0 - 2	405	404	481	531	501	661	515	408	461	515
2 - 4	342	386	439	405	506	597	499	413	420	464
4 - 6	279	355	378	387	391	504	375	372	385	359
6 - 8	275	255	313	272	392	426	494	317	384	418
8 - 10	226	199	234	265	347	334	307	268	300	309
10 - 12	319	287	294	353	525	541	472	345	404	404
12 - 14	309	355	408	541	587	600	645	486	505	587
14 - 16	457	348	421	552	699	721	635	556	615	635
16 - 18	433	458	455	585	677	746	739	569	620	669
18 - 20	384	422	515	631	712	826	653	647	727	785
20 - 22	434	420	431	527	630	657	687	574	616	606
22 - 24	428	381	533	536	621	688	565	568	552	578
UKUPNO	4.291	4.270	4.902	5.585	6.588	7.301	6.586	5.523	5.989	6.329

III. Prometne nesreće mladih vozača i posljedice tih nesreća prema obilježjima

		Prometne nesreće									
Vrste prom.nesreća		1998.	1999.	2000.	2001.	2002.	2003.	2004.	2005.	2006.	2007.
Sudar vozila u pokretu	iz suprotnih smje.	1.909	1.856	1.899	2.152	2.262	2.561	2.048	1.509	1.460	1.441
	bočni smjer	2.547	2.433	2.559	3.212	3.713	3.887	3.164	2.186	2.206	2.264
	u uspored. vožnji	458	469	487	452	517	563	463	265	307	307
	u vožnji u slijedu	3.061	3.073	3.149	3.771	4.114	4.356	3.443	2.041	1.901	2.038
	u vožnji unazad	448	476	530	618	683	755	567	269	254	254
UKUPNO		8.423	8.307	8.624	10.205	11.289	12.122	9.685	6.270	6.128	6.304
Udar u parkirano vozilo		1.263	1.250	1.357	1.710	1.859	1.952	1.503	966	971	912
Udar vozila u objekt		414	452	482	532	612	672	584	443	408	450
Slijetanje vozila s ceste		1.917	2.057	2.346	2.800	3.278	3.726	3.018	2.715	2.749	2.928
Nalet na biciklistu		99	89	107	102	123	112	106	91	87	99
Nalet na pješaka		338	333	354	385	403	415	372	344	342	338
Nalet na motociklistu		82	85	92	110	109	140	116	119	90	81
Sudar s vlakom		12	4	6	13	13	10	5	15	15	12
Nalet na životinju		55	60	80	92	156	197	187	177	217	241
Ostalo		279	304	303	390	458	498	440	378	332	423
SVEUKUPNO		12.882	12.941	13.751	16.339	18.300	19.844	16.016	11.518	11.339	11.788

		Prometne nesreće s nastradalim osobama									
Vrste prom.nesreća		1998.	1999.	2000.	2001.	2002.	2003.	2004.	2005.	2006.	2007.
Sudar vozila u pokretu	iz suprotnih smje.	458	454	484	614	655	749	664	544	580	601
	bočni smjer	417	397	450	568	729	740	757	593	698	742
	u uspored. vožnji	38	46	43	42	63	69	71	58	54	69
	u vožnji u slijedu	337	328	408	511	666	765	711	540	594	632
	u vožnji unazad	3	9	6	17	24	16	13	20	14	17
UKUPNO		1.253	1.234	1.391	1.752	2.137	2.339	2.216	1.755	1.940	2.061
Udar u parkirano vozilo		69	69	73	89	81	108	92	82	71	75
Udar vozila u objekt		80	88	97	105	102	124	88	65	86	107
Slijetanje vozila s ceste		820	894	1.004	1.124	1.375	1.587	1.289	1.201	1.290	1.396
Nalet na biciklistu		84	79	92	83	103	93	86	73	71	76
Nalet na pješaka		327	321	341	373	389	401	357	335	332	331
Nalet na motociklistu		60	52	52	58	68	75	70	85	73	61
Sudar s vlakom		7	3	1	8	5	5	2	6	6	5
Nalet na životinju		3	5	2	3	4	3	6	9	11	9
Ostalo		62	75	88	84	115	136	119	113	110	146
SVEUKUPNO		2.765	2.820	3.141	3.679	4.379	4.871	4.325	3.724	3.990	4.267

		Prometne nesreće s poginulim osobama									
Vrste prom.nesreća		1998.	1999.	2000.	2001.	2002.	2003.	2004.	2005.	2006.	2007.
Sudar vozila u pokretu	iz suprotnih smje.	18	24	20	23	29	33	17	25	15	24
	bočni smjer	9	13	9	5	7	8	8	9	6	6
	u uspored. vožnji	1	2	-	1	1	-	2	-	1	-
	u vožnji u slijedu	-	3	1	6	2	7	6	2	4	5
	u vožnji unazad	-	-	-	-	1	-	-	-	-	-
UKUPNO		28	42	30	35	40	48	33	36	26	35
Udar u parkirano vozilo		2	-	1	-	1	2	2	3	2	2
Udar vozila u objekt		2	5	4	1	8	1	1	3	6	5
Slijetanje vozila s ceste		36	33	47	42	52	49	51	43	56	47
Nalet na biciklistu		6	10	5	5	9	7	4	4	5	3
Nalet na pješaka		25	29	19	20	29	33	32	20	27	20
Nalet na motociklistu		1	1	3	1	1	1	3	1	1	1
Sudar s vlakom		2	1	-	2	1	2	-	1	1	-
Nalet na životinju		-	-	-	-	1	-	-	-	-	-
Ostalo		3	2	1	1	1	3	-	-	2	-
SVEUKUPNO		105	123	110	107	143	146	126	111	126	113

Poginule osobe u prometnim nesrećama

Vrste prom.nesreća	1998.	1999.	2000.	2001.	2002.	2003.	2004.	2005.	2006.	2007.	
Sudar vozila u pokretu	iz suprotnih smje.	18	31	27	29	38	43	26	36	18	25
	bočni smjer	12	13	10	6	8	8	11	9	6	7
	u uspor. vožnji	1	2	-	1	1	-	2	-	1	-
	u vožnji u slijedu	-	5	1	7	2	7	6	2	8	5
	u vožnji unazad	-	-	-	-	1	-	-	-	-	-
UKUPNO	31	51	38	43	50	58	45	47	33	37	
Udar u parkirano vozilo	4	-	1	-	1	2	2	3	3	4	
Udar vozila u objekt	2	7	4	1	9	1	1	3	7	5	
Slijetanje vozila s ceste	45	37	55	48	58	61	58	54	59	60	
Nalet na biciklistu	6	10	5	5	9	7	4	4	5	4	
Nalet na pješaka	25	29	19	20	29	33	32	20	27	20	
Nalet na motociklistu	1	1	3	1	1	1	3	1	1	1	
Sudar s vlakom	4	3	-	2	1	2	-	1	1	-	
Nalet na životinju	-	-	-	-	1	-	-	-	-	-	
Ostalo	3	2	1	1	1	3	-	-	2	-	
SVEUKUPNO	121	140	126	121	160	168	145	133	138	131	

Ozlijeđene osobe u prometnim nesrećama

Vrste prom.nesreća	1998.	1999.	2000.	2001.	2002.	2003.	2004.	2005.	2006.	2007.	
Sudar vozila u pokretu	iz suprotnih smje.	934	881	1.001	1.137	1.254	1.370	1.294	1.084	1.126	1.141
	bočni smjer	726	616	760	899	1.140	1.184	1.176	915	1.092	1.154
	u uspor. vožnji	54	67	63	69	90	104	109	76	73	96
	u vožnji u slijedu	517	484	599	796	1.009	1.114	1.076	802	924	998
	u vožnji unazad	4	11	9	20	25	18	16	29	18	19
UKUPNO	2.235	2.059	2.432	2.921	3.518	3.790	3.671	2.906	3.233	3.408	
Udar u parkirano vozilo	97	104	108	127	108	146	135	112	96	97	
Udar vozila u objekt	120	132	144	145	147	182	126	93	120	152	
Slijetanje vozila s ceste	1.243	1.402	1.577	1.715	2.074	2.401	1.945	1.727	1.879	1.964	
Nalet na biciklistu	83	71	91	88	100	94	88	69	68	85	
Nalet na pješaka	338	338	363	399	414	417	385	356	354	360	
Nalet na motociklistu	88	63	70	70	78	88	80	99	85	69	
Sudar s vlakom	13	2	1	8	7	6	5	8	9	5	
Nalet na životinju	4	9	2	3	3	4	8	11	15	13	
Ostalo	70	90	114	109	139	173	143	142	130	176	
SVEUKUPNO	4.291	4.270	4.902	5.585	6.588	7.301	6.586	5.523	5.989	6.329	

IV. Uzroci prometnih nesreća mladih vozača i posljedice tih nesreća

		Prometne nesreće									
Okolnosti		1998.	1999.	2000.	2001.	2002.	2003.	2004.	2005.	2006.	2007.
Pogreške vozača	Nepropisna brzina	1.117	875	856	991	857	840	604	488	592	621
	Brz.nepريم.uvjetima	4.141	4.419	4.704	5.510	6.185	6.584	5.349	4.170	3.837	4.059
	Vožnja na ned. udalj.	1.556	1.584	1.604	1.960	2.074	2.360	1.807	1.090	1.000	1.092
	Zakašnjelo uoč.opa.	184	135	143	139	132	146	92	69	86	83
	Neprop.pretjecanje	460	470	528	553	644	678	549	423	475	399
	Neprop.obilaženje	283	234	300	371	373	378	311	210	208	191
	Neprop.mimoilaženje	417	402	455	508	616	708	521	382	310	283
	Neprop.uklj.u promet	619	598	617	820	926	923	800	479	434	455
	Nepropisno skretanje	564	512	558	626	761	883	736	536	561	560
	Nepropisno okretanje	70	92	79	91	128	149	114	76	83	81
	Neprop.vožnja unazad	808	879	983	1.246	1.382	1.534	1.152	592	587	528
	Neprop.prestrojavanje	283	314	319	374	462	497	399	229	242	240
	Nepošt.predn.prolaza	1.373	1.324	1.420	1.644	1.798	1.965	1.631	1.211	1.255	1.335
	Nepropisno parkiranje	33	27	28	30	37	26	27	13	10	12
	Naglo uspor. kočenje	6	10	11	14	14	14	11	7	5	8
	Nepošt.svjetlos.znaka	144	169	174	232	263	252	252	174	191	216
	Neosig.teret na vozilu	27	11	19	25	35	51	39	22	19	17
	Nemarno postu.s voz.	62	95	95	109	102	133	100	59	68	63
	Ostale pogreške voz.	520	582	648	868	1.147	1.359	1.170	998	1.024	1.140
	UKUPNO		12.667	12.732	13.541	16.111	17.936	19.480	15.664	11.228	10.987
Pogreške pješaka	Nepošt. svjetl. znaka	9	9	6	8	5	4	8	8	7	8
	Nekori.obiljež.pješ.pr.	11	7	9	11	9	5	7	9	8	14
	Nekorištenje pothod.	-	2	2	1	-	1	-	-	-	-
	Ostale pogreške pješ.	15	12	10	13	17	18	15	14	16	16
	UKUPNO	35	30	27	33	31	28	30	31	31	38
Ostali uzroci	Neuoč.pojava opasn.	74	91	104	109	200	210	193	156	231	251
	Zbunjujuća prom. sig.	-	1	-	1	-	2	4	3	-	-
	Iznen. kvar na vozilu	42	45	31	24	41	30	28	19	19	20
	Ostalo	64	42	48	61	92	94	97	81	71	96
	UKUPNO	180	179	183	195	333	336	322	259	321	367
SVEUKUPNO	12.882	12.941	13.751	16.339	18.300	19.844	16.016	11.518	11.339	11.788	

Prometne nesreće s nastradalim osobama

Okolnosti	1998.	1999.	2000.	2001.	2002.	2003.	2004.	2005.	2006.	2007.
Nepropisna brzina	348	295	311	353	349	346	235	229	275	297
Brz.neprim.uvjetima	1180	1299	1445	1631	1963	2236	1911	1669	1695	1767
Vožnja na ned. udalj.	140	136	178	239	275	360	327	253	256	321
Zakašnjelo uoč.opa.	44	27	36	32	35	38	24	23	26	30
Neprop.pretjecanje	138	141	178	163	204	234	203	172	205	186
Neprop.obilaženje	26	33	42	40	44	41	40	37	34	41
Neprop.mimoilaženje	51	41	63	68	61	75	77	51	44	47
Neprop.uklj.u promet	70	84	74	115	155	122	142	123	127	137
Nepropisno skretanje	83	68	83	107	136	179	176	154	155	152
Nepropisno okretanje	16	9	13	10	17	16	19	14	17	27
Neprop.vožnja unazad	28	29	27	36	57	46	63	44	46	40
Neprop.prestrojavanje	21	25	18	26	36	37	45	34	37	34
Nepošť.predn.prolaza	334	307	345	429	502	556	504	430	506	549
Nepropisno parkiranje	3	5	3	1	1	-	3	-	-	1
Naglo uspor. kočenje	1	1	4	4	7	7	2	3	1	3
Nepošť.svjetlos.znaka	42	56	65	83	96	94	92	73	71	87
Neosig.teret na vozilu	4	1	-	1	1	1	2	1	1	1
Nemarno postu.s voz.	9	26	13	17	22	25	21	14	24	21
Ostale pogreške voz.	175	181	197	268	353	411	386	350	409	452
UKUPNO	2.713	2.764	3.095	3.623	4.314	4.824	4.272	3.674	3.929	4.193
Pogreške vozača										
Nepošť. svjetl. znaka	4	7	2	8	3	3	5	5	5	5
Nekori.obiljež.pješ.pr.	11	7	8	10	8	4	5	8	8	14
Nekorištenje pothod.	-	2	1	1	-	1	-	-	-	-
Ostale pogreške pješ.	12	9	10	10	17	16	10	11	14	15
UKUPNO	27	25	21	29	28	24	20	24	27	34
Ostali uzroci										
Neuoč.pojava opasn.	10	9	5	4	9	7	12	8	17	14
Zbunjujuća prom. sig.	-	-	-	-	-	-	-	1	-	-
Iznen. kvar na vozilu	4	3	4	5	6	5	3	4	2	5
Ostalo	11	19	16	18	22	11	18	13	15	21
UKUPNO	25	31	25	27	37	23	33	26	34	40
SVEUKUPNO	2.765	2.820	3.141	3.679	4.379	4.871	4.325	3.724	3.990	4.267

Prometne nesreće s poginulim osobama

Okolnosti	1998.	1999.	2000.	2001.	2002.	2003.	2004.	2005.	2006.	2007.
Nepropisna brzina	14	18	15	14	23	17	11	14	16	14
Brz.neprim.uvjetima	52	58	54	63	80	89	74	63	78	62
Vožnja na ned. udalj.	2	2	2	3	1	6	2	-	3	2
Zakašnjelo uoč.opa.	9	5	2	4	3	3	3	-	1	2
Neprop.pretjecanje	9	10	11	5	7	7	10	5	8	6
Neprop.obilaženje	-	2	1	-	1	2	3	1	1	1
Neprop.mimoilaženje	-	1	1	-	2	-	-	1	1	2
Neprop.uklj.u promet	-	1	2	-	1	1	3	-	-	1
Pogreške vozača										
Nepropisno skretanje	-	-	-	1	-	1	-	4	-	2
Nepropisno okretanje	-	-	-	-	-	1	-	-	-	-
Neprop.vožnja unazad	1	1	-	-	1	-	2	-	2	-
Neprop.prestrojavanje	-	1	-	-	-	-	1	-	-	-
Nepošt.predn.prolaza	2	9	8	3	6	4	3	5	3	7
Nepropisno parkiranje	-	-	-	-	-	-	-	-	-	-
Naglo uspor. kočenje	-	-	-	-	1	-	-	-	-	-
Nepošt.svjetlos.znaka	2	3	2	3	-	2	1	2	1	1
Neosig.teret na vozilu	-	-	-	-	-	-	-	-	-	-
Nemarno postu.s voz.	1	1	-	-	-	-	-	-	-	-
Ostale pogreške voz.	10	11	12	10	11	8	12	13	11	10
UKUPNO	102	123	110	106	137	141	125	108	125	110
Pogreške pješaka										
Nepošt. svjetl. znaka	-	-	-	-	-	-	-	1	-	1
Nekori.obiljež.pješ.pr.	1	-	-	-	2	1	-	1	-	-
Nekorištenje pothod.	-	-	-	-	-	-	-	-	-	-
Ostale pogreške pješ.	-	-	-	1	-	3	-	1	-	-
UKUPNO	1	0	0	1	2	4	0	3	0	1
Ostali uzroci										
Neuoč.pojava opasn.	1	-	-	-	1	-	-	-	-	-
Zbunjujuća prom. sig.	-	-	-	-	-	-	-	-	-	-
Iznen. kvar na vozilu	-	-	-	-	-	1	1	-	-	-
Ostalo	1	-	-	-	3	-	-	-	1	2
UKUPNO	2	0	0	0	4	1	1	0	1	2
SVEUKUPNO	105	123	110	107	143	146	126	111	126	113

Poginule osobe u prometnim nesrećama

Okolnosti	1998.	1999.	2000.	2001.	2002.	2003.	2004.	2005.	2006.	2007.
Nepropisna brzina	15	18	15	15	24	18	12	14	16	15
Brz.neprim.uvjetima	61	72	63	72	94	103	85	82	88	77
Vožnja na ned. udalj.	2	2	2	3	1	7	2	-	3	2
Zakašnjelo uoč.opa.	11	5	2	4	3	3	3	-	1	2
Neprop.pretjecanje	9	10	14	5	8	10	12	6	9	7
Neprop.obilaženje	-	2	1	-	1	2	3	1	1	1
Neprop.mimoilaženje	-	2	1	-	2	-	-	1	2	2
Neprop.uklj.u promet	-	1	2	-	1	1	4	-	-	1
Nepropisno skretanje	-	-	-	1	-	1	-	5	-	2
Nepropisno okretanje	-	-	-	-	-	1	-	-	-	-
Neprop.vožnja unazad	1	1	-	-	1	-	2	-	2	-
Neprop.prestrojavanje	-	1	-	-	-	-	1	-	-	-
Nepošt.predn.prolaza	3	9	9	4	6	4	3	5	3	7
Nepropisno parkiranje	-	-	-	-	-	-	-	-	-	-
Naglo uspor. kočenje	-	-	-	-	1	-	-	-	-	-
Nepošt.svjetlos.znaka	3	5	2	3	-	2	1	2	1	1
Neosig.teret na vozilu	-	-	-	-	-	-	-	-	-	-
Nemarno postu.s voz.	1	1	-	-	-	-	-	-	-	-
Ostale pogreške voz.	12	11	15	13	12	11	16	14	11	11
UKUPNO	118	140	126	120	154	163	144	130	137	128
Pogreške vozača										
Nepošt. svjetl. znaka	-	-	-	-	-	-	-	1	-	1
Nekori.obiljež.pješ.pr.	1	-	-	-	2	1	-	1	-	-
Nekorištenje pothod.	-	-	-	-	-	-	-	-	-	-
Ostale pogreške pješ.	-	-	-	1	-	3	-	1	1	-
UKUPNO	1	0	0	1	2	4	0	3	1	1
Pogreške pješaka										
Neuoč.pojava opasn.	1	-	-	-	1	-	-	-	-	-
Zbunjujuća prom. sig.	-	-	-	-	-	-	-	-	-	-
Iznen. kvar na vozilu	-	-	-	-	-	1	1	-	-	-
Ostalo	1	-	-	-	3	-	-	-	-	2
UKUPNO	2	0	0	0	4	1	1	0	0	2
Ostali uzroci										
SVEUKUPNO	121	140	126	121	160	168	145	133	138	131

Ozlijeđene osobe u prometnim nesrećama

Okolnosti	1998.	1999.	2000.	2001.	2002.	2003.	2004.	2005.	2006.	2007.
Nepropisna brzina	537	466	500	560	541	552	384	331	417	441
Brz.neprim.uvjetima	1.841	2.045	2.271	2.480	3.018	3.387	3.017	2.532	2.575	2.662
Vožnja na ned. udalj.	200	181	237	363	381	504	447	348	357	467
Zakašnjelo uoč.opa.	42	28	40	38	44	44	25	30	31	39
Neprop.pretjecanje	245	224	337	272	334	370	313	301	339	291
Neprop.obilaženje	35	40	53	53	62	41	44	43	37	49
Neprop.mimoilaženje	95	67	121	123	104	115	133	90	65	85
Neprop.uklj.u promet	101	113	101	148	222	166	211	165	166	186
Nepropisno skretanje	124	94	125	158	202	248	249	218	236	221
Nepropisno okretanje	26	12	24	18	24	27	25	14	21	40
Neprop.vožnja unazad	29	32	29	36	60	49	66	50	51	45
Neprop.prestrojavanje	42	38	27	42	48	48	67	47	54	44
Nepošt.predn.prolaza	552	486	550	668	768	884	765	665	816	836
Nepropisno parkiranje	5	6	7	1	4	-	3	-	-	1
Naglo uspor. kočenje	1	1	5	9	9	8	3	3	1	4
Nepošt.svjetlos.znaka	90	89	122	150	166	182	184	116	107	161
Neosig.teret na vozilu	5	1	-	2	1	1	3	1	1	1
Nemarno postu.s voz.	10	36	17	23	36	29	27	20	30	30
Ostale pogreške voz.	251	240	286	378	489	593	568	490	609	636
UKUPNO	4.231	4.199	4.852	5.522	6.513	7.248	6.534	5.464	5.913	6.239
Pogreške vozača										
Nepošt. svjetl. znaka	4	9	2	8	5	3	5	8	8	6
Nekori.obiljež.pješ.pr.	10	7	8	10	7	4	5	8	8	15
Nekorištenje pothod.	0	3	1	1	-	1	-	-	-	-
Ostale pogreške pješ.	12	10	11	9	17	15	10	11	16	16
UKUPNO	26	29	22	28	29	23	20	27	32	37
Ostali uzroci										
Neuoč.pojava opasn.	12	12	5	4	8	8	-	8	24	17
Zbunjujuća prom. sig.	-	-	-	-	-	-	-	1	-	-
Iznen. kvar na vozilu	5	5	7	7	9	11	13	9	2	10
Ostalo	17	25	16	24	29	11	19	14	18	26
UKUPNO	34	42	28	35	46	30	32	32	44	53
SVEUKUPNO	4.291	4.270	4.902	5.585	6.588	7.301	6.586	5.523	5.989	6.329

V. Prometne nesreće mladih vozača pod utjecajem alkohola, droge i bez položenog vozačkog ispita i nastradale osobe u tim nesrećama

Godina	Vozači motornih vozila	Prometne nesreće	Nastradale osobe	
			Poginuli	Ozlijeđeni
1998.	pod utjecajem alkohola	1.416	30	882
	pod utjecajem droga	2	1	5
	vozači bez pol. vozačkog ispita	894	23	386
	SVI MLADI VOZ.MOT.VOZ.	12.808	121	4.249
1999.	pod utjecajem alkohola	1.495	34	1.046
	pod utjecajem droga	4	-	2
	vozači bez pol. vozačkog ispita	880	15	433
	SVI MLADI VOZ.MOT.VOZ.	12.881	138	4.235
2000.	pod utjecajem alkohola	1.796	43	1.310
	pod utjecajem droga	2	-	3
	vozači bez pol. vozačkog ispita	949	29	474
	SVI MLADI VOZ.MOT.VOZ.	13.751	126	4.902
2001.	pod utjecajem alkohola	1.913	29	1.263
	pod utjecajem droga	10	1	8
	vozači bez pol. vozačkog ispita	1.128	13	552
	SVI MLADI VOZ.MOT.VOZ.	16.339	121	5.585
2002.	pod utjecajem alkohola	2.120	39	1.321
	pod utjecajem droga	11	3	13
	vozači bez pol. vozačkog ispita	1.272	9	679
	SVI MLADI VOZ.MOT.VOZ.	18.300	160	6.588
2003.	pod utjecajem alkohola	2.681	47	1.846
	pod utjecajem droga	7	-	4
	vozači bez pol. vozačkog ispita	1.353	16	735
	SVI MLADI VOZ.MOT.VOZ.	19.844	168	7.301
2004.	pod utjecajem alkohola	2.209	53	1.559
	pod utjecajem droga	21	1	30
	vozači bez pol. vozačkog ispita	1.136	13	618
	SVI MLADI VOZ.MOT.VOZ.	16.016	145	6.586
2005.	pod utjecajem alkohola	2.133	48	1.522
	pod utjecajem droga	31	2	38
	vozači bez pol. vozačkog ispita	1.012	16	617
	SVI MLADI VOZ.MOT.VOZ.	11.429	133	5.523
2006.	pod utjecajem alkohola	2.329	43	1.720
	pod utjecajem droga	34	8	48
	vozači bez pol. vozačkog ispita	1.113	16	598
	SVI MLADI VOZ.MOT.VOZ.	11.338	138	5.988
2007.	pod utjecajem alkohola	2.553	57	1.907
	pod utjecajem droga	57	10	62
	vozači bez pol. vozačkog ispita	1.241	9	761
	SVI MLADI VOZ.MOT.VOZ.	11.788	131	6.329