

URBROJ: 511-01-142-13-1001-1



MINISTARSTVO UNUTARNJIH POSLOVA  
SLUŽBA ZA STRATEŠKO PLANIRANJE, ANALITIKU I RAZVOJ

# **STATISTIČKI P R E G L E D**

TEMELJNIH SIGURNOSNIH POKAZATELJA  
I REZULTATA RADA U 2012. GODINI

ZAGREB, SIJEČANJ 2013.

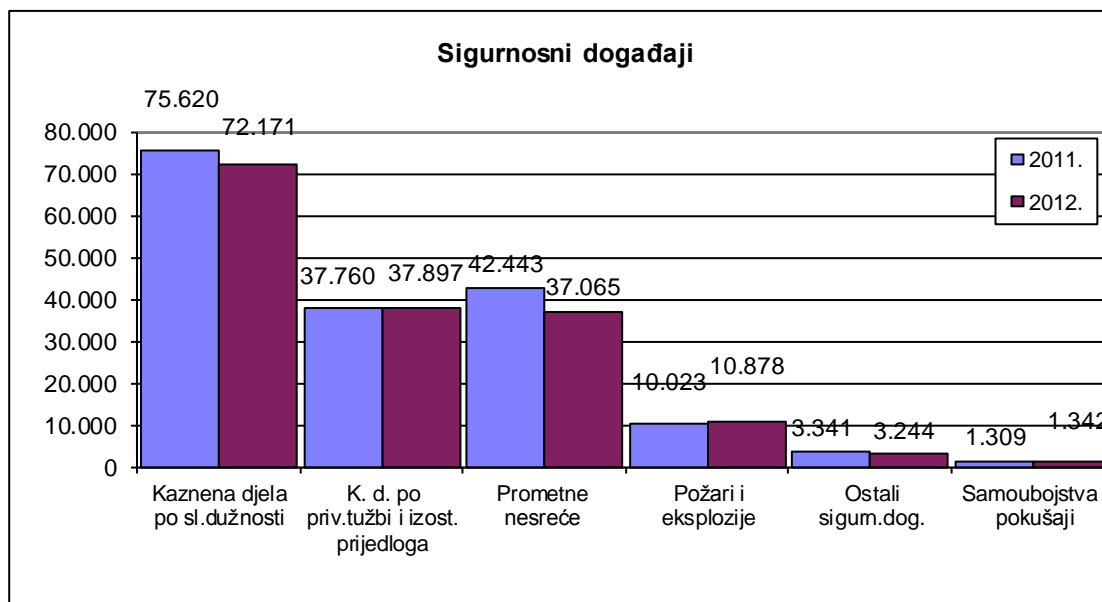
## SADRŽAJ

UVOD: STANJE SIGURNOSTI U 2012. GODINI .....	I
KRATKI PREGLED OSNOVNIH POKAZATELJA KRIMINALITETA .....	XVI
1. OPĆI PREGLED JAVNE SIGURNOSTI.....	1
1. 1. Pojave i događaji koji utječu na javnu sigurnost.....	1
1. 2. Kretanje pojava i događaja.....	2
2. KRIMINALITET .....	3
2. 1. Kriminalitet prema načinu pokretanja postupka .....	3
2. 2. Kriminalitet prema zaštićenim vrijednostima – po službenoj dužnosti ..	4
2. 3. Kriminalistička klasifikacija kaznenih djela .....	10
2. 4. Pregled kriminaliteta bez kaznenih djela u prometu .....	15
2. 5. Opći kriminalitet .....	18
2. 5. 1. Kaznena djela protiv života i tijela .....	21
2. 5. 2. Kaznena djela protiv spolne slobode i spolnog ćudoređa .....	24
2. 5. 3. Kaznena djela protiv imovine .....	25
2. 5. 4. Kaznena djela protiv okoliša .....	42
2. 5. 5. Kaznena djela protiv opće sigurnosti ljudi i imovine.....	43
2. 6. Kaznena djela terorizma, ekstremnog nasilja i ratnih zločina .....	44
2. 7. Organizirani kriminalitet.....	45
2. 8. Gospodarski kriminalitet.....	47
2. 9. Kriminalitet zlouporabe droga .....	51
2. 10. Kaznenopravna zaštita djece i maloljetnika .....	54
2. 11. Kaznena djela maloljetnika i djece .....	56
2. 12. Najučestalija prijavljena i razriješena kaznena djela .....	58
2. 13. Kriminalitet prema zakonskoj klasifikacija .....	59
2. 14. Počinitelji kaznenih djela .....	63
2. 15. Oštećene osobe kaznenim djelima* .....	70
2.16. Kaznena djela i počinitelji prema razini kriminalističkog istraživanja .	77
2. 16. 1. Kaznena djela .....	77
2. 16. 2. Počinitelji.....	82
2. 17. Kriminalitet – po privatnoj tužbi i izostanku prijedloga .....	89
2. 18. Pregled odbačaja kaznenih djela .....	91
3. JAVNI RED .....	95
3. 1. Opći pregled prekršaja .....	95
3.2. Prekršaji iz Zakona o prekršajima protiv javnog reda i mira .....	97
3.3. Počinitelji prekršaja iz Zakona o prekršajima protiv javnog reda i mira	98
3. 4. Prekršaji iz ostalih zakona.....	99
3. 5. Pregled predloženih zaštitnih mjera .....	100
3. 6. Javna okupljanja .....	101
3. 7. Asistencije.....	102

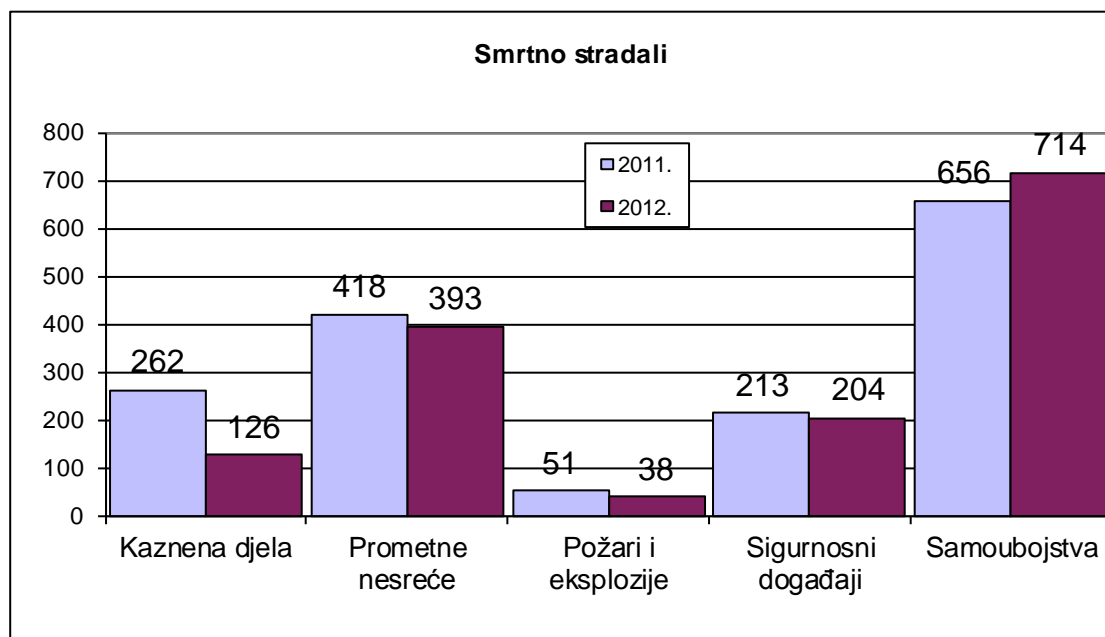
3. 8. Pregled ispomoći interventne policije drugim policijskim upravama .	103
3. 9. Provjera identiteta osoba .....	103
4. SIGURNOST PROMETA.....	104
4. 1. Prometne nesreće i posljedice .....	104
4. 2. Poredbeni prikaz prometnih nesreća i posljedica .....	105
4. 3. Vrste prometnih nesreća .....	106
4. 4. Okolnosti koje su prethodile prometnim nesrećama.....	107
4. 5. Prometne nesreće i posljedice prema značajkama ceste .....	108
4. 6. Prometne nesreće i posljedice prema vrsti vozila .....	108
4. 7. Sudionici prometnih nesreća .....	109
4. 8. Prometne nesreće koje su uzrokovali vozači i posljedice tih nesreća.....	110
4. 9. Kaznena djela u prometu .....	111
4. 10. Prekršaji u prometu (bez prometnih nesreća) .....	112
4. 11. Kretanje prometnih nesreća i posljedica (ažurirani podaci).....	114
4. 12. Usporedba najtežih prekršaja u prometnim nesrećama .....	115
i u nadzoru prometa .....	115
4. 12. 1. Npropisna brzina i brzina neprimjerena uvjetima .....	115
4. 12. 2. Npropisno pretjecanje i obilaženje .....	117
4. 12. 3. Nepoštivanje prednosti prolaska i crvenog svjetla .....	118
4. 12. 4. Vožnja pod utjecajem alkohola .....	119
4. 12. 5. Vozači motornih vozila bez položenog vozačkog ispita .....	121
4. 12. 6. Sigurnosni pojas.....	122
4. 12. 7. Zaštitna kaciga .....	123
5.12. Pregled obavljenih poslova mobilne jedinice prometne policije.....	124
6. PROTUEKSPLOZIJSKA ZAŠTITA.....	126
7. STANJE SIGURNOSTI NA DRŽAVNOJ GRANICI .....	127
8. POSLOVI SA STRANCIMA .....	132
8. 1. Azil .....	135
9. POŽARI I TEHNOLOŠKE EKSPLOZIJE .....	137
10. SIGURNOSNI DOGAĐAJI.....	138
11. SAMOUBOJSTVA I POKUŠAJI SAMOUBOJSTAVA.....	139
12. UPORABA SREDSTAVA PRISILE.....	142
13. ZAKONITOST RADA POLICIJE .....	144
14. NAPADI NA POLICIJSKE SLUŽBENIKE .....	146

## UVOD: Stanje sigurnosti u 2012. godini

U 2012. godini kaznenih djela za koja se postupak pokreće po službenoj dužnosti manje je za 4.6 posto, prometnih nesreća za 12.7 posto, ali je požara i eksplozija više za 8.5 posto u usporedbi s podacima za 2011. godinu.



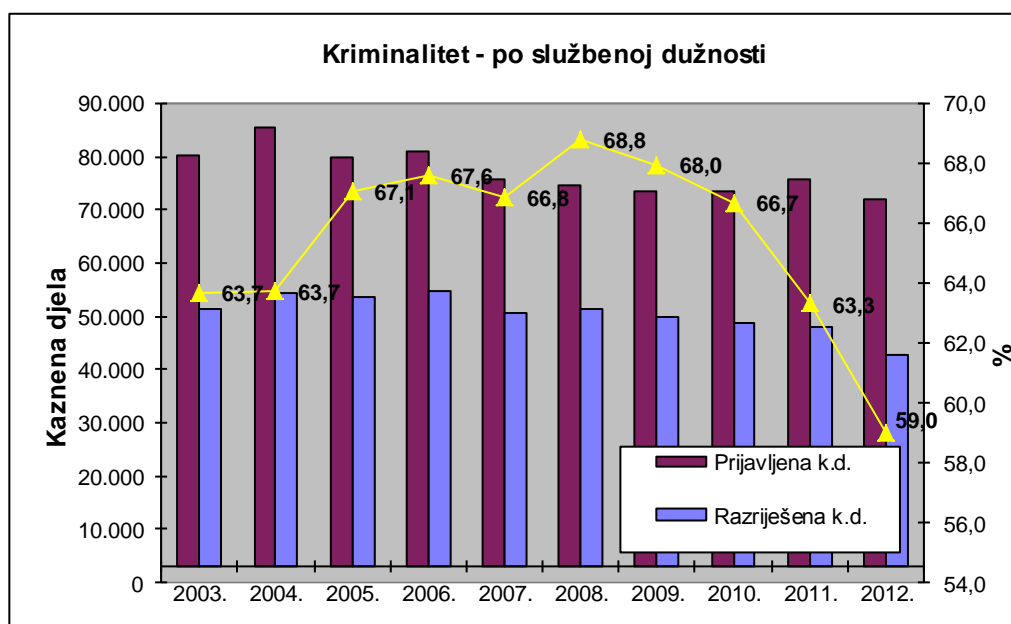
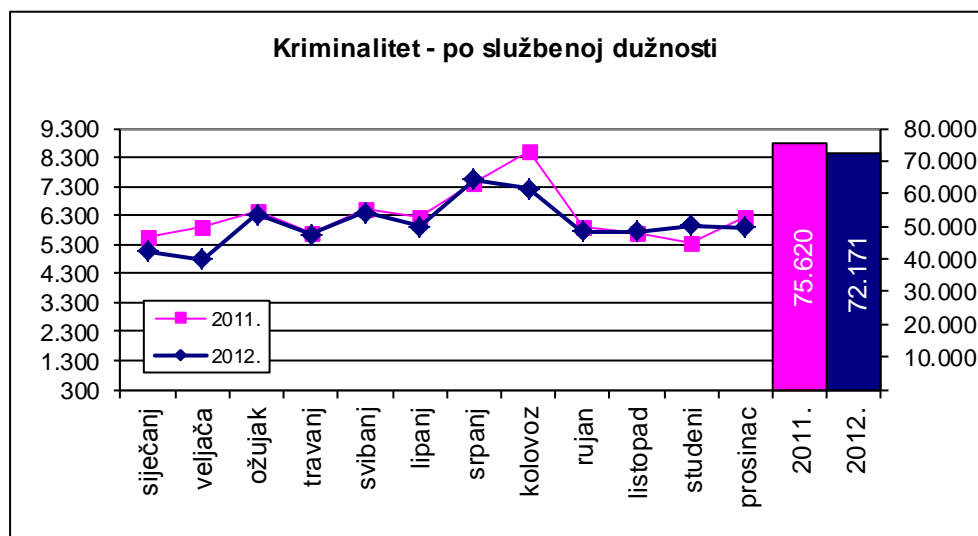
U događajima koji su ugrožavali sigurnost smrtno je stradala 761 osoba, što je manje za 19.4 posto u odnosu na 2011. godinu.



## Kriminalitet

Zabilježeno je 110 068 kaznenih djela od kojih se za njih 72 171 postupak pokrenuo po službenoj dužnosti, za 11 442 kaznena djela postupak se nije pokrenuo zbog izostanka prijedloga, a za 26 455 kaznenih djela postupak se pokrenuo privatnom tužbom oštećenog.

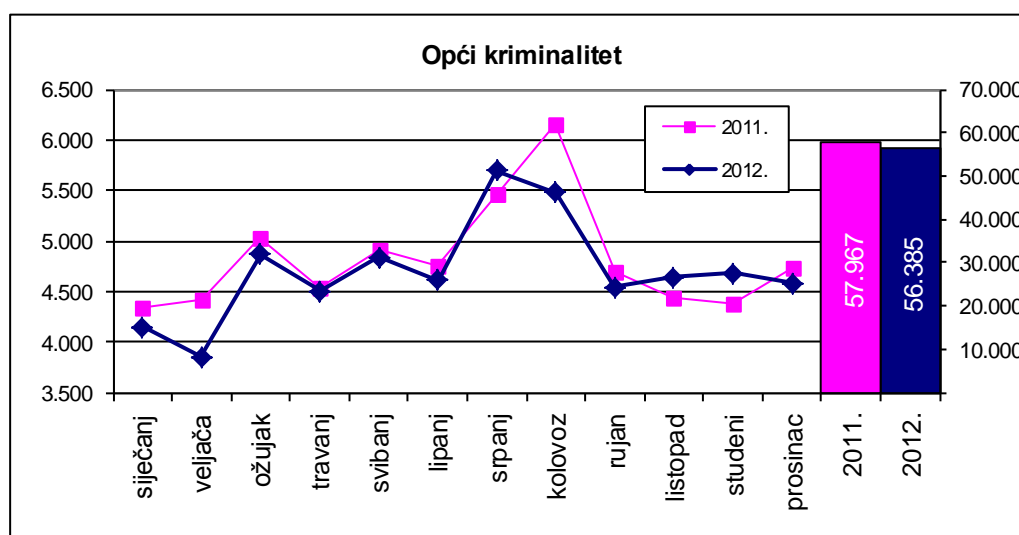
U odnosu na prethodnu godinu, svih prijavljenih kaznenih djela manje je za 2.9 posto, a kaznenih djela za koja se postupak pokreće po službenoj dužnosti za 4.6 posto.



Udio **općeg kriminaliteta** u ukupnom kriminalitetu bez prometa iznosi 79.9 posto.

Od 56 385 kaznenih djela općeg kriminaliteta, u 2958 kaznenih djela počinitelj je zatečen na djelu, u 7113 kaznenih djela počinitelj je bio poznat istodobno kad i kazneno djelo, a počinitelji 46 314 kaznenih djela bili su nepoznati u vrijeme saznanja za kazneno djelo.

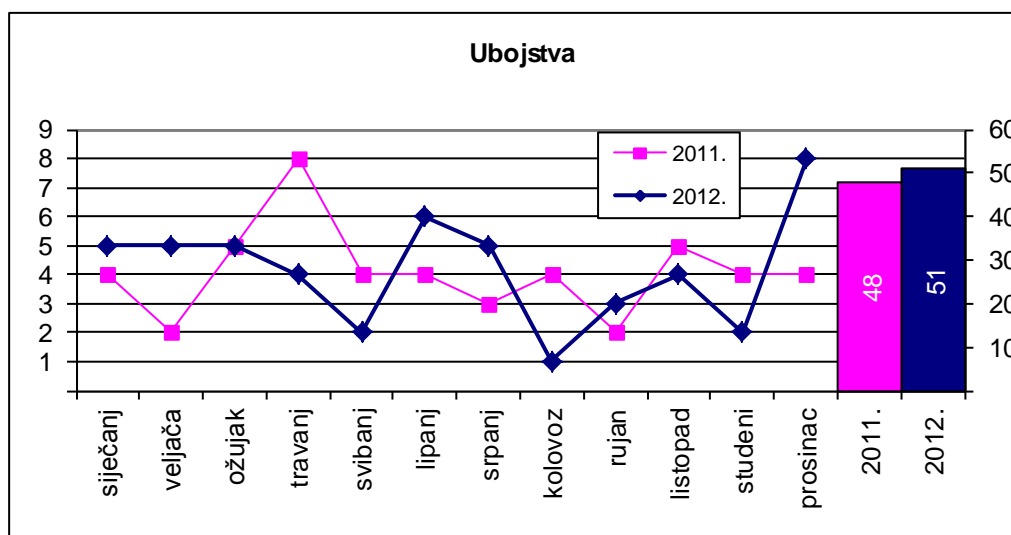
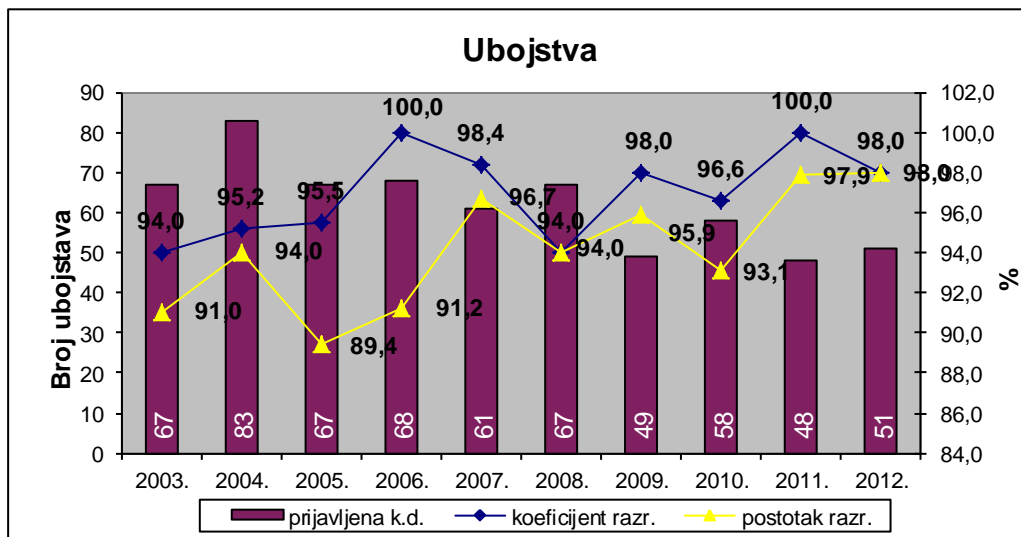
Kriminalističkim istraživanjima kaznenih djela s nepoznatim počiniteljem razriješeno je 15 385 kaznenih djela ili 33.2 posto. U ovom izvještajnom razdoblju pronađeni su počinitelji 1495 kaznenih djela prijavljenih u ranijim godinama. Ako naknadno otkrivenim kaznenim djelima iz izvještajnog razdoblja pribrojimo i kaznena djela prijavljena ranijih godina, a njihov počinitelj je otkriven u izvještajnom razdoblju, tad su u izvještajnom razdoblju naknadno otkriveni počinitelji 16 880 kaznenih djela. Koeficijent naknadne otkrivenosti iznosi 36.4 posto.



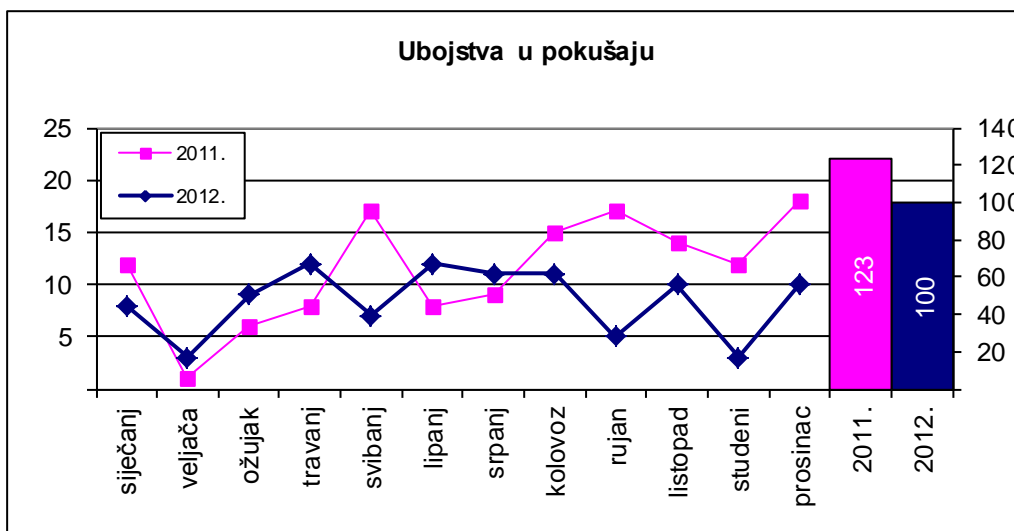
Postavimo li u odnos 26 951 razriješeno kazneno djelo u izvještajnom razdoblju (zatečen, odmah poznat, naknadno otkriven iz izvještajnog razdoblja i naknadno otkrivena djela prijavljena u ranijim godinama) i prijavljena djela u izvještajnom razdoblju, koeficijent razriješenosti iznosi 47.8 posto. U 2012. godini prijavljenih kaznenih djela manje je za 1582 djela (2.7 posto), kao i razriješenih kaznenih djela za 3367 djela (11.1 posto).

Kaznenih djela **protiv života i tijela** manje je za 6.6 posto. U 2012. godini prijavljeno je 51 ubojstvo, što je za tri ubojstva ili 6.3 posto više nego u 2011. godini.

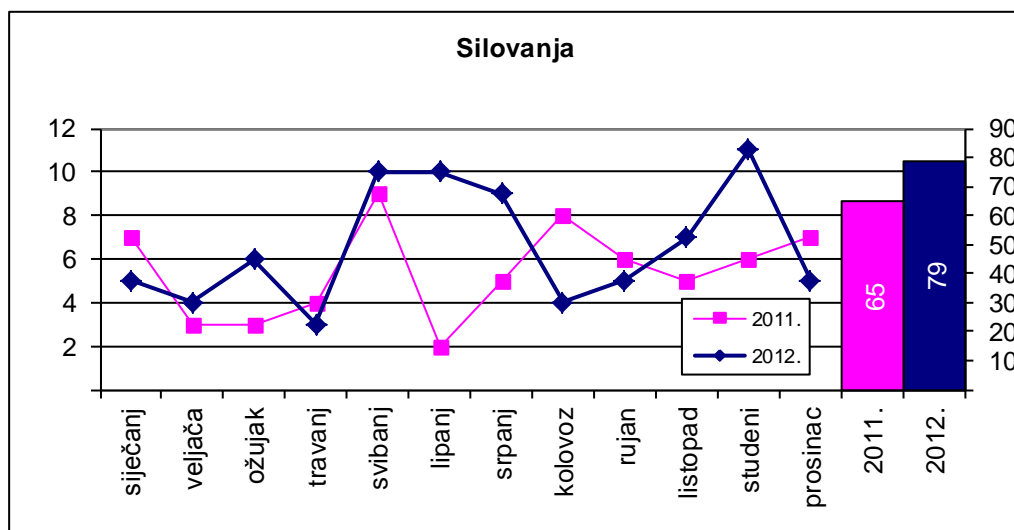
Koeficijent razriješivosti iznosi 98,0 posto. Jedno ubojstvo ostalo je nerazriješeno i to na području mjerodavnosti Policijske uprave zagrebačke.



Prijavljeno je 100 pokušaja ubojstva, što je za 23 pokušaja ubojstva ili 18,7 posto manje nego 2011. godine. Nerazriješena su ostala dva pokušaja ubojstva zabilježena na području mjerodavnosti PU zagrebačke.

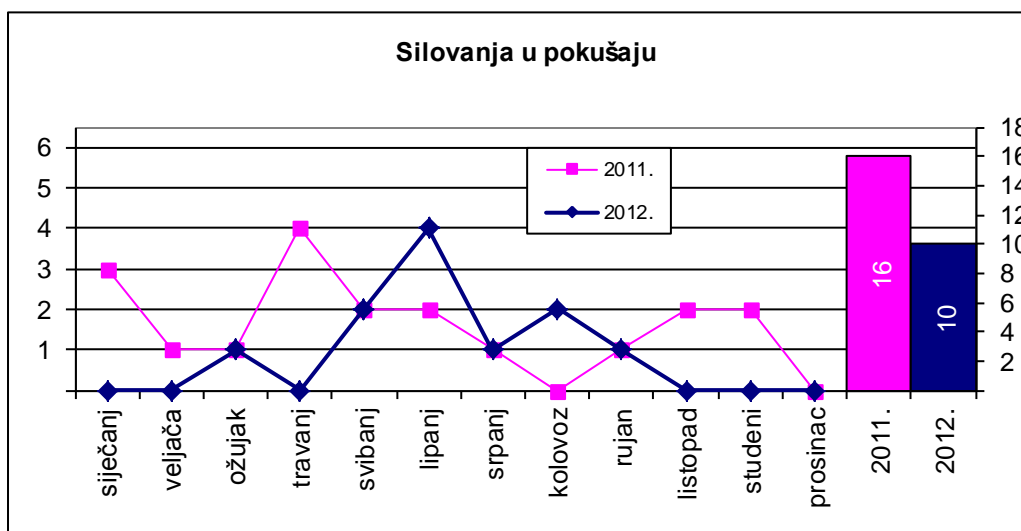


Kaznena djela **protiv spolne slobode i spolnog ćudoređa**, koja ulaze u skupinu općeg kriminaliteta, u padu su za 13.6 posto.



U 2012. godini prijavljeno je 79 silovanja od kojih je 77 silovanja (97.5 posto) razriješeno. Silovanja su u porastu za 14 kaznenih djela ili 21.5 posto. Prijavljeno je deset pokušaja silovanja od kojih su tri ostala nerazriješena. Broj pokušaja silovanja manji je za šest djela ili 37.5 posto u odnosu na 2011. godinu.



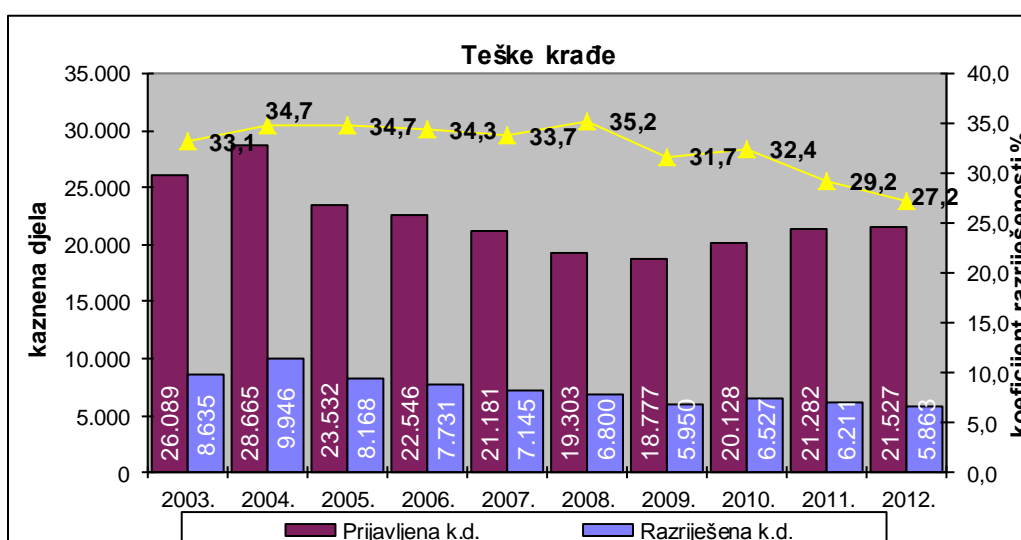


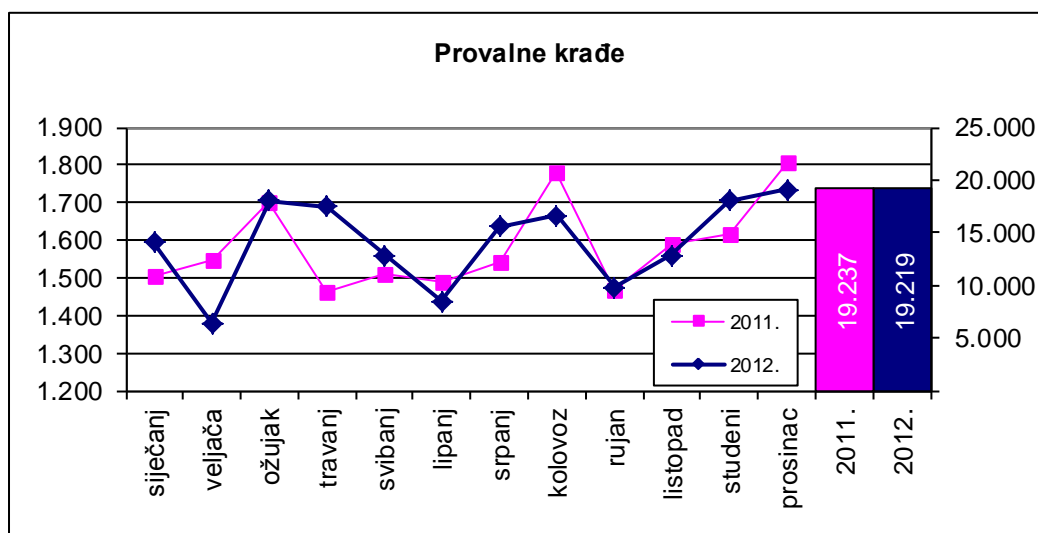
**Imovinska kaznena djela** čine 75.2 posto općeg kriminaliteta. U 96.1 posto ovih kaznenih djela počinitelj je bio nepoznat u vrijeme saznanja za djelo. Koeficijent razriješenosti iznosi 31.6 posto, a postotak razriješenosti je 28.2 posto.

Ova kaznena djela u porastu su za 1.2 posto.

Koeficijent razriješenosti teških krađa je 27.2 posto, a postotak naknadno otkrivenih djela je 21.8 posto.

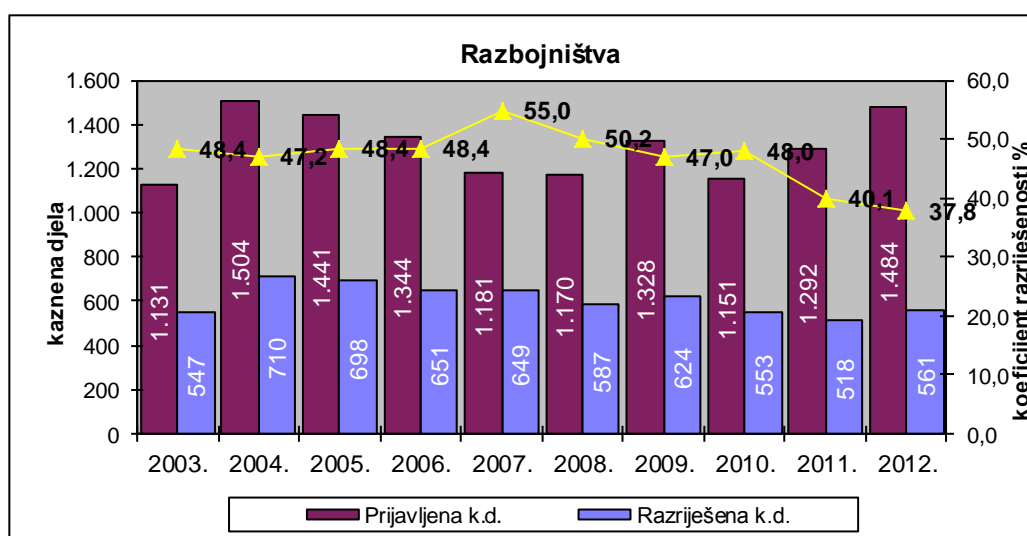
Provalnih krađa bilo je manje za 0.1 posto. Porast bilježe provale u kuće i stanove, ugostiteljske objekte te objekte koje svrstavamo u kategoriju „ostale“ provalne krađe. Najteže su razrješive provale u motorna vozila (17.2 posto) te provale u obiteljske kuće i stanove (19.3 posto).

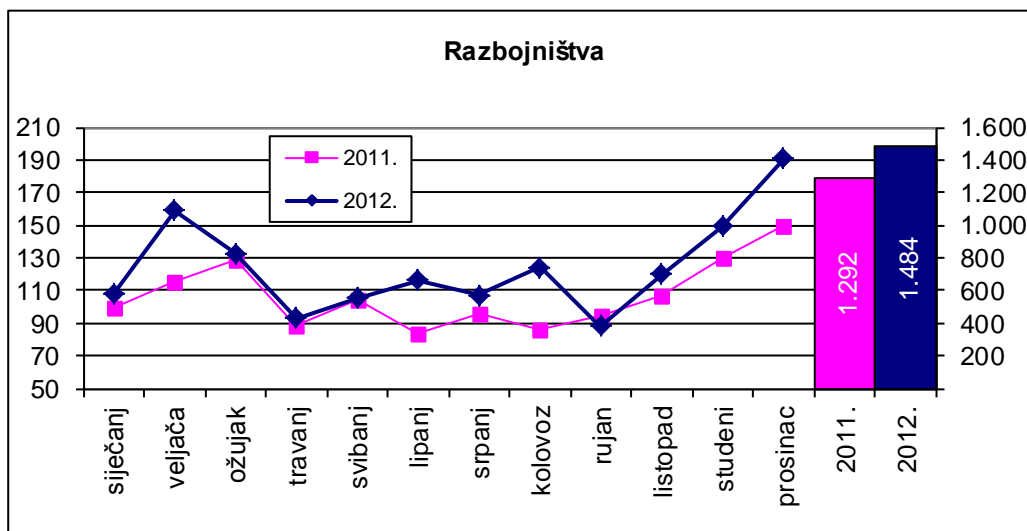




Prijavljena je 1361 krađa, teška krađa i oduzimanje motornih vozila, što je za 12.8 posto manje nego u 2011. godini. Od ukupnog broja navedenih kaznenih djela, 1261 kazneno djelo ili 92.7 posto je dovršeno. U dovršenim kaznenim djelima ima 236 teških krađa, što je manje za 9.63 posto nego u 2011. godini. Koeficijent njihove razriješenosti je 14.0 posto. Od 1261 otuđenog vozila, 737 vozila je pronađeno i vraćeno vlasniku (58.4 posto).

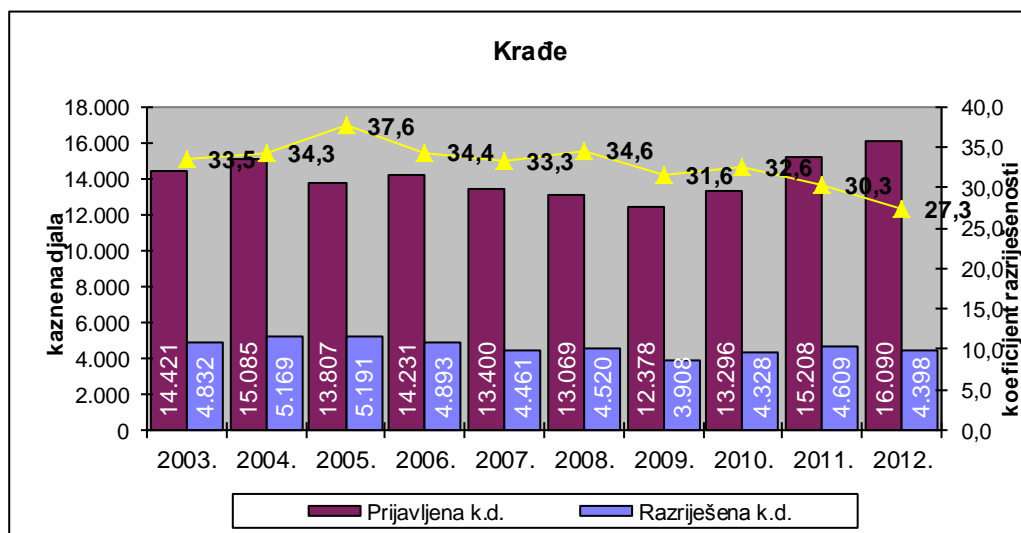
**Prijavljena su 1484 razbojništva**, od kojih je 477 razbojništva ili 32.1 posto razriješeno u izvještajnom razdoblju. Uzmemo li u obzir 84 razriješena razbojništva počinjena ranijih godina, koeficijent njihove razriješenosti iznosi 37.8 posto.

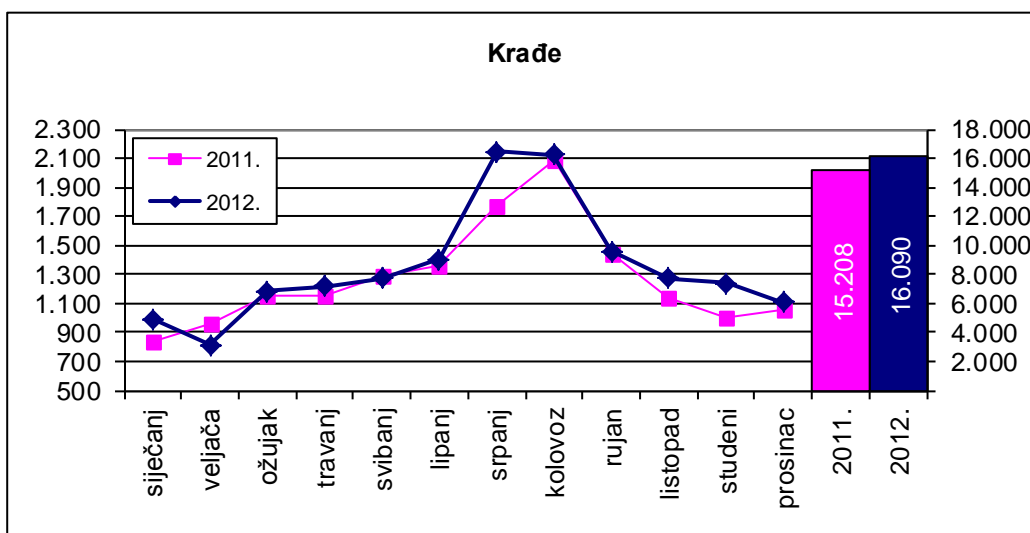




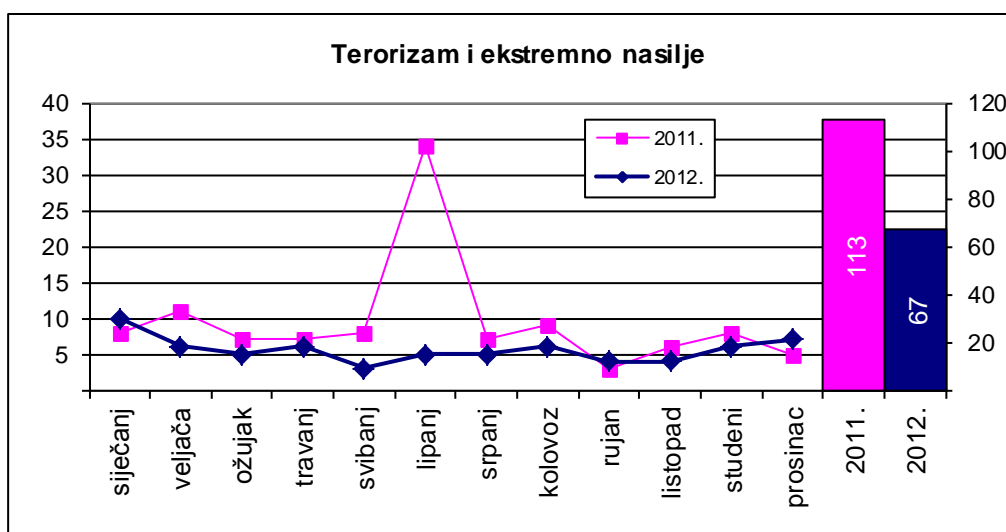
Prema objektima napada većina razbojništva je u porastu. Najveći porast zabilježen je u kućama i stanovima 67.4 posto, stambenim zgradama 47.1 posto i poštama 20.5 posto, dok je najveći pad zabilježen u mjenjačnicama 44.4 posto, bankama 37.8 posto i kladionicama 12.0 posto.

Broj **krađa** u porastu je za 5.8 posto. Koefficient razriješenosti krađa je 27.3 posto, a od 15 599 krađa s nepoznatim počiniteljem razriješeno ih je 22.4 posto.

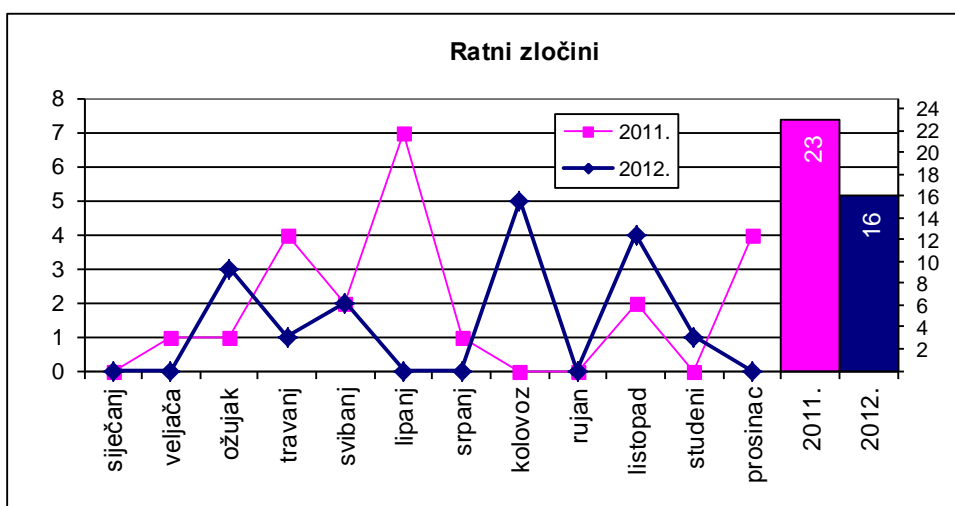




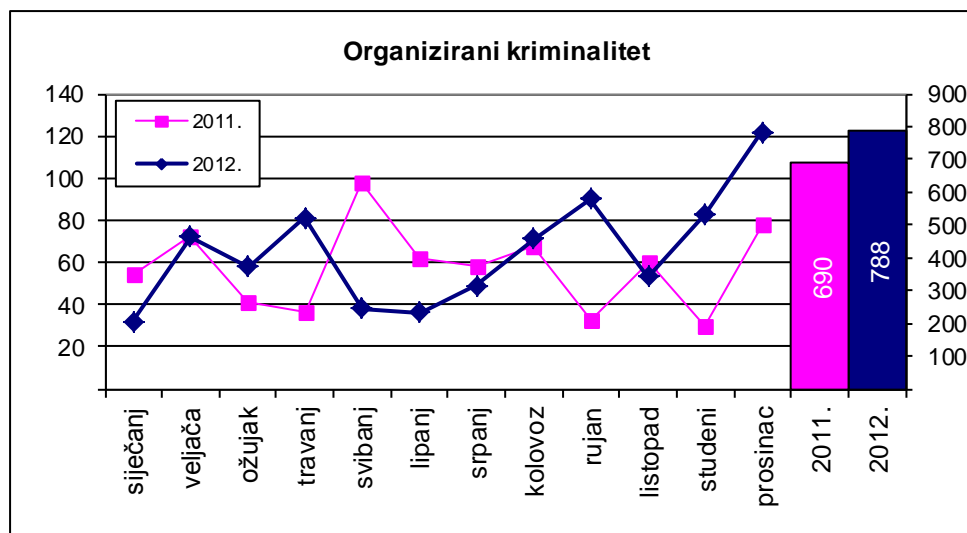
Prijavljeno je 67 kaznenih djela **terorizma i ekstremnog nasilja**, što je za 40.7 posto kaznenih djela manje nego u 2011. godini.



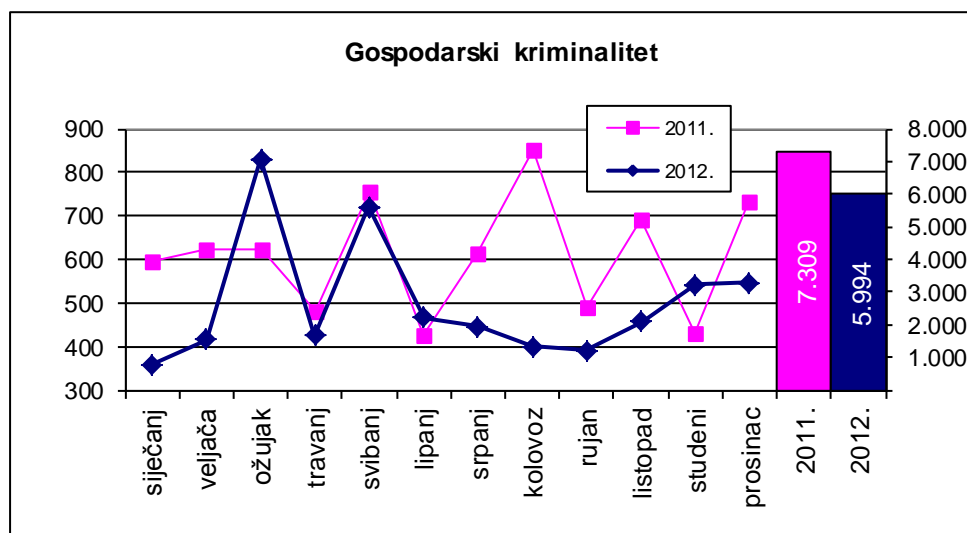
U ovom razdoblju prijavljeno je 16 **kaznenih djela ratnih zločina**, što je za sedam kaznenih djela ili 30.4 posto manje nego u 2011. godini.



**Organizirani kriminalitet** u porastu je za 14.2 posto, ali je osoba prijavljenih za ova kaznena djela **manje** za 5.8 posto. Prosječan broj kaznenih djela po osumnjičenoj osobi porastao je s 1.3 na 1.6 u odnosu na 2011 godinu. Prijavljeno je 788 kaznenih djela. Među njima su najbrojnija: protuzakonito prebacivanje osoba preko državne granice s 23.4 posto, krivotvorenje novca s 19.3 posto, iznuda s 13.6 posto, nedozvoljeno držanje oružja s 13.3 posto te protupravna naplata s 10.7 posto. Ostala kaznena djela čine 19.8 posto organiziranog kriminaliteta.

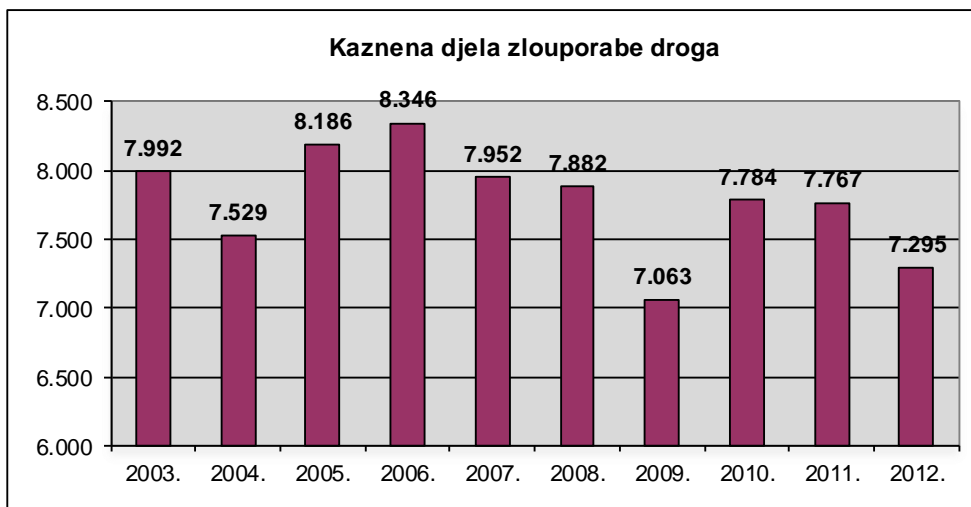
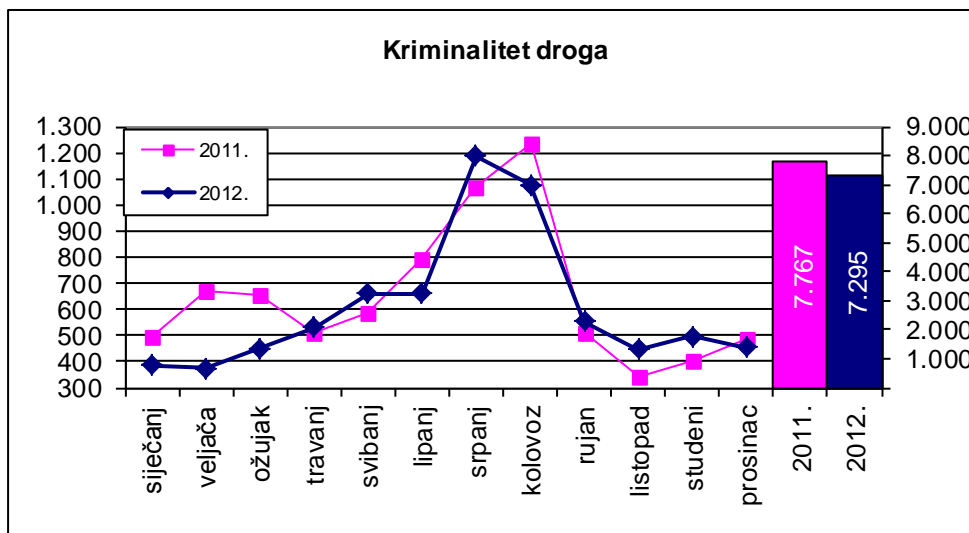


Kaznenih djela **gospodarskog kriminaliteta** prijavljeno je 18.0 posto manje nego 2011. godine. I osoba osumnjičenih za ova kaznena djela **manje** je za 27.7 posto. Najbrojnija kaznena djela u gospodarskom kriminalitetu u 2012. godini bila su: krivotvorenje službene isprave, zlouporaba položaja i ovlasti te računalna prijevarena. Broj kaznenih djela po jednoj prijavljenoj osobi za krivotvorenje službene isprave je 5.9, za neovlaštenu uporabu 5.0, za zlouporabu položaja ili ovlasti 3.0, a za računalnu prijevaru čak 8.9.

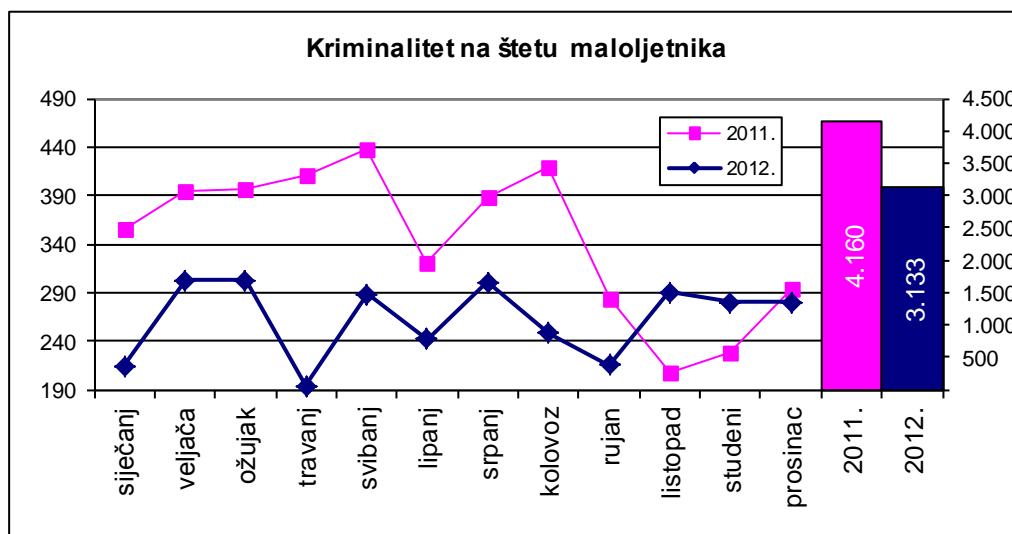


Korupcijskih kaznenih djela prijavljeno je manje za 9.4 posto. I počinitelja tih kaznenih djela manje je za 22.2 posto u usporedbi s podacima u 2011. godini.

Kaznenih djela **zlouporabe opojnih droga** prijavljeno je za 6.1 posto manje nego u prethodnoj godini.



**Kaznenih djela na štetu maloljetnika** prijavljeno je manje za 24.7 posto nego u prethodnoj godini. Kaznenih djela koja su počinila djeca manje je za 25.2 posto. I kaznenih djela koja su počinili maloljetnici manje za 2.1 posto .

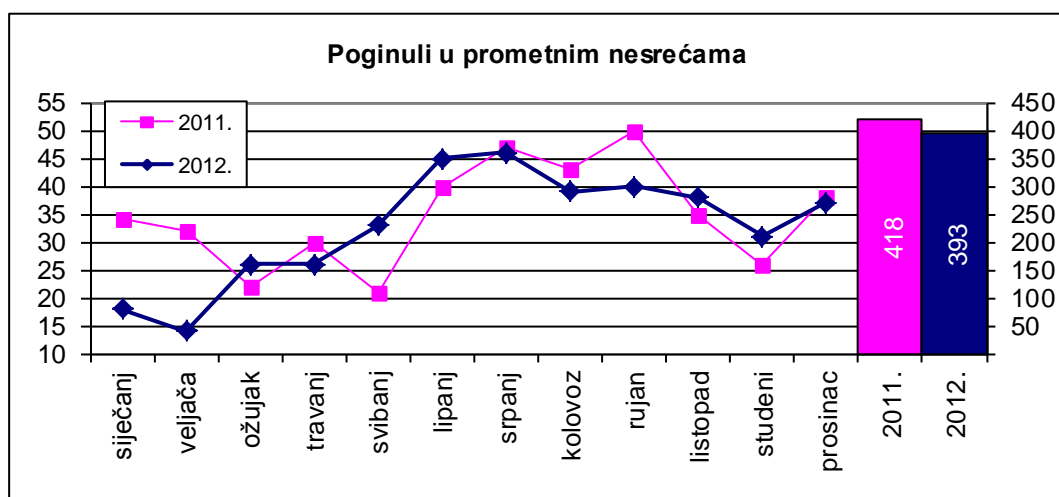
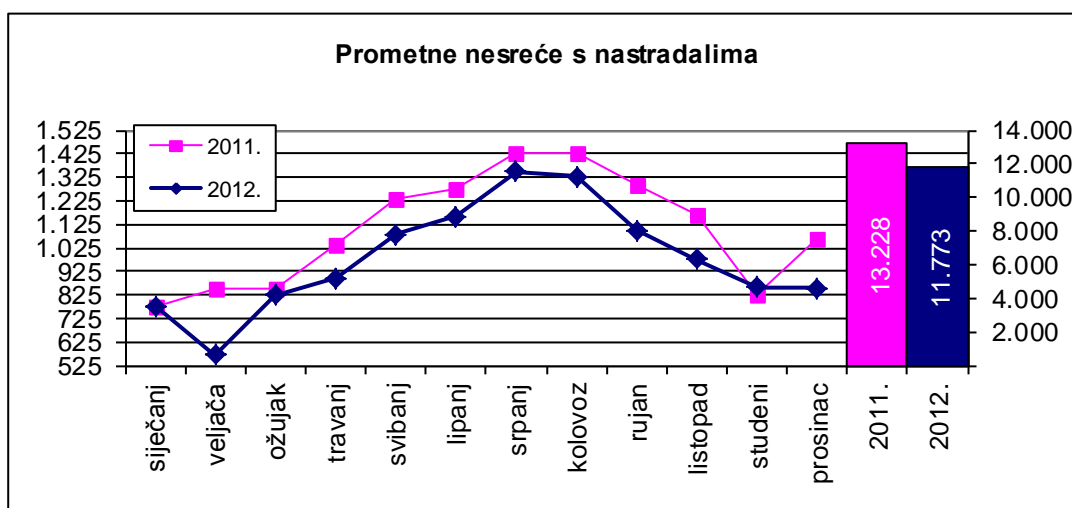


## Sigurnost cestovnog prometa

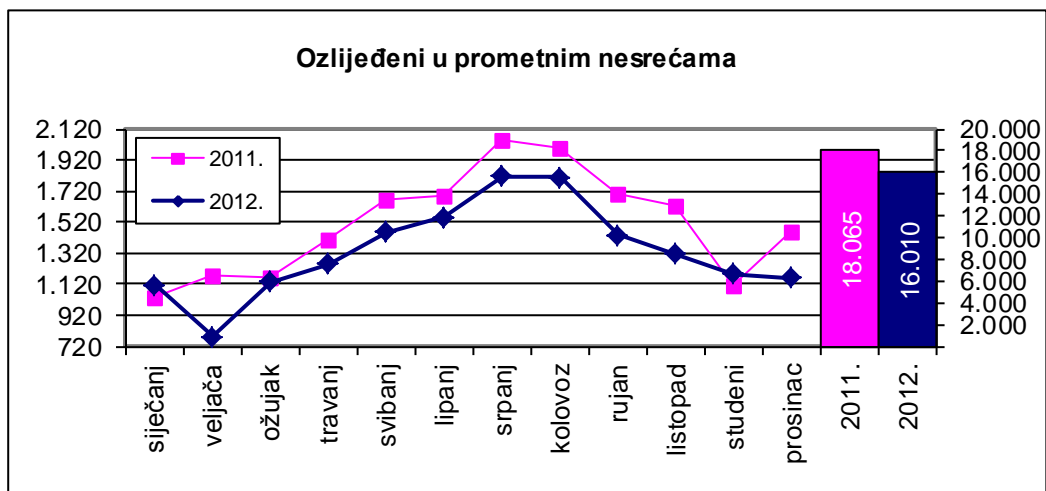
Tijekom 2012. godine dogodilo se 37 065 prometnih nesreća u kojima je 393 osoba poginulo, 3049 osoba je teško ozlijeđeno, a 12 961 je lakše ozlijeđeno. U odnosu na prošlu godinu prometnih nesreća manje je za 12.7 posto, poginulih za 6.0 posto, teško ozlijeđenih osoba za 10.6 posto, a lakše ozlijeđenih za 11.6 posto.

Poginulih vozača manje je za 6.7 posto, putnika je za 10.3 posto, ali je poginulih **pješaka više za 1.4 posto**.

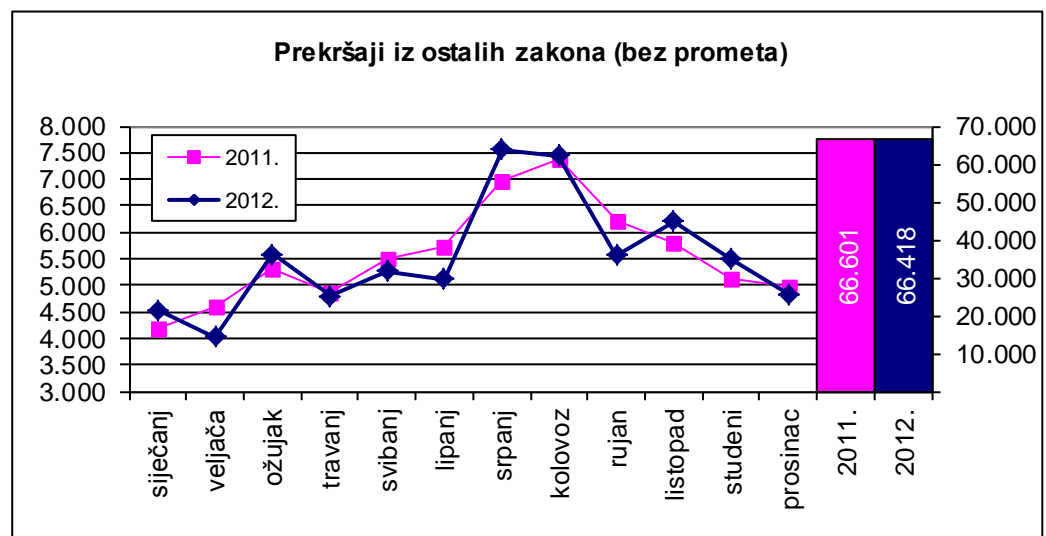
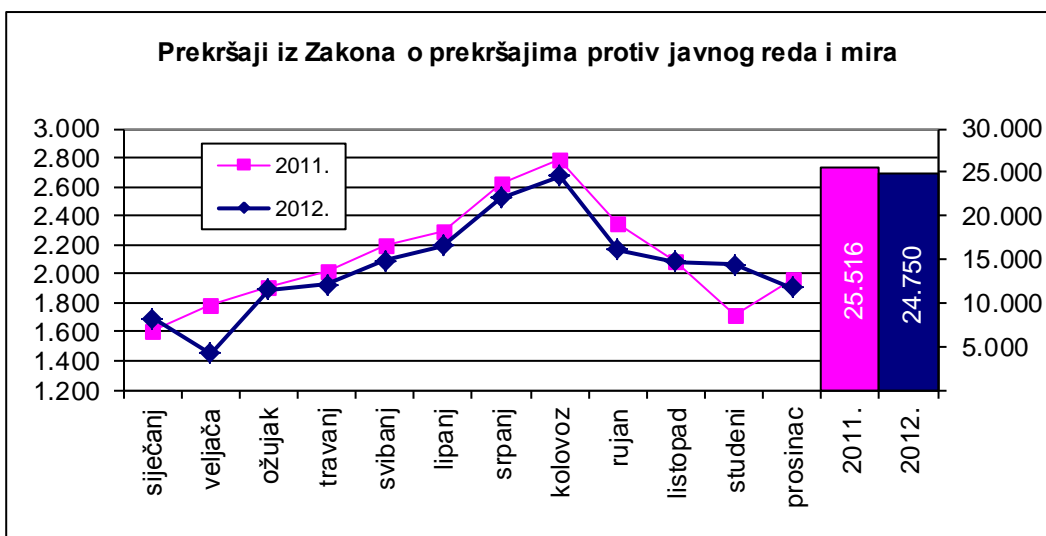
Brzina neprimjerena uvjetima na cesti najčešća je pogreška vozača zbog koje se događaju prometne nesreće sa smrtnim ishodom.



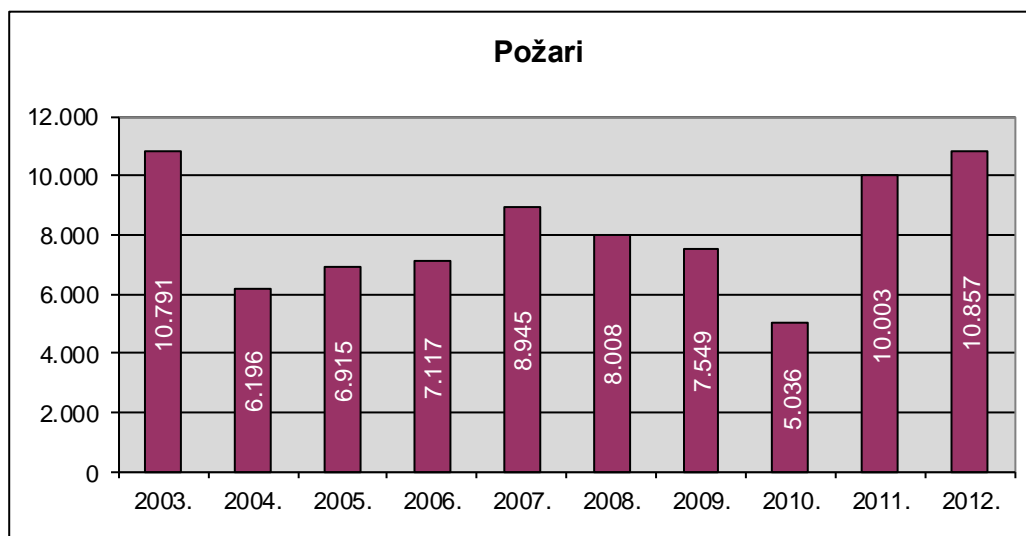




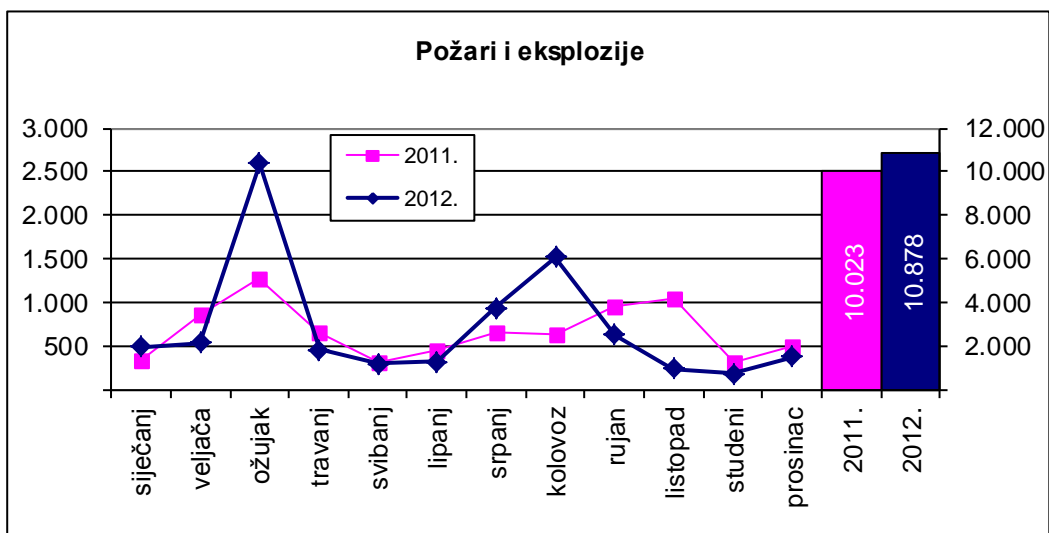
## Javni red i mir



### Požari



### Požari i eksplozije



## KRATKI PREGLED OSNOVNIH POKAZATELJA KRIMINALITETA

KRIMINALITET - po službenoj dužnosti	PRIJAVLJENA KAZNENA DJELA			KOEFIČIJENT RAZRIJEŠENOSTI <sup>1</sup>			POSTOTAK RAZRIJEŠENOSTI <sup>2</sup>		
	2011.	2012.	2012./2011. %	2011.	2012.	+ -	2011.	2012.	+ -
<b>OPĆI KRIMINALITET</b>	<b>57.967</b>	<b>56.385</b>	<b>-2,7</b>	<b>52,3</b>	<b>47,8</b>	<b>-4,5</b>	<b>49,6</b>	<b>45,1</b>	<b>-4,5</b>
Ubojstva	48	51	+6,3	100,0	98,0	-2,0	97,9	98,0	+0,1
Pokušaji ubojstva	123	100	-18,7	99,2	98,0	-1,2	95,1	98,0	+2,9
Silovanja	65	79	+21,5	96,9	97,5	+0,5	96,9	97,5	+0,5
Pokušaji silovanja	16	10	-37,5	87,5	70,00	-17,5	87,5	70,0	-17,5
Razbojništva	1.292	1.484	+14,9	40,1	37,8	-2,3	32,4	32,1	-0,2
Teške krađe	21.282	21.527	+1,2	29,2	27,2	-1,9	24,6	23,2	-1,5
Otuđenja motornih vozila (dovršena)	1.452	1.261	-13,2	33,9	32,6	-1,3	30,2	28,9	-1,2
<i>Pronađena otuđena vozila</i>	769	737	-4,2						
Kaznena djela na štetu maloljetnika	4.160	3.133	-24,7	99,4	99,8	+0,4			
Kaznena djela maloljetnih osoba	4.438	4.173	-6,0						
<b>TERORIZAM I EKSTREMNO NASILJE</b>	<b>113</b>	<b>67</b>	<b>-40,7</b>	<b>90,3</b>	<b>85,1</b>	<b>-5,2</b>	<b>88,5</b>	<b>83,6</b>	<b>-4,9</b>
<b>RATNI ZLOČINI</b>	<b>23</b>	<b>16</b>	<b>-30,4</b>	<b>156,5</b>	<b>81,3</b>	<b>-75,3</b>	<b>100,0</b>	<b>75,0</b>	<b>-25,0</b>
<b>ORGANIZIRANI KRIMINALITET**</b>	<b>690</b>	<b>788</b>	<b>+14,2</b>	<b>96,7</b>	<b>96,7</b>	<b>+0,0</b>			
Kaznena djela protuzakonitog prebacivanja osoba preko državne granice	88	184	+109,1	100,0	97,3	-2,7			
<i>Stranci nezakonito prešli državnu granicu RH</i>	2.720	4.926	+81,1						
<b>GOSPODARSKI KRIMINALITET</b>	<b>7.309</b>	<b>5.994</b>	<b>-18,0</b>	<b>99,3</b>	<b>98,9</b>	<b>-0,4</b>			
Korupcijska kaznena djela*	911	825	-9,4	99,7	99,2	-0,5			
<b>KRIMINALITET ZLOUPORABE DRUGA</b>	<b>7.767</b>	<b>7.295</b>	<b>-6,1</b>	<b>99,8</b>	<b>99,9</b>	<b>+0,0</b>			
<b>UKUPNO K. D. (bez prometa)</b>	<b>73.869</b>	<b>70.545</b>	<b>-4,5</b>	<b>62,5</b>	<b>58,1</b>	<b>-4,3</b>	<b>60,3</b>	<b>56,0</b>	<b>-4,3</b>
<b>KAZNENA DJELA U CESTOVNOM PROMETU</b>	<b>1.751</b>	<b>1.626</b>	<b>-7,1</b>	<b>98,2</b>	<b>99,0</b>	<b>+0,8</b>	<b>98,2</b>	<b>98,8</b>	<b>0,6</b>
<b>SVEUKUPNO KAZNENIH DJELA</b>	<b>75.620</b>	<b>72.171</b>	<b>-4,6</b>	<b>63,3</b>	<b>59,0</b>	<b>-4,2</b>	<b>61,2</b>	<b>56,9</b>	<b>-4,3</b>
Počinitelji kaznenih djela u prometu	1.663	1.540	-7,4						
<b>UKUPNO POČINITELJA (pravne i fizičke osobe)</b>	<b>31.369</b>	<b>27.780</b>	<b>-11,4</b>						
Maloljetni počinitelji	3.111	2.757	-11,4						

### \*Korupcijska kaznena djela:

čl. 294. – sklapanje štetnog ugovora

čl. 294 a – primanje mita u gospodarskom poslovanju

čl. 294 b – davanje mita u gospodarskom poslovanju

čl. 295. st. 2 – izdavanje i neovlašt. pribavljanje drž. tajne

čl. 337. st. 4 – zlouporaba položaja ili ovlasti

čl. 338. – zlouporaba obavljanja dužnosti državne vlasti

čl. 343. – protuzakonito posredovanje

čl. 347. – primanje mita

čl. 348. – davanje mita

čl. 351. – odavanje službene tajne

**\*\* KD koja ulaze u organizirani i maloljetnički kriminalitet:**

1) čl. 195. st. 1., 4., 5., 6. – podvođenje (8 djela)

2) čl. 175. st. 2 – trgovina ljudima i ropstvo (0 djela)

1. Koeficijent razriješenosti je odnos broja razriješenih kaznenih djela (uključujući i razriješena kaznena djela prijavljena u ranijim razdobljima) i broja prijavljenih kaznenih djela u izvještajnom razdoblju.

2. Postotak razriješenosti je odnos broja razriješenih kaznenih djela (isključujući razriješena kaznena djela prijavljena u ranijim razdobljima) i broja prijavljenih kaznenih djela u izvještajnom razdoblju.

## 1. OPĆI PREGLED JAVNE SIGURNOSTI

### 1. 1. Pojave i događaji koji utječu na javnu sigurnost

Vrste pojava i događaja	2011.	2012.	+ - %
Kaznena djela - po službenoj dužnosti	75.620	<b>72.171</b>	-4,6
Kaznena djela - po privatnoj tužbi i izost. prijedl.	37.760	<b>37.897</b>	+0,4
Prekršaji protiv javnog reda i mira	25.516	<b>24.750</b>	-3,0
Ostali prekršaji	66.601	<b>66.418</b>	-0,3
Prometne nesreće	42.443	<b>37.065</b>	-12,7
Prekršaji u prometu	769.721	<b>731.239</b>	-5,0
Požari i eksplozije	10.023	<b>10.878</b>	+8,5
Ostali sigurnosni događaji	3.341	<b>3.244</b>	-2,9
Samoubojstva i pokušaji	1.309	<b>1.342</b>	+2,5

### 1. 2. Posljedice ugrožavanja javne sigurnosti

Vrsta pojava i događaja	Smrtno stradali		Teško ozlijeđeni		Lakše ozlijeđeni		Mat. šteta u kunama	
	2011.	2012.	2011.	2012.	2011.	2012.	2011.	2012.
Kriminalitet	262	<b>126</b>	1.002	<b>953</b>	1.878	<b>1.461</b>	2.620.123.703	2.322.120.486
Promet	418	<b>393</b>	3.409	<b>3.049</b>	14.656	<b>12.961</b>	848.860.000	<b>741.300.000</b>
Požari i eksplozije	51	<b>38</b>	34	<b>44</b>	69	<b>104</b>	814.250.705	<b>922.018.890</b>
Ostali sigurnosni događaji	213	<b>204</b>	566	<b>456</b>	584	<b>531</b>		
<b>UKUPNO</b>	<b>944</b>	<b>761</b>	<b>5.011</b>	<b>4.502</b>	<b>17.187</b>	<b>15.057</b>	4.283.234.408	<b>3.985.439.376</b>

### Posljedice ugrožavanja javne sigurnosti u milijunima kuna\*

Vrsta događaja i pojava	Smrtno stradali		Teško ozlijeđeni		Lakše ozlijeđeni		Materijalna šteta		Ukupno	
	2011.	2012.	2011.	2012.	2011.	2012.	2011.	2012.	2011.	2012.
Kriminalitet	105	<b>50</b>	100	<b>95</b>	67	<b>58</b>	2.620	<b>2.322</b>	2.892	<b>2.526</b>
Promet	166	<b>157</b>	340	<b>305</b>	584	<b>518</b>	848	<b>741</b>	1.938	<b>1.722</b>
Požari i eksplozije	20	<b>15</b>	3	<b>4</b>	3	<b>4</b>	814	<b>922</b>	841	<b>946</b>
Ostali sigurnosni događaji	85	<b>82</b>	57	<b>46</b>	25	<b>21</b>			167	<b>148</b>
<b>UKUPNO</b>	<b>376</b>	<b>304</b>	<b>500</b>	<b>450</b>	<b>679</b>	<b>601</b>	<b>4.282</b>	<b>3.985</b>	<b>5.838</b>	<b>5.342</b>

\*smrt = 400.000 kn; TTO = 100.000 kn; LTO = 40.000 kn; prometna nesreća = 20.000 kn

### 1. 3. Kretanje pojava i događaja

Kriminalitet po službenoj dužnosti					Prekršaji u javnom redu				
Mjesec	Usporedno		Ažurirani zbirni niz		Mjesec	Usporedno		Ažurirani zbirni niz	
	2011.	2012.	2011.	2012.		2011.	2012.	2011.	2012.
Siječanj	5.584	5.046	5.584	5.046	Siječanj	5.793	6.223	5.793	6.223
Veljača	5.876	4.795	11.423	9.851	Veljača	6.309	5.469	12.252	11.656
Ožujak	6.480	6.322	17.932	16.165	Ožujak	7.123	7.477	19.206	19.169
Travanj	5.691	5.463	23.664	21.812	Travanj	6.773	6.727	26.309	25.896
Svibanj	6.506	6.382	30.205	28.208	Svibanj	7.614	7.350	33.700	33.246
Lipanj	6.209	5.909	<b>36.436</b>	<b>34.120</b>	Lipanj	7.919	7.302	<b>41.619</b>	<b>40.548</b>
Srpanj	7.396	7.547	43.682	41.663	Srpanj	9.464	7.561	51.083	50.631
Kolovoz	8.493	7.210	52.395	48.865	Kolovoz	10.567	10.114	61.858	60.746
Rujan	5.906	5.732	58.332	54.599	Rujan	8.499	7.733	70.445	68.490
Listopad	5.719	5.761	64.045	60.359	Listopad	5.995	8.280	76.530	76.770
Studeni	5.375	5.948	69.404	66.313	Studeni	6.841	7.555	85.200	85.200
Prosinac	6.212	5.883	<b>75.620</b>	<b>72.171</b>	Prosinac	6.894	6.735	<b>92.117</b>	<b>84.325</b>

Prometne nesreće					Prekršaji u prometu				
Mjesec	Usporedno		Ažurirani zbirni niz		Mjesec	Usporedno		Ažurirani zbirni niz	
	2011.	2012.	2011.	2012.		2011.	2012.	2011.	2012.
Siječanj	2.852	2.621	2.852	2.621	Siječanj	53.101	58.411	53.101	58.411
Veljača	2.816	2.442	5.668	5.063	Veljača	58.888	51.418	111.989	109.829
Ožujak	3.056	2.545	8.724	7.608	Ožujak	68.265	72.125	180.254	181.954
Travanj	3.351	2.833	12.075	10.441	Travanj	61.231	48.438	241.485	230.392
Svibanj	3.682	3.171	15.757	13.612	Svibanj	65.751	54.966	307.236	285.358
Lipanj	3.723	3.197	<b>19.480</b>	<b>16.809</b>	Lipanj	61.580	71.767	<b>368.816</b>	<b>357.125</b>
Srpanj	4.360	3.754	23.840	20.563	Srpanj	68.665	69.019	437.481	426.144
Kolovoz	4.360	3.836	28.200	24.399	Kolovoz	66.189	54.379	503.670	480.523
Rujan	3.863	3.280	32.063	27.679	Rujan	75.071	61.389	578.741	541.912
Listopad	3.776	3.225	35.839	30.904	Listopad	60.586	68.229	639.327	610.141
Studeni	3.013	2.882	38.852	33.786	Studeni	66.626	65.552	705.953	675.693
Prosinac	3.591	3.279	<b>42.443</b>	<b>37.065</b>	Prosinac	63.768	55.546	<b>769.721</b>	<b>731.239</b>

Požari i eksplozije					Ostali sigurnosni događaji				
Mjesec	Usporedno		Zbirni niz		Mjesec	Usporedno		Zbirni niz	
	2011.	2012.	2011.	2012.		2011.	2012.	2011.	2012.
Siječanj	335	491	335	491	Siječanj	248	219	248	219
Veljača	852	528	1.250	1.115	Veljača	222	228	471	448
Ožujak	1.276	2.597	2.620	3.802	Ožujak	279	232	751	681
Travanj	664	457	3.638	4.667	Travanj	284	304	1.036	985
Svibanj	319	289	4.177	5.169	Svibanj	345	311	1.384	1.296
Lipanj	453	317	<b>4.737</b>	<b>5.589</b>	Lipanj	297	297	<b>1.684</b>	<b>1.594</b>
Srpanj	644	930	5.508	6.688	Srpanj	292	320	1.973	1.913
Kolovoz	630	1.520	6.293	8.329	Kolovoz	340	313	2.314	2.223
Rujan	939	625	7.364	9.425	Rujan	310	278	2.625	2.499
Listopad	1.039	234	8.535	9.741	Listopad	265	250	2.889	2.750
Studeni	312	174	8.999	10.087	Studeni	222	251	3.113	3.003
Prosinac	498	368	<b>10.023</b>	<b>10.878</b>	Prosinac	224	241	<b>3.341</b>	<b>3.244</b>

## 2. KRIMINALITET

### 2. 1. Kriminalitet prema načinu pokretanja postupka

Kaznena djela za koja se	Prijavljena kaznena djela			Razriješena k. d.		Naknadno otkrivena			
	Ukupno	Zatečen	Nepoznat	Ukupno	%	Ukupno	%	Ran.razdoblja	% izvješt.
progoni po službenoj dužnosti	72.171	8.002	52.147	42.609	59,0	22.585	43,3	1.533	40,4
ne progoni - izostanak prijedloga	11.442		11.442	3.375	29,5	3.375	29,5		29,5
progoni po privatnoj tužbi	26.455		26.455	8.003	30,3	8.003	30,3		30,3
<b>UKUPNO</b>	<b>110.068</b>	<b>8.002</b>	<b>90.044</b>	<b>53.987</b>	<b>49,0</b>	<b>33.963</b>	<b>37,7</b>	<b>1.533</b>	<b>36,0</b>

#### Struktura kriminaliteta prema načinu pokretanja postupka

Kaznena djela za koja se progoni	Prijavljena kaznena djela			Razriješena djela	Naknadno otkriv. djela
	Ukupno	Zatečen	Nepoznat		
progoni po službenoj dužnosti	65,6	100,0	57,9	78,9	66,5
ne progoni - izostanak prijedloga	10,4	0,0	12,7	6,3	9,9
progoni po privatnoj tužbi	24,0	0,0	29,4	14,8	23,6
<b>UKUPNO</b>	<b>100,0</b>	<b>100,0</b>	<b>100,0</b>	<b>100,0</b>	<b>100,0</b>

#### Usporedba kriminaliteta prema načinu pokretanja postupka

Kaznena djela za koja se	Prijavljena kaznena djela			Razriješena			Naknadno otkrivena		
	Broj djela		+ - %	Broj djela		+ - %	Broj djela		+ - %
	2011.	2012.		2011.	2012.		2011.	2012.	
progoni po službenoj dužnosti	75.620	<b>72.171</b>	-4,6	47.858	<b>42.609</b>	-11,0	25.861	<b>22.585</b>	-12,7
ne progoni - izostanak prijedloga	12.513	<b>11.442</b>	-8,6	3.669	<b>3.375</b>	-8,0	3.669	<b>3.375</b>	-8,0
progoni po privatnoj tužbi	25.247	<b>26.455</b>	+4,8	7.662	<b>8.003</b>	+4,5	7.662	<b>8.003</b>	+4,5
<b>UKUPNO</b>	<b>113.380</b>	<b>110.068</b>	-2,9	<b>59.189</b>	<b>53.987</b>	-8,8	<b>37.192</b>	<b>33.963</b>	-8,7

#### Struktura kriminaliteta prema načinu pokretanja postupka

Kaznena djela za koja se	Prijavljena djela			Razriješena djela		
	2011.	2012.	+ -	2011.	2012.	+ -
progoni po službenoj dužnosti	66,7	<b>65,6</b>	-1,1	80,9	<b>78,9</b>	-1,9
ne progoni - izostanak prijedloga	11,0	<b>10,4</b>	-0,6	6,2	<b>6,3</b>	0,1
progoni po privatnoj tužbi	22,3	<b>24,0</b>	1,8	12,9	<b>14,8</b>	1,9
<b>UKUPNO</b>	<b>100,0</b>	<b>100,0</b>	<b>0,0</b>	<b>100,0</b>	<b>100,0</b>	<b>0,0</b>

## 2. 2. Kriminalitet prema zaštićenim vrijednostima – po službenoj dužnosti

### Kaznena djela za koja se progoni po službenoj dužnosti

Glava KZ-a	Kaznena djela protiv	Ukupno		+ - %	Razriješena		+ - %
		2011.	2012.		2011.	2012.	
X.	života i tijela	1.832	1.711	-6,6	1.712	1.576	-7,9
XI.	slobode i prava čovjeka i građanina	2.546	1.977	-22,3	2.476	1.912	-22,8
XII.	Republike Hrvatske	5	3	-40,0	3	3	0,0
XIII.	vrijednosti zaštićenih međ. pravom (bez čl. 173)	145	217	+49,7	155	204	+31,6
	čl. 173. -zlorporaba opojnih droga	7.767	7.295	-6,1	7.755	7.286	-6,0
XIV.	spolne slobode i spolnog ćudoređa	561	512	-8,7	538	490	-8,9
XV.	ćasti i ugleda						
XVI.	braka, obitelji i mladeži	3.466	2.563	-26,1	3.466	2.568	-25,9
XVII.	imovine	43.184	43.502	+0,7	15.895	14.466	-9,0
XVIII.	zdravlja ljudi	10	9	-10,0	10	9	-10,0
XIX.	okoliša	501	430	-14,2	423	338	-20,1
XX.	opće sigurnosti ljudi i imovine (bez čl. 272. i čl. 273.)	506	445	-12,1	395	308	-22,0
	sigurnosti prometa	1.751	1.626	-7,1	1.720	1.610	-6,4
XXI.	sigurnosti platnog prometa i poslovanja	2.424	2.167	-10,6	2.405	2.148	-10,7
XXII.	pravosuđa	3.040	3.128	+2,9	3.040	3.126	+2,8
XXIII.	vjerodostojnosti isprava	3.845	3.578	-6,9	3.841	3.580	-6,8
XXIV.	javnog reda (bez čl. 333)	1.401	1.174	-16,2	1.393	1.158	-16,9
	čl. 333. - udruživanje za počinjenje kaznenih djela	27	27	0,0	27	27	0,0
XXV.	službene dužnosti	2.278	1.605	-29,5	2.273	1.598	-29,7
XXVI.	oružanih snaga Republike Hrvatske						
	vrijednosti zaštićenih posebnim zakonima	331	202	-39,0	331	202	-39,0
<b>UKUPNO</b>		<b>75.620</b>	<b>72.171</b>	<b>-4,6</b>	<b>47.858</b>	<b>42.609</b>	<b>-11,0</b>

### Struktura kaznenih djela za koja se progoni po službenoj dužnosti

Glava KZ-a	Kaznena djela protiv	Prijavljena		+ -	Razriješena		+ -
		2011.	2012.		2011.	2012.	
X.	života i tijela	2,42	2,37	-0,05	3,58	3,70	+0,12
XI.	slobode i prava čovjeka i građanina	3,37	2,74	-0,63	5,17	4,49	-0,69
XII.	Republike Hrvatske	0,01	0,00	-0,00	0,01	0,01	+0,00
XIII.	vrijednosti zaštićenih međ. pravom (bez čl. 173.)	0,19	0,30	+0,11	0,32	0,48	+0,15
	čl. 173. -zlorporaba opojnih droga	10,27	10,11	-0,16	16,20	17,10	+0,90
XIV.	spolne slobode i spolnog ćudoređa	0,74	0,71	-0,03	1,12	1,15	+0,03
XV.	ćasti i ugleda	0,00	0,00	0,00	0,00	0,00	0,00
XVI.	braka, obitelji i mladeži	4,58	3,55	-1,03	7,24	6,03	-1,22
XVII.	imovine	57,11	60,28	+3,17	33,21	33,95	+0,74
XVIII.	zdravlja ljudi	0,01	0,01	-0,00	0,02	0,02	+0,00
XIX.	okoliša	0,66	0,60	-0,07	0,88	0,79	-0,09
XX.	opće sigurnosti ljudi i imovine (bez čl. 272. i čl. 273.)	0,67	0,62	-0,05	0,83	0,72	-0,10
	sigurnosti prometa	2,32	2,25	-0,06	3,59	3,78	+0,18
XXI.	sigurnosti platnog prometa i poslovanja	3,21	3,00	-0,20	5,03	5,04	+0,02
XXII.	pravosuđa	4,02	4,33	+0,31	6,35	7,34	+0,98
XXIII.	vjerodostojnosti isprava	5,08	4,96	-0,13	8,03	8,40	+0,38
XXIV.	javnog reda (bez čl. 333.)	1,85	1,63	-0,23	2,91	2,72	-0,19
	čl. 333. - udruživanje za počinjenje kaznenih djela	0,04	0,04	+0,00	0,06	0,06	+0,01
XXV.	službene dužnosti	3,01	2,22	-0,79	4,75	3,75	-1,00
XXVI.	oružanih snaga Republike Hrvatske	0,00	0,00	0,00	0,00	0,00	0,00
	vrijednosti zaštićenih posebnim zakonima	0,44	0,28	-0,16	0,69	0,47	-0,22
<b>UKUPNO</b>		<b>100,00</b>	<b>100,00</b>	<b>0,00</b>	<b>100,00</b>	<b>100,00</b>	<b>0,00</b>

## Kaznena djela za koja se progona privatnom tužbom ili se ne progona zbog izostanka prijedloga

Glava KZ-a	Kaznena djela protiv	Prijavljeno djela			Razriješeno djela		
		2011.	2012.	+-%	2011.	2012.	+-%
X	života i tijela	3.251	<b>3.055</b>	-6,0	1.915	<b>1.824</b>	-4,8
XI	slobode i prava čovjeka i građanina	3.925	<b>3.574</b>	-8,9	2.917	<b>2.630</b>	-9,8
XV	časti i ugleda	89	<b>137</b>	+53,9	40	<b>48</b>	+20,0
XVII	imovine	30.399	<b>31.046</b>	+2,1	6.370	<b>6.798</b>	+6,7
XVIII	zdravlja ljudi	1			1		
XIX	okoliša	3			3		
XXI	sigurnosti platnog prometa i poslov.		<b>1</b>			<b>1</b>	
XXIV	javnog reda	92	<b>84</b>	-8,7	85	<b>77</b>	-9,4
	ostali zakoni						
<b>UKUPNO</b>		<b>37.760</b>	<b>37.897</b>	<b>+0,4</b>	<b>11.331</b>	<b>11.378</b>	<b>+0,4</b>

### Struktura kaznenih djela za koja se progona privatnom tužbom

Glava KZ-a	Kaznena djela protiv	Prijavljeno djela			Razriješeno djela		
		2011.	2012.	+ -	2011.	2012.	+ -
X	života i tijela	8,6	<b>8,1</b>	-0,5	16,9	<b>16,0</b>	-0,9
XI	slobode i prava čovjeka i građanina	10,4	<b>9,4</b>	-1,0	25,7	<b>23,1</b>	-2,6
XV	časti i ugleda	0,2	<b>0,4</b>	+0,1	0,4	<b>0,4</b>	+0,1
XVII	imovine	80,5	<b>81,9</b>	+1,4	56,2	<b>59,7</b>	+3,5
XVIII	zdravlja ljudi	0,0	<b>0,0</b>	-0,0	0,0	<b>0,0</b>	-0,0
XIX	okoliša	0,0	<b>0,0</b>	-0,0	0,0	<b>0,0</b>	-0,0
XXI	sigurnosti platnog prometa i poslov.	0,0	<b>0,0</b>	+0,0	0,0	<b>0,0</b>	+0,0
XXIV	javnog reda	0,2	<b>0,2</b>	-0,0	0,8	<b>0,7</b>	-0,1
	ostali zakoni	0,0	<b>0,0</b>	0,0	0,0	<b>0,0</b>	0,0
<b>UKUPNO</b>		<b>100,0</b>	<b>100,0</b>	<b>0,0</b>	<b>100,0</b>	<b>100,0</b>	<b>0,0</b>

### Posljedice kriminaliteta koji se progona po službenoj dužnosti

Glava KZ-a	Kaznena djela protiv	Smrtno stradali		Teško ozlijeđeni		Lakše ozlijeđeni		Materijalna šteta u tisućama kn	
		2011.	2012.	2011.	2012.	2011.	2012.	2011.	2012.
X.	života i tijela	61	<b>60</b>	842	<b>836</b>	914	<b>782</b>	0,0	<b>357,9</b>
XI.	slobode i prava čovjeka i građanina			2	<b>2</b>	70	<b>52</b>	14.770,2	<b>3.274,3</b>
XII.	Republike Hrvatske							0,0	<b>0,4</b>
XIII.	vrijednosti zaštićenih međ. pravom (bez čl. 173.) čl. 173. - zlouporaba opojnih droga	159	<b>31</b>	27	<b>1</b>	2		0,0	<b>0,0</b>
XIV.	spolne slobode i spolnog ćudoređa	4	<b>2</b>			2	<b>1</b>	1,9	<b>149,6</b>
XV.	časti i ugleda			1	<b>2</b>	27	<b>25</b>	11,9	<b>0,0</b>
XVI.	braka, obitelji i mladeži		<b>2</b>	28	<b>17</b>	175	<b>128</b>	9.485,9	<b>7.056,5</b>
XVII.	imovine		<b>3</b>	6	<b>13</b>	76	<b>84</b>	494.286,0	<b>670.332,7</b>
XVIII.	zdravlja ljudi	2	<b>3</b>	2				0,0	<b>0,0</b>
XIX.	okoliša							4.680,3	<b>35.376,2</b>
XX.	opće sigurnosti ljudi i imovine (bez čl. 272. i čl. 273.) sigurnosti prometa	34	<b>23</b>	76	<b>56</b>	84	<b>61</b>	113.195,2	<b>54.047,6</b>
XXI.	sigurnosti platnog prometa i poslovanja	180	<b>162</b>	1.826	<b>1.624</b>	643	<b>590</b>	21.869,8	<b>22.804,3</b>
XXII.	pravosuđa		<b>1</b>					735.966,5	<b>950.877,9</b>
XXIII.	vjerodostojnosti isprava	1			<b>2</b>		<b>1</b>	178,3	<b>4.613,4</b>
XXIII.	vjerodostojnosti isprava		<b>1</b>			1		2.295,2	<b>1.827,0</b>
XXIV.	javnog reda (bez čl. 333.) čl. 333. - udruživanje za počinjenje kaznenih djela			3	<b>4</b>	231	<b>251</b>	519,5	<b>326,4</b>
XXV.	službene dužnosti				<b>1</b>		<b>2</b>	1.144.661,8	<b>597.030,0</b>
XXVI.	oružanih snaga Republike Hrvatske							0,0	<b>0,0</b>
	vrijednosti zaštićenih posebnim zakonima							8.628,3	<b>5.818,8</b>
<b>UKUPNO</b>		<b>442</b>	<b>288</b>	<b>2.828</b>	<b>2.577</b>	<b>2.318</b>	<b>2.051</b>	<b>2.655.678,4</b>	<b>2.368.893,0</b>



## Analitička klasifikacija kaznenih djela prema glavama KZ-a

Linija rada	Glava KZ-a	Prijavljena k. d.		+ - %	Razriješena k. d.		+ - %
		2011.	2012.		2011.	2012.	
Opći kriminalitet	X, XI, XIV, XV, XVI, XX, XXII, XXIII, XXIV	17.197	<b>15.088</b>	-12,3	16.861	<b>14.718</b>	-12,7
Imovinski kriminalitet	XVII	43.184	<b>43.502</b>	+0,7	15.895	<b>14.466</b>	-9,0
Kriminalitet PSZ	XII, XIII, XXVI	150	<b>220</b>	+46,7	158	<b>207</b>	+31,0
Kriminalitet droga	članak 173.	7.767	<b>7.295</b>	-6,1	7.755	<b>7.286</b>	-6,0
Gospodarski kriminalitet	XVIII, XIX, XXI, XXV, posebni zakoni	5.544	<b>4.413</b>	-20,4	5.442	<b>4.295</b>	-21,1
Organizirani kriminalitet	članak 333.	27	<b>27</b>	0,0	27	<b>27</b>	0,0
Kriminalitet u prometu	članak 272. i 273.	1.751	<b>1.626</b>	-7,1	1.720	<b>1.610</b>	-6,4
<b>UKUPNO</b>		<b>75.620</b>	<b>72.171</b>	-4,6	<b>47.858</b>	<b>42.609</b>	-11,0

## Struktura kriminaliteta prema analitičkoj klasifikacija

Linija rada	Glava KZ-a	Prijavljena k. djela		Razriješena k. djela	
		2011.	2012.	2011.	2012.
Opći kriminalitet	X, XI, XIV, XV, XVI, XX, XXII, XXIII, XXIV	22,7	<b>20,9</b>	35,2	<b>34,5</b>
Imovinski kriminalitet	XVII	57,1	<b>60,3</b>	33,2	<b>34,0</b>
Kriminalitet PSZ	XII, XIII, XXVI	0,2	<b>0,3</b>	0,3	<b>0,5</b>
Kriminalitet droga	članak 173.	10,3	<b>10,1</b>	16,2	<b>17,1</b>
Gospodarski kriminalitet	XVIII, XIX, XXI, XXV, posebni zakoni	7,3	<b>6,1</b>	11,4	<b>10,1</b>
Organizirani kriminalitet	članak 333.	0,0	<b>0,0</b>	0,1	<b>0,1</b>
Kriminalitet u prometu	članak 272. i 273.	2,3	<b>2,3</b>	3,6	<b>3,8</b>
<b>UKUPNO</b>		<b>100,0</b>	<b>100,0</b>	<b>100,0</b>	<b>100,0</b>

## Rasprostranjenost prijavljenog kriminaliteta prema analitičkoj klasifikaciji

Polijska uprava	Opći kriminalitet		Imovinski kriminalitet		Kriminalitet PSZ		Kriminalitet droga		Gospodarski kriminalitet		Organizirani kriminalitet		Kriminalitet u prometu		UKUPNO	
	gl. X,XI,XIV,XV,XVI,XX,XXII,XIII,XXIV		gl. XVII		gl. XII,XIII,XXVI		čl. 173.		gl. XVIII,XIX,XXI,XXV, posebni zakoni		čl. 333.		čl. 272. i 273.			
	2011.	2012.	2011.	2012.	2011.	2012.	2011.	2012.	2011.	2012.	2011.	2012.	2011.	2012.	2011.	2012.
<b>zagrebačka - I. kategorija</b>	<b>3.757</b>	<b>3.701</b>	<b>15.227</b>	<b>14.722</b>	<b>12</b>	<b>46</b>	<b>1.407</b>	<b>1.555</b>	<b>1.048</b>	<b>890</b>	<b>7</b>	<b>18</b>	<b>363</b>	<b>385</b>	<b>21.821</b>	<b>21.317</b>
splitsko-dalmatinska	1.655	1.266	3.909	3.927	4	4	724	724	596	638	2	4	234	228	7.124	6.791
primorsko-goranska	937	770	2.913	2.828	15	18	840	869	377	295	1		132	107	5.215	4.887
osječko-baranjska	1.249	1.079	2.374	2.368	10	21	444	367	331	198	2		98	98	4.508	4.131
istarska	1.137	850	4.387	4.710	24	16	1.092	944	375	277			79	61	7.094	6.858
<b>II. kategorije - ukupno</b>	<b>4.978</b>	<b>3.965</b>	<b>13.583</b>	<b>13.833</b>	<b>53</b>	<b>59</b>	<b>3.100</b>	<b>2.904</b>	<b>1.679</b>	<b>1.408</b>	<b>5</b>	<b>4</b>	<b>543</b>	<b>494</b>	<b>23.941</b>	<b>22.667</b>
dubrovačko-neretvanska	664	620	496	553	3	11	518	561	159	157		1	71	48	1.911	1.951
karlovačka	742	752	1.239	1.359	8	2	136	145	142	147			53	59	2.320	2.464
sislačko-moslavačka	669	515	1.291	1.400	26	33	169	202	175	116			75	71	2.405	2.337
šibensko-kninska	433	462	1.243	1.297	7	8	363	280	117	216			70	76	2.233	2.339
vukovarsko-srijemska	705	663	1.325	1.256	22	15	399	125	144	158			43	55	2.638	2.272
zadarska	818	604	2.141	2.205	3	1	317	282	300	195		3	93	101	3.672	3.391
<b>III. kategorije - ukupno</b>	<b>4.031</b>	<b>3.616</b>	<b>7.735</b>	<b>8.070</b>	<b>69</b>	<b>70</b>	<b>1.902</b>	<b>1.595</b>	<b>1.037</b>	<b>989</b>	<b>0</b>	<b>4</b>	<b>405</b>	<b>410</b>	<b>15.179</b>	<b>14.754</b>
bjelovarsko-bilogorska	487	421	869	949		1	61	97	259	206	2		40	33	1.718	1.707
brodsko-posavska	577	504	1.096	1.050	6	6	166	190	234	75			84	63	2.163	1.888
koprivničko-križevačka	439	350	741	637			140	172	246	150			43	35	1.609	1.344
krapinsko-zagorska	486	456	542	499	2	6	317	248	144	43	10		45	36	1.546	1.288
ličko-senjska	435	297	474	498	3	3	200	199	251	81			41	27	1.404	1.105
međimurska	445	323	1.241	1.387	4	6	82	74	97	107			60	38	1.929	1.935
požeško-slavonska	258	252	195	267			80	78	47	36			28	24	608	657
varaždinska	761	625	896	1.053	1	18	156	118	416	181	3	1	62	48	2.295	2.044
virovitičko-podravska	543	578	585	537		5	156	65	86	247			37	33	1.407	1.465
<b>IV. kategorije - ukupno</b>	<b>4.431</b>	<b>3.806</b>	<b>6.639</b>	<b>6.877</b>	<b>16</b>	<b>45</b>	<b>1.358</b>	<b>1.241</b>	<b>1.780</b>	<b>1.126</b>	<b>15</b>	<b>1</b>	<b>440</b>	<b>337</b>	<b>14.679</b>	<b>13.433</b>
<b>SVEUKUPNO</b>	<b>17.197</b>	<b>15.088</b>	<b>43.184</b>	<b>43.502</b>	<b>150</b>	<b>220</b>	<b>7.767</b>	<b>7.295</b>	<b>5.544</b>	<b>4.413</b>	<b>27</b>	<b>27</b>	<b>1.751</b>	<b>1.626</b>	<b>75.620</b>	<b>72.171</b>

### Rasprostranjenost razriješenog kriminaliteta prema analitičkoj klasifikaciji

Policajska uprava	Opći kriminalitet		Imovinski kriminalitet		Kriminalitet PSZ		Kriminalitet droga		Gospodarski kriminalitet		Organizirani kriminalitet		Kriminalitet u prometu		UKUPNO	
	gl. X, XI, XIV, XV, XVI, XX, XXII, XIII, XXIV		gl. XVII		gl. XII, XIII, XXVI		čl. 173.		gl. XVIII, XIX, XXI, XXV, posebni zakoni		čl. 333.		čl. 272. i 273.			
	2011.	2012.	2011.	2012.	2011.	2012.	2011.	2012.	2011.	2012.	2011.	2012.	2011.	2012.	2011.	2012.
<b>zagrebačka - I. kategorija</b>	<b>3.640</b>	<b>3.580</b>	<b>4.554</b>	<b>4.036</b>	<b>10</b>	<b>46</b>	<b>1.410</b>	<b>1.554</b>	<b>1.047</b>	<b>888</b>	<b>7</b>	<b>18</b>	<b>354</b>	<b>380</b>	<b>11.022</b>	<b>10.502</b>
splitsko-dalmatinska	1.629	1.231	1.750	1.593	4	3	723	724	599	633	2	4	233	222	4.940	4.410
primorsko-goranska	928	752	1.364	1.118	15	18	839	868	371	287	1		131	107	3.649	3.150
osječko-baranjska	1.225	1.067	1.274	1.198	11	20	445	367	325	192	2		95	95	3.377	2.939
istarska	1.128	838	962	828	24	14	1.088	944	374	277			76	62	3.652	2.963
<b>II. kategorije - ukupno</b>	<b>4.910</b>	<b>3.888</b>	<b>5.350</b>	<b>4.737</b>	<b>54</b>	<b>55</b>	<b>3.095</b>	<b>2.903</b>	<b>1.669</b>	<b>1.389</b>	<b>5</b>	<b>4</b>	<b>535</b>	<b>486</b>	<b>15.618</b>	<b>13.462</b>
dubrovačko-neretvanska	659	611	246	238	3	11	519	561	160	158		1	72	48	1.659	1.628
karlovačka	724	731	460	387	8	2	134	143	137	142			53	57	1.516	1.462
sislačko-moslavačka	661	496	515	596	26	29	167	202	167	106			75	72	1.611	1.501
šibensko-kninska	429	452	479	443	7	8	363	280	105	218			69	74	1.452	1.475
vukovarsko-srijemska	680	642	600	451	24	14	400	125	132	132			43	55	1.879	1.419
zadarska	800	583	774	864	11	1	317	281	300	194		3	90	101	2.292	2.027
<b>III. kategorije - ukupno</b>	<b>3.953</b>	<b>3.515</b>	<b>3.074</b>	<b>2.979</b>	<b>79</b>	<b>65</b>	<b>1.900</b>	<b>1.592</b>	<b>1.001</b>	<b>950</b>	<b>0</b>	<b>4</b>	<b>402</b>	<b>407</b>	<b>10.409</b>	<b>9.512</b>
bjelovarsko-bilogorska	479	411	337	320		1	59	97	244	191	2		39	33	1.160	1.053
brodsko-posavska	565	486	536	413	6	4	163	187	232	73			84	62	1.586	1.225
koprivničko-križevačka	438	348	359	288			139	172	242	139			43	35	1.221	982
krpinski-zagorska	479	454	259	232	2	6	317	247	140	42	10		43	38	1.250	1.019
ličko-senjska	423	281	211	166	2	3	199	199	250	78			40	27	1.125	754
međimurska	425	313	345	443	4	4	82	74	88	98			60	38	1.004	970
požeško-slavonska	252	250	128	139			80	78	44	31			26	24	530	522
varaždinska	756	620	430	404	1	18	155	118	402	174	3	1	62	48	1.809	1.383
virovitičko-podravska	541	572	312	309		5	156	65	83	242			32	32	1.124	1.225
<b>IV. kategorije - ukupno</b>	<b>4.358</b>	<b>3.735</b>	<b>2.917</b>	<b>2.714</b>	<b>15</b>	<b>41</b>	<b>1.350</b>	<b>1.237</b>	<b>1.725</b>	<b>1.068</b>	<b>15</b>	<b>1</b>	<b>429</b>	<b>337</b>	<b>10.809</b>	<b>9.133</b>
<b>SVEUKUPNO</b>	<b>16.861</b>	<b>14.718</b>	<b>15.895</b>	<b>14.466</b>	<b>158</b>	<b>207</b>	<b>7.755</b>	<b>7.286</b>	<b>5.442</b>	<b>4.295</b>	<b>27</b>	<b>27</b>	<b>1.720</b>	<b>1.610</b>	<b>47.858</b>	<b>42.609</b>

## Kriminalitet prema prevladavajućim skupinama

## Prijavljeni kriminalitet

Kriminalitet	2011.	2012.	+ - %		Udio u strukturi 2011.	Udio u strukturi 2012.	+ -		Kriminalitet
Provale st.1.	16.106	16.578	+2,9		21,3	23,0	1,7		
	3.131	2.641	-15,6		4,1	3,7	-0,5	provale st.3	
Provale	19.237	19.219	-0,1		25,4	26,6	1,2		
	2.045	2.308	12,9		2,7	3,2	0,5	teške krađe bez provala	
Teške krađe	21.282	21.527	+1,2		28,1	29,8	1,7		
	15.208	16.090	+5,8		20,1	22,3	+2,2	krađe	
Krađe i teške krađe	36.490	37.617	+3,1		48,3	52,1	3,9		
	6.694	5.885	-12,1		8,9	8,2	-0,7	imovinski bez krađa i teških krađa	
Imovinski (glava VII.)	43.184	43.502	+0,7		57,1	60,3	3,2		
	17.197	15.088	-12,3		22,7	20,9	-1,8	opći bez imovinskog	
Opći i imovinski	60.381	58.590	-3,0		79,8	81,2	1,3		
	15.239	13.581	-10,9		20,2	18,8	-1,3	ukupno (bez općeg i imovinskog)	
Ukupno	75.620	72.171	-4,6		100,0	100,0	0,0		

## Razriješeni kriminalitet

Kriminalitet	2011.	2012.	+ - %		Udio u strukturi 2011.	Udio u strukturi 2012.	+ -		Kriminalitet
Provale st.1.	4.373	4.104	-6,2		9,1	9,6	0,5		
	1.116	916	-17,9		2,3	2,1	-0,2	provale st.3	
Provale	5.489	5.020	-8,5		11,5	11,8	0,3		
	722	843	16,8		1,5	2,0	0,5	teške krađe bez provala	
Teške krađe	6.211	5.863	-5,6		13,0	13,8	0,8		
	4.609	4.398	-4,6		9,6	10,3	0,7	krađe	
Krađe i teške krađe	10.820	10.261	-5,2		22,6	24,1	1,5		
	5.075	4.205	-17,1		10,6	9,9	-0,7	imovinski bez krađa i teških krađa	
Imovinski	15.895	14.466	-9,0		33,2	34,0	0,7		
	16.861	14.718	-12,7		35,2	34,5	-0,7	opći bez imovinskog	
Opći i imovinski	32.756	29.184	-10,9		68,4	68,5	0,0		
	15.102	13.425	-11,1		31,6	31,5	-0,0	ukupno (bez općeg i imovinskog)	
Ukupno	47.858	42.609	-11,0		100,0	100,0	0,0		

## 2. 3. Kriminalistička klasifikacija kaznenih djela

### Struktura kriminaliteta

Kriminalitet	Prijavljena kaznena djela			Razriješena k. d.		Naknadno otkrivena			
	Ukupno	Zatečen	Nepoznat	Ukupno	%	Ukupno	%	Ran.razdoblja	% izvješt.
Opći	56.385	2.958	46.314	26.951	47,8	16.880	36,4	1.495	33,2
Terorizam i ekstremno nasilje	67		60	57	85,1	50	83,3	1	81,7
Ratni zločini	16		16	13	81,3	13	81,3	1	75,0
Organizirani	788	104	528	762	96,7	502	95,1	16	92,0
Gospodarski	5.994	252	3.183	5.930	98,9	3.119	98,0	13	97,6
Droga	7.295	4.605	1.890	7.286	99,9	1.881	99,5	3	99,4
<b>UKUPNO BEZ PROMETA</b>	<b>70.545</b>	<b>7.919</b>	<b>51.991</b>	<b>40.999</b>	<b>58,1</b>	<b>22.445</b>	<b>43,2</b>	<b>1.529</b>	<b>40,2</b>
U prometu	1.626	83	156	1.610	99,0	140	89,7	4	87,2
<b>U K U P N O</b>	<b>72.171</b>	<b>8.002</b>	<b>52.147</b>	<b>42.609</b>	<b>59,0</b>	<b>22.585</b>	<b>43,3</b>	<b>1.533</b>	<b>40,4</b>
Na štetu maloljetnika	3.133	11	1.036	3.127	99,8	1.030	99,4	8	98,6

### Pregled strukture kriminaliteta u postocima

Kriminalitet	Prijavljena kaznena djela			Razriješena	Naknadno
	Ukupno	Zatečen	Nepoznat	djela	otkrivena djela
Opći	78,1	37,0	88,8	63,3	74,7
Terorizam i ekstremno nasilje	0,1	0,0	0,1	0,1	0,2
Ratni zločini	0,0	0,0	0,0	0,0	0,1
Organizirani	1,1	1,3	1,0	1,8	2,2
Gospodarski	8,3	3,1	6,1	13,9	13,8
Droga	10,1	57,5	3,6	17,1	8,3
<b>UKUPNO BEZ PROMETA</b>	<b>97,7</b>	<b>99,0</b>	<b>99,7</b>	<b>96,2</b>	<b>99,4</b>
U prometu	2,3	1,0	0,3	3,8	0,6
<b>U K U P N O</b>	<b>100,0</b>	<b>100,0</b>	<b>100,0</b>	<b>100,0</b>	<b>100,0</b>
Na štetu maloljetnika	4,3	0,1	2,0	7,3	4,6

### Poredbeni prikaz strukture kriminaliteta

Kriminalitet	Prijavljena kaznena djela			Razriješena			Naknadno otkrivena		
	Broj djela			Broj djela			Broj djela		
	2011.	2012.	+ - %	2011.	2012.	+ - %	2011.	2012.	+ - %
Opći	57.967	<b>56.385</b>	-2,7	30.318	<b>26.951</b>	-11,1	18.750	<b>16.880</b>	-10,0
Terorizam i ekst. nasilje	113	<b>67</b>	-40,7	102	<b>57</b>	-44,1	92	<b>50</b>	-45,7
Ratni zločini	23	<b>16</b>	-30,4	36	<b>13</b>	-63,9	30	<b>13</b>	-56,7
Organizirani	690	<b>788</b>	+14,2	667	<b>762</b>	+14,2	382	<b>502</b>	+31,4
Gospodarski	7.309	<b>5.994</b>	-18,0	7.260	<b>5.930</b>	-18,3	4.160	<b>3.119</b>	-25,0
Droga	7.767	<b>7.295</b>	-6,1	7.755	<b>7.286</b>	-6,0	2.301	<b>1.881</b>	-18,3
<b>UKUPNO BEZ PROMETA</b>	<b>73.869</b>	<b>70.545</b>	<b>-4,5</b>	<b>46.138</b>	<b>40.999</b>	<b>-11,1</b>	<b>25.715</b>	<b>22.445</b>	<b>-12,7</b>
U prometu	1.751	<b>1.626</b>	-7,1	1.720	<b>1.610</b>	-6,4	146	<b>140</b>	-4,1
<b>U K U P N O</b>	<b>75.620</b>	<b>72.171</b>	<b>-4,6</b>	<b>47.858</b>	<b>42.609</b>	<b>-11,0</b>	<b>25.861</b>	<b>22.585</b>	<b>-12,7</b>
Na štetu maloljetnika	4.160	<b>3.133</b>	-24,7	4.136	<b>3.127</b>	-24,4	1.303	<b>1.030</b>	-21,0

## Poredbeni prikaz koeficijenta razriješenosti strukture kriminaliteta

Kriminalitet	Koeficijent razriješenosti			Koeficijent naknadne otkrivenosti		
	2011.	2012.	+ -	2011.	2012.	+ -
Opći	52,3	<b>47,8</b>	-4,5	40,4	<b>36,4</b>	-4,0
Terorizam i ekstremno nasilje	90,3	<b>85,1</b>	-5,2	89,3	<b>83,3</b>	-6,0
Ratni zločini	156,5	<b>81,3</b>	-75,3	176,5	<b>81,3</b>	-95,2
Organizirani	96,7	<b>96,7</b>	+0,0	94,3	<b>95,1</b>	+0,8
Gospodarski	99,3	<b>98,9</b>	-0,4	98,8	<b>98,0</b>	-0,8
Droga	99,8	<b>99,9</b>	+0,0	99,5	<b>99,5</b>	+0,0
<b>UKUPNO BEZ PROMETA</b>	<b>62,5</b>	<b>58,1</b>	<b>-4,3</b>	<b>48,1</b>	<b>43,2</b>	<b>-4,9</b>
U prometu	98,2	<b>99,0</b>	+0,8	82,5	<b>89,7</b>	+7,3
<b>U K U P N O</b>	<b>63,3</b>	<b>59,0</b>	<b>-4,2</b>	<b>48,2</b>	<b>43,3</b>	<b>-4,9</b>
Na štetu maloljetnika	99,4	<b>99,8</b>	+0,4	98,0	<b>99,4</b>	+1,5

## Rasprostranjenost kriminaliteta

Policajska uprava	Prijavljena kaznena djela			Razriješena		Naknadno otkrivena			
	Ukupno	Zatečen	Nepoznat	Ukupno	%	Ukupno	%	Ran.razdoblja	% izvješt.
zagrebačka	21.317	1.720	17.374	10.502	49,3	6.559	37,8	608	34,3
splitsko-dalmatinska	6.791	913	4.808	4.410	64,9	2.427	50,5	94	48,5
primorsko-goranska	4.887	447	3.922	3.150	64,5	2.185	55,7	98	53,2
osječko-baranjska	4.131	397	3.157	2.939	71,1	1.965	62,2	107	58,9
istarska	6.858	929	5.367	2.963	43,2	1.472	27,4	94	25,7
dubrovačko-neretvanska	1.951	659	639	1.628	83,4	316	49,5	12	47,6
karlovačka	2.464	216	1.564	1.462	59,3	562	35,9	27	34,2
sislačko-moslavačka	2.337	345	1.366	1.501	64,2	530	38,8	48	35,3
šibensko-kninska	2.339	201	1.611	1.475	63,1	747	46,4	33	44,3
vukovarsko-srijemska	2.272	228	1.369	1.419	62,5	516	37,7	74	32,3
zadarska	3.391	341	2.362	2.027	59,8	998	42,3	107	37,7
bjelovarsko-bilogorska	1.707	98	1.003	1.053	61,7	349	34,8	30	31,8
brodsko-posavska	1.888	268	1.155	1.225	64,9	492	42,6	27	40,3
koprivničko-križevačka	1.344	71	1.015	982	73,1	653	64,3	32	61,2
krapinsko-zagorska	1.288	355	534	1.019	79,1	265	49,6	11	47,6
ličko-senjska	1.105	207	749	754	68,2	398	53,1	5	52,5
međimurska	1.935	138	1.431	970	50,1	466	32,6	55	28,7
požeško-slavonska	657	90	296	522	79,5	161	54,4	10	51,0
varaždinska	2.044	158	1.544	1.383	67,7	883	57,2	21	55,8
virovitičko-podravska	1.465	221	881	1.225	83,6	641	72,8	40	68,2
<b>UKUPNO</b>	<b>72.171</b>	<b>8.002</b>	<b>52.147</b>	<b>42.609</b>	<b>59,0</b>	<b>22.585</b>	<b>43,3</b>	<b>1.533</b>	<b>40,4</b>

## Poredbeni prikaz rasprostranjenosti kriminaliteta

Polijska uprava	Prijavljena kaznena djela			Razriješena kaznena djela			Naknadno otkrivena kaznena djela		
	Broj djela		+ - %	Broj djela		+ - %	Broj djela		+ - %
	2011.	2012.		2011.	2012.		2011.	2012.	
zagrebačka	21.821	<b>21.317</b>	-2,3	11.022	<b>10.502</b>	-4,7	7.318	<b>6.559</b>	-10,4
splitsko-dalmatinska	7.124	<b>6.791</b>	-4,7	4.940	<b>4.410</b>	-10,7	2.715	<b>2.427</b>	-10,6
primorsko-goranska	5.215	<b>4.887</b>	-6,3	3.649	<b>3.150</b>	-13,7	2.569	<b>2.185</b>	-14,9
osječko-baranjska	4.508	<b>4.131</b>	-8,4	3.377	<b>2.939</b>	-13,0	2.225	<b>1.965</b>	-11,7
istarska	7.094	<b>6.858</b>	-3,3	3.652	<b>2.963</b>	-18,9	1.983	<b>1.472</b>	-25,8
dubrovačko-neretvanska	1.911	<b>1.951</b>	+2,1	1.659	<b>1.628</b>	-1,9	396	<b>316</b>	-20,2
karlovačka	2.320	<b>2.464</b>	+6,2	1.516	<b>1.462</b>	-3,6	563	<b>562</b>	-0,2
sislačko-moslavačka	2.405	<b>2.337</b>	-2,8	1.611	<b>1.501</b>	-6,8	527	<b>530</b>	+0,6
šibensko-kninska	2.233	<b>2.339</b>	+4,7	1.452	<b>1.475</b>	+1,6	763	<b>747</b>	-2,1
vukovarsko-srijemska	2.638	<b>2.272</b>	-13,9	1.879	<b>1.419</b>	-24,5	654	<b>516</b>	-21,1
zadarska	3.672	<b>3.391</b>	-7,7	2.292	<b>2.027</b>	-11,6	979	<b>998</b>	+1,9
bjelovarsko-bilogorska	1.718	<b>1.707</b>	-0,6	1.160	<b>1.053</b>	-9,2	373	<b>349</b>	-6,4
brodsko-posavska	2.163	<b>1.888</b>	-12,7	1.586	<b>1.225</b>	-22,8	739	<b>492</b>	-33,4
koprivničko-križevačka	1.609	<b>1.344</b>	-16,5	1.221	<b>982</b>	-19,6	780	<b>653</b>	-16,3
krapinsko-zagorska	1.546	<b>1.288</b>	-16,7	1.250	<b>1.019</b>	-18,5	283	<b>265</b>	-6,4
ličko-senjska	1.404	<b>1.105</b>	-21,3	1.125	<b>754</b>	-33,0	726	<b>398</b>	-45,2
međimurska	1.929	<b>1.935</b>	+0,3	1.004	<b>970</b>	-3,4	362	<b>466</b>	+28,7
požeško-slavonska	608	<b>657</b>	+8,1	530	<b>522</b>	-1,5	144	<b>161</b>	+11,8
varaždinska	2.295	<b>2.044</b>	-10,9	1.809	<b>1.383</b>	-23,5	1.124	<b>883</b>	-21,4
virovitičko-podravska	1.407	<b>1.465</b>	+4,1	1.124	<b>1.225</b>	+9,0	638	<b>641</b>	+0,5
<b>UKUPNO</b>	<b>75.620</b>	<b>72.171</b>	<b>-4,6</b>	<b>47.858</b>	<b>42.609</b>	<b>-11,0</b>	<b>25.861</b>	<b>22.585</b>	<b>-12,7</b>

## Poredbeni prikaz koeficijenta razriješenosti rasprostranjenosti kriminaliteta

Polijska uprava	Koeficijent razriješenosti			Koeficijent naknadne otkrivenosti		
	2011.	2012.	+ -	2011.	2012.	+ -
zagrebačka	50,5	<b>49,3</b>	-1,2	40,4	<b>37,8</b>	-2,6
splitsko-dalmatinska	69,3	<b>64,9</b>	-4,4	55,4	<b>50,5</b>	-4,9
primorsko-goranska	70,0	<b>64,5</b>	-5,5	62,1	<b>55,7</b>	-6,4
osječko-baranjska	74,9	<b>71,1</b>	-3,8	66,3	<b>62,2</b>	-4,1
istarska	51,5	<b>43,2</b>	-8,3	36,6	<b>27,4</b>	-9,1
dubrovačko-neretvanska	86,8	<b>83,4</b>	-3,4	61,1	<b>49,5</b>	-11,7
karlovačka	65,3	<b>59,3</b>	-6,0	41,2	<b>35,9</b>	-5,3
sislačko-moslavačka	67,0	<b>64,2</b>	-2,8	39,9	<b>38,8</b>	-1,1
šibensko-kninska	65,0	<b>63,1</b>	-2,0	49,4	<b>46,4</b>	-3,0
vukovarsko-srijemska	71,2	<b>62,5</b>	-8,8	46,3	<b>37,7</b>	-8,6
zadarska	62,4	<b>59,8</b>	-2,6	41,5	<b>42,3</b>	+0,8
bjelovarsko-bilogorska	67,5	<b>61,7</b>	-5,8	40,1	<b>34,8</b>	-5,3
brodsko-posavska	73,3	<b>64,9</b>	-8,4	56,2	<b>42,6</b>	-13,6
koprivničko-križevačka	75,9	<b>73,1</b>	-2,8	66,8	<b>64,3</b>	-2,4
krapinsko-zagorska	80,9	<b>79,1</b>	-1,7	48,9	<b>49,6</b>	+0,7
ličko-senjska	80,1	<b>68,2</b>	-11,9	72,2	<b>53,1</b>	-19,1
međimurska	52,0	<b>50,1</b>	-1,9	28,1	<b>32,6</b>	+4,4
požeško-slavonska	87,2	<b>79,5</b>	-7,7	64,9	<b>54,4</b>	-10,5
varaždinska	78,8	<b>67,7</b>	-11,2	69,8	<b>57,2</b>	-12,6
virovitičko-podravska	79,9	<b>83,6</b>	+3,7	69,3	<b>72,8</b>	+3,5
<b>UKUPNO</b>	<b>63,3</b>	<b>59,0</b>	<b>-4,2</b>	<b>48,2</b>	<b>43,3</b>	<b>-4,9</b>

## Udjeli kriminaliteta po policijskim upravama

Policijska uprava	Prijavljena kaznena djela			Razriješena djela	Naknadno otkrivena djela
	Ukupno	Zatečen	Nepoznat		
<b>zagrebačka - I. kategorija</b>	<b>29,5</b>	<b>21,5</b>	<b>33,3</b>	<b>24,6</b>	<b>29,0</b>
splitsko-dalmatinska	9,4	11,4	9,2	10,3	10,7
primorsko-goranska	6,8	5,6	7,5	7,4	9,7
osječko-baranjska	5,7	5,0	6,1	6,9	8,7
istarska	9,5	11,6	10,3	7,0	6,5
<b>II. kategorije - ukupno</b>	<b>31,4</b>	<b>33,6</b>	<b>33,1</b>	<b>31,6</b>	<b>35,6</b>
dubrovačko-neretvanska	2,7	8,2	1,2	3,8	1,4
karlovačka	3,4	2,7	3,0	3,4	2,5
sislačko-moslavačka	3,2	4,3	2,6	3,5	2,3
šibensko-kninska	3,2	2,5	3,1	3,5	3,3
vukovarsko-srijemska	3,1	2,8	2,6	3,3	2,3
zadarska	4,7	4,3	4,5	4,8	4,4
<b>III. kategorije - ukupno</b>	<b>20,4</b>	<b>24,9</b>	<b>17,1</b>	<b>22,3</b>	<b>16,2</b>
bjelovarsko-bilogorska	2,4	1,2	1,9	2,5	1,5
brodsko-posavska	2,6	3,3	2,2	2,9	2,2
koprivničko-križevačka	1,9	0,9	1,9	2,3	2,9
krapinsko-zagorska	1,8	4,4	1,0	2,4	1,2
ličko-senjska	1,5	2,6	1,4	1,8	1,8
međimurska	2,7	1,7	2,7	2,3	2,1
požeško-slavonska	0,9	1,1	0,6	1,2	0,7
varaždinska	2,8	2,0	3,0	3,2	3,9
virovitičko-podravska	2,0	2,8	1,7	2,9	2,8
<b>IV. kategorije - ukupno</b>	<b>18,6</b>	<b>20,1</b>	<b>16,5</b>	<b>21,4</b>	<b>19,1</b>
<b>SVEUKUPNO</b>	<b>100,0</b>	<b>100,0</b>	<b>100,0</b>	<b>100,0</b>	<b>100,0</b>

## Kretanje pojedinih vrsta kriminaliteta

Mjesec	Opći kriminalitet				Mjesec	Terorizam i ekstremno nasilje			
	Usporedno		Ažurirani zbirni niz			Usporedno		Ažurirani zbirni niz	
	2011.	2012.	2011.	2012.		2011.	2012.	2011.	2012.
Siječanj	4.330	4.144	4.329	4.330	Siječanj	8	10	8	10
Veljača	4.413	3.848	8.698	8.001	Veljača	11	6	19	16
Ožujak	5.037	4.863	13.762	12.858	Ožujak	7	5	25	21
Travanj	4.535	4.500	18.342	17.361	Travanj	7	6	32	27
Svibanj	4.932	4.842	23.284	22.223	Svibanj	8	3	40	30
Lipanj	4.745	4.607	<b>28.049</b>	<b>26.831</b>	Lipanj	34	5	<b>74</b>	<b>35</b>
Srpanj	5.470	5.694	33.543	32.514	Srpanj	7	5	81	40
Kolovoz	6.145	5.478	39.734	37.979	Kolovoz	9	6	90	46
Rujan	4.697	4.541	44.451	42.511	Rujan	3	4	94	50
Listopad	4.443	4.639	48.887	47.147	Listopad	6	4	100	54
Studenj	4.375	4.683	53.243	51.833	Studenj	8	6	108	60
Prosinac	4.724	4.579	<b>57.967</b>	<b>56.385</b>	Prosinac	5	7	<b>113</b>	<b>67</b>



Mjesec	Ratni zločini				Mjesec	Organizirani kriminalitet			
	Usporedno		Ažurirani zbirni niz			Usporedno		Ažurirani zbirni niz	
	2011.	2012.	2011.	2012.		2011.	2012.	2011.	2012.
Siječanj					Siječanj	54	32	54	32
Veljača	1		1		Veljača	72	72	127	104
Ožujak	1	3	2	3	Ožujak	41	58	168	162
Travanj	4	1	6	4	Travanj	36	81	204	244
Svibanj	2	2	8	6	Svibanj	98	38	304	283
Lipanj	7		15	6	Lipanj	62	36	365	319
Srpanj	1		16	6	Srpanj	58	49	423	369
Kolovoz		5	16	11	Kolovoz	68	71	491	440
Rujan			16	11	Rujan	33	90	522	530
Listopad	2	4	18	15	Listopad	60	53	582	582
Studeni	1	1	19	16	Studeni	30	83	612	665
Prosinac	4		23	16	Prosinac	78	122	690	788

Mjesec	Gospodarski kriminalitet				Mjesec	Kriminalitet droga			
	Usporedno		Ažurirani zbirni niz			Usporedno		Ažurirani zbirni niz	
	2011.	2012.	2011.	2012.		2011.	2012.	2011.	2012.
Siječanj	595	359	595	359	Siječanj	494	384	494	384
Veljača	622	416	1.218	773	Veljača	670	376	1.166	762
Ožujak	624	831	1.843	1.603	Ožujak	652	450	1.818	1.210
Travanj	482	425	2.318	2.027	Travanj	513	530	2.330	1.741
Svibanj	756	720	3.076	2.741	Svibanj	590	662	2.921	2.402
Lipanj	424	466	3.502	3.207	Lipanj	790	661	3.712	3.065
Srpanj	614	445	4.118	3.656	Srpanj	1.070	1.187	4.782	4.253
Kolovoz	851	400	4.959	4.058	Kolovoz	1.232	1.077	6.017	5.331
Rujan	490	390	5.454	4.448	Rujan	508	554	6.532	5.896
Listopad	691	456	6.143	4.904	Listopad	345	446	6.877	6.342
Studeni	430	542	6.574	5.448	Studeni	404	498	7.281	6.841
Prosinac	731	546	7.309	5.994	Prosinac	487	455	7.767	7.295

Mjesec	Kriminalitet u prometu				Mjesec	Kriminalitet na štetu maloljetnika			
	Usporedno		Ažurirani zbirni niz			Usporedno		Ažurirani zbirni niz	
	2011.	2012.	2011.	2012.		2011.	2012.	2011.	2012.
Siječanj	103	117	103	117	Siječanj	356	214	356	214
Veljača	90	77	194	195	Veljača	394	303	751	518
Ožujak	118	112	314	308	Ožujak	397	303	1.152	822
Travanj	117	100	432	408	Travanj	410	194	1.570	1.017
Svibanj	140	115	572	523	Svibanj	468	288	2.009	1.306
Lipanj	147	134	719	657	Lipanj	321	242	2.332	1.551
Srpanj	176	167	899	825	Srpanj	388	300	2.723	1.853
Kolovoz	188	173	1.088	1.000	Kolovoz	420	248	3.146	2.104
Rujan	175	153	1.263	1.153	Rujan	284	215	3.430	2.320
Listopad	172	159	1.438	1.315	Listopad	207	290	3.638	2.612
Studeni	127	135	1.567	1.450	Studeni	227	280	3.866	2.892
Prosinac	183	174	1.751	1.626	Prosinac	293	242	4.160	3.133

## 2. 4. Pregled kriminaliteta bez kaznenih djela u prometu

### Rasprostranjenost kriminaliteta po policijskim upravama

Policijska uprava	Prijavljena kaznena djela			Razriješena		Naknadno otkrivena kazn. djela			
	Ukupno	Zatečen	Nepoznat	Broj djela	%	Broj djela	%	Ran. godine	% izvješt.
zagrebačka	20.932	1.705	17.331	10.122	48,4	6.521	37,6	608	34,1
splitsko-dalmatinska	6.563	904	4.784	4.188	63,8	2.409	50,4	94	48,4
primorsko-goranska	4.780	443	3.918	3.043	63,7	2.181	55,7	98	53,2
osječko-baranjska	4.033	394	3.139	2.844	70,5	1.950	62,1	107	58,7
istarska	6.797	925	5.360	2.901	42,7	1.464	27,3	93	25,6
dubrovačko-neretvanska	1.903	658	638	1.580	83,0	315	49,4	12	47,5
karlovačka	2.405	204	1.557	1.405	58,4	557	35,8	27	34,0
sislačko-moslavačka	2.266	341	1.361	1.429	63,1	524	38,5	47	35,0
šibensko-kninska	2.263	201	1.605	1.401	61,9	743	46,3	33	44,2
vukovarsko-srijemska	2.217	223	1.366	1.364	61,5	513	37,6	74	32,1
zadarska	3.290	341	2.355	1.926	58,5	991	42,1	107	37,5
bjelovarsko-bilogorska	1.674	94	1.003	1.020	60,9	349	34,8	30	31,8
brodsko-posavska	1.825	260	1.150	1.163	63,7	488	42,4	27	40,1
koprivničko-križevačka	1.309	70	1.005	947	72,3	643	64,0	32	60,8
krapinsko-zagorska	1.252	355	530	981	78,4	259	48,9	9	47,2
ličko-senjska	1.078	203	749	727	67,4	398	53,1	5	52,5
međimurska	1.897	138	1.431	932	49,1	466	32,6	55	28,7
požeško-slavonska	633	90	292	498	78,7	157	53,8	10	50,3
varaždinska	1.996	151	1.540	1.335	66,9	879	57,1	21	55,7
virovitičko-podravaska	1.432	219	877	1.193	83,3	638	72,7	40	68,2
<b>UKUPNO</b>	<b>70.545</b>	<b>7.919</b>	<b>51.991</b>	<b>40.999</b>	<b>58,1</b>	<b>22.445</b>	<b>43,2</b>	<b>1.529</b>	<b>40,2</b>

### Udjeli kriminaliteta po policijskim upravama (%)

Policijska uprava	Prijavljena kaznena djela			Razriješena djela	Naknadno otkrivena djela
	Ukupno	Zatečen	Nepoznat		
<b>I. kategorija</b>	<b>29,7</b>	<b>21,5</b>	<b>33,3</b>	<b>24,7</b>	<b>29,1</b>
splitsko-dalmatinska	9,3	11,4	9,2	10,2	10,7
primorsko-goranska	6,8	5,6	7,5	7,4	9,7
osječko-baranjska	5,7	5,0	6,0	6,9	8,7
istarska	9,6	11,7	10,3	7,1	6,5
<b>II. kategorije - ukupno</b>	<b>31,4</b>	<b>33,7</b>	<b>33,1</b>	<b>31,6</b>	<b>35,7</b>
dubrovačko-neretvanska	2,7	8,3	1,2	3,9	1,4
karlovačka	3,4	2,6	3,0	3,4	2,5
sislačko-moslavačka	3,2	4,3	2,6	3,5	2,3
šibensko-kninska	3,2	2,5	3,1	3,4	3,3
vukovarsko-srijemska	3,1	2,8	2,6	3,3	2,3
zadarska	4,7	4,3	4,5	4,7	4,4
<b>III. kategorije - ukupno</b>	<b>20,3</b>	<b>24,9</b>	<b>17,1</b>	<b>22,2</b>	<b>16,2</b>
bjelovarsko-bilogorska	2,4	1,2	1,9	2,5	1,6
brodsko-posavska	2,6	3,3	2,2	2,8	2,2
koprivničko-križevačka	1,9	0,9	1,9	2,3	2,9
krapinsko-zagorska	1,8	4,5	1,0	2,4	1,2
ličko-senjska	1,5	2,6	1,4	1,8	1,8
međimurska	2,7	1,7	2,8	2,3	2,1
požeško-slavonska	0,9	1,1	0,6	1,2	0,7
varaždinska	2,8	1,9	3,0	3,3	3,9
virovitičko-podravaska	2,0	2,8	1,7	2,9	2,8
<b>IV. kategorije - ukupno</b>	<b>18,6</b>	<b>20,0</b>	<b>16,5</b>	<b>21,5</b>	<b>19,1</b>
<b>SVEUKUPNO</b>	<b>100,0</b>	<b>100,0</b>	<b>100,0</b>	<b>100,0</b>	<b>100,0</b>

## Poredbeni prikaz rasprostranjenosti kriminaliteta

Policijska uprava	Prijavljena kaznena djela			Razriješena kaznena djela			Naknadno otkrivena kaznena djela		
	Broj djela			Broj djela			Broj djela		
	2011.	2012.	+ - %	2011.	2012.	+ - %	2011.	2012.	+ - %
zagrebačka	21.458	<b>20.932</b>	-2,5	10.668	<b>10.122</b>	-5,1	7.282	<b>6.521</b>	-10,5
splitsko-dalmatinska	6.890	<b>6.563</b>	-4,7	4.707	<b>4.188</b>	-11,0	2.694	<b>2.409</b>	-10,6
primorsko-goranska	5.083	<b>4.780</b>	-6,0	3.518	<b>3.043</b>	-13,5	2.564	<b>2.181</b>	-14,9
osječko-baranjska	4.410	<b>4.033</b>	-8,5	3.282	<b>2.844</b>	-13,3	2.222	<b>1.950</b>	-12,2
istarska	7.015	<b>6.797</b>	-3,1	3.576	<b>2.901</b>	-18,9	1.976	<b>1.464</b>	-25,9
dubrovačko-neretvanska	1.840	<b>1.903</b>	+3,4	1.587	<b>1.580</b>	-0,4	391	<b>315</b>	-19,4
karlovačka	2.267	<b>2.405</b>	+6,1	1.463	<b>1.405</b>	-4,0	558	<b>557</b>	-0,2
sisačko-moslavačka	2.330	<b>2.266</b>	-2,7	1.536	<b>1.429</b>	-7,0	523	<b>524</b>	+0,2
šibensko-kninska	2.163	<b>2.263</b>	+4,6	1.383	<b>1.401</b>	+1,3	759	<b>743</b>	-2,1
vukovarsko-srijemska	2.595	<b>2.217</b>	-14,6	1.836	<b>1.364</b>	-25,7	652	<b>513</b>	-21,3
zadarska	3.579	<b>3.290</b>	-8,1	2.202	<b>1.926</b>	-12,5	975	<b>991</b>	+1,6
bjelovarsko-bilogorska	1.678	<b>1.674</b>	-0,2	1.121	<b>1.020</b>	-9,0	371	<b>349</b>	-5,9
brodsko-posavska	2.079	<b>1.825</b>	-12,2	1.502	<b>1.163</b>	-22,6	729	<b>488</b>	-33,1
koprivničko-križevačka	1.566	<b>1.309</b>	-16,4	1.178	<b>947</b>	-19,6	770	<b>643</b>	-16,5
krapinsko-zagorska	1.501	<b>1.252</b>	-16,6	1.207	<b>981</b>	-18,7	278	<b>259</b>	-6,8
ličko-senjska	1.363	<b>1.078</b>	-20,9	1.085	<b>727</b>	-33,0	723	<b>398</b>	-45,0
međimurska	1.869	<b>1.897</b>	+1,5	944	<b>932</b>	-1,3	358	<b>466</b>	+30,2
požeško-slavonska	580	<b>633</b>	+9,1	504	<b>498</b>	-1,2	142	<b>157</b>	+10,6
varaždinska	2.233	<b>1996</b>	-10,6	1.747	<b>1335</b>	-23,6	1.117	<b>879</b>	-21,3
virovitičko-podravska	1.370	<b>1432</b>	+4,5	1.092	<b>1193</b>	+9,2	631	<b>638</b>	+1,1
<b>UKUPNO</b>	<b>73.869</b>	<b>70.545</b>	<b>-4,5</b>	<b>46.138</b>	<b>40.999</b>	<b>-11,1</b>	<b>25.715</b>	<b>22.445</b>	<b>-12,7</b>

## Poredbeni prikaz koeficijenta razriješenosti

Policijska uprava	Stopa razriješenosti			Stopa naknadne otkrivenosti		
	2011.	2012.	+ -	2011.	2012.	+ -
zagrebačka	49,7	<b>48,4</b>	-1,4	40,3	<b>37,6</b>	-2,7
splitsko-dalmatinska	68,3	<b>63,8</b>	-4,5	55,2	<b>50,4</b>	-4,9
primorsko-goranska	69,2	<b>63,7</b>	-5,6	62,1	<b>55,7</b>	-6,4
osječko-baranjska	74,4	<b>70,5</b>	-3,9	66,3	<b>62,1</b>	-4,2
istarska	51,0	<b>42,7</b>	-8,3	36,5	<b>27,3</b>	-9,2
dubrovačko-neretvanska	86,3	<b>83,0</b>	-3,2	60,7	<b>49,4</b>	-11,3
karlovačka	64,5	<b>58,4</b>	-6,1	41,0	<b>35,8</b>	-5,2
sisačko-moslavačka	65,9	<b>63,1</b>	-2,9	39,7	<b>38,5</b>	-1,2
šibensko-kninska	63,9	<b>61,9</b>	-2,0	49,3	<b>46,3</b>	-3,0
vukovarsko-srijemska	70,8	<b>61,5</b>	-9,2	46,2	<b>37,6</b>	-8,7
zadarska	61,5	<b>58,5</b>	-3,0	41,5	<b>42,1</b>	0,6
bjelovarsko-bilogorska	66,8	<b>60,9</b>	-5,9	40,0	<b>34,8</b>	-5,2
brodsko-posavska	72,2	<b>63,7</b>	-8,5	55,8	<b>42,4</b>	-13,4
koprivničko-križevačka	75,2	<b>72,3</b>	-2,9	66,5	<b>64,0</b>	-2,5
krapinsko-zagorska	80,4	<b>78,4</b>	-2,1	48,6	<b>48,9</b>	0,3
ličko-senjska	79,6	<b>67,4</b>	-12,2	72,2	<b>53,1</b>	-19,1
međimurska	50,5	<b>49,1</b>	-1,4	27,9	<b>32,6</b>	4,7
požeško-slavonska	86,9	<b>78,7</b>	-8,2	65,1	<b>53,8</b>	-11,4
varaždinska	78,2	<b>66,9</b>	-11,4	69,7	<b>57,1</b>	-12,6
virovitičko-podravska	79,7	<b>83,3</b>	3,6	69,4	<b>72,7</b>	3,3
<b>UKUPNO</b>	<b>62,5</b>	<b>58,1</b>	<b>-4,3</b>	<b>48,1</b>	<b>43,2</b>	<b>-4,9</b>

## Broj kaznenih djela na 100.000 stanovnika

Policijska uprava	Broj stanovnika*	Kaznena djela - ukupno		Kaznena djela bez prometa	
		Broj kaznenih djela	Broj kaznenih djela na 100.000 stanovnika	Broj kaznenih djela	Broj kaznenih djela na 100.000 stanovnika
zagrebačka	1.107.623	21.317	1.925	20.932	1.890
splitsko-dalmatinska	454.798	6.791	1.493	6.563	1.443
primorsko-goranska	296.195	4.887	1.650	4.780	1.614
osječko-baranjska	305.032	4.131	1.354	4.033	1.322
istarska	208.055	6.858	3.296	6.797	3.267
dubrovačko-neretvanska	122.568	1.951	1.592	1.903	1.553
karlovačka	128.899	2.464	1.912	2.405	1.866
sislačko-moslavačka	172.439	2.337	1.355	2.266	1.314
šibensko-kninska	109.375	2.339	2.139	2.263	2.069
vukovarsko-srijemska	179.521	2.272	1.266	2.217	1.235
zadarska	170.017	3.391	1.995	3.290	1.935
bjelovarsko-bilogorska	119.764	1.707	1.425	1.674	1.398
brodsko-posavska	158.575	1.888	1.191	1.825	1.151
koprivničko-križevačka	115.584	1.344	1.163	1.309	1.133
krapinsko-zagorska	132.892	1.288	969	1.252	942
ličko-senjska	50.927	1.105	2.170	1.078	2.117
međimurska	113.804	1.935	1.700	1.897	1.667
požeško-slavonska	78.034	657	842	633	811
varaždinska	175.951	2.044	1.162	1.996	1.134
virovitičko-podravska	84.836	1.465	1.727	1.432	1.688
<b>UKUPNO</b>	<b>4.284.889</b>	<b>72.171</b>	<b>1.684</b>	<b>70.545</b>	<b>1.646</b>

\*Izvor: Državni zavod za statistiku RH – popis stanovnika 2011. g.

## 2. 5. Opći kriminalitet

### Struktura općeg kriminaliteta

Kaznena djela protiv	Prijavljena			Razriješena		Naknadno otkrivena kaznena djela			
	Ukupno	Zatečen	Nepoznat	Ukupno	%	Ukupno	%	Ran. razdoblja	% izvješt.
života i tijela	1.711	31	862	1.576	92,1	727	84,3	7	83,5
slobode i prava čovjeka i građanina	1.854	32	623	1.789	96,5	558	89,6	7	88,4
spolne slobode i spolnog ćudoređa	459	4	226	438	95,4	205	90,7	4	88,9
braka, obitelji i mladeži	2.563	7	761	2.568	100,2	766	100,7	5	100,0
imovine	42.395	685	40.753	13.418	31,6	11.776	28,9	1.445	25,4
okoliša	341	122	179	248	72,7	86	48,0		48,0
opće sigurnosti ljudi i imovine	445	15	345	308	69,2	208	60,3	7	58,3
pravosuđa	3.128	1.583	468	3.126	99,9	466	99,6	2	99,1
vjerodostojnosti isprava	2.547	345	1.714	2.550	100,1	1.717	100,2	15	99,3
javnog reda	932	134	376	920	98,7	364	96,8	3	96,0
ostalo	10		7	10	100,0	7	100,0		100,0
<b>UKUPNO</b>	<b>56.385</b>	<b>2.958</b>	<b>46.314</b>	<b>26.951</b>	<b>47,8</b>	<b>16.880</b>	<b>36,4</b>	<b>1.495</b>	<b>33,2</b>

### Udjeli najučestalijih kaznenih djela u općem kriminalitetu

Broj kaznenih djela		Ukupno bez prometa	Opći kriminalitet	Imovinski kriminalitet	Teške krađe	Provalne krađe	Provale u objekte *
		<b>70.545</b>	<b>56.385</b>	<b>42.395</b>	<b>21.527</b>	<b>19.219</b>	<b>10.593</b>
Ukupno bez prometa	<b>70.545</b>	<b>100,0</b>	79,9	60,1	30,5	27,2	15,0
Opći kriminalitet	<b>56.385</b>	79,9	<b>100,0</b>	75,2	38,2	34,1	18,8
Imovinski kriminalitet	<b>42.395</b>	60,1	75,2	<b>100,0</b>	50,8	45,3	25,0
Teške krađe	<b>21.527</b>	30,5	38,2	50,8	<b>100,0</b>	89,3	49,2
Provalne krađe	<b>19.219</b>	27,2	34,1	45,3	89,3	<b>100,0</b>	55,1
Provale u objekte *	<b>10.593</b>	15,0	18,8	25,0	49,2	55,1	<b>100,0</b>

\* u domove, motorna vozila, trgovine, kioske, ugostiteljske objekte, dječje vrtiće i škole

### Poredbeni prikaz strukture općeg kriminaliteta

Kaznena djela protiv	Prijavljena			Razriješena			Naknadno otkrivena		
	Broj djela			Broj djela			Broj djela		
	2011.	2012.	+ - %	2011.	2012.	+ - %	2011.	2012.	+ - %
života i tijela	1.832	<b>1.711</b>	-6,6	1.712	<b>1.576</b>	-7,9	823	<b>727</b>	-11,7
slobode i prava čovjeka i građanina	2.451	<b>1.854</b>	-24,4	2.381	<b>1.789</b>	-24,9	710	<b>558</b>	-21,4
spolne slobode i spolnog ćudoređa	531	<b>459</b>	-13,6	507	<b>438</b>	-13,6	234	<b>205</b>	-12,4
braka, obitelji i mladeži	3.466	<b>2.563</b>	-26,1	3.466	<b>2.568</b>	-25,9	1.011	<b>766</b>	-24,2
imovine	41.873	<b>42.395</b>	+1,2	14.632	<b>13.418</b>	-8,3	12.648	<b>11.776</b>	-6,9
okoliša	365	<b>341</b>	-6,6	287	<b>248</b>	-13,6	92	<b>86</b>	-6,5
opće sigurnosti ljudi i imovine	506	<b>445</b>	-12,1	395	<b>308</b>	-22,0	278	<b>208</b>	-25,2
pravosuđa	3.040	<b>3.128</b>	+2,9	3.040	<b>3.126</b>	+2,8	579	<b>466</b>	-19,5
vjerodostojnosti isprava	2.789	<b>2.547</b>	-8,7	2.788	<b>2.550</b>	-8,5	1.857	<b>1.717</b>	-7,5
javnog reda	1.101	<b>932</b>	-15,3	1.097	<b>920</b>	-16,1	510	<b>364</b>	-28,6
ostalo	13	<b>10</b>	-23,1	13	<b>10</b>	-23,1	8	<b>7</b>	-12,5
<b>UKUPNO</b>	<b>57.967</b>	<b>56.385</b>	<b>-2,7</b>	<b>30.318</b>	<b>26.951</b>	<b>-11,1</b>	<b>18.750</b>	<b>16.880</b>	<b>-10,0</b>

## Poredbeni prikaz koeficijenta razriješenosti općeg kriminaliteta

Kaznena djela protiv	Koeficijent razriješenosti			Koeficijent naknadne otkrivenosti		
	2011.	2012.	+ -	2011.	2012.	+ -
života i tijela	93,4	<b>92,1</b>	-1,3	87,3	<b>84,3</b>	-2,9
slobode i prava čovjeka i građanina	97,1	<b>96,5</b>	-0,6	91,0	<b>89,6</b>	-1,5
spolne slobode i spolnog ćudoređa	95,5	<b>95,4</b>	-0,1	90,7	<b>90,7</b>	+0,0
braka, obitelji i mladeži	100,0	<b>100,2</b>	+0,2	100,0	<b>100,7</b>	+0,7
imovine	34,9	<b>31,6</b>	-3,3	31,7	<b>28,9</b>	-2,8
okoliša	78,6	<b>72,7</b>	-5,9	54,1	<b>48,0</b>	-6,1
opće sigurnosti ljudi i imovine	78,1	<b>69,2</b>	-8,8	71,5	<b>60,3</b>	-11,2
pravosuđa	100,0	<b>99,9</b>	-0,1	100,0	<b>99,6</b>	-0,4
vjerodostojnosti isprava	100,0	<b>100,1</b>	+0,2	99,9	<b>100,2</b>	+0,2
javnog reda	99,6	<b>98,7</b>	-0,9	99,2	<b>96,8</b>	-2,4
ostalo	100,0	<b>100,0</b>	0,0	100,0	<b>100,0</b>	0,0
<b>UKUPNO</b>	<b>52,3</b>	<b>47,8</b>	<b>-4,5</b>	<b>40,4</b>	<b>36,4</b>	<b>-4,0</b>

## Prikaz općeg kriminaliteta po policijskim upravama

Policijska uprava	Prijavljena kaznena djela			Razriješena		Naknadno otkrivena			
	Ukupno	Zatečen	Nepoznat	Ukupno	%	Ukupno	%	Ran.razdoblja	% izvješt.
zagrebačka	17757	478	15903	6953	39,2	5099	32,1	602	28,3
splitsko-dalmatinska	4790	187	3936	2426	50,6	1572	39,9	92	37,6
primorsko-goranska	3453	176	3082	1729	50,1	1358	44,1	94	41,0
osječko-baranjska	3410	247	2756	2226	65,3	1572	57,0	107	53,2
istarska	5546	238	4968	1654	29,8	1076	21,7	92	19,8
dubrovačko-neretvanska	1001	184	531	682	68,1	212	39,9	11	37,9
karlovačka	1831	155	1469	834	45,5	472	32,1	25	30,4
sislačko-moslavačka	1886	139	1314	1056	56,0	484	36,8	47	33,3
šibensko-kninska	1696	48	1355	834	49,2	493	36,4	19	35,0
vukovarsko-srijemska	1825	166	1260	992	54,4	427	33,9	71	28,3
zadarska	2694	60	2231	1338	49,7	875	39,2	107	34,4
bjelovarsko-bilogorska	1347	74	960	696	51,7	309	32,2	30	29,1
brodsko-posavska	1539	154	1052	885	57,5	398	37,8	27	35,3
koprivničko-križevačka	969	56	762	608	62,7	401	52,6	31	48,6
krapinsko-zagorska	935	129	502	666	71,2	233	46,4	9	44,6
ličko-senjska	777	28	629	429	55,2	281	44,7	5	43,9
međimurska	1699	78	1400	738	43,4	439	31,4	55	27,4
požeško-slavonska	470	53	279	341	72,6	150	53,8	10	50,2
varaždinska	1666	121	1307	1008	60,5	649	49,7	21	48,0
virovitičko-podravska	1094	187	618	856	78,2	380	61,5	40	55,0
<b>UKUPNO</b>	<b>56.385</b>	<b>2.958</b>	<b>46.314</b>	<b>26.951</b>	<b>47,8</b>	<b>16.880</b>	<b>36,4</b>	<b>1.495</b>	<b>33,2</b>

## Poredbeni prikaz općeg kriminaliteta po policijskim upravama

Policijska uprava	Prijavljena kaznena djela			Razriješena kaznena djela			Naknadno otkrivena kaznena djela		
	Broj djela		+ - %	Broj djela		+ - %	Broj djela		+ - %
	2011.	2012.		2011.	2012.		2011.	2012.	
zagrebačka	18.237	<b>17.757</b>	-2,6	7.437	<b>6.953</b>	-6,5	5.562	<b>5.099</b>	-8,3
splitsko-dalmatinska	5.185	<b>4.790</b>	-7,6	3.001	<b>2.426</b>	-19,2	1.878	<b>1.572</b>	-16,3
primorsko-goranska	3.726	<b>3.453</b>	-7,3	2.172	<b>1.729</b>	-20,4	1.708	<b>1.358</b>	-20,5
osječko-baranjska	3.583	<b>3.410</b>	-4,8	2.458	<b>2.226</b>	-9,4	1.633	<b>1.572</b>	-3,7
istarska	5.302	<b>5.546</b>	+4,6	1.881	<b>1.654</b>	-12,1	1.221	<b>1.076</b>	-11,9
dubrovačko-neretvanska	1.047	<b>1.001</b>	-4,4	798	<b>682</b>	-14,5	254	<b>212</b>	-16,5
karlovačka	1.779	<b>1.831</b>	+2,9	984	<b>834</b>	-15,2	517	<b>472</b>	-8,7
sislačko-moslavačka	1.923	<b>1.886</b>	-1,9	1.135	<b>1.056</b>	-7,0	432	<b>484</b>	+12,0
šibensko-kninska	1.558	<b>1.696</b>	+8,9	798	<b>834</b>	+4,5	500	<b>493</b>	-1,4
vukovarsko-srijemska	1.981	<b>1.825</b>	-7,9	1.224	<b>992</b>	-19,0	586	<b>427</b>	-27,1
zadarska	2.782	<b>2.694</b>	-3,2	1.403	<b>1.338</b>	-4,6	769	<b>875</b>	+13,8
bjelovarsko-bilogorska	1.341	<b>1.347</b>	+0,4	787	<b>696</b>	-11,6	343	<b>309</b>	-9,9
brodsko-posavska	1.655	<b>1.539</b>	-7,0	1.081	<b>885</b>	-18,1	560	<b>398</b>	-28,9
koprivničko-križevačka	1.141	<b>969</b>	-15,1	754	<b>608</b>	-19,4	518	<b>401</b>	-22,6
krapinsko-zagorska	1.000	<b>935</b>	-6,5	710	<b>666</b>	-6,2	253	<b>233</b>	-7,9
ličko-senjska	906	<b>777</b>	-14,2	626	<b>429</b>	-31,5	462	<b>281</b>	-39,2
međimurska	1.684	<b>1.699</b>	+0,9	760	<b>738</b>	-2,9	331	<b>439</b>	+32,6
požeško-slavonska	445	<b>470</b>	+5,6	373	<b>341</b>	-8,6	123	<b>150</b>	+22,0
varaždinska	1.620	<b>1.666</b>	+2,8	1.142	<b>1.008</b>	-11,7	694	<b>649</b>	-6,5
virovitičko-podravska	1.072	<b>1.094</b>	+2,1	794	<b>856</b>	+7,8	406	<b>380</b>	-6,4
<b>UKUPNO</b>	<b>57.967</b>	<b>56.385</b>	<b>-2,7</b>	<b>30.318</b>	<b>26.951</b>	<b>-11,1</b>	<b>18.750</b>	<b>16.880</b>	<b>-10,0</b>

## Materijalna šteta

Kaznena djela protiv	Materijalna šteta		
	2011.	2012.	+ - %
života i tijela		<b>357.865</b>	
slobode i prava čovjeka i građ.	79.142	<b>231.517</b>	+192,5
spolne slobode i spolnog ćud.			
braka, obitelji i mladeži	9.485.917	<b>7.056.526</b>	-25,6
imovine	465.286.206	<b>641.542.274</b>	+37,9
okoliša	593.397	<b>741.438</b>	+24,9
opće sigurnosti ljudi i imovine	113.195.169	<b>54.047.618</b>	-52,3
pravosuđa	178.308	<b>4.613.420</b>	+2487,3
vjerodostojnosti isprava	1.824.692	<b>945.973</b>	-48,2
javnog reda	15.659	<b>211.371</b>	+1249,8
ostalo	6.919		
<b>UKUPNO</b>	<b>590.665.409</b>	<b>709.748.002</b>	<b>+20,2</b>



## 2. 5. 1. Kaznena djela protiv života i tijela

Kaznena djela	Prijavljena			Razriješena		Naknadno otkrivena kaznena djela			
	Ukupno	Zatečen	Nepoznat	Ukupno	%	Ukupno	%	Ran.razdoblja	% izvješt.
Ubojstva	51	2	22	50	98,0	21	95,5		95,5
Ubojstva - pokušaj	100	6	34	98	98,0	32	94,1		94,1
Teške tjelesne ozljede	930	16	538	824	88,6	432	80,3	3	79,7
Ostala	630	7	268	604	95,9	242	90,3	4	88,8
<b>UKUPNO</b>	<b>1.711</b>	<b>31</b>	<b>862</b>	<b>1.576</b>	<b>92,1</b>	<b>727</b>	<b>84,3</b>	<b>7</b>	<b>83,5</b>

### Poredbeni prikaz kaznenih djela protiv života i tijela

Kaznena djela	Prijavljena			Razriješena			Naknadno otkrivena		
	Broj djela		+ - %	Broj djela		+ - %	Broj djela		+ - %
	2011.	2012.		2011.	2012.		2011.	2012.	
Ubojstva	48	51	+6,3	48	50	+4,2	25	21	-16,0
Ubojstva - pokušaj	123	100	-18,7	122	98	-19,7	43	32	-25,6
Teške tjel. ozljede	912	930	+2,0	827	824	-0,4	448	432	-3,6
Ostala	749	630	-15,9	715	604	-15,5	307	242	-21,2
<b>UKUPNO</b>	<b>1.832</b>	<b>1.711</b>	<b>-6,6</b>	<b>1.712</b>	<b>1.576</b>	<b>-7,9</b>	<b>823</b>	<b>727</b>	<b>-11,7</b>

### Poredbeni prikaz koeficijenta razriješenosti kaznenih djela protiv života i tijela

Kaznena djela	Koeficijent razriješenosti			Koeficijent naknadne otkrivenosti		
	2011.	2012.	+ -	2011.	2012.	+ -
Ubojstva	100,0	98,0	-2,0	100,0	95,5	-4,5
Ubojstva - pokušaj	99,2	98,0	-1,2	97,7	94,1	-3,6
Teške tjel. ozljede	90,7	88,6	-2,1	84,1	80,3	-3,8
Ostala	95,5	95,9	+0,4	90,0	90,3	+0,3
<b>UKUPNO</b>	<b>93,4</b>	<b>92,1</b>	<b>-1,3</b>	<b>87,3</b>	<b>84,3</b>	<b>-2,9</b>



## Kaznena djela ubojstva po policijskim upravama

Policijska uprava	Prijavljena kaznena djela			Razriješena		Naknadno otkrivena			
	Ukupno	Zatečen	Nepoznat	Ukupno	%	Ukupno	%	Ran.razdoblja	% izvješt.
zagrebačka	12		8	11	91,7	7	87,5		87,5
splitsko-dalmatinska	5		3	5	100,0	3	100,0		100,0
primorsko-goranska	1			1	100,0				
osječko-baranjska	7	2	1	7	100,0	1	100,0		100,0
istarska	2		2	2	100,0	2	100,0		100,0
dubrovačko-neretvanska	2			2	100,0				
karlovačka	2		2	2	100,0	2	100,0		100,0
sislačko-moslavačka	5			5	100,0				
šibensko-kninska									
vukovarsko-srijemska	1		1	1	100,0	1	100,0		100,0
zadarska	2		1	2	100,0	1	100,0		100,0
bjelovarsko-bilogorska	2		1	2	100,0	1	100,0		100,0
brodsko-posavska	1			1	100,0				
koprivničko-križevačka									
krapinsko-zagorska	2			2	100,0				
ličko-senjska	2			2	100,0				
međimurska	2		1	2	100,0	1	100,0		100,0
požeško-slavonska									
varaždinska	3		2	3	100,0	2	100,0		100,0
virovitičko-podravaska									
<b>UKUPNO</b>	<b>51</b>	<b>2</b>	<b>22</b>	<b>50</b>	<b>98,0</b>	<b>21</b>	<b>95,5</b>	<b>0</b>	<b>95,5</b>

## Kaznena djela pokušaja ubojstva po policijskim upravama

Policijska uprava	Prijavljena kaznena djela			Razriješena		Naknadno otkrivena			
	Ukupno	Zatečen	Nepoznat	Ukupno	%	Ukupno	%	Ran.razdoblja	% izvješt.
zagrebačka	21	3	10	19	90,5	8	80,0		80,0
splitsko-dalmatinska	7		2	7	100,0	2	100,0		100,0
primorsko-goranska	4		3	4	100,0	3	100,0		100,0
osječko-baranjska	6	1	2	6	100,0	2	100,0		100,0
istarska	6	1	2	6	100,0	2	100,0		100,0
dubrovačko-neretvanska	1			1	100,0				
karlovačka	2		1	2	100,0	1	100,0		100,0
sislačko-moslavačka	6		1	6	100,0	1	100,0		100,0
šibensko-kninska	5			5	100,0				
vukovarsko-srijemska	9		2	9	100,0	2	100,0		100,0
zadarska	5		1	5	100,0	1	100,0		100,0
bjelovarsko-bilogorska	5	1	2	5	100,0	2	100,0		100,0
brodsko-posavska	3		1	3	100,0	1	100,0		100,0
koprivničko-križevačka	2		1	2	100,0	1	100,0		100,0
krapinsko-zagorska	5		1	5	100,0	1	100,0		100,0
ličko-senjska									
međimurska	3			3	100,0				
požeško-slavonska	3			3	100,0				
varaždinska	6		5	6	100,0	5	100,0		100,0
virovitičko-podravaska	1			1	100,0				
<b>UKUPNO</b>	<b>100</b>	<b>6</b>	<b>34</b>	<b>98</b>	<b>98,0</b>	<b>32</b>	<b>94,1</b>		<b>94,1</b>

## Kaznena djela ubojstva po policijskim upravama

Policijska uprava	Prijavljena kaznena djela			Razriješena			Naknadno otkrivena		
	Broj djela		+ - %	Broj djela		+ - %	Broj djela		+ - %
	2011.	2012.		2011.	2012.		2011.	2012.	
zagrebačka	13	12	-7,7	13	11	-15,4	4	7	+75,0
splitsko-dalmatinska	5	5	0,0	5	5	0,0	2	3	+50,0
primorsko-goranska	3	1	-66,7	3	1	-66,7	3		
osječko-baranjska	3	7	+133,3	3	7	+133,3	1	1	0,0
istarska	4	2	-50,0	3	2	-33,3	1	2	+100,0
dubrovačko-neretvanska		2			2				
karlovačka		2			2			2	
sislačko-moslavačka		5		1	5	+400,0	1		
šibensko-kninska	1			1			1		
vukovarsko-srijemska	6	1	-83,3	6	1	-83,3	5	1	-80,0
zadarska	4	2	-50,0	4	2	-50,0	3	1	-66,7
bjelovarsko-bilogorska		2			2			1	
brodsko-posavska		1			1				
koprivničko-križevačka	2			2			1		
krapinsko-zagorska	2	2	0,0	2	2	0,0			
ličko-senjska	2	2	0,0	2	2	0,0	1		
međimurska	1	2	+100,0	1	2	+100,0	1	1	0,0
požeško-slavonska	1			1			1		
varaždinska		3			3			2	
virovitičko-podravska	1			1					
<b>UKUPNO</b>	<b>48</b>	<b>51</b>	<b>+6,3</b>	<b>48</b>	<b>50</b>	<b>+4,2</b>	<b>25</b>	<b>21</b>	<b>-16,0</b>

## Kaznena djela pokušaja ubojstva po policijskim upravama

Policijska uprava	Prijavljena kaznena djela			Razriješena			Naknadno otkrivena		
	Broj djela		+ - %	Broj djela		+ - %	Broj djela		+ - %
	2011.	2012.		2011.	2012.		2011.	2012.	
zagrebačka	44	21	-52,3	44	19	-56,8	21	8	-61,9
splitsko-dalmatinska	7	7	0,0	7	7	0,0	2	2	0,0
primorsko-goranska	4	4	0,0	4	4	0,0	2	3	+50,0
osječko-baranjska	12	6	-50,0	12	6	-50,0	2	2	0,0
istarska	8	6	-25,0	8	6	-25,0	5	2	-60,0
dubrovačko-neretvanska	3	1	-66,7	3	1	-66,7	2		
karlovačka	1	2	+100,0	1	2	+100,0		1	
sislačko-moslavačka	3	6	+100,0	4	6	+50,0	1	1	0,0
šibensko-kninska	2	5	+150,0	1	5	+400,0			
vukovarsko-srijemska	9	9	0,0	9	9	0,0	2	2	0,0
zadarska	4	5	+25,0	4	5	+25,0	4	1	-75,0
bjelovarsko-bilogorska	1	5	+400,0	1	5	+400,0		2	
brodsko-posavska	5	3	-40,0	5	3	-40,0	1	1	0,0
koprivničko-križevačka	1	2	+100,0	1	2	+100,0		1	
krapinsko-zagorska	6	5	-16,7	5	5	0,0		1	
ličko-senjska	2			2					
međimurska	4	3	-25,0	4	3	-25,0			
požeško-slavonska	3	3	0,0	3	3	0,0			
varaždinska	2	6	+200,0	2	6	+200,0	1	5	+400,0
virovitičko-podravska	2	1	-50,0	2	1	-50,0			
<b>UKUPNO</b>	<b>123</b>	<b>100</b>	<b>-18,7</b>	<b>122</b>	<b>98</b>	<b>-19,7</b>	<b>43</b>	<b>32</b>	<b>-25,6</b>

## 2. 5. 2. Kaznena djela protiv spolne slobode i spolnog ćudoređa

Kaznena djela	Prijavljena			Razriješena		Naknadno otkrivena kaznena djela			
	Ukupno	Zatečen	Nepoznat	Ukupno	%	Ukupno	%	Ran.razdoblja	% izvješt.
Silovanja	79	2	29	77	97,5	27	93,1		93,1
Silovanja - pokušaji	10		7	7	70,0	4	57,1		57,1
Bludne radnje	160	1	62	149	93,1	51	82,3	2	79,0
Dječja pornografija na račun. s. ili m.	49	1	37	50	102,0	38	102,7	1	100,0
O s t a l a	<b>161</b>		<b>91</b>	<b>155</b>	<b>96,3</b>	<b>85</b>	<b>93,4</b>	<b>1</b>	<b>92,3</b>
<b>UKUPNO (opći kriminalitet)</b>	<b>459</b>	<b>4</b>	<b>226</b>	<b>438</b>	<b>95,4</b>	<b>205</b>	<b>90,7</b>	<b>4</b>	<b>88,9</b>
Podvođenje	53	1	37	52	98,1	36	97,3		97,3
<b>SVEUKUPNO</b>	<b>512</b>	<b>5</b>	<b>263</b>	<b>490</b>	<b>95,7</b>	<b>241</b>	<b>91,6</b>	<b>4</b>	<b>90,1</b>

### Poredbeni prikaz kaznenih djela protiv spolne slobode i spolnog ćudoređa

Kaznena djela	Prijavljena			Razriješena			Naknadno otkrivena		
	Broj djela		+ - %	Broj djela		+ - %	Broj djela		+ - %
	2011.	2012.		2011.	2012.		2011.	2012.	
Silovanja	65	<b>79</b>	+21,5	63	<b>77</b>	+22,2	26	<b>27</b>	+3,8
Silovanja - pokušaji	16	<b>10</b>	-37,5	14	<b>7</b>	-50,0	7	<b>4</b>	-42,9
Bludne radnje	188	<b>160</b>	-14,9	172	<b>149</b>	-13,4	72	<b>51</b>	-29,2
Dječja pornografija na račun. s. ili m.	50	<b>49</b>	-2,0	50	<b>50</b>	0,0	25	<b>38</b>	+52,0
O s t a l a	212	161	-24,1	208	155	-25,5	104	85	-18,3
<b>UKUPNO (opći kriminalitet)</b>	<b>531</b>	<b>459</b>	<b>-13,6</b>	<b>507</b>	<b>438</b>	<b>-13,6</b>	<b>234</b>	<b>205</b>	<b>-12,4</b>
Podvođenje	30	<b>53</b>	+76,7	31	<b>52</b>	+67,7	18	<b>36</b>	+100,0
<b>SVEUKUPNO</b>	<b>561</b>	<b>512</b>	<b>-8,7</b>	<b>538</b>	<b>490</b>	<b>-8,9</b>	<b>252</b>	<b>241</b>	<b>-4,4</b>

### Poredbeni prikaz koeficijenta razriješenosti kaznenih djela protiv spolne slobode i spolnog ćudoređa

Kaznena djela	Koeficijent razriješenosti			Koeficijent naknadne otkrivenosti		
	2011.	2012.	+ -	2011.	2012.	+ -
Silovanja	96,9	<b>97,5</b>	+0,5	92,9	<b>93,1</b>	+0,2
Silovanja - pokušaji	87,5	<b>70,0</b>	-17,5	77,8	<b>57,1</b>	-20,6
Bludne radnje	91,5	<b>93,1</b>	+1,6	81,8	<b>82,3</b>	+0,4
Dječja pornografija na račun. s. ili m.	100,0	<b>102,0</b>	+2,0	100,0	<b>102,7</b>	+2,7
O s t a l a	98,1	96,3	-1,8	96,3	93,4	-2,9
<b>UKUPNO (opći kriminalitet)</b>	<b>95,5</b>	<b>95,4</b>	<b>-0,1</b>	<b>90,7</b>	<b>90,7</b>	<b>+0,0</b>
Podvođenje	103,3	<b>98,1</b>	-5,2	<b>105,9</b>	<b>97,3</b>	-8,6
<b>SVEUKUPNO</b>	<b>95,9</b>	<b>95,7</b>	<b>-0,2</b>	<b>91,6</b>	<b>91,6</b>	<b>-0,0</b>

### 2. 5. 3. Kaznena djela protiv imovine

Kaznena djela	Prijavljena			Razriješena		Naknadno otkrivena			
	Ukupno	Zatečen	Nepoznat	Ukupno	%	Ukupno	%	Ran.razdobja	% izvješt.
Teške krađe	21.527	299	21.146	5.863	27,2	5.482	25,9	875	21,8
Krađe	16.090	269	15.599	4.398	27,3	3.907	25,0	418	22,4
Razbojništva	1.484	16	1.449	561	37,8	526	36,3	84	30,5
Razbojničke krađe	104	15	82	73	70,2	51	62,2	6	54,9
Prijevare	1.318	3	993	1.193	90,5	868	87,4	40	83,4
Ostala	1.872	83	1.484	1.330	71,0	942	63,5	22	62,0
<b>UKUPNO</b>	<b>42.395</b>	<b>685</b>	<b>40.753</b>	<b>13.418</b>	<b>31,6</b>	<b>11.776</b>	<b>28,9</b>	<b>1.445</b>	<b>25,4</b>

#### Poredbeni prikaz kaznenih djela protiv imovine

Kaznena djela	Prijavljena			Razriješena			Naknadno otkrivena		
	Broj djela		+ - %	Broj djela		+ - %	Broj djela		+ - %
	2011.	2012.		2011.	2012.		2011.	2012.	
Teške krađe	21.282	<b>21.527</b>	+1,2	6.211	<b>5.863</b>	-5,6	5.759	<b>5.482</b>	-4,8
Krađe	15.208	<b>16.090</b>	+5,8	4.609	<b>4.398</b>	-4,6	4.072	<b>3.907</b>	-4,1
Razbojništva	1.292	<b>1.484</b>	+14,9	518	<b>561</b>	+8,3	481	<b>526</b>	+9,4
Razbojničke krađe	90	<b>104</b>	+15,6	56	<b>73</b>	+30,4	40	<b>51</b>	+27,5
Prijevare	1.620	<b>1.318</b>	-18,6	1.499	<b>1.193</b>	-20,4	1.022	<b>868</b>	-15,1
Ostala	2.381	<b>1.872</b>	-21,4	1.739	<b>1.330</b>	-23,5	1.274	<b>942</b>	-26,1
<b>UKUPNO</b>	<b>41.873</b>	<b>42.395</b>	<b>+1,2</b>	<b>14.632</b>	<b>13.418</b>	<b>-8,3</b>	<b>12.648</b>	<b>11.776</b>	<b>-6,9</b>

#### Poredbeni prikaz koeficijenta razriješenosti kaznenih djela protiv imovine

Kaznena djela	Koeficijent razriješenosti			Koeficijent naknadne otkrivenosti		
	2011.	2012.	+ -	2011.	2012.	+ -
Teške krađe	29,2	<b>27,2</b>	-1,9	27,6	<b>25,9</b>	-1,7
Krađe	30,3	<b>27,3</b>	-3,0	27,8	<b>25,0</b>	-2,7
Razbojništva	40,1	<b>37,8</b>	-2,3	38,3	<b>36,3</b>	-2,0
Razbojničke krađe	62,2	<b>70,2</b>	+8,0	54,1	<b>62,2</b>	+8,1
Prijevare	92,5	<b>90,5</b>	-2,0	89,4	<b>87,4</b>	-2,0
Ostala	73,0	<b>71,0</b>	-2,0	66,5	<b>63,5</b>	-3,0
<b>UKUPNO</b>	<b>34,9</b>	<b>31,6</b>	<b>-3,3</b>	<b>31,7</b>	<b>28,9</b>	<b>-2,8</b>

#### Materijalna šteta kaznenih djela protiv imovine

Kaznena djela	Materijalna šteta		
	2011.	2012.	+ - %
Teške krađe	226.272.924	<b>394.560.689</b>	+74,4
Krađe	70.895.626	<b>76.381.729</b>	+7,7
Razbojništva	24.133.400	<b>20.816.802</b>	-13,7
Razbojničke krađe	757.005	<b>227.963</b>	-69,9
Prijevare	95.894.509	<b>119.390.415</b>	+24,5
Ostala	47.332.742	<b>30.164.676</b>	-36,3
<b>UKUPNO</b>	<b>465.286.206</b>	<b>641.542.274</b>	<b>+37,9</b>

## Kaznena djela teških krađa

Kaznena djela	Prijavljena			Razriješena		Naknadno otkrivena kaznena djela			
	Ukupno	Zatečen	Nepoznat	Ukupno	%	Broj	%	Ran.razdoblja	% izvješt.
Provalne krađe čl. 217. st. 1.	16.578	227	16.298	4.104	24,8	3.824	23,5	665	19,4
Provalne krađe čl. 217. st. 3.	2.641	43	2.587	916	34,7	862	33,3	130	28,3
<b>UKUPNO PROVALNE KRAĐE</b>	<b>19.219</b>	<b>270</b>	<b>18.885</b>	<b>5.020</b>	<b>26,1</b>	<b>4.686</b>	<b>24,8</b>	<b>795</b>	<b>20,6</b>
Drške krađe iz čl. 217. st. 1. t.	1.297	17	1.267	560	43,2	530	41,8	47	38,1
Drške krađe iz čl. 217. st. 3	7		7	1	14,3	1	14,3		14,3
<b>UKUPNO DRŠKE KRAĐE</b>	<b>1.304</b>	<b>17</b>	<b>1.274</b>	<b>561</b>	<b>43,0</b>	<b>531</b>	<b>41,7</b>	<b>47</b>	<b>38,0</b>
Teške krađe vozila	295	1	294	33	11,2	32	10,9	7	8,5
Ostale teške krađe	709	11	693	249	35,1	233	33,6	26	29,9
<b>UKUPNO</b>	<b>21.527</b>	<b>299</b>	<b>21.146</b>	<b>5.863</b>	<b>27,2</b>	<b>5.482</b>	<b>25,9</b>	<b>875</b>	<b>21,8</b>

## Poredbeni prikaz kaznenih djela teških krađa

Kaznena djela	Prijavljena			Razriješena			Naknadno otkrivena		
	Broj djela		+ - %	Broj djela		+ - %	Broj djela		+ - %
	2011.	2012.		2011.	2012.		2011.	2012.	
Provalne krađe čl. 217. st. 1. t.	16.106	16.578	+2,9	4.373	4.104	-6,2	4.039	3.824	-5,3
Provalne krađe čl. 217. st. 3.	3.131	2.641	-15,6	1.116	916	-17,9	1.046	862	-17,6
<b>UKUPNO PROV. KRAĐE</b>	<b>19.237</b>	<b>19.219</b>	<b>-0,1</b>	<b>5.489</b>	<b>5.020</b>	<b>-8,5</b>	<b>5.085</b>	<b>4.686</b>	<b>-7,8</b>
Drške krađe iz članka 217. st. 1. t.2.	924	1.297	+40,4	358	560	+56,4	338	530	+56,8
Drške krađe iz članka 217. st. 3	9	7	-22,2	4	1	-75,0	4	1	-75,0
<b>UKUPNO DRŠKE KRAĐE</b>	<b>933</b>	<b>1.304</b>	<b>+39,8</b>	<b>362</b>	<b>561</b>	<b>+55,0</b>	<b>342</b>	<b>531</b>	<b>+55,3</b>
Teške krađe vozila	321	295	-8,1	68	33	-51,5	64	32	-50,0
Ostale teške krađe	791	709	-10,4	292	249	-14,7	268	233	-13,1
<b>UKUPNO</b>	<b>21.282</b>	<b>21.527</b>	<b>+1,2</b>	<b>6.211</b>	<b>5.863</b>	<b>-5,6</b>	<b>5.759</b>	<b>5.482</b>	<b>-4,8</b>

## Poredbeni prikaz koeficijenta razriješenosti teških krađa

Kaznena djela	Koeficijent razriješenosti			Koeficijent naknadne otkrivenosti		
	2011.	2012.	+ -	2011.	2012.	+ -
Provalne krađe čl. 217. st. 1. t.	27,2	24,8	-2,4	25,6	23,5	-2,1
Provalne krađe čl. 217. st. 3.	35,6	34,7	-1,0	34,2	33,3	-0,9
<b>UKUPNO PROVALNE KRAĐE</b>	<b>28,5</b>	<b>26,1</b>	<b>-2,4</b>	<b>27,0</b>	<b>24,8</b>	<b>-2,2</b>
Drške krađe iz članka 217. st. 1. t.2.	38,7	43,2	+4,4	37,4	41,8	+4,4
Drške krađe iz članka 217. st. 3	44,4	14,3	-30,2	44,4	14,3	-30,2
<b>UKUPNO DRŠKE KRAĐE</b>	<b>38,8</b>	<b>43,0</b>	<b>+4,2</b>	<b>37,5</b>	<b>41,7</b>	<b>+4,2</b>
Teške krađe vozila	21,2	11,2	-10,0	20,2	10,9	-9,3
Ostale teške krađe	36,9	35,1	-1,8	34,9	33,6	-1,3
<b>UKUPNO</b>	<b>29,2</b>	<b>27,2</b>	<b>-1,9</b>	<b>27,6</b>	<b>25,9</b>	<b>-1,7</b>

## Kaznena djela teških krađa po policijskim upravama

Policijska uprava	Prijavljena kaznena djela			Razriješena		Naknadno otkrivena			
	Ukupno	Zatečen	Nepoznat	Ukupno	%	Ukupno	%	Ran.razdoblja	%izvješt
zagrebačka	7.806	93	7.701	1419	18,2	1314	17,1	300	13,2
splitsko-dalmatinska	1.837	21	1.804	670	36,5	637	35,3	53	32,4
primorsko-goranska	1.379	36	1.341	511	37,1	473	35,3	62	30,6
osječko-baranjska	1.379	27	1.345	605	43,9	571	42,5	57	38,2
istarska	2.375	9	2.357	352	14,8	334	14,2	49	12,1
dubrovačko-neretvanska	173	7	165	66	38,2	58	35,2	8	30,3
karlovačka	632	5	625	123	19,5	116	18,6	12	16,6
sisačko-moslavačka	689	12	660	273	39,6	244	37,0	30	32,4
šibensko-kninska	522	6	515	155	29,7	148	28,7	13	26,2
vukovarsko-srijemska	508	13	491	219	43,1	202	41,1	61	28,7
zadarska	919	8	908	333	36,2	322	35,5	64	28,4
bjelovarsko-bilogorska	401	11	387	103	25,7	89	23,0	21	17,6
brodsko-posavska	446	17	425	165	37,0	144	33,9	19	29,4
koprivničko-križevačka	277	6	269	123	44,4	115	42,8	20	35,3
krapinsko-zagorska	309	3	306	105	34,0	102	33,3	6	31,4
ličko-senjska	203	3	200	46	22,7	43	21,5	2	20,5
međimurska	770	6	764	258	33,5	252	33,0	47	26,8
požeško-slavonska	137	5	129	71	51,8	63	48,8	6	44,2
varaždinska	554	6	548	149	26,9	143	26,1	16	23,2
virovitičko-podravska	211	5	206	117	55,5	112	54,4	29	40,3
<b>UKUPNO</b>	<b>21.527</b>	<b>299</b>	<b>21.146</b>	<b>5.863</b>	<b>27,2</b>	<b>5.482</b>	<b>25,9</b>	<b>875</b>	<b>21,8</b>

## Poredbeni prikaz kaznenih djela teških krađa po policijskim upravama

Policijska uprava	Prijavljena kaznena djela			Razriješena kaznena djela			Naknadno otkrivena kaznena djela		
	Broj djela			Broj djela			Broj djela		
	2011.	2012.	+ - %	2011.	2012.	+ - %	2011.	2012.	+ - %
zagrebačka	8.237	<b>7.806</b>	-5,2	1.664	<b>1.419</b>	-14,7	1.522	<b>1.314</b>	-13,7
splitsko-dalmatinska	1.522	<b>1.837</b>	+20,7	598	<b>670</b>	+12,0	567	<b>637</b>	+12,3
primorsko-goranska	1.344	<b>1.379</b>	+2,6	567	<b>511</b>	-9,9	543	<b>473</b>	-12,9
osječko-baranjska	1.332	<b>1.379</b>	+3,5	642	<b>605</b>	-5,8	603	<b>571</b>	-5,3
istarska	2.128	<b>2.375</b>	+11,6	368	<b>352</b>	-4,3	340	<b>334</b>	-1,8
dubrovačko-neretvanska	163	<b>173</b>	+6,1	79	<b>66</b>	-16,5	71	<b>58</b>	-18,3
karlovačka	618	<b>632</b>	+2,3	179	<b>123</b>	-31,3	169	<b>116</b>	-31,4
sisačko-moslavačka	625	<b>689</b>	+10,2	208	<b>273</b>	+31,3	169	<b>244</b>	+44,4
šibensko-kninska	494	<b>522</b>	+5,7	173	<b>155</b>	-10,4	166	<b>148</b>	-10,8
vukovarsko-srijemska	625	<b>508</b>	-18,7	274	<b>219</b>	-20,1	256	<b>202</b>	-21,1
zadarska	840	<b>919</b>	+9,4	228	<b>333</b>	+46,1	215	<b>322</b>	+49,8
bjelovarsko-bilogorska	396	<b>401</b>	+1,3	165	<b>103</b>	-37,6	149	<b>89</b>	-40,3
brodsko-posavska	544	<b>446</b>	-18,0	245	<b>165</b>	-32,7	223	<b>144</b>	-35,4
koprivničko-križevačka	381	<b>277</b>	-27,3	177	<b>123</b>	-30,5	169	<b>115</b>	-32,0
krapinsko-zagorska	335	<b>309</b>	-7,8	114	<b>105</b>	-7,9	110	<b>102</b>	-7,3
ličko-senjska	203	<b>203</b>	0,0	58	<b>46</b>	-20,7	57	<b>43</b>	-24,6
međimurska	661	<b>770</b>	+16,5	146	<b>258</b>	+76,7	127	<b>252</b>	+98,4
požeško-slavonska	99	<b>137</b>	+38,4	47	<b>71</b>	+51,1	38	<b>63</b>	+65,8
varaždinska	472	<b>554</b>	+17,4	160	<b>149</b>	-6,9	155	<b>143</b>	-7,7
virovitičko-podravska	263	<b>211</b>	-19,8	119	<b>117</b>	-1,7	110	<b>112</b>	+1,8
<b>UKUPNO</b>	<b>21.282</b>	<b>21.527</b>	<b>+1,2</b>	<b>6.211</b>	<b>5.863</b>	<b>-5,6</b>	<b>5.759</b>	<b>5.482</b>	<b>-4,8</b>

## Poredbeni prikaz koeficijenta razriješenosti teških krađa po policijskim upravama

Policijska uprava	Koeficijent razriješenosti			Koeficijent naknadne otkrivenosti		
	2011.	2012.	+ -	2011.	2012.	+ -
zagrebačka	20,2	<b>18,2</b>	-2,0	18,8	<b>17,1</b>	-1,7
splitsko-dalmatinska	39,3	<b>36,5</b>	-2,8	38,0	<b>35,3</b>	-2,7
primorsko-goranska	42,2	<b>37,1</b>	-5,1	41,1	<b>35,3</b>	-5,9
osječko-baranjska	48,2	<b>43,9</b>	-4,3	46,6	<b>42,5</b>	-4,2
istarska	17,3	<b>14,8</b>	-2,5	16,2	<b>14,2</b>	-2,0
dubrovačko-neretvanska	48,5	<b>38,2</b>	-10,3	45,8	<b>35,2</b>	-10,7
karlovačka	29,0	<b>19,5</b>	-9,5	27,8	<b>18,6</b>	-9,2
sislačko-moslavačka	33,3	<b>39,6</b>	+6,3	28,8	<b>37,0</b>	+8,1
šibensko-kninska	35,0	<b>29,7</b>	-5,3	34,1	<b>28,7</b>	-5,3
vukovarsko-srijemska	43,8	<b>43,1</b>	-0,7	42,2	<b>41,1</b>	-1,0
zadarska	27,1	<b>36,2</b>	+9,1	26,0	<b>35,5</b>	+9,5
bjelovarsko-bilogorska	41,7	<b>25,7</b>	-16,0	39,2	<b>23,0</b>	-16,2
brodsko-posavska	45,0	<b>37,0</b>	-8,0	42,7	<b>33,9</b>	-8,8
koprivničko-križevačka	46,5	<b>44,4</b>	-2,1	45,3	<b>42,8</b>	-2,6
krapinsko-zagorska	34,0	<b>34,0</b>	-0,0	33,2	<b>33,3</b>	+0,1
ličko-senjska	28,6	<b>22,7</b>	-5,9	28,2	<b>21,5</b>	-6,7
međimurska	22,1	<b>33,5</b>	+11,4	19,8	<b>33,0</b>	+13,2
požeško-slavonska	47,5	<b>51,8</b>	+4,4	42,2	<b>48,8</b>	+6,6
varaždinska	33,9	<b>26,9</b>	-7,0	33,2	<b>26,1</b>	-7,1
virovitičko-podravska	45,2	<b>55,5</b>	+10,2	43,3	<b>54,4</b>	+11,1
<b>UKUPNO</b>	<b>29,2</b>	<b>27,2</b>	<b>-1,9</b>	<b>27,6</b>	<b>25,9</b>	<b>-1,7</b>

## Kaznena djela teških krađa provaljivanjem

Provalne krađe u	Prijavljena kaznena djela			Razriješena		Naknadno otkrivena			
	Ukupno	Zatečen	Nepoznat	Ukupno	%	Ukupno	%	Ran.razdoblja	%izv ješt.
Kuće i stanove	4.331	24	4.290	838	19,3	797	18,6	138	15,4
Motorna vozila	1.906	24	1.875	328	17,2	297	15,8	56	12,9
Trgovine	1.712	46	1.664	581	33,9	533	32,0	77	27,4
Kioske	1.055	39	1.015	351	33,3	311	30,6	66	24,1
Ugostiteljske objekte	1.441	22	1.412	468	32,5	439	31,1	63	26,6
Dječje vrtiće i škole	148	2	146	58	39,2	56	38,4	14	28,8
Ostale objekte	8.626	113	8.483	2.396	27,8	2.253	26,6	381	22,1
<b>UKUPNO</b>	<b>19.219</b>	<b>270</b>	<b>18.885</b>	<b>5.020</b>	<b>26,1</b>	<b>4.686</b>	<b>24,8</b>	<b>795</b>	<b>20,6</b>

## Poredbeni prikaz kaznenih djela teških krađa provaljivanjem

Provalne krađe u	Prijavljena kaznena djela			Razriješena			Naknadno otkrivena		
	Broj djela			Broj djela			Broj djela		
	2011.	2012.	+ - %	2011.	2012.	+ - %	2011.	2012.	+ - %
Kuće i stanove	3.468	<b>4.331</b>	+24,9	676	<b>838</b>	+24,0	641	<b>797</b>	+24,3
Motorna vozila	2.388	<b>1.906</b>	-20,2	510	<b>328</b>	-35,7	479	<b>297</b>	-38,0
Trgovine	1.745	<b>1.712</b>	-1,9	672	<b>581</b>	-13,5	616	<b>533</b>	-13,5
Kioske	1.442	<b>1.055</b>	-26,8	505	<b>351</b>	-30,5	454	<b>311</b>	-31,5
Ugostiteljske objekte	1.355	<b>1.441</b>	+6,3	494	<b>468</b>	-5,3	453	<b>439</b>	-3,1
Dječje vrtiće i škole	224	<b>148</b>	-33,9	102	<b>58</b>	-43,1	96	<b>56</b>	-41,7
Ostale objekte	8.615	<b>8.626</b>	+0,1	2.530	<b>2.396</b>	-5,3	2.346	<b>2.253</b>	-4,0
<b>UKUPNO</b>	<b>19.237</b>	<b>19.219</b>	<b>-0,1</b>	<b>5.489</b>	<b>5.020</b>	<b>-8,5</b>	<b>5.085</b>	<b>4.686</b>	<b>-7,8</b>

## Poredbeni prikaz koeficijenta razriješenosti teških krađa provaljivanjem

Provalne krađe u	Koeficijent razriješenosti			Koeficijent naknadne otkrivenosti		
	2011.	2012.	+ -	2011.	2012.	+ -
Kuće i stanove	19,5	<b>19,3</b>	-0,1	18,7	<b>18,6</b>	-0,1
Motorna vozila	21,4	<b>17,2</b>	-4,1	20,3	<b>15,8</b>	-4,5
Trgovine	38,5	<b>33,9</b>	-4,6	36,5	<b>32,0</b>	-4,4
Kioske	35,0	<b>33,3</b>	-1,8	32,6	<b>30,6</b>	-2,0
Ugostiteljske objekte	36,5	<b>32,5</b>	-4,0	34,5	<b>31,1</b>	-3,4
Dječje vrtiće i škole	45,5	<b>39,2</b>	-6,3	44,0	<b>38,4</b>	-5,7
Ostale objekte	29,4	<b>27,8</b>	-1,6	27,8	<b>26,6</b>	-1,3
<b>UKUPNO</b>	<b>28,5</b>	<b>26,1</b>	<b>-2,4</b>	<b>27,0</b>	<b>24,8</b>	<b>-2,2</b>

## Kaznena djela teških krađa provaljivanjem iz čl. 217. st. 1. t. 1.

Provalne krađe u	Prijavljena kaznena djela			Razriješena		Naknadno otkrivena kaznena djela			
	Ukupno	Zatečen	Nepoznat	Ukupno	%	Ukupno	%	Ran.razdooblja	% izvješt.
Kuće i stanove	3.993	22	3.958	733	18,4	698	17,6	123	14,5
Motorna vozila	1.610	17	1.587	252	15,7	229	14,4	41	11,8
Trgovine	1.568	40	1.526	535	34,1	493	32,3	74	27,5
Kioske	849	31	817	262	30,9	230	28,2	56	21,3
Ugostiteljske objekte	1.177	20	1.153	375	31,9	351	30,4	52	25,9
Dječje vrtiće i škole	130	2	128	54	41,5	52	40,6	14	29,7
Ostale objekte	7.251	95	7.129	1.893	26,1	1.771	24,8	305	20,6
<b>UKUPNO</b>	<b>16.578</b>	<b>227</b>	<b>16.298</b>	<b>4.104</b>	<b>24,8</b>	<b>3.824</b>	<b>23,5</b>	<b>665</b>	<b>19,4</b>

## Poredbeni prikaz kaznenih djela teških krađa provaljivanjem iz čl. 217. st. 1. t. 1.

Provalne krađe u	Prijavljena kaznena djela			Razriješena			Naknadno otkrivena		
	Broj djela			Broj djela			Broj djela		
	2011.	2012.	+ - %	2011.	2012.	+ - %	2011.	2012.	+ - %
Kuće i stanove	3.162	<b>3.993</b>	+26,3	579	<b>733</b>	+26,6	549	<b>698</b>	+27,1
Motorna vozila	1.943	<b>1.610</b>	-17,1	385	<b>252</b>	-34,5	361	<b>229</b>	-36,6
Trgovine	1.597	<b>1.568</b>	-1,8	617	<b>535</b>	-13,3	567	<b>493</b>	-13,1
Kioske	1.043	<b>849</b>	-18,6	331	<b>262</b>	-20,8	286	<b>230</b>	-19,6
Ugostiteljske objekte	1.045	<b>1.177</b>	+12,6	383	<b>375</b>	-2,1	346	<b>351</b>	+1,4
Dječje vrtiće i škole	177	<b>130</b>	-26,6	79	<b>54</b>	-31,6	73	<b>52</b>	-28,8
Ostale objekte	7.139	<b>7.251</b>	+1,6	1.999	<b>1.893</b>	-5,3	1.857	<b>1.771</b>	-4,6
<b>UKUPNO</b>	<b>16.106</b>	<b>16.578</b>	<b>+2,9</b>	<b>4.373</b>	<b>4.104</b>	<b>-6,2</b>	<b>4.039</b>	<b>3.824</b>	<b>-5,3</b>



## Poredbeni prikaz koeficijenta razriješenosti teških krađa provaljivanjem iz čl. 217. st.1. t. 1.

Provalne krađe u	Koeficijent razriješenosti			Koeficijent naknadne otkrivenosti		
	2011.	2012.	+ -	2011.	2012.	+ -
Kuće i stanove	18,3	<b>18,4</b>	+0,0	17,5	<b>17,6</b>	+0,1
Motorna vozila	19,8	<b>15,7</b>	-4,2	18,8	<b>14,4</b>	-4,4
Trgovine	38,6	<b>34,1</b>	-4,5	36,7	<b>32,3</b>	-4,3
Kioske	31,7	<b>30,9</b>	-0,9	28,7	<b>28,2</b>	-0,5
Ugostiteljske objekte	36,7	<b>31,9</b>	-4,8	34,3	<b>30,4</b>	-3,9
Dječje vrtiće i škole	44,6	<b>41,5</b>	-3,1	42,7	<b>40,6</b>	-2,1
Ostale objekte	28,0	<b>26,1</b>	-1,9	26,5	<b>24,8</b>	-1,7
<b>UKUPNO</b>	<b>27,2</b>	<b>24,8</b>	<b>-2,4</b>	<b>25,6</b>	<b>23,5</b>	<b>-2,1</b>

## Kaznena djela teških krađa provaljivanjem iz čl. 217. st. 3

Provalne krađe u	Prijavljena kaznena djela			Razriješena		Naknadno otkrivena			
	Ukupno	Zatečen	Nepoznat	Ukupno	%	Ukupno	%	Ran.razdooblja	%izvješt
Kuće i stanove	338	2	332	105	31,1	99	29,8	15	25,3
Motorna vozila	296	7	288	76	25,7	68	23,6	15	18,4
Trgovine	144	6	138	46	31,9	40	29,0	3	26,8
Kioske	206	8	198	89	43,2	81	40,9	10	35,9
Ugostiteljske objekte	264	2	259	93	35,2	88	34,0	11	29,7
Dječje vrtiće i škole	18		18	4	22,2	4	22,2	0	22,2
Ostale objekte	1.375	18	1.354	503	36,6	482	35,6	76	30,0
<b>UKUPNO</b>	<b>2.641</b>	<b>43</b>	<b>2.587</b>	<b>916</b>	<b>34,7</b>	<b>862</b>	<b>33,3</b>	<b>130</b>	<b>28,3</b>

## Poredbeni prikaz kaznenih djela teških krađa provaljivanjem iz čl. 217. st. 3

Provalne krađe u	Prijavljena kaznena djela			Razriješena			Naknadno otkrivena		
	Broj djela			Broj djela			Broj djela		
	2011.	2012.	+ - %	2011.	2012.	+ - %	2011.	2012.	+ - %
Kuće i stanove	306	<b>338</b>	+10,5	97	<b>105</b>	+8,2	92	<b>99</b>	+7,6
Motorna vozila	445	<b>296</b>	-33,5	125	<b>76</b>	-39,2	118	<b>68</b>	-42,4
Trgovine	148	<b>144</b>	-2,7	55	<b>46</b>	-16,4	49	<b>40</b>	-18,4
Kioske	399	<b>206</b>	-48,4	174	<b>89</b>	-48,9	168	<b>81</b>	-51,8
Ugostiteljske objekte	310	<b>264</b>	-14,8	111	<b>93</b>	-16,2	107	<b>88</b>	-17,8
Dječje vrtiće i škole	47	<b>18</b>	-61,7	23	<b>4</b>	-82,6	23	<b>4</b>	-82,6
Ostale objekte	1.476	<b>1.375</b>	-6,8	531	<b>503</b>	-5,3	489	<b>482</b>	-1,4
<b>UKUPNO</b>	<b>3.131</b>	<b>2.641</b>	<b>-15,6</b>	<b>1.116</b>	<b>916</b>	<b>-17,9</b>	<b>1.046</b>	<b>862</b>	<b>-17,6</b>

## Poredbeni prikaz koeficijenta razriješenosti teških krađa provaljivanjem iz čl. 217.st.3

Provalne krađe u	Koeficijent razriješenosti			Koeficijent naknadne otkrivenosti		
	2011.	2012.	+ -	2011.	2012.	+ -
Kuće i stanove	31,7	<b>31,1</b>	-0,6	30,6	<b>29,8</b>	-0,7
Motorna vozila	28,1	<b>25,7</b>	-2,4	26,9	<b>23,6</b>	-3,3
Trgovine	37,2	<b>31,9</b>	-5,2	34,5	<b>29,0</b>	-5,5
Kioske	43,6	<b>43,2</b>	-0,4	42,7	<b>40,9</b>	-1,8
Ugostiteljske objekte	35,8	<b>35,2</b>	-0,6	35,0	<b>34,0</b>	-1,0
Dječje vrtiće i škole	48,9	<b>22,2</b>	-26,7	48,9	<b>22,2</b>	-26,7
Ostale objekte	36,0	<b>36,6</b>	+0,6	34,1	<b>35,6</b>	+1,5
<b>UKUPNO</b>	<b>35,6</b>	<b>34,7</b>	<b>-1,0</b>	<b>34,2</b>	<b>33,3</b>	<b>-0,9</b>

## Koeficijent razriješenosti provalnih krađa po objektima napada – čl. 217. st. 1. t. 1.

Policijska uprava	Provalne krađe u																				
	Obiteljske kuće i stanovi			Motorna vozila			Trgovinu			Kiosk			Ugostiteljski objekt			Ostale objekte			UKUPNO		
	Prijavljeno	Razriješeno	% razriješeno	Prijavljeno	Razriješeno	% razriješeno	Prijavljeno	Razriješeno	% razriješeno	Prijavljeno	Razriješeno	% razriješeno	Prijavljeno	Razriješeno	% razriješeno	Prijavljeno	Razriješeno	% razriješeno	Prijavljeno	Razriješeno	% razriješeno
zagrebačka	1.759	216	12,3	710	65	9,2	359	77	21,4	390	85	21,8	284	63	22,2	2.202	371	16,8	5.704	877	15,4
split.-dalmatinska	278	61	21,9	146	36	24,7	249	98	39,4	93	30	32,3	153	67	43,8	644	242	37,6	1.563	534	34,2
primorsko-goranska	269	84	31,2	126	28	22,2	112	34	30,4	144	63	43,8	93	47	50,5	391	142	36,3	1.135	398	35,1
osječko-baranjska	229	84	36,7	42	12	28,6	189	91	48,1	44	22	50,0	63	23	36,5	432	173	40,0	999	405	40,5
istarska	524	43	8,2	288	33	11,5	102	13	12,7	46	8	17,4	237	42	17,7	924	136	14,7	2.121	275	13,0
dub.-neretvanska	16	4	25,0	9	1	11,1	8	6	75,0	3	1	33,3	10	4	40,0	54	20	37,0	100	36	36,0
karlovačka	93	18	19,4	27	2	7,4	41	5	12,2	10	4	40,0	38	10	26,3	306	45	14,7	515	84	16,3
sislačko-moslavačka	84	30	35,7	20	5	25,0	74	29	39,2	16	7	43,8	39	21	53,8	236	83	35,2	469	175	37,3
šibensko-kninska	78	12	15,4	35	3	8,6	51	19	37,3	14	5	35,7	54	19	35,2	184	57	31,0	416	115	27,6
vukov.-srijemska	83	21	25,3	23	10	43,5	43	21	48,8	4	0	0,0	13	3	23,1	240	103	42,9	406	158	38,9
zadarska	153	46	30,1	69	28	40,6	172	65	37,8	31	10	32,3	51	20	39,2	258	81	31,4	734	250	34,1
bjelov.-bilogorska	98	10	10,2	22	4	18,2	12	1	8,3	1	0	0,0	20	2	10,0	156	51	32,7	309	68	22,0
brodsko-posavska	107	26	24,3	10	2	20,0	31	19	61,3	12	9	75,0	9	5	55,6	119	50	42,0	288	111	38,5
kopriv.-križevačka	47	15	31,9	7	3	42,9	14	8	57,1	6	7	116,7	21	5	23,8	99	38	38,4	194	76	39,2
krapinsko-zagorska	36	12	33,3	11	1	9,1	26	9	34,6	4	0	0,0	15	10	66,7	148	43	29,1	240	75	31,3
ličko-senjska	17	1	5,9	10	1	10,0	5	0	0,0	2	0	0,0	0	0	0,0	129	31	24,0	163	33	20,2
međimurska	41	16	39,0	26	8	30,8	9	4	44,4	11	2	18,2	7	5	71,4	504	169	33,5	598	204	34,1
požeško-slavonska	25	13	52,0	5	2	40,0	24	14	58,3	2	2	100,0	10	9	90,0	46	15	32,6	112	55	49,1
varaždinska	32	8	25,0	17	6	35,3	25	5	20,0	14	6	42,9	38	6	15,8	234	66	28,2	360	97	26,9
virov.-podravska	24	13	54,2	7	2	28,6	22	17	77,3	2	1	50,0	22	14	63,6	75	31	41,3	152	78	51,3
<b>UKUPNO</b>	<b>3.993</b>	<b>733</b>	<b>18,4</b>	<b>1.610</b>	<b>252</b>	<b>15,7</b>	<b>1.568</b>	<b>535</b>	<b>34,1</b>	<b>849</b>	<b>262</b>	<b>30,9</b>	<b>1.177</b>	<b>375</b>	<b>31,9</b>	<b>7.381</b>	<b>1.947</b>	<b>26,4</b>	<b>16.578</b>	<b>4.104</b>	<b>24,8</b>

## Koeficijent razriješenosti provalnih krađa po objektima napada – čl. 217. st. 3

Policijska uprava	Provalne krađe u																				
	Obiteljske kuće i stanovi			Motorna vozila			Trgovinu			Kiosk			Ugostiteljski objekt			Ostale objekte			UKUPNO		
	Prijavljeno	Razriješeno	% razriješeno	Prijavljeno	Razriješeno	% razriješeno	Prijavljeno	Razriješeno	% razriješeno	Prijavljeno	Razriješeno	% razriješeno	Prijavljeno	Razriješeno	% razriješeno	Prijavljeno	Razriješeno	% razriješeno	Prijavljeno	Razriješeno	% razriješeno
zagrebačka	134	20	14,9	179	21	11,7	48	13	27,1	71	18	25,4	111	28	25,2	425	120	28,2	968	220	22,7
split.-dalmatinska			0,0			0,0	0	0	0,0	0	0	0,0	0	0	0,0	0	0	0,0	0	0	0,0
primorsko-goranska	7		0,0	14	4	28,6	11	4	36,4	6	2	33,3	8	3	37,5	36	6	16,7	82	19	23,2
osječko-baranjska	47	24	51,1	10	3	30,0	15	10	66,7	42	31	73,8	29	13	44,8	137	61	44,5	280	142	50,7
istarska	4	1	25,0	29	19	65,5	1	0	0,0	1	2	200,0	10	6	60,0	52	19	36,5	97	47	48,5
dub.-neretvanska	2		0,0	1	1	100,0	1	1	100,0	1	1	100,0	3	2	66,7	42	15	35,7	50	20	40,0
karlovačka	9	4	44,4	2		0,0	0	0	0,0	2	0	0,0	10	2	20,0	37	9	24,3	60	15	25,0
sislačko-moslavačka	21	10	47,6	4	1	25,0	12	7	58,3	15	5	33,3	17	9	52,9	97	45	46,4	166	77	46,4
šibensko-kninska	7		0,0	1	2	200,0	7	2	28,6	6	2	33,3	8	3	37,5	25	13	52,0	54	22	40,7
vukov.-srijemska	9	3	33,3	6		0,0	9	0	0,0	8	5	62,5	4	3	75,0	44	38	86,4	80	49	61,3
zadarska	21	9	42,9	3	3	100,0	12	1	8,3	21	10	47,6	20	8	40,0	37	22	59,5	114	53	46,5
bjelov.-bilogorska	7	2	28,6	11	5	45,5	6	2	33,3	6	2	33,3	3	1	33,3	37	14	37,8	70	26	37,1
brodsko-posavska	22	11	50,0	8	2	25,0	13	3	23,1	10	4	40,0	6	2	33,3	66	17	25,8	125	39	31,2
kopriv.-križevačka	18	10	55,6	2	2	100,0	0	0	0,0	6	3	50,0	9	4	44,4	35	23	65,7	70	42	60,0
krapinsko-zagorska	4		0,0	9	2	22,2	0	0	0,0	0	0	0,0	4	3	75,0	39	17	43,6	56	22	39,3
ličko-senjska			0,0			0,0	0	0	0,0	1	0	0,0	0	0	0,0	17	4	23,5	18	4	22,2
međimurska	4	1	25,0	7	3	42,9	2	1	50,0	3	1	33,3	1	0	0,0	119	34	28,6	136	40	29,4
požeško-slavonska	4	3	75,0			0,0	2	1	50,0	1	1	100,0	1	2	200,0	7	2	28,6	15	9	60,0
varaždinska	10	1	10,0	5	3	60,0	5	1	20,0	5	2	40,0	16	1	6,3	113	32	28,3	154	40	26,0
virov.-podravska	8	6	75,0	5	5	100,0	0	0	0,0	1	0	0,0	4	3	75,0	28	16	57,1	46	30	65,2
<b>UKUPNO</b>	<b>338</b>	<b>105</b>	<b>31,1</b>	<b>296</b>	<b>76</b>	<b>25,7</b>	<b>144</b>	<b>46</b>	<b>31,9</b>	<b>206</b>	<b>89</b>	<b>43,2</b>	<b>264</b>	<b>93</b>	<b>35,2</b>	<b>1.393</b>	<b>507</b>	<b>36,4</b>	<b>2.641</b>	<b>916</b>	<b>34,7</b>

## Kaznena djela krađa i oduzimanja motornih vozila

Kaznena djela		Prijavljena			Razriješena		Naknadno otkrivena			
		Ukupno	Zatečen	Nepoznat	Ukupno	%	Ukupno	%	Ran.razdoblja	% izvješt.
Dovršena	Krađe motornih vozila	811	4	803	243	30,0	235	29,3	29	25,7
	Teške krađe motornih vozila	236	1	235	33	14,0	32	13,6	7	10,6
	Oduzimanja motornih vozila	214	5	194	135	63,1	115	59,3	10	54,1
	<b>UKUPNO</b>	<b>1.261</b>	<b>10</b>	<b>1.232</b>	<b>411</b>	<b>32,6</b>	<b>382</b>	<b>31,0</b>	<b>46</b>	<b>27,3</b>
Pokušaji	Krađe motornih vozila	36	1	35	11	30,6	10	28,6	1	25,7
	Teške krađe motornih vozila	59		59						0,0
	Oduzimanja motornih vozila	5	1	4	3	60,0	2	50,0		
	<b>UKUPNO</b>	<b>100</b>	<b>2</b>	<b>98</b>	<b>14</b>	<b>14,0</b>	<b>12</b>	<b>12,2</b>	<b>1</b>	<b>11,2</b>
<b>SVEUKUPNO</b>		<b>1.361</b>	<b>12</b>	<b>1.330</b>	<b>425</b>	<b>31,2</b>	<b>394</b>	<b>29,6</b>	<b>47</b>	<b>26,1</b>
Pronađena motorna vozila		737 ili 58.4 % od 1261 otuđenog								

## Poredbeni prikaz krađa i oduzimanja motornih vozila

Kaznena djela		Prijavljena			Razriješena			Naknadno otkrivena		
		Broj djela			Broj djela			Broj djela		
		2011.	2012.	+ - %	2011.	2012.	+ - %	2011.	2012.	+ - %
Dovršena	Krađe motornih vozila	951	811	-14,7	270	243	-10,0	255	235	-7,8
	Teške krađe motornih vozila	261	236	-9,6	63	33	-47,6	59	32	-45,8
	Oduzimanja motornih vozila	240	214	-10,8	159	135	-15,1	142	115	-19,0
	<b>UKUPNO</b>	<b>1.452</b>	<b>1.261</b>	<b>-13,2</b>	<b>492</b>	<b>411</b>	<b>-16,5</b>	<b>456</b>	<b>382</b>	<b>-16,2</b>
Pokušaji	Krađe motornih vozila	43	36	-16,3	15	11	-26,7	11	10	-9,1
	Teške krađe motornih vozila	60	59	-1,7	5			5		
	Oduzimanja motornih vozila	5	5	0,0	3	3	0,0	2	2	0,0
	<b>UKUPNO</b>	<b>108</b>	<b>100</b>	<b>-7,4</b>	<b>23</b>	<b>14</b>	<b>-39,1</b>	<b>18</b>	<b>12</b>	<b>-33,3</b>
<b>SVEUKUPNO</b>		<b>1.560</b>	<b>1.361</b>	<b>-12,8</b>	<b>515</b>	<b>425</b>	<b>-17,5</b>	<b>474</b>	<b>394</b>	<b>-16,9</b>

## Poredbeni prikaz koeficijenta razriješenosti krađa i oduzimanja motornih vozila

Kaznena djela		Koeficijent razriješenosti			Koeficijent naknadne otkrivenosti		
		2011.	2012.	+ -	2011.	2012.	+ -
Dovršena	Krađe motornih vozila	28,4	30,0	+1,6	27,2	29,3	+2,0
	Teške krađe motornih vozila	24,1	14,0	-10,2	23,0	13,6	-9,3
	Oduzimanja motornih vozila	66,3	63,1	-3,2	63,7	59,3	-4,4
	<b>UKUPNO</b>	<b>33,9</b>	<b>32,6</b>	<b>-1,3</b>	<b>32,2</b>	<b>31,0</b>	<b>-1,2</b>
Pokušaji	Krađe motornih vozila	34,9	30,6	-4,3	28,2	28,6	+0,4
	Teške krađe motornih vozila	8,3			8,3		
	Oduzimanja motornih vozila		60,0		50,0	50,0	
	<b>UKUPNO</b>	<b>21,3</b>	<b>14,0</b>	<b>-7,3</b>	<b>17,5</b>	<b>12,2</b>	<b>-5,2</b>
<b>SVEUKUPNO</b>		<b>33,0</b>	<b>31,2</b>	<b>-1,8</b>	<b>31,2</b>	<b>29,6</b>	<b>-1,6</b>

## Rasprostranjenost krađa i oduzimanja motornih vozila

Policijska uprava	Prijavljena kaznena djela			Razriješena		Naknadno otkrivena			
	Ukupno	Zatečen	Nepoznat	Ukupno	%	Ukupno	%	Ran.razdobja	% izvješt.
zagrebačka	603	3	594	101	16,7	92	15,5	21	12,0
splitsko-dalmatinska	194		192	64	33,0	62	32,3	8	28,1
primorsko-goranska	116	1	115	40	34,5	39	33,9	4	30,4
osječko-baranjska	46	1	43	29	63,0	26	60,5	5	48,8
istarska	83	2	81	24	28,9	22	27,2	1	25,9
dubrovačko-neretvanska	17	1	14	6	35,3	3	21,4		21,4
karlovačka	42		42	17	40,5	17	40,5	1	38,1
sislačko-moslavačka	22	1	20	11	50,0	9	45,0		45,0
šibensko-kninska	47		45	24	51,1	22	48,9		48,9
vukovarsko-srijemska	18		18	8	44,4	8	44,4		44,4
zadarska	66		66	39	59,1	39	59,1	4	53,0
bjelovarsko-bilogorska	26	1	23	14	53,8	11	47,8	1	43,5
brodsko-posavska	8		8	5	62,5	5	62,5		62,5
koprivničko-križevačka	16	1	15	11	68,8	10	66,7		66,7
krapinsko-zagorska	10		9	8	80,0	7	77,8		77,8
ličko-senjska	7	1	6	4	57,1	3	50,0		50,0
međimurska	19		19	5	26,3	5	26,3		26,3
požeško-slavonska	2		2						
varaždinska	10		10	6	60,0	6	60,0		60,0
virovitičko-podravska	9		8	9	100,0	8	100,0	2	75,0
<b>UKUPNO</b>	<b>1.361</b>	<b>12</b>	<b>1.330</b>	<b>425</b>	<b>31,2</b>	<b>394</b>	<b>29,6</b>	<b>47</b>	<b>26,1</b>

## Poredbeni prikaz rasprostranjenosti krađa i oduzimanja motornih vozila

Policijska uprava	Prijavljena kaznena djela			Razriješena			Naknadno otkrivena		
	Broj djela		+ - %	Broj djela		+ - %	Broj djela		+ - %
	2011.	2012.		2011.	2012.		2011.	2012.	
zagrebačka	723	603	-16,6	159	101	-36,5	150	92	-38,7
splitsko-dalmatinska	238	194	-18,5	78	64	-17,9	73	62	-15,1
primorsko-goranska	157	116	-26,1	65	40	-38,5	63	39	-38,1
osječko-baranjska	45	46	+2,2	20	29	+45,0	19	26	+36,8
istarska	79	83	+5,1	30	24	-20,0	27	22	-18,5
dubrovačko-neretvanska	26	17	-34,6	10	6	-40,0	8	3	-62,5
karlovačka	32	42	+31,3	12	17	+41,7	10	17	+70,0
sislačko-moslavačka	23	22	-4,3	14	11	-21,4	13	9	-30,8
šibensko-kninska	36	47	+30,6	16	24	+50,0	15	22	+46,7
vukovarsko-srijemska	17	18	+5,9	7	8	+14,3	6	8	+33,3
zadarska	76	66	-13,2	30	39	+30,0	27	39	+44,4
bjelovarsko-bilogorska	16	26	+62,5	7	14	+100,0	6	11	+83,3
brodsko-posavska	13	8	-38,5	7	5	-28,6	5	5	0,0
koprivničko-križevačka	21	16	-23,8	16	11	-31,3	14	10	-28,6
krapinsko-zagorska	11	10	-9,1	9	8	-11,1	7	7	0,0
ličko-senjska	11	7	-36,4	6	4	-33,3	5	3	-40,0
međimurska	4	19	+375,0	5	5	0,0	5	5	0,0
požeško-slavonska	8	2	-75,0	6			4		
varaždinska	14	10	-28,6	12	6	-50,0	12	6	-50,0
virovitičko-podravska	10	9	-10,0	6	9	+50,0	5	8	+60,0
<b>UKUPNO</b>	<b>1.560</b>	<b>1.361</b>	<b>-12,8</b>	<b>515</b>	<b>425</b>	<b>-17,5</b>	<b>474</b>	<b>394</b>	<b>-16,9</b>

## Kaznena djela razbojništva

Razbojništva	Prijavljena kaznena djela			Razriješena		Naknadno otkrivena			
	Ukupno	Zatečen	Nepoznat	Ukupno	%	Ukupno	%	Ran.razdoblja	%izvješt.
Pošte	47		47	18	38,3	18	38,3	2	34,0
Banke	23		23	12	52,2	12	52,2	4	34,8
Mjenjačnice	15	1	14	6	40,0	5	35,7	2	21,4
Kuće i stanove	77	1	71	37	48,1	31	43,7	1	42,3
Trgovine	318	1	315	125	39,3	122	38,7	28	29,8
Benzinske crpke	90	3	87	23	25,6	20	23,0	1	21,8
Kioske	106		106	20	18,9	20	18,9	1	17,9
Stambene zgrade	25		25	14	56,0	14	56,0	1	52,0
Otvoreni prostor	246	5	238	105	42,7	97	40,8	8	37,4
Kladionice	117	1	116	38	32,5	37	31,9	12	21,6
Ostalo	420	4	407	163	38,8	150	36,9	24	31,0
<b>UKUPNO</b>	<b>1.484</b>	<b>16</b>	<b>1.449</b>	<b>561</b>	<b>37,8</b>	<b>526</b>	<b>36,3</b>	<b>84</b>	<b>30,5</b>

## Poredbeni prikaz kaznenih djela razbojništva

Razbojništva	Prijavljena kaznena djela			Razriješena			Naknadno otkrivena		
	Broj djela		+ - %	Broj djela		+ - %	Broj djela		+ - %
	2011.	2012.		2011.	2012.		2011.	2012.	
Pošte	39	47	+20,5	18	18	0,0	15	18	+20,0
Banke	37	23	-37,8	24	12	-50,0	20	12	-40,0
Mjenjačnice	27	15	-44,4	6	6	0,0	6	5	-16,7
Kuće i stanove	46	77	+67,4	30	37	+23,3	26	31	+19,2
Trgovine	323	318	-1,5	101	125	+23,8	99	122	+23,2
Benzinske crpke	79	90	+13,9	41	23	-43,9	40	20	-50,0
Kioske	102	106	+3,9	27	20	-25,9	27	20	-25,9
Stambene zgrade	17	25	+47,1	10	14	+40,0	10	14	+40,0
Otvoreni prostor	217	246	+13,4	91	105	+15,4	84	97	+15,5
Kladionice	133	117	-12,0	58	38	-34,5	57	37	-35,1
Ostalo	272	420	+54,4	112	163	+45,5	97	150	+54,6
<b>UKUPNO</b>	<b>1.292</b>	<b>1.484</b>	<b>+14,9</b>	<b>518</b>	<b>561</b>	<b>+8,3</b>	<b>481</b>	<b>526</b>	<b>+9,4</b>

## Poredbeni prikaz koeficijenta razriješenosti kaznenih djela razbojništva

Razbojništva	Koeficijent razriješenosti			Koeficijent naknadne otkrivenosti		
	2011.	2012.	+ -	2011.	2012.	+ -
Pošte	46,2	38,3	-7,9	41,7	38,3	-3,4
Banke	64,9	52,2	-12,7	60,6	52,2	-8,4
Mjenjačnice	22,2	40,0	+17,8	22,2	35,7	+13,5
Kuće i stanove	65,2	48,1	-17,2	61,9	43,7	-18,2
Trgovine	31,3	39,3	+8,0	30,8	38,7	+7,9
Benzinske crpke	51,9	25,6	-26,3	51,3	23,0	-28,3
Kioske	26,5	18,9	-7,6	26,5	18,9	-7,6
Stambene zgrade	58,8	56,0	-2,8	58,8	56,0	-2,8
Otvoreni prostor	41,9	42,7	+0,7	40,0	40,8	+0,8
Kladionice	43,6	32,5	-11,1	43,2	31,9	-11,3
Ostalo	41,2	38,8	-2,4	37,7	36,9	-0,9
<b>UKUPNO</b>	<b>40,1</b>	<b>37,8</b>	<b>-2,3</b>	<b>38,3</b>	<b>36,3</b>	<b>-2,0</b>

### Rasprostranjenost razbojništava po policijskim upravama

Policijska uprava	Prijavljena kaznena djela			Razriješena		Naknadno otkrivena			
	Ukupno	Zatečen	Nepoznat	Ukupno	%	Ukupno	%	Ran.razdoblja	%izvješt
zagrebačka	847	10	835	232	27,4	220	26,3	42	21,3
splitsko-dalmatinska	187		183	74	39,6	70	38,3	8	33,9
primorsko-goranska	65	1	64	41	63,1	40	62,5	9	48,4
osječko-baranjska	65	2	62	32	49,2	29	46,8	2	43,5
istarska	63		61	31	49,2	29	47,5	4	41,0
dubrovačko-neretvanska	2		2	1	50,0	1	50,0		50,0
karlovačka	33	1	31	23	69,7	21	67,7	2	61,3
sislačko-moslavačka	21		19	13	61,9	11	57,9	3	42,1
šibensko-kninska	23		22	11	47,8	10	45,5		45,5
vukovarsko-srijemska	31		29	11	35,5	9	31,0		31,0
zadarska	54	1	53	30	55,6	29	54,7	10	35,8
bjelovarsko-bilogorska	7		7	4	57,1	4	57,1		57,1
brodsko-posavska	18		17	11	61,1	10	58,8	2	47,1
koprivničko-križevačka	8		8	7	87,5	7	87,5		87,5
krapinsko-zagorska	15		14	9	60,0	8	57,1	1	50,0
ličko-senjska	2		2	2	100,0	2	100,0		100,0
međimurska	20		18	13	65,0	11	61,1		61,1
požeško-slavonska	4	1	3	2	50,0	1	33,3		33,3
varaždinska	14		14	10	71,4	10	71,4	1	64,3
virovitičko-podravaska	5		5	4	80,0	4	80,0		80,0
<b>UKUPNO</b>	<b>1.484</b>	<b>16</b>	<b>1.449</b>	<b>561</b>	<b>37,8</b>	<b>526</b>	<b>36,3</b>	<b>84</b>	<b>30,5</b>

### Poredbeni prikaz rasprostranjenosti razbojništava

Policijska uprava	Prijavljena kaznena djela			Razriješena			Naknadno otkrivena		
	Broj djela		+ - %	Broj djela		+ - %	Broj djela		+ - %
	2011.	2012.		2011.	2012.		2011.	2012.	
zagrebačka	796	847	+6,4	250	232	-7,2	239	220	-7,9
splitsko-dalmatinska	142	187	+31,7	80	74	-7,5	76	70	-7,9
primorsko-goranska	59	65	+10,2	21	41	+95,2	20	40	+100,0
osječko-baranjska	46	65	+41,3	30	32	+6,7	26	29	+11,5
istarska	66	63	-4,5	24	31	+29,2	21	29	+38,1
dubrovačko-neretvanska	3	2	-33,3	3	1	-66,7	1	1	0,0
karlovačka	19	33	+73,7	13	23	+76,9	10	21	+110,0
sislačko-moslavačka	14	21	+50,0	8	13	+62,5	8	11	+37,5
šibensko-kninska	10	23	+130,0	5	11	+120,0	5	10	+100,0
vukovarsko-srijemska	17	31	+82,4	13	11	-15,4	11	9	-18,2
zadarska	51	54	+5,9	28	30	+7,1	25	29	+16,0
bjelovarsko-bilogorska	6	7	+16,7	3	4	+33,3	3	4	+33,3
brodsko-posavska	18	18	0,0	12	11	-8,3	11	10	-9,1
koprivničko-križevačka	6	8	+33,3	5	7	+40,0	3	7	+133,3
krapinsko-zagorska	6	15	+150,0	3	9	+200,0	3	8	+166,7
ličko-senjska	4	2	-50,0	4	2	-50,0	4	2	-50,0
međimurska	5	20	+300,0	2	13	+550,0	2	11	+450,0
požeško-slavonska	4	4	0,0	3	2	-33,3	3	1	-66,7
varaždinska	16	14	-12,5	7	10	+42,9	7	10	+42,9
virovitičko-podravaska	4	5	+25,0	4	4	0,0	3	4	+33,3
<b>UKUPNO</b>	<b>1.292</b>	<b>1.484</b>	<b>+14,9</b>	<b>518</b>	<b>561</b>	<b>+8,3</b>	<b>481</b>	<b>526</b>	<b>+9,4</b>



## Kaznena djela krađa

Krađe	Prijavljena kaznena djela			Razriješena		Naknadno otkrivena			
	Ukupno	Zatečen	Nepoznat	Ukupno	%	Ukupno	%	Ran.razdoblja	%izvješt
Iz kuća i stanova	1.457	19	1.412	473	32,5	428	30,3	36	27,8
Iz i sa motornih vozila	1.152	9	1.136	221	19,2	205	18,0	34	15,1
Iz trgovina	800	45	726	388	48,5	314	43,3	25	39,8
Iz ureda	93	1	90	32	34,4	29	32,2	5	26,7
Iz ugostiteljskih objekata	950	3	945	162	17,1	157	16,6	13	15,2
Iz škola	108		108	30	27,8	30	27,8	6	22,2
Motornih vozila	847	5	838	254	30,0	245	29,2	30	25,7
Bicikla	2.134	11	2.121	445	20,9	432	20,4	101	15,6
Iz džepova i torbica	557	7	548	47	8,4	38	6,9	9	5,3
Iz ostalih objekata	7.992	169	7.675	2.346	29,4	2.029	26,4	159	24,4
<b>UKUPNO</b>	<b>16.090</b>	<b>269</b>	<b>15.599</b>	<b>4.398</b>	<b>27,3</b>	<b>3.907</b>	<b>25,0</b>	<b>418</b>	<b>22,4</b>

## Poredbeni prikaz kaznenih djela krađa

Krađe	Prijavljena kaznena djela			Razriješena			Naknadno otkrivena		
	Broj djela		+ - %	Broj djela		+ - %	Broj djela		+ - %
	2011.	2012.		2011.	2012.		2011.	2012.	
Iz kuća i stanova	1.186	<b>1.457</b>	+22,8	377	<b>473</b>	+25,5	344	<b>428</b>	+24,4
Iz i sa motornih vozila	1.190	<b>1.152</b>	-3,2	233	<b>221</b>	-5,2	212	<b>205</b>	-3,3
Iz trgovina	718	<b>800</b>	+11,4	344	<b>388</b>	+12,8	276	<b>314</b>	+13,8
Iz ureda	112	<b>93</b>	-17,0	45	<b>32</b>	-28,9	43	<b>29</b>	-32,6
Iz ugostiteljskih objekata	648	<b>950</b>	+46,6	133	<b>162</b>	+21,8	127	<b>157</b>	+23,6
Iz škola	120	<b>108</b>	-10,0	27	<b>30</b>	+11,1	25	<b>30</b>	+20,0
Motornih vozila	994	<b>847</b>	-14,8	285	<b>254</b>	-10,9	266	<b>245</b>	-7,9
Bicikla	1.739	<b>2.134</b>	+22,7	446	<b>445</b>	-0,2	435	<b>432</b>	-0,7
Iz džepova i torbica	596	<b>557</b>	-6,5	76	<b>47</b>	-38,2	69	<b>38</b>	-44,9
Iz ostalih objekata	7.905	<b>7.992</b>	+1,1	2.643	<b>2.346</b>	-11,2	2.275	<b>2.029</b>	-10,8
<b>UKUPNO</b>	<b>15.208</b>	<b>16.090</b>	<b>+5,8</b>	<b>4.609</b>	<b>4.398</b>	<b>-4,6</b>	<b>4.072</b>	<b>3.907</b>	<b>-4,1</b>

## Poredbeni prikaz koeficijenta razriješenosti kaznenih djela krađa

Krađe	Koeficijent razriješenosti			Koeficijent naknadne otkrivenosti		
	2011.	2012.	+ -	2011.	2012.	+ -
Iz kuća i stanova	31,8	<b>32,5</b>	+0,7	29,8	<b>30,3</b>	+0,5
Iz i sa motornih vozila	19,6	<b>19,2</b>	-0,4	18,1	<b>18,0</b>	-0,1
Iz trgovina	47,9	<b>48,5</b>	+0,6	42,5	<b>43,3</b>	+0,8
Iz ureda	40,2	<b>34,4</b>	-5,8	39,1	<b>32,2</b>	-6,9
Iz ugostiteljskih objekata	20,5	<b>17,1</b>	-3,5	19,8	<b>16,6</b>	-3,2
Iz škola	22,5	<b>27,8</b>	+5,3	21,2	<b>27,8</b>	+6,6
U motorna vozila	28,7	<b>30,0</b>	+1,3	27,3	<b>29,2</b>	+2,0
Bicikla	25,6	<b>20,9</b>	-4,8	25,2	<b>20,4</b>	-4,8
Iz džepova i torbica	12,8	<b>8,4</b>	-4,3	11,7	<b>6,9</b>	-4,8
Iz ostalih objekata	33,4	<b>29,4</b>	-4,1	30,2	<b>26,4</b>	-3,7
<b>UKUPNO</b>	<b>30,3</b>	<b>27,3</b>	<b>-3,0</b>	<b>27,8</b>	<b>25,0</b>	<b>-2,7</b>

## Kaznena djela krađa po policijskim upravama

Policijska uprava	Prijavljena kaznena djela			Razriješena		Naknadno otkrivena			
	Ukupno	Zatečen	Nepoznat	Ukupno	%	Ukupno	%	Ran.razdoblja	%izvješt
zagrebačka	4.702	90	4.582	1.101	23,4	981	21,4	219	16,6
splitsko-dalmatinska	1.465	12	1.429	475	32,4	439	30,7	26	28,9
primorsko-goranska	1.059	15	1.040	301	28,4	282	27,1	17	25,5
osječko-baranjska	658	21	620	322	48,9	284	45,8	21	42,4
istarska	2.101	12	2.081	286	13,6	266	12,8	35	11,1
dubrovačko-neretvanska	263		255	88	33,5	80	31,4	2	30,6
karlovačka	552	5	542	124	22,5	114	21,0	4	20,3
sisačko-moslavačka	555	27	482	201	36,2	128	26,6	9	24,7
šibensko-kninska	582	6	566	164	28,2	148	26,1	4	25,4
vukovarsko-srijemska	492	9	475	119	24,2	102	21,5	8	19,8
zadarska	985	23	956	304	30,9	275	28,8	27	25,9
bjelovarsko-bilogorska	447	8	427	142	31,8	122	28,6	4	27,6
brodsko-posavska	434	13	405	138	31,8	109	26,9	6	25,4
koprivničko-križevačka	283	9	269	103	36,4	89	33,1	11	29,0
krapinsko-zagorska	115	4	108	61	53,0	54	50,0	1	49,1
ličko-senjska	225	1	223	72	32,0	70	31,4	2	30,5
međimurska	511	10	500	116	22,7	105	21,0	8	19,4
požeško-slavonska	104		101	52	50,0	49	48,5	1	47,5
varaždinska	330		329	117	35,5	116	35,3	4	34,0
virovitičko-podravska	227	4	209	112	49,3	94	45,0	9	40,7
<b>UKUPNO</b>	<b>16.090</b>	<b>269</b>	<b>15.599</b>	<b>4.398</b>	<b>27,3</b>	<b>3.907</b>	<b>25,0</b>	<b>418</b>	<b>22,4</b>

## Poredbeni prikaz kaznenih djela krađa po policijskim upravama

Policijska uprava	Prijavljena kaznena djela			Razriješena kaznena djela			Naknadno otkrivena kaznena djela		
	Broj djela		+ - %	Broj djela		+ - %	Broj djela		+ - %
	2011.	2012.		2011.	2012.		2011.	2012.	
zagrebačka	4.585	4.702	+2,6	1096	1.101	+0,5	962	981	+2,0
splitsko-dalmatinska	1.697	1.465	-13,7	602	475	-21,1	547	439	-19,7
primorsko-goranska	1.093	1.059	-3,1	408	301	-26,2	390	282	-27,7
osječko-baranjska	646	658	+1,9	315	322	+2,2	282	284	+0,7
istarska	1.857	2.101	+13,1	259	286	+10,4	240	266	+10,8
dubrovačko-neretvanska	221	263	+19,0	86	88	+2,3	74	80	+8,1
karlovačka	428	552	+29,0	122	124	+1,6	100	114	+14,0
sisačko-moslavačka	497	555	+11,7	185	201	+8,6	131	128	-2,3
šibensko-kninska	548	582	+6,2	173	164	-5,2	156	148	-5,1
vukovarsko-srijemska	389	492	+26,5	141	119	-15,6	116	102	-12,1
zadarska	922	985	+6,8	245	304	+24,1	224	275	+22,8
bjelovarsko-bilogorska	387	447	+15,5	119	142	+19,3	102	122	+19,6
brodsko-posavska	373	434	+16,4	178	138	-22,5	140	109	-22,1
koprivničko-križevačka	218	283	+29,8	80	103	+28,8	77	89	+15,6
krapinsko-zagorska	124	115	-7,3	71	61	-14,1	59	54	-8,5
ličko-senjska	171	225	+31,6	78	72	-7,7	70	70	0,0
međimurska	486	511	+5,1	139	116	-16,5	109	105	-3,7
požeško-slavonska	47	104	+121,3	36	52	+44,4	35	49	+40,0
varaždinska	294	330	+12,2	159	117	-26,4	155	116	-25,2
virovitičko-podravska	225	227	+0,9	117	112	-4,3	103	94	-8,7
<b>UKUPNO</b>	<b>15.208</b>	<b>16.090</b>	<b>+5,8</b>	<b>4.609</b>	<b>4.398</b>	<b>-4,6</b>	<b>4.072</b>	<b>3.907</b>	<b>-4,1</b>

## Poredbeni prikaz kaznenih djela krađa po policijskim upravama

Policijska uprava	Koeficijent razriješenosti			Koeficijent naknadne otkrivenosti		
	2011.	2012.	+ -	2011.	2012.	+ -
zagrebačka	23,9	<b>23,4</b>	-0,5	<b>21,6</b>	<b>21,4</b>	-0,2
splitsko-dalmatinska	35,5	<b>32,4</b>	-3,1	<b>33,3</b>	<b>30,7</b>	-2,6
primorsko-goranska	37,3	<b>28,4</b>	-8,9	<b>36,3</b>	<b>27,1</b>	-9,2
osječko-baranjska	48,8	<b>48,9</b>	+0,2	<b>46,0</b>	<b>45,8</b>	-0,2
istarska	13,9	<b>13,6</b>	-0,3	<b>13,1</b>	<b>12,8</b>	-0,3
dubrovačko-neretvanska	38,9	<b>33,5</b>	-5,5	<b>35,4</b>	<b>31,4</b>	-4,0
karlovačka	28,5	<b>22,5</b>	-6,0	<b>24,6</b>	<b>21,0</b>	-3,6
sislačko-moslavačka	37,2	<b>36,2</b>	-1,0	<b>29,6</b>	<b>26,6</b>	-3,0
šibensko-kninska	31,6	<b>28,2</b>	-3,4	<b>29,4</b>	<b>26,1</b>	-3,2
vukovarsko-srijemska	36,2	<b>24,2</b>	-12,1	<b>31,9</b>	<b>21,5</b>	-10,4
zadarska	26,6	<b>30,9</b>	+4,3	<b>24,9</b>	<b>28,8</b>	+3,9
bjelovarsko-bilogorska	30,7	<b>31,8</b>	+1,0	<b>27,6</b>	<b>28,6</b>	+1,0
brodsko-posavska	47,7	<b>31,8</b>	-15,9	<b>41,8</b>	<b>26,9</b>	-14,9
koprivničko-križevačka	36,7	<b>36,4</b>	-0,3	<b>35,8</b>	<b>33,1</b>	-2,7
krapinsko-zagorska	57,3	<b>53,0</b>	-4,2	<b>52,7</b>	<b>50,0</b>	-2,7
ličko-senjska	45,6	<b>32,0</b>	-13,6	<b>42,9</b>	<b>31,4</b>	-11,6
međimurska	28,6	<b>22,7</b>	-5,9	<b>23,9</b>	<b>21,0</b>	-2,9
požeško-slavonska	76,6	<b>50,0</b>	-26,6	<b>76,1</b>	<b>48,5</b>	-27,6
varaždinska	54,1	<b>35,5</b>	-18,6	<b>53,4</b>	<b>35,3</b>	-18,2
virovitičko-podravska	52,0	<b>49,3</b>	-2,7	<b>48,8</b>	<b>45,0</b>	-3,8
<b>UKUPNO</b>	<b>30,3</b>	<b>27,3</b>	<b>-3,0</b>	<b>27,8</b>	<b>25,0</b>	<b>-2,7</b>

## Kretanje pojedinih vrsta imovinskog kriminaliteta

Mjesec	Razbojništva				Mjesec	Provalne krađe			
	Usporedno		Ažurirani zbirni niz			Usporedno		Ažurirani zbirni niz	
	2011.	2012.	2011.	2012.		2011.	2012.	2011.	2012.
Siječanj	100	108	100	108	Siječanj	1.506	1.593	1.506	1.593
Veljača	115	159	216	267	Veljača	1.548	1.380	3.085	2.982
Ožujak	129	133	346	399	Ožujak	1.699	1.704	4.806	4.689
Travanj	88	93	436	491	Travanj	1.463	1.690	6.310	6.389
Svibanj	104	105	541	594	Svibanj	1.511	1.560	7.851	7.952
Lipanj	84	116	<b>625</b>	<b>710</b>	Lipanj	1.491	1.437	<b>9.360</b>	<b>9.403</b>
Srpanj	96	107	723	818	Srpanj	1.541	1.635	10.916	11.047
Kolovoz	86	124	811	942	Kolovoz	1.781	1.665	12.722	12.710
Rujan	94	88	904	1.028	Rujan	1.467	1.475	14.213	14.194
Listopad	107	120	1.012	1.148	Listopad	1.591	1.558	15.808	15.768
Studenj	130	149	1.143	1.296	Studenj	1.617	1.706	17.422	17.485
Prosinac	150	191	<b>1.292</b>	<b>1.484</b>	Prosinac	1.806	1.733	<b>19.237</b>	<b>19.219</b>

Mjesec	Drške krađe				Mjesec	Krađe i oduzimanja vozila			
	Usporedno		Ažurirani zbirni niz			Usporedno		Ažurirani zbirni niz	
	2011.	2012.	2011.	2012.		2011.	2012.	2011.	2012.
Siječanj	27	52	27	52	Siječanj	111	99	111	99
Veljača	40	48	69	101	Veljača	107	59	218	160
Ožujak	57	74	129	173	Ožujak	150	132	368	294
Travanj	72	83	204	255	Travanj	144	117	509	413
Svibanj	118	144	328	399	Svibanj	151	125	657	535
Lipanj	106	200	<b>434</b>	<b>602</b>	Lipanj	157	134	<b>812</b>	<b>668</b>
Srpanj	99	164	537	766	Srpanj	159	144	972	812
Kolovoz	109	149	654	918	Kolovoz	120	122	1.092	928
Rujan	70	145	729	1.063	Rujan	128	129	1.220	1.056
Listopad	82	103	810	1.166	Listopad	153	93	1.367	1.150
Studenj	47	71	859	1.240	Studenj	101	105	1.464	1.264
Prosinac	70	66	<b>933</b>	<b>1.304</b>	Prosinac	95	98	<b>1.560</b>	<b>1.361</b>

Mjesec	Krađe				Mjesec	Džepne krađe			
	Usporedno		Ažurirani zbirni niz			Usporedno		Ažurirani zbirni niz	
	2011.	2012.	2011.	2012.		2011.	2012.	2011.	2012.
Siječanj	831	988	831	988	Siječanj	33	61	33	61
Veljača	957	816	1.790	1.803	Veljača	31	38	65	99
Ožujak	1.159	1.186	2.945	2.983	Ožujak	35	38	100	136
Travanj	1.158	1.215	4.103	4.195	Travanj	55	48	156	183
Svibanj	1.287	1.279	5.381	5.447	Svibanj	63	42	220	225
Lipanj	1.361	1.402	<b>6.745</b>	<b>6.833</b>	Lipanj	38	48	<b>256</b>	<b>271</b>
Srpanj	1.772	2.148	8.524	8.973	Srpanj	63	62	320	333
Kolovoz	2.089	2.125	10.618	11.081	Kolovoz	66	40	386	373
Rujan	1.443	1.460	12.056	12.532	Rujan	37	32	424	404
Listopad	1.142	1.271	13.186	13.780	Listopad	56	34	481	440
Studenj	1.004	1.241	14.174	15.010	Studenj	28	54	509	495
Prosinac	1.056	1.108	<b>15.208</b>	<b>16.090</b>	Prosinac	88	63	<b>596</b>	<b>557</b>

## 2. 5. 4. Kaznena djela protiv okoliša

Kaznena djela protiv okoliša	Prijavljena kaznena djela			Razriješena		Naknadno otkrivena			
	Ukupno	Zatečen	Nepoznat	Ukupno	%	Ukupno	%	Ran. razdoblja	% izvješt
Protuzakoniti lov	178	32	126	100	56,2	48	38,1		38,1
Protuzakoniti ribolov	147	90	40	136	92,5	29	72,5		72,5
Mučenje životinja	11		9	9	81,8	7	77,8		77,8
<b>Ukupno - opći krim.</b>	<b>341</b>	<b>122</b>	<b>179</b>	<b>248</b>	<b>72,7</b>	<b>86</b>	<b>48,0</b>		<b>48,0</b>
Protupravna ekspl. rudn. blaga	32	1	24	33	103,1	25	104,2	1	100,0
Protupravna gradnja	57		28	57	100,0	28	100,0		100,0
<b>Sveukupno</b>	<b>430</b>	<b>123</b>	<b>231</b>	<b>338</b>	<b>78,6</b>	<b>139</b>	<b>60,2</b>	<b>1</b>	<b>59,7</b>

### Poredbeni prikaz kaznenih djela protiv okoliša

Kaznena djela protiv okoliša	Prijavljena kaznena djela			Razriješena			2012. % od ukupno prijavljenih
	Broj djela		+ - %	Broj djela		+ - %	
	2011.	2012.		2011.	2012.		
Onečišćenje okoliša	1	1	0,0	1	1	0,0	0,2
Ugrožavanje okoliša otpadom	5	1	-80,0	5	1	-80,0	0,2
Ugrož. okoliša napravama		1			1		0,2
Protuzakoniti lov	171	178	+4,1	95	100	+5,3	41,4
Protuzakoniti ribolov	165	147	-10,9	164	136	-17,1	34,2
Mučenje životinja	16	11	-31,3	15	9	-40,0	2,6
Pustošenje šuma	6	2	-66,7	6			0,5
Teška kaz. djela protiv okoliša	1			1			0,0
<b>Ukupno - opći krim.</b>	<b>365</b>	<b>341</b>	<b>-6,6</b>	<b>287</b>	<b>248</b>	<b>-13,6</b>	<b>79,3</b>
Protupravna ekspl. rudnog blaga	32	32	0,0	32	33	+3,1	7,4
Protupravna gradnja	104	57	-45,2	104	57	-45,2	13,3
<b>Sveukupno</b>	<b>501</b>	<b>430</b>	<b>-14,2</b>	<b>423</b>	<b>338</b>	<b>-20,1</b>	<b>100,0</b>

### Rasprostranjenost kaznenih djela protiv okoliša

Policajska uprava	Prijavljena kaznena djela			Razriješena kaznena djela			2012. % od ukupno prijavljenih	Materijalna šteta 2012.
	Broj djela		+ - %	Broj djela		+ - %		
	2011.	2012.		2011.	2012.			
zagrebačka	15	9	-40,0	13	6	-53,8	2,1	4.750
split.-dalmatinska	63	33	-47,6	63	32	-49,2	7,7	27.300
primorsko-goranska	24	27	+12,5	21	20	-4,8	6,3	25.391
osječko-baranjska	37	29	-21,6	32	24	-25,0	6,7	51.146
istarska	94	80	-14,9	93	80	-14,0	18,6	3.392.000
dubr.-neretvanska	34	31	-8,8	35	31	-11,4	7,2	33.670
karlovačka	7	7	0,0	6	3	-50,0	1,6	15.000
sisačko-moslavačka	20	23	+15,0	11	14	+27,3	5,3	71.025
šibensko-kninska	27	26	-3,7	26	22	-15,4	6,0	
vukov.-srijemska	9	16	+77,8	5	7	+40,0	3,7	167.892
zadarska	39	35	-10,3	39	35	-10,3	8,1	7.200.634
bjelov.-bilogorska	25	20	-20,0	9	7	-22,2	4,7	72.740
brodsko-posavska	10	5	-50,0	7	3	-57,1	1,2	16.340
kopriv.-križevačka	10	21	+110,0	5	11	+120,0	4,9	881.268
krapinsko-zagorska	12	3	-75,0	8	2	-75,0	0,7	2.000
ličko-senjska	24	14	-41,7	20	12	-40,0	3,3	22.000
međimurska	13	12	-7,7	5	3	-40,0	2,8	30.500
požeško-slavonska	2	3	+50,0	2	1	-50,0	0,7	18.250
varaždinska	15	15	0,0	5	8	+60,0	3,5	23.259.714
virov.-podravska	21	21	0,0	18	17	-5,6	4,9	84.546
<b>UKUPNO</b>	<b>501</b>	<b>430</b>	<b>-14,2</b>	<b>423</b>	<b>338</b>	<b>-20,1</b>	<b>100,0</b>	<b>35.376.166</b>

## 2. 5. 5. Kaznena djela protiv opće sigurnosti ljudi i imovine

Kaznena djela	Prijavljena			Razriješena		Naknadno			
	Ukupno	Zatečen	Nepoznat	Ukupno	%	Ukupno	%	Ran.razdoblja	% izvješt.
Dovođenje u opasnost	309	13	230	205	66,3	126	54,8	4	53,0
Teška k. d. protiv opće sigurn.	62		47	58	93,5	43	91,5	2	87,2
Ostala	74	2	68	45	60,8	39	57,4	1	55,9
<b>UKUPNO</b>	<b>445</b>	<b>15</b>	<b>345</b>	<b>308</b>	<b>69,2</b>	<b>208</b>	<b>60,3</b>	<b>7</b>	<b>58,3</b>

### Poredbeni prikaz kaznenih djela protiv opće sigurnosti

Kaznena djela	Prijavljena			Razriješena			Naknadno otkrivena		
	Broj djela		+ - %	Broj djela		+ - %	Broj djela		+ - %
	2011.	2012.		2011.	2012.		2011.	2012.	
Dovođenje u opasnost	337	309	-8,3	249	205	-17,7	175	126	-28,0
Teško djelo	84	62	-26,2	84	58	-31,0	52	43	-17,3
Ostala	85	74	-12,9	62	45	-27,4	51	39	-23,5
<b>UKUPNO</b>	<b>506</b>	<b>445</b>	<b>-12,1</b>	<b>395</b>	<b>308</b>	<b>-22,0</b>	<b>278</b>	<b>208</b>	<b>-25,2</b>

### Rasprostranjenost kaznenih djela protiv opće sigurnosti

Policajska uprava	Prijavljena kaznena djela			Razriješena kaznena djela			2012. % od ukupno prijavljenih	Materijalna šteta 2012.
	Broj djela		+ - %	Broj djela		+ - %		
	2011.	2012.		2011.	2012.			
zagrebačka	103	92	-10,7	73	66	-9,6	20,7	1.956.919
split.-dalmatinska	45	29	-35,6	31	16	-48,4	6,5	4.230.908
primorsko-goranska	26	15	-42,3	26	12	-53,8	3,4	192.574
osječko-baranjska	61	33	-45,9	51	26	-49,0	7,4	93.671
istarska	31	28	-9,7	30	26	-13,3	6,3	142.288
dubr.-neretvanska	13	10	-23,1	11	7	-36,4	2,2	12.500
karlovačka	25	38	+52,0	16	22	+37,5	8,5	26.328.706
sislačko-moslavačka	23	35	+52,2	20	21	+5,0	7,9	6.434.412
šibensko-kninska	17	23	+35,3	13	18	+38,5	5,2	2.137.000
vukov.-srijemska	15	20	+33,3	12	12	0,0	4,5	264.114
zadarska	34	29	-14,7	28	22	-21,4	6,5	823.275
bjelov.-bilogorska	11	8	-27,3	8	4	-50,0	1,8	256.702
brodsko-posavska	22	16	-27,3	18	8	-55,6	3,6	398.690
kopriv.-križevačka	12	6	-50,0	11	5	-54,5	1,3	258.581
krapinsko-zagorska	7	7	0,0	6	7	+16,7	1,6	10.000
ličko-senjska	11	18	+63,6	7	8	+14,3	4,0	7.076.241
međimurska	22	8	-63,6	11	4	-63,6	1,8	2.000
požeško-slavonska	5	7	+40,0	5	7	+40,0	1,6	149.253
varaždinska	11	14	+27,3	8	10	+25,0	3,1	3.073.500
virov.-podravska	12	9	-25,0	10	7	-30,0	2,0	206.284
<b>UKUPNO</b>	<b>506</b>	<b>445</b>	<b>-12,1</b>	<b>395</b>	<b>308</b>	<b>-22,0</b>	<b>100,0</b>	<b>54.047.618</b>

## 2. 6. Kaznena djela terorizma, ekstremnog nasilja i ratnih zločina

### Poredbeni prikaz kaznenih djela terorizma i ekstremnog nasilja

Kaznena djela	Prijavljena kaznena djela			Razriješena			2012. % od ukupno prijavljenih
	Broj djela		+ - %	Broj djela		+ - %	
	2011.	2012.		2011.	2012.		
Povreda prava na okupljanje i javni prosvjed	22			22			0,0
Povreda slobode odlučivanja birača	1			1			0,0
Nasilje prema najvišim drž. dužnosnicima	1						0,0
Povreda ugleda Republike Hrvatske	4	3	-25,0	2	3	+50,0	4,5
Kažnjavanje za najteže oblike kaznenih djela				1			0,0
Ugrož. sigurnosti osoba pod međunar. zašt.	1			1			0,0
Rasna i druga diskriminacija	11	11	0,0	8	6	-25,0	16,4
Povreda ugleda strane države i međunar.org.	1			1			0,0
Pozivanje na otpor		1			1		1,5
Širenje lažnih i uznemirujućih glasina	72	52	-27,8	66	47	-28,8	77,6
<b>UKUPNO</b>	<b>113</b>	<b>67</b>	<b>-40,7</b>	<b>102</b>	<b>57</b>	<b>-44,1</b>	<b>100,0</b>

### Poredbeni prikaz kaznenih djela terorizma i ekstremnog nasilja po policijskim upravama

Policijska uprava	Prijavljena kaznena djela			Razriješena kaznena djela			2012. % od ukupno prijavljenih
	Broj djela		+ - %	Broj djela		+ - %	
	2011.	2012.		2011.	2012.		
zagrebačka	18	11	-38,9	16	11	-31,3	16,4
splitsko-dalmatinska	33	12	-63,6	33	11	-66,7	17,9
primorsko-goranska	3	5	+66,7	2	4	+100,0	7,5
osječko-baranjska	5	10	+100,0	5	9	+80,0	14,9
istarska	6	4	-33,3	6	2	-66,7	6,0
dubr.-neretvanska	3	1	-66,7	4	1	-75,0	1,5
karlovačka	1			1			
sisačko-moslavačka	6	2	-66,7	3	2	-33,3	3,0
šibensko-kninska		3			2		4,5
vukov.-srijemska	8	5	-37,5	7	4	-42,9	7,5
zadarska	6	1	-83,3	7	1	-85,7	1,5
bjelov.-bilogorska	1			1			
brodsko-posavska	3	1	-66,7	2			1,5
kopriv.-križevačka	5	4	-20,0	4	4	0,0	6,0
krapinsko-zagorska	1	1	0,0	1	1	0,0	1,5
ličko-senjska	2	2	0,0	1	2	+100,0	3,0
međimurska	2	2	0,0	2	2	0,0	3,0
požeško-slavonska	5	3	-40,0	3	1	-66,7	4,5
varaždinska	3			2			
virov.-podravska	2			2			
<b>UKUPNO</b>	<b>113</b>	<b>67</b>	<b>-40,7</b>	<b>102</b>	<b>57</b>	<b>-44,1</b>	<b>100,0</b>

### Poredbeni prikaz kaznenih djela ratnih zločina

Kaznena djela	Prijavljena kaznena djela			Razriješena			2012. % od ukupno prijavljenih
	Broj djela		+ - %	Broj djela		+ - %	
	2011.	2012.		2011.	2012.		
Genocid				1			
Ratni zločin protiv civilnog pučanstva	17	13	-23,5	26	10	-61,5	81,3
Ratni zločin protiv ratnih zarobljenika	6	3	-50,0	9	3	-66,7	18,8
<b>UKUPNO</b>	<b>23</b>	<b>16</b>	<b>-30,4</b>	<b>36</b>	<b>13</b>	<b>-63,9</b>	<b>100,0</b>



## 2. 7. Organizirani kriminalitet

### Poredbeni prikaz kaznenih djela organiziranog kriminaliteta

Kaznena djela	Prijavljena kaznena djela			Razriješena			2012. % od ukupno prijavljenih
	Broj djela		+ - %	Broj djela		+ - %	
	2011.	2012.		2011.	2012.		
Trgovanje ljudima i ropstvo	10	2	-80,0	10	2	-80,0	0,3
Protuzak preb.osoba preko drž.g.	88	184	+109,1	88	179	+103,4	23,4
Međunarodna prostitucija	11	4	-63,6	11	4	-63,6	0,5
Podvođenje	30	53	+76,7	31	52	+67,7	6,7
Iznuda	128	107	-16,4	128	102	-20,3	13,6
Krivotvorenje novca	139	152	+9,4	113	136	+20,4	19,3
Krivotvorenje vrijed.papira	2	1	-50,0	2	1	-50,0	0,1
Krivotvorenje znakova za vrijed.	15	4	-73,3	15	4	-73,3	0,5
Izbjegavanje carinskog nadzora	12	65	+441,7	12	65	+441,7	8,2
Protupravna naplata	115	84	-27,0	117	85	-27,4	10,7
Udruživ.radi činjenja kaz.djela	27	27	0,0	27	27	0,0	3,4
Nedozvoljeno držanje oružja	113	105	-7,1	113	105	-7,1	13,3
<b>UKUPNO</b>	<b>690</b>	<b>788</b>	<b>+14,2</b>	<b>667</b>	<b>762</b>	<b>+14,2</b>	<b>100,0</b>

### Rasprostranjenost kaznenih djela organiziranog kriminaliteta

Policajska uprava	Prijavljena kaznena djela			Razriješena kaznena djela			2012. % od ukupno prijavljenih	Materijalna šteta 2012.
	Broj djela		+ - %	Broj djela		+ - %		
	2011.	2012.		2011.	2012.			
zagrebačka	142	181	+27,5	146	182	+24,7	23,0	15.504.043
splitsko-dalmatinska	62	125	+101,6	62	118	+90,3	15,9	5.073.752
primorsko-goranska	75	75	0,0	73	72	-1,4	9,5	135.183
osječko-baranjska	50	52	+4,0	49	51	+4,1	6,6	32.015
istarska	60	45	-25,0	60	45	-25,0	5,7	7.500
dubr.-neretvanska	11	21	+90,9	11	21	+90,9	2,7	5.000
karlovačka	17	17	0,0	15	16	+6,7	2,2	1.400
sislačko-moslavačka	66	50	-24,2	66	50	-24,2	6,3	2.000
šibensko-kninska	20	17	-15,0	9	23	+155,6	2,2	122.150
vukov.-srijemska	26	32	+23,1	21	20	-4,8	4,1	9.805
zadarska	47	40	-14,9	47	40	-14,9	5,1	236.760
bjelov.-bilogorska	14	20	+42,9	12	20	+66,7	2,5	1.500
brodsko-posavska	24	21	-12,5	24	19	-20,8	2,7	1.400
kopriv.-križevačka	5	8	+60,0	6	6	0,0	1,0	4.040
krapinsko-zagorska	27	19	-29,6	27	19	-29,6	2,4	
ličko-senjska	10	9	-10,0	10	9	-10,0	1,1	159
međimurska	9	12	+33,3	8	10	+25,0	1,5	111.656
požeško-slavonska	5	5	0,0	1	2	+100,0	0,6	2.440
varaždinska	15	24	+60,0	15	24	+60,0	3,0	350
virov.-podravska	5	15	+200,0	5	15	+200,0	1,9	16.026
<b>UKUPNO</b>	<b>690</b>	<b>788</b>	<b>+14,2</b>	<b>667</b>	<b>762</b>	<b>+14,2</b>	<b>100,0</b>	21.267.179



## Počinitelji kaznenih djela organiziranog kriminaliteta prema kaznenim djelima

Počinitelji	Počinitelji kaznenih djela			Prosječan broj kazn. djela po počinitelju		+ -
	2011.	2012.	+ - %	2011.	2012.	
Trgovanje ljudima i ropstvo	14	1	-92,9	0,7	2,0	1,3
Protuzak.preb.osoba preko drž.g.	78	123	+57,7	1,1	1,5	+0,4
Međunarodna prostitucija	10	3	-70,0	1,1	1,3	+0,2
Podvođenje	32	22	-31,3	0,9	2,4	1,5
Iznuda	108	83	-23,1	1,2	1,3	+0,1
Krivtvođenje novca	49	39	-20,4	2,8	3,9	+1,1
Krivtvođenje vrijed.papira	1			2,0		
Krivtvođenje znakova za vrijed.	6	3	-50,0	2,5	1,3	-1,2
Izbjegavanje carinskog nadzora	4	2	-50,0	3,0	32,5	+29,5
Protupravna naplata	111	87	-21,6	1,0	1,0	-0,1
Udruživ.radi činjenja kaz.djela	27	63	+133,3	1,0	0,4	-0,6
Nedozvoljeno držanje oružja	75	59	-21,3	1,5	1,8	+0,3
<b>UKUPNO</b>	<b>515</b>	<b>485</b>	<b>-5,8</b>	<b>1,3</b>	<b>1,6</b>	<b>+0,3</b>

## Počinitelji kaznenih djela organiziranog kriminaliteta po policijskim upravama

Policijska uprava	Počinitelji kaznenih djela		+ - %	Prosječan broj kazn. djela po počinitelju		+ -
	2011.	2012.		2011.	2012.	
zagrebačka	139	139	0,0	1,0	1,3	+0,3
splitsko-dalmatinska	25	31	+24,0	2,5	4,0	+1,6
primorsko-goranska	47	35	-25,5	1,6	2,1	+0,5
osječko-baranjska	30	27	-10,0	1,7	1,9	+0,3
istarska	54	28	-48,1	1,1	1,6	+0,5
dubr.-neretvanska	12	16	+33,3	0,9	1,3	+0,4
karlovačka	12	15	+25,0	1,4	1,1	-0,3
sislačko-moslavačka	48	30	-37,5	1,4	1,7	+0,3
šibensko-kninska	11	11	0,0	1,8	1,5	-0,3
vukov.-srijemska	14	25	+78,6	1,9	1,3	-0,6
zadarska	30	28	-6,7	1,6	1,4	-0,1
bjelov.-bilogorska	13	14	+7,7	1,1	1,4	+0,4
brodsko-posavska	12	12	0,0	2,0	1,8	-0,3
kopriv.-križevačka	8	2	-75,0	0,6	4,0	+3,4
krapinsko-zagorska	25	15	-40,0	1,1	1,3	+0,2
ličko-senjska	10	6	-40,0	1,0	1,5	+0,5
međimurska	6	8	+33,3	1,5	1,5	0,0
požeško-slavonska			0,0			
varaždinska	16	34	+112,5	0,9	0,7	-0,2
virov.-podravska	3	9	+200,0	1,7	1,7	0,0
<b>UKUPNO</b>	<b>515</b>	<b>485</b>	<b>-5,8</b>	<b>1,3</b>	<b>1,6</b>	<b>+0,3</b>

## 2. 8. Gospodarski kriminalitet

### Poredbeni prikaz kaznenih djela gospodarskog kriminaliteta

Kaznena djela	Prijavljena			Razriješena			2012. % od ukupno prijavljenih
	Broj djela			Broj djela			
	2011.	2012.	+ - %	2011.	2012.	+ - %	
Povreda prava na rad i dr.pr.iz rada	72	123	+70,8	72	123	+70,8	2,1
Povreda tajnosti, cjelovitosti i dost. rač. podataka	40	19	-52,5	39	13	-66,7	0,3
Računalno krivotvorenje	89	58	-34,8	86	56	-34,9	1,0
Računalna prijevара	684	505	-26,2	638	459	-28,1	8,4
Zloup. čekova i kred. kartica	39	20	-48,7	39	20	-48,7	0,3
Zluporaba povjerenja	2	3	+50,0	2	3	+50,0	0,1
Povreda tuđih prava	26	15	-42,3	26	15	-42,3	0,3
Nedoz.uporaba autorskog djela...	192	253	+31,8	194	253	+30,4	4,2
Povreda pr. proizv. zvuč. ili sl. snimke	81	65	-19,8	81	65	-19,8	1,1
Povreda prava iz prijavlj. ili zaš. izuma	2	1	-50,0	2	2	0,0	0,0
Lihvarski ugovor	28	61	+117,9	28	60	+114,3	1,0
Proizvodnja i stavljanje u promet škodljivih	1			1			0,0
Protupravna gradnja	104	57	-45,2	104	57	-45,2	1,0
Protupravna ekspl. rudnog blaga	32	32	0,0	32	33	+3,1	0,5
Krivot.znakova za obiljež.robe, mjera i utega	1	1	0,0	2	1	-50,0	0,0
Pranje novca	29	2	-93,1	29	2	-93,1	0,0
Povreda ravnopravnosti u obavljanju gospodarsk	1			1			0,0
Pogodovanje vjerovnika	69	47	-31,9	69	47	-31,9	0,8
Zluporaba stečaja	6	5	-16,7	6	5	-16,7	0,1
Zloup. u postupku stečaja		2			2		0,0
Obmanjivanje kupaca	13	9	-30,8	14	9	-35,7	0,2
Pov.prava indust.vlasni.i neovl.upor.tuđe tvrtke	138	188	+36,2	139	188	+35,3	3,1
Utaja poreza i drugih davanja	63	31	-50,8	63	31	-50,8	0,5
Povreda obveze vođenja trg.i pos.k.	178	136	-23,6	178	136	-23,6	2,3
Nesavjesno gosp.poslovanje	36	14	-61,1	37	14	-62,2	0,2
Zluporaba ovlasti u gosp.poslov.	497	445	-10,5	498	442	-11,2	7,4
Prijevара u gospodarskom poslovanju	688	491	-28,6	687	493	-28,2	8,2
Sklapanje štetnog ugovora	12	11	-8,3	12	11	-8,3	0,2
Primanje mita u gospodarskom posl.	4	4	0,0	4	4	0,0	0,1
Davanje mita u gospodarskom posl.	1	4	+300,0	1	4	+300,0	0,1
Izdavanje i neovl.pribav.posl.tajne	2	1	-50,0	2	1	-50,0	0,0
Nedozvoljena proizvodnja	3	1	-66,7	3	1	-66,7	0,0
Nedozvoljena trgovina	244	312	+27,9	246	313	+27,2	5,2
Izbjegavanje carinskog nadzora	271	241	-11,1	272	238	-12,5	4,0
Krivotvorenje službene isprave	959	1.003	+4,6	958	1.002	+4,6	16,7
Posebni slučajevi krivotvorenja ispr.	95	28	-70,5	93	28	-69,9	0,5
Izdavanje i uporaba neistinite liječ...	2			2			0,0
Zluporaba položaja i ovlasti	1.245	769	-38,2	1246	769	-38,3	12,8
Zluporaba obavljanja dužn. drž. vl.	1	1	0,0	1	1	0,0	0,0
Nesavjestan rad u službi	28	12	-57,1	28	12	-57,1	0,2
Protuzakonito posredovanje	122	1	-99,2	121	1	-99,2	0,0
Prijevара u službi	39	48	+23,1	39	48	+23,1	0,8
Pronevjera	515	349	-32,2	512	345	-32,6	5,8
Neovlaštena uporaba	24	15	-37,5	24	15	-37,5	0,3
Primanje mita	182	196	+7,7	180	195	+8,3	3,3
Davanje mita	119	203	+70,6	119	201	+68,9	3,4
Protuzakonita naplata i isplata	1	8	+700,0	1	8	+700,0	0,1
Odavanje službene tajne	2	3	+50,0	2	3	+50,0	0,1
Zakon o strateškim robnim zalihama (čl.27)		1			1		0,0
Zakon o trgovačkim društvima(čl.624-629)	52	69	+32,7	52	69	+32,7	1,2
Zakon o energiji	275	131	-52,4	275	131	-52,4	2,2
<b>UKUPNO</b>	<b>7.309</b>	<b>5.994</b>	<b>-18,0</b>	<b>7.260</b>	<b>5.930</b>	<b>-18,3</b>	<b>100,0</b>

## Poredbeni prikaz gospodarskog kriminaliteta po policijskim upravama

Policijska uprava	Prijavljena kaznena djela			Razriješena kaznena djela			2012. % od ukupno prijavljenih	Materijalna šteta 2012.
	Broj djela		+ - %	Broj djela		+ - %		
	2011.	2012.		2011.	2012.			
zagrebačka	1.653	1.428	-13,6	1.658	1.422	-14,2	23,8	903.890.668
splitsko-dalmatinska	886	912	+2,9	888	909	+2,4	15,2	118.027.539
primorsko-goranska	439	378	-13,9	432	370	-14,4	6,3	86.454.562
osječko-baranjska	324	192	-40,7	320	189	-40,9	3,2	24.084.059
istarska	555	258	-53,5	541	256	-52,7	4,3	118.810.246
dubr.-neretvanska	260	319	+22,7	254	315	+24,0	5,3	5.762.934
karlovačka	331	411	+24,2	326	411	+26,1	6,9	7.387.020
sisачko-moslavačka	161	121	-24,8	158	118	-25,3	2,0	7.914.647
šibensko-kninska	215	262	+21,9	206	256	+24,3	4,4	17.630.723
vukov.-srijemska	180	230	+27,8	180	223	+23,9	3,8	10.169.954
zadarska	427	273	-36,1	421	266	-36,8	4,6	38.363.757
bjelov.-bilogorska	261	210	-19,5	262	207	-21,0	3,5	17.225.774
brodsko-posavska	230	74	-67,8	231	72	-68,8	1,2	27.216.804
kopriv.-križevačka	275	156	-43,3	275	157	-42,9	2,6	44.903.785
krapinsko-zagorska	156	49	-68,6	152	48	-68,4	0,8	8.435.755
ličko-senjska	245	88	-64,1	249	85	-65,9	1,5	969.732
međimurska	92	110	+19,6	92	108	+17,4	1,8	67.116.657
požeško-slavonska	45	77	+71,1	47	76	+61,7	1,3	6.424.456
varaždinska	439	188	-57,2	433	185	-57,3	3,1	92.037.826
virov.-podravska	135	258	+91,1	135	257	+90,4	4,3	12.096.647
<b>UKUPNO</b>	<b>7.309</b>	<b>5.994</b>	<b>-18,0</b>	<b>7.260</b>	<b>5.930</b>	<b>-18,3</b>	<b>100,0</b>	<b>1.614.923.545</b>

## Najučestalija kaznena djela gospodarskog kriminaliteta

Red. broj	Najbrojnija kaznena djela	Prijavljena kaznena djela			Razriješena		Naknadno otkrivena		% od prijavljenih
		Ukupno	Zatečen	Nepoznat	Broj djela	%	Broj djela	%	
1.	Krivotvorenje službene isprave	1.003		373	1.002	99,9	372	99,7	16,7
2.	Zloupotreba položaja i ovlasti	769	13	352	769	100,0	352	100,0	12,8
3.	Računalna prijevvara	505	8	484	459	90,9	438	90,5	8,4
4.	Prijevara u gospodarskom poslovanju	491		248	493	100,4	250	100,8	8,2
5.	Zloupotreba ovlasti u gosp.poslov.	445		225	442	99,3	222	98,7	7,4
6.	Pronevjera	349	8	221	345	98,9	217	98,2	5,8
7.	Nedozvoljena trgovina	312	103	173	313	100,3	174	100,6	5,2
8.	Nedoz.uporaba autorskog djela...	253	18	145	253	100,0	145	100,0	4,2
9.	Izbjegavanje carinskog nadzora	241	48	118	238	98,8	115	97,5	4,0
10.	Davanje mita	203	8	78	201	99,0	76	97,4	3,4
11.	Primanje mita	196	7	109	195	99,5	108	99,1	3,3
12.	Pov.prava indust.vlasni.i neovl.upor.tuđe tv	188	19	91	188	100,0	91	100,0	3,1
	<b>UKUPNO</b>	<b>4.955</b>	<b>232</b>	<b>2.617</b>	<b>4.898</b>	<b>98,8</b>	<b>2.560</b>	<b>97,8</b>	<b>82,7</b>
	<b>UKUPNO OSTALA KAZ. DJELA</b>	<b>1.039</b>	<b>20</b>	<b>566</b>	<b>1.032</b>	<b>99,3</b>	<b>559</b>	<b>98,8</b>	<b>17,3</b>
	<b>SVEUKUPNO</b>	<b>5.994</b>	<b>252</b>	<b>3.183</b>	<b>5.930</b>	<b>98,9</b>	<b>3.119</b>	<b>98,0</b>	<b>100,0</b>

## Počinitelji kaznenih djela gospodarskog kriminaliteta prema kaznenim djelima

Članak KZ-a	Počinitelji kaznenih djela		+ - %	Prosječan broj kazn. djela po počinitelju		+ -
	2011.	2012.		2011.	2012.	
Povreda prava na rad i dr.pr.iz rada	53	34	-35,8	1,4	3,6	+2,3
Povreda tajnosti, cjelovitosti i dost. rač. podataka	7	5	-28,6	5,7	3,8	-1,9
Računalno krivotvorenje	11	11	0,0	8,1	5,3	-2,8
Računalna prijevvara	103	57	-44,7	6,6	8,9	+2,2
Zloup. čekova i kred. kartica	30	9	-70,0	1,3	2,2	+0,9
Zloup. povjerenja	2	3	+50,0	1,0	1,0	0,0
Povreda tuđih prava	27	17	-37,0	1,0	0,9	-0,1
Nedoz. uporaba autorskog djela...	106	90	-15,1	1,8	2,8	+1,0
Povreda pr.proizv.zvuč.ili sl.snimke	2			40,5		
Povreda prava iz prijavlj.ili zaš.izuma	3	1	-66,7	0,7	1,0	
Lihvarski ugovor	11	35	+218,2	2,5	1,7	-0,8
Proizvodnja i stavljanje u promet škodljivih	1			1,0		
Protupravna gradnja	123	57	-53,7	0,8	1,0	+0,2
Protupravna ekspl. rudnog blaga	32	38	+18,8	1,0	0,8	-0,2
Krivot.znakova za obiljež.robe, mjera i utega		1			1,0	
Pranje novca	26	3	-88,5	1,1	0,7	-0,4
Pogodovanje vjeronika	20	16	-20,0	3,5	2,9	-0,5
Zloup. stečaja	3	4	+33,3	2,0	1,3	-0,8
Zloup. u postupku stečaja		2			1,0	
Obmanjivanje kupaca	14	8	-42,9	0,9	1,1	+0,2
Pov.prava indust.vlasni.i neovl.upor.tuđe tvrtke	70	73	+4,3	2,0	2,6	+0,6
Utaja poreza i drugih davanja	38	17	-55,3	1,7	1,8	+0,2
Povreda obveze vođenja trg.i pos.k.	151	133	-11,9	1,2	1,0	-0,2
Nesavjesno gosp.poslovanje	26	11	-57,7	1,4	1,3	-0,1
Zloup. ovlasti u gosp.poslov.	306	246	-19,6	1,6	1,8	+0,2
Prijevara u gospodarskom poslovanju	423	295	-30,3	1,6	1,7	+0,0
Sklapanje štetnog ugovora	10	6	-40,0	1,2	1,8	+0,6
Primanje mita u gospodarskom posl.	4	1	-75,0	1,0	4,0	3
Davanje mita u gospodarskom posl.	1	2	+100,0	1,0	2,0	1
Izdavanje i neovl.pribav.posl.tajne		1			1,0	
Nedozvoljena proizvodnja	3	1	-66,7	1,0	1,0	
Nedozvoljena trgovina	184	190	+3,3	1,3	1,6	+0,3
Izbjegavanje carinskog nadzora	201	119	-40,8	1,3	2,0	+0,7
Krivotvorenje službene isprave	202	171	-15,3	4,7	5,9	+1,1
Posebni slučajevi krivotvorenja ispr.	9	5	-44,4	10,6	5,6	-5,0
Izdavanje i uporaba neistinite liječ...	1			2,0		
Zloup. položaja i ovlasti	437	257	-41,2	2,8	3,0	+0,1
Zloup. obavljanja dužn. drž. vl.	1	1	0,0	1,0	1,0	
Nesavjestan rad u službi	12	12	0,0	2,3	1,0	-1,3
Protuzakonito posredovanje	20			6,1		
Prijevara u službi	31	28	-9,7	1,3	1,7	+0,5
Pronevjera	238	154	-35,3	2,2	2,3	+0,1
Neovlaštena uporaba	9	3	-66,7	2,7	5,0	2
Primanje mita	32	120	+275,0	5,7	1,6	-4,1
Davanje mita	97	50	-48,5	1,2	4,1	+2,8
Protuzakonita naplata i isplata	2	3	+50,0	0,5	2,7	2
Odavanje službene tajne	1	4	+300,0	2,0	0,8	-1,3
Zakon o strateškim robnim zalihama (čl.27)		2			0,5	
Zakon o trgovačkim društvima(čl.624-629)	20	31	+55,0	2,6	2,2	-0,4
Zakon o industrijskom vlasništvu			0,0	0,0	0,0	0,0
Zakon o energiji	267	111	-58,4	1,0	1,2	
<b>UKUPNO</b>	<b>3.370</b>	<b>2.438</b>	<b>-27,7</b>	<b>2,2</b>	<b>2,5</b>	<b>+0,3</b>

## Počinitelji kaznenih djela gospodarskog kriminaliteta po policijskim upravama

Policijska uprava	Počinitelji kaznenih djela		+ - %	Prosječan broj kazn. djela po počinitelju		+ -
	2011.	2012.		2011.	2012.	
	zagrebačka	835		589	-29,5	
splitško-dalmatinska	312	251	-19,6	2,8	3,6	+0,8
primorsko-goranska	172	149	-13,4	2,6	2,5	-0,0
osječko-baranjska	240	147	-38,8	1,4	1,3	-0,0
istarska	215	161	-25,1	2,6	1,6	-1,0
dubr.-neretvanska	93	95	+2,2	2,8	3,4	+0,6
karlovačka	62	52	-16,1	5,3	7,9	+2,6
sislačko-moslavačka	141	70	-50,4	1,1	1,7	+0,6
šibensko-kninska	68	93	+36,8	3,2	2,8	-0,3
vukov.-srijemska	131	79	-39,7	1,4	2,9	+1,5
zadarska	190	114	-40,0	2,2	2,4	+0,1
bjelov.-bilogorska	87	100	+14,9	3,0	2,1	-0,9
brodsko-posavska	160	70	-56,3	1,4	1,1	-0,4
kopriv.-križevačka	136	101	-25,7	2,0	1,5	-0,5
krapinsko-zagorska	75	34	-54,7	2,1	1,4	-0,6
ličko-senjska	66	34	-48,5	3,7	2,6	-1,1
međimurska	81	100	+23,5	1,1	1,1	-0,0
požeško-slavonska	108	75	-30,6	0,4	1,0	+0,6
varaždinska	142	58	-59,2	3,1	3,2	+0,1
virov.-podravska	56	66	+17,9	2,4	3,9	+1,5
<b>UKUPNO</b>	<b>3.370</b>	<b>2.438</b>	<b>-27,7</b>	<b>2,2</b>	<b>2,5</b>	<b>+0,3</b>

## Korupcijska kaznena djela

Korupcijska kaznena djela	Prijavljena kaznena djela			Razriješena			2012. % od ukupno prijavljenih	Materijalna šteta u 2012.
	Broj djela		+ - %	Broj djela		+ - %		
	2011.	2012.		2011.	2012.			
Skapanje štetnog ugovora	12	11	-8,3	12	11	-8,3	1,3	6.381.732
Primanje mita u gospodarskom poslovanju	4	4	0,0	4	4	0,0	0,5	55.703
Davanje mita u gospodarskom poslovanju	1	4	+300,0	1			0,5	
Zloupotreba položaja ili ovlasti	468	402	-14,1	468	402	-14,1	48,7	561.662.276
Zloupotreba obavljanja dužnosti državne vlasti	1	1	0,0	1	1	0,0	0,1	330.014
Protuzakonito posredovanje	122	1	-99,2	121	1	-99,2	0,1	
Primanje mita	182	196	+7,7	180	195	+8,3	23,8	75.960
Davanje mita	119	203	+70,6	119	201	+68,9	24,6	225
Odavanje službene tajne	2	3	+50,0	2	3	+50,0	0,4	
<b>UKUPNO</b>	<b>911</b>	<b>825</b>	<b>-9,4</b>	<b>908</b>	<b>818</b>	<b>-9,9</b>	<b>100,0</b>	<b>568.505.910</b>

## Počinitelji korupcijskih kaznenih djela

Počinitelji korupcijskih kaznenih djela	Počinitelji			Prosječan broj kazn. djela po počinitelju		+ -
	2011.	2012.	+ - %	2011.	2012.	
Skapanje štetnog ugovora	10	6	-40,0	1,2	1,8	0,6
Primanje mita u gospodarskom poslovanju	4	1	-75,0	1,0	4,0	3,0
Davanje mita u gospodarskom poslovanju	1	2	+100,0	1,0	2,0	1,0
Zloupotreba položaja ili ovlasti	217	114	-47,5	2,2	3,5	1,4
Zloupotreba obavljanja dužnosti državne vlasti	1	1	0,0	1,0	1,0	0,0
Protuzakonito posredovanje	20			6,1		
Primanje mita	32	120	+275,0	5,7	1,6	-4,1
Davanje mita	97	50	-48,5	1,2	4,1	2,8
Odavanje službene tajne	1	4	+300,0	2,0	0,8	-1,3
<b>UKUPNO</b>	<b>383</b>	<b>298</b>	<b>-22,2</b>	<b>2,4</b>	<b>2,8</b>	<b>0,4</b>

## 2. 9. Kriminalitet zlouporabe droga

### Struktura kaznenih djela zlouporabe droga po stavcima KZ-a

članak 173. KZ-a	Prijavljena kaznena djela			Razriješena kaznena djela			2012. % od ukupno prijavljenih
	Broj djela			Broj djela			
	2011.	2012.	+ - %	2011.	2012.	+ - %	
stavak 1.	5.269	<b>5.189</b>	-1,5	5.265	<b>5.185</b>	-1,5	71,1
stavak 2.	1.819	<b>1.513</b>	-16,8	1.812	<b>1.508</b>	-16,8	20,7
stavak 3.	8	<b>16</b>	+100,0	8	<b>16</b>	+100,0	0,2
stavak 4.	69	<b>59</b>	-14,5	69	<b>59</b>	-14,5	0,8
stavak 5.	495	<b>404</b>	-18,4	495	<b>404</b>	-18,4	5,5
stavak 6.	107	<b>114</b>	+6,5	106	<b>114</b>	+7,5	1,6
<b>UKUPNO</b>	<b>7.767</b>	<b>7.295</b>	-6,1	<b>7.755</b>	<b>7.286</b>	-6,0	100,0

### Rasprostranjenost kaznenih djela zlouporabe droga po policijskim upravama

Policijska uprava	Prijavljena kaznena djela			2012. % od ukupno prijavljenih	stavak 1.	stavak 2.	stavak 3.	stavak 4.	stavak 5.	stavak 6.
	Broj djela									
	2011.	2012.	+ - %							
zagrebačka	1.407	<b>1.555</b>	+10,5	21,3	1.177	273	5	5	72	23
splitsko-dalmatinska	724	<b>724</b>	0,0	9,9	618	89	1	1	14	1
primorsko-goranska	840	<b>869</b>	+3,5	11,9	701	107	2	3	43	13
osječko-baranjska	444	<b>367</b>	-17,3	5,0	190	113		2	58	4
istarska	1.092	<b>944</b>	-13,6	12,9	761	134			44	5
dubr.-neretvanska	518	<b>561</b>	+8,3	7,7	489	43	5	7	16	1
karlovačka	136	<b>145</b>	+6,6	2,0	60	81		4		
sislačko-moslavačka	169	<b>202</b>	+19,5	2,8	111	43		19	25	4
šibensko-kninska	363	<b>280</b>	-22,9	3,8	165	103		1	10	1
vukov.-srijemska	399	<b>125</b>	-68,7	1,7	14	98	2	4	3	4
zadarska	317	<b>282</b>	-11,0	3,9	182	95			5	
bjelov.-bilogorska	61	<b>97</b>	+59,0	1,3	29	41		2	19	6
brodsko-posavska	166	<b>190</b>	+14,5	2,6	102	85		1	2	
kopriv.-križevačka	140	<b>172</b>	+22,9	2,4	32	51		1	57	31
krapinsko-zagorska	317	<b>248</b>	-21,8	3,4	225	19	1	1	2	
ličko-senjska	200	<b>199</b>	-0,5	2,7	182	17				
međimurska	82	<b>74</b>	-9,8	1,0	50	15		1	7	1
požeško-slavonska	80	<b>78</b>	-2,5	1,1	40	29			8	1
varaždinska	156	<b>118</b>	-24,4	1,6	35	42		7	16	18
virov.-podravska	156	<b>65</b>	-58,3	0,9	26	35			3	1
<b>UKUPNO</b>	<b>7.767</b>	<b>7.295</b>	-6,1	<b>100,0</b>	<b>5.189</b>	<b>1.513</b>	<b>16</b>	<b>59</b>	<b>404</b>	<b>114</b>

## Počinitelji kaznenih djela zlouporabe droga

Policajska uprava	Počinitelji kaznenih djela			Broj kaznenih djela po počinitelju 2012.	stavak 1.	stavak 2.	stavak 3.	stavak 4.	stavak 5.	stavak 6.
	2011.	2012.	+ - %							
zagrebačka	1.210	<b>1.320</b>	+9,1	1,2	1.118	158	11		27	6
splitsko-dalmatinska	580	<b>618</b>	+6,6	1,2	581	33			4	
primorsko-goranska	666	<b>690</b>	+3,6	1,3	651	24	5		7	3
osječko-baranjska	224	<b>220</b>	-1,8	1,7	169	39			12	
istarska	856	<b>777</b>	-9,2	1,2	742	25			10	
dubr.-neretvanska	422	<b>497</b>	+17,8	1,1	478	13		1	5	
karlovačka	73	<b>74</b>	+1,4	2,0	56	17		1		
sisačko-moslavačka	103	<b>118</b>	+14,6	1,7	100	10		5	2	1
šibensko-kninska	156	<b>170</b>	+9,0	1,6	163	4			2	1
vukov.-srijemska	252	<b>49</b>	-80,6	2,6	13	32		1	2	1
zadarska	261	<b>210</b>	-19,5	1,3	177	31			2	
bjelov.-bilogorska	29	<b>37</b>	+27,6	2,6	25	10		1		1
brodsko-posavska	108	<b>111</b>	+2,8	1,7	97	14				
kopriv.-križevačka	58	<b>49</b>	-15,5	3,5	28	10			6	5
krapinsko-zagorska	300	<b>235</b>	-21,7	1,1	226	8	1			
ličko-senjska	185	<b>183</b>	-1,1	1,1	179	4				
međimurska	65	<b>63</b>	-3,1	1,2	49	11		1	1	1
požeško-slavonska	53	<b>42</b>	-20,8	1,9	36	5			1	
varaždinska	62	<b>44</b>	-29,0	2,7	33	8			1	2
virov.-podravska	52	<b>38</b>	-26,9	1,7	26	11			1	
<b>UKUPNO</b>	<b>5.715</b>	<b>5.545</b>	<b>-3,0</b>	<b>1,3</b>	<b>4.947</b>	<b>467</b>	<b>17</b>	<b>10</b>	<b>83</b>	<b>21</b>

## Poredbeni prikaz zaplijene najčešćih droga

Vrsta droga	Količina zaplijenjene droge		
	2011.	2012.	+ - %
Heroin (g)	33.154,97	<b>31.781,10</b>	-4,1
Hašiš(g)	2.712,66	<b>23.540,39</b>	+767,8
Marihuana(g)	395.981,90	<b>1.020.355,22</b>	+157,7
Kokain(g)	4.394,65	<b>5.747,88</b>	+30,8
Amfetamini(g)	23.040,70	<b>4.673,04</b>	-79,7
Heptanoni(tb.)	5.586,00	<b>1.510,00</b>	-73,0
Ecstasy(tb.)	3.149,50	<b>1.774,08</b>	-43,7
LSD(doza)	778,00	<b>884,00</b>	+13,6



## Zapljene najčešćih droga po policijskim upravama

Policijska uprava / Regionalni odjel PNUSKOK-a	Broj zapljena	Količina zaplijenjene droge								
		Heroin (g)	Hašiš (g)	Marihuana (g)	Cannabis sativa	Kokain (g)	LSD (doze)	Heptanon (tb)	Ecstasy (tb)	Amfetamin (g)
SSKOK- Zagreb										
SSKOK- Osijek										
SSKOK- Rijeka	3	7,30		13020,00						
SSKOK- Split										
zagrebačka	1.551	2067,77	376,00	132201,50	4468,00	1907,88	326,00	882,00	842,72	1594,60
splitsko-dalmatinska	632	1309,63	212,71	131341,10	78,00	441,99	5,00	60,00	52,00	1286,16
primorsko-goranska	749	1549,30	340,05	12042,65	231,00	244,04	4,00	109,00	50,70	822,70
osječko-baranjska	262		34,00	3631,70	500,00	1094,60		1,00	13,50	164,30
istarska	804	134,19	629,71	28977,93	212,00	17,19	43,00	70,00	373,01	141,58
dubrov.-neretvanska	565	24813,11	21308,42	310309,90	10,00	10,31		15,00	34,10	10,72
karlovačka	94		51,60	1603,70	350,00	0,20				77,20
sislačko-moslavačka	181	0,80		1348,74	66,00	1,30			56,85	93,60
šibensko-kninska	171	35,20	74,40	521,40	151,00	44,70	506,00	140,00	241,75	67,00
vukovarsko-srijemska	135	11,40		317419,83	183,00	23,00		1,00		109,20
zadarska	258	1392,40	220,85	10681,20	43,00	1298,27		171,00	7,60	98,41
bjelov.-bilogorska	37			164,58	42,00					
brodsko-posavska	154	1,50	112,00	13261,20	308,00	5,00		6,00	1,00	6,60
kopriv.-križevačka	71			32270,23	581,00					1,02
krapinsko-zagorska	267	455,70	160,50	2023,00	261,00	407,00		3,00	3,45	22,23
ličko-senjska	191	1,70	10,30	1086,80		252,00		47,00	97,40	7,60
međimurska	68	1,10	4,15	865,06	63,00	0,40				3,42
požeško-slavonska	57		0,10	1578,44	16,00					8,10
varaždinska	85		5,60	1880,56	361,00					154,00
virovit.-podravska	46			4125,70	111,00			5,00		4,60
<b>UKUPNO</b>	<b>6.381</b>	<b>31.781,10</b>	<b>23.540,39</b>	<b>1.020.355,22</b>	<b>8.035,00</b>	<b>5.747,88</b>	<b>884,00</b>	<b>1.510,00</b>	<b>1.774,08</b>	<b>4.673,04</b>



## 2. 10. Kaznenopravna zaštita djece i maloljetnika

### Poredbeni prikaz kaznenih djela na štetu maloljetnika

Kaznena djela	Prijavljena kaznena djela			Razriješena			2012. % od ukupno prijavljenih
	Broj djela		+ - %	Broj djela		+ - %	
	2011.	2012.		2011.	2012.		
<b>protiv života i tijela</b>	9	2	-77,8	9	2	-77,8	0,1
Teško ubojstvo	3	1	-66,7	3	1	-66,7	0,0
Teško ubojstvo (pokušaj)	5	1	-80,0	5	1	-80,0	0,0
Čedomorstvo	1			1			0,0
<b>protiv slobode i prava čovjeka i građanina</b>	4	2	-50,0	4	2	-50,0	0,1
Protupravno oduziman. slobod.(mlt)	1	1	0,0	1	1	0,0	0,0
Otmica	1			1			0,0
Zlostavljanje u obavlj. službe ili javne ovlasti	2	1	-50,0	2	1	-50,0	0,0
<b>protiv vrijednosti zaštićenih međunarodnim pravom</b>	4			4			0,0
Trgovanje ljudima i ropstvo	4			4			0,0
<b>protiv spolne slobode i spolnog ćudoređa</b>	389	339	-12,9	377	331	-12,2	10,8
Silovanje	20	24	+20,0	20	24	+20,0	0,8
Silovanje pokušaj	1	1	0,0	1	1	0,0	0,0
Spolni odn. s nemoćnom oso. -mlt.		1			1		0,0
Spolni odnošaj zlouporabom položaja - mlt.	5	3	-40,0	5	3	-40,0	0,1
Spolni odnošaj s djetetom	71	70	-1,4	70	67	-4,3	2,2
Bludne radnje - mlt.	118	106	-10,2	110	104	-5,5	3,4
Zadovolj.pohote pred djetetom ili mlt.osobom	56	46	-17,9	54	43	-20,4	1,5
Podvođenje -mlt.	8	8	0,0	8	7	-12,5	0,3
Iskorišt.djece ili malolj.osoba za pornografiju	36	16	-55,6	35	16	-54,3	0,5
Upoznavanje djece s pornografijom	16	12	-25,0	16	12	-25,0	0,4
Dječja pornografija na računalnom s. i mreži	50	49	-2,0	50	50	0,0	1,6
Rodoskrvnuće - mlt.	8	3	-62,5	8	3	-62,5	0,1
<b>protiv braka obitelji i mladeži</b>	2.420	1.861	-23,1	2.420	1.866	-22,9	59,4
Povreda dužnosti uzdržavanja (djeca)	1040	713	-31,4	1039	714	-31,3	22,8
Oduzimanje djeteta ili maloljetne osobe	14	2	-85,7	14	2	-85,7	0,1
Napuštanje djeteta	6			6			0,0
Zapuštanje i zlost.djeteta ili mlt.os.	1280	1.058	-17,3	1280	1.062	-17,0	33,8
Izvanbračni život s maloljetnom osobom	28	29	+3,6	29	29	0,0	0,9
Sprječavanje i neizvršenje mjera za zaštitu	52	59	+13,5	52	59	+13,5	1,9
<b>Ostala kazn. djela prema katalogu MUP-a</b>	1.334	929	-30,4	1322	926	-30,0	29,7
Tjelesna ozljeda (mlt.)	230	197	-14,3	222	194	-12,6	6,3
Pokretanje kaznenog postupka za kaznena djela	58	30	-48,3	54	30	-44,4	1,0
Kršenje obiteljskih obveza		4			4		0,1
Povreda dužnosti uzdržavanja (odrasli)	171	76	-55,6	171	76	-55,6	2,4
Nasilničko ponašanje u obitelji (odrasli)	807	571	-29,2	807	571	-29,2	18,5
Nasilničko ponašanje u obitelji (maloljetnici)	68	51	-25,0	68	51	-25,0	1,7
<b>UKUPNO</b>	<b>4.160</b>	<b>3.133</b>	<b>-24,7</b>	<b>4.136</b>	<b>3.127</b>	<b>-24,4</b>	<b>100,0</b>

### Rasprostranjenost kaznenih djela na štetu maloljetnika

Policajska uprava	Prijavljena kaznena djela			Razriješena kaznena djela			2012. % od ukupno prijavljenih
	Broj djela		+ - %	Broj djela		+ - %	
	2011.	2012.		2011.	2012.		
zagrebačka	690	<b>601</b>	-12,9	684	<b>601</b>	-12,1	19,2
splitsko-dalmatinska	467	<b>207</b>	-55,7	465	<b>206</b>	-55,7	6,6
primorsko-goranska	266	<b>138</b>	-48,1	267	<b>137</b>	-48,7	4,4
osječko-baranjska	433	<b>397</b>	-8,3	431	<b>396</b>	-8,1	12,7
istarska	301	<b>149</b>	-50,5	298	<b>149</b>	-50,0	4,8
dubr.-neretvanska	66	<b>49</b>	-25,8	66	<b>49</b>	-25,8	1,6
karlovačka	103	<b>66</b>	-35,9	103	<b>66</b>	-35,9	2,1
sisačko-moslavačka	134	<b>69</b>	-48,5	132	<b>68</b>	-48,5	2,2
šibensko-kninska	60	<b>101</b>	+68,3	60	<b>100</b>	+66,7	3,2
vukov.-srijemska	137	<b>79</b>	-42,3	137	<b>79</b>	-42,3	2,5
zadarska	116	<b>98</b>	-15,5	115	<b>97</b>	-15,7	3,1
bjelov.-bilogorska	154	<b>137</b>	-11,0	153	<b>137</b>	-10,5	4,4
brodsko-posavska	143	<b>157</b>	+9,8	139	<b>154</b>	+10,8	5,0
kopriv.-križevačka	175	<b>160</b>	-8,6	175	<b>160</b>	-8,6	5,1
krapinsko-zagorska	116	<b>98</b>	-15,5	116	<b>98</b>	-15,5	3,1
ličko-senjska	59	<b>26</b>	-55,9	59	<b>26</b>	-55,9	0,8
međimurska	181	<b>137</b>	-24,3	180	<b>137</b>	-23,9	4,4
požeško-slavonska	98	<b>76</b>	-22,4	95	<b>79</b>	-16,8	2,4
varaždinska	294	<b>228</b>	-22,4	294	<b>228</b>	-22,4	7,3
virov.-podravska	167	<b>160</b>	-4,2	167	<b>160</b>	-4,2	5,1
<b>UKUPNO</b>	<b>4.160</b>	<b>3.133</b>	<b>-24,7</b>	<b>4.136</b>	<b>3.127</b>	<b>-24,4</b>	<b>100,0</b>

## 2. 11. Kaznena djela maloljetnika i djece

### Kaznena djela maloljetnika

Glava/ Članak	Kaznena djela	Broj kaznenih djela		
		2011.	2012.	+ - %
<b>X. Kaznena djela protiv života i tijela</b>		<b>366</b>	<b>323</b>	<b>-11,7</b>
90.	Ubojstvo	1	1	0,0
90./33.	Ubojstvo - pokušaj	4		
91.	Teško ubojstvo	1		
91./33.	Teško ubojstvo - pokušaj	2		
98.	Tjelesna ozljeda	259	227	-12,4
99.	Teška tjelesna ozljeda	78	80	+2,6
101.	Tjelesna ozljeda iz nehaja	2	2	0,0
102.	Pokretanje kaznenog postupka za kaznena djela tjelesne ozljede	18	13	-27,8
103.	Sudjelovanje u tučnjavi	1		
<b>XI. Kaznena djela protiv slobode i prava čovjeka i građ.</b>		<b>83</b>	<b>67</b>	<b>-19,3</b>
108.	Povreda prava na okupljanje i javni prosvjed	4		
122.	Narušavanje nepovredivosti doma	8	3	-62,5
124.	Protupravno oduzimanje slobode	2		
129.	Prisila	64	44	-31,3
133.	Neovlašteno otkrivanje profesionalne tajne	3		
134.	Neodovoljena uporaba osobnih podataka	4	18	+350,0
<b>XIII. Kaznena djela protiv vrijednosti zaštić. međ. prav.</b>		<b>442</b>	<b>529</b>	<b>+19,7</b>
158.	Ratni zločin protiv civilnog pučanstva		1	
173.	Zlouporaba opojnih droga	438	526	+20,1
174.	Rasna i druga diskriminacija	3	1	-66,7
175.	Trgovanje ljudima i ropstvo	1	1	
177.	Protuzakonito prebacivanje osoba preko drž. gr.	1		
<b>XIV. Kaznena djela protiv spolne slobode i spoln. čud.</b>		<b>65</b>	<b>44</b>	<b>-32,3</b>
188.	Silovanje	5	7	+40,0
188./33.	Silovanje - pokušaj	1	1	0,0
189.	Spolni odnošaj s nemoćnom osobom		1	
192.	Spolni odnošaj s djetetom	28	16	-42,9
193.	Bludne radnje	14	11	-21,4
194.	Zadovoljehote pred djetetom ili ml. osobom	5		
196.	Iscorist. djece ili malolj. osoba za pornografiju	2	2	0,0
197. a	Dječja pornografija na računalo, s. i mreži	9	5	-44,4
198.	Rodoskrvrnuće - ml.	1	1	0,0
<b>XVI. Kaznena djela protiv braka, obitelji i mladoži</b>		<b>43</b>	<b>38</b>	<b>-11,6</b>
210.	Oduzimanje djeteta ili maloljetne osobe	1		
213.	Zapuštanje i zlost. djeteta ili ml. os.	6	6	0,0
214.	Izvanbračni život s maloljetnom osobom		1	
215.	Sprječavanje i neizvršenje mjera za zaštitu	1		
215. a	Nasilničko ponašanje u obitelji	35	31	-11,4
<b>XVII. Kaznena djela protiv imovine</b>		<b>2.375</b>	<b>2.430</b>	<b>+2,3</b>
216.	Krađa	677	670	-1,0
217.	Teška krađa	1.314	1.395	+6,2
218.	Razbojništvo	70	85	+21,4
219.	Razbojnička krađa	8	5	-37,5
221.	Oduzimanje tuđe pokretne stvari	51	35	-31,4
222.	Uništenje i oštećenje tuđe stvari	148	116	-21,6
223.	Povreda tajnosti, cjelovit. i dost. rač. pod., prog. ili sust.	1		
223. a	Računalno krivotvorenje		5	
224.	Prijevара	12	8	-33,3
224. a	Računalna prijevара	13	8	-38,5
230.	Neodovoljena uporaba autor. djela...	1	25	+2400,0
231.	Povreda prava proizvođača zvučne ili slikovne		16	
233.	Lihvarski ugovor	1	1	0,0
234.	Iznuda	11	25	+127,3
235.	Licjena	1		
236.	Prikrivanje	67	36	-46,3
<b>XIX. Kaznena djela protiv okoliša</b>		<b>8</b>	<b>2</b>	<b>-75,0</b>
258.	Protuzakoniti lov	4	1	-75,0
259.	Protuzakoniti ribolov	2		
260.	Mučenje životinja	2	1	-50,0
<b>XX. Kaznena djela protiv opće sig. ljudi i imov. i sig. pr.</b>		<b>48</b>	<b>40</b>	<b>-16,7</b>
263.	Dovođenje u opasnost života i imovine	17	9	-47,1
264.	Uništenje ili oštećenje javnih naprava	1	2	+100,0
268.	Uništenje ili oštećenje znakova za opasnost	4	6	+50,0
271.	Teška kaznena djela protiv opće sigurnosti	4	1	-75,0
272.	Izazivanje prometne nesreće	22	20	-9,1
273.	Nepruž. pom. osobi. teško tjeļ. ozļjed. u prom. nesreći		2	
<b>XXI. Kaznena djela protiv sigurn. platnog prom. i posl.</b>		<b>28</b>	<b>7</b>	<b>-75,0</b>
274.	Krivotvorenje novca	12	5	-58,3
276.	Krivotvorenje znakova za vrijednost	14	1	-92,9
285.	Pov. prava industrij. vlasni. i neovl. upor. tuđe tvrtke	1		
297.	Neodovoljena trgovina	1	1	0,0
<b>XXII. Kaznena djela protiv pravosuđa</b>		<b>15</b>	<b>16</b>	<b>+6,7</b>
302.	Lažno prijavljivanje kaznenog djela	14	13	-7,1
304.	Sprječavanje dokazivanja	1		
308.	Izigr. zabr. iz sigurnos. mjera i pravnih poslj. osude		3	
<b>XXIII. Kaznena djela protiv vjerodostojnosti isprava</b>		<b>77</b>	<b>25</b>	<b>-67,5</b>
311.	Krivotvorenje isprave	76	23	-69,7
315.	Ovjeravanje neistinitog sadržaja	1	2	+100,0
<b>XXIV. Kaznena djela protiv javnog reda</b>		<b>143</b>	<b>93</b>	<b>-35,0</b>
317.	Sprječ. sl. osobe u obavljanju sl. dužnosti	12	12	0,0
318.	Napad na službenu osobu	15	6	-60,0
319.	Sudjelov. u grupi koja sprječ. ili napada sl. osobu	2	1	-50,0
322.	Širenje lažnih i uznemirujućih glasina	19	17	-10,5
324.	Oduz. ili uništ. služb. pečata ili služb. spisa	1	1	0,0
328.	Lažno predstavljanje	1	1	0,0
330.	Protupravna naplata	1	1	0,0
331.	Nasilničko ponašanje	72	41	-43,1
332.	Dogovor za počinjenje kaznenog djela		6	
333.	Udruživanje za počinjenje kaznenog djela		2	
334.	Izrad. i nabav. oružja i sred. namjerni. poč. k. d.	1		
335.	Neodovoljeno držanje oruž. i eksp. stvari	20	5	-75,0
<b>XXV. Kaznena djela protiv službene dužnosti</b>			<b>1</b>	
345.	Pronevjera		1	
<b>Ostali zakoni</b>			<b>1</b>	
<b>UKUPNO</b>		<b>3.693</b>	<b>3.616</b>	<b>-2,1</b>

## Kaznena djela djece

Glava/ Članak	Kaznena djela	Broj kaznenih djela		
		2011.	2012.	+ - %
<b>X. Kaznena djela protiv života i tijela</b>		131	97	-26,0
90./33.	Ubojstvo - pokušaj	1		
98.	Tjelesna ozljeda	108	82	-24,1
99.	Teška tjelesna ozljeda	5	7	+40,0
100.	Tjelesna ozljeda na mah		1	
101.	Tjelesna ozljeda iz nehaja	1	2	+100,0
102.	Pokretanje kaznenog postupka za kaznena djela tjelesne ozljede	16	5	-68,8
<b>XI. Kaznena djela protiv slobode i prava čovjeka i građ.</b>		4	6	+50,0
122.	Narušavanje nepovredivosti doma		2	
129.	Prisila	2	2	0,0
133.	Neovlašteno otkrivanje profesionalne tajne	1	1	0,0
134.	Nedozvoljena uporaba osobnih podataka	1	1	0,0
<b>XII. Kaznena djela protiv Republike Hrvatske</b>		1		
151.	Povreda ugleda Republike Hrvatske	1		
<b>XIII. Kaznena djela protiv vrijednosti zaštić. međ. prav.</b>		4	2	-50,0
173.	Zlouporaba opojnih droga	4	2	-50,0
<b>XIV. Kaznena djela protiv spolne slobode i spoln. ćud.</b>		12	8	-33,3
188.	Silovanje	1		
192.	Spolni odnošaj s djetetom	3	6	+100,0
193.	Bludne radnje	7	2	-71,4
194.	Zadovolj.pohote pred djetetom ili ml.osobom	1		
<b>XVI. Kaznena djela protiv braka, obitelji i mladeži</b>		1	2	+100,0
214.	Izvanbračni život s maloljetnom osobom		1	
215.a	Nasilničko ponašanje u obitelji	1	1	0,0
<b>XVII. Kaznena djela protiv imovine</b>		551	418	-24,1
216.	Krađa	165	106	-35,8
217.	Teška krađa	303	263	-13,2
218.	Razbojništvo	9	7	-22,2
219.	Razbojnička krađa	1		
221.	Oduzimanje tuđe pokretne stvari	18	8	-55,6
222.	Uništenje i oštećenje tuđe stvari	43	25	-41,9
224. a	Računalna prijevara	1		
230.	Nedozvoljena uporaba autor. djela...	2		
234.	Iznuda	7	3	-57,1
236.	Prikrivanje	2	6	+200,0
<b>XIX. Kaznena djela protiv okoliša</b>			1	
260.	Mučenje životinja		1	
<b>XX. Kaznena djela protiv opće sig. ljudi i im ov. i sig. pr.</b>		12	4	-66,7
263.	Dovođenje u opasnost života i imovine	10	4	-60,0
268.	Uništenje ili oštećenje znakova za opasnost	1		
271.	Teška kaznena djela protiv opće sigurnosti	1		
<b>XXI. Kaznena djela protiv sigurn. platnog prom. i posl.</b>		1	3	+200,0
274.	Krivotvorenje novca	1	3	+200,0
<b>XXII. Kaznena djela protiv pravosuđa</b>		1	1	0,0
302.	Lažno prijavljivanje kaznenog djela	1	1	0,0
<b>XXIII. Kaznena djela protiv vjerodostojnosti isprava</b>		1		
311.	Krivotvorenje isprave	1		
<b>XXIV. Kaznena djela protiv javnog reda</b>		26	15	-42,3
317.	Sprječ.sl.osobe u obavljanju sl. dužnosti	2		
322.	Širenje lažnih i uznemirujućih glasina	4	1	-75,0
331.	Nasilničko ponašanje	12	11	-8,3
335.	Nedozvoljeno držanje oruž. i eksp. stvari	8	3	-62,5
<b>UKUPNO</b>		745	557	-25,2

## 2. 12. Najučestalija prijavljena i razriješena kaznena djela

Red. broj	Najučestalija prijavljena kaznena djela	Prijavljena kaznena djela			Razriješena		Naknadno otkrivena		% od prijavljenih
		Ukupno	Zatečen	Nepoznat	Broj djela	%	Broj djela	%	
1.	Teške krađe	21.527	299	21.146	5.863	27,2	5.482	25,9	29,8
2.	Krađe	16.090	269	15.599	4.398	27,3	3.907	25,0	22,3
3.	Zlouporaba opojnih droga	7.295	4.605	1.890	7.286	99,9	1.881	99,5	10,1
4.	Izigr.zabr.iz sigurnos.mjera i pravnih pos	2.920	1.581	284	2.918	99,9	282	99,3	4,0
5.	Krivotvorenje isprave	2.328	342	1.541	2.330	100,1	1.543	100,1	3,2
6.	Prijetnja	1.673	20	503	1.639	98,0	469	93,2	2,3
7.	Izazivanje prometne nesreće	1.574	82	119	1.565	99,4	110	92,4	2,2
8.	Razbojništva	1.484	16	1.449	561	37,8	526	36,3	2,1
9.	Prijevarena	1.318	3	993	1.193	90,5	868	87,4	1,8
10.	Uništenje i oštećenje tuđe stvari	1.130	32	909	689	61,0	468	51,5	1,6
11.	Zapuštanje i zlost.djeteta ili mt.os.	1.058	1	392	1.062	100,4	396	101,0	1,5
12.	Krivotvorenje službene isprave	1.003		373	1.002	99,9	372	99,7	1,4
13.	Teška tjelesna ozljeda	903	16	529	798	88,4	424	80,2	1,3
14.	Povreda dužnosti uzdržavanja	789		173	790	100,1	174	100,6	1,1
15.	Zlouporaba položaja i ovlasti	769	13	352	769	100,0	352	100,0	1,1
16.	Nasilničko ponašanje u obitelji	622	5	162	622	100,0	162	100,0	0,9
17.	Tjelesna ozljeda	589	7	254	563	95,6	228	89,8	0,8
18.	Računalna prijevarena	505	8	484	459	90,9	438	90,5	0,7
	<b>UKUPNO</b>	<b>63.577</b>	<b>7.299</b>	<b>47.152</b>	<b>34.507</b>	<b>54,3</b>	<b>18.082</b>	<b>38,3</b>	<b>88,1</b>
	UKUPNO OSTALA KAZ. DJELA	8.594	703	4.995	8.102	94,3	4.503	90,2	11,9
	<b>SVEUKUPNO</b>	<b>72.171</b>	<b>8.002</b>	<b>52.147</b>	<b>42.609</b>	<b>59,0</b>	<b>22.585</b>	<b>43,3</b>	<b>100,0</b>

Red. broj	Najučestalija razriješena kaznena djela	Prijavljena kaznena djela			Razriješena		Naknadno otkrivena		% od razriješenih
		Ukupno	Zatečen	Nepoznat	Broj djela	%	Broj djela	%	
1.	Zlouporaba opojnih droga	7.295	4.605	1.890	7.286	99,9	1.881	99,5	17,1
2.	Teške krađe	21.527	299	21.146	5.863	27,2	5.482	25,9	13,8
3.	Krađe	16.090	269	15.599	4.398	27,3	3.907	25,0	10,3
4.	Izigr.zabr.iz sigurnos.mjera i pravnih pos	2.920	1.581	284	2.918	99,9	282	99,3	6,8
5.	Krivotvorenje isprave	2.328	342	1.541	2.330	100,1	1.543	100,1	5,5
6.	Prijetnja	1.673	20	503	1.639	98,0	469	93,2	3,8
7.	Izazivanje prometne nesreće	1.574	82	119	1.565	99,4	110	92,4	3,7
8.	Prijevarena	1.318	3	993	1.193	90,5	868	87,4	2,8
9.	Zapuštanje i zlost.djeteta ili mt.os.	1.058	1	392	1.062	100,4	396	101,0	2,5
10.	Krivotvorenje službene isprave	1.003		373	1.002	99,9	372	99,7	2,4
11.	Teška tjelesna ozljeda	903	16	529	798	88,4	424	80,2	1,9
12.	Povreda dužnosti uzdržavanja	789		173	790	100,1	174	100,6	1,9
13.	Zlouporaba položaja i ovlasti	769	13	352	769	100,0	352	100,0	1,8
14.	Uništenje i oštećenje tuđe stvari	1.130	32	909	689	61,0	468	51,5	1,6
15.	Nasilničko ponašanje u obitelji	622	5	162	622	100,0	162	100,0	1,5
16.	Tjelesna ozljeda	589	7	254	563	95,6	228	89,8	1,3
17.	Razbojništva	1.484	16	1.449	561	37,8	526	36,3	1,3
18.	Prijevarena u gospodarskom poslovanju	491		248	493	100,4	250	100,8	1,2
	<b>UKUPNO</b>	<b>63.563</b>	<b>7.291</b>	<b>46.916</b>	<b>34.541</b>	<b>54,3</b>	<b>17.894</b>	<b>38,1</b>	<b>81,1</b>
	UKUPNO OSTALA KAZ. DJELA	8.608	711	5.231	8.068	93,7	4.691	89,7	18,9
	<b>SVEUKUPNO</b>	<b>72.171</b>	<b>8.002</b>	<b>52.147</b>	<b>42.609</b>	<b>59,0</b>	<b>22.585</b>	<b>43,3</b>	<b>100,0</b>

## 2. 13. Kriminalitet prema zakonskoj klasifikacija

Članak	Zakonski naziv kaznenog djela	Prijavljena kaznena djela			Razriješena		Naknadno otkrivena		Udio u strukturi
		Ukupno	Zatečen	Nepoznat	Broj djela	%	Broj djela	%	
<b>X. Kaznena djela protiv života i tijela</b>		<b>1.711</b>	<b>31</b>	<b>862</b>	<b>1.576</b>	<b>92,1</b>	<b>727</b>	<b>84,3</b>	<b>2,37</b>
90.	Ubojstvo	44	2	16	43	97,7	15	93,8	0,06
90./33.	Ubojstvo pokušaj	89	6	29	88	98,9	28	96,6	0,12
91.st. 1 t. 2	Teško ubojstvo	6		6	6	100,0	6	100,0	0,01
91. st. 1. t.	Teško ubojstvo pokušaj	10		5	9	90,0	4	80,0	0,01
91. st. 1 t.	Teško ubojstvo (mlt.)	1			1	100,0			0,00
91. st.1. t.	Teško ubojstvo pokušaj (mlt.)	1			1	100,0			0,00
92./33.	Ubojstvo na mah pokušaj	1			1	100,0			0,00
95.	Prouzročenje smrti iz nehaja	4		3	4	100,0	3	100,0	0,01
97.	Protupravni prekid trudnoće	2		2	2	100,0	2	100,0	0,00
98.	Tjelesna ozljeda	589	7	254	563	95,6	228	89,8	0,82
99.	Teška tjelesna ozljeda	903	16	529	798	88,4	424	80,2	1,25
100.	Tjelesna ozljeda na mah	3			3	100,0			0,00
101.	Tjelesna ozljeda iz nehaja	24		9	23	95,8	8	88,9	0,03
102.	Pokretanje kaznenog postupka za kaznena djela tje	30		6	30	100,0	6	100,0	0,04
103.	Sudjelovanje u tučnjavi	3		2	3	100,0	2	100,0	0,00
104.	Nepružanje pomoći	1		1	1	100,0	1	100,0	0,00
<b>XI. Kaznena djela protiv slobode i prava čovjeka i građ.</b>		<b>1.977</b>	<b>32</b>	<b>655</b>	<b>1.912</b>	<b>96,7</b>	<b>590</b>	<b>90,1</b>	<b>2,74</b>
114.	Povreda prava na rad i drugih prava iz rada	123		32	123	100,0	32	100,0	0,17
122.	Narušavanje nepovredivosti doma	78	11	41	74	94,9	37	90,2	0,11
124. st.1.2	Protupravno oduzimanje slobode	30		14	26	86,7	10	71,4	0,04
124. st.3.	Protupravno oduzimanje slobode	1	1		1	100,0			0,00
125.st.1.	Otmica	6		2	6	100,0	2	100,0	0,01
127.st.1	Zlostavljanje u obavljanju službe ili javne ovlasti	1			1	100,0			0,00
127. st.2.	Zlostavljanje u obavlj. službe ili javne ovlasti	1			1	100,0			0,00
129.	Prijetnja	1.673	20	503	1.639	98,0	469	93,2	2,32
130.	Povreda tajnosti pisama i drugih pošiljaka	3		3	3	100,0	3	100,0	0,00
131.	Neovlašteno snimanje i prisluškivanje	3		2	4	133,3	3	150,0	0,00
133.	Nedozvoljena uporaba osobnih podataka	7		7	6	85,7	6	85,7	0,01
134.	Povreda mira pokojnika	51		51	28	54,9	28	54,9	0,07
<b>XII. Kaznena djela protiv Republike Hrvatske</b>		<b>3</b>		<b>3</b>	<b>3</b>	<b>100,0</b>	<b>3</b>	<b>100,0</b>	<b>0,00</b>
151.	Povreda ugleda Republike Hrvatske	3		3	3	100,0	3	100,0	0,00
<b>XIII. Kaznena djela protiv vrijednosti zaštić. međ. prav.</b>		<b>7.512</b>	<b>4.662</b>	<b>2.025</b>	<b>7.490</b>	<b>99,7</b>	<b>2.003</b>	<b>98,9</b>	<b>10,41</b>
158.	Ratni zločin protiv civilnog pučanstva	13		13	10	76,9	10	76,9	0,02
160.	Ratni zločin protiv ratnih zarobljenika	3		3	3	100,0	3	100,0	0,00
173.	Zlouporaba opojnih droga	7.295	4.605	1.890	7.286	99,9	1.881	99,5	10,11
174.	Rasna i druga diskriminacija	11		8	6	54,5	3	37,5	0,02
175.st.1 i 3	Trgovanje ljudima i ropstvo	2			2	100,0			0,00
177.	Protuzakonito prebacivanje osoba preko drž.gr.	184	57	111	179	97,3	106	95,5	0,25
178.st.1.2.4	Međunarodna prostitucija	4			4	100,0			0,01
<b>XIV. Kaznena djela protiv spolne slobode i spoln. čud.</b>		<b>512</b>	<b>5</b>	<b>263</b>	<b>490</b>	<b>95,7</b>	<b>241</b>	<b>91,6</b>	<b>0,71</b>
188.st1,2,3	Silovanje	55	2	18	53	96,4	16	88,9	0,08
188./33.	Silovanje pokušaj	9		6	6	66,7	3	50,0	0,01
188.st.4 .5	Silovanje - mlt.	23		10	23	100,0	10	100,0	0,03
188./33.	Silovanje pokušaj - mlt.	1		1	1	100,0	1	100,0	0,00
188. st. 6	Silovanje - mlt.	1		1	1	100,0	1	100,0	0,00
189.	Spolni odnošaj s nemoćnom osobom	10		5	10	100,0	5	100,0	0,01
189.	Spolni odn. s nemoćnom oso. -mlt.	1			1	100,0			0,00
191.st.2	Spolni odnošaj zlouporabom položaja - mlt.	3		1	3	100,0	1	100,0	0,00
192.	Spolni odnošaj s djetetom	70		29	67	95,7	26	89,7	0,10
193.st.1	Bludne radnje	54		29	45	83,3	20	69,0	0,07
193.st.2	Bludne radnje - mlt.	106	1	33	104	98,1	31	93,9	0,15
194.	Zadovolj. pohote pred djetetom ili mlt.osobom	46		33	43	93,5	30	90,9	0,06
195.st.2 i 3	Podvođenje	45	1	29	45	100,0	29	100,0	0,06

Članak	Zakonski naziv kaznenog djela	Prijavljena kaznena djela			Razriješena		Naknadno otkrivena		Udio u strukturi
		Ukupno	Zatečen	Nepoznat	Broj djela	%	Broj djela	%	
195.st.1.4.4	Podvođenje -mlt.	8		8	7	87,5	7	87,5	0,01
196.	Iskorišt.djece ili malolj.osoba za pornografiju	16		15	16	100,0	15	100,0	0,02
197.	Upoznavanje djece s pornografijom	12		8	12	100,0	8	100,0	0,02
197. a	Dječja pornografija na računalnom s. i mreži	49	1	37	50	102,0	38	102,7	0,07
198.st.2.i 3	Rodoskrvnuće - mlt.	3			3	100,0			0,00
<b>XVI. Kaznena djela protiv braka, obitelji i mladeži</b>		<b>2.563</b>	<b>7</b>	<b>761</b>	<b>2.568</b>	<b>100,2</b>	<b>766</b>	<b>100,7</b>	<b>3,55</b>
208.	Kršenje obiteljskih obveza	4		2	4	100,0	2	100,0	0,01
209. st. 1.	Povreda dužnosti uzdržavanja	76		20	76		20		
209 st. 2.	Povreda dužnosti uzdržavanja	713		153	714	100,1	154	100,7	0,99
210.	Oduzimanje djeteta ili maloljetne osobe	2		1	2	100,0	1	100,0	0,00
213.	Zapuštanje i zlost.djeteta ili mlt.os.	1.058	1	392	1.062	100,4	396	101,0	1,47
214.	Izvanbračni život s maloljetnom osobom	29	1	8	29	100,0	8	100,0	0,04
215.	Sprječavanje i neizvršenje mjera za zaštitu	59		23	59	100,0	23	100,0	0,08
215.a	Nasilničko ponašanje u obitelji	622	5	162	622	100,0	162	100,0	0,86
<b>XVII. Kaznena djela protiv imovine</b>		<b>43.502</b>	<b>723</b>	<b>41.614</b>	<b>14.466</b>	<b>33,3</b>	<b>12.578</b>	<b>30,2</b>	<b>60,28</b>
216.	Krađa	16.090	269	15.599	4.398	27,3	3.907	25,0	22,29
217.st.1.	Teška krađa	17.939	247	17.626	4.690	26,1	4.377	24,8	24,86
217.st.2.	Teška krađa	899	9	886	237	26,4	224	25,3	1,25
217.st.3.	Teška krađa	2.649	43	2.595	917	34,6	863	33,3	3,67
217.st.4.	Teška krađa	40		39	19	47,5	18	46,2	0,06
218.	Razbojništvo	1.484	16	1.449	561	37,8	526	36,3	2,06
219.	Razbojnička krađa	104	15	82	73	70,2	51	62,2	0,14
220.	Utaja	123		68	117	95,1	62	91,2	0,17
221.	Oduzimanje tuđe pokretne stvari	214	5	194	135	63,1	115	59,3	0,30
221/33.	Oduzimanje tuđe pokretne stvari (MV) pokušaj	5	1	4	3	60,0	2	50,0	0,01
221.	Oduzimanje tuđe pokretne stvari (ostalo)	26	3	22	17	65,4	13	59,1	0,04
222.	Uništenje i oštećenje tuđe stvari	1.130	32	909	689	61,0	468	51,5	1,57
223.	Povreda tajnosti, cjelovit.i i dost. rač. pod., prog. ili	19		19	13	68,4	13	68,4	0,03
223. a	Računalno krivotvorenje	58		58	56	96,6	56	96,6	0,08
224.	Prijevvara	1.318	3	993	1.193	90,5	868	87,4	1,83
224. a	Računalna prijevvara	505	8	484	459	90,9	438	90,5	0,70
225.	Zloupotroba osiguranja	8		6	8	100,0	6	100,0	0,01
226.	Zloupotroba čeka i kreditne kartice	20		19	20	100,0	19	100,0	0,03
227.	Zloupotroba povjerenja	3		3	3	100,0	3	100,0	0,00
228.	Povreda tuđih prava	15		7	15	100,0	7	100,0	0,02
230.	Nedozvoljena uporaba autor. djela...	253	18	145	253	100,0	145	100,0	0,35
231.	Povreda prava proizvođača zvučne ili slikovne	65	6	43	65	100,0	43	100,0	0,09
232.	Povr. prava iz prijavljenog ili zaštićenog izuma	1		1	2	200,0	2	200,0	0,00
233.	Lihvarski ugovor	61	2	18	60	98,4	17	94,4	0,08
234.	Iznuda	107	4	64	102	95,3	59	92,2	0,15
235.st.1 i 2	Ucjena	26	3	17	21	80,8	12	70,6	0,04
236.	Prikrivanje	340	39	264	340	100,0	264	100,0	0,47
<b>XVIII. Kaznena djela protiv zdravlja ljudi</b>		<b>9</b>		<b>7</b>	<b>9</b>	<b>100,0</b>	<b>7</b>	<b>100,0</b>	<b>0,01</b>
238.	Prenošenje zarazne bolesti	1		1	1	100,0	1	100,0	0,00
240.	Nesavjesno liječenje	2		1	2	100,0	1	100,0	0,00
243.	Nepružanje medicinske pomoći	1			1	100,0			0,00
244.	Nadriliječništvo	2		2	2	100,0	2	100,0	0,00
249.	Teška kaznena djela protiv zdravlja ljudi	3		3	3	100,0	3	100,0	0,00
<b>XIX. Kaznena djela protiv okoliša</b>		<b>430</b>	<b>123</b>	<b>231</b>	<b>338</b>	<b>78,6</b>	<b>139</b>	<b>60,2</b>	<b>0,60</b>
250.	Onečišćenje okoliša	1		1	1	100,0	1	100,0	0,00
252.	Ugrožavanje okoliša otpadom	1		1	1	100,0	1	100,0	0,00
252. a	Protupravna gradnja	57		28	57	100,0	28	100,0	0,08
254.	Ugrož.okoliša napravama	1			1	100,0			0,00
258.	Protuzakoniti lov	178	32	126	100	56,2	48	38,1	0,25
259.	Protuzakoniti ribolov	147	90	40	136	92,5	29	72,5	0,20
260.	Mučenje životinja	11		9	9	81,8	7	77,8	0,02
261.	Pustošenje šuma	2		2					0,00
261. a	Protupravna eksploatac. rudnog blaga	32	1	24	33	103,1	25	104,2	0,04



Članak	Zakonski naziv kaznenog djela	Prijavljena kaznena djela			Razriješena		Naknadno otkrivena		Udio u strukturi
		Ukupno	Zatečen	Nepoznat	Broj djela	%	Broj djela	%	
<b>XX. Kaznena djela protiv opće sig. ljudi i imov. i sig. pr.</b>		<b>2.071</b>	<b>98</b>	<b>501</b>	<b>1.918</b>	<b>92,6</b>	<b>348</b>	<b>69,5</b>	<b>2,87</b>
263.	Dovođenje u opasnost života i imovine	309	13	230	205	66,3	126	54,8	0,43
264.	Uništenje ili oštećenje javnih naprava	17	1	16	11	64,7	10	62,5	0,02
265.	Oštećenje zaštitnih naprava na radu	4		3	5	125,0	4	133,3	0,01
266.	Opasno izvođenje građevinskih radova	6		5	6	100,0	5	100,0	0,01
268.	Uništenje ili oštećenje znakova za opasnost	46	1	44	22	47,8	20	45,5	0,06
269.	Neotklanjanje opasnosti	1			1	100,0			0,00
271.	Teška kaznena djela protiv opće sigurnosti	62		47	58	93,5	43	91,5	0,09
272.	Izazivanje prometne nesreće	1.574	82	119	1.565	99,4	110	92,4	2,18
273.	Nepruž.pom.osobi teško tjel.ozljeđ.u prom.nesreći	52	1	37	45	86,5	30	81,1	0,07
<b>XXI. Kaznena djela protiv sigurn. platnog prom. i posl.</b>		<b>2.167</b>	<b>179</b>	<b>1.178</b>	<b>2.148</b>	<b>99,1</b>	<b>1.159</b>	<b>98,4</b>	<b>3,00</b>
274.	Krivotvorenje novca	152	6	140	136	89,5	124	88,6	0,21
275.	Krivotvorenje vrijednosnih papira	1		1	1	100,0	1	100,0	0,00
276.	Krivotvorenje znakova za vrijednost	4			4	100,0			0,01
278.	Krivot.znak.za obiljež. robe, mjera i utega	1			1	100,0			0,00
279.	Pranje novca	2		1	2	100,0	1	100,0	0,00
281.	Pogodovanje vjerovnika	47		3	47	100,0	3	100,0	0,07
282.	Zloupotrebavanje stečajna	5		3	5	100,0	3	100,0	0,01
283.	Zloupotrebavanje postupka stečajna	2		1	2	100,0	1	100,0	0,00
284.	Obmanjivanje kupaca	9	1	7	9	100,0	7	100,0	0,01
285.	Pov.prava industrij.vlasni.i neovl.upor.tuđe tvrtke	188	19	91	188	100,0	91	100,0	0,26
286.	Utaja poreza i drugih davanja	31		20	31	100,0	20	100,0	0,04
287.	Pov.obveze vođenja trgovač.i posl.knjiga	136	2	76	136	100,0	76	100,0	0,19
291.	Nesavjesno gospodarsko poslovanje	14		3	14	100,0	3	100,0	0,02
292.	Zloupotrebavanje ovlasti u gospodarskom poslovanju	445		225	442	99,3	222	98,7	0,62
293.	Prijevara u gospodarskom poslovanju	491		248	493	100,4	250	100,8	0,68
294.	Sklapanje štetnog ugovora	11		2	11	100,0	2	100,0	0,02
294. a	Primanje mita u gospodarskom poslovanju	4			4	100,0			0,01
294. b	Davanje mita u gospod. i drugom poslovanju	4			4	100,0			0,01
295.	Izdavanje i neovlašt.pribavljanje poslovne tajne	1		1	1	100,0	1	100,0	0,00
296.	Nedozvoljena proizvodnja	1		1	1	100,0	1	100,0	0,00
297.	Nedozvoljena trgovina	312	103	173	313	100,3	174	100,6	0,43
298.st.1 i 3	Izbjegavanje carinskog nadzora	241	48	118	238	98,8	115	97,5	0,33
298.st.2 i 4	Izbjegavanje carinskog nadzora	65		64	65	100,0	64	100,0	0,09
<b>XXII. Kaznena djela protiv pravosuđa</b>		<b>3.128</b>	<b>1.583</b>	<b>468</b>	<b>3.126</b>	<b>99,9</b>	<b>466</b>	<b>99,6</b>	<b>4,33</b>
300.st.1,2	Neprijavljanje počinjenog kaznenog djela	1		1	1	100,0	1	100,0	0,00
301.	Pomoć počinitelju nakon kaznenog djela	11		11	11	100,0	11	100,0	0,02
302.	Lažno prijavljivanje kaznenog djela	116		108	116	100,0	108	100,0	0,16
303.	Davanje lažnog iskaza	57	1	46	57	100,0	46	100,0	0,08
304.	Sprječavanje dokazivanja	8		5	8	100,0	5	100,0	0,01
305. st.1	Povređa tajnosti postupka	1			1	100,0			0,00
308.	Izigr.zabr.iz sigurnos.mjera i pravnih poslj. osude	2.920	1.581	284	2.918	99,9	282	99,3	4,05
310.	Nadriparstvo	14	1	13	14	100,0	13	100,0	0,02
<b>XXIII. Kaznena djela protiv vjerodostojnosti isprava</b>		<b>3.578</b>	<b>345</b>	<b>2.113</b>	<b>3.580</b>	<b>100,1</b>	<b>2.115</b>	<b>100,1</b>	<b>4,96</b>
311.	Krivotvorenje isprave	2.328	342	1.541	2.330	100,1	1.543	100,1	3,23
312.	Krivotvorenje službene isprave	1.003		373	1.002	99,9	372	99,7	1,39
313.	Posebni slučajevi krivotvorenja isprave	28		26	28	100,0	26	100,0	0,04
314.	Izrad.,nabav...ili dav.na upr.sred.za kriv. ispr.	9	2	6	9	100,0	6	100,0	0,01
315.	Ovjeravanje neistinitog sadržaja	210	1	167	211	100,5	168	100,6	0,29



Članak	Zakonski naziv kaznenog djela	Prijavljena kaznena djela			Razriješena		Naknadno otkrivena		Udio u strukturi
		Ukupno	Zatečen	Nepoznat	Broj djela	%	Broj djela	%	
<b>XXIV. Kaznena djela protiv javnog reda</b>		<b>1.201</b>	<b>170</b>	<b>536</b>	<b>1.185</b>	<b>98,7</b>	<b>520</b>	<b>97,0</b>	<b>1,66</b>
317.	Sprječ.sl.osobe u obavljanju sl. dužnosti	146	21	22	144	98,6	20	90,9	0,20
318.	Napad na službenu osobu	179	41	24	178	99,4	23	95,8	0,25
319.	Sudjelov.u grupi koja sprječ.ili napada sl.osobu	2	1		2	100,0			0,00
321.	Pozivanje na otpor	1			1	100,0			0,00
322.	Širenje lažnih i uznemirujućih glasina	52		49	47	90,4	44	89,8	0,07
323.	Skidanje i povreda službenog pečata i znaka	49	2	31	46	93,9	28	90,3	0,07
324.	Oduz.ili uništ.služb.pečata ili služb. spisa	1		1	1	100,0	1	100,0	0,00
325.	Ošt., uništ.i nedozv.izvoz kultur.ili prirod.dobra	5		3	5	100,0	3	100,0	0,01
326.	Nedozv.obav.istraživač.radova i privs.kult.dobra	1			1	100,0			0,00
328.	Lažno predstavljanje	12		11	11	91,7	10	90,9	0,02
329. st. 1 i	Samovlast	1			1	100,0			0,00
330.	Protupravna naplata	84	3	46	85	101,2	47	102,2	0,12
331.	Nasilničko ponašanje	124	6	69	120	96,8	65	94,2	0,17
332.	Dogovor za počinjenje kaznenog djela	16	1	9	16	100,0	9	100,0	0,02
333.	Udruživanje za počinjenje kaznenog djela	27	5	18	27	100,0	18	100,0	0,04
334.	Izrad.i nabav.oružja i sred.namijenj.poč. k.d.	17		17	17	100,0	17	100,0	0,02
335.st1.	Nedozvoljeno držanje oruž. i eksp. tvari	379	62	189	378	99,7	188	99,5	0,53
335.st.2.	Nedozvoljeno držanje oružja i eksplozivnih tvari	105	28	47	105	100,0	47	100,0	0,15
<b>XXV. Kaznena djela protiv službene dužnosti</b>		<b>1.605</b>	<b>36</b>	<b>808</b>	<b>1.598</b>	<b>99,6</b>	<b>801</b>	<b>99,1</b>	<b>2,22</b>
337.	Zloupotrebapoložajai ovlasti	769	13	352	769	100,0	352	100,0	1,07
338.	Zloupotrebapobavljanjadužnostidržavne vlasti	1			1	100,0			0,00
339.	Nesavjestan rad u službi	12		9	12	100,0	9	100,0	0,02
343.	Protuzakonitoposredovanje	1			1	100,0			0,00
344.	Prijevaramu službi	48		29	48	100,0	29	100,0	0,07
345.	Pronevjera	349	8	221	345	98,9	217	98,2	0,48
346.	Neovlaštena uporaba	15		6	15	100,0	6	100,0	0,02
347.	Primanjemita	196	7	109	195	99,5	108	99,1	0,27
348.	Davanje mita	203	8	78	201	99,0	76	97,4	0,28
350.	Protuzakonitapoplatai isplata	8		2	8	100,0	2	100,0	0,01
351.	Odavanje službene tajne	3		2	3	100,0	2	100,0	0,00
<b>Ostali zakoni</b>		<b>202</b>	<b>8</b>	<b>122</b>	<b>202</b>	<b>100,0</b>	<b>122</b>	<b>100,0</b>	<b>0,28</b>
	Zakon o strateškim robnim zalihama (čl.27)	1			1	100,0			0,00
	Zakon o trgovačkim društvima(čl.624-629)	69		43	69	100,0	43	100,0	0,10
	Zakon o energiji	131	8	79	131	100,0	79	100,0	0,18
	Ostali zakoni	1			1	100,0			0,00
<b>UKUPNO</b>		<b>72.171</b>	<b>8.002</b>	<b>52.147</b>	<b>42.609</b>	<b>59,0</b>	<b>22.585</b>	<b>43,3</b>	<b>100,00</b>

## 2. 14. Počinitelji kaznenih djela

### Dobna struktura počinitelja\*

Kriminalitet	Ukupno (fiz. i prav. osobe)	Starost počinitelja (fizičke osobe)									
		do 14	14-16	16-18	18-21	21-25	25-29	29-39	39-49	49-59	59 i više
Opći	<b>17.711</b>	<b>368</b>	<b>767</b>	<b>1.139</b>	<b>1.765</b>	<b>2.033</b>	<b>1.812</b>	<b>3.926</b>	<b>2.979</b>	<b>1.959</b>	<b>930</b>
Terorizam i ekstr. nasilje	<b>46</b>	3	7	3	3	4	4	5	9	4	4
Ratni zločini	<b>15</b>							2	6	5	2
Organizirani	<b>485</b>	8	7	10	21	45	53	110	111	84	35
Gospodarski	<b>2.438</b>	1	1	3	22	86	124	493	619	560	239
Droga	<b>5.545</b>	1	92	334	1.000	1.339	1.005	1.260	375	118	21
<b>UKUPNO (bez prometa)</b>	<b>26.240</b>	<b>381</b>	<b>874</b>	<b>1.489</b>	<b>2.811</b>	<b>3.507</b>	<b>2.998</b>	<b>5.796</b>	<b>4.099</b>	<b>2.730</b>	<b>1.231</b>
U prometu	<b>1.540</b>		4	9	101	162	144	334	272	276	235
<b>SVEUKUPNO**</b>	<b>27.780</b>	<b>381</b>	<b>878</b>	<b>1.498</b>	<b>2.912</b>	<b>3.669</b>	<b>3.142</b>	<b>6.130</b>	<b>4.371</b>	<b>3.006</b>	<b>1.466</b>
Na štetu maloljet.	<b>1.668</b>	42	68	75	64	74	104	503	452	198	88

### Struktura počinitelja po policijskim upravama

Policijska uprava	Ukupno počinitelja (fiz. i prav. osobe)	Djeca do 14 godina	14 do 18 godina	Punoljetne osobe	Povratnici	Utjecaj alkohola
zagrebačka	6.218	41	561	5.527	20	119
split.-dalmatinska	2.692	8	215	2.464	2	41
primorsko-goranska	2.035	18	182	1.800	67	31
osječko-baranjska	2.013	55	300	1.646	8	72
istarska	2.063	25	103	1.898	56	22
dubr.-neretvanska	1.177	4	52	1.121	7	21
karlovačka	797	10	51	732	7	41
sislačko-moslavačka	1.128	24	99	994	4	116
šibensko-kninska	949	22	67	848	4	6
vukov.-srijemska	924	27	73	815	12	46
zadarska	1.323	10	115	1.189	4	14
bjelov.-bilogorska	723	25	70	616	2	22
brodsko-posavska	977	22	120	830	5	51
kopriv.-križevačka	635	4	59	555	26	80
krapinsko-zagorska	833	9	32	785	4	22
ličko-senjska	616	14	34	564	2	8
međimurska	736	32	108	566		
požeško-slavonska	400	9	35	349		21
varaždinska	805	7	46	737	4	54
virov.-podravska	736	15	54	660	12	64
<b>UKUPNO**</b>	<b>27.780</b>	<b>381</b>	<b>2.376</b>	<b>24.696</b>	<b>246</b>	<b>851</b>

\*\*Od ukupnog broja počinitelja, 327 počinitelja bili su pravne osobe.

\*Metodologija statističkog prikazivanja počinitelja – isti počinitelj prikazan je samo jedanput u tekućoj godini i to za najteže kazneno djelo koje je počinio.

## Počinitelji prema vrstama kaznenih djela

Glava/ Članak	Naziv kaznenog djela	UKUPNO POČINITELJI	Pravne osobe	Fizičke osobe	Muški	Ženski	Djeca do 14	14-16	16-18	18-21	21-25	25-29	29-39	39-49	49-59	59-	Od toga stranci
<b>X. Kaznena djela protiv života i tijela</b>		<b>1.721</b>		<b>1.721</b>	<b>1.608</b>	<b>113</b>	<b>97</b>	<b>167</b>	<b>197</b>	<b>217</b>	<b>217</b>	<b>132</b>	<b>227</b>	<b>219</b>	<b>142</b>	<b>106</b>	<b>30</b>
90.	Ubojstvo	125		125	110	15			1	4	10	13	21	29	28	19	3
91.	Teško ubojstvo	14		14	12	2				1	2	3	2	3	3		1
92.	Ubojstvo na mah	1		1		1											1
95.	Prouzročenje smrti iz nehaja	4		4	3	1								1	2	1	
97.	Protupravni prekid trudnoće	1		1	1												1
98.	Tjelesna ozljeda	622		622	567	55	83	131	128	89	42	26	38	37	28	20	6
99.	Teška tjelesna ozljeda	885		885	850	35	6	30	59	119	154	84	156	141	76	60	18
100.	Tjelesna ozljeda na mah	3		3	3		1							1		1	
101.	Tjelesna ozljeda iz nehaja	24		24	22	2	2	1	1	1	4	2	5	4	4		
102.	tjelesne ozljede	30		30	28	2	5	5	8	2	4	1	1	1	1	2	
103.	Sudjelovanje u tučnjavi	11		11	11					1	1	2	4	2		1	2
104.	Nepružanje pomoći	1		1	1							1					
<b>XI. Kaznena djela protiv slobode i prava čovjeka i građ.</b>		<b>1.650</b>	<b>10</b>	<b>1.640</b>	<b>1.512</b>	<b>128</b>	<b>4</b>	<b>18</b>	<b>26</b>	<b>68</b>	<b>134</b>	<b>128</b>	<b>357</b>	<b>382</b>	<b>333</b>	<b>190</b>	<b>27</b>
114.	Povreda prava na rad i drugih prava iz rada	34	10	24	20	4							9	6	5	4	2
122.	Narušavanje nepovredivosti doma	82		82	62	20	1	3	1	8	12	10	17	9	16	5	1
124.	Protupravno oduzimanje slobode	32		32	31	1		1	1	8	2	4	6	6	4		
125.	Otrnica	6		6	6					1	1			2	2		
127.	Zlostavljanje u obavljanju službe ili javne ovlasti	3		3	3								2	1			
129.	Prijetnja	1.473		1.473	1.376	97		14	23	46	118	114	318	356	304	180	24
130.	Povreda tajnosti pisama i drugih pošiljaka	3		3	2	1							1	1	1		
131.	Neovlašteno snimanje i prisluškivanje	3		3	2	1				1			2				
133.	Nedozvoljena uporaba osobnih podataka	4		4	2	2	1			2	1						
134.	Povreda mira pokojnika	10		10	8	2	2		1	2			2	1	1	1	
<b>XII. Kaznena djela protiv Republike Hrvatske</b>		<b>4</b>		<b>4</b>	<b>4</b>		<b>2</b>							<b>1</b>	<b>1</b>		<b>1</b>
151.	Povreda ugleda Republike Hrvatske	4		4	4		2							1	1		1

Glava/ Članak	Naziv kaznenog djela	UKUPNO POČINITELJI	Pravne osobe	Fizičke osobe	Muški	Ženski	Djeca do 14	14-16	16-18	18-21	21-25	25-29	29-39	39-49	49-59	59-	Od toga stranci
<b>XIII. Kaznena djela protiv vrijednosti zaštić. međ. prav.</b>		<b>5.692</b>		<b>5.692</b>	<b>5.142</b>	<b>550</b>	<b>1</b>	<b>93</b>	<b>334</b>	<b>1.000</b>	<b>1.356</b>	<b>1.027</b>	<b>1.292</b>	<b>413</b>	<b>144</b>	<b>32</b>	<b>1.519</b>
158.	Ratni zločin protiv civilnog pučanstva	15		15	15								2	6	5	2	1
173.	Zlouporaba opojnih droga	5.545		5.545	5.000	545	1	92	334	1.000	1.339	1.005	1.260	375	118	21	1.477
174.	Rasna i druga diskriminacija	5		5	5			1			1			1		2	
177.	Protuzakonito prebacivanje osoba preko drž.gr.	123		123	119	4				16	20		30	30	20	7	41
178.	Međunarodna prostitucija	3		3	2	1						1		1	1		
<b>XIV. Kaznena djela protiv spolne slobode i spoln. čud.</b>		<b>337</b>		<b>337</b>	<b>325</b>	<b>12</b>	<b>9</b>	<b>11</b>	<b>24</b>	<b>26</b>	<b>27</b>	<b>23</b>	<b>62</b>	<b>56</b>	<b>58</b>	<b>41</b>	<b>16</b>
188.	Silovanje	72		72	72			1	4	9	12	8	22	9	6	1	4
189.	Spolni odnošaj s nemoćnom osobom	8		8	8								2	1	3	2	3
191.	Spolni odnošaj zlouporabom položaja	3		3	3									1	1	1	
192.	Spolni odnošaj s djetetom	55		55	55		8	5	8	10	3	3	6	5	5	2	3
193.	Bludne radnje	122		122	122		1	2	8	4	6	4	16	23	29	29	3
194.	Zadovolj.pohote pred djetetom ili mt.osobom	16		16	14	2				1	1	1	4	4	2	3	1
195.	Podvođenje	22		22	14	8				1	3	2	4	8	4		
196.	Iskorišt.djece ili malolj.osoba za pornografiju	9		9	9			1	2	1		1	2		1	1	2
197.	Upoznavanje djece s pornografijom	3		3	2	1							2		1		
197. a	Dječja pornografija na računalnom s. i mreži	26		26	25	1		2	2		2	3	4	5	6	2	
198.	Rodoskrvnuće	1		1	1							1					
<b>XVI. Kaznena djela protiv braka, obitelji i mladeži</b>		<b>1190</b>		<b>1.190</b>	<b>928</b>	<b>262</b>			<b>2</b>	<b>18</b>	<b>31</b>	<b>84</b>	<b>452</b>	<b>407</b>	<b>147</b>	<b>49</b>	<b>21</b>
208.	Kršenje obiteljskih obveza	3		3	2	1							1			2	
209.	Povreda dužnosti uzdržavanja	525		525	467	58				2	9	49	217	190	52	6	8
210.	Oduzimanje djeteta ili maloljetne osobe	2		2	1	1							1	1			1
213.	Zapuštanje i zlost.djeteta ili mt.os.	417		417	247	170				3	13	22	170	151	52	6	10
214.	Izvanbračni život s maloljetnom osobom	29		29	19	10				6	3	2	7	8	3		1
215.	Sprječavanje i neizvršenje mjera za zaštitu	27		27	9	18						3	10	11	3		
215.a	Nasilničko ponašanje u obitelji	187		187	183	4			2	7	6	8	46	46	37	35	1
<b>XVII. Kaznena djela protiv imovine</b>		<b>8.741</b>	<b>16</b>	<b>8.725</b>	<b>7.803</b>	<b>922</b>	<b>242</b>	<b>543</b>	<b>847</b>	<b>1.259</b>	<b>1.136</b>	<b>892</b>	<b>1.796</b>	<b>1.093</b>	<b>638</b>	<b>279</b>	<b>323</b>
216.	Krađa	3.651	1	3.650	3.177	473	90	222	326	573	474	377	742	439	266	141	141
217.	Teška krađa	2.678		2.678	2.527	151	108	234	388	466	376	274	478	216	113	25	75
218.	Razbojništvo	317		317	297	20	2	10	38	46	63	38	68	39	11	2	14
219.	Razbojnička krađa	46		46	38	8			2	3	11	4	8	10	3	5	2
220.	Utaja	94	7	87	76	11				1		3	29	29	19	6	3

Glava/ Članak	Naziv kaznenog djela	UKUPNO POČINITELJI	Pravne osobe	Fizičke osobe	Muški	Ženski	Djeca do 14	14-16	16-18	18-21	21-25	25-29	29-39	39-49	49-59	59-	Od toga stranci
221.	Oduzimanje tuđe pokretne stvari	76		76	76		4	6	7	18	10	12	11	4	3	1	1
222.	Uništenje i oštećenje tuđe stvari	592		592	553	39	36	52	60	80	82	50	104	50	40	38	10
223.	Povreda tajnosti, cjelovit. i dost. rač. pod., prog. ili sust.	5		5	5				1			3	1				
223. a	Računalno krivotvorenje	11		11	9	2			1		2	4	3	1			5
224.	Prijevarama	722	4	718	567	151		2	3	25	49	71	206	188	132	42	36
224. a	Računalna prijevarama	57	1	56	46	10		1		3	7	3	23	14	5		12
225.	Zloupotreba osiguranja	10		10	10							3	4	3			
226.	Zloupotreba čeka i kreditne kartice	9		9	8	1			1	3	2	1	2				
227.	Zloupotreba povjerenja	3		3	2	1								1	2		
228.	Povreda tuđih prava	17	1	16	10	6						1	2	4	7	2	
230.	Nedozvoljena uporaba autor. djela...	90	1	89	81	8			1	3	9	10	28	24	9	5	4
233.	Lihvarski ugovor	35	1	34	26	8				1	5	8	10	9		1	8
234.	Iznuda	83		83	78	5	2	4	9	9	9	8	19	15	6	2	6
235.	Ucjena	17		17	11	6				1	1	2	3	5	3	2	
236.	Prikrivanje	227		227	205	22		12	12	27	35	19	56	40	19	7	5
<b>XVIII. Kaznena djela protiv zdravlja ljudi</b>		<b>9</b>		<b>9</b>	<b>6</b>	<b>3</b>								<b>4</b>	<b>2</b>	<b>3</b>	
238.	Prenošenje zarazne bolesti	1		1		1											1
240.	Nesavjesno liječenje	1		1	1									1			
244.	Nadrilliječništvo	1		1	1												1
249.	Teška kaznena djela protiv zdravlja ljudi	5		5	4	1								2	2	1	
<b>XIX. Kaznena djela protiv okoliša</b>		<b>376</b>	<b>12</b>	<b>364</b>	<b>349</b>	<b>15</b>			<b>2</b>	<b>3</b>	<b>10</b>	<b>27</b>	<b>79</b>	<b>79</b>	<b>96</b>	<b>68</b>	<b>32</b>
250.	Onečišćenje okoliša	2	1	1	1												1
252.	Ugrožavanje okoliša otpadom	2	1	1	1								1				
252. a	Protupravna gradnja	57	3	54	47	7					1	2	3	10	18	20	2
254.	Ugrož. okoliša napravama	1		1	1										1		
258.	Protuzakoniti lov	112		112	110	2			1	1	3	4	32	28	24	19	6
259.	Protuzakoniti ribolov	159		159	156	3				2	5	18	38	35	41	20	23
260.	Mučenje životinja	5		5	4	1			1		1			1		2	
261. a	Protupravna eksploatac. rudnog blaga	38	7	31	29	2						3	5	5	12	6	1

Glava/ Članak	Naziv kaznenog djela	UKUPNO POČINITELJI	Pravne osobe	Fizičke osobe	Muški	Ženski	Djeca do 14	14-16	16-18	18-21	21-25	25-29	29-39	39-49	49-59	59- 64	Od toga stranci
<b>XX.</b>	<b>Kaznena djela protiv opće sig. ljudi i imov. i sig. pr.</b>	<b>1.836</b>	<b>20</b>	<b>1.816</b>	<b>1.529</b>	<b>287</b>	<b>8</b>	<b>8</b>	<b>24</b>	<b>114</b>	<b>177</b>	<b>159</b>	<b>379</b>	<b>320</b>	<b>343</b>	<b>284</b>	<b>129</b>
263.	Dovođenje u opasnost života i imovine	160		160	148	12	8	2	5	3	10	8	24	27	36	37	6
264.	Uništenje ili oštećenje javnih naprava	12		12	12				2	1	1		2	1	4	1	
265.	Oštećenje zaštitnih naprava na radu	6	1	5	4	1							1		3	1	
266.	Opasno izvođenje građevinskih radova	5		5	5							1		2	2		
268.	Uništenje ili oštećenje znakova za opasnost	28		28	28			2	8	9	2	4		2	1		1
269.	Neotklanjanje opasnosti	1		1	1							1					
271.	Teška kaznena djela protiv opće sigurnosti	84	16	68	64	4					2	1	18	16	21	10	3
272.	Izazivanje prometne nesreće	1.540	3	1.537	1.267	270		4	9	101	162	144	334	272	276	235	119
<b>XXI.</b>	<b>Kaznena djela protiv sigurn. platnog prom. i posl.</b>	<b>1.173</b>	<b>241</b>	<b>932</b>	<b>773</b>	<b>159</b>	<b>7</b>	<b>3</b>	<b>1</b>	<b>15</b>	<b>27</b>	<b>52</b>	<b>220</b>	<b>256</b>	<b>240</b>	<b>111</b>	<b>61</b>
274.	Krivotvorenje novca	39		39	36	3	6	2		6	4	6	8	3	3	1	5
276.	Krivotvorenje znakova za vrijednost	3		3	1	2		1		2							
278.	Krivot.znak.za obiljež. robe, mjera i utega	1		1	1							1					
279.	Pranje novca	3		3	2	1								2	1		
281.	Pogodovanje vjerovnika	16	2	14	12	2						1		3	6	4	1
282.	Zloupotrebavanje stečajnog imanja	4		4	1	3								2	1	1	
283.	Zloupotrebavanje postupka stečajnog imanja	2	1	1	1									1			
284.	Obmanjivanje kupaca	8	2	6	5	1								1	4	1	
285.	Pov.prava industrij.vlasni.i neovl.upor.tuđe tvrtke	73	2	71	56	15				3	8	7	20	18	11	4	1
286.	Utaja poreza i drugih davanja	17	1	16	12	4							4	3	8	1	
287.	Pov.obveze vođenja trgovač.i posl.knjiga	133	36	97	81	16					2	2	22	37	23	11	7
291.	Nesavjesno gospodarsko poslovanje	11		11	7	4							2	4	3	2	
292.	Zloupotrebavanje ovlasti u gospodarskom poslovanju	246	81	165	139	26					2	3	29	58	47	26	9
293.	Prijevara u gospodarskom poslovanju	295	116	179	153	26	1			1	1	10	59	43	49	15	6
294.	Sklapanje štetnog ugovora	6		6	4	2							2	1	1	2	
294. a	Primanje mita u gospodarskom poslovanju	1		1	1									1			
294. b	Davanje mita u gospod. i drugom poslovanju	2		2	2								1	1			
295.	Izdavanje i neovlašt.pribavljanje poslovne tajne	1		1	1								1				
297.	Nedozvoljena trgovina	190		190	149	41			1	1	3	12	44	49	55	25	2
298.	Izbjegavanje carinskog nadzora	121		121	108	13				2	7	10	28	28	28	18	30

Glava/ Članak	Naziv kaznenog djela	UKUPNO POČINITELJI	Pravne osobe	Fizičke osobe	Muški	Ženski	Djeca do 14	14-16	16-18	18-21	21-25	25-29	29-39	39-49	49-59	59- 64	Od toga stranci
<b>XXII. Kaznena djela protiv pravosuđa</b>		<b>2.250</b>	<b>1</b>	<b>2.249</b>	<b>2.133</b>	<b>116</b>	<b>2</b>	<b>4</b>	<b>8</b>	<b>98</b>	<b>354</b>	<b>419</b>	<b>643</b>	<b>411</b>	<b>247</b>	<b>63</b>	<b>17</b>
301.	Pomoć počinitelju nakon kaznenog djela	8		8	6	2					1	1	2	3	1		
302.	Lažno prijavljivanje kaznenog djela	97		97	65	32	2	4	6	11	6	15	25	14	9	5	11
303.	Davanje lažnog iskaza	51		51	37	14					1	6	14	12	12	6	
304.	Sprječavanje dokazivanja	6		6	5	1				2			1		2	1	
308.	Izigr.zabr.iz sigurnos.mjera i pravnih poslj. osude	2.083		2.083	2.017	66			2	85	346	397	599	381	223	50	6
310.	Nadripisarstvo	5	1	4	3	1							2	1		1	
<b>XXIII. Kaznena djela protiv vjerodostojnosti isprava</b>		<b>1.162</b>	<b>2</b>	<b>1.160</b>	<b>981</b>	<b>179</b>		<b>3</b>	<b>7</b>	<b>40</b>	<b>85</b>	<b>94</b>	<b>320</b>	<b>314</b>	<b>227</b>	<b>70</b>	<b>111</b>
311.	Krivotvorenje isprave	947	1	946	849	97		3	7	38	78	80	260	247	176	57	109
312.	Krivotvorenje službene isprave	171	1	170	96	74					5	11	47	56	40	11	1
313.	Posebni slučajevi krivotvorenja isprave	5		5	4	1							2	1	2		
315.	Ovjeravanje neistinitog sadržaja	38		38	31	7				2	2	3	10	10	9	2	
<b>XXIV. Kaznena djela protiv javnog reda</b>		<b>862</b>	<b>1</b>	<b>861</b>	<b>786</b>	<b>75</b>	<b>9</b>	<b>28</b>	<b>26</b>	<b>49</b>	<b>84</b>	<b>74</b>	<b>154</b>	<b>182</b>	<b>165</b>	<b>90</b>	<b>26</b>
317.	Sprječ.sl.osobe u obavljanju sl. dužnosti	120		120	109	11		5	2	14	18	14	23	23	13	8	6
318.	Napad na službenu osobu	113		113	101	12			3	11	24	11	22	24	12	6	7
319.	Sudjelov.u grupi koja sprječ.ili napada sl.osobu	8		8	8				1	3	1	3					
321.	Pozivanje na otpor	2		2	2									1	1		
322.	Širenje lažnih i uznemirujućih glasina	35		35	30	5	1	6	3	3	3	4	5	6	2	2	2
323.	Skidanje i povreda službenog pečata i znaka	28		28	18	10				1	1	2	7	9	6	2	
324.	Oduz.ili uništ.služb.pečata ili služb. spisa	1		1	1			1									
325.	Ošt., uništ.i nedozv.izvoz kultur.ili prirod.dobra	3		3	2	1									1	2	3
326.	Nedozv.obav.istraživač.radova i prisv.kult.dobra	1		1	1								1				
328.	Lažno predstavljanje	5		5	5						2			2	1		
330.	Protupravna naplata	87		87	85	2			1	3	11	8	26	14	16	8	1
331.	Nasilničko ponašanje	86		86	84	2	8	15	13	12	10	9	10	4	3	2	4
332.	Dogovor za počinjenje kaznenog djela	4		4	4				1	1	1	1					
333.	Udruživanje za počinjenje kaznenog djela	63	1	62	40	22					1	7	13	20	15	6	1
334.	Izrad.i nabav.oružja i sred.namijenj.poč. k.d.	7		7	7							1	5	1			1
335.	Nedozvoljeno držanje oruž. i eksp. stvari	299		299	289	10		1	2	1	12	14	42	78	95	54	1

Glava/ Članak	Naziv kaznenog djela	UKUPNO POČINITELJI	Pravne osobe	Fizičke osobe	Muški	Ženski	Djeca do 14	14-16	16-18	18-21	21-25	25-29	29-39	39-49	49-59	59-	Od toga stranci
<b>XXV. Kaznena djela protiv službene dužnosti</b>		<b>632</b>	<b>21</b>	<b>611</b>	<b>405</b>	<b>206</b>				<b>5</b>	<b>28</b>	<b>28</b>	<b>119</b>	<b>194</b>	<b>174</b>	<b>63</b>	<b>7</b>
337.	Zlouporaba položaja i ovlasti	257	20	237	190	47				1	6	6	54	76	64	30	4
338.	Zlouporaba obavljanja dužnosti državne vlasti	1		1	1									1			
339.	Nesavjestan rad u službi	12		12	7	5					1	3	6	1	1		
344.	Prijevarama u službi	28	1	27	7	20								5	17	5	
345.	Pronevjera	154		154	104	50			2	20	11	40	51	24	6		
346.	Neovlaštena uporaba	3		3	2	1								2	1		
347.	Primanje mita	120		120	46	74					2	13	39	48	18		
348.	Davanje mita	50		50	42	8			2	2	6	9	10	18	3		3
350.	Protuzakonita naplata i isplata	3		3	3									2	1		
351.	Odavanje službene tajne	4		4	3	1					2		2				
<b>Posebni zakoni</b>		<b>143</b>	<b>2</b>	<b>141</b>	<b>127</b>	<b>14</b>					<b>3</b>	<b>3</b>	<b>30</b>	<b>39</b>	<b>49</b>	<b>17</b>	<b>2</b>
	Zakon o strateškim robnim zalihama (čl.27)	2	1	1	1									1			
	Zakon o trgovačkim društvima(čl.624-629)	31	1	30	29	1					1	6	11	7	5		
<b>Ostalo</b>		<b>112</b>	<b>1</b>	<b>111</b>	<b>98</b>	<b>13</b>					<b>3</b>	<b>2</b>	<b>24</b>	<b>28</b>	<b>42</b>	<b>12</b>	<b>2</b>
<b>UKUPNO</b>		<b>27.780</b>	<b>327</b>	<b>27.453</b>	<b>24.412</b>	<b>3.041</b>	<b>381</b>	<b>878</b>	<b>1.498</b>	<b>2.912</b>	<b>3.669</b>	<b>3.142</b>	<b>6.130</b>	<b>4.371</b>	<b>3.006</b>	<b>1.466</b>	<b>2.322</b>



## 2. 15. Oštećene osobe kaznenim djelima\*

### Dobna struktura oštećenih osoba

Kriminalitet	Ukupno (fiz. i prav. osobe)	Dob oštećenih (fizičke osobe)									
		do 14	14-16	16-18	18-22	22-26	26-30	30-40	40-50	50-60	60 i više
Opći	<b>56.346</b>	1.817	788	1.077	2.015	2.325	2.433	7.035	7.616	7.090	8.388
Terorizam i ekstr. nasilje	<b>38</b>			1		1	1	5	6		1
Ratni zločini	<b>37</b>					1			6	5	25
Organizirani	<b>448</b>	8	16	16	38	33	25	45	54	31	23
Gospodarski	<b>3.850</b>		1		18	48	67	196	292	243	274
Droga	<b>250</b>		5	10	46	29	8	17	3	1	
<b>UKUPNO (bez prometa)</b>	<b>60.969</b>	<b>1.825</b>	<b>810</b>	<b>1.104</b>	<b>2.117</b>	<b>2.437</b>	<b>2.534</b>	<b>7.298</b>	<b>7.977</b>	<b>7.370</b>	<b>8.711</b>
U prometu	<b>3.028</b>	166	39	72	249	213	220	429	387	442	578
<b>SVEUKUPNO</b>	<b>63.997</b>	<b>1.991</b>	<b>849</b>	<b>1.176</b>	<b>2.366</b>	<b>2.650</b>	<b>2.754</b>	<b>7.727</b>	<b>8.364</b>	<b>7.812</b>	<b>9.289</b>
Na štetu maloljet.	<b>3.173</b>	1.522	428	409	222	62	48	150	110	97	125

Policijska uprava	Ukupno počinitelja (fiz. i prav. osobe)	Djeca do do 14 g.	14 - 16 g.	16 - 18 g.	Punoletne osobe
zagrebačka	20.347	432	208	290	13.423
split.-dalmatinska	5.471	112	45	84	3.557
primorsko-goranska	3.853	91	60	89	2.493
osječko-baranjska	3.523	209	93	134	1.879
istarska	6.032	136	52	87	4.643
dubr.-neretvanska	989	22	20	11	720
karlovačka	2.374	50	26	39	1.213
sislačko-moslavačka	2.091	54	14	33	1.274
šibensko-kninska	1.955	63	34	34	1.313
vukov.-srijemska	1.941	64	34	33	1.112
zadarska	3.293	72	38	64	2.274
bjelov.-bilogorska	1.541	92	28	37	978
brodsko-posavska	1.874	80	32	59	1.027
kopriv.-križevačka	1.136	91	26	29	588
krapinsko-zagorska	1.060	60	20	16	617
ličko-senjska	841	31	13	17	510
međimurska	2.073	87	36	35	1.155
požeško-slavonska	511	51	12	12	284
varaždinska	1.846	140	36	30	1.079
virov.-podravska	1.246	54	22	43	823
<b>UKUPNO</b>	<b>63.997</b>	<b>1.991</b>	<b>849</b>	<b>1.176</b>	<b>40.962</b>

\*Od ukupnog broja oštećenih osoba bilo je 19.019 pravnih osoba.

## Oštećene osobe prema vrstama kaznenih djela

Glava/ Članak	Naziv kaznenog djela	UKUPNO OŠTEĆENE OSOBE	Pravne osobe	Fizičke osobe	Muški	Ženski	Djeca do 14	14-16	16-18	18-22	22-26	26-30	30-40	40-50	50-60	preko 60-	Od toga strani državljeni
<b>X.</b>	<b>Kaznena djela protiv života i tijela</b>	<b>1.742</b>		<b>1.742</b>	<b>1.424</b>	<b>318</b>	<b>165</b>	<b>174</b>	<b>264</b>	<b>249</b>	<b>124</b>	<b>100</b>	<b>208</b>	<b>166</b>	<b>142</b>	<b>150</b>	<b>42</b>
90.	Ubojstvo	137		137	101	36				5	12	8	34	26	29	23	2
91.	Teško ubojstvo	19		19	12	7	2				1		6	4	2	4	1
92.	Ubojstvo na mah	1		1	1												1
95.	Prouzročenje smrti iz nehaja	4		4	2	2	1				1			1			1
97.	Protupravni prekid trudnoće	2		2		2						2					
98.	Tjelesna ozljeda	602		602	493	109	147	148	217	89		1					7
99.	Teška tjelesna ozljeda	915		915	764	151	4	19	36	144	104	87	163	133	107	118	32
100.	Tjelesna ozljeda na mah	3		3	3			1						1	1		
101.	Tjelesna ozljeda iz nehaja	26		26	22	4	3		2	4	5	2	3	1	3	3	
102.	Pokretanje kazn. post. za kazn. dj. tjelesne ozljede	30		30	23	7	8	6	9	7							
103.	Sudjelovanje u tučnjavi	2		2	2						1		1				
104.	Nepružanje pomoći	1		1	1								1				
<b>XI.</b>	<b>Kaznena djela protiv slobode i prava čovjeka i građ.</b>	<b>2.318</b>	<b>29</b>	<b>2.289</b>	<b>1.305</b>	<b>984</b>	<b>36</b>	<b>24</b>	<b>41</b>	<b>111</b>	<b>184</b>	<b>191</b>	<b>543</b>	<b>526</b>	<b>367</b>	<b>266</b>	<b>10</b>
114.	Povreda prava na rad i drugih prava iz rada	130	1	129	106	23				9	15	16	42	26	14	7	
122.	Narušavanje nepovredivosti doma	85	15	70	35	35				3	2	4	9	14	13	25	
124.	Protupravno oduzimanje slobode	30		30	12	18	1	2	2	4	3	4	3	5	5	1	
125.	Otmica	7		7	5	2			2	1		1	1	1		1	
127.	Zlostavljanje u obavljanju službe ili javne ovlasti	2		2	2				1					1			
129.	Prijetnja	1.991	6	1.985	1.109	876	34	22	36	94	164	164	482	470	316	203	10
130.	Povreda tajnosti pisama i drugih pošiljaka	3	2	1	1									1			
131.	Neovlašteno snimanje i prisluškivanje	3		3	1	2							3				
133.	Nedozvoljena uporaba osobnih podataka	6		6	3	3	1						1	4			
134.	Povreda mira pokojnika	61	5	56	31	25						2	2	4	19	29	
<b>XII.</b>	<b>Kaznena djela protiv Republike Hrvatske</b>	<b>1</b>	<b>1</b>														
151.	Povreda ugleda Republike Hrvatske	1	1														

Glava/ Članak	Naziv kaznenog djela	UKUPNO OŠTEĆENE OSOBE	Pravne osobe	Fizičke osobe	Muški	Ženski	Djeca do 14	14-16	16-18	18-22	22-26	26-30	30-40	40-50	50-60	preko 60-	Od toga strani državljeni
<b>XIII. Kaznena djela protiv vrijednosti zaštić. međ. prav.</b>		<b>327</b>	<b>145</b>	<b>182</b>	<b>121</b>	<b>61</b>	<b>3</b>	<b>5</b>	<b>12</b>	<b>54</b>	<b>35</b>	<b>13</b>	<b>18</b>	<b>11</b>	<b>6</b>	<b>25</b>	<b>11</b>
158.	Ratni zločin protiv civilnog pučanstva	33		33	16	17					1			3	4	25	
160.	Ratni zločin protiv ratnih zarobljenika	4		4	4									3	1		
173.	Zlouporaba opojnih droga	250	131	119	89	30		5	10	46	29	8	17	3	1		1
174.	Rasna i druga diskriminacija	7	4	3	3				1		1			1			1
175.	Trgovanje ljudima i ropstvo	2		2	2					1				1			
177.	Protuzakonito prebacivanje osoba preko drž. gr.	19	10	9	7	2	3		1	3		1	1				9
178.	Međunarodna prostitucija	12		12		12				4	4	4					
<b>XIV. Kaznena djela protiv spolne slobode i spoln. ćud.</b>		<b>473</b>		<b>473</b>	<b>62</b>	<b>411</b>	<b>119</b>	<b>94</b>	<b>78</b>	<b>78</b>	<b>32</b>	<b>17</b>	<b>27</b>	<b>11</b>	<b>10</b>	<b>7</b>	<b>20</b>
188.	Silovanje	89		89	1	88		10	10	21	8	11	19	5	4	1	6
189.	Spolni odnošaj s nemoćnom osobom	10		10	2	8			4	4	1			1			
191.	Spolni odnošaj zlouporabom položaja	3		3	1	2		1		2							
192.	Spolni odnošaj s djetetom	70		70	14	56	33	32	2	1		2					3
193.	Bludne radnje	163		163	10	153	45	23	32	27	12	4	7	3	4	6	7
194.	Zadovolj. pohote pred djetetom ili ml. osobom	52		52	12	40	14	9	22	7							1
195.	Podvođenje	30		30		30			2	12	11		1	2	2		
196.	Iskorišt. djece ili malolj. osoba za pornografiju	14		14	6	8	9	4		1							3
197.	Upoznavanje djece s pornografijom	16		16	7	9	10	4	1	1							
197. a	Dječja pornografija na računalnom s. i mreži	23		23	9	14	8	10	3	2							
198.	Rodoskrvuće	3		3		3		1	2								
<b>XVI. Kaznena djela protiv braka, obitelji i mladeži</b>		<b>2617</b>		<b>2.617</b>	<b>1.096</b>	<b>1.521</b>	<b>1.345</b>	<b>271</b>	<b>258</b>	<b>154</b>	<b>61</b>	<b>46</b>	<b>150</b>	<b>110</b>	<b>97</b>	<b>125</b>	<b>14</b>
208.	Kršenje obiteljskih obveza	4		4	1	3											4
209.	Povreda dužnosti uzdržavanja	792		792	407	385	511	96	105	68	8		1		3		
210.	Oduzimanje djeteta ili maloljetne osobe	2		2	2		2										
213.	Zapuštanje i zlost. djeteta ili ml. os.	1.074		1.074	526	548	749	150	116	56	3						5
214.	Izvanbračni život s maloljetnom osobom	29		29	1	28		8	21								
215.	Sprječavanje i neizvršenje mjera za zaštitu	59		59	35	24	41	8	7	3							
215.a	Nasilničko ponašanje u obitelji	657		657	124	533	42	9	9	27	50	46	149	110	94	121	9

Glava/ Članak	Naziv kaznenog djela	UKUPNO OŠTEĆENE OSOBE	Pravne osobe	Fizičke osobe	Muški	Ženski	Djeca do 14	14-16	16-18	18-22	22-26	26-30	30-40	40-50	50-60	preko 60-	Od toga strani državljeni
<b>XVII. Kaznena djela protiv imovine</b>		<b>48.276</b>	<b>15.169</b>	<b>33.107</b>	<b>20.235</b>	<b>12.872</b>	<b>111</b>	<b>210</b>	<b>427</b>	<b>1.396</b>	<b>1.834</b>	<b>2.000</b>	<b>5.962</b>	<b>6.734</b>	<b>6.529</b>	<b>7.904</b>	<b>4.012</b>
216.	Krađa	17.113	3.769	13.344	8.408	4.936	61	134	314	974	987	927	2.452	2.686	2.292	2.517	2.367
217.	Teška krađa	24.133	8.832	15.301	9.617	5.684	34	36	59	235	449	681	2.630	3.112	3.454	4.611	1.551
218.	Razbojništvo	2.800	981	1.819	586	1.233	6	19	27	111	264	217	416	335	257	167	39
219.	Razbojnička krađa	159	45	114	48	66	1	2	1	13	11	14	22	17	17	16	6
220.	Utaja	128	93	35	28	7	1			1		2	8	11	7	5	3
221.	Oduzimanje tuđe pokretne stvari	249	37	212	168	44				4	12	12	49	56	43	36	5
222.	Uništenje i oštećenje tuđe stvari	1.172	486	686	497	189	1	1		11	35	60	147	161	141	129	11
223.	Povreda tajnosti, cjelovit. i i dost. rač. pod., prog. ili sust.	19	3	16	6	10				1			14			1	
223. a	Računalno krivotvorenje	3	2	1	1											1	
224.	Prijevvara	1.391	566	825	532	293	1		12	25	41	52	133	163	146	252	20
224. a	Računalna prijevvara	477	140	337	87	250				4	12	13	22	94	86	106	5
225.	Zlouporeba osiguranja	5	5														
226.	Zlouporeba čeka i kreditne kartice	19	19														
227.	Zlouporeba povjerenja	3	1	2	2								2				
228.	Povreda tuđih prava	14	10	4	2	2							1			3	
230.	Nedozvoljena uporaba autor. djela...	126	125	1	1										1		
231.	Povreda prava proizvođača zvučne ili slikovne	27	27														
232.	Povr. prava iz prijavljenog ili zaštićenog izuma	7	7														
233.	Lihvarski ugovor	234		234	116	118				1	10	12	33	60	65	53	
234.	Iznuda	126	1	125	104	21	5	16	13	13	11	7	17	26	13	4	3
235.	Ucjena	29	1	28	18	10	1		1	2	2	2	6	8	6		2
236.	Prikrivanje	42	19	23	14	9		2		1		1	10	5	1	3	
<b>XVIII. Kaznena djela protiv zdravlja ljudi</b>		<b>5</b>		<b>5</b>	<b>2</b>	<b>3</b>						<b>1</b>	<b>3</b>			<b>1</b>	
240.	Nesavjesno liječenje	2		2		2						1				1	
243.	Nepružanje medicinske pomoći	1		1	1								1				
249.	Teška kaznena djela protiv zdravlja ljudi	2		2	1	1							2				

Glava/ Članak	Naziv kaznenog djela	UKUPNO OŠTEĆENE OSOBE	Pravne osobe	Fizičke osobe	Muški	Ženski	Djeca do 14	14-16	16-18	18-22	22-26	26-30	30-40	40-50	50-60	preko 60-	Od toga strani državljeni
<b>XIX. Kaznena djela protiv okoliša</b>		<b>229</b>	<b>224</b>	<b>5</b>	<b>4</b>	<b>1</b>								<b>2</b>	<b>1</b>	<b>2</b>	
252. a	Protupravna gradnja	16	16														
254.	Ugrož.okoliša napravama	1	1														
258.	Protuzakoniti lov	149	147	2	2										1	1	
259.	Protuzakoniti ribolov	36	36														
260.	Mučenje životinja	3	1	2	2								2				
261.	Pustošenje šuma	2	2														
261. a	Protupravna eksploatac. rudnog blaga	22	21	1		1										1	
<b>XX. Kaznena djela protiv opće sig. ljudi i imov. i sig. pr.</b>		<b>3.696</b>	<b>402</b>	<b>3.294</b>	<b>2.099</b>	<b>1.195</b>	<b>198</b>	<b>52</b>	<b>80</b>	<b>278</b>	<b>247</b>	<b>255</b>	<b>516</b>	<b>480</b>	<b>527</b>	<b>661</b>	<b>267</b>
263.	Dovođenje u opasnost života i imovine	508	94	414	313	101	29	10	7	29	24	25	66	81	72	71	6
264.	Uništenje ili oštećenje javnih naprava	19	19														
265.	Oštećenje zaštitnih naprava na radu	4		4	4						1		2	1			
266.	Opasno izvođenje građevinskih radova	6	1	5	4	1							2	1	1	1	1
268.	Uništenje ili oštećenje znakova za opasnost	48	48														
269.	Neotklanjanje opasnosti	1	1														
271.	Teška kaznena djela protiv opće sigurnosti	82	6	76	63	13	3	3	1		9	10	17	10	12	11	8
272.	Izazivanje prometne nesreće	2.958	229	2.729	1.675	1.054	164	38	70	244	206	212	420	379	432	564	249
<b>273.</b>	<b>Nepruž.pom.osobi teško tjeł.ozlijeđ.u prom.n</b>	<b>70</b>	<b>4</b>	<b>66</b>	<b>40</b>	<b>26</b>	<b>2</b>	<b>1</b>	<b>2</b>	<b>5</b>	<b>7</b>	<b>8</b>	<b>9</b>	<b>8</b>	<b>10</b>	<b>14</b>	<b>3</b>
XXI. Kaznena djela protiv sigurn. platnog prom. i posl.		1.365	1.170	195	129	66					5	13	53	45	27	52	4
274.	Krivotvorenje novca	86	61	25	8	17					2	2	5	5	3	8	
276.	Krivotvorenje znakova za vrijednost	4	4														
278.	Krivot.znak.za obiljež. robe, mjera i utega	1	1														
279.	Pranje novca	1	1														
281.	Pogodovanje vjerovnika	43	41	2	2											2	
282.	Zlouporeba stečajaja	1	1														
283.	Zloupore.u postupku stečajaja	1	1														
284.	Obmanjivanje kupaca	1		1		1									1		
285.	Pov.prava industrij.vlasni.i neovl.upor.tuđe tvrtke	95	95														
286.	Utaja poreza i drugih davanja	31	31														
287.	Pov.obveze vođenja trgovač.i posl.knjiga	21	21														
291.	Nesavjesno gospodarsko poslovanje	13	13														
292.	Zlouporeba ovlasti u gospodarskom poslovanju	366	359	7	6	1						1	4	2			
293.	Prijevarena u gospodarskom poslovanju	480	320	160	113	47					3	10	44	38	23	42	4

Glava/ Članak	Naziv kaznenog djela	UKUPNO OŠTEĆENE OSOBE	Pravne osobe	Fizičke osobe	Muški	Ženski	Djeca do 14	14-16	16-18	18-22	22-26	26-30	30-40	40-50	50-60	preko 60-	Od toga strani državljeni
294.	Sklapanje štetnog ugovora	11	11														
294. a	Primanje mita u gospodarskom poslovanju	1	1														
295.	Izdavanje i neovlašt.pribavljanje poslovne tajne	1	1														
297.	Nedozvoljena trgovina	56	56														
298.	Izbjegavanje carinskog nadzora	152	152														
<b>XXII. Kaznena djela protiv pravosuđa</b>		<b>320</b>	<b>292</b>	<b>28</b>	<b>18</b>	<b>10</b>			<b>1</b>	<b>1</b>	<b>5</b>	<b>4</b>	<b>3</b>	<b>7</b>	<b>3</b>	<b>4</b>	
302.	Lažno prijavljivanje kaznenog djela	21	12	9	8	1					1	4	1	1			2
303.	Davanje lažnog iskaza	7	7														
304.	Sprječavanje dokazivanja	5		5	3	2			1	1	2				1		
308.	Izigr.zabr.iz sigurnos.mjera i pravnih poslj. osude	275	273	2	2						1		1				
310.	Nadripisarstvo	12		12	5	7					1		1	6	2		2
<b>XXIII. Kaznena djela protiv vjerodostojnosti isprava</b>		<b>567</b>	<b>497</b>	<b>70</b>	<b>33</b>	<b>37</b>				<b>2</b>	<b>3</b>	<b>3</b>	<b>12</b>	<b>21</b>	<b>13</b>	<b>16</b>	
311.	Krivotvorenje isprave	212	156	56	27	29				2	3	2	10	15	13		11
312.	Krivotvorenje službene isprave	332	324	8	1	7						1	2	2			3
313.	Posebni slučajevi krivotvorenja isprave	8	4	4	4									4			
314.	Izrad.,nabav...ili dav.na upr.sred.za kriv. ispr.	2	2														
315.	Ovjeravanje neistinitog sadržaja	13	11	2	1	1											2
<b>XXIV. Kaznena djela protiv javnog reda</b>		<b>861</b>	<b>122</b>	<b>739</b>	<b>634</b>	<b>105</b>	<b>14</b>	<b>18</b>	<b>15</b>	<b>40</b>	<b>112</b>	<b>97</b>	<b>200</b>	<b>185</b>	<b>37</b>	<b>21</b>	<b>6</b>
317.	Sprječ.sl.osobe u obavljanju sl. dužnosti	219	2	217	200	17				4	34	30	64	76	8		1
318.	Napad na službenu osobu	216		216	200	16				1	41	37	71	57	7		2
319.	Sudjelov.u grupi koja sprječ.ili napada sl.osobu	9		9	9						1	1	6	1			
322.	Širenje lažnih i uznemirujućih glasina	30	18	12	2	10						1	5	5			1
323.	Skidanje i povreda službenog pečata i znaka	28	27	1		1						1					
324.	Oduz.ili uništ.služb.pečata ili služb. spisa	1	1														
325.	Ošt., uništ.i nedozv.izvoz kultur.ili prirod.dobra	3	3														
328.	Lažno predstavljanje	12		12	6	6							4	7	1		
330.	Protupravna naplata	93		93	70	23			2	11	5	11	21	20	12	11	2

Glava/ Članak	Naziv kaznenog djela	UKUPNO OŠTEĆENE OSOBE	Pravne osobe	Fizičke osobe	Muški	Ženski	Djeca do 14	14-16	16-18	18-22	22-26	26-30	30-40	40-50	50-60	preko 60-	Od toga strani državljeni
331.	Nasilničko ponašanje	176	2	174	144	30	14	18	13	23	31	16	28	18	7	6	4
332.	Dogovor za počinjenje kaznenog djela	3	1	2	1	1								1	1		
333.	Udruživanje za počinjenje kaznenog djela	5	4	1	1										1		
335.	Nedozvoljeno držanje oruž. i eksp. stvari	66	64	2	1	1				1			1				
<b>XXV. Kaznena djela protiv službene dužnosti</b>		<b>1.061</b>	<b>831</b>	<b>230</b>	<b>98</b>	<b>132</b>		<b>1</b>		<b>3</b>	<b>8</b>	<b>14</b>	<b>32</b>	<b>65</b>	<b>52</b>	<b>55</b>	<b>5</b>
337.	Zloupotreba položaja i ovlasti	561	493	68	25	43		1		1	2	4	12	11	19	18	2
338.	Zloupotreba obavljanja dužnosti državne vlasti	1	1														
339.	Nesavjestan rad u službi	11	9	2		2					1					1	
344.	Prijevarama u službi	46	45	1		1										1	
345.	Pronevjera	354	264	90	54	36					4	4	17	24	20	21	
346.	Neovlaštena uporaba	54	6	48	6	42					1	3	2	27	8	7	
347.	Primanje mita	16	5	11	6	5				2		2	1	2	2	2	2
348.	Davanje mita	9	7	2	2									1	1		
350.	Protuzakonita naplata i isplata	8		8	5	3						1			2	5	1
351.	Odavanje službene tajne	1	1														
<b>Posebni zakoni</b>		<b>8</b>	<b>8</b>														
	Zakon o strateškim robnim zalihama (čl.27)	1	1														
	Zakon o trgovačkim društvima(čl.624-629)	7	7														
	Ostalo	131	129	2	2									1	1		
<b>UKUPNO</b>		<b>63.997</b>	<b>19.019</b>	<b>44.978</b>	<b>27.262</b>	<b>17.716</b>	<b>1.991</b>	<b>849</b>	<b>1.176</b>	<b>2.366</b>	<b>2.650</b>	<b>2.754</b>	<b>7.727</b>	<b>8.364</b>	<b>7.812</b>	<b>9.289</b>	<b>4.391</b>

## 2.16. Kaznena djela i počinitelji prema razini kriminalističkog istraživanja

### 2. 16. 1. Kaznena djela

Prijavljena kaznena djela prema kriminalističkoj klasifikaciji  
i razini kriminalističkog istraživanja

Kriminalitet	Ukupno 2012.	Razina								
		nacionalna			regionalna			lokalna		
		2011.	2012.	+ - %	2011.	2012.	+ - %	2011.	2012.	+ - %
Opći	<b>56.385</b>	58	<b>171</b>	+194,8	1.679	<b>1.365</b>	-18,7	56.230	<b>54.849</b>	-2,5
Terorizam i ekstremno nasilje	<b>67</b>	1			22	<b>8</b>	-63,6	90	<b>59</b>	-34,4
Ratni zločini	<b>16</b>	1	<b>3</b>	+200,0	22	<b>13</b>	-40,9			
Organizirani	<b>788</b>	9	<b>35</b>	+288,9	245	<b>345</b>	+40,8	436	<b>408</b>	-6,4
Gospodarski	<b>5.994</b>	203	<b>426</b>	+109,9	3.773	<b>2.968</b>	-21,3	3.333	<b>2.600</b>	-22,0
Droga	<b>7.295</b>	33	<b>8</b>	-75,8	1.889	<b>1.844</b>	-2,4	5.845	<b>5.443</b>	-6,9
<b>UKUPNO BEZ PROMETA</b>	<b>70.545</b>	<b>305</b>	<b>643</b>	<b>+110,8</b>	<b>7.630</b>	<b>6.543</b>	<b>-14,2</b>	<b>65.934</b>	<b>63.359</b>	<b>-3,9</b>
U prometu	<b>1.626</b>				1			1.750	<b>1.626</b>	-7,1
<b>U K U P N O</b>	<b>72.171</b>	<b>305</b>	<b>643</b>	<b>+110,8</b>	<b>7.631</b>	<b>6.543</b>	<b>-14,3</b>	<b>67.684</b>	<b>64.985</b>	<b>-4,0</b>
Na štetu maloljetnika	<b>3.133</b>				603	<b>425</b>	-29,5	3.557	<b>2.708</b>	-23,9

Postotni udjeli prijavljenih kaznenih djela prema kriminalističkoj klasifikaciji  
i razini kriminalističkog istraživanja

Kriminalitet	Ukupno 2012.	Razina								
		nacionalna			regionalna			lokalna		
		2011.	2012.	Razlika	2011.	2012.	Razlika	2011.	2012.	Razlika
Opći	<b>100,0</b>	0,1	<b>0,3</b>	0,2	2,9	<b>2,4</b>	-0,5	97,0	<b>97,3</b>	0,3
Terorizam i ekstremno nasilje	<b>100,0</b>	0,9		-0,9	19,5	<b>11,9</b>	-7,5	79,6	<b>88,1</b>	8,4
Ratni zločini	<b>100,0</b>	4,3	<b>18,8</b>	14,4	95,7	<b>81,3</b>	-14,4			
Organizirani	<b>100,0</b>	1,3	<b>4,4</b>	3,1	35,5	<b>43,8</b>	8,3	63,2	<b>51,8</b>	-11,4
Gospodarski	<b>100,0</b>	2,8	<b>7,1</b>	4,3	51,6	<b>49,5</b>	-2,1	45,6	<b>43,4</b>	-2,2
Droga	<b>100,0</b>	0,4	<b>0,1</b>	-0,3	24,3	<b>25,3</b>	1,0	75,3	<b>74,6</b>	-0,6
<b>UKUPNO BEZ PROMETA</b>	<b>100,0</b>	<b>0,4</b>	<b>0,9</b>	<b>0,5</b>	<b>10,3</b>	<b>9,3</b>	<b>-1,1</b>	<b>89,3</b>	<b>89,8</b>	<b>0,6</b>
U prometu	<b>100,0</b>				0,1			99,9	<b>100,0</b>	0,1
<b>U K U P N O</b>	<b>100,0</b>	<b>0,4</b>	<b>0,9</b>	<b>0,5</b>	<b>10,1</b>	<b>9,1</b>	<b>-1,0</b>	<b>89,5</b>	<b>90,0</b>	<b>0,5</b>
Na štetu maloljetnika	<b>100,0</b>				14,5	<b>13,6</b>	-0,9	85,5	<b>86,4</b>	0,9



Prijavljena kaznena djela prema kriminalističkoj klasifikaciji na nacionalnoj razini kriminalističkog istraživanja

Kriminalitet	Ukupno 2012.	PNUSKOK									
		Zagreb		Rijeka		Split		Osijek		MUP sjedište	
		2011.	2012.	2011.	2012.	2011.	2012.	2011.	2012.	2011.	2012.
Opći	171	42	168	12	1		1	4			1
Terorizam i ekstremno nasilje										1	
Ratni zločini	3									1	3
Organizirani	35	2	5	6	17	1	7		5		1
Gospodarski	426	33	349	106	34	54	6	8	33	2	4
Droga	8	9	3	14	4	8	1	2			
<b>U K U P N O</b>	<b>643</b>	<b>86</b>	<b>525</b>	<b>138</b>	<b>56</b>	<b>63</b>	<b>15</b>	<b>14</b>	<b>38</b>	<b>4</b>	<b>9</b>
Na štetu maloljetnika											

Postotni udjeli prijavljenih kaznenih djela prema kriminalističkoj klasifikaciji na nacionalnoj razini kriminalističkog istraživanja

Kriminalitet	Ukupno 2012.	PNUSKOK									
		Zagreb		Rijeka		Split		Osijek		MUP sjedište	
		2011.	2012.	2011.	2012.	2011.	2012.	2011.	2012.	2011.	2012.
Opći	100,0	72,4	98,2	20,7	0,6		0,6	6,9			0,6
Terorizam i ekstremno nasilje										100,0	
Ratni zločini	100,0									100,0	100,0
Organizirani	100,0	22,2	14,3	66,7	48,6	11,1	20,0		14,3		2,9
Gospodarski	100,0	16,3	81,9	52,2	8,0	26,6	1,4	3,9	7,7	1,0	0,9
Droga	100,0	27,3	37,5	42,4	50,0	24,2	12,5	6,1			
<b>U K U P N O</b>	<b>100,0</b>	<b>28,2</b>	<b>81,6</b>	<b>45,2</b>	<b>8,7</b>	<b>20,7</b>	<b>2,3</b>	<b>4,6</b>	<b>5,9</b>	<b>1,3</b>	<b>1,4</b>
Na štetu maloljetnika											

Prijavljena kaznena djela prema zakonskoj kvalifikaciji  
na nacionalnoj razini kriminalističkog istraživanja

Čl. KZ-a	Kriminalitet	Ukupno 2012.	PNUSKOK											
			Zagreb		Rijeka		Split		Osijek		MUP sjedište			
			2011.	2012.	2011.	2012.	2011.	2012.	2011.	2012.	2011.	2012.		
91.	Teško ubojstvo				2									
140.	Nasilje prema najvišim drž. dužnosnicima												1	
158.	Ratni zločin protiv civilnog pučanstva	2											1	2
160.	Ratni zločin protiv ratnih zarobljenika	1												1
173.	Zloupotreba opojnih droga	8	9	3	14	4	8	1	2					
177.	Protuzakonito prebacivanje osoba preko d	1		1										
195.	Podvođenje	10			3	10								
217.	Teška krađa				7									
224.	Prijevarama	6		6										
224.	Računalna prijevarama				87									
233.	Lihvarski ugovor	1												1
234.	Iznuda				1									
235.	Ucjena	1												1
236.	Prikrivanje				1									
279.	Pranje novca		2		6		1							
286.	Utaja poreza i drugih davanja				1									
287.	Pov.obveze vođenja trgovač.i posl.knjiga	2			2	2								
292.	Zloupotreba ovlasti u gospodarskom poslo	3		3										
294.	Sklapanje štetnog ugovora				1									
294.	Primanje mita u gospodarskom poslovanj		1				1		2					
294.	Davanje mita u gospod. i drugom poslova						1							
298.	Izbjegavanje carinskog nadzora	4						4						
301.	Pomoć počinitelju nakon kaznenog djela				2									
311.	Krivotvorenje isprave	132	22	132						1				
312.	Krivotvorenje službene isprave	3	4			3	4							
315.	Ovjeravanje neistinitog sadržaja	29	19	29						1				
317.	Sprječ.sl.osobe u obavljanju sl. dužnosti		1											
333.	Udruživanje za počinjenje kaznenog djela	23	2	4	2	7	1	6			5			1
335.	Nedozvoljeno držanje oruž. i eksp. tvari	3		1		1		1	2					
337.	Zloupotreba položaja i ovlasti	145	12	111	6	22	28	1	6	8	2		3	
338.	Zloupotreba obavljanja dužnosti državne vl				1									
339.	Nesavjestan rad u službi	3			2						3			
343.	Protuzakonito posredovanje	1	3	1			3							
345.	Pronevjera	2				2								
347.	Primanje mita	130	10	116		1	8	1			12			
348.	Davanje mita	133	1	118		4	8	1			10			
<b>UKUPNO</b>		<b>643</b>	<b>86</b>	<b>525</b>	<b>138</b>	<b>56</b>	<b>63</b>	<b>15</b>	<b>14</b>	<b>38</b>	<b>4</b>	<b>9</b>		

### Postotni udjeli prijavljenih kaznenih djela prema zakonskoj kvalifikaciji na nacionalnoj razini kriminalističkog istraživanja

Čl. KZ-a	Kriminalitet	Ukupno 2012.	PNUSKOK												
			Zagreb		Rijeka		Split		Osijek		MUP sjedište				
			2011.	2012.	2011.	2012.	2011.	2012.	2011.	2012.	2011.	2012.			
91.	Teško ubojstvo				100,0										
140.	Nasilje prema najvišim drž. dužnosnicima												100,0		
158.	Ratni zločin protiv civilnog pučanstva	100,0											100,0	100,0	
160.	Ratni zločin protiv ratnih zarobljenika	100,0													100,0
173.	Zloupotrebavanje opojnih droga	100,0	27,3	37,5	42,4	50,0	24,2	12,5	6,1						
177.	Protuzakonito prebacivanje osoba preko d	100,0		100,0											
195.	Podvođenje	100,0			100,0	100,0									
217.	Teška krađa				100,0										
224.	Prijevarama	100,0		100,0											
224.	Računalna prijevarama				100,0										
233.	Lihvarski ugovor	100,0													100,0
234.	Iznuda				100,0										
235.	Ucjena	100,0													100,0
236.	Prikrivanje				100,0										
279.	Pranje novca		22,2		66,7		11,1								
286.	Utaja poreza i drugih davanja				100,0										
287.	Pov.obveze vođenja trgovač.i posl.knjiga	100,0			100,0	100,0									
292.	Zloupotrebavanje ovlasti u gospodarskom poslo	100,0		100,0											
294.	Sklapanje štetnog ugovora				100,0										
294.	Primanje mita u gospodarskom poslovanju		25,0				25,0		50,0						
294.	Davanje mita u gospod. i drugom poslovanju						100,0								
298.	Izbjegavanje carinskog nadzora	100,0						100,0							
301.	Pomoć počinitelju nakon kaznenog djela				100,0										
311.	Krivtvođenje isprave	100,0	95,7	100,0					4,3						
312.	Krivtvođenje službene isprave	100,0	50,0			100,0	50,0								
315.	Ovjeravanje neistinitog sadržaja	100,0	95,0	100,0					5,0						
317.	Sprječ.sl.osobe u obavljanju sl. dužnosti		100,0												
333.	Udruživanje za počinjenje kaznenog djela	100,0	40,0	17,4	40,0	30,4	20,0	26,1		21,7				4,3	
335.	Nedozvoljeno držanje oruž. i eksp. tvari	100,0		33,3		33,3		33,3	100,0						
337.	Zloupotrebavanje položaja i ovlasti	100,0	22,2	76,6	11,1	15,2	51,9	0,7	11,1	5,5	3,7	2,1			
338.	Zloupotrebavanje obavljanja dužnosti državne službenika				100,0										
339.	Nesavjestan rad u službi	100,0			100,0					100,0					
343.	Protuzakonito posredovanje	100,0	50,0	100,0			50,0								
345.	Pronevjera	100,0				100,0									
347.	Primanje mita	100,0	55,6	89,2		0,8	44,4	0,8		9,2					
348.	Davanje mita	100,0	11,1	88,7		3,0	88,9	0,8		7,5					
<b>UKUPNO</b>		<b>100,0</b>	<b>28,2</b>	<b>81,6</b>	<b>45,2</b>	<b>8,7</b>	<b>20,7</b>	<b>2,3</b>	<b>4,6</b>	<b>5,9</b>	<b>1,3</b>	<b>1,4</b>			

Prijavljena kaznena djela na regionalnoj razini prema kriminalističkoj klasifikaciji i po policijskim upravama (razvrstano po ukupnom broju kazn.djela)

Policijska uprava	Opći	Terorizam i ekstremno nasilje	Ratni zločini	Organizirani	Gospodarski	Droga	U K U P N O	Na štetu maloljetnika
splitsko-dalmatinska	393	1		88	835	172	<b>1.489</b>	66
primorsko-goranska	30	1		30	261	194	<b>516</b>	10
karlovačka	45		1	1	329	132	<b>508</b>	8
zadarska	101	1		30	164	142	<b>438</b>	18
bjelov.-bilogorska	109			11	189	82	<b>391</b>	75
šibensko-kninska	35		5	19	129	198	<b>386</b>	23
kopriv.-križevačka	39				102	109	<b>250</b>	25
varaždinska	42			15	75	85	<b>217</b>	3
zagrebačka	83	2		20	48	53	<b>206</b>	
sislač.-moslavačka	20		5	36	48	94	<b>203</b>	1
međimurska	74			6	79	40	<b>199</b>	58
vukov.-srijemska	12			3	81	102	<b>198</b>	
virov.-podravska	24			6	125	29	<b>184</b>	15
brodsko-posavska	27			3	27	113	<b>170</b>	11
požeško-slavonska	31			4	59	50	<b>144</b>	24
dubr.-neretvanska	22				65	44	<b>131</b>	
osječko-baranjska	24	1	2	14	26	60	<b>127</b>	3
ličko-senjska	54			1	44	20	<b>119</b>	2
krapinsko-zagorska	36	1		5	25	46	<b>113</b>	19
istarska	42				42	22	<b>106</b>	16
<b>UKUPNO</b>	<b>1.365</b>	<b>8</b>	<b>13</b>	<b>345</b>	<b>2.968</b>	<b>1.844</b>	<b>6.543</b>	<b>425</b>

Postotni udjeli prijavljenih kaznenih djela na regionalnoj razini prema kriminalističkoj klasifikaciji i po policijskim upravama (razvrstano po ukupnom broju kazn. djela)

Policijska uprava	Opći	Terorizam i ekstremno nasilje	Ratni zločini	Organizirani	Gospodarski	Droga	U K U P N O	Na štetu maloljetnika
splitsko-dalmatinska	26,4	0,1		5,9	56,1	11,6	<b>100,0</b>	4,4
primorsko-goranska	5,8	0,2		5,8	50,6	37,6	<b>100,0</b>	1,9
karlovačka	8,9		0,2	0,2	64,8	26,0	<b>100,0</b>	1,6
zadarska	23,1	0,2		6,8	37,4	32,4	<b>100,0</b>	4,1
bjelov.-bilogorska	27,9			2,8	48,3	21,0	<b>100,0</b>	19,2
šibensko-kninska	9,1		1,3	4,9	33,4	51,3	<b>100,0</b>	6,0
kopriv.-križevačka	15,6				40,8	43,6	<b>100,0</b>	10,0
varaždinska	19,4			6,9	34,6	39,2	<b>100,0</b>	1,4
zagrebačka	40,3	1,0		9,7	23,3	25,7	<b>100,0</b>	
sislač.-moslavačka	9,9		2,5	17,7	23,6	46,3	<b>100,0</b>	0,5
međimurska	37,2			3,0	39,7	20,1	<b>100,0</b>	29,1
vukov.-srijemska	6,1			1,5	40,9	51,5	<b>100,0</b>	
virov.-podravska	13,0			3,3	67,9	15,8	<b>100,0</b>	8,2
brodsko-posavska	15,9			1,8	15,9	66,5	<b>100,0</b>	6,5
požeško-slavonska	21,5			2,8	41,0	34,7	<b>100,0</b>	16,7
dubr.-neretvanska	16,8				49,6	33,6	<b>100,0</b>	
osječko-baranjska	18,9	0,8	1,6	11,0	20,5	47,2	<b>100,0</b>	2,4
ličko-senjska	45,4			0,8	37,0	16,8	<b>100,0</b>	1,7
krapinsko-zagorska	31,9	0,9		4,4	22,1	40,7	<b>100,0</b>	16,8
istarska	39,6				39,6	20,8	<b>100,0</b>	15,1
<b>UKUPNO</b>	<b>20,9</b>	<b>0,1</b>	<b>0,2</b>	<b>5,3</b>	<b>45,4</b>	<b>28,2</b>	<b>100,0</b>	<b>6,5</b>

## 2. 16. 2. Počinitelji

Prijavljeni počinitelji kaznenih djela prema kriminalističkoj klasifikaciji i razini kriminalističkog istraživanja

Kriminalitet	Ukupno 2012.	Razina								
		nacionalna			regionalna			lokalna		
		2011.	2012.	+ - %	2011.	2012.	+ - %	2011.	2012.	+ - %
Opći	17.711	19	23	+21,1	797	764	-4,1	19.159	16.924	-11,7
Terorizam i ekstremno nasilje	46				21	9	-57,1	72	37	-48,6
Ratni zločini	15	1	2	+100,0	28	13	-53,6	9		
Organizirani	485	7	75	+971,4	175	138	-21,1	333	272	-18,3
Gospodarski	2.438	80	192	+140,0	1.439	976	-32,2	1.851	1.270	-31,4
Droga	5.545	52	22	-57,7	903	905	+0,2	4.760	4.618	-3,0
<b>UKUPNO BEZ PROMETA</b>	<b>26.240</b>	<b>159</b>	<b>314</b>	<b>+97,5</b>	<b>3.363</b>	<b>2.805</b>	<b>-16,6</b>	<b>26.184</b>	<b>23.121</b>	<b>-11,7</b>
U prometu	1.540				1			1.662	1.540	-7,3
<b>U K U P N O</b>	<b>27.780</b>	<b>159</b>	<b>314</b>	<b>+97,5</b>	<b>3.364</b>	<b>2.805</b>	<b>-16,6</b>	<b>27.846</b>	<b>24.661</b>	<b>-11,4</b>
Na štetu maloljetnika	1.668				322	258	-19,9	1.869	1.410	-24,6

Postotni udjeli počinitelja kaznenih djela prema kriminalističkoj klasifikaciji i razini kriminalističkog istraživanja

Kriminalitet	Ukupno 2012.	Razina								
		nacionalna			regionalna			lokalna		
		2011.	2012.	Razlika	2011.	2012.	Razlika	2011.	2012.	Razlika
Opći	100,0	0,1	0,1	0,0	4,0	4,3	0,3	95,9	95,6	-0,4
Terorizam i ekstremno nasilje	100,0				22,6	19,6	-3,0	77,4	80,4	3,0
Ratni zločini	100,0	2,6	13,3	10,7	73,7	86,7	13,0	23,7		-23,7
Organizirani	100,0	1,4	15,5	14,1	34,0	28,5	-5,5	64,7	56,1	-8,6
Gospodarski	100,0	2,4	7,9	5,5	42,7	40,0	-2,7	54,9	52,1	-2,8
Droga	100,0	0,9	0,4	-0,5	15,8	16,3	0,5	83,3	83,3	0,0
<b>UKUPNO BEZ PROMETA</b>	<b>100,0</b>	<b>0,5</b>	<b>1,2</b>	<b>0,7</b>	<b>11,3</b>	<b>10,7</b>	<b>-0,6</b>	<b>88,1</b>	<b>88,1</b>	<b>0,0</b>
U prometu	100,0				0,1			99,9	100,0	0,1
<b>U K U P N O</b>	<b>100,0</b>	<b>0,5</b>	<b>1,1</b>	<b>0,6</b>	<b>10,7</b>	<b>10,1</b>	<b>-0,6</b>	<b>88,8</b>	<b>88,8</b>	<b>0,0</b>
Na štetu maloljetnika	100,0				14,7	15,5	0,8	85,3	84,5	-0,8

### Prijavljeni počinitelji kaznenih djela prema kriminalističkoj klasifikaciji na nacionalnoj razini kriminalističkog istraživanja

Kriminalitet	Ukupno 2012.	Zagreb		Rijeka		Split		Osijek		MUP sjedište	
		2011.	2012.	2011.	2012.	2011.	2012.	2011.	2012.	2011.	2012.
Opći	23	9	23	9				1			
Terorizam i ekstremno nasilje											
Ratni zločini	2									1	2
Organizirani	75	1	38	6	24		7		5		1
Gospodarski	192	21	134	24	16	26	4	7	9	2	29
Droga	22	13	8	11	9	18	5	10			
<b>U K U P N O</b>	<b>314</b>	<b>44</b>	<b>203</b>	<b>50</b>	<b>49</b>	<b>44</b>	<b>16</b>	<b>18</b>	<b>14</b>	<b>3</b>	<b>32</b>
Na štetu maloljetnika											

### Broj kaznenih djela po počinitelju

Kriminalitet	Ukupno 2012.	PNUSKOK									
		Zagreb		Rijeka		Split		Osijek		MUP sjedište	
		2011.	2012.	2011.	2012.	2011.	2012.	2011.	2012.	2011.	2012.
Opći	7,4	4,7	7,3	1,3				4,0			
Terorizam i ekstremno nasilje											
Ratni zločini	1,5									1,0	1,5
Organizirani	0,5	2,0	0,1	1,0	0,7		1,0		1,0		1,0
Gospodarski	2,2	1,6	2,6	4,4	2,1	2,1	1,5	1,1	3,7	1,0	0,1
Droga	0,4	0,7	0,4	1,3	0,4	0,4	0,2	0,2			
<b>U K U P N O</b>	<b>2,0</b>	<b>2,0</b>	<b>2,6</b>	<b>2,8</b>	<b>1,1</b>	<b>1,4</b>	<b>0,9</b>	<b>0,8</b>	<b>2,7</b>	<b>1,3</b>	<b>0,3</b>
Na štetu maloljetnika											

### Postotni udjeli počinitelja kaznenih djela prema kriminalističkoj klasifikaciji na nacionalnoj razini kriminalističkog istraživanja

Kriminalitet	Ukupno 2012.	Zagreb		Rijeka		Split		Osijek		MUP sjedište	
		2011.	2012.	2011.	2012.	2011.	2012.	2011.	2012.	2011.	2012.
Opći	100,0	47,4	100,0	47,4				5,3			
Terorizam i ekstremno nasilje											
Ratni zločini	100,0									100,0	100,0
Organizirani	100,0	14,3	50,7	85,7	32,0		9,3		6,7		1,3
Gospodarski	100,0	26,3	69,8	30,0	8,3	32,5	2,1	8,8	4,7	2,5	15,1
Droga	100,0	25,0	36,4	21,2	40,9	34,6	22,7	19,2			
<b>U K U P N O</b>	<b>100,0</b>	<b>27,7</b>	<b>64,6</b>	<b>31,4</b>	<b>15,6</b>	<b>27,7</b>	<b>5,1</b>	<b>11,3</b>	<b>4,5</b>	<b>1,9</b>	<b>10,2</b>
Na štetu maloljetnika											

Prijavljeni počinitelji kaznenih djela prema zakonskoj kvalifikaciji na nacionalnoj razini  
kriminalističkog istraživanja

Čl. KZ-a	Kriminalitet	Ukupno 2012.	PNUSKOK											
			Zagreb		Rijeka		Split		Osijek		MUP sjedište			
			2011.	2012.	2011.	2012.	2011.	2012.	2011.	2012.	2011.	2012.		
90.	Ubojstvo				1									
91.	Teško ubojstvo				3									
158.	Ratni zločin protiv civilnog pučanstva	2										1	2	
173.	Zloupotrebavanje opojnih droga	22	13	8	11	9	18	5	10					
177.	Protuzakonito prebacivanje osoba preko d	4		4										
195.	Podvođenje	8			2	8								
216.	Krađa				1									
217.	Teška krađa				4									
224.	Prijevvara	1		1										
224. a	Računalna prijevvara				13									
233.	Lihvarski ugovor	21												21
279.	Pranje novca		3		1		1							
286.	Utaja poreza i drugih davanja				1									
287.	Pov.obveze vođenja trgovač.i posl.knjiga	2			1	2								
292.	Zloupotrebavanje ovlasti u gospodarskom poslo	4		4										
294.	Sklapanje štetnog ugovora				1									
294. a	Primanje mita u gospodarskom poslovanj		2							2				
294. b	Davanje mita u gospod. i drugom poslova						1							
298.	Izbjegavanje carinskog nadzora	1						1						
311.	Krivotvorenje isprave	21	9	21										
312.	Krivotvorenje službene isprave	5	3		5	1								
333.	Udruživanje za počinjenje kaznenog djela	63	1	34	4	16		7		5			1	
335.	Nedozvoljeno držanje oruž. i eksp. tvari	1		1					1					
337.	Zloupotrebavanje položaja i ovlasti	42	6	21	4	9	14	2	5	2	2		8	
338.	Zloupotrebavanje obavljanja dužnosti državne vl				1									
339.	Nesavjestan rad u službi	1			2						1			
343.	Protuzakonito posredovanje		3				3							
347.	Primanje mita	109	3	102			1	1		6				
348.	Davanje mita	7	1	7			5							
<b>UKUPNO</b>		<b>314</b>	<b>44</b>	<b>203</b>	<b>50</b>	<b>49</b>	<b>44</b>	<b>16</b>	<b>18</b>	<b>14</b>	<b>3</b>	<b>32</b>		

## Broj kaznenih djela po počinitelju

Čl. KZ-a	Kriminalitet	Ukupno 2012.	PNUSKOK												
			Zagreb		Rijeka		Split		Osijek		MUP sjedište				
			2011.	2012.	2011.	2012.	2011.	2012.	2011.	2012.	2011.	2012.			
90.	Ubojstvo				100,0										
91.	Teško ubojstvo				100,0										
158.	Ratni zločin protiv civilnog pučanstva	100,0												100,0	100,0
173.	Zlouporaba opojnih droga	100,0	25,0	36,4	21,2	40,9	34,6	22,7	19,2						
177.	Protuzakonito prebacivanje osoba preko d	100,0		100,0											
195.	Podvođenje	100,0			100,0	100,0									
216.	Krađa				100,0										
217.	Teška krađa				100,0										
224.	Prijevара	100,0		100,0											
224. a	Računalna prijevара				100,0										
233.	Lihvarski ugovor	100,0													100,0
279.	Pranje novca		60,0		20,0		20,0								
286.	Utaja poreza i drugih davanja				100,0										
287.	Pov.obveze vođenja trgovač.i posl.knjiga	100,0			100,0	100,0									
292.	Zlouporaba ovlasti u gospodarskom poslo	100,0		100,0											
294.	Sklapanje štetnog ugovora				100,0										
294. a	Primanje mita u gospodarskom poslovanj		50,0						50,0						
294. b	Davanje mita u gospod. i drugom poslova						100,0								
298.	Izbjegavanje carinskog nadzora	100,0						100,0							
311.	Krivotvorenje isprave	100,0	100,0	100,0											
312.	Krivotvorenje službene isprave	100,0	75,0			100,0	25,0								
333.	Udruživanje za počinjenje kaznenog djela	100,0	20,0	54,0	80,0	25,4		11,1		7,9				1,6	
335.	Nedozvoljeno držanje oruž. i eksp. tvari	100,0		100,0					100,0						
337.	Zlouporaba položaja i ovlasti	100,0	19,4	50,0	12,9	21,4	45,2	4,8	16,1	4,8	6,5	19,0			
338.	Zlouporaba obavljanja dužnosti državne vl				100,0										
339.	Nesavjestan rad u službi	100,0			100,0					100,0					
343.	Protuzakonito posredovanje		50,0				50,0								
347.	Primanje mita	100,0	75,0	93,6			25,0	0,9		5,5					
348.	Davanje mita	100,0	16,7	100,0			83,3								
<b>UKUPNO</b>		<b>100,0</b>	<b>27,7</b>	<b>64,6</b>	<b>31,4</b>	<b>15,6</b>	<b>27,7</b>	<b>5,1</b>	<b>11,3</b>	<b>4,5</b>	<b>1,9</b>	<b>10,2</b>			



### Postotni udjeli počinitelja kaznenih djela prema zakonskoj kvalifikaciji na nacionalnoj razini kriminalističkog istraživanja

Čl. KZ-a	Kriminalitet	Ukupno 2012.	PNUSKOK												
			Zagreb		Rijeka		Split		Osijek		MUP sjedište				
			2011.	2012.	2011.	2012.	2011.	2012.	2011.	2012.	2011.	2012.			
90.	Ubojstvo				100,0										
91.	Teško ubojstvo				100,0										
158.	Ratni zločin protiv civilnog pučanstva	100,0											100,0	100,0	
173.	Zloupotrebavanje opojnih droga	100,0	25,0	36,4	21,2	40,9	34,6	22,7	19,2						
177.	Protuzakonito prebacivanje osoba preko d	100,0		100,0											
195.	Podvođenje	100,0			100,0	100,0									
216.	Krađa				100,0										
217.	Teška krađa				100,0										
224.	Prijevvara	100,0		100,0											
224.	Računalna prijevvara				100,0										
233.	Lihvarski ugovor	100,0													100,0
279.	Pranje novca		60,0		20,0		20,0								
286.	Utaja poreza i drugih davanja				100,0										
287.	Pov.obveze vođenja trgovač.i posl.knjiga	100,0			100,0	100,0									
292.	Zloupotrebavanje ovlasti u gospodarskom poslo	100,0		100,0											
294.	Sklapanje štetnog ugovora				100,0										
294.	Primanje mita u gospodarskom poslovanj		50,0							50,0					
294.	Davanje mita u gospod. i drugom poslova						100,0								
298.	Izbjegavanje carinskog nadzora	100,0							100,0						
311.	Krivotvorenje isprave	100,0	100,0	100,0											
312.	Krivotvorenje službene isprave	100,0	75,0			100,0	25,0								
333.	Udruživanje za počinjenje kaznenog djela	100,0	20,0	54,0	80,0	25,4		11,1		7,9				1,6	
335.	Nedozvoljeno držanje oruž. i eksp. tvari	100,0		100,0					100,0						
337.	Zloupotrebavanje položaja i ovlasti	100,0	19,4	50,0	12,9	21,4	45,2	4,8	16,1	4,8	6,5	19,0			
338.	Zloupotrebavanje obavljanja dužnosti državne vl				100,0										
339.	Nesavjestan rad u službi	100,0			100,0					100,0					
343.	Protuzakonito posredovanje		50,0				50,0								
347.	Primanje mita	100,0	75,0	93,6			25,0	0,9		5,5					
348.	Davanje mita	100,0	16,7	100,0			83,3								
<b>UKUPNO</b>		<b>100,0</b>	<b>27,7</b>	<b>64,6</b>	<b>31,4</b>	<b>15,6</b>	<b>27,7</b>	<b>5,1</b>	<b>11,3</b>	<b>4,5</b>	<b>1,9</b>	<b>10,2</b>			

Prijavljeni počinitelji kaznenih djela na regionalnoj razini prema kriminalističkoj klasifikaciji i po policijskim upravama (razvrstano po ukupnom broju počinitelja)

Policijska uprava	Opći	Terorizam i ekstremno nasilje	Ratni zločini	Organizirani	Gospodarski	Droga	U K U P N O	Na štetu maloljetnika
splitsko-dalmatinska	172	2		10	166	123	<b>473</b>	40
primorsko-goranska	26	1		15	88	107	<b>237</b>	9
zadarska	53	1		16	61	76	<b>207</b>	7
bjelov.-bilogorska	80			6	91	29	<b>206</b>	53
šibensko-kninska	19		7	4	41	102	<b>173</b>	11
međimurska	60			4	73	30	<b>167</b>	43
zagrebačka	18	2		19	33	45	<b>117</b>	
karlovačka	28		2	1	28	48	<b>107</b>	6
požeško-slavonska	19				59	24	<b>102</b>	15
osječko-baranjska	32	1	3	6	25	34	<b>101</b>	1
kopriv.-križevačka	20				58	16	<b>94</b>	8
sislač.-moslavačka	11		1	17	20	41	<b>90</b>	
brodsko-posavska	23			1	27	37	<b>88</b>	10
krapinsko-zagorska	20	1		4	18	36	<b>79</b>	9
varaždinska	29			1	21	24	<b>75</b>	3
dubr.-neretvanska	12				25	32	<b>69</b>	
ličko-senjska	39				7	10	<b>56</b>	3
virov.-podravska	18			3	25	6	<b>52</b>	12
vukov.-srijemska	6			3	6	33	<b>48</b>	
istarska	19				16	12	<b>47</b>	7
<b>UKUPNO</b>	<b>764</b>	<b>9</b>	<b>13</b>	<b>138</b>	<b>976</b>	<b>905</b>	<b>2.805</b>	<b>258</b>

Postotni udjeli počinitelja kaznenih djela na regionalnoj razini prema kriminalističkoj klasifikaciji i po policijskim upravama (razvrstano po ukupnom broju počinitelja)

Policijska uprava	Opći	Terorizam i ekstremno nasilje	Ratni zločini	Organizirani	Gospodarski	Droga	U K U P N O	Na štetu maloljetnika
splitsko-dalmatinska	36,4	0,4		2,1	35,1	26,0	<b>100,0</b>	8,5
primorsko-goranska	11,0	0,4		6,3	37,1	45,1	<b>100,0</b>	3,8
zadarska	25,6	0,5		7,7	29,5	36,7	<b>100,0</b>	3,4
bjelov.-bilogorska	38,8			2,9	44,2	14,1	<b>100,0</b>	25,7
šibensko-kninska	11,0		4,0	2,3	23,7	59,0	<b>100,0</b>	6,4
međimurska	35,9			2,4	43,7	18,0	<b>100,0</b>	25,7
zagrebačka	15,4	1,7		16,2	28,2	38,5	<b>100,0</b>	
karlovačka	26,2		1,9	0,9	26,2	44,9	<b>100,0</b>	5,6
požeško-slavonska	18,6				57,8	23,5	<b>100,0</b>	14,7
osječko-baranjska	31,7	1,0	3,0	5,9	24,8	33,7	<b>100,0</b>	1,0
kopriv.-križevačka	21,3				61,7	17,0	<b>100,0</b>	8,5
sislač.-moslavačka	12,2		1,1	18,9	22,2	45,6	<b>100,0</b>	
brodsko-posavska	26,1			1,1	30,7	42,0	<b>100,0</b>	11,4
krapinsko-zagorska	25,3	1,3		5,1	22,8	45,6	<b>100,0</b>	11,4
varaždinska	38,7			1,3	28,0	32,0	<b>100,0</b>	4,0
dubr.-neretvanska	17,4				36,2	46,4	<b>100,0</b>	
ličko-senjska	69,6				12,5	17,9	<b>100,0</b>	5,4
virov.-podravska	34,6			5,8	48,1	11,5	<b>100,0</b>	23,1
vukov.-srijemska	12,5			6,3	12,5	68,8	<b>100,0</b>	
istarska	40,4				34,0	25,5	<b>100,0</b>	14,9
<b>UKUPNO</b>	<b>27,2</b>	<b>0,3</b>	<b>0,5</b>	<b>4,9</b>	<b>34,8</b>	<b>32,3</b>	<b>100,0</b>	<b>9,2</b>

Regionalna razina - prosječan broj kaznenih djela po počinitelju  
(razvrstano po ukupnom)

Policajska uprava	Opći	Terorizam i ekstremno nasilje	Ratni zločini	Organizirani	Gospodarski	Droga	UKUPNO	Na štetu maloljetnika
karlovačka	1,6		0,5	1,0	11,8	2,8	4,7	1,3
vukov.-srijemska	2,0			1,0	13,5	3,1	4,1	
virov.-podravska	1,3			2,0	5,0	4,8	3,5	1,3
splitsko-dalmatinska	2,3	0,5		8,8	5,0	1,4	3,1	1,7
varaždinska	1,4			15,0	3,6	3,5	2,9	1,0
kopriv.-križevačka	2,0				1,8	6,8	2,7	3,1
sislač.-moslavačka	1,8		5,0	2,1	2,4	2,3	2,3	
istarska	2,2				2,6	1,8	2,3	2,3
šibensko-kninska	1,8		0,7	4,8	3,1	1,9	2,2	2,1
primorsko-goranska	1,2	1,0		2,0	3,0	1,8	2,2	1,1
ličko-senjska	1,4				6,3	2,0	2,1	0,7
zadarska	1,9	1,0		1,9	2,7	1,9	2,1	2,6
brodsko-posavska	1,2			3,0	1,0	3,1	1,9	1,1
dubr.-neretvanska	1,8				2,6	1,4	1,9	
bjelov.-bilogorska	1,4			1,8	2,1	2,8	1,9	1,4
zagrebačka	4,6	1,0		1,1	1,5	1,2	1,8	
krapinsko-zagorska	1,8	1,0		1,3	1,4	1,3	1,4	2,1
požeško-slavonska	1,6				1,0	2,1	1,4	1,6
osječko-baranjska	0,8	1,0	0,7	2,3	1,0	1,8	1,3	3,0
međimurska	1,2			1,5	1,1	1,3	1,2	1,3
<b>UKUPNO</b>	<b>1,8</b>	<b>0,9</b>	<b>1,0</b>	<b>2,5</b>	<b>3,0</b>	<b>2,0</b>	<b>2,3</b>	<b>1,6</b>

## 2. 17. Kriminalitet – po privatnoj tužbi i izostanku prijedloga

### Kaznena djela za koja se progoni po privatnoj tužbi

Glave KZ-a	Članak KZ-a	Prijavljeno djela			Razriješeno djela		
		2011.	2012.	+-%	2011.	2012.	% razriješ. 2012.
X	čl. 98. u vezi s čl. 102. - Tjelesna ozljeda	3.251	<b>3.055</b>	-6,0	1.915	<b>1.824</b>	59,7
XI	čl.128.st.1. u vezi sa st.3. - Prisila	2	<b>23</b>	1050,0	1	<b>12</b>	52,2
	čl. 129 st. 1. u vezi sa st. 4 - Prijetnja	1.325	<b>1.297</b>		859	<b>801</b>	61,8
XV	čl. 199. u vezi s čl. 204. - Uvreda	33	<b>37</b>	12,1	25	<b>23</b>	62,2
	čl. 200. u vezi s čl. 204. Kleveta	18	<b>21</b>	16,7	11	<b>13</b>	61,9
	čl. 201. u vezi s čl. 204. -Iznošenje os. ili obitelji. prilika	1	<b>1</b>	0,0	1	<b>1</b>	100,0
	čl. 202. u vezi s čl. 204. - Predbacivanje k. djela	37	<b>78</b>	110,8	3	<b>11</b>	14,1
XVII	čl. 216. st.2. u vezi sa st.3. - Krađa	19.035	<b>19.783</b>	3,9	4.195	<b>4.361</b>	22,0
	čl. 216. st.1. u vezi s čl.237. - Krađa	209	<b>358</b>	71,3	209	<b>358</b>	100,0
	čl. 217. u vezi s čl.237. - Teška krađa	14	<b>40</b>	185,7	14	<b>40</b>	100,0
	čl. 220. st.1., 2. i 5. u vezi sa st.6. - Utaja	917	<b>1.249</b>	36,2	180	<b>256</b>	20,5
	čl. 221.st.1.i 2. u vezi s čl.237.Oduzim. tuđe pokr. stv.	6	<b>10</b>	66,7	6	<b>10</b>	100,0
	čl. 224. 5.i 6. u vezi sa st.8. -Prijevvara	267	<b>358</b>	34,1	118	<b>154</b>	43,0
	čl. 224. st.1. i 2. u vezi s čl.237.- Prijevvara	41	<b>68</b>	65,9	41	<b>68</b>	100,0
	čl. 227. st.1. u vezi sa st.3. - Zlouporaba povjerenja		<b>1</b>			<b>1</b>	100,0
	čl. 228. st.1. u vezi s čl.237.- Povreda tuđih prava						
čl. 236. u vezi s čl. 237.- Prikrivanje							
XIX	čl. 259. st.2. u vezi st.3. - Protuzakoniti ribolov	3		-100,0	3		
XXIV	čl. 329. st.1.u vezi sa st.3. - Samovlast	88	<b>76</b>	-13,6	81	<b>70</b>	92,1
<b>UKUPNO</b>		<b>25.247</b>	<b>26.455</b>	<b>4,8</b>	<b>7.662</b>	<b>8.003</b>	<b>30,3</b>

POLICIJSKA UPRAVA	Prijavljeno djela			Razriješeno djela		
	2011.	2012.	+-%	2011.	2012.	% razriješ. 2012.
zagrebačka	8.591	<b>9.086</b>	5,8	3.075	<b>3.365</b>	37,0
splitsko-dalmatinska	1.533	<b>1.492</b>	-2,7	310	<b>249</b>	16,7
primorsko-goranska	1.512	<b>1.624</b>	7,4	140	<b>114</b>	7,0
osječko-baranjska	2.935	<b>2.960</b>	0,9	939	<b>972</b>	32,8
istarska	712	<b>646</b>	-9,3	55	<b>24</b>	3,7
dubrovačko-neretvanska	397	<b>436</b>	9,8	122	<b>128</b>	29,4
karlovačka	108	<b>136</b>	25,9	28	<b>40</b>	29,4
sislačko-moslavačka	1.112	<b>1.399</b>	25,8	503	<b>639</b>	45,7
šibensko-kninska	626	<b>607</b>	-3,0	95	<b>70</b>	11,5
vukovarsko-srijemska	772	<b>926</b>	19,9	188	<b>251</b>	27,1
zadarska	510	<b>512</b>	0,4	135	<b>126</b>	24,6
bjelovarsko-bilogorska	887	<b>839</b>	-5,4	389	<b>327</b>	39,0
brodsko-posavska	1.079	<b>1.153</b>	6,9	308	<b>304</b>	26,4
koprivničko-križevačka	469	<b>515</b>	9,8	190	<b>207</b>	40,2
krapinsko-zagorska	403	<b>471</b>	16,9	57	<b>78</b>	16,6
ličko-senjska	200	<b>245</b>	22,5	56	<b>61</b>	24,9
međimurska	923	<b>1.055</b>	14,3	149	<b>177</b>	16,8
požeško-slavonska	645	<b>603</b>	-6,5	386	<b>354</b>	58,7
varaždinska	1.109	<b>1.050</b>	-5,3	211	<b>184</b>	17,5
virovitičko-podravsko	724	<b>700</b>	-3,3	326	<b>333</b>	47,6
<b>UKUPNO</b>	<b>25.247</b>	<b>26.455</b>	<b>4,8</b>	<b>7.662</b>	<b>8.003</b>	<b>30,3</b>

## Kaznena djela za koja se ne progoni – izostanak prijedloga

Glave KZ-a	Članak KZ-a	Prijavljeno djela			Razriješeno djela		
		2011.	2012.	+-%	2011.	2012.	% razrij.2012.
XI	čl.128.st.2. u vezi sa st.3. - Prisila	108	28	-74,1	54	7	25,0
	čl.129. st.2. u vezi sa st.4. - Prijetnja	2.473	2.221	-10,2	1.993	1.806	81,3
	čl.130. st.1.i.2. u vezi sa st.4.- Povreda tajn. pis. i dr. poš.	4	2	-50,0	1	1	50,0
	čl.131. st.1.i.2. u vezi sa st.4. - Neovlašt. snim. i prisluš.	7	2	-71,4	7	2	100,0
	čl.132. st.1. u vezi sa st.3. - Neovlašteno otkr. prof.tajne	1		-100,0			
	čl.133. st.1. u vezi sa st.2. - Nedozvoljena upor. os. pod.	5	1	-80,0	2		
XVII	čl. 216. st.2. u vezi sa st.3. - Krađa - državno vlasništ.	269	201	-25,3	35	32	15,9
	čl. 220. st.1., 2. i 5. u vezi sa st.6. - Utaja - drž. vlasništ.	16	25	56,3	5	11	44,0
	čl. 221. st.1. u vezi sa st.3.- Oduzimanje tuđe pokr. stv.	38	103	171,1	8	10	9,7
	čl. 222.st.1. u vezi sa st.3.- Uništenje ili ošteć. tuđe stv.i	9.495	8.738	-8,0	1.507	1.444	16,5
	čl. 225. st.1.i.2. u vezi sa st.4. - Zlouporaba osiguranja						
	čl. 226. st.1. u vezi sa st.2. - Zlouporaba čeka i kred. k.	92	110	19,6	52	52	47,3
	čl. 228. st.1.i.2. u vezi sa st.3. - Povreda tuđih prava		2			1	50,0
XVIII	čl. 239. st.1. u vezi sa st.2. - Prenošenje spolne bolesti	1		-100,0	1		
XXI	čl. 281.st.1. u vezi sa st.2. - Pogodovanje vjerovnika		1			1	100,0
XXIV	čl. 329. st.2. u vezi 3. - Samovlast	4	8	100,0	4	7	87,5
	Ostalo						
<b>UKUPNO</b>		<b>12.513</b>	<b>11.442</b>	<b>-8,6</b>	<b>3.669</b>	<b>3.374</b>	<b>29,5</b>

POLICIJSKA UPRAVA	Prijavljeno djela			Razriješeno djela		
	2011.	2012.	+-%	2011.	2012.	% razrij.2012.
zagrebačka	3.951	3.777	-4,4	1.023	1.011	26,8
splitsko-dalmatinska	1.017	905	-11,0	413	370	40,9
primorsko-goranska	1.567	1.400	-10,7	131	109	7,8
osječko-baranjska	851	825	-3,1	201	171	20,7
istarska	706	554	-21,5	28	15	2,7
dubrovačko-neretvanska	444	369	-16,9	162	139	37,7
karlovačka	22	31	40,9	3	8	25,8
sislačko-moslavačka	448	389	-13,2	292	232	59,6
šibensko-kninska	632	486	-23,1	182	162	33,3
vukovarsko-srijemska	69	78	13,0	25	43	55,1
zadarska	269	245	-8,9	76	42	17,1
bjelovarsko-bilogorska	1.078	987	-8,4	644	596	60,4
brodsko-posavska	469	418	-10,9	171	124	29,7
koprivničko-križevačka	126	102	-19,0	36	32	31,4
krpinski-zagorska	190	217	14,2	29	45	20,7
ličko-senjska	78	112	43,6	20	38	33,9
međimurska	211	205	-2,8	28	28	13,7
požeško-slavonska	51	53	3,9	51	49	92,5
varaždinska	46	66	43,5	6	19	28,8
virovitičko-podravska	288	223	-22,6	148	141	63,2
<b>UKUPNO</b>	<b>12.513</b>	<b>11.442</b>	<b>-8,6</b>	<b>3.669</b>	<b>3.374</b>	<b>29,5</b>

## 2. 18. Pregled odbačaja kaznenih djela

## Pregled odbačaja kaznenih djela

Zakon o	RAZLOZI ODBAČAJA			ODBAČAJI ZA KAZNENA DJELA								
				općeg kriminaliteta	organiziranog kriminaliteta	zlouporaba opojnih droga	gospodarskog kriminaliteta	terorizma i ratnih zločina	kazneno-pravne zaštite djece i maloljetnika	u prometu	UKUPNO	
kaznenom postupku čl.	206.st.1.t.1.	28. KZ	Beznačajno djelo	445	5	2.167	85	1	18	3	<b>2.724</b>	
		Ostali razlozi odbačaja iz čl. 206. st. 1. t.1.			586	12	180	124	2	197	71	<b>1.172</b>
	206.st.1.t.2.	18.i 19.KZ	Zastara	1.450		2	56	1	2	2	<b>1.513</b>	
		87.i 88.KZ	Amnestija, pomilovanje	8	1		1				<b>10</b>	
	206.st.1.t.3.	Isključenje krivnje ili kazneng progona		444	3	641	27	1	59	5	<b>1.180</b>	
	206.st.1.t.4.	Ne postoje osnove sumnje		1.701	34	155	355	1	234	35	<b>2.515</b>	
	206.st.1.t.5.	Prijava nije vjerodostojna		5		1					<b>6</b>	
212. st. 1.	Svjedok pokajnik											
kaznenom postupku - skraćeni postupak	521.st.1.t.1.	58. KZ-a	Vjerojatnost oslobođ. od kazne		1		1			21	<b>23</b>	
	521. st.1.t.2.	Nesvrhovitost - u tijeku kazna ili zašt. mjera		9		2					<b>11</b>	
	521.st.1.t.3.	Okrivljenik izručen ili predan stranoj državi		2							<b>2</b>	
	521.st.1.t.3.	Međunarodni kazneni sud										
	521.st.1.t.4.	Nesvrhovitost - više kaznenih djela		26		5			2		<b>33</b>	
	522.st.1.t.1.	Obveza nadoknade štete		81		8	9		6	6	<b>110</b>	
	522.st.1.t.2.	Obveza uplate određene svote		184	1	26	84			25	<b>320</b>	
	522.st.1.t.3.	Obveza urednog plaćanja dospjelih obveza		24		3	4		9	4	<b>44</b>	
	522.st.1.t.4.	Obveza rada za opće dobro		8		1	2			2	<b>13</b>	
	522.st.1.t.5.	Obveza odvikavanja od ovisnosti		1		3			31		<b>35</b>	
522.st.1.t.6.	Obveza podvrgavanju psihosocijalnoj terapiji							12		<b>12</b>		
USKOKU	28.st.1.	Nije kazneno djelo iz nadležnosti USKOK-a				5					<b>5</b>	
	28.st.1.	Okrivljenik nije počinio k.d. iz nadležnosti USKOK-a		3		5	1				<b>9</b>	
DO	62.st.1.	Rođaci i druge bliske osobe		1					4		<b>5</b>	
Uputa Ravnateljst		511-01-95-3/8-210	Načelo "NE BIS IN IDEM"	25		221	2		6	3	<b>257</b>	
sudovima za mladež	Djeca	49.	Osoba nije navršila 14 godina	31					3		<b>34</b>	
		Nema osnovane sumnje da je dijete počinilo kazneno djelo			6	1				4		<b>11</b>
	Maloljetnici	70 st.1.	206.st.1.t.1.	Ne progoni se po službenoj dužnosti	50		35	5	1	9	4	<b>104</b>
		70 st.1.	206.st.1.t.2.	čl.18.i 19.KZ-a Zastara	3			1				<b>4</b>
		70 st.1.		čl.87.i 88.KZ-a Amnestija, pomilovanje			1					<b>1</b>
		70 st.1.	206.st.1.t.3.	Isključuju krivnju ili kazneni progon	34		11	1		6	2	<b>54</b>
		70.st.1.	206.st.1.t.4.	Ne postoje osnove sumnje	123	1	15	12		11	1	<b>163</b>
		70.st.1.	206.st.1.t.5.	Prijava nije vjerodostojna								
		71. st.1.	Svrhovitost s obzirom na maloljetnika		229	4	79	3	4	23	10	<b>352</b>
		71.st.2.	Svrhovitost - više kaznenih djela		127	3	14	1		6		<b>151</b>
		72.st.1.	Ispunjenje Zakonom predviđenih obveza		545	6	117	22	2	47	27	<b>766</b>
		73.st.1.	Izvršenje kazne ili odgojne mjere u tijeku		271	4	20	2	1	16	2	<b>316</b>
odgovorn. prav. osoba	24.	Pravna osoba nema imovine					1				<b>1</b>	
	24.	Neznatna imovina pravne osobe										
	24.	Stečajni postupak u tijeku					3				<b>3</b>	
<b>UKUPNO</b>				<b>6.422</b>	<b>76</b>	<b>3.717</b>	<b>802</b>	<b>14</b>	<b>705</b>	<b>223</b>	<b>11.959</b>	

## Odbačaji kaznenih djela bez prometa po policijskim upravama – razlozi odbačaja

Zakon o	kaznenom postupku čl.										kaznenom postupku - skraćeni postupak										USKOKU	DO	sudovima za mladež										odgovor. prav. osoba			UKUPNO																														
	28. KZ	Beznačajno djelo									58. KZ-a	Nesvrhovitost - u tijeku kazni ili zašt. mjera	521.st.1.t.3.	Medunarodni kazneni sud	521.st.1.t.4.	Obveza nadoknade štete	522.st.1.t.2.	Obveza uplate određene svote	522.st.1.t.3.	Obveza urednog plaćanja dospjelih obveza			522.st.1.t.4.	Obveza rada za opće dobro	522.st.1.t.5.	Obveza odvikavanja od ovisnosti	522.st.1.t.6.	Obveza podvrgavanju psihosocijalnoj terapiji	28.st.1.	Nije kazneno djelo iz nadležnosti USKOK-a	Okrivljenik nije počinio k.d. iz nadležnosti USKOK-a	62.st.1.	Rodaci i druge bliske osobe	49.	Osoba nije navršila 14 godina		Nema osnovane sumnje da je dijete počinitel kazneno djelo										24.	Pravna osoba nema imovine	24.	Nezmatna imovina pravne osobe	24.	Stечајni postupak u tijeku														
		206.st.1.t.1.	18.i.19.KZ	87.i.88.KZ	206.st.1.t.3.	206.st.1.t.4.	206.st.1.t.5.	212.st.1.	521.st.1.t.1.	521.st.1.t.2.																											521.st.1.t.3.	521.st.1.t.4.	522.st.1.t.1.	522.st.1.t.2.	522.st.1.t.3.	522.st.1.t.4.	522.st.1.t.5.	522.st.1.t.6.	28.st.1.	62.st.1.							70.st.1.	206.st.1.t.1.	70.st.1.	206.st.1.t.2.	70.st.1.	206.st.1.t.3.	70.st.1.	206.st.1.t.4.	70.st.1.	206.st.1.t.5.	71.st.1.	71.st.2.	72.st.1.	73.st.1.
		206.st.1.t.1.	Zastara	Amnestija, pomilovanje	Isključenje krivnje ili kaznenog progona	Ne postoje osnovne sumnje	Prijava nije vjerodostojna	Svjedok pokajnik	Vjerojatnost oslobod. od kazne	Nesvrhovitost - u tijeku kazni ili zašt. mjera																											Okrivljenik izručen ili predan stranoj državi	Medunarodni kazneni sud	Nesvrhovitost - više kaznenih djela	Obveza nadoknade štete	Obveza uplate određene svote	Obveza urednog plaćanja dospjelih obveza	Obveza rada za opće dobro	Obveza odvikavanja od ovisnosti	Obveza podvrgavanju psihosocijalnoj terapiji	Nije kazneno djelo iz nadležnosti USKOK-a							Okrivljenik nije počinio k.d. iz nadležnosti USKOK-a	Rodaci i druge bliske osobe	Uputa iz 2010. 511-01-95-3/8-210	Načelo "NE BIS IN IDEM"	70.st.1.	Ne postoji osnovna dužnost	čl.18 i 19. KZ-a	Zastara	Amnestija, pomilovanje	čl.87 i 88. KZ-a	Isključenje krivnje ili kazneni progon	Ne postoje osnovne sumnje	Prijava nije vjerodostojna	Svrhovitost obzirom na maloljetnika
206.st.1.t.1.	206.st.1.t.2.	206.st.1.t.3.	206.st.1.t.4.	206.st.1.t.5.	212.st.1.	521.st.1.t.1.	521.st.1.t.2.	521.st.1.t.3.	521.st.1.t.4.	522.st.1.t.1.	522.st.1.t.2.	522.st.1.t.3.	522.st.1.t.4.	522.st.1.t.5.	522.st.1.t.6.	28.st.1.	62.st.1.	70.st.1.	206.st.1.t.1.	70.st.1.	206.st.1.t.2.	70.st.1.	206.st.1.t.3.	70.st.1.	206.st.1.t.4.	70.st.1.	206.st.1.t.5.	71.st.1.	71.st.2.	72.st.1.	73.st.1.																																			
zagrebačka	842	181	23	84	1.124				3			5	2	6	4	2	3	2				12	9	16	2		10	52		64		169	72	1				2688																												
splitsko-dalmat.	360	127	6	51	200						10	6	17	3	1	20						14		2			7	25		63	27	67	59				1065																													
primorsko-goran.	154	143	3	96	175	1			2		10	16	47	8	1							140		10	1	1	2	15		21	18	69	20				953																													
osječko-baranjska	112	132	1.117	28	57						2	7	7	3		1							3	2			3	7		48	3	65	31				1629																													
istarska	213	72	2	464	183				4		1	13	55	10		3	10					43	15	7	15		6	5		15	1	74	19				1230																													
dubrovačko-neret.	254	54	1	133	36																	18		1			4		11	14	23					552																														
karlovačka	15	24	110	11	71				1			3	12		1	1								3			2	3		3	2	10	9				281																													
sislačko-moslav.	109	21		15	57							7	17	1	1								1	3	4			4	1	20	2	22	18				307																													
šibensko-kninska	98	29		21	37							2	7											19			3	17		2	3	38	13				290																													
vukovarsko-srijem.	18	19		2	30	79	5		2			8	25	3	1								1	1	2	2	5	1		4		5	25	2			240																													
zadarska	85	68	2	3	88	92						1		1									1		9				4	24	38	31	46				493																													
bjelovarsko-bilog.	12	19	1		5	21								3	2								3	1					1	2	2	4				76																														
brodsko-posavska	54	54	1	3	38	43						12	20	1	3	7							4	3			3		4	8	51	4				328																														
koprivničko-križ.	37	18	2	1	5	19						5	31	3										1			1		3	1	17	2			2	150																														
krapinsko-zago.	166	35	17	20	35							4	2	2									1	1	3			2		2	5					295																														
ličko-senjska	97	28	92	24	49				1	1	5	7	2	1									6		1			2		2	3					321																														
međimurska	27	7	1	13	64				1			1													4			6	15	18	5	12				174																														
požeško-slav.	30	12	1	3	23							1	38		1									3	1				15		24	2				154																														
varaždinska	6	29	2	39	25							3	2														1	5		10	2				124																															
virovitičko-podrav.	32	29	130	7	90							3	5											2			2	14	19	22	27	3			1	386																														
UKUPNO	2.721	1.101	1.511	10	1.175	2.480	6	2	11	2	33	104	295	40	11	35	12	5	9	5	254	34	11	100	4	1	52	162	342	151	739	314	1	3	11.736																															

## Odbačaji kaznenih djela bez prometa po policijskim upravama – struktura kriminaliteta

POLICIJSKA UPRAVA	Odbačaji kaznenih djela												
	UKUPNO	općeg kriminaliteta		organiziranog kriminaliteta		zlouporaba opojnih droga		gospodarskog kriminaliteta		terorizma i ratnih zločina		kaznenopravne zaštite djece i maloljetnika	
		Broj	%	Broj	%	Broj	%	Broj	%	Broj	%	Broj	%
zagrebačka	2.688	1.413	52,6	15	0,6	855	31,8	276	10,3	2	0,1	127	4,7
splitsko-dalmatinska	1.065	509	47,8	5	0,5	328	30,8	110	10,3	4	0,4	109	10,2
primorsko-goranska	953	409	42,9	8	0,8	469	49,2	21	2,2	2	0,2	44	4,6
osječko-baranjska	1.629	1.399	85,9	2	0,1	90	5,5	23	1,4	2	0,1	113	6,9
istarska	1.230	410	33,3	16	1,3	722	58,7	62	5,0	1	0,1	19	1,5
dubr.-neretvanska	552	138	25,0	5	0,9	378	68,5	22	4,0		0,0	9	1,6
karlovačka	281	245	87,2	3	1,1	20	7,1	5	1,8		0,0	8	2,8
sislačko-moslavačka	307	160	52,1	1	0,3	114	37,1	13	4,2		0,0	19	6,2
šibensko-kninska	290	179	61,7	2	0,7	81	27,9	16	5,5		0,0	12	4,1
vukov.-srijemska	240	189	78,8	1	0,4	33	13,8	9	3,8		0,0	8	3,3
zadarska	493	298	60,4	8	1,6	132	26,8	36	7,3		0,0	19	3,9
bjelov.-bilogorska	76	36	47,4		0,0	12	15,8	17	22,4		0,0	11	14,5
brodsko-posavska	328	188	57,3	2	0,6	64	19,5	15	4,6		0,0	59	18,0
kopriv.-križevačka	150	68	45,3		0,0	32	21,3	32	21,3	2	1,3	16	10,7
krapinsko-zagorska	295	107	36,3	2	0,7	174	59,0	7	2,4		0,0	5	1,7
ličko-senjska	321	156	48,6	2	0,6	93	29,0	61	19,0		0,0	9	2,8
međimurska	174	104	59,8	4	2,3	34	19,5	10	5,7		0,0	22	12,6
požeško-slavonska	154	64	41,6		0,0	38	24,7	42	27,3	1	0,6	9	5,8
varaždinska	124	71	57,3		0,0	2	1,6	9	7,3		0,0	42	33,9
virovit.-podravska	386	279	72,3		0,0	46	11,9	16	4,1		0,0	45	11,7
<b>UKUPNO</b>	<b>11.736</b>	<b>6.422</b>	<b>54,7</b>	<b>76</b>	<b>0,6</b>	<b>3.717</b>	<b>31,7</b>	<b>802</b>	<b>6,8</b>	<b>14</b>	<b>0,1</b>	<b>705</b>	<b>6,0</b>



## Prikaz odbačaja kaznenih djela prema razlozima odbačaja

POLICIJSKA UPRAVA	Broj odbačaja iz ran. g.	Broj odbačaja 2011. g.	Broj odbačaja 2012. g.	Ukupan broj odbačaja	Razlozi odbačaja grupe "A"				Odbačaji grupe "B"	
					čl.206.st.1.t1.* ZKP	čl.206.st.1.t4. ZKP	Ukupno	%	Ukupno	%
zagrebačka	347	880	1.461	2.688	181	1.124	1.305	48,5	1.383	51,5
splitsko-dalmat.	54	414	597	1.065	127	200	327	30,7	738	69,3
primorsko-goran.	35	284	634	953	143	175	318	33,4	635	66,6
osječko-baranjska	1.122	172	335	1.629	132	57	189	11,6	1.440	88,4
istarska	63	409	758	1.230	72	183	255	20,7	975	79,3
dubrovačko-neretv.	10	88	454	552	54	36	90	16,3	462	83,7
karlovačka	115	84	82	281	24	71	95	33,8	186	66,2
sislačko-moslav.	9	95	203	307	21	57	78	25,4	229	74,6
šibensko-kninska	20	97	173	290	29	37	66	22,8	224	77,2
vukovarsko-srijem.	6	119	115	240	19	79	98	40,8	142	59,2
zadarska	9	176	308	493	68	92	160	32,5	333	67,5
bjelovarsko-bilogo.	2	37	37	76	19	21	40	52,6	36	47,4
brodsko-posavska	5	91	232	328	54	43	97	29,6	231	70,4
koprivničko-križ.	2	60	88	150	18	19	37	24,7	113	75,3
krapinsko-zagor.	17	23	255	295	35	35	70	23,7	225	76,3
ličko-senjska	2	172	147	321	28	49	77	24,0	244	76,0
međimurska	7	64	103	174	7	64	71	40,8	103	59,2
požeško-slav.	9	40	105	154	12	23	35	22,7	119	77,3
varaždinska	2	52	70	124	29	25	54	43,5	70	56,5
virovitičko-podrav.	128	69	189	386	29	90	119	30,8	267	69,2
<b>UKUPNO</b>	<b>1.964</b>	<b>3.426</b>	<b>6.346</b>	<b>11.736</b>	<b>1.101</b>	<b>2.480</b>	<b>3.581</b>	<b>30,5</b>	<b>8.155</b>	<b>69,5</b>

Razlozi odbačaja grupe "A" - razlozi iz članka 206. st. 1 t. 1.\* osim beznačajnog djela i t. 4 ZKP-a.

Razlozi odbačaja grupe "B" - svi ostali razlozi

## Stopa odbačaja u odnosu na razriješena kaznena djela bez prometa

POLICIJSKA UPRAVA	Razriješena kaznena djela	Odbačaji grupe "A"	Odbačaji grupe "B"	Ukupan broj odbačaja	Stopa (%) - odbačaji grupe "A" / razriješena djela	Stopa (%) - svi odbačaji / razriješena djela
zagrebačka	10.122	1.305	1.383	2.688	12,9	26,6
splitsko-dalmatinska	4.188	327	738	1.065	7,8	25,4
primorsko-goranska	3.043	318	635	953	10,5	31,3
osječko-baranjska	2.844	189	1.440	1.629	6,6	57,3
istarska	2.901	255	975	1.230	8,8	42,4
dubrovačko-neretvanska	1.580	90	462	552	5,7	34,9
karlovačka	1.405	95	186	281	6,8	20,0
sislačko-moslavačka	1.429	78	229	307	5,5	21,5
šibensko-kninska	1.401	66	224	290	4,7	20,7
vukovarsko-srijemska	1.364	98	142	240	7,2	17,6
zadarska	1.926	160	333	493	8,3	25,6
bjelovarsko-bilogorska	1.020	40	36	76	3,9	7,5
brodsko-posavska	1.163	97	231	328	8,3	28,2
koprivničko-križevačka	947	37	113	150	3,9	15,8
krapinsko-zagorska	981	70	225	295	7,1	30,1
ličko-senjska	727	77	244	321	10,6	44,2
međimurska	932	71	103	174	7,6	18,7
požeško-slavonska	498	35	119	154	7,0	30,9
varaždinska	1.335	54	70	124	4,0	9,3
virovitičko-podravska	1.193	119	267	386	10,0	32,4
<b>UKUPNO</b>	<b>40.999</b>	<b>3.581</b>	<b>8.155</b>	<b>11.736</b>	<b>8,7</b>	<b>28,6</b>

### 3. JAVNI RED

#### 3. 1. Opći pregled prekršaja

Prekršaji	po Zak.o prek.protiv javnog reda i mira			po odlukama lokalnih tijela			po ostalim zakonima			UKUPNO		
	2011.	2012.	+ - %	2011.	2012.	+ - %	2011.	2012.	+ - %	2011.	2012.	+ - %
upozorenja	469	<b>620</b>	+32,2	3	<b>11</b>	+266,7	905	<b>1.109</b>	+22,5	1.377	<b>1.740</b>	+26,4
novčane kazne	101	<b>111</b>	+9,9				1.345	<b>1.399</b>	+4,0	1.446	<b>1.510</b>	+4,4
obvezni prekršajni nalozi	1.889	<b>1.963</b>	+3,9	148	<b>318</b>	+114,9	15.805	<b>15.754</b>	-0,3	17.842	<b>18.035</b>	+1,1
prekršajni nalozi (opći)	53	<b>82</b>	+54,7	4		-100,0	6.140	<b>6.654</b>	+8,4	6.197	<b>6.736</b>	+8,7
optužni prijedlozi	22.773	<b>21.499</b>	-5,6	11	<b>18</b>	+63,6	38.543	<b>37.428</b>	-2,9	61.327	<b>58.945</b>	-3,9
obavijesti o počinjenim pr.				65	<b>128</b>	+96,9	3.863	<b>4.074</b>	+5,5	3.928	<b>4.202</b>	+7,0
<b>UKUPNO</b>	<b>25.285</b>	<b>24.275</b>	-4,0	<b>231</b>	<b>475</b>	+105,6	<b>66.601</b>	<b>66.418</b>	-0,3	<b>92.117</b>	<b>91.168</b>	-1,0

#### Udjeli prekršaja po zakonima

Prekršaji	po Zak.o prek.protiv javnog reda i mira		po odlukama lokalnih tijela		po ostalim zakonima		UKUPNO	
	2011.	2012.	2011.	2012.	2011.	2012.	2011.	2012.
upozorenja	1,9	<b>2,6</b>	1,3	<b>2,3</b>	1,4	<b>1,7</b>	1,5	<b>1,9</b>
novčane kazne	0,4	<b>0,5</b>	0,0	<b>0,0</b>	2,0	<b>2,1</b>	1,6	<b>1,7</b>
obvezni prekršajni nalozi	7,5	<b>8,1</b>	64,1	<b>66,9</b>	23,7	<b>23,7</b>	19,4	<b>19,8</b>
prekršajni nalozi (opći)	0,2	<b>0,3</b>	1,7	<b>0,0</b>	9,2	<b>10,0</b>	6,7	<b>7,4</b>
optužni prijedlozi	90,1	<b>88,6</b>	4,8	<b>3,8</b>	57,9	<b>56,4</b>	66,6	<b>64,7</b>
obavijesti o počinjenim pr.	0,0	<b>0,0</b>	28,1	<b>26,9</b>	5,8	<b>6,1</b>	4,3	<b>4,6</b>
<b>UKUPNO</b>	<b>100,0</b>	<b>100,0</b>	<b>100,0</b>	<b>100,0</b>	<b>100,0</b>	<b>100,0</b>	<b>100,0</b>	<b>100,0</b>

#### Rasprostranjenost prekršaja

Policajska uprava	Prekršaji								
	Prema Zakonu o prek. protiv JRM		Prema odlukama lokalnih tijela		Prema ostalim zakonima		UKUPNO		
	2011.	2012.	2011.	2012.	2011.	2012.	2011.	2012.	+ - %
zagrebačka	5.376	<b>5.358</b>	208	<b>170</b>	10.452	<b>10.999</b>	16.036	<b>16.527</b>	+3,1
splitsko-dalmatinska	2.754	<b>2.624</b>			6.363	<b>5.910</b>	9.117	<b>8.534</b>	-6,4
primorsko-goranska	1.996	<b>2.198</b>			8.352	<b>8.404</b>	10.348	<b>10.602</b>	+2,5
osječko-baranjska	1.947	<b>1.962</b>	3	<b>252</b>	4.360	<b>5.377</b>	6.310	<b>7.591</b>	+20,3
istarska	1.099	<b>1.214</b>			3.931	<b>4.076</b>	5.030	<b>5.290</b>	+5,2
dubr.-neretvanska	874	<b>913</b>			5.512	<b>5.188</b>	6.386	<b>6.101</b>	-4,5
karlovačka	744	<b>651</b>	6	<b>10</b>	1.291	<b>1.433</b>	2.041	<b>2.094</b>	+2,6
sislač.-moslavačka	1.185	<b>1.093</b>	10	<b>26</b>	2.991	<b>3.055</b>	4.186	<b>4.174</b>	-0,3
šibensko-kninska	835	<b>783</b>			1.631	<b>1.672</b>	2.466	<b>2.455</b>	-0,4
vukov.-srijemska	1.213	<b>1.065</b>			4.055	<b>3.128</b>	5.268	<b>4.193</b>	-20,4
zadarska	1.216	<b>1.076</b>			2.140	<b>1.874</b>	3.356	<b>2.950</b>	-12,1
bjelov.-bilogorska	965	<b>790</b>			2.151	<b>1.870</b>	3.116	<b>2.660</b>	-14,6
brodsko-posavska	967	<b>846</b>	2		2.290	<b>2.113</b>	3.259	<b>2.959</b>	-9,2
kopriv.-križevačka	481	<b>472</b>			1.463	<b>1.248</b>	1.944	<b>1.720</b>	-11,5
krapinsko-zagorska	577	<b>496</b>			1.699	<b>1.757</b>	2.276	<b>2.253</b>	-1,0
ličko-senjska	515	<b>508</b>	2	<b>17</b>	2.613	<b>2.670</b>	3.130	<b>3.195</b>	+2,1
međimurska	494	<b>426</b>			724	<b>993</b>	1.218	<b>1.419</b>	+16,5
požeško-slavonska	502	<b>392</b>			977	<b>1.046</b>	1.479	<b>1.438</b>	-2,8
varaždinska	1.061	<b>979</b>			2.158	<b>2.034</b>	3.219	<b>3.013</b>	-6,4
virov.-podravska	484	<b>429</b>			1.448	<b>1.571</b>	1.932	<b>2.000</b>	+3,5
<b>UKUPNO</b>	<b>25.285</b>	<b>24.275</b>	<b>231</b>	<b>475</b>	<b>66.601</b>	<b>66.418</b>	<b>92.117</b>	<b>91.168</b>	-1,0

## Prekršaji prema načinu postupanja u policijskim upravama

Policijska uprava	Zakon o prekršajima protiv javnog reda i mira						Odluke lokalnih tijela						Ostali zakoni						SVEUKUPNO			
	upozorenja	novčane kazne	obvezni prekršajni nalog	prekršajni nalozi (opći)	optužni prijedlozi	obavijesti o počinjenim prekršajima	UKUPNO	upozorenja	novčane kazne	obvezni prekršajni nalog	prekršajni nalozi (opći)	optužni prijedlozi	obavijesti o počinjenim prekršajima	UKUPNO	upozorenja	novčane kazne	obvezni prekršajni nalog	prekršajni nalozi (opći)		optužni prijedlozi	obavijesti o počinjenim prekršajima	UKUPNO
zagrebačka	25	22	486	14	4.811		5.358			54		1	115	170	233	108	2.553	854	6.947	304	10.999	16.527
splitsko-dalmatinska	3	5	235	14	2.367		2.624								11	3	1.232	393	3.951	320	5.910	8.534
primorsko-goranska	442	51	306	2	1.397		2.198								172	598	3.410	981	2.721	522	8.404	10.602
osječko-baranjska	18		150	16	1.778		1.962	1	221		17	13	252	122	9	1.830	202	2.810	404	5.377	7.591	
istarska		3	173	1	1.037		1.214								11	39	832	891	2.156	147	4.076	5.290
dubr.-neretvanska		5	1		907		913								25	367	1.234	866	2.254	442	5.188	6.101
karlovačka	3	4	60		584		651	10							5	10	143	48	1.138	89	1.433	2.094
sisač.-moslavačka		5	45	15	1.028		1.093		26						105	12	407	234	1.810	487	3.055	4.174
šibensko-kninska		3	26		754		783								99	3	327	259	965	19	1.672	2.455
vukov.-srijemska	5	4	23		1.033		1.065								34	48	423	564	1.772	287	3.128	4.193
zadarska			82		994		1.076									3	264	238	1.259	110	1.874	2.950
bjelov.-bilogorska	1	2	53	3	731		790								28	29	382	59	1.269	103	1.870	2.660
brodsko-posavska	107	4	79		656		846								98	24	363	447	1.126	55	2.113	2.959
kopriv.-križevačka	1		42	4	425		472								1	8	86	51	1.086	16	1.248	1.720
krapinsko-zagorska			8	9	479		496								1	25	243	30	1.318	140	1.757	2.253
ličko-senjska	1	2	60		445		508		17						9	88	920	397	925	331	2.670	3.195
međimurska	12		17	4	393		426								100	18	127	51	667	30	993	1.419
požeško-slavonska			30		362		392								35	2	189	25	777	18	1.046	1.438
varaždinska	2	1	64		912		979								18		286	29	1.640	61	2.034	3.013
virov.-podravska			23		406		429								2	5	503	35	837	189	1.571	2.000
<b>UKUPNO</b>	<b>620</b>	<b>111</b>	<b>1.963</b>	<b>82</b>	<b>21.499</b>		<b>24.275</b>	<b>11</b>	<b>318</b>	<b>18</b>	<b>128</b>	<b>475</b>	<b>1.109</b>	<b>1.399</b>	<b>15.754</b>	<b>6.654</b>	<b>37.428</b>	<b>4.074</b>	<b>66.418</b>	<b>91.168</b>		

## 3.2. Prekršaji iz Zakona o prekršajima protiv javnog reda i mira

		UKUPNO (STUPCI 3 - 27)	Uništenje oštećenje i omalovažavanje domaćeg novca čl. 4	Izvođenje, reproduciranje ili prenošenje simbola i sl. čl. 5	Drsko ponašanje čl. 6	Omogućavanje prostitucije čl. 7	Odavanje kokci i dr. pr. iz čl. 8	Odavanje (čl. 11 )		Odavanje prostituciji - čl. 12	Tučnjava	Svada, vika i sl.	Vrijeđanje ili omalovažavanje moralnih osjećaja građana - čl. 14	Pristup, fotografiranje, zadržavanje i sl. na zabranjenom mjestu - čl. 15	Izmišljanje ili širenje lažnih vijesti - čl. 16	Omalovažavanje ili vrijeđanje je ili vrijeđanje čl. 17	Ostalih državnih tijela i službenih osoba	Unistavanje, ošteć, uklanjanje ili sprječ. isticanja objava ili predmeta - čl. 18	Osobama pod utjecajem alkohola	Maloljetnicima	Odavanje pijanstvu	Uživanje droga	Neovlašteno pucanje iz vatrenog oružja i sl. - čl. 21	Neuklanjanje iz skupine na poziv PS ili vojne osobe - čl. 23	Nesprječavanje naruš. JRM-a u ugost. obj. i sl. od odg. os. - čl. 28	Držanje životinja bez nadzora - čl. 30	Ostali prekršaji	Povreda odredbi o JRM (lokalni propisi)		
1		2	3	4	5	6	7	8	9	10	11	12	13	14	15	16	17	18	19	20	21	22	23	24	25	26	27	28		
Prekršaji	Postupanje policije	Ukupno	24.275	5	85	3.032	13	4	384	464	289	5.524	7.928	513	2	13	2.514	63	6	459	31	1.137	16	96	11	171	1.277	238	475	
		Upozorenja	620											2							36	3	541				4	34		11
		Kazna na mjestu prekršaja	111																		20	1	18				6	66		
		Obavezni prekršajni nalog	1.963										8	6	2						284	17	553	1	1		86	983	18	318
		Prekršajni nalog	82			5					1		8	14	2			9			5	3	2				2	31		
		Optužni prijedlog	21.499	5	85	3.027	13	4	384	463	289	5.508	7.906	509	2	13	2.505	63	2	114	7	23	15	95	11	73	163	220	18	
		Obavijesti o počinjenim pr																												128
	Bliza oznaka mjesta	Ulica, trg i sl.	13.567	1	27	1.311	2		345	416	259	2.804	4.033	373	1	6	1.567	19	5	13	8	1.054	15	45	8	20	1.058	177	376	
		Ugostiteljski objekt	4.797	3	38	858	5	1			1	1.466	1.472	62		2	249	12	1	437	21	1		7		147	4	10	5	
		Javni skup i priredba	286		3	47			1			64	50	12		1	84							7	2	1	2	12		
		Željeznički promet	37			6						7	16				7											1		
		Ostala sredstva jav. prometa	101		1	25			3			26	34	1			8					1		1					1	
		Druga mjesta	5.487	1	16	785	6	3	35	48	29	1.157	2.323	65	1	4	599	32		9	2	81	1	36	1	3	212	38	94	
	Način izvršenja	Pojedinačno	18.141	5	78	2.150	7	1	371	440	283	2.384	6.129	476	2	12	2.360	60	5	452	31	1.131	11	87	7	166	1.264	229	473	
		Udružene dvije osobe	4.397		3	530	5		12	21	5	2.250	1.383	32		1	120	3	1	4			1	7		1	13	5	2	
		U grupi - tri ili više osoba	1.737		4	352	1	3	1	3	1	890	416	5			34			3		6	4	2	4	4		4		
	Prekršaji izvršeni pod utjecajem	Alkohola	8.445	2	7	1.337	10		75	17		2.223	2.432	184	1	3	1.245	15	2	9		824		20		4	8	27	11	
Droge i dr.		23			1							3				5						13					1			

## 3.3. Počinitelji prekršaja iz Zakona o prekršajima protiv javnog reda i mira

1	2	3	4	5	6	7	8		10	11		13	14	15	16		18	19		20		23	24	25	26	27	28	
							Skitnji	Prosjaćenju		Tučnjava	Svađa, vika i sl.				Policijskih službenika	Ostalih državnih tijela i službenih osoba		Osobama pod utjecajem alkohola	Maloljetnicima	Odavnje pijanstvu	Uživanje droga							
Počinitelji	Ukupno	33.482	4	95	4.573	10	14	399	492	298	10.418	10.478	488	2	13	2.625	60	7	462	31	1.137	25	108	50	171	1.268	254	475
	Muški	28.470	4	88	4.243	6	14	366	220	3	9.315	8.674	469	2	13	2.385	53	6	136	19	1.051	25	108	42	138	886	204	406
	Ženski	5.012		7	330	4		33	272	295	1.103	1.804	19			240	7	1	326	12	86		8	33	382	50	69	
Povratnici	Ukupno	6.205		21	1.075		10	61	147	73	1.872	2.054	61	1	2	485	13		62	2	102		10	7	21	88	38	63
	Muški	5.474		21	1.012		10	56	53	1	1.776	1.772	59	1	2	453	13		20	1	99		10	4	20	61	30	57
	Ženski	731			63			5	94	72	96	282	2			32			42	1	3		3	1	27	8	6	
Maloljetnici	Ukupno	1.440		6	231			1	9	3	651	317	15			106	1		9	1	38	3	6	12		14	17	5
	Muški	1.243		6	203				5		561	277	15			99	1		4	1	26	3	6	12		11	13	3
	Ženski	197			28			1	4	3	90	40				7			5		12					3	4	2
Predložene zaštitne mjere	924	1	9	165			3	46	100	15	220	277	17			37	2				1	7	9			1	14	

## Poredbeni prikaz prekršaja iz Zakona o prekršajima protiv JRM-a

Vrsta prekršaja	Broj prekršaja		+ - %	2011.	Počinitelji			+ - %
	2011.	2012.			2012.			
					Ukupno	M	Ž	
Drsko ponašanje	3.452	<b>3.032</b>	-12,2	5.288	<b>4.573</b>	4.243	330	-13,5
Odavanje skitnji i prosjačenju	959	<b>848</b>	-11,6	985	<b>891</b>	586	305	-9,5
Odavanje prostituciji	190	<b>289</b>	+52,1	192	<b>298</b>	3	295	+55,2
Tučnjava	5.561	<b>5.524</b>	-0,7	10.417	<b>10.418</b>	9.315	1.103	+0,0
Svađa, vika i sl.	8.583	<b>7.928</b>	-7,6	11.503	<b>10.478</b>	8.674	1.804	-8,9
Vrijeđ.ili omal.mor.osječaja	528	<b>513</b>	-2,8	531	<b>488</b>	469	19	-8,1
Omalovažavanje pol.službenika MUP-a	2.675	<b>2.514</b>	-6,0	2.798	<b>2.625</b>	2.385	240	-6,2
Davanje alkohola pijanoj ili mlt.osobi	517	<b>490</b>	-5,2	522	<b>493</b>	155	338	-5,6
Uživanje alkohola i droga na jav.mjestu	950	<b>1.153</b>	+21,4	958	<b>1.162</b>	1.076	86	+21,3
Neovlašteno pucanje	76	<b>96</b>	+26,3	87	<b>108</b>	108		+24,1
Nesprječavanje narušavanja JRM	201	<b>171</b>	-14,9	211	<b>171</b>	138	33	-19,0
Držanje životinja bez nadzora	1.138	<b>1.277</b>	+12,2	1.127	<b>1.268</b>	886	382	+12,5
Ostali prekršaji	455	<b>440</b>	-3,3	583	<b>509</b>	432	77	-12,7
<b>UKUPNO IZ ZPPJRM</b>	<b>25.285</b>	<b>24.275</b>	<b>-4,0</b>	<b>35.202</b>	<b>33.482</b>	<b>28.470</b>	<b>5.012</b>	<b>-4,9</b>
Lokalni propisi	231	475	+105,6	231	<b>475</b>	406	69	+105,6
<b>SVEUKUPNO</b>	<b>25.516</b>	<b>24.750</b>	<b>-3,0</b>	<b>35.433</b>	<b>33.957</b>	<b>28.876</b>	<b>5.081</b>	<b>-4,2</b>

## 3. 4. Prekršaji iz ostalih zakona

Prekršaji	2011.	2012.							+ - %
	UKUPNO	upozorenja	novčane kazne	obvezni prekršajni nalozi	prekršajni nalozi (opći)	optužni prijedlozi	obavijesti o počinjenim prekršajima	UKUPNO	
Zakona o oružju	3.070				10	2.310	6	<b>2.326</b>	-24,2
Zakona o javnom okupljanju	171			3		78		<b>81</b>	-52,6
Zakona o sprječ. nereda na šport. natjec.	734				1	1.045		<b>1.046</b>	+42,5
Zakona o eksplozivnim tvarima	91			4	3	65	7	<b>79</b>	-13,2
Zakona o prijevozu opasnih tvari	27					13	1	<b>14</b>	-48,1
Zakona o suzb. zlorabe opojnih droga	2.195			25	128	2.439	2	<b>2.594</b>	+18,2
Zakona o osobnoj iskaznici	12.331	476	682	7.815	793	2.393		<b>12.159</b>	-1,4
Zakona o prebivalištu i boravištu građana	3.747	283	119	2.951	140	156	2	<b>3.651</b>	-2,6
Zakona o strancima	7.703	2	21	1.661	3.140	1.519	338	<b>6.681</b>	-13,3
Zakona o nadzoru državne granice	1.262	5	3	84	351	656	16	<b>1.115</b>	-11,6
Zakona o putnim ispravama hrv.državljana	1.530			2	19	1.893		<b>1.914</b>	+25,1
Zakona o zaštiti od požara	882	4	2	100	68	706	509	<b>1.389</b>	+57,5
Zakona o vatrogastvu	4								
Zakona o deviznom poslovanju	3					4	2	<b>6</b>	+100,0
Carinskog zakona	484					27	396	<b>423</b>	-12,6
Zakona o zaštiti od nasilja u obitelji	15.015	4		1		14.762	107	<b>14.874</b>	-0,9
Zakona o privatnoj zaštiti	303					203	16	<b>219</b>	-27,7
Zakona o obveznom osiguranju u prometu	7.521	7	38	874	257	5.272	24	<b>6.472</b>	-13,9
Zakona o morskome ribarstvu	1.192	126	65	484	17	180	21	<b>893</b>	-25,1
Pomorskog zakonika	2.605	18	235	666	1.550	14	144	<b>2.627</b>	+0,8
Zakona o trošarinama	169					17	185	<b>202</b>	+19,5
Zakona o ugostiteljskoj djelatnosti	783			2	8	298	502	<b>810</b>	+3,4
Zakon o obrtu	36					1	25	<b>26</b>	-27,8
Zak. o min. mjer. zašt. u posl. s got. novcem i vrijedn.	321			3		207	4	<b>214</b>	-33,3
Ostalih zakona	4.422	184	234	1.079	169	3.170	1.767	<b>6.603</b>	+54,7
<b>UKUPNO</b>	<b>66.601</b>	<b>1.109</b>	<b>1.399</b>	<b>15.754</b>	<b>6.654</b>	<b>37.428</b>	<b>4.074</b>	<b>66.418</b>	<b>-0,3</b>

## Počinitelji prekršaja iz ostalih zakona

PREKRŠAJI IZ	Počinitelji ukupno - fizičke osobe				+ - %	Počinitelji 2012.						Broj predloženih zašt. mjera	
	2011.	2012.				Maloljetnici		Povratnici		Pravne osobe			
		UKUPNO	M	Ž		M	Ž	UKUPNO	M		Ž		UKUPNO
Zakona o oružju	2.933	2.202	2.127	75	-24,9	46	2	48	113	1	114		1.398
Zakona o javnom okupljanju	172	89	88	1	-48,3	13		13	2		2	10	13
Zakona o sprječ. nereda na šport. natjec.	863	1.174	1.165	9	+36,0	84		84	129		129	14	283
Zakona o eksplozivnim tvarima	89	80	76	4	-10,1	18	1	19	1		1	13	25
Zakona o prijevozu opasnih stvari	18	10	10		-44,4							1	
Zakona o suzb. zlouporabe opojnih droga	2.295	2.664	2.298	366	+16,1	65	6	71	56	3	59		1.787
Zakona o osobnoj iskaznici	12.240	12.099	10.686	1.413	-1,2	385	68	453	691	71	762	2	9
Zakona o prebivalištu i boravištu građana	3.652	3.581	2.821	760	-1,9	21	3	24	379	105	484		3
Zakona o strancima	7.780	6.803	4.983	1.820	-12,6	75	26	101	99	15	114	102	826
Zakona o nadzoru državne granice	1.364	1.236	1.025	211	-9,4	15	2	17	18	1	19	1	70
Zakona o putnim ispravama hrv. državljana	1.512	1.912	1.012	900	+26,5		1	1	3		3		19
Zakona o zaštiti od požara	869	1.326	1.102	224	+52,6	2		2	15	1	16	254	4
Zakona o vatrogastvu	6												
Zakona o deviznom poslovanju	3	6	6		+100,0								1
Carinskog zakona	485	430	372	58	-11,3	4	2	6		8	8		116
Zakona o zaštiti od nasilja u obitelji	18.357	17.976	14.444	3.532	-2,1	293	86	379	3.884	568	4.452		8.536
Zakona o privatnoj zaštiti	303	234	213	21	-22,8	2		2	1		1	91	13
Zakona o obveznom osiguranju u prometu	7.402	6.397	6.038	359	-13,6	92	2	94	170	2	172	62	1
Zakona o morskom ribarstvu	1.162	889	877	12	-23,5	2		2	3		3		24
Pomorskog zakonika	2.502	2.596	2.560	36	+3,8	1		1				21	
Zakona o trošarinama	174	203	160	43	+16,7	1		1	8	3	11	17	50
Zakona o ugostiteljskoj djelatnosti	829	846	632	214	+2,1	4		4	132	34	166	144	
Zakon o obrtu	31	22	20	2	-29,0								2
Zakona o min. mjer. zaštite u post. s got. novcem i	238	147	136	11	-38,2							193	
Ostalih zakona	4.574	6.838	6.431	407	+49,5	284	28	312	196	18	214	426	1.353
<b>UKUPNO</b>	<b>69.853</b>	<b>69.760</b>	<b>59.282</b>	<b>10.478</b>	<b>-0,1</b>	<b>1.407</b>	<b>227</b>	<b>1.634</b>	<b>5.900</b>	<b>830</b>	<b>6.730</b>	<b>1.353</b>	<b>14.531</b>

## 3. 5. Pregled predloženih zaštitnih mjera

Predložene zaštitne mjere	UKUPNO		+ - %
	2011.	2012.	
po Zak.o prek.protiv javnog reda i mira	1.194	924	-22,6
po odlukama lokalnih tijela	1		
po ostalim zakonima	14.247	14.531	+2,0
<b>UKUPNO</b>	<b>15.442</b>	<b>15.455</b>	<b>+0,1</b>

## 3. 6. Javna okupljanja

Javna okupljanja	Javna okupljanja								
	Ukupno			Prosvjedi	Športska	Kult. zabavna	Politička	Ostala	
	2011.	2012.	+ - %						
Prijavljena	19.368	<b>18.641</b>	-3,8	265	9.804	6.489	119	1.964	
Neprijavljena	80	<b>62</b>	-22,5	27	25	6			4
Održana	18.515	<b>17.685</b>	-4,5	241	9.312	6.180	101	1.851	
Zabranjena po čl. 14.	11	<b>9</b>	-18,2	2	2	3	1	1	
Zabranjena po čl. 28.	1								
Odgođena	280	<b>431</b>	+53,9	24	208	176	1	22	
Prekinuta	21	<b>13</b>	-38,1		8	5			
Angažirano policajaca	83.425	<b>83.379</b>	-0,1	4.346	48.284	23.190	280	7.279	
Utrošeno redovitih sati	448.284	<b>813.227</b>	+81,4	25.305	173.707	585.270	729	28.216	
Utrošeno izvanrednih sati	2.595	<b>2.701</b>	+4,1	927	1.186	403		185	
Broj izgreda	118	<b>116</b>	-1,7	7	62	36		11	
U izgređima oštećeno	vozila MUP-a	11	<b>4</b>	-63,6		4			
	javnog gradskog prijevoza	15	<b>2</b>	-86,7		2			
	željezničkih vagona								
	vozila građana	10	<b>11</b>	+10,0	2	6	3		
	ostalih	2	<b>5</b>	+150,0		3	2		
	objekata	19	<b>2</b>	-89,5		1	1		
Sredstva prisile	62	<b>63</b>	+1,6	5	29	26		3	
Broj građana	privedenih	1.379	<b>1.437</b>	+4,2	113	1.023	268	1	32
	lakše ozlijeđenih	110	<b>111</b>	+0,9	7	45	51		8
	teže ozlijeđenih	9	<b>8</b>	-11,1	1	2	3		2
	smrt		<b>1</b>				1		
Ponijeto	kaznenih prijava	143	<b>168</b>	+17,5	1	34	125		8
	prekršajnih prijava	1.194	<b>1.507</b>	+26,2	193	1.075	206	1	32
Ozlijeđeni polic. sl.	lakše ozlijeđenih	43	<b>16</b>	-62,8		13	3		
	teže ozlijeđenih	1	<b>1</b>	0,0			1		
	smrt								

## Javna okupljanja prema policijskim upravama

Policijska uprava	Javna okupljanja									
	Održana			Broj izgreda	Uporaba sredstava prisile	Nastradali građani	Ozlijeđeni policijski službenici	Podnijete kaznene prijave	Podnijete prekršajne prijave	
	2011.	2012.	+ - %							
zagrebačka	1.987	<b>1.850</b>	-6,9	20	24	49	8	83	407	
splitsko-dalmatinska	1.479	<b>1.354</b>	-8,5	13	9	8	5	13	359	
primorsko-goranska	4.222	<b>3.705</b>	-12,2	4	3	13	2	10	178	
osječko-baranjska	832	<b>1.203</b>	+44,6	9		6		2	104	
istarska	2.691	<b>2.634</b>	-2,1	5	6	11	2	9	58	
dubr.-neretvanska	629	<b>554</b>	-11,9	3		1			6	
karlovačka	614	<b>729</b>	+18,7	14	5	8		9	46	
sislač.-moslavačka	429	<b>404</b>	-5,8	10	3	5		19	15	
šibensko-kninska	294	<b>285</b>	-3,1		4	1		9	42	
vukov.-srijemska	853	<b>777</b>	-8,9	5		1		3	45	
zadarska	1.054	<b>1.155</b>	+9,6	6	4	3		5	32	
bjelov.-bilogorska	415	<b>332</b>	-20,0	11		1		3	108	
brodsko-posavska	297	<b>245</b>	-17,5	1		1			5	
kopriv.-križevačka	379	<b>331</b>	-12,7	1		2		1	49	
krapinsko-zagorska	472	<b>427</b>	-9,5	1					1	
ličko-senjska	274	<b>208</b>	-24,1	2	2			1	4	
međimurska	190	<b>164</b>	-13,7	1		3			7	
požeško-slavonska	146	<b>145</b>	-0,7	2	1				2	
varaždinska	1.157	<b>1.118</b>	-3,4	8	2	7		1	36	
virov.-podravska	101	<b>65</b>	-35,6						3	
<b>UKUPNO</b>	<b>18.515</b>	<b>17.685</b>	<b>-4,5</b>	<b>116</b>	<b>63</b>	<b>120</b>	<b>17</b>	<b>168</b>	<b>1.507</b>	



## 3. 7. Asistencije

Asistencije		Ukupno			Asistencije na zahtjev				
		2011.	2012.	+ - %	Suda	Tijela uprave	Zdrav. ustanove	Socijalne ustanove	Ostala
Zatraženo		4.704	<b>4.592</b>	-2,4	2.625	283	1.573	37	74
Odbijeno		205	<b>154</b>	-24,9	117	17	1	4	15
Odgođeno		1.553	<b>1.409</b>	-9,3	1.288	81	23	1	16
Izvršeno		2.895	<b>2.960</b>	+2,2	1.173	180	1.534	30	43
Broj zatečenih osoba		5.900	<b>7.017</b>	+18,9	4.037	469	2.217	86	208
Broj slučaja pružanja otpora		56	<b>71</b>	+26,8	8	2	60		1
Broj osoba koje su pružile otpor		65	<b>106</b>	+63,1	42	2	59		3
Spol	muškarci		<b>76</b>		29	1	45		1
	žene		<b>30</b>		13	1	14		2
Sredstva prisile	ukupno	78	<b>107</b>	+37,2	9	2	95		1
	opravdana	75	<b>102</b>	+36,0	9	2	90		1
	neopravdana	3	<b>5</b>	+66,7			5		
Građani	lakše ozlijeđenih	7	<b>7</b>	0,0	4		3		
	teže ozlijeđenih								
	smrt								
Policijski službenici	lakše ozlijeđeni	7	<b>10</b>	+42,9			10		
	teže ozlijeđeni								
	smrt								

## Pružene asistencije prema policijskim upravama

Policijska uprava	Asistencije													
	Broj pruženih asistencija			Broj zatečenih osoba	Broj slučaja pružanja otpora	Sredstva prisile		Građani			Policijski službenici			
	2011.	2012.	+ - %			opravdano	neopravdano	LO	TO	smrt	LO	TO	smrt	
zagrebačka	477	<b>680</b>	+42,6	1.768	16	23	2	1				3		
splitsko-dalmat.	430	<b>329</b>	-23,5	940	12	12		1				1		
primorsko-goran.	254	<b>199</b>	-21,7	757	3	7	1					2		
osječko-baranjska	82	<b>98</b>	+19,5	284										
istarska	63	<b>55</b>	-12,7	141										
dubr.-neretvanska	93	<b>73</b>	-21,5	85	5	7		1				2		
karlovačka	39	<b>38</b>	-2,6	134	1	2								
sisачko-moslav.	82	<b>61</b>	-25,6	159	1	1								
šibensko-kninska	201	<b>192</b>	-4,5	287	5	8								
vukov.-srijemska	78	<b>63</b>	-19,2	152										
zadarska	457	<b>432</b>	-5,5	888	8	12		3				1		
bjelov.-bilogorska	43	<b>71</b>	+65,1	164	2	3		1						
brodsko-posav.	39	<b>63</b>	+61,5	204										
koprivničko-križev.	21	<b>18</b>	-14,3	78										
krapinsko-zagor.	177	<b>241</b>	+36,2	398	3	3						1		
ličko-senjska	54	<b>69</b>	+27,8	61	1	1								
međimurska	41	<b>39</b>	-4,9	149	3	3								
požeško-slavonska	34	<b>34</b>	0,0	48										
varaždinska	120	<b>93</b>	-22,5	188	10	11	2							
virov.-podravska	110	<b>112</b>	+1,8	132	1	9								
<b>UKUPNO</b>	<b>2.895</b>	<b>2.960</b>	<b>+2,2</b>	<b>7.017</b>	<b>71</b>	<b>102</b>	<b>5</b>	<b>7</b>				<b>10</b>		

### 3. 8. Pregled ispomoći interventne policije drugim policijskim upravama

Policijska uprava	Broj zatraženih ispomoći		+ - %	Broj pruženih ispomoći		+ - %	Broj angažiranih službenika		+ - %	Ukupno radnih sati		+ - %
	2011.	2012.		2011.	2012.		2011.	2012.		2011.	2012.	
zagrebačka	36	13	-63,9	8	36	+350,0	347	848	+144,4	4.904	7.778	+58,6
splitsko-dalmatinska	15	11	-26,7	9	3	-66,7	325	118	-63,7	4.932	2.968	-39,8
primorsko-goranska	3	6	+100,0	20	18	-10,0	537	379	-29,4	7.528	5.535	-26,5
osječko-baranjska	1	9	+800,0	17	14	-17,6	504	418	-17,1	7.566	4.893	-35,3
istarska	4	5	+25,0	11	8	-27,3	254	204	-19,7	3.948	2.709	-31,4
dubr.-neretvanska	5	4	-20,0	13	10	-23,1	254	229	-9,8	4.036	4.744	+17,5
karlovačka	3	1	-66,7	29	24	-17,2	730	581	-20,4	9.488	7.213	-24,0
sisačko-moslavačka				20	23	+15,0	503	629	+25,0	7.040	7.964	+13,1
šibensko-kninska	11	4	-63,6	20	15	-25,0	488	369	-24,4	7.912	5.332	-32,6
vukov.-srijemska	6	5	-16,7	15	18	+20,0	472	534	+13,1	11.562	5.577	-51,8
zadarska	9	3	-66,7	31	10	-67,7	664	213	-67,9	9.695	3.963	-59,1
bjelov.-bilogorska		1		20	15	-25,0	480	414	-13,8	7.818	5.913	-24,4
brodsko-posavska	1	1	0,0	26	17	-34,6	742	444	-40,2	13.549	5.620	-58,5
kopriv.-križevačka	3	2	-33,3	20	9	-55,0	451	198	-56,1	9.598	2.815	-70,7
krapinsko-zagorska	1			25	20	-20,0	591	483	-18,3	7.829	6.838	-12,7
ličko-senjska	1	1	0,0	22	16	-27,3	548	373	-31,9	6.957	4.121	-40,8
međimurska	2	1	-50,0	15	11	-26,7	394	271	-31,2	5.056	3.569	-29,4
požeško-slavonska				22	15	-31,8	554	384	-30,7	7.809	4.659	-40,3
varaždinska	4	1	-75,0	23	18	-21,7	549	412	-25,0	8.393	5.386	-35,8
virov.-podravska		1		15	11	-26,7	378	304	-19,6	4.074	3.130	-23,2
<b>UKUPNO</b>	<b>105</b>	<b>69</b>	<b>-34,3</b>	<b>381</b>	<b>311</b>	<b>-18,4</b>	<b>9.765</b>	<b>7.805</b>	<b>-20,1</b>	<b>149.694</b>	<b>100.727</b>	<b>-32,7</b>

### 3. 9. Provjera identiteta osoba

Policijska uprava	PROVJERA IDENTITETA OSOBA					
	Ukupno provjereno osoba		+ - %	Pronađeno osoba po raspisanim potragama i tjeralicama		+ - %
	2011.	2012.		2011.	2012.	
zagrebačka	56.247	<b>60.622</b>	+7,8	1.329	<b>1.744</b>	+31,2
splitsko-dalmat.	52.786	<b>50.929</b>	-3,5	448	<b>606</b>	+35,3
primorsko-gor.	40.463	<b>37.440</b>	-7,5	294	<b>396</b>	+34,7
osječko-baranj.	28.832	<b>30.662</b>	+6,3	132	<b>244</b>	+84,8
istarska	41.650	<b>37.843</b>	-9,1	347	<b>430</b>	+23,9
dubrovačko-ne.	26.137	<b>26.973</b>	+3,2	501	<b>730</b>	+45,7
karlovačka	13.546	<b>14.703</b>	+8,5	169	<b>348</b>	+105,9
sisačko-moslav.	28.303	<b>23.561</b>	-16,8	387	<b>445</b>	+15,0
šibensko-knin.	1.708	<b>1.658</b>	-2,9	64	<b>88</b>	+37,5
vukovarsko-srij.	15.593	<b>13.792</b>	-11,6	659	<b>736</b>	+11,7
zadarska	15.937	<b>13.620</b>	-14,5	90	<b>94</b>	+4,4
bjelovarsko-bilo.	7.504	<b>7.288</b>	-2,9	77	<b>108</b>	+40,3
brodsko-posav.	14.833	<b>12.562</b>	-15,3	282	<b>348</b>	+23,4
koprivničko-križ.	4.229	<b>3.076</b>	-27,3	49	<b>28</b>	-42,9
krapinsko-zag.	7.502	<b>5.778</b>	-23,0	346	<b>417</b>	+20,5
ličko-senjska	5.400	<b>3.576</b>	-33,8	52	<b>96</b>	+84,6
međimurska	6.916	<b>6.631</b>	-4,1	189	<b>196</b>	+3,7
požeško-slav.	1.604	<b>1.459</b>	-9,0	92	<b>110</b>	+19,6
varaždinska	13.592	<b>10.722</b>	-21,1	213	<b>215</b>	+0,9
virovitičko-podr.	4.522	<b>3.601</b>	-20,4	68	<b>82</b>	+20,6
MUP RH u sjedištu	3.147	<b>2.525</b>	-19,8	52	<b>77</b>	+48,1
<b>UKUPNO</b>	<b>390.451</b>	<b>369.021</b>	<b>-5,5</b>	<b>5.840</b>	<b>7.538</b>	<b>+29,1</b>

## 4. SIGURNOST PROMETA

### 4. 1. Prometne nesreće i posljedice

Policijska uprava	PROMETNE NESREĆE				NASTRADALE OSOBE		
	UKUPNO	S MATERIJALNOM ŠTETOM	S OZLIJEĐENIMA	S POGINULIMA	POGINULE	TEŽE OZLIJEĐENE	LAKŠE OZLIJEĐENE
zagrebačka I. kategorija	<b>11.681</b>	<b>8.867</b>	<b>2.753</b>	<b>61</b>	<b>67</b>	<b>604</b>	<b>3.186</b>
splitsko-dalmatinska	3.670	2.438	1.207	25	25	388	1.190
primorsko-goranska	3.359	2.444	892	23	26	247	883
osječko-baranjska	1.895	1.148	720	27	27	164	932
istarska	2.483	1.693	765	25	27	145	901
<b>II. kategorija ukupno</b>	<b>11.407</b>	<b>7.723</b>	<b>3.584</b>	<b>100</b>	<b>105</b>	<b>944</b>	<b>3.906</b>
dubrovačko-neretvanska	884	491	384	9	12	132	395
karlovačka	1.171	817	336	18	21	111	398
sislačko-moslavačka	1.335	839	484	12	13	136	596
šibensko-kninska	801	431	350	20	23	134	350
ukovarsko-srijemska	1.016	547	456	13	15	106	675
zadarska	1.866	1.279	568	19	19	187	639
<b>III. kategorija - ukupno</b>	<b>7.073</b>	<b>4.404</b>	<b>2.578</b>	<b>91</b>	<b>103</b>	<b>806</b>	<b>3.053</b>
bjelovarsko-bilogorska	699	407	281	11	12	68	296
brodsko-posavska	1.037	563	457	17	18	123	544
koprivničko-križevačka	708	421	277	10	10	60	304
krapinsko-zagorska	761	457	293	11	11	75	354
ličko-senjska	908	649	239	20	31	76	315
međimurska	636	410	220	6	6	101	197
požeško-slavonska	534	365	160	9	10	46	197
varaždinska	1.065	700	356	9	10	82	354
virovitičko-podravska	556	326	220	10	10	64	255
<b>IV. kategorija - ukupno</b>	<b>6.904</b>	<b>4.298</b>	<b>2.503</b>	<b>103</b>	<b>118</b>	<b>695</b>	<b>2.816</b>
<b>SVEUKUPNO</b>	<b>37.065</b>	<b>25.292</b>	<b>11.418</b>	<b>355</b>	<b>393</b>	<b>3.049</b>	<b>12.961</b>

### Udio prometnih nesreća po policijskim upravama

Policijska uprava	PROMETNE NESREĆE				NASTRADALE OSOBE		
	UKUPNO	S MATERIJALNOM ŠTETOM	S OZLIJEĐENIMA	S POGINULIMA	POGINULE	TEŽE OZLIJEĐENE	LAKŠE OZLIJEĐENE
zagrebačka -I. kat.	<b>31,5</b>	<b>35,1</b>	<b>24,1</b>	<b>17,2</b>	<b>17,0</b>	<b>19,8</b>	<b>24,6</b>
splitsko-dalmatinska	9,9	9,6	10,6	7,0	6,4	12,7	9,2
primorsko-goranska	9,1	9,7	7,8	6,5	6,6	8,1	6,8
osječko-baranjska	5,1	4,5	6,3	7,6	6,9	5,4	7,2
istarska	6,7	6,7	6,7	7,0	6,9	4,8	7,0
<b>II. kategorija ukupno</b>	<b>30,8</b>	<b>30,5</b>	<b>31,4</b>	<b>28,2</b>	<b>26,7</b>	<b>31,0</b>	<b>30,1</b>
dubrovačko-neretvanska	2,4	1,9	3,4	2,5	3,1	4,3	3,0
karlovačka	3,2	3,2	2,9	5,1	5,3	3,6	3,1
sislačko-moslavačka	3,6	3,3	4,2	3,4	3,3	4,5	4,6
šibensko-kninska	2,2	1,7	3,1	5,6	5,9	4,4	2,7
ukovarsko-srijemska	2,7	2,2	4,0	3,7	3,8	3,5	5,2
zadarska	5,0	5,1	5,0	5,4	4,8	6,1	4,9
<b>III. kategorija ukupno</b>	<b>19,1</b>	<b>17,4</b>	<b>22,6</b>	<b>25,6</b>	<b>26,2</b>	<b>26,4</b>	<b>23,6</b>
bjelovarsko-bilogorska	1,9	1,6	2,5	3,1	3,1	2,2	2,3
brodsko-posavska	2,8	2,2	4,0	4,8	4,6	4,0	4,2
koprivničko-križevačka	1,9	1,7	2,4	2,8	2,5	2,0	2,3
krapinsko-zagorska	2,1	1,8	2,6	3,1	2,8	2,5	2,7
ličko-senjska	2,4	2,6	2,1	5,6	7,9	2,5	2,4
međimurska	1,7	1,6	1,9	1,7	1,5	3,3	1,5
požeško-slavonska	1,4	1,4	1,4	2,5	2,5	1,5	1,5
varaždinska	2,9	2,8	3,1	2,5	2,5	2,7	2,7
virovitičko-podravska	1,5	1,3	1,9	2,8	2,5	2,1	2,0
<b>IV. kategorija ukupno</b>	<b>18,6</b>	<b>17,0</b>	<b>21,9</b>	<b>29,0</b>	<b>30,0</b>	<b>22,8</b>	<b>21,7</b>
<b>UKUPNO</b>	<b>100,0</b>	<b>100,0</b>	<b>100,0</b>	<b>100,0</b>	<b>100,0</b>	<b>100,0</b>	<b>100,0</b>

## 4. 2. Poredbeni prikaz prometnih nesreća i posljedica

### Poredbeni prikaz prometnih nesreća

Policajska uprava	PROMETNE NESREĆE								
	Ukupno			S ozlijeđenim osobama			S poginulim osobama		
	2011.	2012.	+ - %	2011.	2012.	+ - %	2011.	2012.	+ - %
zagrebačka	13.031	<b>11.681</b>	-10,4	2.994	<b>2.753</b>	-8,0	71	<b>61</b>	-14,1
splitsko-dalmatinska	4.465	<b>3.670</b>	-17,8	1.475	<b>1.207</b>	-18,2	32	<b>25</b>	-21,9
primorsko-goranska	3.674	<b>3.359</b>	-8,6	991	<b>892</b>	-10,0	33	<b>23</b>	-30,3
osječko-baranjska	2.163	<b>1.895</b>	-12,4	768	<b>720</b>	-6,3	24	<b>27</b>	+12,5
istarska	2.890	<b>2.483</b>	-14,1	867	<b>765</b>	-11,8	17	<b>25</b>	+47,1
dubrovačko-neretvanska	1.164	<b>884</b>	-24,1	429	<b>384</b>	-10,5	18	<b>9</b>	-50,0
karlovačka	1.517	<b>1.171</b>	-22,8	374	<b>336</b>	-10,2	16	<b>18</b>	+12,5
sislačko-moslavačka	1.564	<b>1.335</b>	-14,6	569	<b>484</b>	-14,9	12	<b>12</b>	0,0
šibensko-kninska	1.004	<b>801</b>	-20,2	371	<b>350</b>	-5,7	16	<b>20</b>	+25,0
vukovarsko-srijemska	1.237	<b>1.016</b>	-17,9	525	<b>456</b>	-13,1	15	<b>13</b>	-13,3
zadarska	2.057	<b>1.866</b>	-9,3	639	<b>568</b>	-11,1	19	<b>19</b>	0,0
bjelovarsko-bilogorska	838	<b>699</b>	-16,6	324	<b>281</b>	-13,3	16	<b>11</b>	-31,3
brodsko-posavska	1.185	<b>1.037</b>	-12,5	499	<b>457</b>	-8,4	26	<b>17</b>	-34,6
koprivničko-križevačka	793	<b>708</b>	-10,7	314	<b>277</b>	-11,8	9	<b>10</b>	+11,1
krapinsko-zagorska	818	<b>761</b>	-7,0	308	<b>293</b>	-4,9	10	<b>11</b>	+10,0
ličko-senjska	977	<b>908</b>	-7,1	246	<b>239</b>	-2,8	15	<b>20</b>	+33,3
međimurska	685	<b>636</b>	-7,2	272	<b>220</b>	-19,1	9	<b>6</b>	-33,3
požeško-slavonska	603	<b>534</b>	-11,4	233	<b>160</b>	-31,3	4	<b>9</b>	+125,0
varaždinska	1.153	<b>1.065</b>	-7,6	366	<b>356</b>	-2,7	11	<b>9</b>	-18,2
virovitičko-podravska	625	<b>556</b>	-11,0	279	<b>220</b>	-21,1	12	<b>10</b>	-16,7
<b>UKUPNO</b>	<b>42.443</b>	<b>37.065</b>	<b>-12,7</b>	<b>12.843</b>	<b>11.418</b>	<b>-11,1</b>	<b>385</b>	<b>355</b>	<b>-7,8</b>

### Poredbeni prikaz posljedica prometnih nesreća

Policajska uprava	NASTRADALE OSOBE								
	Poginuli			Teško ozlijeđeni			Lakše ozlijeđeni		
	2011.	2012.	+ - %	2011.	2012.	+ - %	2011.	2012.	+ - %
zagrebačka	76	<b>67</b>	-11,8	670	<b>604</b>	-9,9	3.462	<b>3.186</b>	-8,0
splitsko-dalmatinska	32	<b>25</b>	-21,9	436	<b>388</b>	-11,0	1.579	<b>1.190</b>	-24,6
primorsko-goranska	34	<b>26</b>	-23,5	252	<b>247</b>	-2,0	1.058	<b>883</b>	-16,5
osječko-baranjska	25	<b>27</b>	+8,0	170	<b>164</b>	-3,5	950	<b>932</b>	-1,9
istarska	18	<b>27</b>	+50,0	182	<b>145</b>	-20,3	980	<b>901</b>	-8,1
dubrovačko-neretvanska	18	<b>12</b>	-33,3	150	<b>132</b>	-12,0	465	<b>395</b>	-15,1
karlovačka	21	<b>21</b>	0,0	123	<b>111</b>	-9,8	405	<b>398</b>	-1,7
sislačko-moslavačka	15	<b>13</b>	-13,3	159	<b>136</b>	-14,5	632	<b>596</b>	-5,7
šibensko-kninska	18	<b>23</b>	+27,8	113	<b>134</b>	+18,6	418	<b>350</b>	-16,3
vukovarsko-srijemska	17	<b>15</b>	-11,8	89	<b>106</b>	+19,1	757	<b>675</b>	-10,8
zadarska	21	<b>19</b>	-9,5	196	<b>187</b>	-4,6	733	<b>639</b>	-12,8
bjelovarsko-bilogorska	18	<b>12</b>	-33,3	109	<b>68</b>	-37,6	350	<b>296</b>	-15,4
brodsko-posavska	29	<b>18</b>	-37,9	139	<b>123</b>	-11,5	638	<b>544</b>	-14,7
koprivničko-križevačka	10	<b>10</b>	0,0	87	<b>60</b>	-31,0	336	<b>304</b>	-9,5
krapinsko-zagorska	11	<b>11</b>	0,0	97	<b>75</b>	-22,7	353	<b>354</b>	+0,3
ličko-senjska	15	<b>31</b>	+106,7	87	<b>76</b>	-12,6	287	<b>315</b>	+9,8
međimurska	9	<b>6</b>	-33,3	118	<b>101</b>	-14,4	254	<b>197</b>	-22,4
požeško-slavonska	6	<b>10</b>	+66,7	51	<b>46</b>	-9,8	295	<b>197</b>	-33,2
varaždinska	13	<b>10</b>	-23,1	101	<b>82</b>	-18,8	396	<b>354</b>	-10,6
virovitičko-podravska	12	<b>10</b>	-16,7	80	<b>64</b>	-20,0	308	<b>255</b>	-17,2
<b>UKUPNO</b>	<b>418</b>	<b>393</b>	<b>-6,0</b>	<b>3.409</b>	<b>3.049</b>	<b>-10,6</b>	<b>14.656</b>	<b>12.961</b>	<b>-11,6</b>

### 4. 3. Vrste prometnih nesreća

Vrste prometnih nesreća	Nesreće s nastradalim osobama			Poginuli		Ozlijeđeni	
	2011.	2012.	+ - %	2011.	2012.	2011.	2012.
Sudari vozila u pokretu	6.245	<b>5.498</b>	-12,0	135	<b>129</b>	9.789	<b>8.593</b>
Udar vozila u parkirano vozilo	148	<b>167</b>	+12,8	5	<b>3</b>	213	<b>203</b>
Slijetanje vozila s ceste	3.188	<b>2.722</b>	-14,6	153	<b>140</b>	4.108	<b>3.513</b>
Nalet na bicikl	511	<b>464</b>	-9,2	19	<b>15</b>	513	<b>467</b>
Nalet na pješaka	1.702	<b>1.525</b>	-10,4	65	<b>66</b>	1.743	<b>1.580</b>
Nalet na motocikl ili moped	227	<b>178</b>	-21,6	7	<b>3</b>	257	<b>198</b>
Sudar s vlakom	21	<b>23</b>	+9,5	9	<b>7</b>	21	<b>44</b>
Udar vozila u objekt na cesti	91	<b>107</b>	+17,6	2	<b>4</b>	111	<b>126</b>
Udar vozila u objekt kraj ceste	274	<b>267</b>	-2,6	15	<b>16</b>	348	<b>364</b>
Nalet na životinju	51	<b>50</b>	-2,0	2	<b>1</b>	62	<b>63</b>
Ostalo	770	<b>772</b>	+0,3	6	<b>9</b>	900	<b>859</b>
<b>UKUPNO</b>	<b>13.228</b>	<b>11.773</b>	<b>-11,0</b>	<b>418</b>	<b>393</b>	<b>18.065</b>	<b>16.010</b>

Sudari vozila u pokretu	Nesreće s nastradalim osobama			Poginuli		Ozlijeđeni	
	2011.	2012.	+ - %	2011.	2012.	2011.	2012.
Iz suprotnih smjerova	1.656	<b>1.436</b>	-13,3	82	<b>79</b>	2.957	<b>2.517</b>
Bočni	2.504	<b>2.162</b>	-13,7	31	<b>32</b>	3.672	<b>3.180</b>
Pri usporednoj vožnji	182	<b>152</b>	-16,5	3		257	<b>219</b>
Pri vožnji u slijedu	1.823	<b>1.673</b>	-8,2	19	<b>17</b>	2.799	<b>2.582</b>
Pri vožnji unazad	80	<b>75</b>	-6,3		<b>1</b>	104	<b>95</b>
<b>UKUPNO</b>	<b>6.245</b>	<b>5.498</b>	<b>-12,0</b>	<b>135</b>	<b>129</b>	<b>9.789</b>	<b>8.593</b>

#### 4. 4. Okolnosti koje su prethodile prometnim nesrećama

Pogreške vozača	Nesreće s nastradalim osobama			Poginuli		Ozlijeđeni	
	2011.	2012.	+ - %	2011.	2012.	2011.	2012.
Nepropropisna brzina	455	366	-19,6	28	17	645	485
Brzina neprimjerena uvjetima	4.382	3.629	-17,2	192	172	6.123	5.008
Vožnja na nedovoljnoj udaljenosti	938	905	-3,5	9	6	1.407	1.316
Zakašnjelo uočavanje opasnosti	91	72	-20,9	1	2	106	86
Nepropropisno pretjecanje	394	348	-11,7	12	10	571	501
Nepropropisno obilaženje	110	134	+21,8	2		126	159
Nepropropisno mimoilaženje	133	102	-23,3	3	10	202	140
Nepropropisno uključanje u promet	616	546	-11,4	9	14	771	678
Nepropropisno skretanje	568	514	-9,5	12	6	747	681
Nepropropisno okretanje	58	57	-1,7	1	1	73	82
Nepropropisna vožnja unazad	221	201	-9,0	1	3	233	221
Nepropropisno prestrojavanje	152	139	-8,6	1	2	192	200
Nepoštivanje prednosti prolaza	2.090	1.912	-8,5	25	27	3.054	2.812
Nepropropisno parkiranje	6	4	-33,3			6	5
Naglo usporavanje - kočenje	31	27	-12,9			37	33
Nepoštivanje svjetlosnog znaka	268	213	-20,5	10	7	412	325
Neosiguran teret na vozilu	9	7	-22,2			13	12
Nemarno postupanje s vozilom	66	76	+15,2		2	72	90
Ostale pogreške vozača	1.406	1.382	-1,7	70	58	1.747	1.770
Nepropropisno kretanje voz.na kolniku	629	641	+1,9	28	39	870	871
<b>UKUPNO</b>	<b>12.623</b>	<b>11.275</b>	<b>-10,7</b>	<b>404</b>	<b>376</b>	<b>17.407</b>	<b>15.475</b>

Pogreške pješaka	Nesreće s nastradalim			Poginuli		Ozlijeđeni	
	2011.	2012.	+ - %	2011.	2012.	2011.	2012.
Nepoštivanje svjetlosnog znaka	81	51	-37,0	2		97	58
Nekorištenje obilježenog pješ.prijel.	151	113	-25,2	4	3	159	118
Nekorištenje pothodnika	5	4	-20,0			5	4
Ostale pogreške pješaka	241	177	-26,6	6	8	248	173
<b>UKUPNO</b>	<b>478</b>	<b>345</b>	<b>-27,8</b>	<b>12</b>	<b>11</b>	<b>509</b>	<b>353</b>

Ostale okolnosti	Nesreće s nastradalim			Poginuli		Ozlijeđeni	
	2011.	2012.	+ - %	2011.	2012.	2011.	2012.
Neočekivana pojava opasnosti	108	129	+19,4	2	6	128	147
Iznenadni kvar vozila	19	24	+26,3			21	35
<b>UKUPNO</b>	<b>127</b>	<b>153</b>	<b>+20,5</b>	<b>2</b>	<b>6</b>	<b>149</b>	<b>182</b>

#### 4. 5. Prometne nesreće i posljedice prema značajkama ceste

Značajke ceste		Prometne nesreće			Poginuli		Ozlijeđeni	
		2011.	2012.	+ - %	2011.	2012.	2011.	2012.
Križanje	T - križanje	5.791	5.195	-10,3	29	20	2.551	2.412
	Y - križanje	852	765	-10,2	8	2	359	387
	četverokrako križanje	4.978	4.428	-11,0	24	27	2.659	2.295
	kružni tok	498	445	-10,6	2	2	135	130
	ostala križanja	871	657	-24,6	4	3	276	186
	čvor u više razina	28	21	-25,0		1	3	6
	<b>UKUPNO</b>	<b>13.018</b>	<b>11.511</b>	<b>-11,6</b>	<b>67</b>	<b>55</b>	<b>5.983</b>	<b>5.416</b>
Cesta izvan križanja i čvorova	most	121	89	-26,4	1	3	61	30
	podvožnjak	36	31	-13,9	3		17	11
	nadvožnjak	45	54	+20,0			29	27
	tunnel	113	100	-11,5	1	1	44	37
	<b>UKUPNO</b>	<b>315</b>	<b>274</b>	<b>-13,0</b>	<b>5</b>	<b>4</b>	<b>151</b>	<b>105</b>
Prijelaz preko želj. pruge	fizički zaštićen	238	227	-4,6	1	2	32	21
	svjetlosna signali.	94	73	-22,3	4	2	23	23
	nezaštićen	44	49	+11,4	4	5	17	44
	<b>UKUPNO</b>	<b>376</b>	<b>349</b>	<b>-7,2</b>	<b>9</b>	<b>9</b>	<b>72</b>	<b>88</b>
Zavoj	7.953	6.525	-18,0	161	154	4.556	3.724	
Ravni cestovni smjer	16.732	14.593	-12,8	169	164	6.829	6.214	
Parkiralište	3.192	2.999	-6,0		2	132	134	
Pješački prijelaz	186	161	-13,4	4	3	159	147	
Nogostup	133	127	-4,5	1		74	78	
Biciklistička staza	29	27	-6,9			26	25	
Ostalo	473	455	-3,8	2	2	59	60	
Pješačka zona	25	35	+40,0			19	16	
Zona smirenog prometa	11	9	-18,2			5	3	
<b>UKUPNO</b>	<b>42.443</b>	<b>37.065</b>	<b>-12,7</b>	<b>418</b>	<b>393</b>	<b>18.065</b>	<b>16.010</b>	

#### 4. 6. Prometne nesreće i posljedice prema vrsti vozila

Vrsta vozila	Broj vozila u PN			Poginuli		Ozlijeđeni	
	2011.	2012.	+ - %	2011.	2012.	2011.	2012.
Moped	1.483	1.337	-9,8	10	16	1.133	1.048
Motocikl	1.997	1.673	-16,2	76	62	1.480	1.235
Četverocikl	30	34	+13,3	0	0	27	16
Osobno vozilo	59.074	51.388	-13,0	215	186	11.490	9.943
Autobus	984	860	-12,6	0	8	222	262
Teretno vozilo	6.775	5.599	-17,4	12	17	531	562
Traktor	555	455	-18,0	6	11	130	104
Bicikl	1.530	1.474	-3,7	28	21	1.171	1.134
Tramvaj	173	168	-2,9			31	38
Zaprežno vozilo	10	10	0,0			2	7
Vlak- željezn.vozilo	39	45	+15,4			1	17
Ostala vozila	3.373	2.967	-12,0			29	19
<b>UKUPNO</b>	<b>76.023</b>	<b>66.010</b>	<b>-13,2</b>	<b>347</b>	<b>321</b>	<b>16.247</b>	<b>14.385</b>

## 4. 7. Sudionici prometnih nesreća

### Nastradali sudionici u prometnim nesrećama

Nastradali sudionici	Poginuli			+ - %	Ozlijeđeni		+ - %
	2011.	2012.			2011.	2012.	
Vozači	269	251	-6,7	10.970	9.718	-11,4	
Putnici	78	70	-10,3	5.258	4.654	-11,5	
Pješaci	71	72	+1,4	1.834	1.631	-11,1	
Ostali				3	7	+133,3	
<b>UKUPNO</b>	<b>418</b>	<b>393</b>	<b>-6,0</b>	<b>18.065</b>	<b>16.010</b>	<b>-11,4</b>	

### Nastradali sudionici u prometnim nesrećama prema spolu

Nastradali sudionici	Poginuli				Ozlijeđeni			
	2011.		2012.		2011.		2012.	
	Muški	Ženski	Muški	Ženski	Muški	Ženski	Muški	Ženski
Vozači	245	24	237	14	8.213	2.757	7.254	2.464
Putnici	46	32	40	30	2.218	3.040	1.924	2.730
Pješaci	43	28	47	25	800	1.034	702	929
Ostali					3		3	4
<b>UKUPNO</b>	<b>334</b>	<b>84</b>	<b>324</b>	<b>69</b>	<b>11.234</b>	<b>6.831</b>	<b>9.883</b>	<b>6.127</b>

### Nastradala djeca u prometu

Svojstvo djeteta	Poginuli			Teško ozlijeđeni			Lakše ozlijeđeni		
	2011.	2012.	+ - %	2011.	2012.	+ - %	2011.	2012.	+ - %
Vozači	3	1	-66,7	30	22	-26,7	117	102	-12,8
Putnici	5	2	-60,0	51	49	-3,9	635	587	-7,6
Pješaci	5	4	-20,0	87	77	-11,5	290	250	-13,8
Ostali							1	1	0,0
<b>UKUPNO</b>	<b>13</b>	<b>7</b>	<b>-46,2</b>	<b>168</b>	<b>148</b>	<b>-11,9</b>	<b>1.043</b>	<b>940</b>	<b>-9,9</b>



## Nastradali strani državljani

Državljanstvo	Poginuli			Teško ozlijeđeni			Lakše ozlijeđeni		
	2011.	2012.	+ - %	2011.	2012.	+ - %	2011.	2012.	+ - %
Albanija	1	3	200,0	6	5	-16,7	15	17	+13,3
Australija		2		2	2	0,0	2	1	-50,0
Austrija	1			26	19	-26,9	58	38	-34,5
Bosna i Hercegovina	4	3	-25,0	33	38	+15,2	131	131	0,0
Bugarska				6	3	-50,0	5	5	0,0
Češka	1	10	+900,0	9	18	+100,0	33	55	+66,7
Francuska				5	12	+140,0	19	19	0,0
Italija	2			21	9	-57,1	60	53	-11,7
Kosovo		1		3	5	+66,7	21	18	-14,3
Mađarska	1	1	0,0	10	2	-80	17	21	+23,5
Makedonija	3						9	8	-11,1
Nizozemska		2		6	4	-33,3	25	22	-12,0
Njemačka	1	7	+600,0	48	35	-27,1	129	122	-5,4
Rumunjska				2	5	+150,0	4	2	-50,0
SAD				7	5	-28,6	9	14	+55,6
Slovenija	6	6	0,0	41	35	-14,6	92	87	-5,4
Slovačka				4	5	+25,0	19	33	+73,7
Srbija		1		11	17	+54,5	32	54	+68,8
Turska		1		2	1	-50,0	9	12	+33,3
Velika Britanija	1			10	4	-60,0	16	13	-18,8
Ostali	1	1	0,0	40	32	-20,0	113	123	+8,8
<b>UKUPNO</b>	<b>22</b>	<b>38</b>	<b>+72,7</b>	<b>292</b>	<b>256</b>	<b>-12,3</b>	<b>818</b>	<b>848</b>	<b>+3,7</b>

## 4. 8. Prometne nesreće koje su uzrokovali vozači i posljedice tih nesreća

Vozači motornih vozila	Nesreće s nastradalim			Poginuli		Ozlijeđeni	
	2011.	2012.	+ - %	2011.	2012.	2011.	2012.
pod utjecajem alkohola	2.316	<b>2.136</b>	-7,8	108	<b>113</b>	3.341	<b>2.994</b>
mladi vozači (16 - 24 godine)	2.423	<b>1.817</b>	-25,0	91	<b>60</b>	3.620	<b>2.676</b>
vozači bez pol. vozačkog ispita	805	<b>559</b>	-30,6	33	<b>23</b>	1.060	<b>697</b>
Svi vozači	11.256	<b>10.010</b>	-11,1	360	<b>342</b>	15.815	<b>14.010</b>

Prometne nesreće i posljedice koje su uzrokovali vozači pod utjecajem alkohola prema stupnju alkoholiziranosti

Vožnja pod utjecajem (svi vozači)	Prometne nesreće			Poginuli		Ozlijeđeni	
	2011.	2012.	+ - %	2011.	2012.	2011.	2012.
do 0,50 g/kg alkohola	177	<b>122</b>	-31,1	8	<b>3</b>	122	<b>76</b>
od 0,51 do 1,50 g/kg alk.	2.509	<b>2.200</b>	-12,3	42	<b>38</b>	1.547	<b>1.343</b>
više od 1,50 g/kg alkohola	2.756	<b>2.618</b>	-5,0	60	<b>72</b>	1.742	<b>1.649</b>

## 4. 9. Kaznena djela u prometu

### Poredbeni prikaz kaznenih djela u prometu

Policajska uprava	Prijavljena kaznena djela			Razriješena kaznena djela			KD s naknadno otkriv. počiniteljem		
	Broj djela		+ - %	Broj djela		+ - %	Broj djela		+ - %
	2011.	2012.		2011.	2012.		2011.	2012.	
zagrebačka	363	<b>385</b>	+6,1	354	<b>380</b>	+7,3	36	<b>38</b>	+5,6
splitsko-dalmatinska	234	<b>228</b>	-2,6	233	<b>222</b>	-4,7	21	<b>18</b>	-14,3
primorsko-goranska	132	<b>107</b>	-18,9	131	<b>107</b>	-18,3	5	<b>4</b>	-20,0
osječko-baranjska	98	<b>98</b>	0,0	95	<b>95</b>	0,0	3	<b>15</b>	+400,0
istarska	79	<b>61</b>	-22,8	76	<b>62</b>	-18,4	7	<b>8</b>	+14,3
dubr.-neretvanska	71	<b>48</b>	-32,4	72	<b>48</b>	-33,3	5	<b>1</b>	-80,0
karlovačka	53	<b>59</b>	+11,3	53	<b>57</b>	+7,5	5	<b>5</b>	0,0
sislačko-moslavačka	75	<b>71</b>	-5,3	75	<b>72</b>	-4,0	4	<b>6</b>	+50,0
šibensko-kninska	70	<b>76</b>	+8,6	69	<b>74</b>	+7,2	4	<b>4</b>	0,0
vukov.-srijemska	43	<b>55</b>	+27,9	43	<b>55</b>	+27,9	2	<b>3</b>	+50,0
zadarska	93	<b>101</b>	+8,6	90	<b>101</b>	+12,2	4	<b>7</b>	+75,0
bjelov.-bilogorska	40	<b>33</b>	-17,5	39	<b>33</b>	-15,4	2		
brodsko-posavska	84	<b>63</b>	-25,0	84	<b>62</b>	-26,2	10	<b>4</b>	-60,0
kopriv.-križevačka	43	<b>35</b>	-18,6	43	<b>35</b>	-18,6	10	<b>10</b>	0,0
krapinsko-zagorska	45	<b>36</b>	-20,0	43	<b>38</b>	-11,6	5	<b>6</b>	+20,0
ličko-senjska	41	<b>27</b>	-34,1	40	<b>27</b>	-32,5	3		
međimurska	60	<b>38</b>	-36,7	60	<b>38</b>	-36,7	4		
požeško-slavonska	28	<b>24</b>	-14,3	26	<b>24</b>	-7,7	2	<b>4</b>	+100,0
varaždinska	62	<b>48</b>	-22,6	62	<b>48</b>	-22,6	7	<b>4</b>	-42,9
virov.-podravska	37	<b>33</b>	-10,8	32	<b>32</b>	0,0	7	<b>3</b>	-57,1
<b>UKUPNO</b>	<b>1.751</b>	<b>1.626</b>	<b>-7,1</b>	<b>1.720</b>	<b>1.610</b>	<b>-6,4</b>	<b>146</b>	<b>140</b>	<b>-4,1</b>

## 4. 10. Prekršaji u prometu (bez prometnih nesreća)

### Vrste prekršaja

Vrsta prekršaja	Broj prekršaja		
	2011.	2012.	+ - %
Nepropisna brzina	224.883	<b>218.478</b>	-2,8
- u naselju - više od 50 km/h veća od dopuštene	875	<b>729</b>	-16,7
- u naselju - 30 - 50 km/h veća od dopuštene	13.081	<b>12.686</b>	-3,0
- u naselju - 20 - 30 km/h veća od dopuštene	35.061	<b>34.870</b>	-0,5
- u naselju - 10 - 20 km/h veća od dopuštene	90.822	<b>90.991</b>	+0,2
- u naselju, do 10 km/h veća od dopuštene	27.907	<b>25.889</b>	-7,2
- izvan naselja - više od 50 km/h veća od dopuštene	2.265	<b>1.908</b>	-15,8
- izvan naselja - 30 - 50 km/h veća od dopuštene	15.733	<b>14.684</b>	-6,7
- izvan naselja - 10 - 30 km/h veća od dopuštene	38.737	<b>36.268</b>	-6,4
- limit vozila	402	<b>453</b>	+12,7
Crveno svjetlo	7.913	<b>6.416</b>	-18,9
Nepropisno pretjecanje i obilaženje	5.397	<b>4.748</b>	-12,0
Nepoštivanje prednosti prolaza	930	<b>796</b>	-14,4
Nepropisno mimoilaženje	79	<b>77</b>	-2,5
Neustupanje prednosti pješacima	8.413	<b>6.949</b>	-17,4
Upravljanje vozilom pod utjec.alkohola	41.750	<b>40.728</b>	-2,4
- do 0,50 g/kg alkohola	467	<b>936</b>	+100,4
-od 0,51 do 1,00 g/kg alkohola	14.905	<b>14.067</b>	-5,6
-od 1,01 do 1,50 g/kg alkohola	11.440	<b>10.739</b>	-6,1
- preko 1,50 g/kg alkohola	10.074	<b>9.346</b>	+1,0
- droga i lijekovi		<b>379</b>	
- vozač bicikla ili zaprežnog vozila	2.341	<b>2.726</b>	+16,4
- nepodvrgavanje ispitivanju/lij.pregledu	2.523	<b>2.535</b>	+0,5
Nepropisno parkiranje	76.067	<b>73.302</b>	-3,6
Nep.skret.,okret.i vožnja unazad	5.031	<b>4.346</b>	-13,6
Vožnja bez položenog ispita	14.026	<b>12.262</b>	-12,6
Strana i smjer kretanja	4.421	<b>4.255</b>	-3,8
Tehnički neispravno vozilo	11.832	<b>10.966</b>	-7,3
Vožnja bez svjetla na vozilu	14.041	<b>14.869</b>	+5,9
Nereg.i tehn.nepregledano vozilo	23.818	<b>23.013</b>	-3,4
Prekršaji pješaka u prometu	10.505	<b>9.048</b>	-13,9
Sigurnosni pojas	82.044	<b>76.385</b>	-6,9
Zaštitna kaciga	11.929	<b>10.989</b>	-7,9
Nepoštivanje promet.znaka	71.563	<b>61.849</b>	-13,6
Korištenje mobitela za vrijeme vožnje	22.137	<b>24.504</b>	+10,7
Uprav.voz.kad je voz.doz.odu.	1.715	<b>1.838</b>	+7,2
Ostali prekršaji	131.227	<b>125.421</b>	-4,4
<b>UKUPNO</b>	<b>769.721</b>	<b>731.239</b>	-5,0

## Prekršaji po policijskim upravama

Policijska uprava	Prekršajne prijave		
	2011.	2012.	+ - %
zagrebačka	180.818	<b>172.499</b>	-4,6
splitsko-dalmatinska	82.830	<b>82.822</b>	-0,0
primorsko-goranska	54.267	<b>54.078</b>	-0,3
osječko-baranjska	65.941	<b>64.972</b>	-1,5
istarska	37.791	<b>37.249</b>	-1,4
dubrovačko-neretvanska	31.602	<b>32.370</b>	+2,4
karlovačka	36.310	<b>31.706</b>	-12,7
sisačko-moslavačka	45.055	<b>38.345</b>	-14,9
šibensko-kninska	23.416	<b>22.355</b>	-4,5
vukovarsko-srijemska	30.982	<b>28.661</b>	-7,5
zadarska	24.568	<b>26.198</b>	+6,6
bjelovarsko-bilogorska	19.931	<b>18.434</b>	-7,5
brodsko-posavska	25.796	<b>22.124</b>	-14,2
koprivničko-križevačka	14.602	<b>12.577</b>	-13,9
krapinsko-zagorska	12.235	<b>11.971</b>	-2,2
ličko-senjska	18.135	<b>15.149</b>	-16,5
međimurska	10.864	<b>9.907</b>	-8,8
požeško-slavonska	11.166	<b>11.171</b>	+0,0
varaždinska	24.295	<b>19.557</b>	-19,5
virovitičko-podravska	17.607	<b>16.677</b>	-5,3
Mobilna jedinica - sjedište	1.510	<b>2.417</b>	+60,1
<b>UKUPNO</b>	<b>769.721</b>	<b>731.239</b>	-5,0

#### 4. 11. Kretanje prometnih nesreća i posljedica (ažurirani podaci)

Mjesec	Prometne nesreće s materijalnom štetom				Mjesec	Prometne nesreće s ozlijeđenim osobama			
	Usporedno		Ažurirani zbirni niz			Usporedno		Ažurirani zbirni niz	
	2011.	2012.	2011.	2012.		2011.	2012.	2011.	2012.
Siječanj	2.075	1.842	2.075	1.842	Siječanj	745	761	745	761
Veljača	1.967	1.874	4.042	3.716	Veljača	820	555	1.565	1.316
Ožujak	2.204	1.722	6.246	5.438	Ožujak	833	797	2.398	2.113
Travanj	2.316	1.937	8.562	7.375	Travanj	1.006	873	3.404	2.986
Svibanj	2.446	2.087	11.008	9.462	Svibanj	1.217	1.053	4.621	4.039
Lipanj	2.449	2.040	<b>13.457</b>	<b>11.502</b>	Lipanj	1.237	1.126	<b>5.858</b>	<b>5.165</b>
Srpanj	2.930	2.406	16.387	13.908	Srpanj	1.390	1.305	7.248	6.470
Kolovoz	2.932	2.507	19.319	16.415	Kolovoz	1.388	1.294	8.636	7.764
Rujan	2.575	2.179	21.894	18.594	Rujan	1.240	1.063	9.876	8.827
Listopad	2.608	2.248	24.502	20.842	Listopad	1.136	942	11.012	9.769
Studenj	2.183	2.024	26.685	22.866	Studenj	804	827	11.816	10.596
Prosinac	2.530	2.426	<b>29.215</b>	<b>25.292</b>	Prosinac	1.027	822	<b>12.843</b>	<b>11.418</b>

Mjesec	Prometne nesreće s poginulim osobama				Mjesec	Poginule osobe u prometu			
	Usporedno		Ažurirani zbirni niz			Usporedno		Ažurirani zbirni niz	
	2011.	2012.	2011.	2012.		2011.	2012.	2011.	2012.
Siječanj	32	18	32	18	Siječanj	34	18	34	18
Veljača	29	13	61	31	Veljača	32	14	66	32
Ožujak	19	26	80	57	Ožujak	22	26	88	58
Travanj	29	23	109	80	Travanj	30	26	118	84
Svibanj	19	31	128	111	Svibanj	21	33	139	117
Lipanj	37	31	<b>165</b>	<b>142</b>	Lipanj	40	45	<b>179</b>	<b>162</b>
Srpanj	40	43	205	185	Srpanj	47	46	226	208
Kolovoz	40	35	245	220	Kolovoz	43	39	269	247
Rujan	48	38	293	258	Rujan	50	40	319	287
Listopad	32	35	325	293	Listopad	35	38	354	325
Studenj	26	31	351	324	Studenj	26	31	380	356
Prosinac	34	31	<b>385</b>	<b>355</b>	Prosinac	38	37	<b>418</b>	<b>393</b>

Mjesec	Teško ozlijeđene osobe u prometu				Mjesec	Lakše ozlijeđene osobe u prometu			
	Usporedno		Ažurirani zbirni niz			Usporedno		Ažurirani zbirni niz	
	2011.	2012.	2011.	2012.		2011.	2012.	2011.	2012.
Siječanj	209	202	209	202	Siječanj	829	910	829	910
Veljača	192	118	401	320	Veljača	985	666	1.814	1.576
Ožujak	199	225	600	545	Ožujak	961	911	2.775	2.487
Travanj	264	237	864	782	Travanj	1.140	1.010	3.915	3.497
Svibanj	362	273	1.226	1.055	Svibanj	1.300	1.182	5.215	4.679
Lipanj	329	321	<b>1.555</b>	<b>1.376</b>	Lipanj	1.357	1.229	<b>6.572</b>	<b>5.908</b>
Srpanj	382	361	1.937	1.737	Srpanj	1.667	1.456	8.239	7.364
Kolovoz	384	355	2.321	2.092	Kolovoz	1.613	1.456	9.852	8.820
Rujan	338	280	2.659	2.372	Rujan	1.362	1.153	11.214	9.973
Listopad	326	274	2.985	2.646	Listopad	1.300	1.043	12.514	11.016
Studenj	179	226	3.164	2.872	Studenj	928	959	13.442	11.975
Prosinac	245	177	<b>3.409</b>	<b>3.049</b>	Prosinac	1.214	986	<b>14.656</b>	<b>12.961</b>

## 4. 12. Usporedba najtežih prekršaja u prometnim nesrećama i u nadzoru prometa

### 4. 12. 1. Npropisna brzina i brzina neprimjerena uvjetima

Prekršaji zbog nedopuštene i neprilagođene brzine utvrđeni nadzorom prometa

Policijske uprave	Npropisna brzina							limit vozila	UKUPNO PREKRŠAJA ZBOG NEPROPISN BRZINE
	U naselju				Izvan naselja				
	više od 50 km/sat veća od dopuštene	30 do 50 km/sat veća od dopuštene	10 do 30 km/sat veća od dopuštene	do 10 km/sat veća od dopuštene	više od 50 km/sat veća od dopuštene	30 do 50 km/sat veća od dopuštene	10 do 30 km/sat veća od dopuštene		
zagrebačka	124	2.478	31.089	4.123	213	2.538	8.451	10	49.026
splitsko-dalmat.	249	4.093	14.112	346	45	697	3.527	45	23.114
primorsko-goran.	25	262	2.994	2.941	125	1.295	1.517	8	9.167
osječko-baranjska	19	337	15.153	245	29	385	2.482	163	18.813
istarska	25	406	5.271	1.461	164	1.316	3.250	7	11.900
dubrovačko-neret.	10	134	4.488	5.382		13	300	22	10.349
karlovačka	16	367	5.950	3.703	194	1.054	1.334	23	12.641
sislačko-moslav.	36	561	5.466	1.559	143	489	1.142	8	9.404
šibensko-kninska	51	628	3.025	23	83	912	2.381	4	7.107
vukovarsko-srijem.	12	240	6.076	1.530	58	873	3.300	16	12.105
zadarska	32	461	4.070	718	139	395	544	7	6.366
bjelovarsko-bilog.	22	447	4.792	180	2	44	17	10	5.514
brodsko-posavska	14	214	3.880	1.104	453	934	3.833	19	10.451
koprivničko-križ.	15	380	1.351	10	1	13	15	18	1.803
krapinsko-zagor.	7	276	2.319	305	12	276	844		4.039
ličko-senjska	5	81	2.424	1.402	193	841	2.531	25	7.502
međimurska	7	70	2.155	194	7	45	167	1	2.646
požeško-slav.	8	204	3.667	167		3	13	5	4.067
varaždinska	16	414	3.416	282	28	247	490	7	4.900
virovitičko-pod.	22	275	3.021	205	1	17	36	55	3.632
mobilna jedinica-sjed.			2			2.266	106		2.374
<b>UKUPNO</b>	<b>715</b>	<b>12.328</b>	<b>124.721</b>	<b>25.880</b>	<b>1.890</b>	<b>14.653</b>	<b>36.280</b>	<b>453</b>	<b>216.920</b>

## Odnos prometnih nesreća i prekršaja u nadzoru prometa kojima je uzrok brzina

Policijska uprava	Broj prometnih nesreća zbog brzine			Prekršaji u nadzoru prometa zbog brzine			Prekršaji u nadzoru / prometne nesreće			Poginuli u prometnim nesrećama zbog brzine
	2011.	2012.	+ - %	2011.	2012.	+ - %	2011.	2012.	+ -	
zagrebačka	2.780	<b>2.274</b>	-18,2	48.433	<b>49.026</b>	1,2	17,4	<b>21,6</b>	4,1	28
splitsko-dalmatinska	1.330	<b>971</b>	-27,0	15.685	<b>23.114</b>	47,4	11,8	<b>23,8</b>	12,0	16
primorsko-goranska	769	<b>723</b>	-6,0	9.168	<b>9.167</b>	0,0	11,9	<b>12,7</b>	0,8	14
osječko-baranjska	640	<b>527</b>	-17,7	19.801	<b>18.813</b>	-5,0	30,9	<b>35,7</b>	4,8	11
istarska	847	<b>629</b>	-25,7	11.390	<b>11.900</b>	4,5	13,4	<b>18,9</b>	5,5	11
dubrovačko-neret.	306	<b>212</b>	-30,7	10.919	<b>10.349</b>	-5,2	35,7	<b>48,8</b>	13,1	6
karlovačka	481	<b>316</b>	-34,3	15.736	<b>12.641</b>	-19,7	32,7	<b>40,0</b>	7,3	11
sislačko-moslav.	424	<b>378</b>	-10,8	12.572	<b>9.404</b>	-25,2	29,7	<b>24,9</b>	-4,8	4
šibensko-kninska	281	<b>235</b>	-16,4	7.263	<b>7.107</b>	-2,1	25,8	<b>30,2</b>	4,4	12
vukovarsko-srijem.	310	<b>224</b>	-27,7	14.775	<b>12.105</b>	-18,1	47,7	<b>54,0</b>	6,4	8
zadarska	603	<b>513</b>	-14,9	5.144	<b>6.366</b>	23,8	8,5	<b>12,4</b>	3,9	11
bjelovarsko-bilog.	210	<b>152</b>	-27,6	5.814	<b>5.514</b>	-5,2	27,7	<b>36,3</b>	8,6	7
brodsko-posavska	254	<b>194</b>	-23,6	12.118	<b>10.451</b>	-13,8	47,7	<b>53,9</b>	6,2	5
koprivničko-križ.	240	<b>185</b>	-22,9	2.986	<b>1.803</b>	-39,6	12,4	<b>9,7</b>	-2,7	5
krapinsko-zagorska	225	<b>212</b>	-5,8	3.447	<b>4.039</b>	17,2	15,3	<b>19,1</b>	3,7	6
ličko-senjska	377	<b>369</b>	-2,1	10.290	<b>7.502</b>	-27,1	27,3	<b>20,3</b>	-7,0	15
međimurska	180	<b>157</b>	-12,8	3.188	<b>2.646</b>	-17,0	17,7	<b>16,9</b>	-0,9	4
požeško-slavonska	211	<b>139</b>	-34,1	3.886	<b>4.067</b>	4,7	18,4	<b>29,3</b>	10,8	5
varaždinska	338	<b>308</b>	-8,9	7.171	<b>4.900</b>	-31,7	21,2	<b>15,9</b>	-5,3	6
virovitičko-podrav.	167	<b>141</b>	-15,6	3.640	<b>3.632</b>	-0,2	21,8	<b>25,8</b>	4,0	4
mobilna jedinica-sjed.				1.457	<b>2.374</b>	62,9				
<b>UKUPNO</b>	<b>10.973</b>	<b>8.859</b>	<b>-19,3</b>	<b>224.883</b>	<b>216.920</b>	<b>-3,5</b>	<b>20,5</b>	<b>24,5</b>	<b>4,0</b>	<b>189</b>

## Redoslijed PU prema broju prekršaja u odnosu na broj prometnih nesreća u 2012. g.

Policijska uprava	Broj prometnih nesreća zbog brzine			Prekršaji u nadzoru prometa zbog brzine			Prekršaji u nadzoru / prometne nesreće			Poginuli u prometnim nesrećama zbog brzine
	2011.	2012.	+ - %	2011.	2012.	+ - %	2011.	2012.	+ -	
vukovarsko-srijem.	310	<b>224</b>	-27,7	14.775	<b>12.105</b>	-18,1	47,7	<b>54,0</b>	6,4	8
brodsko-posavska	254	<b>194</b>	-23,6	12.118	<b>10.451</b>	-13,8	47,7	<b>53,9</b>	6,2	5
dubrovačko-neret.	306	<b>212</b>	-30,7	10.919	<b>10.349</b>	-5,2	35,7	<b>48,8</b>	13,1	6
karlovačka	481	<b>316</b>	-34,3	15.736	<b>12.641</b>	-19,7	32,7	<b>40,0</b>	7,3	11
bjelovarsko-bilog.	210	<b>152</b>	-27,6	5.814	<b>5.514</b>	-5,2	27,7	<b>36,3</b>	8,6	7
osječko-baranjska	640	<b>527</b>	-17,7	19.801	<b>18.813</b>	-5,0	30,9	<b>35,7</b>	4,8	11
šibensko-kninska	281	<b>235</b>	-16,4	7.263	<b>7.107</b>	-2,1	25,8	<b>30,2</b>	4,4	12
požeško-slavonska	211	<b>139</b>	-34,1	3.886	<b>4.067</b>	4,7	18,4	<b>29,3</b>	10,8	5
virovitičko-podrav.	167	<b>141</b>	-15,6	3.640	<b>3.632</b>	-0,2	21,8	<b>25,8</b>	4,0	4
sislačko-moslav.	424	<b>378</b>	-10,8	12.572	<b>9.404</b>	-25,2	29,7	<b>24,9</b>	-4,8	4
splitsko-dalmatinska	1.330	<b>971</b>	-27,0	15.685	<b>23.114</b>	47,4	11,8	<b>23,8</b>	12,0	16
zagrebačka	2.780	<b>2.274</b>	-18,2	48.433	<b>49.026</b>	1,2	17,4	<b>21,6</b>	4,1	28
ličko-senjska	377	<b>369</b>	-2,1	10.290	<b>7.502</b>	-27,1	27,3	<b>20,3</b>	-7,0	15
krapinsko-zagorska	225	<b>212</b>	-5,8	3.447	<b>4.039</b>	17,2	15,3	<b>19,1</b>	3,7	6
istarska	847	<b>629</b>	-25,7	11.390	<b>11.900</b>	4,5	13,4	<b>18,9</b>	5,5	11
međimurska	180	<b>157</b>	-12,8	3.188	<b>2.646</b>	-17,0	17,7	<b>16,9</b>	-0,9	4
varaždinska	338	<b>308</b>	-8,9	7.171	<b>4.900</b>	-31,7	21,2	<b>15,9</b>	-5,3	6
primorsko-goranska	769	<b>723</b>	-6,0	9.168	<b>9.167</b>	0,0	11,9	<b>12,7</b>	0,8	14
zadarska	603	<b>513</b>	-14,9	5.144	<b>6.366</b>	23,8	8,5	<b>12,4</b>	3,9	11
koprivničko-križ.	240	<b>185</b>	-22,9	2.986	<b>1.803</b>	-39,6	12,4	<b>9,7</b>	-2,7	5
mobilna jedinica-sjed.				1.457	<b>2.374</b>	62,9				
<b>UKUPNO</b>	<b>10.973</b>	<b>8.859</b>	<b>-19,3</b>	<b>224.883</b>	<b>216.920</b>	<b>-3,5</b>	<b>20,5</b>	<b>24,5</b>	<b>4,0</b>	<b>189</b>

#### 4. 12. 2. Npropisno pretjecanje i obilaženje

Odnos prometnih nesreća i prekršaja utvrđenih u nadzoru prometa kojima je uzrok npropisno pretjecanje i obilaženje

Policijska uprava	Broj prometnih nesreća zbog npropisnog pretjecanja i obilaženja			Prekršaji u nadzoru prometa zbog npropisnog pretjecanja i obilaženja			Prekršaji u nadzoru / prometne nesreće		
	2011.	2012.	+ - %	2011.	2012.	+ - %	2011.	2012.	+ -
zagrebačka	308	297	-3,6	359	275	-23,4	1,2	0,9	-0,2
splitsko-dalmatinska	308	293	-4,9	174	161	-7,5	0,6	0,5	0,0
primorsko-goranska	222	216	-2,7	983	1.015	3,3	4,4	4,7	0,3
osječko-baranjska	86	88	2,3	355	229	-35,5	4,1	2,6	-1,5
istarska	170	122	-28,2	556	433	-22,1	3,3	3,5	0,3
dubrovačko-neret.	85	63	-25,9	341	508	49,0	4,0	8,1	4,1
karlovačka	48	38	-20,8	417	355	-14,9	8,7	9,3	0,7
sisačko-moslavačka	75	66	-12,0	385	290	-24,7	5,1	4,4	-0,7
šibensko-kninska	47	41	-12,8	407	324	-20,4	8,7	7,9	-0,8
vukovarsko-srijemska	51	36	-29,4	227	157	-30,8	4,5	4,4	-0,1
zadarska	103	83	-19,4	264	280	6,1	2,6	3,4	0,8
bjelovarsko-bilogorska	30	55	83,3	116	78	-32,8	3,9	1,4	-2,4
brodsko-posavska	44	37	-15,9	132	78	-40,9	3,0	2,1	-0,9
koprivničko-križevačka	32	40	25,0	130	89	-31,5	4,1	2,2	-1,8
krapinsko-zagorska	32	28	-12,5	70	80	14,3	2,2	2,9	0,7
ličko-senjska	38	30	-21,1	218	178	-18,3	5,7	5,9	0,2
međimurska	37	29	-21,6	51	35	-31,4	1,4	1,2	-0,2
požeško-slavonska	58	46	-20,7	54	39	-27,8	0,9	0,8	-0,1
varaždinska	48	51	6,3	103	75	-27,2	2,1	1,5	-0,7
virovitičko-podravsk	27	28	3,7	52	59	13,5	1,9	2,1	0,2
<b>UKUPNO</b>	<b>1.849</b>	<b>1.687</b>	<b>-8,8</b>	<b>5.394</b>	<b>4.738</b>	<b>-12,2</b>	<b>2,9</b>	<b>2,8</b>	<b>-0,1</b>

Redoslijed PU prema broju prekršaja u odnosu na broj prometnih nesreća u 2012. g.

Policijska uprava	Broj prometnih nesreća zbog npropisnog pretjecanja i obilaženja			Prekršaji u nadzoru prometa zbog npropisnog pretjecanja i obilaženja			Prekršaji u nadzoru / prometne nesreće		
	2011.	2012.	+ - %	2011.	2012.	+ - %	2011.	2012.	+ -
karlovačka	48	38	-20,8	417	355	-14,9	8,7	9,3	0,7
dubrovačko-neret.	85	63	-25,9	341	508	49,0	4,0	8,1	4,1
šibensko-kninska	47	41	-12,8	407	324	-20,4	8,7	7,9	-0,8
ličko-senjska	38	30	-21,1	218	178	-18,3	5,7	5,9	0,2
primorsko-goranska	222	216	-2,7	983	1.015	3,3	4,4	4,7	0,3
sisačko-moslavačka	75	66	-12,0	385	290	-24,7	5,1	4,4	-0,7
vukovarsko-srijemska	51	36	-29,4	227	157	-30,8	4,5	4,4	-0,1
istarska	170	122	-28,2	556	433	-22,1	3,3	3,5	0,3
zadarska	103	83	-19,4	264	280	6,1	2,6	3,4	0,8
krapinsko-zagorska	32	28	-12,5	70	80	14,3	2,2	2,9	0,7
osječko-baranjska	86	88	2,3	355	229	-35,5	4,1	2,6	-1,5
koprivničko-križevačka	32	40	25,0	130	89	-31,5	4,1	2,2	-1,8
brodsko-posavska	44	37	-15,9	132	78	-40,9	3,0	2,1	-0,9
virovitičko-podravsk	27	28	3,7	52	59	13,5	1,9	2,1	0,2
varaždinska	48	51	6,3	103	75	-27,2	2,1	1,5	-0,7
bjelovarsko-bilogorska	30	55	83,3	116	78	-32,8	3,9	1,4	-2,4
međimurska	37	29	-21,6	51	35	-31,4	1,4	1,2	-0,2
zagrebačka	308	297	-3,6	359	275	-23,4	1,2	0,9	-0,2
požeško-slavonska	58	46	-20,7	54	39	-27,8	0,9	0,8	-0,1
splitsko-dalmatinska	308	293	-4,9	174	161	-7,5	0,6	0,5	0,0
<b>UKUPNO</b>	<b>1.849</b>	<b>1.687</b>	<b>-8,8</b>	<b>5.394</b>	<b>4.738</b>	<b>-12,2</b>	<b>2,9</b>	<b>2,8</b>	<b>-0,1</b>



#### 4. 12. 3. Nepoštivanje prednosti prolaska i crvenog svjetla

Odnos prometnih nesreća i prekršaja u nadzoru prometa zbog nepoštivanja prednosti prolaska i crvenog svjetla

Policijska uprava	Broj prometnih nesreća zbog nepoštivanja prednosti prolaska i crvenog svjetla			Prekršaji u nadzoru prometa zbog nepoštivanja prednosti prolaska i crvenog svjetla			prekršaji u nadzoru / prometne nesreće		
	2011.	2012.	+ - %	2011.	2012.	+ - %	2011.	2012.	+ -
zagrebačka	2.059	1.724	-16,3	2.994	2.122	-29,1	1,5	1,2	-0,2
splitsko-dalmatinska	530	399	-24,7	1.366	1.193	-12,7	2,6	3,0	0,4
primorsko-goranska	376	351	-6,6	727	848	16,6	1,9	2,4	0,5
osječko-baranjska	393	374	-4,8	382	382	0,0	1,0	1,0	0,0
istarska	494	467	-5,5	384	307	-20,1	0,8	0,7	-0,1
dubrovačko-neret.	82	79	-3,7	183	202	10,4	2,2	2,6	0,3
karlovačka	166	133	-19,9	484	362	-25,2	2,9	2,7	-0,2
sislačko-moslavačka	194	136	-29,9	407	182	-55,3	2,1	1,3	-0,8
šibensko-kninska	147	143	-2,7	215	147	-31,6	1,5	1,0	-0,4
vukovarsko-srijemska	206	196	-4,9	224	155	-30,8	1,1	0,8	-0,3
zadarska	263	226	-14,1	246	270	9,8	0,9	1,2	0,3
bjelovarsko-bilogorska	130	111	-14,6	71	95	33,8	0,5	0,9	0,3
brodsko-posavska	210	164	-21,9	261	148	-43,3	1,2	0,9	-0,3
koprivničko-križevačka	137	116	-15,3	210	223	6,2	1,5	1,9	0,4
krapinsko-zagorska	68	74	8,8	31	62	100,0	0,5	0,8	0,4
ličko-senjska	41	43	4,9	58	33	-43,1	1,4	0,8	-0,6
međimurska	136	109	-19,9	18	20	11,1	0,1	0,2	0,1
požeško-slavonska	65	70	7,7	40	37	-7,5	0,6	0,5	-0,1
varaždinska	148	133	-10,1	435	318	-26,9	2,9	2,4	-0,5
virovitičko-podravsk	98	84	-14,3	107	82	-23,4	1,1	1,0	-0,1
<b>UKUPNO</b>	<b>5.943</b>	<b>5.132</b>	<b>-13,6</b>	<b>8.843</b>	<b>7.188</b>	<b>-18,7</b>	<b>1,5</b>	<b>1,4</b>	<b>-0,1</b>

Redoslijed PU prema broju prekršaja u odnosu na broj prometnih nesreća u 2012. g.

Policijska uprava	Broj prometnih nesreća zbog nepoštivanja prednosti prolaska i crvenog svjetla			Prekršaji u nadzoru prometa zbog nepoštivanja prednosti prolaska i crvenog svjetla			prekršaji u nadzoru / prometne nesreće		
	2011.	2012.	+ - %	2011.	2012.	+ - %	2011.	2012.	+ -
splitsko-dalmatinska	530	399	-24,7	1.366	1.193	-12,7	2,6	3,0	0,4
karlovačka	166	133	-19,9	484	362	-25,2	2,9	2,7	-0,2
dubrovačko-neret.	82	79	-3,7	183	202	10,4	2,2	2,6	0,3
primorsko-goranska	376	351	-6,6	727	848	16,6	1,9	2,4	0,5
varaždinska	148	133	-10,1	435	318	-26,9	2,9	2,4	-0,5
koprivničko-križevačka	137	116	-15,3	210	223	6,2	1,5	1,9	0,4
sislačko-moslavačka	194	136	-29,9	407	182	-55,3	2,1	1,3	-0,8
zagrebačka	2.059	1.724	-16,3	2.994	2.122	-29,1	1,5	1,2	-0,2
zadarska	263	226	-14,1	246	270	9,8	0,9	1,2	0,3
šibensko-kninska	147	143	-2,7	215	147	-31,6	1,5	1,0	-0,4
osječko-baranjska	393	374	-4,8	382	382	0,0	1,0	1,0	0,0
virovitičko-podravsk	98	84	-14,3	107	82	-23,4	1,1	1,0	-0,1
brodsko-posavska	210	164	-21,9	261	148	-43,3	1,2	0,9	-0,3
bjelovarsko-bilogorska	130	111	-14,6	71	95	33,8	0,5	0,9	0,3
krapinsko-zagorska	68	74	8,8	31	62	100,0	0,5	0,8	0,4
vukovarsko-srijemska	206	196	-4,9	224	155	-30,8	1,1	0,8	-0,3
ličko-senjska	41	43	4,9	58	33	-43,1	1,4	0,8	-0,6
istarska	494	467	-5,5	384	307	-20,1	0,8	0,7	-0,1
požeško-slavonska	65	70	7,7	40	37	-7,5	0,6	0,5	-0,1
međimurska	136	109	-19,9	18	20	11,1	0,1	0,2	0,1
<b>UKUPNO</b>	<b>5.943</b>	<b>5.132</b>	<b>-13,6</b>	<b>8.843</b>	<b>7.188</b>	<b>-18,7</b>	<b>1,5</b>	<b>1,4</b>	<b>-0,1</b>

#### 4. 12. 4. Vožnja pod utjecajem alkohola

Prekršaji zbog vožnje pod utjecajem alkohola ili opojnih droga utvrđeni u nadzoru prometa

Policijska uprava	Vožnja pod utjecajem alkohola ili opojnih droga					2011.	2012.	+ - %
	do 0,50 g/kg	od 0,51 do 1,50 g/kg	više od 1,50 g/kg	bicikla ili zaprežnih vozila	odbili alkotestiranje	UKUPNO prekršaja zbog vožnje pod utjecajem alkohola ili		
zagrebačka	119	4.964	1.813	27	303	7.542	<b>7.226</b>	-4,2
splitsko-dalmat.	182	3.388	591	5	280	4.379	<b>4.446</b>	1,5
primorsko-goran.	33	1.873	716	2	230	3.046	<b>2.854</b>	-6,3
osječko-baranjska	30	2.106	834	1.083	223	3.502	<b>4.276</b>	22,1
istarska	148	1.872	518	4	159	2.652	<b>2.701</b>	1,8
dubrovačko-neret.	21	493	140	2	84	779	<b>740</b>	-5,0
karlovačka	39	753	410	10	85	1.481	<b>1.297</b>	-12,4
sislačko-moslav.	52	1.106	528	156	148	2.366	<b>1.990</b>	-15,9
šibensko-kninska	53	710	207	1	85	1.028	<b>1.056</b>	2,7
vukovarsko-srijem.	35	1.069	312	117	73	1.740	<b>1.606</b>	-7,7
zadarska	11	886	274	1	55	1.294	<b>1.227</b>	-5,2
bjelovarsko-bilog.	7	445	341	38	46	960	<b>877</b>	-8,6
brodsko-posavska	33	824	374	163	93	1.733	<b>1.487</b>	-14,2
koprivničko-križ.	22	741	506	234	44	1.652	<b>1.547</b>	-6,4
krapinsko-zagor.	16	453	409	5	71	954	<b>954</b>	0,0
ličko-senjska	14	489	230	1	52	777	<b>786</b>	1,2
međimurska	16	730	430	131	72	1.477	<b>1.379</b>	-6,6
požeško-slav.	10	386	167	13	22	627	<b>598</b>	-4,6
varaždinska	19	636	506	127	115	1.797	<b>1.403</b>	-21,9
virovitičko-pod.	74	820	361	600	283	1.964	<b>2.138</b>	8,9
<b>UKUPNO</b>	<b>934</b>	<b>24.744</b>	<b>9.667</b>	<b>2.720</b>	<b>2.523</b>	<b>41.750</b>	<b>40.588</b>	-2,8

### Odnos prometnih nesreća i prekršaja utvrđenih u nadzoru prometa u kojima su sudjelovali alkoholizirani vozači

Policijska uprava	PROMETNE NESREĆE					Nadzorom prometa utvrđen broj alkoholiziranih vozača	Broj alkohol. vozača utvrđen u nadzoru prometa na jednog alkohol. vozača sudionika prometne nesreće
	Vozači m.v.sudionici prometnih nesreća	VOZAČI MOT.VOZ. POD UTJECAJEM ALKOHOLA					
		Sudionici prometnih nesreća	% alkoholiziranih vozača od vozača sud. prom nesreća	Koji su skrivili prometnu nesreću	% alkoh.vozača koji su skrivili nesreću od vozača sud. prom.nesreća		
zagrebačka	17.974	1.409	7,8	1.251	7,0	7.226	5,1
splitsko-dalmatinska	5.761	412	7,2	321	5,6	4.446	10,8
primorsko-goranska	5.020	414	8,2	349	7,0	2.854	6,9
osječko-baranjska	2.929	280	9,6	267	9,1	4.276	15,3
istarska	4.107	298	7,3	244	5,9	2.701	9,1
dubrovačko-neret.	1.383	113	8,2	97	7,0	740	6,5
karlovačka	1.821	190	10,4	172	9,4	1.297	6,8
sisačko-moslav.	1.962	246	12,5	243	12,4	1.990	8,1
šibensko-kninska	1.173	168	14,3	123	10,5	1.056	6,3
vukovarsko-srijem.	1.511	180	11,9	177	11,7	1.606	8,9
zadarska	2.734	217	7,9	183	6,7	1.227	5,7
bjelovarsko-bilog.	1.034	198	19,1	181	17,5	877	4,4
brodsko-posavska	1.485	221	14,9	203	13,7	1.487	6,7
koprivničko-križ.	1.024	202	19,7	194	18,9	1.547	7,7
krapinsko-zagorska	1.119	195	17,4	181	16,2	954	4,9
ličko-senjska	1.261	121	9,6	115	9,1	786	6,5
međimurska	898	127	14,1	126	14,0	1.379	10,9
požeško-slavonska	731	107	14,6	106	14,5	598	5,6
varaždinska	1.536	299	19,5	270	17,6	1.403	4,7
virovitičko-podrav.	783	118	15,1	112	14,3	2.138	18,1
UKUPNO	56.246	5.515	9,8	4.915	8,7	40.588	7,4

### Redoslijed PU prema broju alkoholiziranih vozača utvrđenih u nadzoru prometa u odnosu na alkoholizirane vozače, sudionike prometnih nesreća

Policijska uprava	PROMETNE NESREĆE					Nadzorom prometa utvrđen broj alkoholiziranih vozača	Broj alkohol. vozača utvrđen u nadzoru prometa na jednog alkohol. vozača sudionika prometne nesreće
	Vozači sudionici prometnih nesreća	VOZAČI MOT.VOZ. POD UTJECAJEM ALKOHOLA					
		Sudionici prometnih nesreća	% alkoholiziranih vozača od vozača sud. prom nesreća	Koji su skrivili prometnu nesreću	% alkoh.vozača koji su skrivili nesreću od vozača sud. prom.nesreća		
virovitičko-podrav.	783	118	15,1	112	14,3	2.138	18,1
osječko-baranjska	2.929	280	9,6	267	9,1	4.276	15,3
međimurska	898	127	14,1	126	14,0	1.379	10,9
splitsko-dalmatinska	5.761	412	7,2	321	5,6	4.446	10,8
istarska	4.107	298	7,3	244	5,9	2.701	9,1
vukovarsko-srijem.	1.511	180	11,9	177	11,7	1.606	8,9
sisačko-moslav.	1.962	246	12,5	243	12,4	1.990	8,1
koprivničko-križ.	1.024	202	19,7	194	18,9	1.547	7,7
primorsko-goranska	5.020	414	8,2	349	7,0	2.854	6,9
karlovačka	1.821	190	10,4	172	9,4	1.297	6,8
brodsko-posavska	1.485	221	14,9	203	13,7	1.487	6,7
dubrovačko-neret.	1.383	113	8,2	97	7,0	740	6,5
ličko-senjska	1.261	121	9,6	115	9,1	786	6,5
šibensko-kninska	1.173	168	14,3	123	10,5	1.056	6,3
zadarska	2.734	217	7,9	183	6,7	1.227	5,7
požeško-slavonska	731	107	14,6	106	14,5	598	5,6
zagrebačka	17.974	1.409	7,8	1.251	7,0	7.226	5,1
krapinsko-zagorska	1.119	195	17,4	181	16,2	954	4,9
varaždinska	1.536	299	19,5	270	17,6	1.403	4,7
bjelovarsko-bilog.	1.034	198	19,1	181	17,5	877	4,4
UKUPNO	56.246	5.515	9,8	4.915	8,7	40.588	7,4

#### 4. 12. 5. Vozači motornih vozila bez položenog vozačkog ispita

Odnos sudionika prometnih nesreća i prekršaja utvrđenih u nadzoru prometa vozača motornih vozila bez položenog vozačkog ispita

Policijska uprava	VOZAČI MOTORNIH VOZILA						
	Sudionici prometnih nesreća	BEZ POLOŽENOG VOZAČKOG ISPITA					
		Sudionici prometnih nesreća		Skrivili prometnu nesreću		U nadzoru prometa	
		Ukupno	% od sudionika prometnih nesreća	Ukupno	% od sudionika prometnih nesreća	Ukupno	Na jednog sudionika prometne nesreće
zagrebačka	17.974	929	5,2	480	2,7	1.582	1,7
splitsko-dalmatinska	5.761	261	4,5	147	2,6	2.112	8,1
primorsko-goranska	5.020	79	1,6	54	1,1	909	11,5
osječko-baranjska	2.929	74	2,5	56	1,9	1.182	16,0
istarska	4.107	101	2,5	45	1,1	352	3,5
dubrovačko-neret.	1.383	74	5,4	40	2,9	486	6,6
karlovačka	1.821	59	3,2	39	2,1	463	7,8
sisачko-moslav.	1.962	60	3,1	46	2,3	538	9,0
šibensko-kninska	1.173	33	2,8	14	1,2	470	14,2
vukovarsko-srijem.	1.511	56	3,7	46	3,0	693	12,4
zadarska	2.734	224	8,2	98	3,6	849	3,8
bjelovarsko-bilog.	1.034	45	4,4	33	3,2	351	7,8
brodsko-posavska	1.485	63	4,2	43	2,9	469	7,4
koprivničko-križ.	1.024	41	4,0	33	3,2	259	6,3
krapinsko-zagorska	1.119	60	5,4	47	4,2	198	3,3
ličko-senjska	1.261	66	5,2	27	2,1	207	3,1
međimurska	898	41	4,6	31	3,5	250	6,1
požeško-slavonska	731	29	4,0	27	3,7	286	9,9
varaždinska	1.536	52	3,4	37	2,4	240	4,6
virovitičko-podrav.	783	36	4,6	30	3,8	292	8,1
<b>UKUPNO</b>	<b>56.246</b>	<b>2.383</b>	<b>4,2</b>	<b>1.373</b>	<b>2,4</b>	<b>12.188</b>	<b>5,1</b>

Redoslijed PU prema broju prekršaja utvrđenih u nadzoru prometa na jednog sudionika prometne nesreće

Policijska uprava	VOZAČI MOTORNIH VOZILA						
	Sudionici prometnih nesreća	BEZ POLOŽENOG VOZAČKOG ISPITA					
		Sudionici prometnih nesreća		Skrivili prometnu nesreću		U nadzoru prometa	
		Ukupno	% od sudionika prometnih nesreća	Ukupno	% od sudionika prometnih nesreća	Ukupno	Na jednog sudionika prometne nesreće
osječko-baranjska	2.929	74	2,5	56	1,9	1.182	16,0
šibensko-kninska	1.173	33	2,8	14	1,2	470	14,2
vukovarsko-srijem.	1.511	56	3,7	46	3,0	693	12,4
primorsko-goranska	5.020	79	1,6	54	1,1	909	11,5
požeško-slavonska	731	29	4,0	27	3,7	286	9,9
sisачko-moslav.	1.962	60	3,1	46	2,3	538	9,0
virovitičko-podrav.	783	36	4,6	30	3,8	292	8,1
splitsko-dalmatinska	5.761	261	4,5	147	2,6	2.112	8,1
karlovačka	1.821	59	3,2	39	2,1	463	7,8
bjelovarsko-bilog.	1.034	45	4,4	33	3,2	351	7,8
brodsko-posavska	1.485	63	4,2	43	2,9	469	7,4
dubrovačko-neret.	1.383	74	5,4	40	2,9	486	6,6
koprivničko-križ.	1.024	41	4,0	33	3,2	259	6,3
međimurska	898	41	4,6	31	3,5	250	6,1
varaždinska	1.536	52	3,4	37	2,4	240	4,6
zadarska	2.734	224	8,2	98	3,6	849	3,8
istarska	4.107	101	2,5	45	1,1	352	3,5
krapinsko-zagorska	1.119	60	5,4	47	4,2	198	3,3
ličko-senjska	1.261	66	5,2	27	2,1	207	3,1
zagrebačka	17.974	929	5,2	480	2,7	1.582	1,7
<b>UKUPNO</b>	<b>56.246</b>	<b>2.383</b>	<b>4,2</b>	<b>1.373</b>	<b>2,4</b>	<b>12.188</b>	<b>5,1</b>

#### 4. 12. 6. Sigurnosni pojas

Vozači i putnici osobnih vozila koji nisu koristili sigurnosni pojas kao sudionici prometnih nesreća i prekršaji utvrđeni u nadzoru prometa

Policijska uprava	SIGURNOSNI POJAS						VOZAČI I PUTNICI OSOBNIH AUTOMOBILA BEZ POJASA		
	Poginulo vozača i putnika osobnih vozila			Ozlijeđeno vozača i putnika osobnih vozila			Sudionici prometnih nesreća	U nadzoru prometa	Nadzor prometa/ nesreće
	ukupno	nije bilo vezanao	% nevezanih	ukupno	nije bilo vezanao	% nevezanih			
zagrebačka	30	7	23,3	2.363	106	4,5	278	12.679	45,6
splitsko-dalmatinska	11	3	27,3	850	47	5,5	73	12.713	174,2
primorsko-goranska	8	3	37,5	597	65	10,9	164	4.601	28,1
osječko-baranjska	15	4	26,7	727	37	5,1	75	9.144	121,9
istarska	15	8	53,3	600	22	3,7	42	4.359	103,8
dubrovačko-neret.	8	3	37,5	274	19	6,9	28	2.467	88,1
karlovačka	10	8	80,0	342	17	5,0	45	3.238	72,0
sislačko-moslav.	6	1	16,7	492	25	5,1	37	6.258	169,1
šibensko-kninska	13	2	15,4	285	10	3,5	15	2.231	148,7
vukovarsko-srijem.	9	2	22,2	597	27	4,5	67	2.745	41,0
zadarska	9	2	22,2	546	6	1,1	22	1.575	71,6
bjelovarsko-bilog.	4	2	50,0	207	5	2,4	34	3.284	96,6
brodsko-posavska	8	5	1,0	446	26	5,8	42	2.140	51,0
koprivničko-križ.	4	1	25,0	234	15	6,4	31	1.091	35,2
krapinsko-zagorska	6	2	33,3	300	13	4,3	28	1.043	37,3
ličko-senjska	14	5	35,7	243	14	5,8	27	1.013	37,5
međimurska	2	1	50,0	164	5	3,0	13	1.240	95,4
požeško-slavonska	8	3	37,5	172	8	4,7	16	1.193	74,6
varaždinska	5	2	40,0	234	11	4,7	35	1.223	34,9
virovitičko-podrav.				220	26	11,8	41	2.045	49,9
<b>UKUPNO</b>	<b>185</b>	<b>64</b>	<b>34,6</b>	<b>9.893</b>	<b>504</b>	<b>5,1</b>	<b>1.113</b>	<b>76.282</b>	<b>68,5</b>

Redoslijed PU prema broju prekršaja utvrđenih u nadzoru prometa i broja prometnih nesreća

Policijska uprava	SIGURNOSNI POJAS						VOZAČI I PUTNICI OSOBNIH AUTOMOBILA BEZ POJASA		
	Poginulo vozača i putnika osobnih vozila			Ozlijeđeno vozača i putnika osobnih automobila			Sudionici prometnih nesreća	U nadzoru prometa	Nadzor prometa/ nesreće
	ukupno	nije bilo vezanao	% nevezanih	ukupno	nije bilo vezanao	% nevezanih			
splitsko-dalmatinska	11	3	27,3	850	47	5,5	73	12.713	174,2
sislačko-moslav.	6	1	16,7	492	25	5,1	37	6.258	169,1
šibensko-kninska	13	2	15,4	285	10	3,5	15	2.231	148,7
osječko-baranjska	15	4	26,7	727	37	5,1	75	9.144	121,9
istarska	15	8	53,3	600	22	3,7	42	4.359	103,8
bjelovarsko-bilog.	4	2	50,0	207	5	2,4	34	3.284	96,6
međimurska	2	1	50,0	164	5	3,0	13	1.240	95,4
dubrovačko-neret.	8	3	37,5	274	19	6,9	28	2.467	88,1
požeško-slavonska	8	3	37,5	172	8	4,7	16	1.193	74,6
karlovačka	10	8	80,0	342	17	5,0	45	3.238	72,0
zadarska	9	2	22,2	546	6	1,1	22	1.575	71,6
brodsko-posavska	8	5	1,0	446	26	5,8	42	2.140	51,0
virovitičko-podrav.				220	26	11,8	41	2.045	49,9
zagrebačka	30	7	23,3	2.363	106	4,5	278	12.679	45,6
vukovarsko-srijem.	9	2	22,2	597	27	4,5	67	2.745	41,0
ličko-senjska	14	5	35,7	243	14	5,8	27	1.013	37,5
krapinsko-zagorska	6	2	33,3	300	13	4,3	28	1.043	37,3
koprivničko-križ.	4	1	25,0	234	15	6,4	31	1.091	35,2
varaždinska	5	2	40,0	234	11	4,7	35	1.223	34,9
primorsko-goranska	8	3	37,5	597	65	10,9	164	4.601	28,1
<b>UKUPNO</b>	<b>185</b>	<b>64</b>	<b>34,6</b>	<b>9.893</b>	<b>504</b>	<b>5,1</b>	<b>1.113</b>	<b>76.282</b>	<b>68,5</b>

#### 4. 12. 7. Zaštitna kaciga

Vozači i putnici motocikla i mopeda koji nisu koristili zaštitnu kacigu kao sudionici prometnih nesreća i prekršaji utvrđeni u nadzoru prometa

Policajska uprava	ZAŠTITNA KACIGA						VOZAČI I PUTNICI MOTOCIKLA I MOPEDA BEZ KACIGE		
	Poginulo vozača i putnika motocikla i mopeda			Ozlijeđeno vozača i putnika motocikla i mopeda			Sudionici prometnih nesreća	U nadzoru prometa	Nadzor prometa/ nesreće
	ukupno	nije nosilo kacigu	% bez kacige	ukupno	nije nosilo kacigu	% bez kacige			
zagrebačka	14	8	57,1	359	75	20,9	104	1.041	10,0
splitsko-dalmatinska	8	2	25,0	390	57	14,6	71	3.105	43,7
primorsko-goranska	10	2	20,0	266	20	7,5	28	675	24,1
osječko-baranjska				92	11	12,0	13	806	62,0
istarska	6	1	16,7	242	18	7,4	23	772	33,6
dubrovačko-neret.	3	1	33,3	162	21	13,0	25	733	29,3
karlovačka	5	2	40,0	69	14	20,3	19	123	6,5
sisačko-moslav.	1			45	4	8,9	7	240	34,3
šibensko-kninska	5	2	40,0	101	22	21,8	26	586	22,5
vukovarsko-srijem.	4	1	25,0	47	7	14,9	12	554	46,2
zadarska	5	1	20,0	122	20	16,4	36	688	19,1
bjelovarsko-bilog.	1	1	100,0	45	16	35,6	19	206	10,8
brodsko-posavska	1			63	13	20,6	14	188	13,4
koprivničko-križ.	1	1	100,0	35	8	22,9	10	198	19,8
krapinsko-zagorska	1	1	100,0	36	17	47,2	22	120	5,5
ličko-senjska	5	1	20,0	62	8	12,9	10	175	17,5
međimurska	2	1	50,0	31	10	32,3	14	213	15,2
požeško-slavonska				27	4	14,8	6	129	21,5
varaždinska	3			56	6	10,7	9	173	19,2
virovitičko-podrav.	3	2	66,7	30	7	23,3	11	236	21,5
<b>UKUPNO</b>	<b>78</b>	<b>27</b>	<b>34,6</b>	<b>2.280</b>	<b>358</b>	<b>15,7</b>	<b>479</b>	<b>10.961</b>	<b>22,9</b>

Redoslijed PU prema broju prekršaja utvrđenih u nadzoru prometa i broja prometnih nesreća

Policajska uprava	ZAŠTITNA KACIGA						VOZAČI I PUTNICI MOTOCIKLA I MOPEDA BEZ KACIGE		
	Poginulo vozača i putnika motocikla i mopeda			Ozlijeđeno vozača i putnika motocikla i mopeda			Sudionici prometnih nesreća	U nadzoru prometa	Nadzor prometa/ nesreće
	ukupno	nije nosilo kacigu	% bez kacige	ukupno	nije nosilo kacigu	% bez kacige			
osječko-baranjska				92	11	12,0	13	806	62,0
vukovarsko-srijem.	4	1	25,0	47	7	14,9	12	554	46,2
splitsko-dalmatinska	8	2	25,0	390	57	14,6	71	3.105	43,7
sisačko-moslav.	1			45	4	8,9	7	240	34,3
istarska	6	1	16,7	242	18	7,4	23	772	33,6
dubrovačko-neret.	3	1	33,3	162	21	13,0	25	733	29,3
primorsko-goranska	10	2	20,0	266	20	7,5	28	675	24,1
šibensko-kninska	5	2	40,0	101	22	21,8	26	586	22,5
požeško-slavonska				27	4	14,8	6	129	21,5
virovitičko-podrav.	3	2	66,7	30	7	23,3	11	236	21,5
koprivničko-križ.	1	1	100,0	35	8	22,9	10	198	19,8
varaždinska	3			56	6	10,7	9	173	19,2
zadarska	5	1	20,0	122	20	16,4	36	688	19,1
ličko-senjska	5	1	20,0	62	8	12,9	10	175	17,5
međimurska	2	1	50,0	31	10	32,3	14	213	15,2
brodsko-posavska	1			63	13	20,6	14	188	13,4
bjelovarsko-bilog.	1	1	100,0	45	16	35,6	19	206	10,8
zagrebačka	14	8	57,1	359	75	20,9	104	1.041	10,0
karlovačka	5	2	40,0	69	14	20,3	19	123	6,5
krapinsko-zagorska	1	1	100,0	36	17	47,2	22	120	5,5
<b>UKUPNO</b>	<b>78</b>	<b>27</b>	<b>34,6</b>	<b>2.280</b>	<b>358</b>	<b>15,7</b>	<b>479</b>	<b>10.961</b>	<b>22,9</b>

## 5.12. Pregled obavljenih poslova mobilne jedinice prometne policije

<b>Pregled obavljenih poslova mobilne jedinice prometne policije</b>	<b>2011.</b>	<b>2012.</b>	<b>+ - %</b>
kontrolirano vozila	14.846	18.547	24,9
kontrolirano osoba	19.545	22.793	16,6
naplaćenih novčanih kazni	1.511	2.419	60,1
iznos naplaćenih novčanih kazni (kn)	1.473.300	2.346.500	59,3
oduzeto vozačkih dozvola	304	287	-5,6
isključeno vozača iz prometa	1.381	1.632	18,2
isključeno vozila iz prometa	2.522	2.631	4,3
podneseno izvješća o izvršenim prekršajima	6.707	6.919	3,2
ekvivalent novčanih kazni prema izvješću o poč. prekršaju	35.353.900	35.910.300	1,6
podneseno posebnih izvješća o postupanju	1.013	1.155	14,0
podneseno operativnih informacija	62	47	-24,2
legitimirano osoba	396	436	10,1
privođenje u pp ili predano osoba na daljnje postupanje	1.433	1.527	6,6
<b>Prekršaji</b>			
brzina	2.012	3.221	60,1
alkohol	321	255	-20,6
test na droge (pozitivan ili odbijanje)	197	223	13,2
neregistrirano oa - istek prometne dozvole	2.528	2.647	4,7
zakon o osiguranju	1.891	1.892	0,1
upravljanje prije stjecanja prava	564	580	2,8
nepropisno pretjecanje	55	42	-23,6
prolaz kroz crveno svjetlo	90	69	-23,3
suprotni smjer	9	8	-11,1
mladi vozač	17	17	0,0
kaciga	265	304	14,7
pretovar	747	417	-44,2
ostali prometni prekršaji	3.697	3.497	-5,4
carinski prekršaj	39	23	-41,0
zakon o oružju	26	19	-26,9
ostali prekršaji	260	275	5,8
<b>Ukupno prekršaja</b>	<b>12.718</b>	<b>13.489</b>	<b>6,1</b>
<b>Kaznena djela</b>			
čl. 173. zlouporaba droga	173	171	-1,2
čl. 308. izigravanje zabrana iz sig.mjera	237	362	52,7
čl. 311. krivotvorenja isprava	121	87	-28,1
ostala kaznena djela	39	33	-15,4
<b>Ukupno kaznenih djela</b>	<b>570</b>	<b>653</b>	<b>14,6</b>
<b>Postupanja po tjeralicama, potragama, objavama</b>			
tjeralica s mjerom "uhititi"	40	33	-17,5
potraga s mjerom "priopćiti adresu"	217	276	27,2
objave za vozilima, reg. pločicama i stvarima	79	318	302,5
<b>Uporaba sredstava prisile</b>			
broj slučajeva	42	33	-21,4
broj osoba	43	34	-20,9



## Broj dostavljenih izvješća o prometnim prekršajima

POLICIJSKA UPRAVA	Broj izvješća		+ - %
	2011.	2012.	
zagrebačka	3.207	3.319	3,5
splitsko-dalmatinska	389	119	-69,4
primorsko-goranska	134	95	-29,1
osječko-baranjska	48	3	-93,8
istarska	114	4	-96,5
dubrovačko-neretvanska	24	13	-45,8
karlovačka	256	285	11,3
sislačko-moslavačka	341	430	26,1
šibensko-kninska	57	77	35,1
vukovarsko-srijemska	13	6	-53,8
zadarska	452	400	-11,5
bjelovarsko-bilogorska	78	37	-52,6
brodsko-posavska	87	200	129,9
koprivničko-križevačka	90	122	35,6
krapinsko-zagorska	49	13	-73,5
ličko-senjska	134	129	-3,7
međimurska	29	21	-27,6
požeško-slavonska	3	12	300,0
varaždinska	242	111	-54,1
virovitičko-podravska	15	6	-60,0
<b>UKUPNO</b>	<b>5.762</b>	<b>5.402</b>	<b>-6,2</b>



## 6. PROTUEKSPLOZIJSKA ZAŠTITA

### Pregled aktivnosti protueksplozijske zaštite

Aktivnost		2011.	2012.	+ - %
Uviđaji nakon eksplozije ili deaktiviranja eksplozivnih naprava		64	<b>64</b>	0,0
Deaktiviranje	formacijskih eksplozivnih sredstava	17	<b>35</b>	+105,9
	improviziranih eksplozivnih naprava	4	<b>1</b>	-75,0
Izuzimanje eksplozivnih sredstava	komada	23.968	<b>8.393</b>	-65,0
	kilograma	18.298	<b>12.318</b>	-32,7
Uništavanje eksplozivnih sredstava	komada	29.362	<b>11.068</b>	-62,3
	kilograma	30.377	<b>18.431</b>	-39,3
Postupanje prema IEN i sumnjivim predmetima		163	<b>58</b>	-64,4
Postupanje preme formacijskim eksplozivnim sredstvima			<b>4.527</b>	
Zaprimljene anonimne dojave		128	<b>74</b>	-42,2
Protueksplozijski pregledi		34.345	<b>27.644</b>	-19,5
Protueksplozijski pregledi nakon anonimnih dojava		128	<b>249</b>	+94,5
RTG pregledi poštanskih pošiljki i drugih predmeta		3.295	<b>3.488</b>	+5,9
Provođenje edukacije iz protueksplozijske zaštite	broj	285	<b>323</b>	+13,3
	prisutno	11.101	<b>14.057</b>	+26,6
Pružanje stručne pomoći		824	<b>838</b>	+1,7

## 7. STANJE SIGURNOSTI NA DRŽAVNOJ GRANICI

## Promet putnika

Na granici prema	Ukupno		+ - %	Udio %	2012.			
	2011.	2012.			Državljeni RH	%	Stranci	%
Sloveniji	65.436.638	<b>64.258.701</b>	-1,8	48,7	15.783.465	12,0	48.475.236	36,7
Mađarskoj	5.251.345	<b>4.583.250</b>	-12,7	3,5	1.345.327	1,0	3.237.923	2,5
Srbiji	11.209.863	<b>10.311.762</b>	-8,0	7,8	2.308.933	1,7	8.002.829	6,1
Crnoj Gori	2.457.295	<b>2.066.658</b>	-15,9	1,6	171.976	0,1	1.894.682	1,4
B i H	48.057.729	<b>42.657.070</b>	-11,2	32,3	19.121.141	14,5	23.535.929	17,8
Pomorski promet	3.124.529	<b>3.041.703</b>	-2,7	2,3	52.626	0,0	2.989.077	2,3
Zračni promet	4.680.419	<b>5.012.667</b>	+7,1	3,8	804.710	0,6	4.207.957	3,2
Riječni promet	47.075	<b>55.421</b>	+17,7	0,0	78	0,0	55.343	0,0
<b>UKUPNO</b>	<b>140.264.893</b>	<b>131.987.232</b>	-5,9	<b>100,0</b>	<b>39.588.256</b>	<b>30,0</b>	<b>92.398.976</b>	<b>70,0</b>

## Promet vozila

Vrsta vozila	Vozila prešla granicu		+ - %	2012.			
	2011.	2012.		Ulazak u RH		Izlazak iz RH	
				domaća	strana	domaća	strana
Osobna	42.512.722	<b>40.728.156</b>	-4,2	6.841.142	13.536.783	7.061.285	13.288.946
Teretna	3.228.191	<b>3.257.052</b>	+0,9	512.735	1.129.580	499.523	1.115.214
Autobusi	549.246	<b>539.302</b>	-1,8	72.743	194.397	74.590	197.572
Vlakovi	38.608	<b>34.136</b>	-11,6	7.851	9.161	9.670	7.454
Brodovi	58.934	<b>58.890</b>	-0,1	2.765	28.188	2.818	25.119
Zrakoplovi	62.678	<b>64.406</b>	+2,8	10.086	22.146	10.097	22.077
<b>UKUPNO</b>	<b>46.450.379</b>	<b>44.681.942</b>	-3,8	<b>7.447.322</b>	<b>14.920.255</b>	<b>7.657.983</b>	<b>14.656.382</b>

## Granični prijelazi

Najfrekventniji granični prijelazi	2011.	2012.	+ - %	Udio % 2012.
Macelj	11.676.566	11.953.285	+2,4	+9,1
Bregana	10.891.846	10.828.189	-0,6	+8,2
Kaštel	8.720.849	8.677.504	-0,5	+6,6
Bajakovo	6.620.022	6.032.439	-8,9	+4,6
Slavonski Brod	5.577.614	5.138.809	-7,9	+3,9
Plovanija	5.183.770	5.100.210	-1,6	+3,9
Pasjak	5.421.829	4.843.889	-10,7	+3,7
Stara Gradiška	5.219.299	4.696.562	-10,0	+3,6
Rupa	5.027.443	4.633.742	-7,8	+3,5
Klek	4.485.528	3.980.735	-11,3	+3,0
Zaton Doli	4.313.775	3.659.741	-15,2	+2,8
OSTALI	67.126.352	62.442.127	-7,0	+47,3
<b>UKUPNO</b>	<b>140.264.893</b>	<b>131.987.232</b>	-5,9	+100,0

## Odbijanje ulaska i zabrana izlaska na granici

Na granici prema	Ulazak		+ - %	Izlazak		+ - %
	2011.	2012.		2011.	2012.	
Sloveniji	6.303	<b>3.626</b>	-42,5	1.023	<b>942</b>	-7,9
Mađarskoj	721	<b>278</b>	-61,4	304	<b>274</b>	-9,9
Srbiji	1.743	<b>1.390</b>	-20,3	543	<b>791</b>	+45,7
Crnoj Gori	1.709	<b>1.293</b>	-24,3	19	<b>27</b>	+42,1
B i H	6.432	<b>5.211</b>	-19,0	2.867	<b>2.955</b>	+3,1
Pomorski promet	233	<b>181</b>	-22,3	12	<b>11</b>	-8,3
Zračni promet	705	<b>711</b>	+0,9	77	<b>80</b>	+3,9
<b>UKUPNO</b>	<b>17.846</b>	<b>12.690</b>	<b>-28,9</b>	<b>4.845</b>	<b>5.080</b>	<b>+4,9</b>

## Odbijanje ulaska u RH prema državljanstvu

Državljanstvo	2011.	2012.	+ - %	%
Albanija	817	<b>755</b>	-7,6	5,9
Bosna i Hercegovina	6.002	<b>4.454</b>	-25,8	35,1
Crna Gora	133	<b>170</b>	+27,8	1,3
Makedonija	267	<b>380</b>	+42,3	3,0
Rusija	529	<b>150</b>	-71,6	1,2
Slovenija	1.311	<b>779</b>	-40,6	6,1
Srbija	1.711	<b>1.572</b>	-8,1	12,4
Turska	669	<b>787</b>	+17,6	6,2
Ukrajina	311	<b>37</b>	-88,1	0,3
Ostali	6.096	<b>3.606</b>	-40,8	28,4
<b>UKUPNO</b>	<b>17.846</b>	<b>12.690</b>	<b>-28,9</b>	<b>100,0</b>

## Nezakoniti prelasci državne granice po državljanstvu

Državljanstvo	Broj nezakonitih prelazaka državne granice			Od ukupno zatečenih žene	Mjesto zatjecanja			
	2011.	2012.	+ - %		granični prijelaz	u blizini granice	u dubini teritorija	prihvaćeni od policije druge države
Afganistan	1396	<b>1618</b>	15,9	151	131	490	728	231
Albanija	102	<b>176</b>	72,5	4	28	52	34	54
Alžir	17	<b>648</b>	3711,8		19	79	433	104
Bangladeš	3	<b>83</b>	2666,7		10	15	55	3
BiH	267	<b>323</b>	21,0	36	17	137	138	29
Eritreja	30	<b>210</b>	600,0	31	20	31	135	10
Kosovo	175	<b>339</b>	93,7	35	69	84	120	61
Maroko	24	<b>194</b>	708,3	4	11	36	123	21
Pakistan	294	<b>338</b>	15,0		27	100	150	57
Palestina	49	<b>62</b>	26,5		1	3	48	9
RH	363	<b>298</b>	-17,9					
Sirija	11	<b>527</b>	4690,9	14	55	64	338	59
Somalija	67	<b>874</b>	1204,5	187	11	100	657	88
Srbija	136	<b>114</b>	-16,2	12	11	34	32	36
Tunis	44	<b>125</b>	184,1		7	28	67	21
Turska	194	<b>183</b>	-5,7	22	28	43	21	83
Ostale	652	<b>727</b>	11,5	52	171	161	293	83
<b>UKUPNO</b>	<b>3.824</b>	<b>6.839</b>	<b>78,8</b>	<b>548</b>	<b>616</b>	<b>1.457</b>	<b>3.372</b>	<b>949</b>

## Nezakoniti prelasci državne granice prema policijskim upravama

Policijska uprava	Nezakoniti prelasci državne granice			Od ukupno zatečenih žene	Mjesto zatjecanja			
	2011.	2012.	+ - %		granični prijelaz	u blizini granice	u dubini teritorija	vraćeni iz inozemstva
zagrebačka	561	<b>2.079</b>	+270,6	259	127	126	1.650	112
splitsko-dalmat.	316	<b>216</b>	-31,6	9	68	10	48	
primorsko-gor.	321	<b>1.130</b>	+252,0	55	11	362	238	492
osječko-baranj.	34	<b>61</b>	+79,4	1		21	35	
istarska	221	<b>473</b>	+114,0	72	14	224	26	171
dubrovačko-ne.	306	<b>377</b>	+23,2	21	79	35	236	
karlovačka	111	<b>109</b>	-1,8	15	5	48	21	18
sisačko-moslav.	332	<b>389</b>	+17,2	45	1	17	364	
šibensko-knin.	6	<b>10</b>	+66,7	2		4		
vukovarsko-srij.	1.172	<b>1.193</b>	+1,8	81	188	440	519	5
zadarska	32	<b>28</b>	-12,5	1	22	3	3	
bjelovarsko-bilo.	3		-100,0					
brodsko-posav.	65	<b>231</b>	+255,4	16	4	32	188	
koprivničko-križ.	26	<b>13</b>	-50,0	2	1	2	4	
krapinsko-zag.	79	<b>230</b>	+191,1	47	86	44	18	61
ličko-senjska	23	<b>15</b>	-34,8	1	1	6	8	
međimurska	89	<b>89</b>	0,0	9		19	7	49
požeško-slav.								
varaždinska	126	<b>189</b>	+50,0	29	8	64	1	41
virovitičko-podr.	1	<b>7</b>	+600,0		1		6	
<b>UKUPNO</b>	<b>3.824</b>	<b>6.839</b>	<b>+78,8</b>	<b>665</b>	<b>616</b>	<b>1.457</b>	<b>3.372</b>	<b>949</b>

Nezakoniti prelasci državne granice prema susjednim zemljama<sup>1</sup>

Na granici prema	Ukupno		+ - %	Udio %	2012.			
	2011.	2012.			u RH	%	iz RH	%
Sloveniji	1.205	<b>2.486</b>	+106,3	56,1	149	3,4	<b>2.337</b>	52,7
Mađarskoj	33	<b>49</b>	+48,5	1,1	8	0,2	<b>41</b>	0,9
Srbiji	1.097	<b>941</b>	-14,2	21,2	935	21,1	<b>6</b>	0,1
Crnoj Gori	134	<b>220</b>	+64,2	5,0	219	4,9	<b>1</b>	0,0
B i H	548	<b>722</b>	+31,8	16,3	672	15,2	<b>50</b>	1,1
Pom. Izrač. promet	29	<b>15</b>	-48,3	0,3	11	0,2	<b>4</b>	0,1
<b>UKUPNO</b>	<b>3.046</b>	<b>4.433</b>	<b>+45,5</b>	<b>100,0</b>	<b>1.994</b>	<b>45,0</b>	<b>2.439</b>	<b>55,0</b>

<sup>1</sup> Broj nezakonitih prelazaka državne granice koji su uhvaćeni u pokušaju nezakonitog ulaska u RH, u pokušaju nezakonitog izlaska iz RH te osobe koje su prihvaćene od policije susjedne države

## Prisilna udaljenja stranih državljana prema policijskim upravama

Državljanstvo	Prisilna udaljenja stranaca				
	Ukupno			Prisilna udaljenja	
	2011.	2012.	+ - %	Ostalo	Readmisija
Afganistan	803	434	-46,0		434
Albanija	81	123	+51,9	78	45
Alžir	15	138	+820,0		138
Bangladeš		31			31
BiH	297	224	-24,6	180	44
Eritreja	18	45	+150,0		45
Kosovo	146	305	+108,9	135	170
Makedonija	53	33	-37,7	29	4
Maroko	12	54	+350,0	1	53
Pakistan	233	133	-42,9		133
Sirija	3	198	+6500,0		198
Somalija	15	92	+513,3		92
Srbija	134	84	-37,3	62	22
Tunis	25	32	+28,0	2	30
Turska	166	121	-27,1	93	28
Ostale	300	248	-17,3	74	174
<b>UKUPNO</b>	<b>2.301</b>	<b>2.295</b>	<b>-0,3</b>	<b>654</b>	<b>1.641</b>

## Prisilna udaljenja stranih državljana prema policijskim upravama

Policijska uprava	Prisilna udaljenja stranaca				
	Ukupno			Prisilna udaljenja	
	2011.	2012.	+ - %	Ostalo	Readmisija
zagrebačka	321	332	+3,4	191	141
splitsko-dalmatinska	62	35	-43,5	14	21
primorsko-goranska	120	102	-15,0	78	24
osječko-baranjska	22	44	+100,0	12	32
istarska	102	67	-34,3	57	10
dubrovačko-neretvans.	184	277	+50,5	42	235
karlovačka	65	55	-15,4	50	5
sisačko-moslavačka	52	90	+73,1	48	42
šibensko-kninska	13	4	-69,2	4	
vukovarsko-srijemska	1.192	1.075	-9,8	73	1.002
zadarska	12	4	-66,7	4	
bjelovarsko-bilogorska	4				
brodsko-posavska	33	107	+224,2	2	105
koprivničko-križevačka	12	5	-58,3	5	
krapinsko-zagorska	45	35	-22,2	27	8
ličko-senjska	15	6	-60,0	3	3
međimurska	12	13	+8,3	11	2
požeško-slavonska	6	9	+50,0	9	
varaždinska	28	33	+17,9	24	9
virovitičko-podravska	1	2	+100,0		2
<b>UKUPNO</b>	<b>2.301</b>	<b>2.295</b>	<b>-0,3</b>	<b>654</b>	<b>1.641</b>

## Razlozi poduzimanja mjera prema stranim državljanima po državljanstvu

Državljanstvo	Razlozi poduzimanja mjera prema strancima							
	Nepostupanje po naloženoj mjeri		Neprijavlivanje boravišta		Prekršaji protiv javnog reda i mira		Ugrožavanje sigurnosti prometa	
	2011.	2012.	2011.	2012.	2011.	2012.	2011.	2012.
Austrija	1	<b>1</b>	59	<b>92</b>	53	<b>56</b>	257	<b>170</b>
BiH	30	<b>17</b>	605	<b>808</b>	146	<b>166</b>	644	<b>534</b>
Češka		<b>1</b>	25	<b>16</b>	28	<b>28</b>	138	<b>87</b>
Francuska	4		42	<b>61</b>	23	<b>15</b>	84	<b>79</b>
Italija	3	<b>9</b>	68	<b>84</b>	29	<b>54</b>	376	<b>312</b>
Mađarska	1	<b>1</b>	28	<b>39</b>	13	<b>12</b>	129	<b>88</b>
Makedonija	3	<b>5</b>	169	<b>141</b>	14	<b>10</b>	56	<b>48</b>
Njemačka	2	<b>3</b>	173	<b>233</b>	70	<b>75</b>	477	<b>389</b>
Poljska	3		23	<b>30</b>	31	<b>42</b>	118	<b>94</b>
Rusija	2		59	<b>38</b>	14	<b>19</b>	54	<b>41</b>
Slovačka	1	<b>1</b>	23	<b>17</b>	28	<b>14</b>	84	<b>83</b>
Slovenija	2	<b>1</b>	227	<b>204</b>	92	<b>102</b>	623	<b>543</b>
Srbija	15	<b>9</b>	875	<b>555</b>	49	<b>37</b>	188	<b>201</b>
Turska	4	<b>1</b>	13	<b>23</b>	8	<b>6</b>	70	<b>70</b>
Velika Britanija	1	<b>1</b>	26	<b>42</b>	26	<b>22</b>	55	<b>53</b>
Ostale	13	<b>16</b>	300	<b>345</b>	139	<b>175</b>	564	<b>531</b>
<b>UKUPNO</b>	<b>85</b>	<b>66</b>	<b>2.715</b>	<b>2.728</b>	<b>763</b>	<b>833</b>	<b>3.917</b>	<b>3.323</b>

## Razlozi poduzimanja mjera prema stranim državljanima prema policijskim uprava

Policijska uprava	Razlozi poduzimanja mjera prema strancima							
	Nepostupanje po naloženoj mjeri		Neprijavlivanje boravišta		Prekršaji protiv javnog reda i mira		Ugrožavanje sigurnosti prometa	
	2011.	2012.	2011.	2012.	2011.	2012.	2011.	2012.
zagrebačka	7	<b>4</b>	328	<b>280</b>	110	<b>99</b>	82	<b>166</b>
splitsko-dalmat.	8	<b>8</b>	42	<b>44</b>	122	<b>111</b>	412	<b>317</b>
primorsko-gor.	2	<b>8</b>	492	<b>555</b>	70	<b>83</b>	392	<b>373</b>
osječko-baranj.	2	<b>3</b>	89	<b>88</b>	21	<b>19</b>	86	<b>75</b>
istarska	6	<b>4</b>	168	<b>185</b>	157	<b>205</b>	897	<b>658</b>
dubrovačko-ne.	23	<b>10</b>	402	<b>402</b>	66	<b>64</b>	280	<b>185</b>
karlovačka	4	<b>4</b>	34	<b>47</b>	12	<b>7</b>	236	<b>160</b>
sisачko-moslav.	2	<b>2</b>	10	<b>51</b>	38	<b>48</b>	327	<b>265</b>
šibensko-knin.	2		14	<b>45</b>	43	<b>34</b>	188	<b>111</b>
vukovarsko-srij.	14	<b>12</b>	857	<b>524</b>	16	<b>26</b>	115	<b>72</b>
zadarska	1		51	<b>41</b>	48	<b>34</b>	233	<b>231</b>
bjelovarsko-bilo.			5	<b>9</b>	3	<b>2</b>	29	<b>17</b>
brodsko-posav.	7	<b>6</b>	91	<b>203</b>	9	<b>17</b>	168	<b>189</b>
koprivničko-križ.			1		2	<b>1</b>	23	<b>28</b>
krapinsko-zag.	1		2	<b>11</b>	5	<b>9</b>	75	<b>56</b>
ličko-senjska	5	<b>2</b>	99	<b>219</b>	24	<b>46</b>	255	<b>306</b>
međimurska	1	<b>2</b>	1		3	<b>6</b>	22	<b>39</b>
požeško-slav.			19	<b>15</b>	4	<b>2</b>	12	<b>9</b>
varaždinska			5		9	<b>12</b>	36	<b>29</b>
virovitičko-podr.		<b>1</b>	5	<b>9</b>	1	<b>8</b>	49	<b>37</b>
<b>UKUPNO</b>	<b>85</b>	<b>66</b>	<b>2.715</b>	<b>2.728</b>	<b>763</b>	<b>833</b>	<b>3.917</b>	<b>3.323</b>

## 8. POSLOVI SA STRANCIMA

Pregled evidentiranih stranaca prema državljanstvu na dan 31.12.2012.

Državljanstvo	Stanje na dan 31.12.2012.											
	Privremeni boravak			Poslovna dozvola			Stalni boravak reguliran po Zakonu o strancima			Stalni boravak (uključene osobe koje nisu regulirale status)		
	2011.	2012.	+ - %	2011.	2012.	+ - %	2011.	2012.	+ - %	2011.	2012.	+ - %
Austrija	293	<b>342</b>	+16,7	3	<b>1</b>	-66,7	292	<b>292</b>	0,0	325	<b>325</b>	0,0
BiH	5.973	<b>5.426</b>	-9,2	20	<b>6</b>	-70,0	5.063	<b>5.456</b>	+7,8	14.094	<b>13.004</b>	-7,7
Bugarska	81	<b>91</b>	+12,3				20	<b>22</b>	+10,0	21	<b>23</b>	+9,5
Crna Gora	91	<b>87</b>	-4,4				54	<b>74</b>	+37,0	245	<b>226</b>	-7,8
Češka	125	<b>161</b>	+28,8				116	<b>117</b>	+0,9	120	<b>120</b>	0,0
Francuska	190	<b>177</b>	-6,8	1			77	<b>80</b>	+3,9	99	<b>100</b>	+1,0
Italija	591	<b>594</b>	+0,5	6			447	<b>467</b>	+4,5	536	<b>555</b>	+3,5
kanada	51	<b>67</b>	+31,4				41	<b>41</b>	0,0	49	<b>49</b>	0,0
Kina	506	<b>482</b>	-4,7	1			361	<b>431</b>	+19,4	362	<b>432</b>	+19,3
Kosovo	950	<b>953</b>	+0,3	5			528	<b>666</b>	+26,1	530	<b>669</b>	+26,2
Mađarska	212	<b>227</b>	+7,1	3			96	<b>97</b>	+1,0	111	<b>112</b>	+0,9
Makedonija	763	<b>800</b>	+4,8	9	<b>3</b>	-66,7	885	<b>892</b>	+0,8	1.507	<b>1.429</b>	-5,2
Nizozemska	105	<b>118</b>	+12,4	1			110	<b>118</b>	+7,3	122	<b>130</b>	+6,6
Njemačka	893	<b>953</b>	+6,7	5	<b>3</b>	-40,0	1.333	<b>1.348</b>	+1,1	1.442	<b>1.451</b>	+0,6
Poljska	164	<b>207</b>	+26,2	1			128	<b>133</b>	+3,9	156	<b>161</b>	+3,2
Rumunjska	144	<b>166</b>	+15,3		<b>1</b>		65	<b>67</b>	+3,1	69	<b>71</b>	+2,9
Rusija	504	<b>518</b>	+2,8	3			134	<b>160</b>	+19,4	141	<b>167</b>	+18,4
SAD	280	<b>326</b>	+16,4				199	<b>188</b>	-5,5	230	<b>219</b>	-4,8
Slovačka	144	<b>132</b>	-8,3		<b>1</b>		75	<b>81</b>	+8,0	78	<b>84</b>	+7,7
Slovenija	811	<b>911</b>	+12,3	1			1.247	<b>1.250</b>	+0,2	1.682	<b>1.624</b>	-3,4
Srbija	1.382	<b>1.358</b>	-1,7	3			1.263	<b>1.243</b>	-1,6	3.914	<b>3.548</b>	-9,4
Srbija i Crna Gora	13	<b>5</b>	-61,5				551	<b>475</b>	-13,8	2.643	<b>2.127</b>	-19,5
Španjolska	66	<b>96</b>	+45,5				28	<b>29</b>	+3,6	29	<b>30</b>	+3,4
Švedska	74	<b>77</b>	+4,1				54	<b>52</b>	-3,7	59	<b>56</b>	-5,1
Švicarska	61	<b>78</b>	+27,9				107	<b>107</b>	0,0	122	<b>121</b>	-0,8
Turska	70	<b>74</b>	+5,7				16	<b>14</b>	-12,5	17	<b>15</b>	-11,8
Ukrajina	215	<b>227</b>	+5,6				85	<b>99</b>	+16,5	88	<b>102</b>	+15,9
Vel. Britanija	251	<b>263</b>	+4,8		<b>1</b>		142	<b>146</b>	+2,8	157	<b>161</b>	+2,5
Ostali	1.051	<b>1.158</b>	+10,2	2	<b>2</b>	0,0	424	<b>461</b>	+8,7	1.624	<b>1.604</b>	-1,2
<b>UKUPNO</b>	<b>16.054</b>	<b>16.074</b>	<b>+0,1</b>	<b>64</b>	<b>18</b>	<b>-71,9</b>	<b>13.941</b>	<b>14.606</b>	<b>+4,8</b>	<b>30.572</b>	<b>28.715</b>	<b>-6,1</b>

## Pregled evidentiranih stranaca prema policijskim upravama na dan 31.12.2012.

Policijska uprava	Stanje na dan 31.12.2012.											
	Privremeni boravak			Poslovna dozvola			Stalni boravak reguliran po Zakonu o strancima			Stalni boravak (uključene osobe koje nisu regulirale status)		
	2011.	2012.	+ - %	2011.	2012.	+ - %	2011.	2012.	+ - %	2011.	2012.	+ - %
zagrebačka	5.228	<b>5.323</b>	1,8	7	<b>3</b>	-57,1	3.394	<b>3.602</b>	6,1	9.909	<b>8.943</b>	-9,7
splitsko-dalmatinska	1.549	<b>1.506</b>	-2,8	9	<b>3</b>	-66,7	1.182	<b>1.312</b>	11,0	2.061	<b>2.151</b>	4,4
primorsko-goranska	2.064	<b>1.960</b>	-5,0	3	<b>1</b>	-66,7	1.880	<b>1.997</b>	6,2	5.809	<b>5.144</b>	-11,4
osječko-baranjska	560	<b>576</b>	2,9	4			480	<b>499</b>	4,0	1.398	<b>1.276</b>	-8,7
istarska	1.815	<b>1.790</b>	-1,4	9	<b>1</b>	-88,9	1.869	<b>1.964</b>	5,1	2.299	<b>2.233</b>	-2,9
dubrovačko-neretvanska	682	<b>748</b>	9,7	1	<b>1</b>	0,0	564	<b>586</b>	3,9	977	<b>994</b>	1,7
karlovačka	360	<b>319</b>	-11,4				292	<b>327</b>	12,0	426	<b>454</b>	6,6
sisачko-moslav.	486	<b>487</b>	0,2	1			895	<b>881</b>	-1,6	1.195	<b>1.172</b>	-1,9
šibensko-kninska	418	<b>444</b>	6,2	4	<b>1</b>	-75,0	404	<b>413</b>	2,2	999	<b>1.005</b>	0,6
vukovarsko-srijemska	356	<b>363</b>	2,0	5	<b>1</b>	-80,0	267	<b>276</b>	3,4	310	<b>319</b>	2,9
zadarska	795	<b>772</b>	-2,9	7	<b>5</b>	-28,6	669	<b>719</b>	7,5	834	<b>884</b>	6,0
bjelovarsko-bilogorska	153	<b>147</b>	-3,9	3	<b>2</b>	-33,3	213	<b>220</b>	3,3	377	<b>376</b>	-0,3
brodsko-posavska	299	<b>338</b>	13,0	3			546	<b>528</b>	-3,3	1.057	<b>968</b>	-8,4
koprivničko-križevačka	135	<b>145</b>	7,4	1			133	<b>132</b>	-0,8	159	<b>158</b>	-0,6
krapinsko-zagorska	142	<b>142</b>	0,0				183	<b>183</b>	0,0	190	<b>190</b>	0,0
ličko-senjska	260	<b>225</b>	-13,5	5			205	<b>208</b>	1,5	258	<b>258</b>	0,0
međimurska	193	<b>211</b>	9,3				192	<b>205</b>	6,8	210	<b>222</b>	5,7
požeško-slavonska	76	<b>77</b>	1,3				140	<b>155</b>	10,7	916	<b>834</b>	-9,0
varaždinska	365	<b>364</b>	-0,3				230	<b>219</b>	-4,8	317	<b>306</b>	-3,5
virovitičko-podravska	118	<b>136</b>	15,3	2			<b>203</b>	<b>180</b>	-11,3	868	<b>825</b>	-5,0
MUP RH		<b>1</b>								3	<b>3</b>	0,0
<b>UKUPNO</b>	<b>16.054</b>	<b>16.074</b>	0,1	<b>64</b>	<b>18</b>	-71,9	<b>13.941</b>	<b>14.606</b>	4,8	<b>30.572</b>	<b>28.715</b>	-6,1



## Pregled poslova Prihvatnog centra za strance Ježevo\*

DRŽAVA	Stanje dana 31.12.2012.	Prihvat ukupno	SMJEŠTAJ		PRESTANAK SMJEŠTAJA						Ukupno
			Liječnička skrb	Broj noćenja	Prisilno udaljenje	Otpust iz PC-a	Protek vremena smještaja	Ostalo			
								Kutina	Dugave	Hotel Porin	
Afganistan	16	158	462	4.230	39	9	2	96		5	151
Albanija		71	88	1.074	72	1					73
Alžir	26	42	190	1.603	2	2		11			15
Azerbejdžan		1		1				1			1
Bangladeš		3	29	252				4			4
Belgija		1	7	51	1						1
BiH	4	22	182	969	22						22
Brazil		2	2	15	2						2
Crna Gora		2	4	21	2						2
Češka	1	5	6	43	3			1			4
Čile		1	2	28	1						1
Egipat		4	22	258				4			4
Eritreja		6	1	60	6					2	8
Gvineja	1	1		2							
Indija		1	1	13				1			1
Irak	3	7	44	289		1		3			4
Iran	2	12	16	238	2			9			11
Italija		1	3	104							
Jamajka			2	221				1			1
Jordan		1	1	8	1						1
Komori		2	6	24				2			2
Kirgistan			6	79				1			1
Kongo		1	3	9	1						1
Kosovo		89	109	627	88				1		89
Libanon		2	3	4	2						2
Libija	2	11	57	515		2		6			8
Makedonija		12	19	105	14						14
Mali	2	2		4							
Maroko	3	16	197	1.289		3		11			14
Myanmar		2	10	101				2			2
Nigerija	1	3	7	105	1			1			2
Nizozemska		1	2	5	1						1
Njemačka		1	1	2	1						1
OBD	1	3	31	290		2					2
Pakistan	8	43	188	1.983	4			35			39
Palestina		1	4	27				1			1
Rumunjska		3	2	35	3						3
Rusija		4	4	35	4	1					5
Senegal	1	1		2							
Sirija	15	42	133	1.303		1		29			30
Somalija	22	67	87	699	4	1		38		1	44
Srbija		9	12	95	9	1					10
Sudan	3	3	8	152						1	1
Švedska		1	4	46							
Tunis	3	6	17	120	2			4			6
Turska	1	118	165	1.246	115	1		3			119
Ukrajina			17	112	1			1			2
<b>UKUPNO</b>	<b>115</b>	<b>784</b>	<b>2154</b>	<b>18.494</b>	<b>403</b>	<b>25</b>	<b>2</b>	<b>265</b>	<b>1</b>	<b>9</b>	<b>705</b>

\* Kod prijvata stranaca državljanstvo se upisuje prema njegovoj izjavi, a nakon provjere identiteta stvarno utvrđeno državljanstvo.

## 8. 1. Azil

Podnijeti zahtjevi za dobivanje azila prema državljanstvu za izvještajno razdoblje

DRŽAVA	Broj zahtjeva		+ - %
	2011.	2012.	
Afganistan	399	258	-35,3
Albanija		1	
Alžir	2	145	+7150,0
Azerbajdžan	2	1	-50,0
Bangladeš	1	18	+1700,0
Belgija	1		
Bjelorusija		2	
Bosna i Hercegovina	4	4	0,0
Egipat	1	6	+500,0
Eritreja	9	19	+111,1
Francuska		1	
Gambija		1	
Gruzija	1	1	0,0
Indija	2	1	-50,0
Iran	36	17	-52,8
Irak	7	12	+71,4
Jamajka		1	
Kazahstan		2	
Komori		2	
Kongo	1		
Kosovo		7	
Libanon		1	
Libija	14	10	-28,6
Mađarska		1	
Makedonija	1	1	0,0
Mali		4	
Maroko	13	27	+107,7
Mijanmar		1	
Moldavija	1		
Nigerija	3	1	-66,7
Obala Bjelokosti	2		
Pakistan	68	59	-13,2
Palestina	18	11	-38,9
Poljska	1		
Ruska Federacija	11	11	0,0
SAD	1		
Salvador		1	
Senegal	2		
Sirija	6	75	+1150,0
Somalija	37	271	+632,4
Srbija	5	1	-80,0
Slovenija		1	
Sudan	8	18	+125,0
Tunis	14	19	+35,7
Turska	6	15	+150,0
Uganda	1	1	0,0
Ukrajina	4	4	0,0
Uzbekistan	1		
Zimbabve		2	
Bez državljanstva	3	2	-33,3
<b>UKUPNO</b>	<b>686</b>	<b>1.036</b>	<b>+51,0</b>

## Rješavanje zahtjeva za dobivanje azila u prvom i drugom stupnju

Zahtjevi		Broj zahtjeva			
		2011.	2012.		+ - %
		Ukupno riješeno zahtjeva u 2011. god.	Zahtjevi iz 2011. godine	Riješeno u izvješt. razdoblju	
Zahtjevi riješeni u I. stupnju	Negativno	69	41	95	97,1
	Pozitivno	2	8	7	650,0
	Supsidijarna	3	3	6	200,0
	U postupku	175		298	70,3
	Obustava	501	115	630	48,7
	Odbačeni				
	<b>UKUPNO</b>	<b>750</b>	<b>167</b>	<b>1.036</b>	<b>+60,4</b>
Zahtjevi riješeni u II. stupnju	Žalba u postupku	7			
	Tužba US			7	
	Supsidijarna	4	2		-50,0
	Pozitivno riješena	3	2		-33,3
	Odbačena			1	
	Odbijena	19	20	35	189,5
	Obustava	14	15	2	21,4
	Poništena	1	1	1	100,0
	Prekid postupka	2	2		0,0
	<b>UKUPNO</b>	<b>50</b>	<b>42</b>	<b>46</b>	<b>+76,0</b>

## 9. POŽARI I TEHNOLOŠKE EKSPLOZIJE

### Požari i posljedice požara prema policijskim upravama

Policijska uprava	Broj požara			Spaljena površina ha		Materijalna šteta u kunama			Stradale osobe 2012.	
	2011.	2012.	+ - %	2011.	2012.	2011.	2012.	+ - %	poginuli	ozlijeđeni
zagrebačka	2.376	<b>2.169</b>	-8,7	4.426	<b>5.822</b>	25.994.202	<b>27.727.095</b>	+6,7	9	26
splitsko-dalmat.	1.010	<b>936</b>	-7,3	11.556	<b>4.486</b>	381.881.499	<b>104.477.640</b>	-72,6	2	6
primorsko-gor.	403	<b>437</b>	+8,4	281	<b>328</b>	7.795.959	<b>24.496.403</b>	+214,2	4	19
osječko-baranj.	489	<b>592</b>	+21,1	237	<b>798</b>	7.578.932	<b>5.594.963</b>	-26,2	1	6
istarska	603	<b>833</b>	+38,1	414	<b>1.854</b>	10.990.554	<b>72.908.925</b>	+563,4	3	11
dubrovačko-ne.	306	<b>304</b>	-0,7	452	<b>2.053</b>	14.240.286	<b>150.431.588</b>	+956,4		4
karlovačka	199	<b>405</b>	+103,5	5.126	<b>30.050</b>	35.486.959	<b>75.256.598</b>	+112,1	1	3
sislačko-moslav.	429	<b>662</b>	+54,3	7.533	<b>29.606</b>	115.426.088	<b>51.704.550</b>	-55,2	1	7
šibensko-knin.	1.058	<b>893</b>	-15,6	5.823	<b>8.485</b>	134.715.986	<b>290.547.158</b>	+115,7		9
vukovarsko-srij.	183	<b>245</b>	+33,9	26	<b>85</b>	3.059.456	<b>3.769.725</b>	+23,2	3	3
zadarska	924	<b>670</b>	-27,5	6.366	<b>4.857</b>	28.988.309	<b>21.546.210</b>	-25,7	2	1
bjelovarsko-bilo.	268	<b>341</b>	+27,2	177	<b>286</b>	8.912.560	<b>4.035.750</b>	-54,7	2	2
brodsko-posav.	281	<b>369</b>	+31,3	457	<b>1.122</b>	1.791.318	<b>2.599.275</b>	+45,1		4
koprivničko-križ.	243	<b>252</b>	+3,7	86	<b>320</b>	3.059.641	<b>2.394.225</b>	-21,7	1	1
krapinsko-zag.	267	<b>287</b>	+7,5	134	<b>520</b>	4.114.400	<b>11.310.750</b>	+174,9	3	5
ličko-senjska	203	<b>312</b>	+53,7	5.533	<b>3.561</b>	8.240.662	<b>9.210.390</b>	+11,8		5
međimurska	70	<b>95</b>	+35,7	56	<b>232</b>	6.536.420	<b>2.285.625</b>	-65,0	1	
požeško-slav.	228	<b>359</b>	+57,5	257	<b>870</b>	2.761.791	<b>22.079.543</b>	+699,5		3
varaždinska	316	<b>411</b>	+30,1	1.044	<b>968</b>	4.797.124	<b>33.535.950</b>	+599,1	2	9
virovitičko-podr.	147	<b>285</b>	+93,9	96	<b>313</b>	6.286.670	<b>3.935.925</b>	-37,4	1	2
<b>UKUPNO</b>	<b>10.003</b>	<b>10.857</b>	<b>+8,5</b>	<b>50.080</b>	<b>96.616</b>	<b>812.658.817</b>	<b>919.848.285</b>	<b>+13,2</b>	<b>36</b>	<b>126</b>

### Tehnološke eksplozije

Eksplozije	Broj eksplozija			Poginuli		Ozlijeđeni		Materijalna šteta u kunama		
	2011.	2012.	+ - %	2011.	2012.	2011.	2012.	2011.	2012.	+ - %
<b>UKUPNO</b>	20	<b>21</b>	<b>+5,0</b>	2	<b>2</b>	15	<b>22</b>	1.591.888	<b>2.170.605</b>	<b>+36,4</b>

## 10. SIGURNOSNI DOGAĐAJI

### Događaji koji nemaju obilježje kaznenog djela

Vrsta događaja	Broj događaja			Posljedice					
	2011.	2012.	+ - %	Smrt		Teško ozlijeđeni		Lakše ozlijeđeni	
				2011.	2012.	2011.	2012.	2011.	2012.
Nesreća na radu	849	<b>739</b>	-13,0	25	<b>24</b>	330	<b>274</b>	400	<b>372</b>
Samoranjavanja	36	<b>30</b>	-16,7	1		13	<b>11</b>	14	<b>13</b>
Padovi	495	<b>379</b>	-23,4	23	<b>32</b>	221	<b>166</b>	198	<b>131</b>
Utapanja	82	<b>85</b>	+3,7	74	<b>81</b>		<b>1</b>	1	
Nestanak osobe	1.774	<b>1.928</b>	+8,7	16	<b>11</b>		<b>1</b>	2	<b>2</b>
Ostali događaji	105	<b>83</b>	-21,0	74	<b>56</b>	2	<b>3</b>	8	<b>13</b>
<b>UKUPNO</b>	<b>3.341</b>	<b>3.244</b>	<b>-2,9</b>	<b>213</b>	<b>204</b>	<b>566</b>	<b>456</b>	<b>623</b>	<b>531</b>

### Događaji koji nemaju obilježje kaznenog djela po policijskim upravama

Policijska uprava	Broj događaja			Posljedice					
	2011.	2012.	+ - %	Smrt		Teško ozlijeđeni		Lakše ozlijeđeni	
				2011.	2012.	2011.	2012.	2011.	2012.
zagrebačka	828	<b>955</b>	+15,3	39	38	49	42	45	50
splitsko-dalmatinska	389	<b>379</b>	-2,6	24	15	122	95	75	83
primorsko-goranska	639	<b>533</b>	-16,6	10	23	129	105	241	158
osječko-baranjska	134	<b>180</b>	+34,3	10	6	7	19	13	12
istarska	250	<b>239</b>	-4,4	25	24	54	39	101	106
dubr.-neretvanska	61	<b>55</b>	-9,8	12	6	13	24	16	14
karlovačka	36	<b>48</b>	+33,3	6	8	4	4		
sislačko-moslavačka	150	<b>100</b>	-33,3	17	5	31	27	35	25
šibensko-kninska	99	<b>74</b>	-25,3	7	6	33	28	25	12
vukov.-srijemska	45	<b>35</b>	-22,2	7	4	4	2	4	1
zadarska	68	<b>74</b>	+8,8	12	17	17	10	2	4
bjelov.-bilogorska	57	<b>54</b>	-5,3	6	3	7	2	4	8
brodsko-posavska	81	<b>70</b>	-13,6	4	7	10	4	2	2
kopriv.-križevačka	62	<b>55</b>	-11,3	3	4	19	11	9	14
krapinsko-zagorska	81	<b>70</b>	-13,6	4	3	12	3	5	
ličko-senjska	50	<b>60</b>	+20,0	2	9	5	8	9	20
međimurska	128	<b>82</b>	-35,9	13	10	33	20	21	12
požeško-slavonska	22	<b>17</b>	-22,7	2	2	2	1	2	
varaždinska	126	<b>130</b>	+3,2	6	6	10	5	11	7
virov.-podravska	35	<b>34</b>	-2,9	4	8	5	7	3	3
<b>UKUPNO</b>	<b>3.341</b>	<b>3.244</b>	<b>-2,9</b>	<b>213</b>	<b>204</b>	<b>566</b>	<b>456</b>	<b>623</b>	<b>531</b>

## 11. SAMOUBOJSTVA I POKUŠAJI SAMOUBOJSTAVA

Samoubojstva i pokušaji samoubojstava prema načinu izvršenja  
i dobi počinitelja

Samoubojstva i pokušaji samoubojstava		UKUPNO		+ - %	2012.				
		2011.	2012.		Dovršena	Pokušana	žene		
							Dovršena	Pokušana	Ukupno
Način izvršenja	Vješanje	500	537	+7,4	449	88	92	20	112
	Pucanje iz oružja	103	122	+18,4	97	25	2		2
	Bacanje u vodu	34	27	-20,6	16	11	11	9	20
	Trovanje	277	282	+1,8	30	252	12	158	170
	Ubadanje	38	38	0,0	8	30	1	7	8
	Bacanje pod vlak	30	25	-16,7	17	8	6	6	12
	Bacanje s građevine	78	76	-2,6	48	28	19	13	32
	Rezanje žila	157	166	+5,7	21	145	4	69	73
	Ostalo	92	69	-25,0	28	41	5	9	14
	<b>UKUPNO</b>	<b>1.309</b>	<b>1.342</b>	<b>+2,5</b>	<b>714</b>	<b>628</b>	<b>152</b>	<b>291</b>	<b>443</b>
Dob počinitelja (godine)	do 14	22	10	-54,5	3	7		7	7
	15 - 18	53	58	+9,4	11	47	1	29	30
	19 - 25	97	97	0,0	35	62	5	25	30
	26 - 35	183	153	-16,4	59	94	13	35	48
	36 - 50	332	334	+0,6	155	179	24	79	103
	51 - 65	306	363	+18,6	215	148	44	73	117
	iznad 65	316	327	+3,5	236	91	65	43	108
	<b>UKUPNO</b>	<b>1.309</b>	<b>1.342</b>	<b>+2,5</b>	<b>714</b>	<b>628</b>	<b>152</b>	<b>291</b>	<b>443</b>

## Samoubojstva i pokušaji samoubojstava prema policijskim upravama

Policijska uprava	Samoubojstva						
	Ukupno		+ - %	Dovršena	Pokušana		
	2011.	2012.			Ukupno	Posljedice	
					TTO	LTO	
zagrebačka	291	<b>277</b>	-4,8	156	121	31	47
splitsko-dalmatinska	104	<b>83</b>	-20,2	28	55	3	10
primorsko-goranska	95	<b>91</b>	-4,2	39	52	11	15
osječko-baranjska	115	<b>116</b>	+0,9	51	65	7	29
istarska	56	<b>57</b>	+1,8	31	26	4	9
dubr.-neretvanska	24	<b>33</b>	+37,5	18	15	4	5
karlovačka	40	<b>38</b>	-5,0	28	10	3	3
sisačko-moslavačka	95	<b>88</b>	-7,4	37	51	8	23
šibensko-kninska	22	<b>27</b>	+22,7	18	9	1	3
vukov.-srijemska	43	<b>49</b>	+14,0	34	15	1	5
zadarska	30	<b>41</b>	+36,7	26	15	4	3
bjelov.-bilogorska	73	<b>85</b>	+16,4	37	48	6	12
brodsko-posavska	23	<b>25</b>	+8,7	15	10	4	2
kopriv.-križevačka	48	<b>33</b>	-31,3	23	10	4	
krapinsko-zagorska	44	<b>57</b>	+29,5	42	15	2	6
ličko-senjska	33	<b>20</b>	-39,4	14	6	1	1
međimurska	44	<b>40</b>	-9,1	21	19	2	4
požeško-slavonska	32	<b>41</b>	+28,1	26	15	3	7
varaždinska	62	<b>100</b>	+61,3	56	44	1	19
virov.-podravska	35	<b>41</b>	+17,1	14	27		7
<b>UKUPNO</b>	1.309	<b>1.342</b>	+2,5	<b>714</b>	<b>628</b>	<b>100</b>	<b>210</b>

## Pregled samoubojstava u Republici Hrvatskoj 2003. – 2012.

Godina	Ukupno			Spol		Način izvršenja									Starost počinitelja						
	Ukupno	Dovršeno	Pokušano	muški	ženski	Vješanjem	Pucanje iz oružja	Bacanje u vodu	Trovanje	Ubadanje	Bacanje pod vlak	Bacanje s građevine	Rezanje žila	Ostalo	do 14	15-18	19-25	26-35	36-50	51-65	više od 65
2003.	<b>1.301</b>	835	466	916	385	441	116	15	100	31	17	45	...	536	9	44	115	179	338	305	311
2004.	<b>1.343</b>	820	523	903	440	443	104	30	107	48	18	46	...	547	10	52	108	193	325	289	366
2005.	<b>1.358</b>	805	553	923	435	461	114	30	103	37	22	55	...	536	4	45	129	184	363	298	335
2006.	<b>1.356</b>	753	603	881	475	417	84	26	106	40	20	46	...	617	10	72	124	174	352	304	320
2007.	<b>1.336</b>	732	604	881	455	465	101	32	148	42	17	61	...	470	8	57	112	152	325	340	342
2008.	<b>1.465</b>	766	699	1.010	455	571	127	45	307	43	31	73	158	110	16	57	146	189	377	302	378
2009.	<b>1.414</b>	749	665	970	444	532	133	40	273	44	21	97	163	111	15	56	121	182	382	315	343
2010.	<b>1.313</b>	698	615	891	422	540	111	40	254	28	27	70	165	78	9	52	120	126	338	349	319
2011.	<b>1.309</b>	656	653	859	450	500	103	34	277	38	30	78	157	92	22	53	97	183	332	306	316
2012.	<b>1.342</b>	714	628	899	443	537	122	27	282	38	25	76	166	69	10	58	97	153	334	363	327



## 12. UPORABA SREDSTAVA PRISILE

UPORABA SREDSTAVA PRISILE		Uporaba sredstava prisile			Prostor uporabe	
		2011.	2012.	+ - %	zatvoreni	otvoreni
<b>Ukupno uporaba</b>		<b>4.251</b>	<b>4.226</b>	<b>-0,6</b>	<b>1.683</b>	<b>2.543</b>
Protiv	jedne osobe	3.870	<b>3.866</b>	-0,1	1.592	2.274
	dvije osobe	291	<b>277</b>	-4,8	73	204
	tri i više osoba	90	<b>83</b>	-7,8	18	65
Uporaba sredstava prisile radi	zaštite života osoba	191	<b>196</b>	+2,6	121	75
	sprječ. bijega osobe u izvršenju KD	358	<b>345</b>	-3,6	58	287
	sprječ. bijega osobe lišene slobode	967	<b>944</b>	-2,4	521	423
	odbijanja napada	223	<b>217</b>	-2,7	77	140
	svladavanja otpora	794	<b>803</b>	+1,1	234	569
	privođenja osobe	1.094	<b>1.055</b>	-3,6	388	667
	zadržavanja osobe	160	<b>167</b>	+4,4	70	97
	osiguranja	5	<b>13</b>	+160,0	6	7
	uspostava JRM-a					
	utvrđivanja identiteta	43	<b>65</b>	+51,2	13	52
	asistencija	57	<b>70</b>	+22,8	54	16
	kontrola prometa	90	<b>111</b>	+23,3	6	105
	ostalo	269	<b>245</b>	-8,9	135	110
	Sredstvo prisile	vatreno oružje	13	<b>9</b>	-30,8	
palica		40	<b>38</b>	-5,0	8	30
tjelesna snaga		2.255	<b>2.310</b>	+2,4	762	1.548
sredstva za vezivanje		1.942	<b>1.869</b>	-3,8	912	957
ostalo		1	<b>4</b>	+300,0	1	3
Sredstva prisile uporabili	ukupno policajaca	7.193	<b>7.208</b>	+0,2	2.649	4.559
	od toga žene	227	<b>286</b>	+26,0	122	164
Sredstva prisile nad građanima	ukupno	4.893	<b>4.763</b>	-2,7	1.824	2.939
	od toga žene	275	<b>320</b>	+16,4	168	152
Nastradalo građana	lako	588	<b>612</b>	+4,1	155	457
	teško	15	<b>15</b>	0,0	3	12
	smrt					
Nastradalo pol. služb.	lako	349	<b>333</b>	-4,6	94	239
	teško	1	<b>4</b>	+300,0	1	3
	smrt					
Broj uporaba	opravdanih	4.245	<b>4.198</b>	-1,1	1.677	2.521
	neopravdanih	6	<b>28</b>	+366,7	6	22
Pokrenuto stegovnih postupaka		6	<b>1</b>	-83,3	1	

## Uporaba sredstava prisile prema policijskim upravama

Policijska uprava	Broj uporaba sredstava prisile			Opravdano	Neopravdano	Posljedice - građani			Posljedice - policijski služb.			Sredstvo prisile				
	2011.	2012.	+ - %			Smrt	TTO	LTO	Smrt	TTO	LTO	vatreno oružje	gumena palica	tijelesna snaga	sredstva za vezivanje	ostalo
zagrebačka	1003	979	-2,4	954	25		5	174			88	4	11	643	321	
splitsko-dalmatinska	456	422	-7,5	422			5	42		1	32		2	257	160	3
primorsko-goranska	232	228	-1,7	228			1	40			31		2	130	96	
osječko-baranjska	502	529	+5,4	529				62			26		2	197	330	
istarska	356	245	-31,2	244	1			43			33	1	1	124	119	
dubr.-neretvanska	264	297	+12,5	296	1			27			20		3	89	205	
karlovačka	133	157	+18,0	157				16			5	1		86	70	
sis.-moslavačka	160	147	-8,1	147				12			8			58	89	
šibensko-kninska	136	157	+15,4	157				15		1	11		2	58	97	
vukov.-srijemska	115	105	-8,7	105				21		1	13		3	72	30	
zadarska	106	99	-6,6	99				18		1	14			75	24	
bjelov.-bilogorska	74	93	+25,7	93				19			6		1	64	28	
brodsko-posavska	79	63	-20,3	62	1		2	21			5			51	12	
kopriv.-križevačka	68	76	+11,8	76				19			6			46	30	
krapinsko-zagorska	47	59	+25,5	59				12			5	1	4	37	17	
ličko-senjska	56	57	+1,8	57				7			5		3	26	28	
međimurska	64	69	+7,8	69				9			2			50	19	
požeško-slavonska	63	75	+19,0	75				1	4		2	1		25	49	
varaždinska	223	269	+20,6	269				44			18	1	4	164	100	
virovit.-podravska	114	100	-12,3	100				4			3			58	42	
<b>UKUPNO</b>	<b>4.251</b>	<b>4.226</b>	<b>-0,6</b>	<b>4.198</b>	<b>28</b>		<b>14</b>	<b>609</b>		<b>4</b>	<b>333</b>	<b>9</b>	<b>38</b>	<b>2.310</b>	<b>1.866</b>	<b>3</b>

### 13. ZAKONITOST RADA POLICIJE

Evidencija predstavlki i pritužbi po ustrojstvenim jedinicama na čije zaposlenike ukazuju u 2012.

Polijska uprava	zaprimljene i obrađene predstavlke i pritužbe									ocjena utemeljenosti predstavlki i pritužbi														
	u radu za izvještajno razdoblje			riješeno u izvještajnom razdoblju			ostalo u radu			iz izvještajnog razdoblja					iz ranijih razdoblja					izvještajno razdoblje + ranija razdoblja				
	zaprimljeno	ostalo u radu iz ranijih razdoblja	ukupno	riješeno iz izvještajnog razdoblja	riješeno iz ranijih razdoblja	ukupno	iz izvještajnog razdoblja	iz ranijih razdoblja	ukupno	utemeljeno	neutemeljeno	djelomično utemeljeno	nepotvrđeno	ukupno	utemeljeno	neutemeljeno	djelomično utemeljeno	nepotvrđeno	ukupno	utemeljeno	neutemeljeno	djelomično utemeljeno	nepotvrđeno	sveukupno
zagrebačka	285	55	340	241	25	266	44	30	74	6	219	7	9	241	1	23		1	25	7	242	7	10	266
splitsko-dalmatinska	222	19	241	202	15	217	20	4	24	3	172	9	18	202		13		2	15	3	185	9	20	217
primorsko-goranska	86	7	93	75	3	78	11	4	15	4	65	2	4	75		3			3	4	68	2	4	78
osječko-baranjska	109	13	122	103	7	110	6	6	12	1	97	4	1	103		6		1	7	1	103	4	2	110
istarska	81	16	97	74	10	84	7	6	13	2	53	7	12	74		6	1	3	10	2	59	8	15	84
dubrovačko-neretvanska	65	20	85	59	11	70	6	9	15	2	30	8	19	59	1	9	1		11	3	39	9	19	70
karlovačka	105	13	118	89	7	96	16	6	22	6	74	7	2	89	1	6			7	7	80	7	2	96
sislačko-moslavačka	70	4	74	67	4	71	3		3	2	60	3	2	67		3	1		4	2	63	4	2	71
šibensko-kninska	61	1	62	57	1	58	4		4	2	51	3	1	57			1		1	2	51	4	1	58
vukovarsko-srijemska	101	6	107	93	6	99	8		8	3	83	6	1	93		3	1	2	6	3	86	7	3	99
zadarska	63	7	70	55	5	60	8	2	10	2	46	5	2	55		5			5	2	51	5	2	60
bjelovarsko-bilogorska	55	8	63	51	5	56	4	3	7	3	34	4	10	51		1		4	5	3	35	4	14	56
brodsko-posavska	51	1	52	50		50	1	1	2	2	40	3	5	50						2	40	3	5	50
koprivničko-križevačka	27		27	22		22	5		5	4	14	1	3	22						4	14	1	3	22
krapinsko-zagorska	43	1	44	38	1	39	5		5	1	33	2	2	38		1			1	1	34	2	2	39
ličko-senjska	49	4	53	42		42	7	4	11	2	35	4	1	42						2	35	4	1	42
međimurska	27		27	26		26	1		1	2	20	1	3	26						2	20	1	3	26
požeško-slavonska	37	1	38	33	1	34	4		4	5	25	2	1	33		1			1	5	26	2	1	34
varaždinska	41	4	45	38	2	40	3	2	5		36	2		38		1		1	2		37	2	1	40
virovitičko-podravska	52	4	56	50	3	53	2	1	3	5	38	2	5	50		3			3	5	41	2	5	53
MUP - sjedište *	21	13	34	14	2	16	7	11	18		11		3	14				2	2		11		5	16
<b>UKUPNO</b>	<b>1.651</b>	<b>197</b>	<b>1.848</b>	<b>1.479</b>	<b>108</b>	<b>1.587</b>	<b>172</b>	<b>89</b>	<b>261</b>	<b>57</b>	<b>1.236</b>	<b>82</b>	<b>104</b>	<b>1.479</b>	<b>3</b>	<b>84</b>	<b>5</b>	<b>16</b>	<b>108</b>	<b>60</b>	<b>1.320</b>	<b>87</b>	<b>120</b>	<b>1.587</b>

\* Kabinet ministra, Ravnateljstvo policije, Uprave u sjedištu

## Evidencija zaprimljenih predstavlki i pritužbi po ustrojstvenim jedinicama u 2012.

Policijska uprava	zaprimljene i obrađene predstavlke i pritužbe									ocjena utemeljenosti predstavlki i pritužbi														
	u radu za izvještajno razdoblje			riješeno u izvještajnom razdoblju			ostalo u radu			iz izvještajnog razdoblja				iz ranijih razdoblja				izvještajno razdoblje + ranija razdoblja						
	zaprimljeno	ostalo u radu iz ranijih razdoblja	ukupno	riješeno iz izvještajnog razdoblja	riješeno iz ranijih razdoblja	ukupno	iz izvještajnog razdoblja	iz ranijih razdoblja	ukupno	utemeljeno	neutemeljeno	djelomično utemeljeno	nepotvrđeno	ukupno	utemeljeno	neutemeljeno	djelomično utemeljeno	nepotvrđeno	ukupno	utemeljeno	neutemeljeno	djelomično utemeljeno	nepotvrđeno	sveukupno
zagrebačka	144	23	167	123	12	135	21	11	32	1	118		4	123		11		1	12	1	129		5	135
splitsko-dalmatinska	156	9	165	149	6	155	7	3	10	2	124	8	15	149		6			6	2	130	8	15	155
primorsko-goranska	62	2	64	54	2	56	8		8	3	47	2	2	54		2			2	3	49	2	2	56
osječko-baranjska	77	5	82	75	4	79	2	1	3	1	71	3		75		4			4	1	75	3		79
istarska	62	8	70	58	6	64	4	2	6	1	41	7	9	58		5	1		6	1	46	8	9	64
dubrovačko-neretvanska	47	7	54	44	7	51	3		3	2	23	6	13	44		6	1		7	2	29	7	13	51
karlovačka	87	9	96	77	6	83	10	3	13	6	65	6		77	1	5			6	7	70	6		83
sislačko-moslavačka	49	1	50	49		49		1	1	2	43	2	2	49						2	43	2	2	49
šibensko-kninska	44	1	45	42	1	43	2		2	1	39	2		42			1		1	1	39	3		43
vukovarsko-srijemska	68	2	70	65	2	67	3		3	3	56	6		65		1	1		2	3	57	7		67
zadarska	33	3	36	30	2	32	3	1	4	1	27	2		30		2			2	1	29	2		32
bjelovarsko-bilogorska	48	6	54	45	4	49	3	2	5	3	28	4	10	45				4	4	3	28	4	14	49
brodsko-posavska	23		23	23		23				1	19	2	1	23						1	19	2	1	23
koprivničko-križevačka	15		15	14		14	1		1	2	9	1	2	14						2	9	1	2	14
krapinsko-zagorska	34	1	35	30	1	31	4		4	1	26	2	1	30		1			1	1	27	2	1	31
ličko-senjska	34		34	28		28	6		6	2	23	2	1	28						2	23	2	1	28
međimurska	21		21	20		20	1		1	1	16	1	2	20						1	16	1	2	20
požeško-slavonska	31	1	32	27	1	28	4		4	3	21	2	1	27		1			1	3	22	2	1	28
varaždinska	29	1	30	28	1	29	1		1		27	1		28		1			1		28	1		29
virovitičko-podravska	37	1	38	35	1	36	2		2	5	26	2	2	35		1			1	5	27	2	2	36
Odjel za unutarnju kontrolu	486	83	569	411	46	457	75	37	112	13	342	20	36	411	2	32	1	11	46	15	374	21	47	457
Ravnateljstvo policije i Uprave u sjedištu	50	31	81	41	6	47	9	25	34	3	36		2	41		6			6	3	42		2	47
<b>UKUPNO</b>	<b>1.637</b>	<b>194</b>	<b>1.831</b>	<b>1.468</b>	<b>108</b>	<b>1.576</b>	<b>169</b>	<b>86</b>	<b>255</b>	<b>57</b>	<b>1.227</b>	<b>81</b>	<b>103</b>	<b>1.468</b>	<b>3</b>	<b>84</b>	<b>5</b>	<b>16</b>	<b>108</b>	<b>60</b>	<b>1.311</b>	<b>86</b>	<b>119</b>	<b>1.576</b>

## 14. NAPADI NA POLICIJSKE SLUŽBENIKE

Napadi na policijske službenike prema policijskim upravama

NAPADI NA POLICIJSKE SLUŽBENIKE		Napadi na policijske službenike			Prostor napada	
		2011.	2012.	+ - %	zatvoreni	otvoreni
<b>Ukupno napada</b>		<b>214</b>	<b>176</b>	<b>-17,8</b>	<b>47</b>	<b>129</b>
Napadnuti pol. služb.	jedan	149	131	-12,1	38	93
	dva	50	36	-28,0	8	28
	tri i više	15	9	-40,0	1	8
	ukupno	370	256	-30,8	63	193
	od toga žene	18	16	-11,1	5	11
Napa- dači	ukupno	332	215	-35,2	54	161
	od toga žene	24	17	-29,2	7	10
Policijski službenici napadnuti pri	održavanju JRM	61	42	-31,1	7	35
	kontrola prometa	20	11	-45,0		11
	provjeri identiteta	21	17	-19,0	1	16
	uhićenju	23	27	+17,4	11	16
	privođenju	28	25	-10,7	9	16
	zadržavanju i preprati	5	4	-20,0	2	2
	asistencijama	3	2	-33,3	2	
	van službe	5	4	-20,0		4
	kod osiguranja	5	3	-40,0		3
	nadzoru granice	2	1	-50,0		1
	bez povoda	21	20	-4,8	7	13
	ostalo	20	20	0,0	8	12
	Sredstvo napada	vatreno oružje		2		
hladno oružje		24	9	-62,5	1	8
tjelesna snaga		169	143	-15,4	45	98
ostalo		21	22	+4,8	7	15
Sredstva prisile	broj uporaba	177	156	-11,9	45	111
	nad brojem osoba	247	190	-23,1	49	141
	tjelesna snaga	144	131	-9,0	35	96
	palica	7	5	-28,6	4	1
	vatreno oružje					
	ostalo	26	20	-23,1	6	14
Nastradalo građana	lako	69	50	-27,5	9	41
	teško	5	2	-60,0	1	1
	smrt					
Nastradalo pol. služb.	lako	180	133	-26,1	36	97
	teško	1	1	0,0		1
	smrt					
	privođenje	97	79	-18,6	14	65
Poduzete mjere	blokada					
	raspisana tjeratica	1				
	kaznena prijava	190	168	-11,6	45	123

## Napadi na policijske službenike prema policijskim upravama

Policijska uprava	Broj napada			Broj napadača	Posljedice - polic. sl.			Posljedice - građani			Napad izvršen prilikom								Sredstvo napada					
	2011.	2012.	+ - %		smrt	TTO	LTO	smrt	TTO	LTO	održavanja	JRM	kontrola	prometa	provjera	identiteta	asistencija	privodjenje	zadržavanje	uhićenja	ostalo	vatreno	oružje hladno	oružje tjelesna
zagrebačka	50	23	-54,0	30			22			8	3			7	1	6	1	5					21	2
splitsko-dalmatinska	26	14	-46,2	16		1	9			1	3	1	1					9				1	8	5
primorsko-goranska	11	10	-9,1	10			9		1	3	5	1	1			3						1	9	
osječko-baranjska	23	24	+4,3	28			22			8	11	1	3		1	5	3						22	2
istarska	8	12	+50,0	12			8			4	1					3	5	3					9	3
dubr.-neretvanska	11	9	-18,2	15			6			2	3	2	1				1	2				1	7	1
karlovačka	2	2	0,0	3			2			1							1	1					2	
sis.-moslavačka	5	1	-80,0	1			1				1												1	
šibensko-kninska	3	2	-33,3	3						1	1							1					2	
vukov.-srijemska	17	19	+11,8	22			10			3	6					5	1	7				1	18	
zadarska	8	11	+37,5	12			8				2			1	1	3		4	1				7	3
bjelov.-bilogorska	7	9	+28,6	13			10			4	2					2	3	2				1	7	1
brodsko-posavska	5	6	+20,0	9			3		1	6			1			2	1	2				1	5	
kopriv.-križevačka	3	2	-33,3	2			2			1			1					1					1	1
krapinsko-zagorska	6	6	0,0	9			7						1		1	2	2						6	
ličko-senjska	4	3	-25,0	3			1										1	2				1	2	
međimurska	6	3	-50,0	3			1			1						1	2					1	1	1
požeško-slavonska	3	4	+33,3	4			2				1	2					1					1	3	
varaždinska	8	9	+12,5	11			7			6	3	2				2	2						6	3
virovit.-podravska	8	7	-12,5	9			3			1		2					3	2	1				6	
<b>UKUPNO</b>	<b>214</b>	<b>176</b>	<b>-17,8</b>	<b>215</b>		<b>1</b>	<b>133</b>		<b>2</b>	<b>50</b>	<b>42</b>	<b>11</b>	<b>17</b>	<b>2</b>	<b>29</b>	<b>27</b>	<b>48</b>	<b>2</b>	<b>9</b>	<b>143</b>	<b>22</b>			