

URBROJ: 511-01-142-14-1001-1



MINISTARSTVO UNUTARNJIH POSLOVA  
SLUŽBA ZA STRATEŠKO PLANIRANJE, ANALITIKU I RAZVOJ

# **STATISTIČKI P R E G L E D**

TEMELJNIH SIGURNOSNIH POKAZATELJA  
I REZULTATA RADA U 2014. GODINI

ZAGREB, SIJEČANJ 2015.

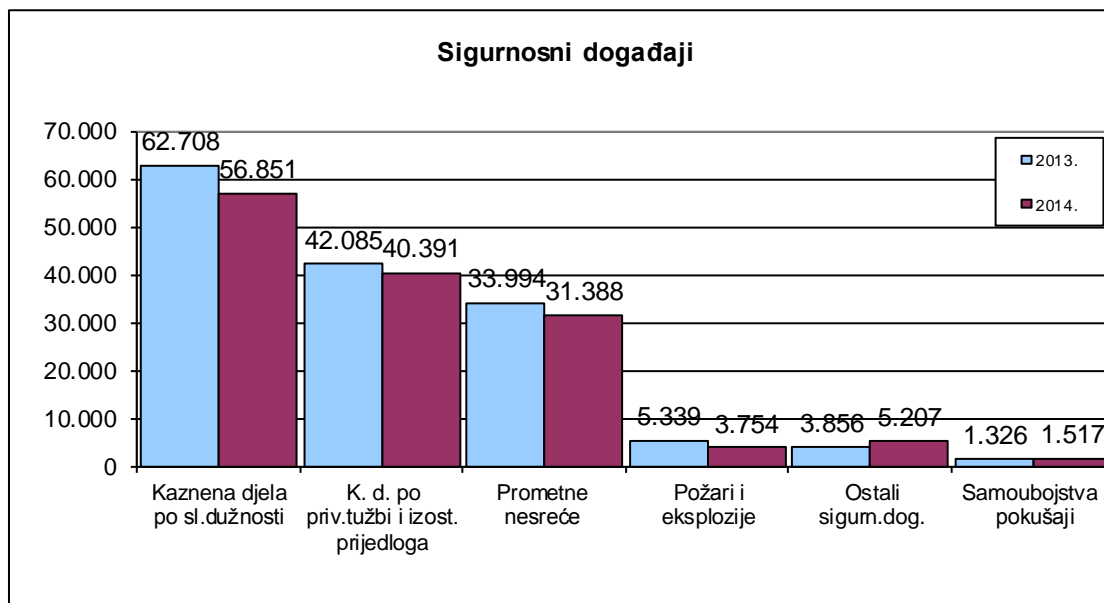
## SADRŽAJ

UVOD: STANJE SIGURNOSTI U 2014. GODINI.....	I
KRATKI PREGLED OSNOVNIH POKAZATELJA KRIMINALITETA.....	XVII
1. OPĆI PREGLED JAVNE SIGURNOSTI.....	1
1. 1. Pojave i događaji koji utječu na javnu sigurnost.....	1
1. 2. Posljedice ugrožavanja javne sigurnosti .....	1
1. 3. Kretanje pojava i događaja .....	2
2. KRIMINALITET.....	3
2. 1. Kriminalitet prema načinu pokretanja postupka .....	3
2. 2. Kriminalistička klasifikacija kaznenih djela .....	4
2. 3. Pregled kriminaliteta bez kaznenih djela u prometu.....	9
2. 4. Opći kriminalitet .....	12
2. 4. 1. Kaznena djela protiv života i tijela .....	14
2. 4. 2. Kaznena djela protiv spolne slobode i spolnog zlostavljanja i iskorištavanja djeteta.....	17
2. 4. 3. Kaznena djela protiv imovine .....	18
2. 4. 4. Kaznena djela protiv okoliša.....	37
2. 4. 5. Kaznena djela protiv opće sigurnosti .....	38
2. 5. Kaznena djela terorizma, ekstremnog nasilja i ratnih zločina .....	40
2. 6. Organizirani kriminalitet .....	41
2. 7. Gospodarski kriminalitet .....	44
2. 8. Kriminalitet zlouporabe droga .....	48
2. 9. Kaznenopravna zaštita djece i obitelji.....	51
2. 10. Kaznena djela djece .....	52
2. 11. Najučestalija prijavljena i razriješena kaznena djela .....	55
2. 12. Kriminalitet prema zakonskoj klasifikacija .....	56
2. 13. Počinitelji kaznenih djela.....	61
2. 14. Oštećene osobe kaznenim djelima .....	67
2. 15. Kaznena djela i počinitelji prema razini kriminalističkog istraživanja.....	73
2. 15. 1. Kaznena djela.....	73
2. 15. 2. Počinitelji .....	83
2. 15. 3. Odbačene kaznene prijave prema razlozima odbačaja .....	91
2. 16. Pregled odbačaja kaznenih djela (I. dio).....	93
2. 17. Kriminalitet – po privatnoj tužbi i izostanku prijedloga.....	100
3. JAVNI RED .....	102
3. 1. Opći pregled prekršaja.....	102
3. 2. Prekršaji iz Zakona o prekršajima protiv javnog reda i mira.....	104
3. 3. Počinitelji prekršaja iz Zakona o prekršajima protiv javnog reda i mira.....	105
3. 4. Prekršaji iz ostalih zakona .....	107
3. 5. Pregled predloženih zaštitnih mjera.....	109
3. 6. Javna okupljanja .....	109
3. 7. Asistencije.....	110

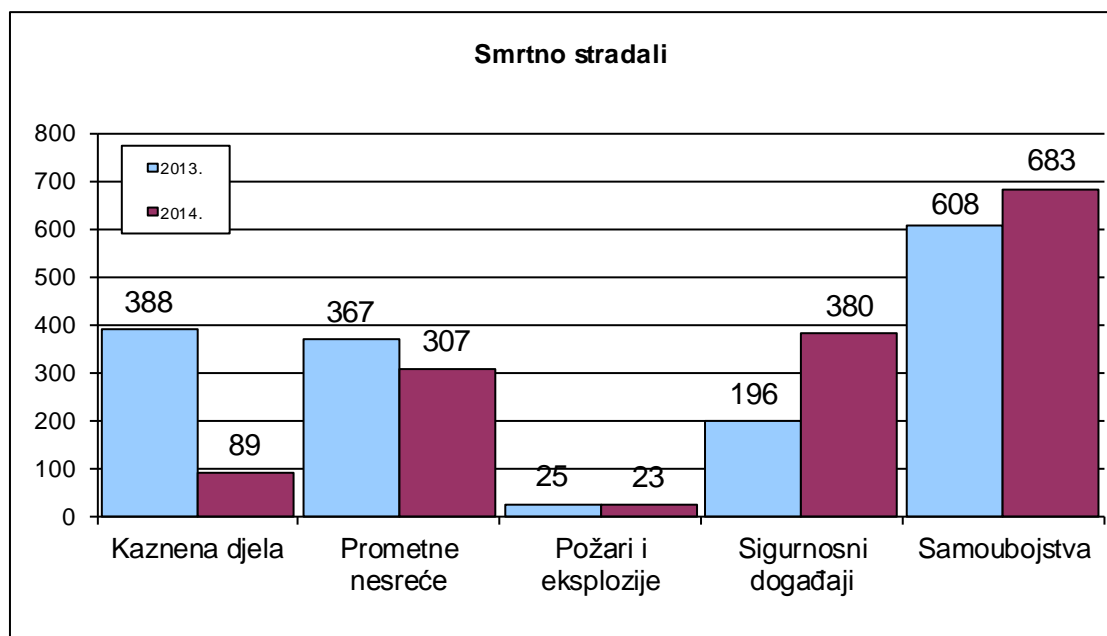
3. 8. Pregled ispomoći interventne policije drugim policijskim upravama.....	111
3. 9. Provjera identiteta osoba .....	112
4. SIGURNOST PROMETA PRIVREMENI PODACI (STANJE NA DAN 6.1.2015.) .....	113
4. 1. Prometne nesreće i posljedice.....	113
4. 2. Poredbeni prikaz prometnih nesreća i posljedica.....	114
4. 3. Vrste prometnih nesreća.....	115
4. 4. Okolnosti koje su prethodile prometnim nesrećama .....	116
4. 5. Prometne nesreće i posljedice prema značajkama ceste .....	117
4. 6. Prometne nesreće i posljedice prema vrsti vozila .....	117
4. 7. Sudionici prometnih nesreća.....	118
4. 8. Prometne nesreće koje su uzrokovali vozači i posljedice tih nesreća.....	119
4. 9. Kaznena djela u prometu.....	120
4. 10. Prekršaji u prometu (bez prometnih nesreća).....	121
4. 11. Kretanje prometnih nesreća i posljedica (ažurirani podaci) .....	123
4.12. Pregled obavljenih poslova mobilne jedinice prometne policije .....	124
5. PROTUEKSPLOZIJSKA ZAŠTITA.....	126
6. STANJE SIGURNOSTI NA DRŽAVNOJ GRANICI .....	127
7. POSLOVI SA STRANCIMA.....	132
7. 1. Azil.....	133
8. POŽARI I TEHNOLOŠKE EKSPLOZIJE GDJE JE POLICIJA OBAVILA OČEVID .....	135
9. SIGURNOSNI DOGAĐAJI* .....	136
10. SAMOUBOJSTVA I POKUŠAJI SAMOUBOJSTAVA .....	137
11. UPORABA SREDSTAVA PRISILE .....	140
12. ZAKONITOST RADA POLICIJE.....	142
13. NAPADI NA POLICIJSKE SLUŽBENIKE .....	144
14. KAZNENA DJELA I PREKRŠAJI U SVEZI S NACIONALNIM PROGRAMOM ZA ROME .....	146

## UVOD: Stanje sigurnosti u 2014. godini

U 2014. godini kaznenih djela za koja se postupak pokreće po službenoj dužnosti bilo je manje za 9,3 posto, prometnih nesreća za 7,7 posto, požara i eksplozija, gdje je policija obavila očevid, bilo je manje za 29,7. Posto.



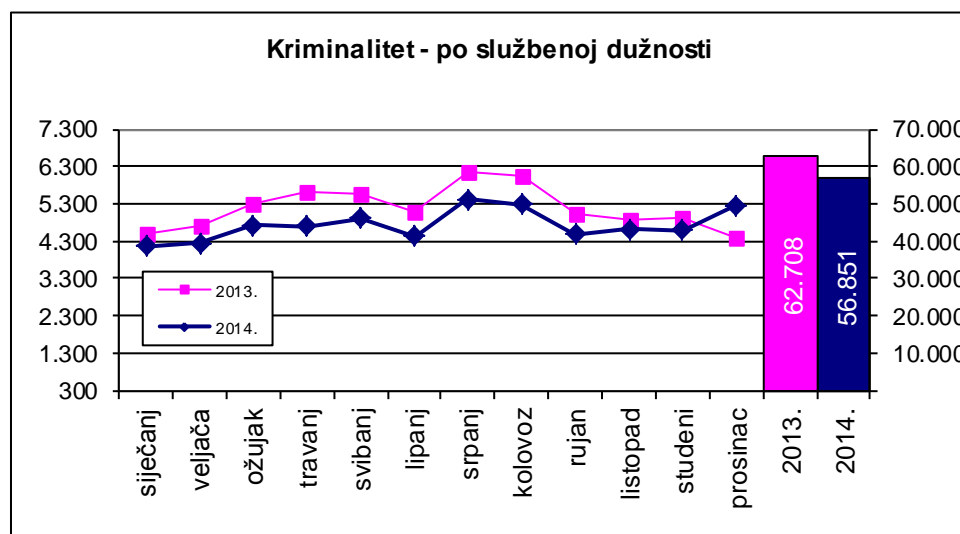
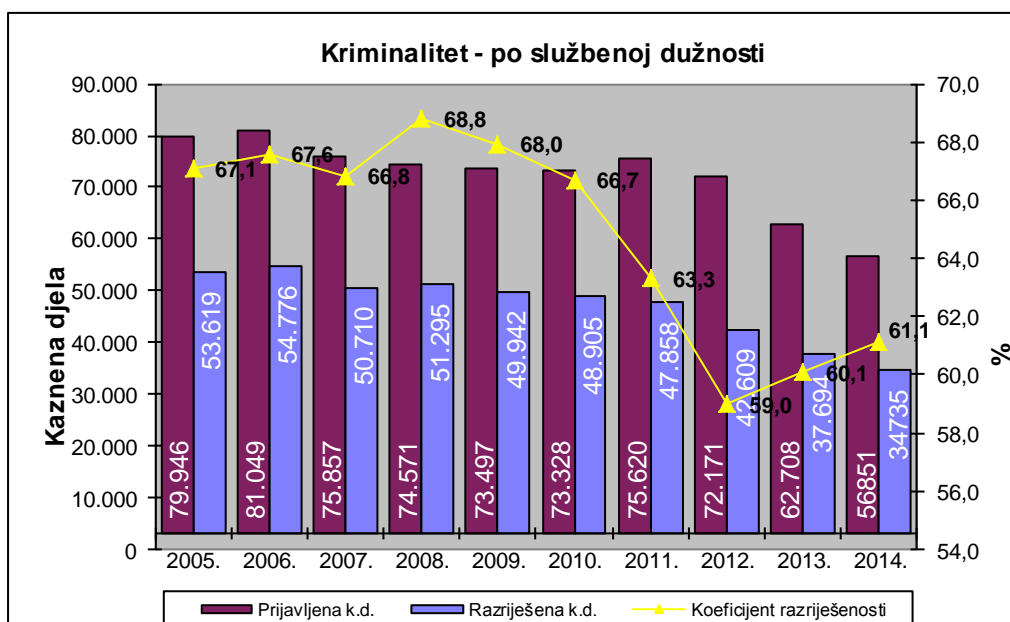
U događajima koji su ugrožavali sigurnost smrtno je stradalo 799 osoba, što je manje za 18,1 posto u odnosu na 2013. godinu.



## Kriminalitet

Zabilježena su 96 877 kaznena djela od kojih se za njih 56 851 postupak pokrenuo po službenoj dužnosti, za 10 207 kaznena djela postupak se nije pokrenuo zbog izostanka prijedloga, a za 29 819 kaznenih djela postupak se pokreće privatnom tužbom oštećenog.

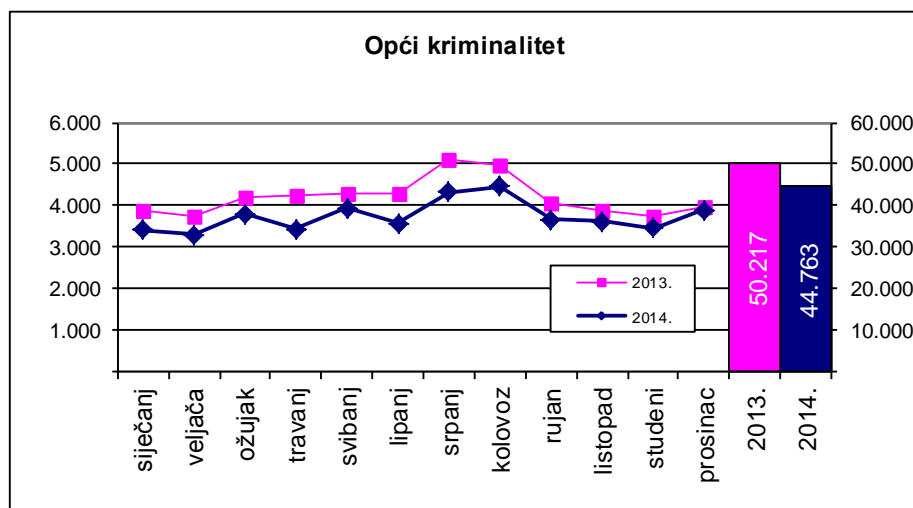
Ukupni kriminalitet u 2014. godini u padu je za 7,2 posto: kaznena djela za koja se progoni po službenoj dužnosti u padu su za 9,3 posto, kaznena djela za koja se postupak pokreće privatnom tužbom u padu su za 4,6 posto i kaznena djela za koja je izostao prijedlog za pokretanje kaznenog postupka u padu su za 2,7 posto.



U kaznenim djelima za koja se postupak pokreće po službenoj dužnosti 78,7 posto je iz dijela općeg kriminaliteta, 11,2 posto iz gospodarskog kriminaliteta, 4,8 posto zlouporabe droga, 2,8 posto organiziranog, 2,3 posto kaznenih djela u prometu, 0,03 posto suzbijanja terorizma i ekstremnog nasilja, 0,02 posto ratnih zločina. Udio kaznenih djela na štetu maloljetnika u ukupnom kriminalitetu je 8,1 posto.

Udio **općeg kriminaliteta** u ukupnom kriminalitetu bez prometa iznosi 80,6 posto. Od 44 763 kaznenih djela općeg kriminaliteta, u 992 kaznena djela počinitelj je zatečen na djelu, u 6995 kaznenih djela počinitelj je bio poznat istodobno kad i kazneno djelo, a počinitelji 36 776 kaznenih djela bili su nepoznati u vrijeme saznanja za kazneno djelo.

Kriminalističkim istraživanjima kaznenih djela s nepoznatim počiniteljem razriješeno je njih 13 348 ili 36,3 posto. U 2014. godini pronađeni su počinitelji 1478 kaznenih djela prijavljenih u ranijim godinama. Ako naknadno otkrivenim kaznenim djelima iz izvještajnog razdoblja pribrojimo i kaznena djela koja su prijavljena ranijih godina, a njihov počinitelj je otkriven u izvještajnom razdoblju, tada su u izvještajnom razdoblju naknadno otkriveni počinitelji 14 826 kaznenih djela. Koeficijent naknadne otkrivenosti iznosi 40,3 posto.

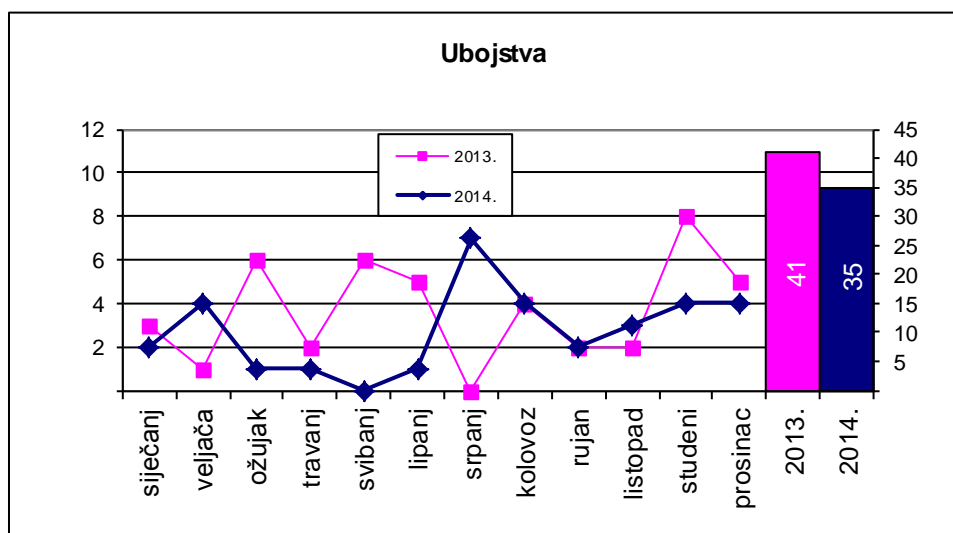
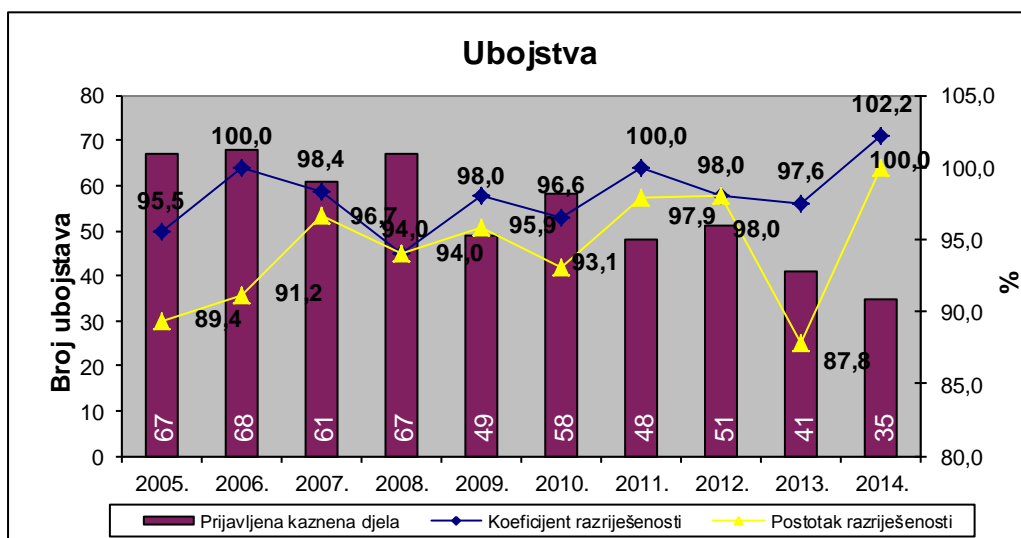


Postavimo li u odnos 22 813 razriješenih kaznenih djela u izvještajnom razdoblju (zatečen, odmah poznat, naknadno otkriven iz izvještajnog razdoblja i naknadno otkrivena djela prijavljena u ranijim godinama) i prijavljena djela u izvještajnom razdoblju, koeficijent razriješenosti iznosi 51,0 posto. U 2014. godini prijavljenih kaznenih djela manje je za 10,9 posto (5454 slučaja), a razriješenih

kaznenih djela za 2520 ili 9,9 posto.

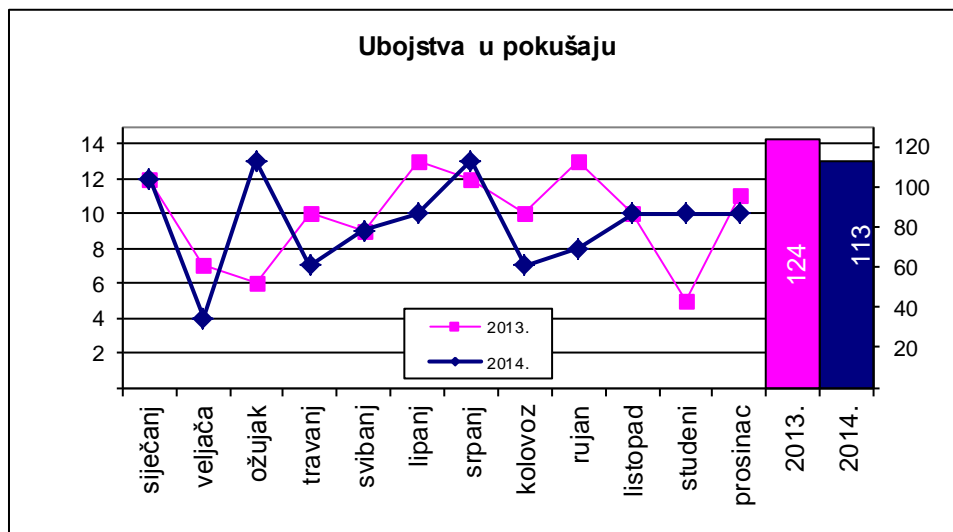
Kaznenih djela **protiv života i tijela** koja ulaze u skupinu općeg kriminaliteta manje je za 7,7 posto.

Prijavljeno je 35 kaznenih djela ubojstva, što je za šest ubojstava ili 14,6 posto manje nego u 2013. godini. Razriješeno je jedno ubojstvo iz ranijih godina (PU vukovarsko-srijemska). Postotak razriješenosti iznosi 100,00 posto, dok koeficijent razriješenosti iznosi 102,9 posto.

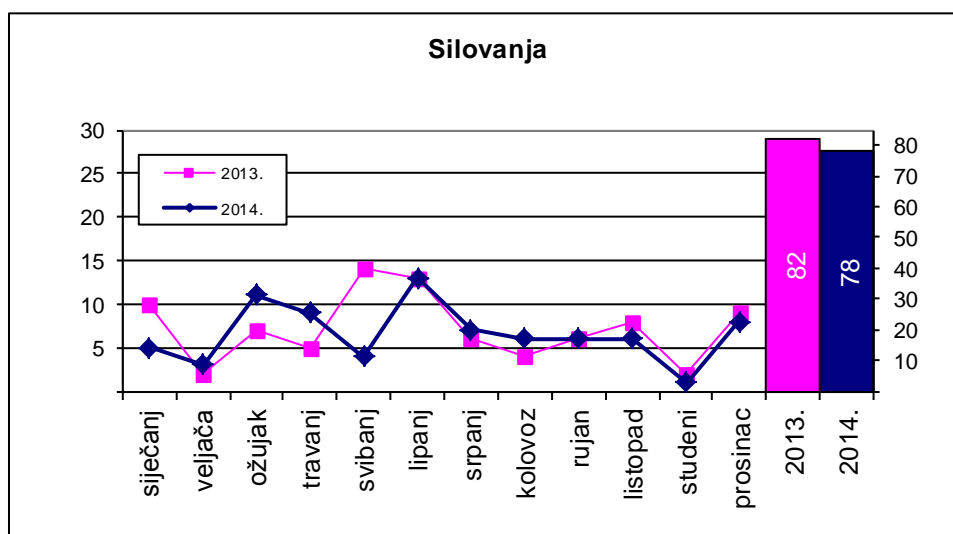


Prijavljeno je 113 pokušaja ubojstva, što je za 8,9 posto manje nego u istom razdoblju 2013. godine. U PU zagrebačkoj četiri pokušaja ubojstva ostala su nerazriješena. Razriješena su i tri pokušaja iz ranijih godina (dva iz 2008. godine

zabilježena u PU međimurskoj i jedan pokušaj ubojstva iz 2013. godine zabilježen u PU karlovačkoj). Koeficijent razriješenosti iznosi 98,2 posto.

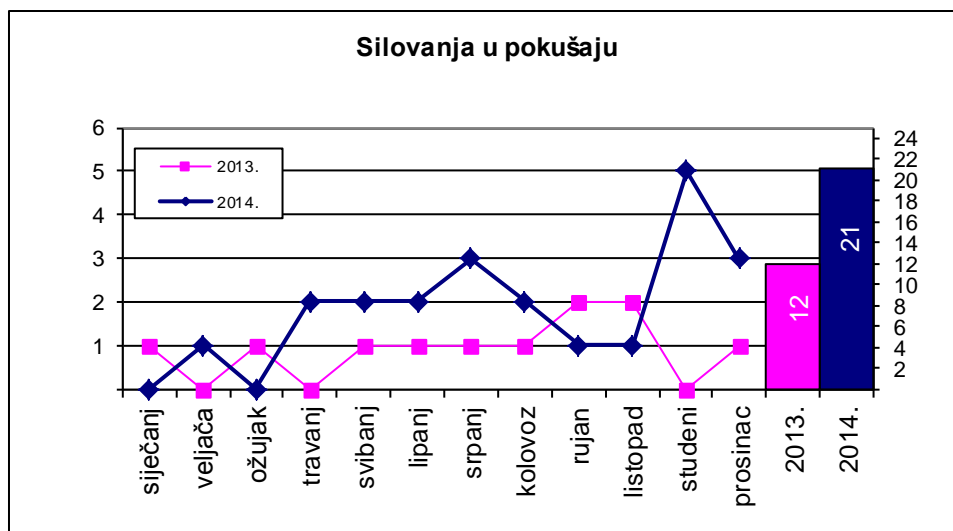


Kaznena djela iz glave XVI. i XVII. - Kaznena djela **protiv spolne slobode i spolnog ćudoređa te spolnog zlostavljanja i iskorištavanja djeteta**, koja ulaze u skupinu općeg kriminaliteta, u porastu su za 3,6 posto.



U praćenom razdoblju prijavljeno je 78 silovanja. Četiri slučaja silovanja ostala su nerazriješena.



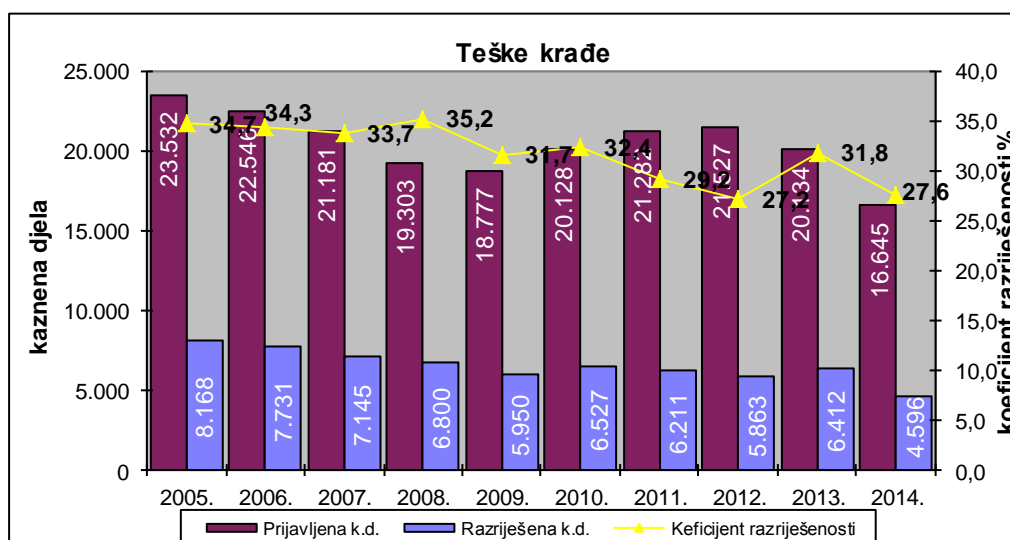


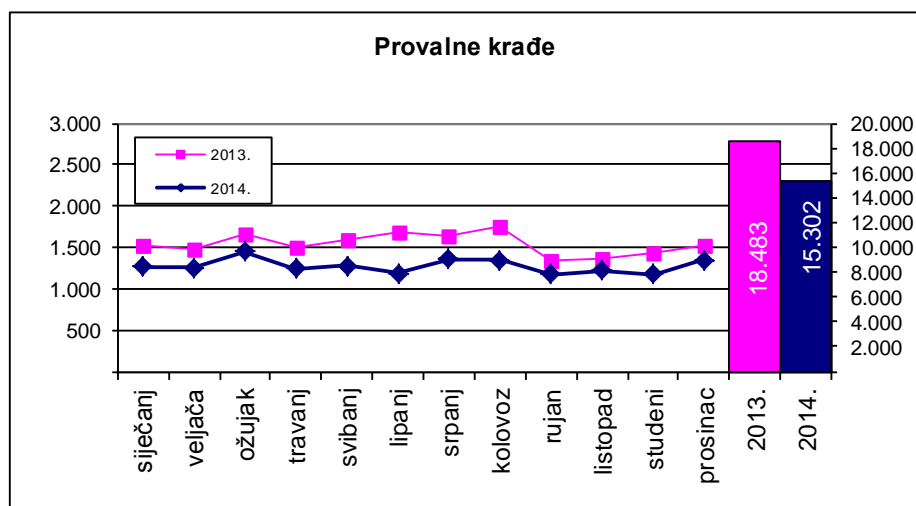
Prijavljen je 21 pokušaj silovanja, što je za devet kaznenih djela više nego u 2013. godini i povećanje za 75,0 posto u odnosu na 2013. godinu.

**Imovinskih kaznenih djela** prijavljeno je 33 338 od kojih je prema Katalogu 32 640 ili 97,9 posto u općem kriminalitetu, a ostalih 2,1 posto u gospodarskom i organiziranom kriminalitetu.

Imovinska kaznena djela čine 72,9 posto općeg kriminaliteta. U 95,8 posto ovih kaznenih djela počinitelj je bio nepoznat u vrijeme saznanja za djelo. Koeficijent naknadne otkrivenosti iznosi 31,1 posto, a postotak razriješenosti je 29,7 posto.

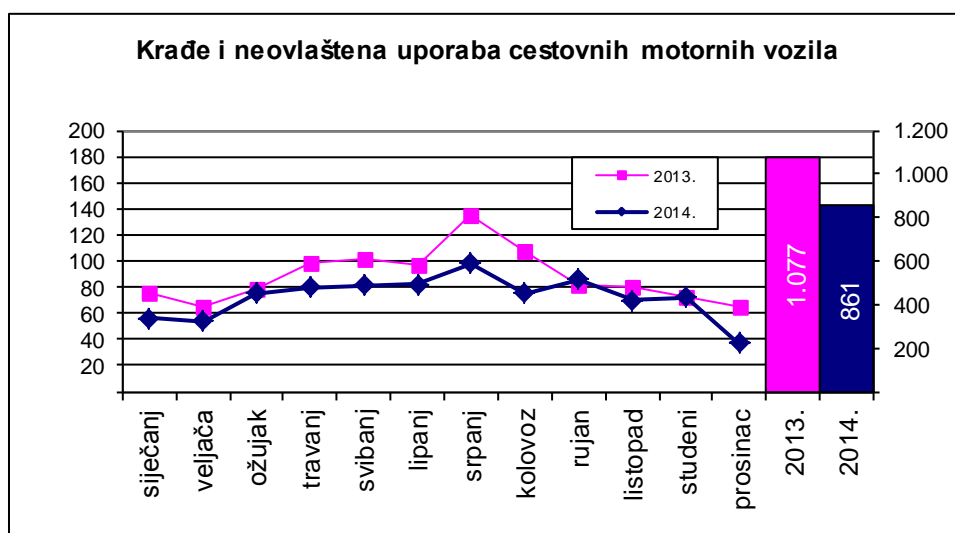
Ova kaznena djela u padu su za 15,3 posto. Koeficijent razriješenosti teških krađa je 27,6 posto.



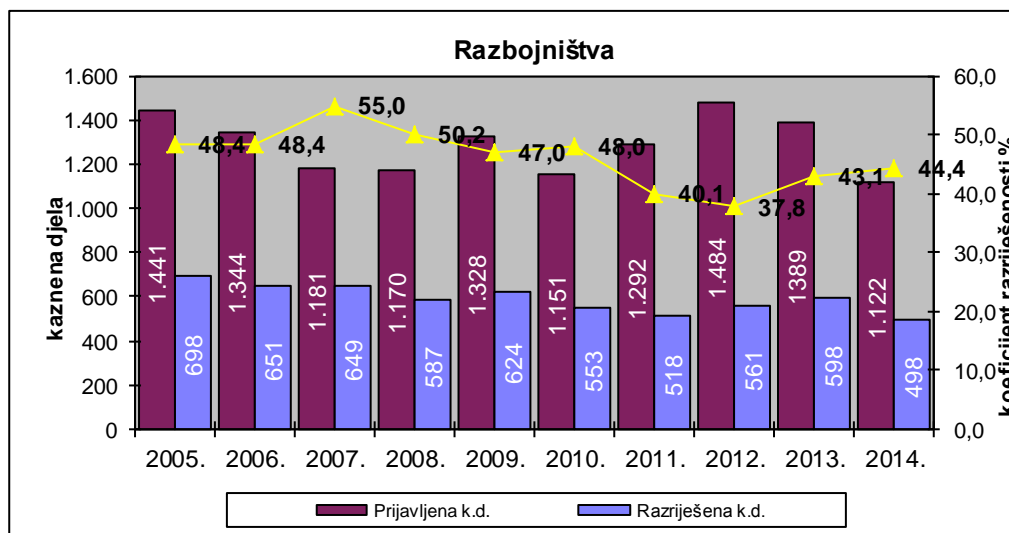


Provalne krađe u padu su za 17,2 posto. Prema objektima napada sve provale bilježe pad, a najizraženiji je u kioscima (33,8 posto). Najteže su razrješive provale u motorna vozila 17,7 posto.

Prijavljena je 861 krađa, teška krađa i neovlaštena uporaba cestovnih motornih vozila, što je za 20,1 posto manje nego u 2013. godini. Od ukupnog broja navedenih kaznenih djela, njih 805 ili 93,5 posto je dovršeno. U dovršenim kaznenim djelima bile su 82 teške krađe, što je manje za 32,8 posto nego u prošloj godini. Koeficijent njihove razriješenosti je 11,0 posto i za 3,1 posto je bolji nego u i 2013. godini. Od 805 otuđenih vozila, njih 518 ili 64,3 posto je pronađeno i vraćeno vlasniku.

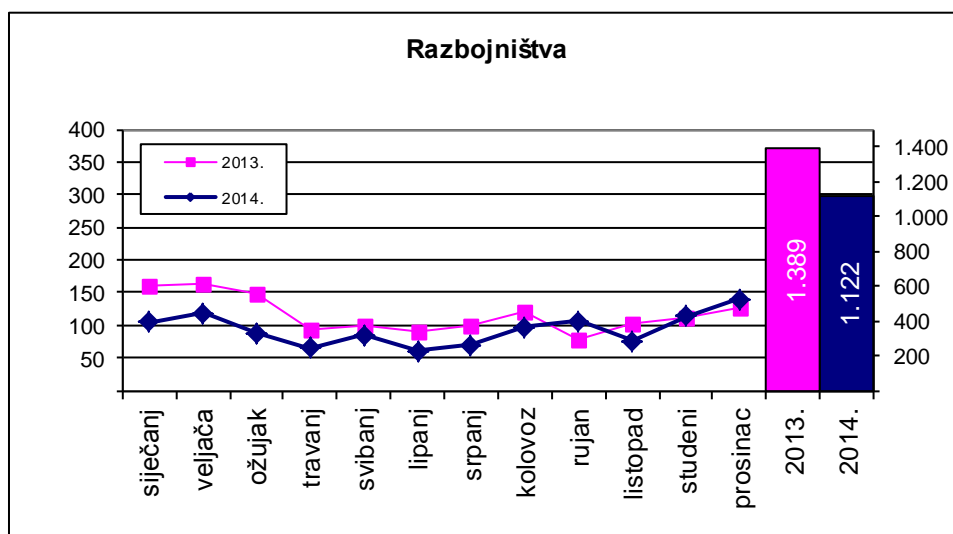


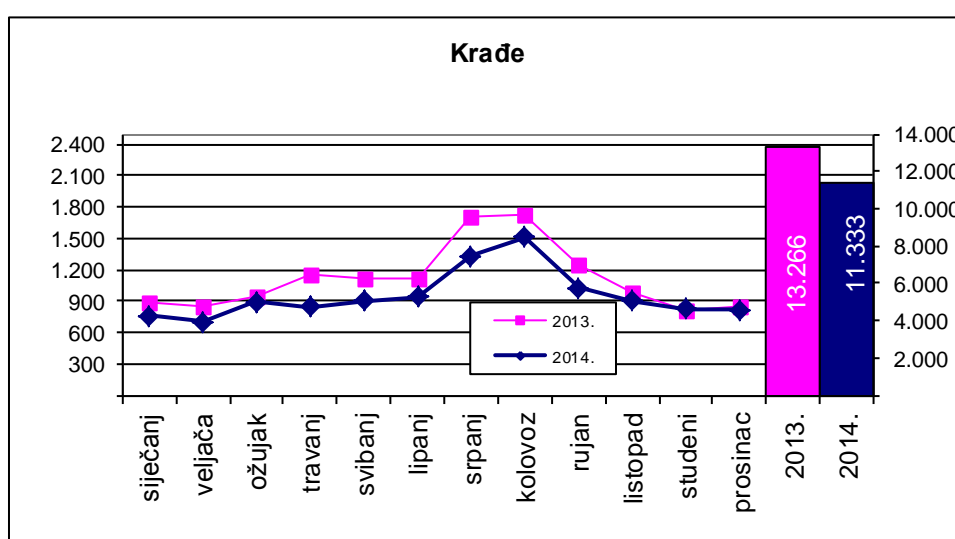
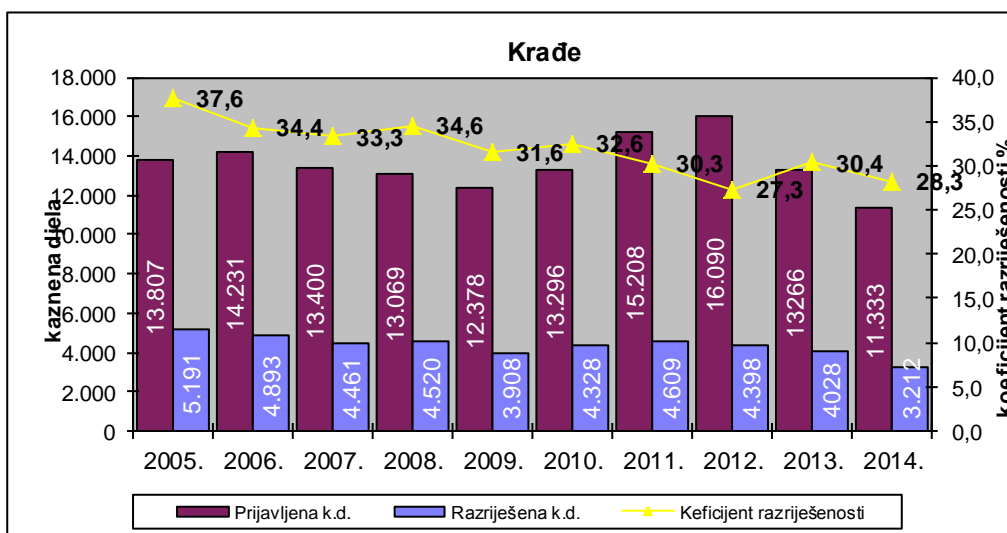
**Prijavljena su 1122 razbojništva**, od kojih je 390 razbojništava ili 34,8 posto razriješeno. Uzmemo li u obzir 108 razriješenih razbojništva koja su počinjena ranijih godina, koeficijent razriješenosti iznosi 44,4 posto i za 1,3 posto je bolji nego 2013. godini.



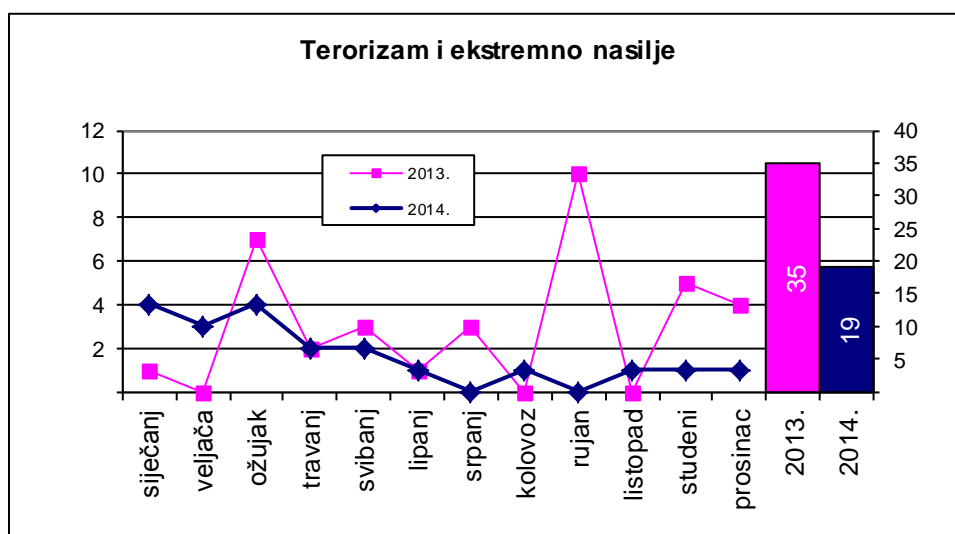
Razbojništva su u padu za 19,2 posto. Prema objektima napada zabilježen je porast razbojništava u kioscima i to za 20,0 posto, stambenim zgradama za 29,4 posto te kućama i stanovima za 1,6 posto.

Krađa za koje se postupak pokreće po službenoj dužnosti ima manje za 1933 kaznena djela ili 14,6 posto.

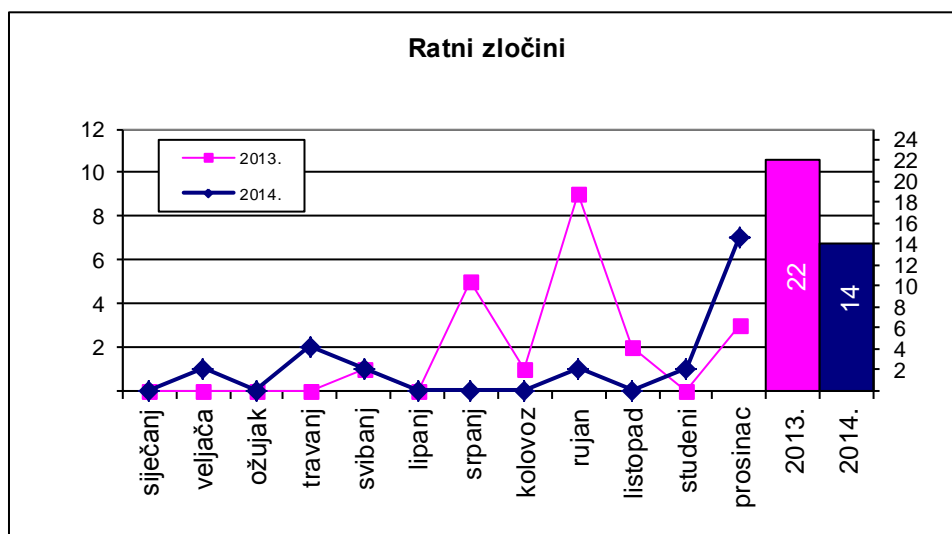




Prijavljeno je 19 kaznenih djela **terorizma i ekstremnog nasilja**. Pet kaznenih djela ostalo je nerazriješeno.

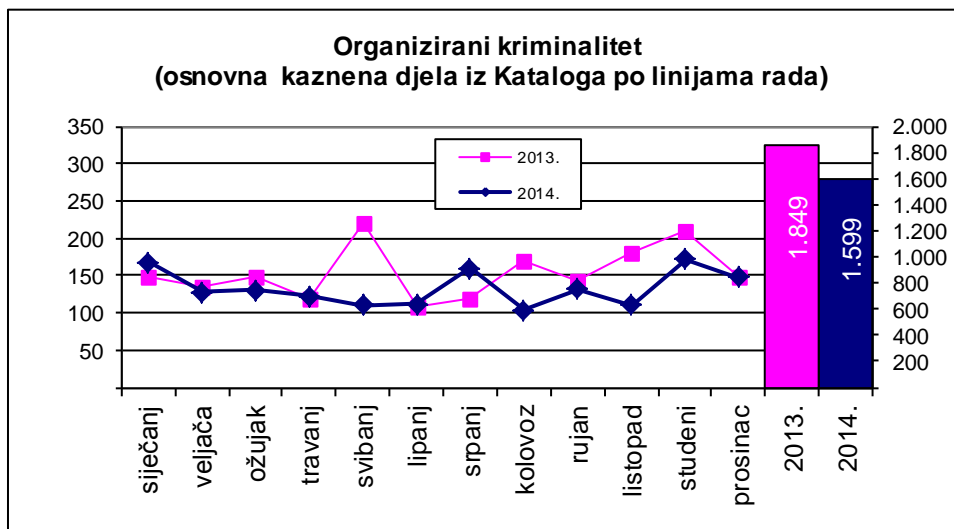


U 2014. godini počinjeno je 14 kaznenih djela motiviranih mržnjom, što je za 60,0 posto manje nego u istom razdoblju prethodne godine. Prijavljeno je 14 kaznenih djela **ratnog zločina**.

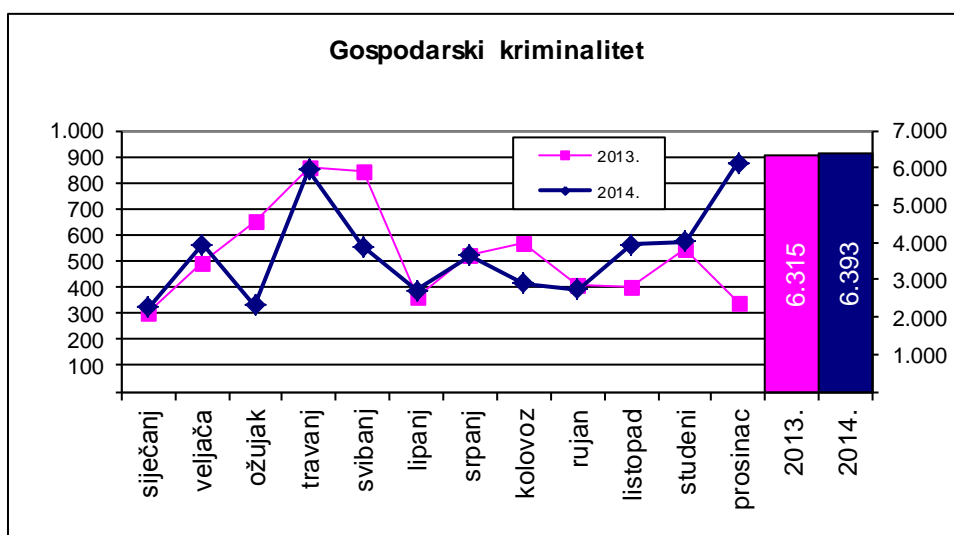


U sastav **organiziranog kriminaliteta** ulazi 15 vrsta osnovnih kaznenih djela i kvalificirano kazneno djelo, čl. 329. KZ-a. Kako gotovo svako kazneno djelo iz Kaznenog zakona može biti počinjeno u sastavu zločinačke organizacije, organizirani kriminalitet prikazan je u dvije tablice. U jednoj tablici su kaznena djela prema Katalogu prema linijama rada bez čl. 329, a u drugoj su sva kaznena djela koja su počinjena u sastavu zločinačke organizacije koja su prikazana u skupini kaznenih djela gdje pripada osnovno kazneno djelo.

U ovom razdoblju prijavljeno je 1599 kaznenih djela koje po svom osnovnom obliku prema Katalogu ulaze u skupinu organiziranog kriminaliteta, što je za 13,5 posto manje u odnosu na stanje u prošloj godini. Prijavljeno je 156 kaznenih djela počinjenih u sastavu zločinačkih organizacija: protuzakonito ulaženje, kretanje i boravak u RH (73), neovlaštena proizvodnje i promet drogama (45), izbjegavanje carinskog nadzora (18), primanje mita (8), davanje mita (6) te zlouporaba položaja i ovlasti (6).

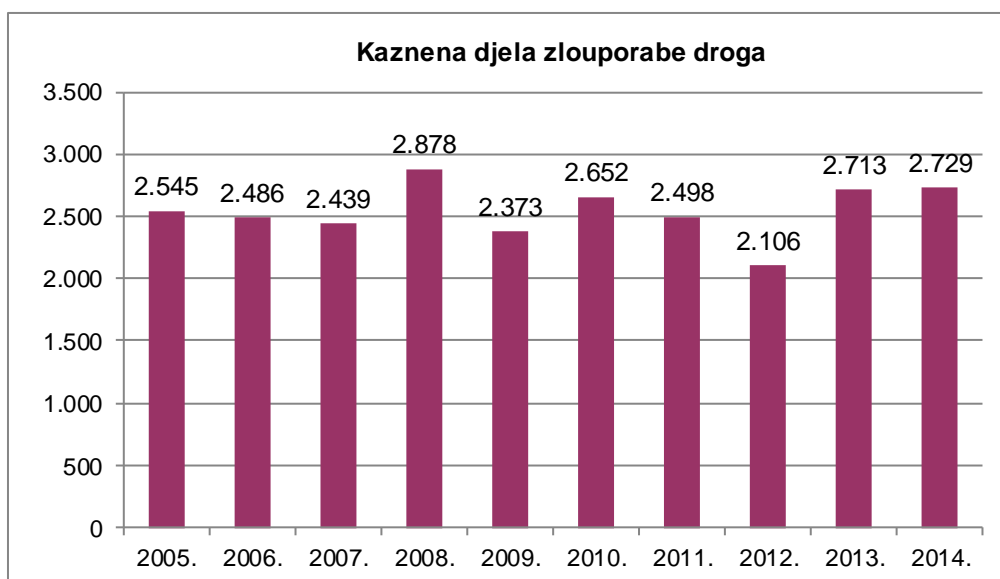
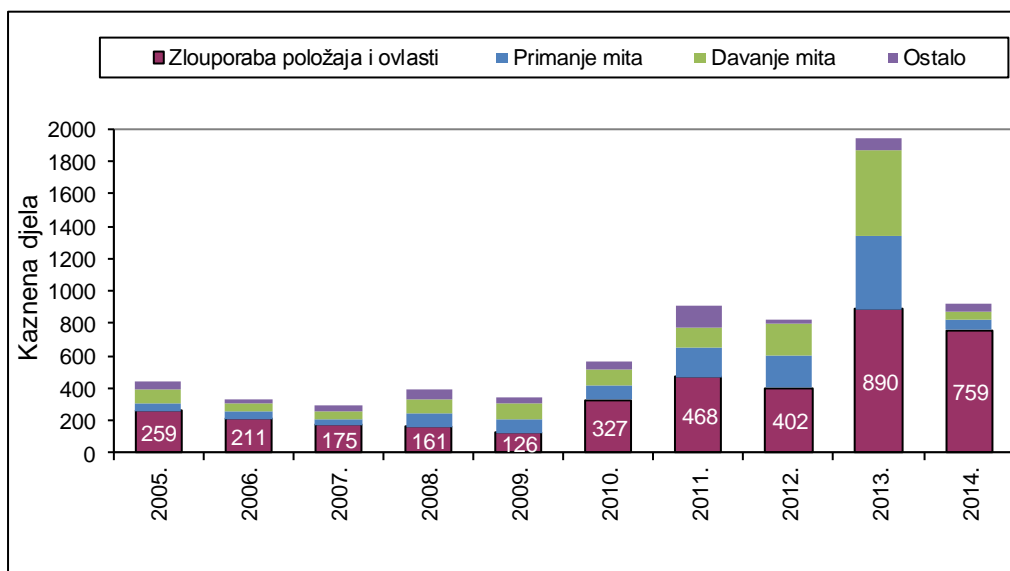


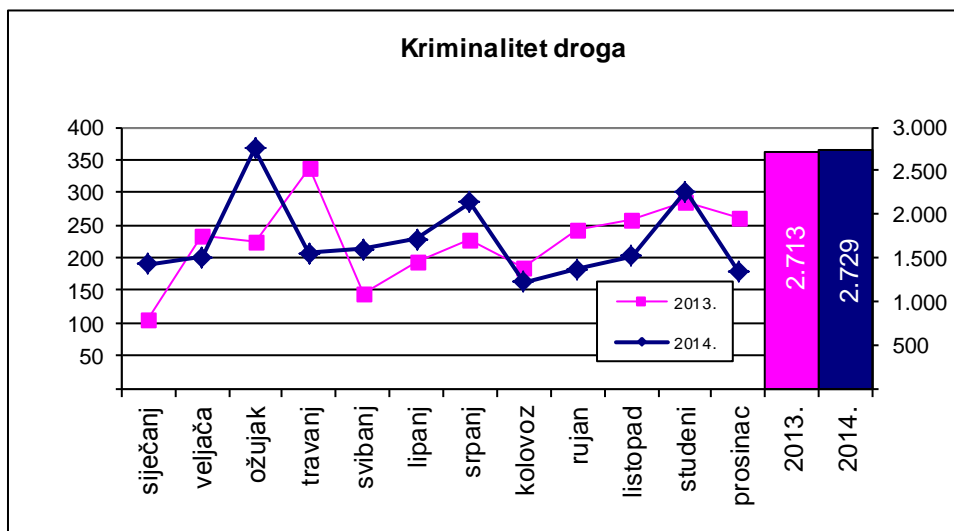
Prijavljeno je 6393 kaznenih djela **gospodarskog kriminaliteta**, što je više za 1,2 posto, ali je osumnjičenih osoba za ova kaznena djela manje za 7,1 posto. Najbrojnija kaznena djela u gospodarskom kriminalitetu tijekom 2014. godine su krivotvorenje službene ili poslovne isprave, računalna prijevara, zlouporaba položaja i ovlasti, nedopuštena trgovina, zlouporaba povjerenja u gospodarskom poslovanju, prijevara u gospodarskom poslovanju. Udio tih djela u gospodarskom kriminalitetu iznosi 71,0 posto.



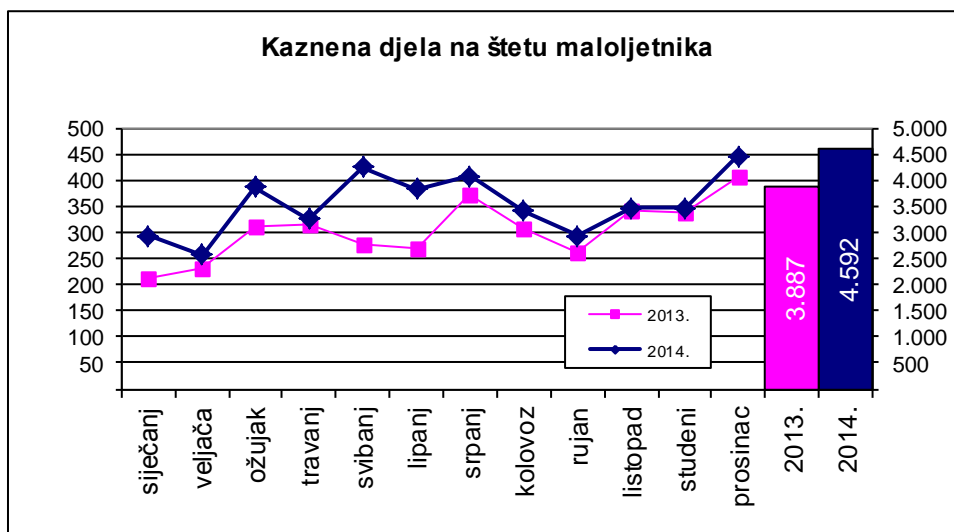
Korupcijskih kaznenih djela prijavljeno je manje za 52,6 posto. I počinitelja tih kaznenih djela manje je za 54,5 posto u usporedbi s istim razdobljem u 2013. godini.

Kaznenih djela **zlouporabe opojnih droga** prijavljeno je za 0,6 posto više nego u 2013. godini.





**Kaznenih djela na štetu maloljetnika** u 2014. godini prijavljeno je više za 18,1 posto nego u prethodnoj godini. Kaznenih djela koja su počinila djeca do 14 godina manje je za 21,0 posto, dok je kaznenih djela koja su počinila djeca od 14 do 18 godina više je 7,4 posto.



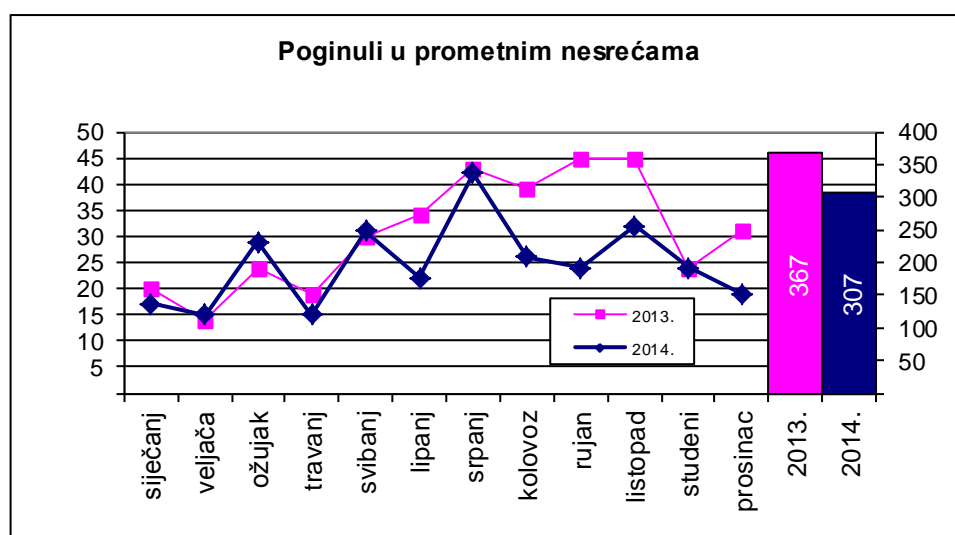


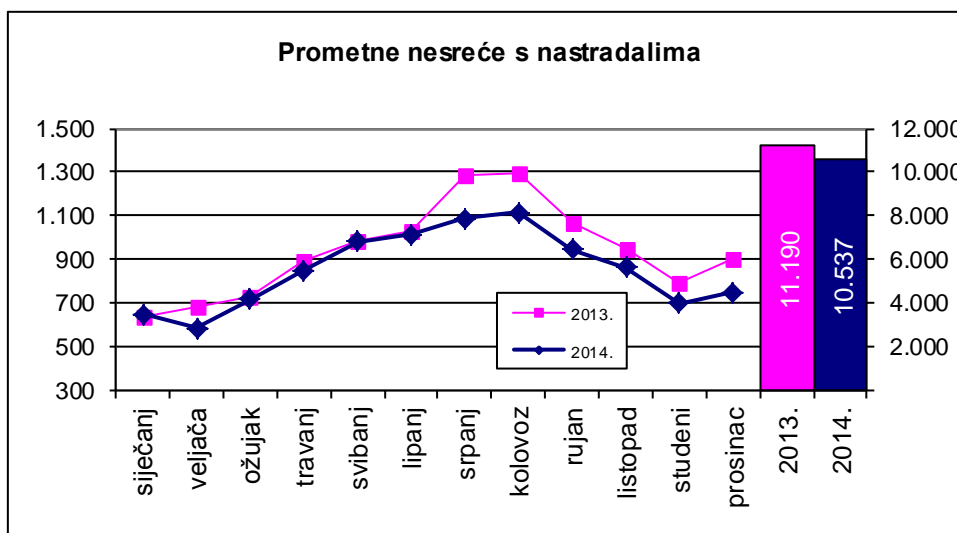
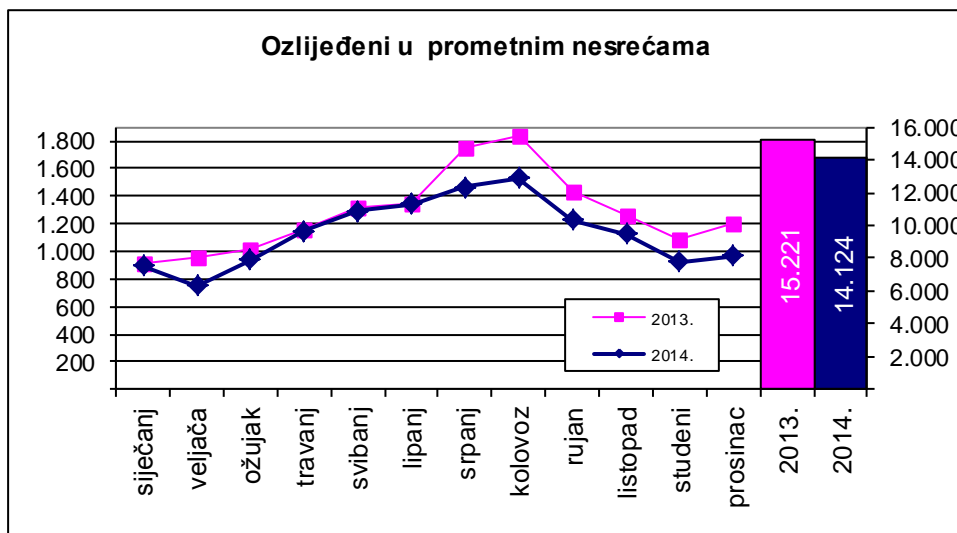
## Sigurnost cestovnog prometa

U 2014. godini dogodilo se 31 388 prometnih nesreća u kojima je poginulo 307 osoba, 2658 osoba je teško ozlijeđeno, a 11 466 osoba je lakše ozlijeđeno. U odnosu na 2013. godinu, prometnih nesreća manje je za 7,7 posto, poginulih osoba manje je za 16,3 posto, lakše ozlijeđenih osoba manje je za 7,5 posto kao i teško ozlijeđenih osoba kojih je manje za 5,8 posto. U prometnim nesrećama ustvrdila su se 1334 kaznena djela, što je za 14,3 posto manje nego 2013. godine.

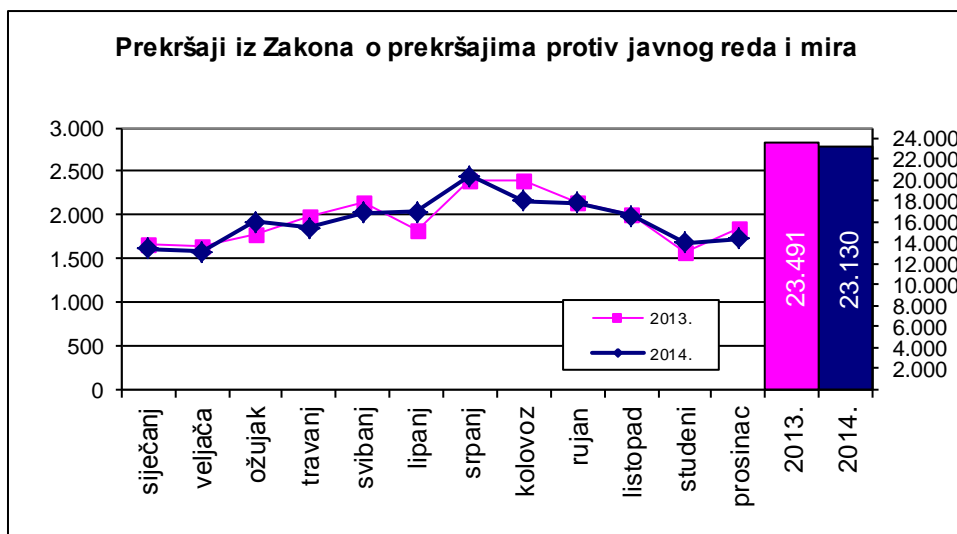
U 2014. godini poginula su 185 vozača (30 vozača manje ili 14,0 posto u odnosu na 2013.), 73 pješaka (za pet pješaka više - 7,4 posto odnosu na 2013.), 49 putnika (za 35 putnika manje ili 41,7 posto odnosu na 2013.).

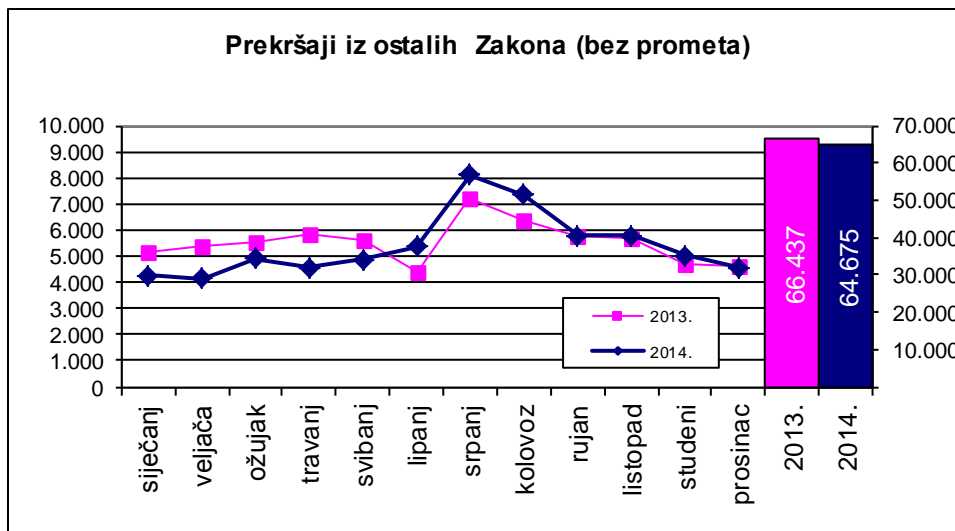
Brzina neprimjerena uvjetima na cesti najčešća je pogreška vozača zbog koje se događaju prometne nesreće sa smrtnim ishodom.



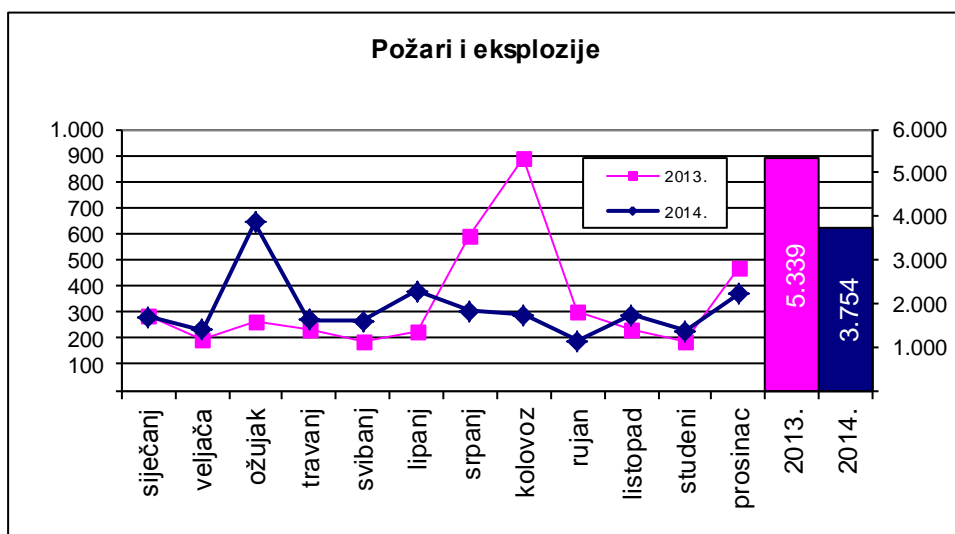
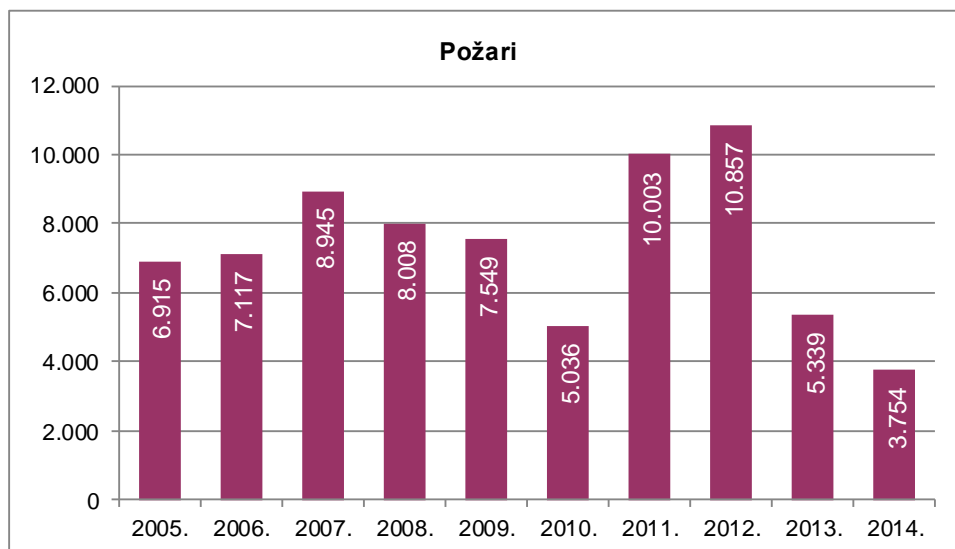


## Javni red i mir





### Požari i eksplozije (gdje je policija obavila očevid)



## KRATKI PREGLED OSNOVNIH POKAZATELJA KRIMINALITETA

KRIMINALITET - po službenoj dužnosti	PRIJAVLJENA KAZNENA DJELA			KOEFIČIJENT RAZRJEŠENOSTI <sup>1</sup>			POSTOTAK RAZRJEŠENOSTI <sup>2</sup>		
	2013.	2014.	2014./2013. %	2013.	2014.	+ -	2013.	2014.	+ -
<b>OPĆI KRIMINALITET</b>	<b>50.217</b>	<b>44.763</b>	<b>-10,9</b>	<b>50,4</b>	<b>51,0</b>	<b>+0,5</b>	<b>46,3</b>	<b>47,7</b>	<b>+1,3</b>
Ubojstva	41	35	-14,6	97,6	102,9	+5,3	87,8	100,0	+12,2
Pokušaji ubojstva	124	113	-8,9	97,6	98,2	+0,6	96,0	95,6	-0,4
Silovanja	82	78	-4,9	98,8	94,9	-3,9	97,6	94,9	-2,7
Pokušaji silovanja	12	21	+75,0	83,3	100,00	16,7	83,3	95,2	+11,9
Razbojništva	1.389	1.122	-19,2	43,1	44,4	+1,3	34,5	34,8	+0,3
Teške krađe	20.134	16.645	-17,3	31,8	27,6	-4,2	25,8	22,8	-3,0
Otuđenja motornih vozila (dovršena)	1.012	805	-20,5	34,6	37,6	+3,1	30,0	34,2	+4,1
<i>Pronađena otuđena vozila</i>	645	518	-19,7						
Kaznena djela na štetu maloljetnika	3.887	4.592	+18,1	99,1	99,4	+0,3	98,9	97,6	-1,3
Kaznena djela maloljetnih osoba	3.175	2.889	-9,0						
<b>TERORIZAM I EKSTREMNO NASILJE</b>	<b>35</b>	<b>19</b>	<b>-45,7</b>	<b>71,4</b>	<b>78,9</b>	<b>+7,5</b>	<b>71,4</b>	<b>73,7</b>	<b>+2,3</b>
<b>RATNI ZLOČINI</b>	<b>22</b>	<b>14</b>	<b>-36,4</b>	<b>100,0</b>	<b>85,7</b>	<b>-14,3</b>	<b>100,0</b>	<b>85,7</b>	<b>-14,3</b>
<b>ORGANIZIRANI KRIMINALITET**</b>	<b>1.849</b>	<b>1.599</b>	<b>-13,5</b>	<b>99,1</b>	<b>98,6</b>	<b>-0,5</b>	<b>97,6</b>	<b>96,4</b>	<b>-1,1</b>
Protuzakonito ulaženje, kretanje i boravak u Republici Hrvatskoj	176	140	-20,5	100,0	102,9	+2,9	99,4	97,2	-2,2
<b>GOSPODARSKI KRIMINALITET</b>	<b>6.315</b>	<b>6.393</b>	<b>+1,2</b>	<b>98,8</b>	<b>98,2</b>	<b>-0,6</b>	<b>97,4</b>	<b>96,9</b>	<b>-0,5</b>
Korupcijska kaznena djela*	1.940	920	-52,6	100,1	100,1	+0,1	100,0	100,0	0,0
<b>KRIMINALITET ZLOUPORABE DROGA</b>	<b>2.713</b>	<b>2.729</b>	<b>+0,6</b>	<b>99,8</b>	<b>99,8</b>	<b>+0,0</b>	<b>99,8</b>	<b>99,5</b>	<b>-0,3</b>
<b>UKUPNO K. D. (bez prometa)</b>	<b>61.151</b>	<b>55.517</b>	<b>-9,2</b>	<b>59,1</b>	<b>60,2</b>	<b>+1,1</b>	<b>55,7</b>	<b>57,5</b>	<b>+1,8</b>
<b>KAZNENA DJELA U CESTOVNOM PROMETU</b>	<b>1.557</b>	<b>1.334</b>	<b>-14,3</b>	<b>98,4</b>	<b>98,4</b>	<b>+0,0</b>	<b>98,4</b>	<b>98,3</b>	<b>-0,1</b>
<b>SVEUKUPNO KAZNENIH DJELA</b>	<b>62.708</b>	<b>56.851</b>	<b>-9,3</b>	<b>60,1</b>	<b>61,1</b>	<b>+1,0</b>	<b>56,8</b>	<b>58,4</b>	<b>+1,7</b>
Počinitelji kaznenih djela u prometu	1.493	1.282	-14,1						
<b>UKUPNO POČINITELJA (pravne i fizičke osobe)</b>	<b>22.526</b>	<b>20.189</b>	<b>-10,4</b>						
Maloljetni počinitelji	2.027	1.737	-14,3						

### \*Korupcijska kaznena djela:

čl. 251. Primanje i davanje mita u postupku stečaja  
 čl. 252. Primanje mita u gospodarskom poslovanju  
 čl. 253. Davanje mita u gospodarskom poslovanju  
 čl. 291. Zloupotreba položaja i ovlasti – poč.sl.os.  
 čl. 292. Nezakonito poslovanje  
 čl. 293. Primanje mita  
 čl. 294. Davanje mita

čl. 295. Trgovanje utjecajem  
 čl. 296. Davanje mita za trgovanje utjecajem  
 čl. 339. Podmićivanje zastupnika

1. Koeficijent razriješenosti je odnos broja razriješenih kaznenih djela (**uključujući** i razriješena kaznena djela prijavljena u ranijim razdobljima) i broja prijavljenih kaznenih djela u izvještajnom razdoblju.
2. Postotak razriješenosti je odnos broja razriješenih kaznenih djela (**isključujući** razriješena kaznena djela prijavljena u ranijim razdobljima) i broja prijavljenih kaznenih djela u izvještajnom razdoblju.

**INTERPOL  
ZAGREB**

**MEĐUNARODNA  
KRIM. STATISTIKA**

**INTERNATIONAL CRIMINAL POLICE ORGANIZATION**

-----INTERPOL -----  
GENERAL SECRETARIAT

**Država: HRVATSKA**

Ukupan broj stanovnika: 4 255 689 - zadnja procjena broja stanovnika 2013. g.

Statistički podaci za godinu: 2014.

KAZNENA DJELA	KAZNENA DJELA				OSOBE ODGOVORNE ZA KAZNENA DJELA			
	Broj slučajeva poznatih policiji	Pokušaji %	Riješeni slučajevi %	Broj kaznenih djela na 100.000 stanovnika	Počinitelji (fizičke osobe)	Žene %	Maloljetnici %	Stranci %
1. UBOJSTVA (uključ. pokušaji ubojstava)	148	76,4	96,6	3,5	131	11,5	6,1	3,1
2. SEKSUALNI DELIKTI (uključ. silovanja)	826	3,8	96,0	19,4	412	6,6	10,0	3,2
2.1 SILOVANJA	99	21,2	94,9	2,3	67	0,0	7,5	3,0
3. NASILNI NAPADI	791	14,4	91,2	18,6	819	4,8	7,6	2,8
4. KRAĐE (svih vrsta)	29 493	10,9	24,5	693,0	5 136	11,1	16,0	4,6
4.1 TEŠKE KRAĐE	17 816	16,9	24,0	418,6	2 519	8,2	19,8	3,9
4.1.1 RAZBOJNIŠTVA I NASILNE KRAĐE	1 268	15,5	38,2	29,8	311	10,0	12,2	1,3
4.1.2 PROVALE	15 302	17,8	21,7	359,6	2 313	6,2	19,5	3,3
4.2 KRAĐE AUTOMOBILA	861	2,4	34,4	20,2	216	0,5	25,0	2,3
4.3 OSTALE VRSTE KRAĐA	10 816	1,6	24,5	254,2	2 401	15,0	11,2	7,3
5. PRJEVARE	1 528	3,3	90,1	35,9	720	20,3	1,0	5,7
6. KRIVOTVORENJA NOVCA	113	9,7	86,7	2,7	47	6,4	19,1	17,0
7. KAZNENA DJELA VEZANA UZ DROGE	2 729	0,2	99,7	64,1	1 299	8,5	8,2	6,9
8. UKUPAN BROJ KAZNENIH DJELA SADRŽANIH U KRIM. STATISTIKAMA	56 851	6,8	58,4	1335,9	20 019	12,2	7,4	4,8

## 1. OPĆI PREGLED JAVNE SIGURNOSTI

### 1. 1. Pojave i događaji koji utječu na javnu sigurnost

Vrste pojava i događaja	2013.	2014.	+ - %
Kaznena djela - po službenoj dužnosti	62.708	<b>56.851</b>	-9,3
Kaznena djela - po privatnoj tužbi i izost. prijedl.	41.736	<b>40.026</b>	-4,1
Prekršaji protiv javnog reda i mira	23.491	<b>23.130</b>	-1,5
Ostali prekršaji	66.437	<b>64.675</b>	-2,7
Prometne nesreće	33.994	<b>31.388</b>	-7,7
Prekršaji u prometu	726.347	<b>791.694</b>	+9,0
Požari i eksplozije	5.339	<b>3.754</b>	-29,7
Ostali sigurnosni događaji	3.856	<b>5.207</b>	+35,0
Samoubojstva i pokušaji	1.326	<b>1.517</b>	+14,4

### 1. 2. Posljedice ugrožavanja javne sigurnosti

Vrsta pojava i događaja	Smrtno stradali		Teško ozlijeđeni		Lakše ozlijeđeni		Mat. šteta u kunama	
	2013.	2014.	2013.	2014.	2013.	2014.	2013.	2014.
Kriminalitet	388	<b>89</b>	994	<b>889</b>	1.733	<b>1.658</b>	2.061.426.445	1.524.111.939
Promet	367	<b>307</b>	2.821	<b>2.658</b>	12.400	<b>11.466</b>	679.880.000	<b>627.760.000</b>
Požari i eksplozije	25	<b>23</b>	29	<b>27</b>	67	<b>79</b>	187.310.778	<b>49.435.777</b>
Ostali sigurnosni događaji	196	<b>380</b>	526	<b>797</b>	702	<b>1.257</b>		
<b>UKUPNO</b>	<b>976</b>	<b>799</b>	<b>4.370</b>	<b>4.371</b>	<b>14.902</b>	<b>14.460</b>	2.928.617.223	<b>2.201.307.716</b>

### Posljedice ugrožavanja javne sigurnosti u milijunima kuna\*

Vrsta događaja i pojava	Smrtno stradali		Teško ozlijeđeni		Lakše ozlijeđeni		Materijalna šteta		Ukupno	
	2013.	2014.	2013.	2014.	2013.	2014.	2013.	2014.	2013.	2014.
Kriminalitet	155,2	<b>35,6</b>	99,4	<b>88,9</b>	69,3	<b>66,3</b>	2.061,4	<b>1.524,1</b>	2.385,3	<b>1.714,9</b>
Promet	146,8	<b>122,8</b>	282,1	<b>265,8</b>	496,0	<b>458,6</b>	679,9	<b>627,8</b>	1.604,8	<b>1.475,0</b>
Požari i eksplozije	10,0	<b>9,2</b>	2,9	<b>2,7</b>	2,7	<b>3,2</b>	187,3	<b>49,4</b>	202,8	<b>64,5</b>
Ostali sigurnosni događaji	78,4	<b>152,0</b>	52,6	<b>79,7</b>	28,1	<b>50,3</b>			159,1	<b>282,0</b>
<b>UKUPNO</b>	<b>390,4</b>	<b>319,6</b>	<b>437,0</b>	<b>437,1</b>	<b>596,1</b>	<b>578,4</b>	<b>2.928,6</b>	<b>2.201,3</b>	<b>4.352,0</b>	<b>3.536,4</b>

\*smrt = 400.000 kn; TTO = 100.000 kn; LTO = 40.000 kn; prometna nesreća = 20.000 kn

## 1. 3. Kretanje pojava i događaja

Kriminalitet po službenoj dužnosti					Prekršaji u javnom redu				
Mjesec	Usporedno		Ažurirani zbirni niz		Mjesec	Usporedno		Ažurirani zbirni niz	
	2013.	2014.	2013.	2014.		2013.	2014.	2013.	2014.
Siječanj	4.482	4.160	4.482	4.160	Siječanj	6.769	5.875	6.769	5.875
Veljača	4.714	4.244	9.196	4.160	Veljača	7.050	5.724	13.819	11.599
Ožujak	5.318	4.715	14.526	13.129	Ožujak	7.302	6.816	21.121	18.442
Travanj	5.632	4.700	20.152	17.833	Travanj	7.843	6.406	29.065	24.820
Svibanj	5.575	4.916	25.717	22.777	Svibanj	6.795	6.867	40.548	31.687
Lipanj	5.066	4.416	<b>30.786</b>	<b>27.194</b>	Lipanj	6.216	7.394	<b>43.075</b>	<b>39.063</b>
Srpanj	6.163	5.424	36.945	32.607	Srpanj	9.604	10.562	52.743	49.621
Kolovoz	6.054	5.275	43.006	37.886	Kolovoz	8.787	9.516	61.577	59.136
Rujan	5.003	4.491	48.012	42.372	Rujan	7.875	7.920	69.529	67.051
Listopad	4.870	4.605	52.875	46.973	Listopad	7.697	7.776	77.228	74.829
Studeni	4.901	4.600	57.767	51.581	Studeni	6.254	6.681	83.471	81.525
Prosinac	4.936	5.263	<b>62.708</b>	<b>56.851</b>	Prosinac	6.461	6.296	<b>89.928</b>	<b>87.805</b>

Prometne nesreće					Prekršaji u prometu				
Mjesec	Usporedno		Ažurirani zbirni niz		Mjesec	Usporedno		Ažurirani zbirni niz	
	2013.	2014.	2013.	2014.		2013.	2014.	2013.	2014.
Siječanj	2.487	2.095	2.487	2.095	Siječanj	55.712	57.080	55.712	57.080
Veljača	2.419	2.018	4.906	4.113	Veljača	53.039	56.862	108.751	113.942
Ožujak	2.609	2.271	7.515	6.384	Ožujak	58.933	79.605	167.684	188.452
Travanj	2.686	2.509	10.201	8.893	Travanj	58.746	60.381	226.430	253.928
Svibanj	2.907	2.757	13.108	11.650	Svibanj	55.008	68.731	281.438	317.535
Lipanj	3.029	2.823	<b>16.137</b>	<b>14.473</b>	Lipanj	54.638	64.989	<b>336.076</b>	<b>387.648</b>
Srpanj	3.341	3.108	19.478	17.581	Srpanj	70.316	75.450	406.392	463.098
Kolovoz	3.458	3.273	22.936	20.854	Kolovoz	64.574	56.372	470.966	526.272
Rujan	2.939	2.802	25.875	23.656	Rujan	68.043	62.784	539.009	597.102
Listopad	2.756	2.726	28.631	26.382	Listopad	74.918	63.988	613.927	669.577
Studeni	2.518	2.367	31.144	28.749	Studeni	53.190	56.162	667.117	734.392
Prosinac	2.872	2.639	<b>33.994</b>	<b>31.388</b>	Prosinac	50.441	50.542	<b>726.347</b>	<b>791.694</b>

Požari i eksplozije					Ostali sigurnosni događaji				
Mjesec	Usporedno		Zbirni niz		Mjesec	Usporedno		Zbirni niz	
	2013.	2014.	2013.	2014.		2013.	2014.	2013.	2014.
Siječanj	287	281	287	281	Siječanj	241	384	241	384
Veljača	196	230	550	513	Veljača	231	348	472	736
Ožujak	266	647	901	1.161	Ožujak	313	382	785	1.120
Travanj	234	271	1.159	1.432	Travanj	303	402	1.088	1.524
Svibanj	189	268	1.413	1.700	Svibanj	360	496	1.449	2.040
Lipanj	227	378	<b>1.712</b>	<b>2.080</b>	Lipanj	318	504	<b>1.767</b>	<b>2.563</b>
Srpanj	591	307	2.477	2.387	Srpanj	362	485	2.129	3.072
Kolovoz	888	289	3.425	2.676	Kolovoz	376	468	2.507	3.558
Rujan	304	193	3.819	2.869	Rujan	366	441	2.874	4.012
Listopad	232	287	4.161	3.158	Listopad	378	410	3.251	4.443
Studeni	190	228	4.560	3.386	Studeni	324	372	3.578	4.825
Prosinac	470	368	<b>5.339</b>	<b>3.754</b>	Prosinac	279	369	<b>3.856</b>	<b>5.207</b>

## 2. KRIMINALITET

### 2. 1. Kriminalitet prema načinu pokretanja postupka

Kaznena djela za koja se	Prijavljena kaznena djela			Razriješena k. d.		Naknadno otkrivena			
	Ukupno	Zatečen	Nepoznat	Ukupno	%	Ukupno	%	Ran.razdoblja	% izvješt.
progoni po službenoj dužnosti	56.851	2.217	43.504	34.735	61,1	21.388	49,2	1.510	45,7
ne progoni - izostanak prijedloga	10.207		10.207	3.068	30,1	3.068	30,1		30,1
progoni po privatnoj tužbi	29.819		29.819	9.330	31,3	9.330	31,3		31,3
<b>UKUPNO</b>	<b>96.877</b>	<b>2.217</b>	<b>83.530</b>	<b>47.133</b>	<b>48,7</b>	<b>33.786</b>	<b>40,4</b>	<b>1.510</b>	<b>38,6</b>

#### Struktura kriminaliteta prema načinu pokretanja postupka

Kaznena djela za koja se progoni	Prijavljena kaznena djela			Razriješena djela	Naknadno otkriv. djela
	Ukupno	Zatečen	Nepoznat		
progoni po službenoj dužnosti	58,7	100,0	52,1	73,7	63,3
ne progoni - izostanak prijedloga	10,5	0,0	12,2	6,5	9,1
progoni po privatnoj tužbi	30,8	0,0	35,7	19,8	27,6
<b>UKUPNO</b>	<b>100,0</b>	<b>100,0</b>	<b>100,0</b>	<b>100,0</b>	<b>100,0</b>

#### Usporedba kriminaliteta prema načinu pokretanja postupka

Kaznena djela za koja se	Prijavljena kaznena djela			Razriješena			Naknadno otkrivena		
	Broj djela		+ - %	Broj djela		+ - %	Broj djela		+ - %
	2013.	2014.		2013.	2014.		2013.	2014.	
progoni po službenoj dužnosti	62.708	<b>56.851</b>	-9,3	37.694	<b>34.735</b>	-7,9	23.230	<b>21.388</b>	-7,9
ne progoni - izostanak prijedloga	10.495	<b>10.207</b>	-2,7	3.270	<b>3.068</b>	-6,2	3.270	<b>3.068</b>	-6,2
progoni po privatnoj tužbi	31.241	<b>29.819</b>	-4,6	8.921	<b>9.330</b>	+4,6	8.921	<b>9.330</b>	+4,6
<b>UKUPNO</b>	<b>104.793</b>	<b>96.877</b>	<b>-7,6</b>	<b>49.885</b>	<b>47.133</b>	<b>-5,5</b>	<b>35.421</b>	<b>33.786</b>	<b>-4,6</b>

#### Struktura kriminaliteta prema načinu pokretanja postupka

Kaznena djela za koja se	Prijavljena djela			Razriješena djela		
	2013.	2014.	+ -	2013.	2014.	+ -
progoni po službenoj dužnosti	59,8	<b>58,7</b>	-1,2	75,6	<b>73,7</b>	-1,9
ne progoni - izostanak prijedloga	10,0	<b>10,5</b>	0,5	6,6	<b>6,5</b>	0,0
progoni po privatnoj tužbi	29,8	<b>30,8</b>	1,0	17,9	<b>19,8</b>	1,9
<b>UKUPNO</b>	<b>100,0</b>	<b>100,0</b>	<b>0,0</b>	<b>100,0</b>	<b>100,0</b>	<b>0,0</b>



## 2. 2. Kriminalistička klasifikacija kaznenih djela

### Struktura kriminaliteta

Kriminalitet	Prijavljena kaznena djela			Razriješena k. d.		Naknadno otkrivena			
	Ukupno	Zatečen	Nepoznat	Ukupno	%	Ukupno	%	Ran. razdoblja	% izvješt.
Opći	44.763	992	36.776	22.813	51,0	14.826	40,3	1.478	36,3
Terorizam i ekstremno nasilje	19		14	15	78,9	10	71,4	1	64,3
Ratni zločini	14		14	12	85,7	12	85,7		85,7
Organizirani	1.599	194	948	1.577	98,6	926	97,7	12	96,4
Gospodarski	6.393	318	4.060	6.281	98,2	3.948	97,2	14	96,9
Droga	2.729	641	1.546	2.724	99,8	1.541	99,7	3	99,5
<b>UKUPNO BEZ PROMETA</b>	<b>55.517</b>	<b>2.145</b>	<b>43.358</b>	<b>33.422</b>	<b>60,2</b>	<b>21.263</b>	<b>49,0</b>	<b>1.508</b>	<b>45,6</b>
U prometu	1.334	72	146	1.313	98,4	125	85,6	2	84,2
<b>U K U P N O</b>	<b>56.851</b>	<b>2.217</b>	<b>43.504</b>	<b>34.735</b>	<b>61,1</b>	<b>21.388</b>	<b>49,2</b>	<b>1.510</b>	<b>45,7</b>
Na štetu maloljetnika	4.592	22	1.358	4.565	99,4	1.331	98,0	5	97,6

### Pregled strukture kriminaliteta u postocima

Kriminalitet	Prijavljena kaznena djela			Razriješena	Naknadno
	Ukupno	Zatečen	Nepoznat	djela	otkrivena djela
Opći	78,7	44,7	84,5	65,7	69,3
Terorizam i ekstremno nasilje	0,0	0,0	0,0	0,0	0,0
Ratni zločini	0,0	0,0	0,0	0,0	0,1
Organizirani	2,8	8,8	2,2	4,5	4,3
Gospodarski	11,2	14,3	9,3	18,1	18,5
Droga	4,8	28,9	3,6	7,8	7,2
<b>UKUPNO BEZ PROMETA</b>	<b>97,7</b>	<b>96,8</b>	<b>99,7</b>	<b>96,2</b>	<b>99,4</b>
U prometu	2,3	3,2	0,3	3,8	0,6
<b>U K U P N O</b>	<b>100,0</b>	<b>100,0</b>	<b>100,0</b>	<b>100,0</b>	<b>100,0</b>
Na štetu maloljetnika	8,1	1,0	3,1	13,1	6,2

### Poredbeni prikaz strukture kriminaliteta

Kriminalitet	Prijavljena kaznena djela			Razriješena			Naknadno otkrivena		
	Broj djela		+ - %	Broj djela		+ - %	Broj djela		+ - %
	2013.	2014.		2013.	2014.		2013.	2014.	
Opći	50.217	<b>44.763</b>	-10,9	25.333	<b>22.813</b>	-9,9	17.435	<b>14.826</b>	-15,0
Terorizam i ekst. nasilje	35	<b>19</b>	-45,7	25	<b>15</b>	-40,0	14	<b>10</b>	-28,6
Ratni zločini	22	<b>14</b>	-36,4	22	<b>12</b>	-45,5	21	<b>12</b>	-42,9
Organizirani	1.849	<b>1.599</b>	-13,5	1.832	<b>1.577</b>	-13,9	965	<b>926</b>	-4,0
Gospodarski	6.315	<b>6.393</b>	+1,2	6.242	<b>6.281</b>	+0,6	3.185	<b>3.948</b>	+24,0
Droga	2.713	<b>2.729</b>	+0,6	2.708	<b>2.724</b>	+0,6	1.458	<b>1.541</b>	+5,7
<b>UKUPNO BEZ PROMETA</b>	<b>61.151</b>	<b>55.517</b>	<b>-9,2</b>	<b>36.162</b>	<b>33.422</b>	<b>-7,6</b>	<b>23.078</b>	<b>21.263</b>	<b>-7,9</b>
U prometu	1.557	<b>1.334</b>	-14,3	1.532	<b>1.313</b>	-14,3	152	<b>125</b>	-17,8
<b>U K U P N O</b>	<b>62.708</b>	<b>56.851</b>	<b>-9,3</b>	<b>37.694</b>	<b>34.735</b>	<b>-7,9</b>	<b>23.230</b>	<b>21.388</b>	<b>-7,9</b>
Na štetu maloljetnika	3.887	<b>4.592</b>	+18,1	3.852	<b>4.565</b>	+18,5	1.137	<b>1.331</b>	+17,1

## Poredbeni prikaz koeficijenta razriješenosti strukture kriminaliteta

Kriminalitet	Koeficijent razriješenosti			Koeficijent naknadne otkrivenosti		
	2013.	2014.	+ -	2013.	2014.	+ -
Opći	50,4	<b>51,0</b>	+0,5	41,2	<b>40,3</b>	-0,9
Terorizam i ekstremno nasilje	71,4	<b>78,9</b>	+7,5	58,3	<b>71,4</b>	+13,1
Ratni zločini	100,0	<b>85,7</b>	-14,3	100,0	<b>85,7</b>	-14,3
Organizirani	99,1	<b>98,6</b>	-0,5	98,3	<b>97,7</b>	-0,6
Gospodarski	98,8	<b>98,2</b>	-0,6	97,8	<b>97,2</b>	-0,5
Droga	99,8	<b>99,8</b>	+0,0	99,7	<b>99,7</b>	+0,0
<b>UKUPNO BEZ PROMETA</b>	<b>59,1</b>	<b>60,2</b>	<b>+1,1</b>	<b>48,0</b>	<b>49,0</b>	<b>+1,0</b>
U prometu	98,4	<b>98,4</b>	+0,0	85,9	<b>85,6</b>	-0,3
<b>U K U P N O</b>	<b>60,1</b>	<b>61,1</b>	<b>+1,0</b>	<b>48,2</b>	<b>49,2</b>	<b>+1,0</b>
Na štetu maloljetnika	99,1	<b>99,4</b>	+0,3	97,0	<b>98,0</b>	+1,0

## Rasprostranjenost kriminaliteta

Policajska uprava	Prijavljena kaznena djela			Razriješena		Naknadno otkrivena			
	Ukupno	Zatečen	Nepoznat	Ukupno	%	Ukupno	%	Ran. razdoblja	% izvješt.
zagrebačka	16.165	467	13.831	7.655	47,4	5.321	38,5	531	34,6
splitsko-dalmatinska	4.536	286	3.507	2.918	64,3	1.889	53,9	115	50,6
primorsko-goranska	3.595	87	3.186	2.215	61,6	1.806	56,7	104	53,4
osječko-baranjska	4.239	137	2.726	3.702	87,3	2.189	80,3	164	74,3
istarska	4.553	157	3.904	2.326	51,1	1.677	43,0	89	40,7
dubrovačko-neretvanska	1.303	195	507	1.093	83,9	297	58,6	15	55,6
karlovačka	2.260	71	1.845	1.399	61,9	984	53,3	28	51,8
sisačko-moslavačka	1.941	139	1.107	1.309	67,4	475	42,9	48	38,6
šibensko-kninska	2.098	58	1.583	1.357	64,7	842	53,2	36	50,9
vukovarsko-srijemska	1.840	143	1.106	1.252	68,0	518	46,8	27	44,4
zadarska	2.750	68	2.069	1.542	56,1	861	41,6	126	35,5
bjelovarsko-bilogorska	1.321	34	745	883	66,8	307	41,2	19	38,7
brodsko-posavska	1.613	75	1.153	938	58,2	478	41,5	25	39,3
koprivničko-križevačka	1.437	10	1.216	1.110	77,2	889	73,1	4	72,8
krapinsko-zagorska	945	59	425	709	75,0	189	44,5	14	41,2
ličko-senjska	923	32	815	512	55,5	404	49,6	14	47,9
međimurska	1.593	58	1.254	901	56,6	562	44,8	103	36,6
požeško-slavonska	667	16	371	508	76,2	212	57,1	17	52,6
varaždinska	1.816	49	1.380	1.410	77,6	974	70,6	22	69,0
virovitičko-podravska	1.256	76	774	996	79,3	514	66,4	9	65,2
<b>UKUPNO</b>	<b>56.851</b>	<b>2.217</b>	<b>43.504</b>	<b>34.735</b>	<b>61,1</b>	<b>21.388</b>	<b>49,2</b>	<b>1.510</b>	<b>45,7</b>

## Poredbeni prikaz rasprostranjenosti kriminaliteta

Policijska uprava	Prijavljena kaznena djela			Razriješena kaznena djela			Naknadno otkrivena kaznena djela		
	Broj djela		+ - %	Broj djela		+ - %	Broj djela		+ - %
	2013.	2014.		2013.	2014.		2013.	2014.	
zagrebačka	18.545	<b>16.165</b>	-12,8	8.683	<b>7.655</b>	-11,8	6.034	<b>5.321</b>	-11,8
splitsko-dalmatinska	5.535	<b>4.536</b>	-18,0	3.495	<b>2.918</b>	-16,5	2.080	<b>1.889</b>	-9,2
primorsko-goranska	4.735	<b>3.595</b>	-24,1	3.296	<b>2.215</b>	-32,8	2.167	<b>1.806</b>	-16,7
osječko-baranjska	4.480	<b>4.239</b>	-5,4	3.543	<b>3.702</b>	+4,5	2.492	<b>2.189</b>	-12,2
istarska	5.212	<b>4.553</b>	-12,6	2.308	<b>2.326</b>	+0,8	1.701	<b>1.677</b>	-1,4
dubrovačko-neretvanska	1.234	<b>1.303</b>	+5,6	982	<b>1.093</b>	+11,3	290	<b>297</b>	+2,4
karlovačka	1.658	<b>2.260</b>	+36,3	982	<b>1.399</b>	+42,5	534	<b>984</b>	+84,3
sislačko-moslavačka	1.957	<b>1.941</b>	-0,8	1.347	<b>1.309</b>	-2,8	600	<b>475</b>	-20,8
šibensko-kninska	1.900	<b>2.098</b>	+10,4	1.111	<b>1.357</b>	+22,1	694	<b>842</b>	+21,3
vukovarsko-srijemska	2.340	<b>1.840</b>	-21,4	1.715	<b>1.252</b>	-27,0	865	<b>518</b>	-40,1
zadarska	3.095	<b>2.750</b>	-11,1	1.643	<b>1.542</b>	-6,1	972	<b>861</b>	-11,4
bjelovarsko-bilogorska	1.276	<b>1.321</b>	+3,5	841	<b>883</b>	+5,0	289	<b>307</b>	+6,2
brodsko-posavska	1.908	<b>1.613</b>	-15,5	1.127	<b>938</b>	-16,8	550	<b>478</b>	-13,1
koprivničko-križevačka	1.294	<b>1.437</b>	+11,1	1.048	<b>1.110</b>	+5,9	769	<b>889</b>	+15,6
krapinsko-zagorska	1.060	<b>945</b>	-10,8	818	<b>709</b>	-13,3	221	<b>189</b>	-14,5
ličko-senjska	952	<b>923</b>	-3,0	560	<b>512</b>	-8,6	433	<b>404</b>	-6,7
međimurska	1.646	<b>1.593</b>	-3,2	1.023	<b>901</b>	-11,9	625	<b>562</b>	-10,1
požeško-slavonska	682	<b>667</b>	-2,2	545	<b>508</b>	-6,8	189	<b>212</b>	+12,2
varaždinska	1.531	<b>1.816</b>	+18,6	1.199	<b>1.410</b>	+17,6	750	<b>974</b>	+29,9
virovitičko-podravska	1.668	<b>1.256</b>	-24,7	1.428	<b>996</b>	-30,3	975	<b>514</b>	-47,3
<b>UKUPNO</b>	<b>62.708</b>	<b>56.851</b>	<b>-9,3</b>	<b>37.694</b>	<b>34.735</b>	<b>-7,9</b>	<b>23.230</b>	<b>21.388</b>	<b>-7,9</b>

## Poredbeni prikaz koeficijenta razriješenosti rasprostranjenosti kriminaliteta

Policijska uprava	Koeficijent razriješenosti			Koeficijent naknadne otkrivenosti		
	2013.	2014.	+ -	2013.	2014.	+ -
zagrebačka	46,8	<b>47,4</b>	+0,5	38,0	<b>38,5</b>	+0,5
splitsko-dalmatinska	63,1	<b>64,3</b>	+1,2	50,5	<b>53,9</b>	+3,4
primorsko-goranska	69,6	<b>61,6</b>	-8,0	60,1	<b>56,7</b>	-3,4
osječko-baranjska	79,1	<b>87,3</b>	+8,2	72,7	<b>80,3</b>	+7,6
istarska	44,3	<b>51,1</b>	+6,8	36,9	<b>43,0</b>	+6,0
dubrovačko-neretvanska	79,6	<b>83,9</b>	+4,3	53,5	<b>58,6</b>	+5,1
karlovačka	59,2	<b>61,9</b>	+2,7	44,1	<b>53,3</b>	+9,2
sislačko-moslavačka	68,8	<b>67,4</b>	-1,4	49,6	<b>42,9</b>	-6,7
šibensko-kninska	58,5	<b>64,7</b>	+6,2	46,8	<b>53,2</b>	+6,4
vukovarsko-srijemska	73,3	<b>68,0</b>	-5,2	58,1	<b>46,8</b>	-11,2
zadarska	53,1	<b>56,1</b>	+3,0	40,1	<b>41,6</b>	+1,5
bjelovarsko-bilogorska	65,9	<b>66,8</b>	+0,9	39,9	<b>41,2</b>	+1,3
brodsko-posavska	59,1	<b>58,2</b>	-0,9	41,3	<b>41,5</b>	+0,1
koprivničko-križevačka	81,0	<b>77,2</b>	-3,7	75,8	<b>73,1</b>	-2,7
krapinsko-zagorska	77,2	<b>75,0</b>	-2,1	47,7	<b>44,5</b>	-3,3
ličko-senjska	58,8	<b>55,5</b>	-3,4	52,5	<b>49,6</b>	-2,9
međimurska	62,2	<b>56,6</b>	-5,6	50,1	<b>44,8</b>	-5,3
požeško-slavonska	79,9	<b>76,2</b>	-3,8	58,0	<b>57,1</b>	-0,8
varaždinska	78,3	<b>77,6</b>	-0,7	69,3	<b>70,6</b>	+1,3
virovitičko-podravska	85,6	<b>79,3</b>	-6,3	80,2	<b>66,4</b>	-13,8
<b>UKUPNO</b>	<b>60,1</b>	<b>61,1</b>	<b>+1,0</b>	<b>48,2</b>	<b>49,2</b>	<b>+1,0</b>

## Udjeli kriminaliteta po policijskim upravama

Policijska uprava	Prijavljena kaznena djela			Razriješena djela	Naknadno otkrivena djela
	Ukupno	Zatečen	Nepoznat		
<b>zagrebačka - I. kategorija</b>	<b>28,4</b>	<b>21,1</b>	<b>31,8</b>	<b>22,0</b>	<b>24,9</b>
splitsko-dalmatinska	8,0	12,9	8,1	8,4	8,8
primorsko-goranska	6,3	3,9	7,3	6,4	8,4
osječko-baranjska	7,5	6,2	6,3	10,7	10,2
istarska	8,0	7,1	9,0	6,7	7,8
<b>II. kategorije - ukupno</b>	<b>29,8</b>	<b>30,1</b>	<b>30,6</b>	<b>32,1</b>	<b>35,4</b>
dubrovačko-neretvanska	2,3	8,8	1,2	3,1	1,4
karlovačka	4,0	3,2	4,2	4,0	4,6
sislačko-moslavačka	3,4	6,3	2,5	3,8	2,2
šibensko-kninska	3,7	2,6	3,6	3,9	3,9
vukovarsko-srijemska	3,2	6,5	2,5	3,6	2,4
zadarska	4,8	3,1	4,8	4,4	4,0
<b>III. kategorije - ukupno</b>	<b>21,4</b>	<b>30,4</b>	<b>18,9</b>	<b>22,9</b>	<b>18,6</b>
bjelovarsko-bilogorska	2,3	1,5	1,7	2,5	1,4
brodsko-posavska	2,8	3,4	2,7	2,7	2,2
koprivničko-križevačka	2,5	0,5	2,8	3,2	4,2
krapinsko-zagorska	1,7	2,7	1,0	2,0	0,9
ličko-senjska	1,6	1,4	1,9	1,5	1,9
međimurska	2,8	2,6	2,9	2,6	2,6
požeško-slavonska	1,2	0,7	0,9	1,5	1,0
varaždinska	3,2	2,2	3,2	4,1	4,6
virovitičko-podravska	2,2	3,4	1,8	2,9	2,4
<b>IV. kategorije - ukupno</b>	<b>20,4</b>	<b>18,4</b>	<b>18,7</b>	<b>22,9</b>	<b>21,2</b>
<b>SVEUKUPNO</b>	<b>100,0</b>	<b>100,0</b>	<b>100,0</b>	<b>100,0</b>	<b>100,0</b>

## Kretanje pojedinih vrsta kriminaliteta

Opći kriminalitet					Terorizam i ekstremno nasilje				
Mjesec	Usporedno		Ažurirani zbimi niz		Mjesec	Usporedno		Ažurirani zbimi niz	
	2013.	2014.	2013.	2014.		2013.	2014.	2013.	2014.
Siječanj	3.861	3.406	3.861	3.406	Siječanj	1	4	1	4
Veljača	3.754	3.278	7.616	6.682	Veljača		3	1	7
Ožujak	4.188	3.797	11.810	10.478	Ožujak	7	4	8	11
Travanj	4.226	3.435	16.031	13.904	Travanj	2	2	9	13
Svibanj	4.260	3.924	20.283	17.839	Svibanj	3	2	12	15
Lipanj	4.285	3.570	<b>24.568</b>	<b>21.409</b>	Lipanj	1	1	<b>12</b>	<b>16</b>
Srpanj	5.088	4.314	29.650	25.714	Srpanj	3		16	16
Kolovoz	4.971	4.462	34.622	30.178	Kolovoz		1	16	17
Rujan	4.032	3.647	38.655	33.814	Rujan	10		26	17
Listopad	3.892	3.617	42.530	37.423	Listopad		1	26	18
Studeni	3.734	3.445	46.254	40.870	Studeni	5	1	31	19
Prosinac	3.972	3.892	<b>50.217</b>	<b>44.763</b>	Prosinac	4	1	<b>35</b>	<b>19</b>

Ratni zločini					Organizirani kriminalitet				
Mjesec	Usporedno		Ažurirani zbirni niz		Mjesec	Usporedno		Ažurirani zbirni niz	
	2013.	2014.	2013.	2014.		2013.	2014.	2013.	2014.
Siječanj					Siječanj	149	168	149	168
Veljača		1		1	Veljača	136	127	279	295
Ožujak				1	Ožujak	148	130	429	427
Travanj		2		3	Travanj	119	122	548	550
Svibanj	1	1	1	4	Svibanj	221	110	769	660
Lipanj		1	1	5	Lipanj	108	111	880	771
Srpanj	5		7	5	Srpanj	120	160	1.001	931
Kolovoz	1		8	5	Kolovoz	170	104	1.171	1.035
Rujan	9	1	17	6	Rujan	144	132	1.310	1.168
Listopad	2		19	6	Listopad	181	110	1.493	1.279
Studeni		1	19	7	Studeni	209	171	1.702	1.451
Prosinac	3	7	22	14	Prosinac	147	148	1.849	1.599

Gospodarski kriminalitet					Kriminalitet droga				
Mjesec	Usporedno		Ažurirani zbirni niz		Mjesec	Usporedno		Ažurirani zbirni niz	
	2013.	2014.	2013.	2014.		2013.	2014.	2013.	2014.
Siječanj	301	322	301	322	Siječanj	106	190	106	190
Veljača	496	562	796	891	Veljača	233	201	344	392
Ožujak	655	332	1.455	1.223	Ožujak	225	367	569	760
Travanj	861	849	2.314	2.084	Travanj	336	207	907	967
Svibanj	840	555	3.152	2.656	Svibanj	146	213	1.054	1.180
Lipanj	363	389	3.511	3.043	Lipanj	194	229	1.248	1.413
Srpanj	525	521	4.033	3.561	Srpanj	228	285	1.477	1.698
Kolovoz	570	416	4.609	3.977	Kolovoz	185	162	1.661	1.861
Rujan	408	391	5.021	4.372	Rujan	242	182	1.905	2.043
Listopad	403	563	5.424	4.938	Listopad	258	202	2.162	2.245
Studeni	547	573	5.969	5.512	Studeni	286	301	2.450	2.547
Prosinac	343	875	6.315	6.393	Prosinac	262	180	2.713	2.729

Kriminalitet u prometu					Kriminalitet na štetu maloljetnika				
Mjesec	Usporedno		Ažurirani zbirni niz		Mjesec	Usporedno		Ažurirani zbirni niz	
	2013.	2014.	2013.	2014.		2013.	2014.	2013.	2014.
Siječanj	64	70	64	70	Siječanj	210	293	210	293
Veljača	95	72	160	142	Veljača	232	256	447	560
Ožujak	95	85	255	229	Ožujak	310	386	772	965
Travanj	88	83	343	312	Travanj	313	326	1.105	1.320
Svibanj	104	111	446	423	Svibanj	278	424	1.409	1.750
Lipanj	115	115	566	537	Lipanj	270	383	1.697	2.140
Srpanj	194	144	761	682	Srpanj	374	407	2.101	2.543
Kolovoz	157	130	919	813	Kolovoz	309	341	2.428	2.965
Rujan	158	138	1.078	952	Rujan	261	292	2.709	3.284
Listopad	134	112	1.221	1.064	Listopad	343	346	3.103	3.641
Studeni	120	108	1.342	1.175	Studeni	337	347	3.460	4.038
Prosinac	205	160	1.557	1.334	Prosinac	408	445	3.887	4.592

## 2. 3. Pregled kriminaliteta bez kaznenih djela u prometu

### Rasprostranjenost kriminaliteta

Policijska uprava	Prijavljena kaznena djela			Razriješena		Naknadno otkrivena kazn. djela			
	Ukupno	Zatečen	Nepoznat	Broj djela	%	Broj djela	%	Ran. godine	% izvješt.
zagrebačka	15.880	453	13.803	7.373	46,4	5.296	38,4	531	34,5
splitsko-dalmatinska	4.386	280	3.487	2.772	63,2	1.873	53,7	115	50,4
primorsko-goranska	3.496	86	3.182	2.117	60,6	1.803	56,7	104	53,4
osječko-baranjska	4.154	136	2.718	3.619	87,1	2.183	80,3	164	74,3
istarska	4.490	150	3.897	2.265	50,4	1.672	42,9	89	40,6
dubrovačko-neretvansk	1.246	195	500	1.037	83,2	291	58,2	15	55,2
karlovačka	2.214	64	1.834	1.354	61,2	974	53,1	28	51,6
sislačko-moslavačka	1.874	134	1.104	1.243	66,3	473	42,8	48	38,5
šibensko-kninska	2.044	58	1.579	1.303	63,7	838	53,1	36	50,8
vukovarsko-srijemska	1.802	134	1.106	1.214	67,4	518	46,8	27	44,4
zadarska	2.675	68	2.063	1.469	54,9	857	41,5	126	35,4
bjelovarsko-bilogorska	1.280	31	738	845	66,0	303	41,1	19	38,5
brodsko-posavska	1.554	73	1.146	879	56,6	471	41,1	25	38,9
koprivničko-križevačka	1.411	8	1.208	1.084	76,8	881	72,9	4	72,6
krapinsko-zagorska	907	58	417	671	74,0	181	43,4	14	40,0
ličko-senjska	905	27	813	494	54,6	402	49,4	14	47,7
međimurska	1.557	56	1.252	866	55,6	561	44,8	103	36,6
požeško-slavonska	641	16	367	483	75,4	209	56,9	16	52,6
varaždinska	1.773	44	1.372	1.367	77,1	966	70,4	22	68,8
virovitičko-podravska	1.228	74	772	967	78,7	511	66,2	8	65,2
<b>UKUPNO</b>	<b>55.517</b>	<b>2.145</b>	<b>43.358</b>	<b>33.422</b>	<b>60,2</b>	<b>21.263</b>	<b>49,0</b>	<b>1.508</b>	<b>45,6</b>

### Udjeli kriminaliteta po policijskim upravama

Policijska uprava	Prijavljena kaznena djela			Razriješena	Naknadno
	Ukupno	Zatečen	Nepoznat	djela	otkrivena djela
<b>zagrebačka - I. kategorija</b>	<b>28,6</b>	<b>21,1</b>	<b>31,8</b>	<b>22,1</b>	<b>24,9</b>
splitsko-dalmatinska	7,9	13,1	8,0	8,3	8,8
primorsko-goranska	6,3	4,0	7,3	6,3	8,5
osječko-baranjska	7,5	6,3	6,3	10,8	10,3
istarska	8,1	7,0	9,0	6,8	7,9
<b>II. kategorije - ukupno</b>	<b>29,8</b>	<b>30,4</b>	<b>30,6</b>	<b>32,2</b>	<b>35,4</b>
dubrovačko-neretvanska	2,2	9,1	1,2	3,1	1,4
karlovačka	4,0	3,0	4,2	4,1	4,6
sislačko-moslavačka	3,4	6,2	2,5	3,7	2,2
šibensko-kninska	3,7	2,7	3,6	3,9	3,9
vukovarsko-srijemska	3,2	6,2	2,6	3,6	2,4
zadarska	4,8	3,2	4,8	4,4	4,0
<b>III. kategorije - ukupno</b>	<b>21,4</b>	<b>30,4</b>	<b>18,9</b>	<b>22,8</b>	<b>18,6</b>
bjelovarsko-bilogorska	2,3	1,4	1,7	2,5	1,4
brodsko-posavska	2,8	3,4	2,6	2,6	2,2
koprivničko-križevačka	2,5	0,4	2,8	3,2	4,1
krapinsko-zagorska	1,6	2,7	1,0	2,0	0,9
ličko-senjska	1,6	1,3	1,9	1,5	1,9
međimurska	2,8	2,6	2,9	2,6	2,6
požeško-slavonska	1,2	0,7	0,8	1,4	1,0
varaždinska	3,2	2,1	3,2	4,1	4,5
virovitičko-podravska	2,2	3,4	1,8	2,9	2,4
<b>IV. kategorije - ukupno</b>	<b>20,3</b>	<b>18,0</b>	<b>18,6</b>	<b>22,9</b>	<b>21,1</b>
<b>SVEUKUPNO</b>	<b>100,0</b>	<b>100,0</b>	<b>100,0</b>	<b>100,0</b>	<b>100,0</b>

## Poredbeni prikaz rasprostranjenosti kriminaliteta

Policijska uprava	Prijavljena kaznena djela			Razriješena kaznena djela			Naknadno otkrivena kaznena djela		
	Broj djela			Broj djela			Broj djela		
	2013.	2014.	+ - %	2013.	2014.	+ - %	2013.	2014.	+ - %
zagrebačka	18.200	<b>15.880</b>	-12,7	8.344	<b>7.373</b>	-11,6	5.997	<b>5.296</b>	-11,7
splitsko-dalmatinska	5.327	<b>4.386</b>	-17,7	3.292	<b>2.772</b>	-15,8	2.062	<b>1.873</b>	-9,2
primorsko-goranska	4.628	<b>3.496</b>	-24,5	3.190	<b>2.117</b>	-33,6	2.155	<b>1.803</b>	-16,3
osječko-baranjska	4.383	<b>4.154</b>	-5,2	3.446	<b>3.619</b>	+5,0	2.484	<b>2.183</b>	-12,1
istarska	5.139	<b>4.490</b>	-12,6	2.236	<b>2.265</b>	+1,3	1.694	<b>1.672</b>	-1,3
dubrovačko-neretvans	1.177	<b>1.246</b>	+5,9	926	<b>1.037</b>	+12,0	286	<b>291</b>	+1,7
karlovačka	1.606	<b>2.214</b>	+37,9	931	<b>1.354</b>	+45,4	530	<b>974</b>	+83,8
sislačko-moslavačka	1.906	<b>1.874</b>	-1,7	1.296	<b>1.243</b>	-4,1	599	<b>473</b>	-21,0
šibensko-kninska	1.843	<b>2.044</b>	+10,9	1.054	<b>1.303</b>	+23,6	694	<b>838</b>	+20,7
vukovarsko-srijemska	2.289	<b>1.802</b>	-21,3	1.665	<b>1.214</b>	-27,1	862	<b>518</b>	-39,9
zadarska	2.999	<b>2.675</b>	-10,8	1.549	<b>1.469</b>	-5,2	968	<b>857</b>	-11,5
bjelovarsko-bilogorska	1.235	<b>1.280</b>	+3,6	800	<b>845</b>	+5,6	284	<b>303</b>	+6,7
brodsko-posavska	1.849	<b>1.554</b>	-16,0	1.072	<b>879</b>	-18,0	545	<b>471</b>	-13,6
koprivničko-križevačka	1.269	<b>1.411</b>	+11,2	1.024	<b>1.084</b>	+5,9	764	<b>881</b>	+15,3
krapinsko-zagorska	1.024	<b>907</b>	-11,4	784	<b>671</b>	-14,4	219	<b>181</b>	-17,4
ličko-senjska	917	<b>905</b>	-1,3	525	<b>494</b>	-5,9	422	<b>402</b>	-4,7
međimurska	1.602	<b>1.557</b>	-2,8	979	<b>866</b>	-11,5	618	<b>561</b>	-9,2
požeško-slavonska	653	<b>641</b>	-1,8	516	<b>483</b>	-6,4	184	<b>209</b>	+13,6
varaždinska	1.477	<b>1773</b>	+20,0	1.145	<b>1367</b>	+19,4	740	<b>966</b>	+30,5
virovitičko-podravska	1.628	<b>1228</b>	-24,6	1.388	<b>967</b>	-30,3	971	<b>511</b>	-47,4
<b>UKUPNO</b>	<b>61.151</b>	<b>55.517</b>	<b>-9,2</b>	<b>36.162</b>	<b>33.422</b>	<b>-7,6</b>	<b>23.078</b>	<b>21.263</b>	<b>-7,9</b>

## Poredbeni prikaz koeficijenta razriješenosti

Policijska uprava	Stopa razriješenosti			Stopa naknadne otkrivenosti		
	2013.	2014.	+ -	2013.	2014.	+ -
zagrebačka	45,8	<b>46,4</b>	0,6	37,8	<b>38,4</b>	0,5
splitsko-dalmatinska	61,8	<b>63,2</b>	1,4	50,3	<b>53,7</b>	3,4
primorsko-goranska	68,9	<b>60,6</b>	-8,4	60,0	<b>56,7</b>	-3,3
osječko-baranjska	78,6	<b>87,1</b>	8,5	72,6	<b>80,3</b>	7,7
istarska	43,5	<b>50,4</b>	6,9	36,9	<b>42,9</b>	6,1
dubrovačko-neretvanska	78,7	<b>83,2</b>	4,6	53,3	<b>58,2</b>	4,9
karlovačka	58,0	<b>61,2</b>	3,2	44,0	<b>53,1</b>	9,1
sislačko-moslavačka	68,0	<b>66,3</b>	-1,7	49,5	<b>42,8</b>	-6,7
šibensko-kninska	57,2	<b>63,7</b>	6,6	46,8	<b>53,1</b>	6,3
vukovarsko-srijemska	72,7	<b>67,4</b>	-5,4	58,0	<b>46,8</b>	-11,2
zadarska	51,7	<b>54,9</b>	3,3	40,0	<b>41,5</b>	1,5
bjelovarsko-bilogorska	64,8	<b>66,0</b>	1,2	39,5	<b>41,1</b>	1,6
brodsko-posavska	58,0	<b>56,6</b>	-1,4	41,2	<b>41,1</b>	-0,1
koprivničko-križevačka	80,7	<b>76,8</b>	-3,9	75,7	<b>72,9</b>	-2,8
krapinsko-zagorska	76,6	<b>74,0</b>	-2,6	47,7	<b>43,4</b>	-4,3
ličko-senjska	57,3	<b>54,6</b>	-2,7	51,8	<b>49,4</b>	-2,4
međimurska	61,1	<b>55,6</b>	-5,5	49,8	<b>44,8</b>	-5,0
požeško-slavonska	79,0	<b>75,4</b>	-3,7	57,3	<b>56,9</b>	-0,4
varaždinska	77,5	<b>77,1</b>	-0,4	69,0	<b>70,4</b>	1,4
virovitičko-podravska	85,3	<b>78,7</b>	-6,5	80,2	<b>66,2</b>	-14,0
<b>UKUPNO</b>	<b>59,1</b>	<b>60,2</b>	<b>1,1</b>	<b>48,0</b>	<b>49,0</b>	<b>1,0</b>

## Broj kaznenih djela na 100 000 stanovnika

Policajska uprava	Broj stanovnika*	Kaznena djela - ukupno		Kaznena djela bez prometa	
		Broj kaznenih djela	Broj kaznenih djela na 100.000 stanovnika	Broj kaznenih djela	Broj kaznenih djela na 100.000 stanovnika
zagrebačka	1.114.342	16.165	1.451	15.880	1.425
splitsko-dalmatinska	454.711	4.536	998	4.386	965
primorsko-goranska	294.705	3.595	2.942	3.496	2.861
osječko-baranjska	300.950	4.239	1.409	4.154	1.380
istarska	207.793	4.553	2.191	4.490	2.161
dubrovačko-neretvanska	122.197	1.303	1.066	1.246	1.020
karlovačka	125.688	2.260	1.798	2.214	1.762
sislačko-moslavačka	167.036	1.941	1.162	1.874	1.122
šibensko-kninska	106.540	2.098	1.969	2.044	1.919
vukovarsko-srijemska	175.932	1.840	1.046	1.802	1.024
zadarska	171.594	2.750	1.603	2.675	1.559
bjelovarsko-bilogorska	116.959	1.321	1.129	1.280	1.094
brodsko-posavska	155.956	1.613	1.034	1.554	996
koprivničko-križevačka	114.346	1.437	1.257	1.411	1.234
krapinsko-zagorska	130.895	945	722	907	693
ličko-senjska	49.364	923	1.870	905	1.833
međimurska	113.417	1.593	1.405	1.557	1.373
požeško-slavonska	75.801	667	880	641	846
varaždinska	174.434	1.816	1.041	1.773	1.016
virovitičko-podravska	83.029	1.256	1.513	1.228	1.479
<b>UKUPNO</b>	<b>4.255.689</b>	<b>56.851</b>	<b>1.336</b>	<b>55.517</b>	<b>1.305</b>

\*Zadnji podaci o procjeni broja stanovnika u 2013. godini



## 2. 4. Opći kriminalitet

### Prikaz općeg kriminaliteta po policijskim upravama

Policijska uprava	Prijavljena kaznena djela			Razriješena		Naknadno otkrivena			
	Ukupno	Zatečen	Nepoznat	Ukupno	%	Ukupno	%	Ran. razdoblja	% izvješt.
zagrebačka	14023	228	12451	5543	39,5	3971	31,9	525	27,7
splitsko-dalmatinska	3129	71	2620	1523	48,7	1014	38,7	112	34,4
primorsko-goranska	2789	39	2591	1412	50,6	1214	46,9	98	43,1
osječko-baranjska	2799	78	1951	2273	81,2	1425	73,0	161	64,8
istarska	3785	68	3392	1564	41,3	1171	34,5	88	31,9
dubrovačko-neretvanska	882	120	381	682	77,3	181	47,5	12	44,4
karlovačka	1510	32	1314	656	43,4	460	35,0	28	32,9
sisačko-moslavačka	1500	61	1059	871	58,1	430	40,6	47	36,2
šibensko-kninska	1505	19	1240	765	50,8	500	40,3	36	37,4
vukovarsko-srijemska	1415	49	1000	840	59,4	425	42,5	25	40,0
zadarska	2247	32	1861	1055	47,0	669	35,9	126	29,2
bjelovarsko-bilogorska	1023	22	699	594	58,1	270	38,6	19	35,9
brodsko-posavska	1392	50	1060	724	52,0	392	37,0	25	34,6
koprivničko-križevačka	934	3	784	608	65,1	458	58,4	4	57,9
krapinsko-zagorska	718	25	375	498	69,4	155	41,3	14	37,6
ličko-senjska	745	9	672	337	45,2	264	39,3	14	37,2
međimurska	1408	38	1189	722	51,3	503	42,3	99	34,0
požeško-slavonska	516	8	342	364	70,5	190	55,6	15	51,2
varaždinska	1441	26	1163	1037	72,0	759	65,3	22	63,4
virovitičko-podravska	1002	14	632	745	74,4	375	59,3	8	58,1
<b>UKUPNO</b>	<b>44.763</b>	<b>992</b>	<b>36.776</b>	<b>22.813</b>	<b>51,0</b>	<b>14.826</b>	<b>40,3</b>	<b>1.478</b>	<b>36,3</b>

### Poredbeni prikaz općeg kriminaliteta po policijskim upravama

Policijska uprava	Prijavljena kaznena djela			Razriješena kaznena djela			Naknadno otkrivena kaznena djela		
	Broj djela			Broj djela			Broj djela		
	2013.	2014.	+ - %	2013.	2014.	+ - %	2013.	2014.	+ - %
zagrebačka	16.390	<b>14.023</b>	-14,4	6.541	<b>5.543</b>	-15,3	4.916	<b>3.971</b>	-19,2
splitsko-dalmatinska	4.031	<b>3.129</b>	-22,4	2.001	<b>1.523</b>	-23,9	1.460	<b>1.014</b>	-30,5
primorsko-goranska	3.203	<b>2.789</b>	-12,9	1.776	<b>1.412</b>	-20,5	1.563	<b>1.214</b>	-22,3
osječko-baranjska	3.398	<b>2.799</b>	-17,6	2.479	<b>2.273</b>	-8,3	1.813	<b>1.425</b>	-21,4
istarska	4.594	<b>3.785</b>	-17,6	1.698	<b>1.564</b>	-7,9	1.306	<b>1.171</b>	-10,3
dubrovačko-neretvanska	866	<b>882</b>	+1,8	625	<b>682</b>	+9,1	213	<b>181</b>	-15,0
karlovačka	1.361	<b>1.510</b>	+10,9	688	<b>656</b>	-4,7	443	<b>460</b>	+3,8
sisačko-moslavačka	1.525	<b>1.500</b>	-1,6	915	<b>871</b>	-4,8	491	<b>430</b>	-12,4
šibensko-kninska	1.503	<b>1.505</b>	+0,1	714	<b>765</b>	+7,1	464	<b>500</b>	+7,8
vukovarsko-srijemska	1.628	<b>1.415</b>	-13,1	1.021	<b>840</b>	-17,7	601	<b>425</b>	-29,3
zadarska	2.634	<b>2.247</b>	-14,7	1.189	<b>1.055</b>	-11,3	824	<b>669</b>	-18,8
bjelovarsko-bilogorska	1.016	<b>1.023</b>	+0,7	581	<b>594</b>	+2,2	244	<b>270</b>	+10,7
brodsko-posavska	1.663	<b>1.392</b>	-16,3	889	<b>724</b>	-18,6	484	<b>392</b>	-19,0
koprivničko-križevačka	804	<b>934</b>	+16,2	561	<b>608</b>	+8,4	432	<b>458</b>	+6,0
krapinsko-zagorska	841	<b>718</b>	-14,6	605	<b>498</b>	-17,7	199	<b>155</b>	-22,1
ličko-senjska	766	<b>745</b>	-2,7	378	<b>337</b>	-10,8	290	<b>264</b>	-9,0
međimurska	1.364	<b>1.408</b>	+3,2	743	<b>722</b>	-2,8	539	<b>503</b>	-6,7
požeško-slavonska	459	<b>516</b>	+12,4	330	<b>364</b>	+10,3	150	<b>190</b>	+26,7
varaždinska	1.188	<b>1441</b>	+21,3	857	<b>1037</b>	+21,0	605	<b>759</b>	+25,5
virovitičko-podravska	983	<b>1002</b>	+1,9	742	<b>745</b>	+0,4	398	<b>375</b>	-5,8
<b>UKUPNO</b>	<b>50.217</b>	<b>44.763</b>	<b>-10,9</b>	<b>25.333</b>	<b>22.813</b>	<b>-9,9</b>	<b>17.435</b>	<b>14.826</b>	<b>-15,0</b>

## Poredbeni prikaz koeficijenta razriješenosti općeg kriminaliteta

Policajska uprava	Koeficijent razriješenosti			Koeficijent naknadne otkrivenosti		
	2013.	2014.	+ -	2013.	2014.	+ -
zagrebačka	39,9	<b>39,5</b>	-0,4	33,3	<b>31,9</b>	-1,4
splitsko-dalmatinska	49,6	<b>48,7</b>	-1,0	41,8	<b>38,7</b>	-3,1
primorsko-goranska	55,4	<b>50,6</b>	-4,8	52,3	<b>46,9</b>	-5,4
osječko-baranjska	73,0	<b>81,2</b>	+8,3	66,4	<b>73,0</b>	+6,7
istarska	37,0	<b>41,3</b>	+4,4	31,1	<b>34,5</b>	+3,4
dubrovačko-neretvanska	72,2	<b>77,3</b>	+5,2	46,9	<b>47,5</b>	+0,6
karlovačka	50,6	<b>43,4</b>	-7,1	39,7	<b>35,0</b>	-4,7
sisačko-moslavačka	60,0	<b>58,1</b>	-1,9	44,6	<b>40,6</b>	-4,0
šibensko-kninska	47,5	<b>50,8</b>	+3,3	37,0	<b>40,3</b>	+3,3
vukovarsko-srijemska	62,7	<b>59,4</b>	-3,4	49,8	<b>42,5</b>	-7,3
zadarska	45,1	<b>47,0</b>	+1,8	36,3	<b>35,9</b>	-0,4
bjelovarsko-bilogorska	57,2	<b>58,1</b>	+0,9	35,9	<b>38,6</b>	+2,7
brodsko-posavska	53,5	<b>52,0</b>	-1,4	38,5	<b>37,0</b>	-1,5
koprivničko-križevačka	69,8	<b>65,1</b>	-4,7	64,0	<b>58,4</b>	-5,6
krapinsko-zagorska	71,9	<b>69,4</b>	-2,6	45,7	<b>41,3</b>	-4,4
ličko-senjska	49,3	<b>45,2</b>	-4,1	42,8	<b>39,3</b>	-3,5
međimurska	54,5	<b>51,3</b>	-3,2	46,5	<b>42,3</b>	-4,2
požeško-slavonska	71,9	<b>70,5</b>	-1,4	53,8	<b>55,6</b>	+1,8
varaždinska	72,1	<b>72,0</b>	-0,2	64,6	<b>65,3</b>	+0,6
virovitičko-podravska	75,5	<b>74,4</b>	-1,1	62,3	<b>59,3</b>	-2,9
<b>UKUPNO</b>	<b>50,4</b>	<b>51,0</b>	<b>+0,5</b>	<b>41,2</b>	<b>40,3</b>	<b>-0,9</b>

## Materijalna šteta

Kaznena djela protiv	Materijalna šteta		
	2013.	2014.	+ - %
KD protiv života i tijela	49.800	<b>15.770</b>	-68,3
KD protiv osobne slobode	300		
KD protiv privatnosti	42.769	<b>256.979</b>	+500,9
KD protiv zdravlja ljudi	3.000		
KD protiv okoliša	2.208.815	<b>1.007.670</b>	-54,4
KD protiv opće sigurnosti	95.805.826	<b>11.835.332</b>	-87,6
KD protiv imovine	466.093.020	<b>400.930.068</b>	-14,0
KD krivotvorenja	3.032.549	<b>28.170.608</b>	+828,9
KD protiv pravosuđa	1.525.749	<b>62.159</b>	-95,9
KD protiv javnog reda	53.035	<b>134.053</b>	+152,8
<b>UKUPNO</b>	<b>568.814.863</b>	<b>442.412.639</b>	<b>-22,2</b>

## 2. 4. 1. Kaznena djela protiv života i tijela

Kaznena djela	Prijavljena			Razriješena		Naknadno otkrivena kaznena djela			
	Ukupno	Zatečen	Nepoznat	Ukupno	%		%	Ran. razdoblja	% izvješt.
Ubojstva	35	3	16	36	102,9	17	106,3	1	100,0
Ubojstva - pokušaj	113	8	45	111	98,2	43	95,6	3	88,9
Tjelesne ozljede	969	11	319	951	98,1	301	94,4	2	93,7
Teške tjelesne ozljede	791	10	444	721	91,2	374	84,2	7	82,7
Ostala	48		40	45	93,8	37	92,5		92,5
<b>UKUPNO (opći krim.)</b>	<b>1.956</b>	<b>32</b>	<b>864</b>	<b>1.864</b>	<b>95,3</b>	<b>772</b>	<b>89,4</b>	<b>13</b>	<b>87,8</b>
Nepružanje pomoći (promet)	9		9	5	55,6	5	55,6		55,6
<b>UKUPNO</b>	<b>1.965</b>	<b>32</b>	<b>873</b>	<b>1.869</b>	<b>95,1</b>	<b>777</b>	<b>89,0</b>	<b>13</b>	<b>87,5</b>

### Poredbeni prikaz kaznenih djela protiv života i tijela

Kaznena djela	Prijavljena			Razriješena			Naknadno otkrivena		
	Broj djela		+ - %	Broj djela		+ - %	Broj djela		+ - %
	2013.	2014.		2013.	2014.		2013.	2014.	
Ubojstva	41	<b>35</b>	-14,6	40	<b>36</b>	-10,0	25	<b>17</b>	-32,0
Ubojstva - pokušaj	124	<b>113</b>	-8,9	121	<b>111</b>	-8,3	54	<b>43</b>	-20,4
Tjelesne ozljede	1.045	<b>969</b>	-7,3	1.015	<b>951</b>	-6,3	320	<b>301</b>	-5,9
Teške tjelesne ozljede	846	<b>791</b>	-6,5	764	<b>721</b>	-5,6	412	<b>374</b>	-9,2
Ostala	64	<b>48</b>	-25,0	57	<b>45</b>	-21,1	43	<b>37</b>	-14,0
<b>UKUPNO (opći kriminalitet)</b>	<b>2.120</b>	<b>1.956</b>	<b>-7,7</b>	<b>1.997</b>	<b>1.864</b>	<b>-6,7</b>	<b>854</b>	<b>772</b>	<b>-9,6</b>
Nepružanje pomoći (promet)	<b>16</b>	<b>9</b>	<b>-43,8</b>	<b>14</b>	<b>5</b>	<b>-64,3</b>	<b>10</b>	<b>5</b>	<b>-50,0</b>
<b>UKUPNO</b>	<b>2.136</b>	<b>1.965</b>	<b>-8,0</b>	<b>2.011</b>	<b>1.869</b>	<b>-7,1</b>	<b>864</b>	<b>777</b>	<b>-10,1</b>

### Poredbeni prikaz koeficijenta razriješenosti kaznenih djela protiv života i tijela

Kaznena djela	Koeficijent razriješenosti			Koeficijent naknadne otkrivenosti		
	2013.	2014.	+ -	2013.	2014.	+ -
Ubojstva	97,6	<b>102,9</b>	+5,3	96,2	<b>106,3</b>	+10,1
Ubojstva - pokušaj	97,6	<b>98,2</b>	+0,6	94,7	<b>95,6</b>	+0,8
Tjelesne ozljede	97,1	<b>98,1</b>	+1,0	91,4	<b>94,4</b>	+2,9
Teške tjelesne ozljede	90,3	<b>91,2</b>	+0,8	83,4	<b>84,2</b>	+0,8
Ostala	89,1	<b>93,8</b>	<b>+4,7</b>	86,0	<b>92,5</b>	<b>+6,5</b>
<b>UKUPNO (opći kriminalitet)</b>	<b>94,2</b>	<b>95,3</b>	<b>+1,1</b>	<b>87,4</b>	<b>89,4</b>	<b>+1,9</b>
Nepružanje pomoći (st. 2)	87,5	<b>55,6</b>	<b>-31,9</b>	83,3	<b>55,6</b>	<b>-27,8</b>
<b>UKUPNO</b>	<b>94,1</b>	<b>95,1</b>	<b>+1,0</b>	<b>87,4</b>	<b>89,0</b>	<b>+1,6</b>

## Kaznena djela ubojstva po policijskim upravama

Policijska uprava	Prijavljena kaznena djela			Razriješena		Naknadno otkrivena			
	Ukupno	Zatečen	Nepoznat	Ukupno	%	Ukupno	%	Ran. razdoblja	% izvješt.
zagrebačka	6	1	1	6	100,0	1	100,0		100,0
splitsko-dalmatinska	1		1	1	100,0	1	100,0		100,0
primorsko-goranska	2		1	2	100,0	1	100,0		100,0
osječko-baranjska	4	2	2	4	100,0	2	100,0		100,0
istarska	1		1	1	100,0	1	100,0		100,0
dubrovačko-neretvanska	1		1	1	100,0	1	100,0		100,0
karlovačka	1			1	100,0				
sislačko-moslavačka	2			2	100,0				
šibensko-kninska	1		1	1	100,0	1	100,0		100,0
vukovarsko-srijemska	4		1	5	125,0	2	200,0	1	100,0
zadarska	1		1	1	100,0	1	100,0		100,0
bjelovarsko-bilogorska	1		1	1	100,0	1	100,0		100,0
brodsko-posavska	5		3	5	100,0	3	100,0		100,0
koprivničko-križevačka	1		1	1	100,0	1	100,0		100,0
krapinsko-zagorska	1			1	100,0				
ličko-senjska	1			1	100,0				
međimurska									
požeško-slavonska	1			1	100,0				
varaždinska	1		1	1	100,0	1	100,0		100,0
virovitičko-podravska									
<b>UKUPNO</b>	<b>35</b>	<b>3</b>	<b>16</b>	<b>36</b>	<b>102,9</b>	<b>17</b>	<b>106,3</b>	<b>1</b>	<b>100,0</b>

## Usporedni prikaz kaznenih djela ubojstva po policijskim upravama

Policijska uprava	Prijavljena kaznena djela			Razriješena			Naknadno otkrivena		
	Broj djela			Broj djela			Broj djela		
	2013.	2014.	+ - %	2013.	2014.	+ - %	2013.	2014.	+ - %
zagrebačka	7	6	-14,3	6	6	0,0	4	1	-75,0
splitsko-dalmatinska	1	1	0,0	2	1	-50,0	2	1	-50,0
primorsko-goranska	3	2	-33,3	2	2	0,0	2	1	-50,0
osječko-baranjska	4	4	0,0	6	4	-33,3	5	2	-60,0
istarska	3	1	-66,7	2	1	-50,0	2	1	-50,0
dubrovačko-neretvanska		1			1			1	
karlovačka	2	1	-50,0	2	1	-50,0	2		
sislačko-moslavačka	5	2	-60,0	4	2	-50,0	2		
šibensko-kninska	1	1	0,0	1	1	0,0		1	
vukovarsko-srijemska	3	4	+33,3	3	5	+66,7		2	
zadarska	4	1	-75,0	4	1	-75,0	3	1	-66,7
bjelovarsko-bilogorska	1	1	0,0	1	1	0,0		1	
brodsko-posavska	3	5	+66,7	3	5	+66,7	1	3	+200,0
koprivničko-križevačka	2	1	-50,0	2	1	-50,0	2	1	-50,0
krapinsko-zagorska		1			1				
ličko-senjska		1			1				
međimurska									
požeško-slavonska		1			1				
varaždinska	1	1	0,0	1	1	0,0		1	
virovitičko-podravska	1			1					
<b>UKUPNO</b>	<b>41</b>	<b>35</b>	<b>-14,6</b>	<b>40</b>	<b>36</b>	<b>-10,0</b>	<b>25</b>	<b>17</b>	<b>-32,0</b>

## Kaznena djela pokušaja ubojstva po policijskim upravama

Policijska uprava	Prijavljena kaznena djela			Razriješena		Naknadno otkrivena			
	Ukupno	Zatečen	Nepoznat	Ukupno	%	Ukupno	%	Ran. razdoblja	% izvješt.
zagrebačka	44	7	21	39	88,6	16	76,2		76,2
splitsko-dalmatinska	2			2	100,0				
primorsko-goranska	4		2	4	100,0	2	100,0		100,0
osječko-baranjska	3		1	3	100,0	1	100,0		100,0
istarska	2		1	2	100,0	1	100,0		100,0
dubrovačko-neretvanska									
karlovačka	5	1	1	6	120,0	2	200,0	1	100,0
sislačko-moslavačka	13		4	13	100,0	4	100,0		100,0
šibensko-kninska	5		1	5	100,0	1	100,0		100,0
vukovarsko-srijemska	3			3	100,0				
zadarska	10		6	10	100,0	6	100,0		100,0
bjelovarsko-bilogorska	2			2	100,0				
brodsko-posavska	3		1	3	100,0	1	100,0		100,0
koprivničko-križevačka	4		4	4	100,0	4	100,0		100,0
krapinsko-zagorska	4			4	100,0				
ličko-senjska	2		2	2	100,0	2	100,0		100,0
međimurska	1			3	300,0	2		2	
požeško-slavonska	2			2	100,0				
varaždinska	2		1	2	100,0	1	100,0		100,0
virovitičko-podravski	2			2	100,0				
<b>UKUPNO</b>	<b>113</b>	<b>8</b>	<b>45</b>	<b>111</b>	<b>98,2</b>	<b>43</b>	<b>95,6</b>	<b>3</b>	<b>88,9</b>

## Usporedni prikaz pokušaja ubojstva po policijskim upravama

Policijska uprava	Prijavljena kaznena djela			Razriješena			Naknadno otkrivena		
	Broj djela			Broj djela			Broj djela		
	2013.	2014.	+ - %	2013.	2014.	+ - %	2013.	2014.	+ - %
zagrebačka	45	44	-2,2	43	39	-9,3	21	16	-23,8
splitsko-dalmatinska	9	2	-77,8	10	2	-80,0	9		0,0
primorsko-goranska	4	4	0,0	4	4	0,0	2	2	0,0
osječko-baranjska	6	3	-50,0	6	3	-50,0	4	1	-75,0
istarska	9	2	-77,8	8	2	-75,0	6	1	-83,3
dubrovačko-neretvanska									
karlovačka	3	5	+66,7	3	6	+100,0	1	2	+100,0
sislačko-moslavačka	6	13	+116,7	6	13	+116,7	1	4	+300,0
šibensko-kninska	4	5	+25,0	4	5	+25,0	1	1	0,0
vukovarsko-srijemska	8	3	-62,5	7	3	-57,1	3		
zadarska	4	10	+150,0	4	10	+150,0	2	6	+200,0
bjelovarsko-bilogorska	3	2	-33,3	3	2	-33,3			
brodsko-posavska	2	3	+50,0	2	3	+50,0	1	1	0,0
koprivničko-križevačka	1	4	+300,0	1	4	+300,0		4	
krapinsko-zagorska	3	4	+33,3	3	4	+33,3	1		
ličko-senjska	3	2	-33,3	3	2	-33,3		2	
međimurska	2	1	-50,0	2	3	+50,0		2	
požeško-slavonska	2	2	0,0	2	2	0,0			
varaždinska	8	2	-75,0	8	2	-75,0	2	1	-50,0
virovitičko-podravski	2	2	0,0	2	2	0,0			
<b>UKUPNO</b>	<b>124</b>	<b>113</b>	<b>-8,9</b>	<b>121</b>	<b>111</b>	<b>-8,3</b>	<b>54</b>	<b>43</b>	<b>-20,4</b>

## 2. 4. 2. Kaznena djela protiv spolne slobode i spolnog zlostavljanja i iskorištavanja djeteta

Kaznena djela	Prijavljena			Razriješena		Naknadno otkrivena kaznena djela			
	Ukupno	Zatečen	Nepoznat	Ukupno	%		%	Ran. razdoblja	% izvješt.
Spolni odnošaj bez pristanka	70	1	29	67	95,7	26	89,7		89,7
Silovanje	78		31	74	94,9	27	87,1		87,1
Silovanje (pokušaj)	21		6	21	100,0	6		1	83,3
Bludne radnje	73		40	68	93,2	35	87,5	1	85,0
Spolno uznemiravanje	8		4	6	75,0	2	50,0		50,0
Spolna zlorporaba djeteta mlađeg od petnaest godina	258		99	255	98,8	96	97,0		97,0
Zadovoljenje pohote pred djetetom mlađim od petnaest godina	83		22	75	90,4	14	63,6		63,6
Mamljenje djece za zadovoljenje spolnih potreba	11		8	11	100,0	8	100,0		100,0
Podvođenje djeteta	7		2	7	100,0	2	100,0	2	0,0
Iskorištavanje djece za pornografiju	141	1	112	138	97,9	109	97,3	1	96,4
Upoznavanje djece s pornografijom	19		9	20	105,3	10	111,1	1	100,0
<b>UKUPNO (opći kriminalitet)</b>	<b>771</b>	<b>2</b>	<b>362</b>	<b>744</b>	<b>96,5</b>	<b>335</b>	<b>92,5</b>	<b>6</b>	<b>90,9</b>
Prostitucija	55	3	50	55	100,0	50	100,0		100,0
<b>UKUPNO</b>	<b>826</b>	<b>5</b>	<b>412</b>	<b>799</b>	<b>96,7</b>	<b>385</b>	<b>93,4</b>	<b>6</b>	<b>92,0</b>

### Poredbeni prikaz kaznenih djela protiv spolne slobode i spolnog zlostavljanja i iskorištavanja djeteta

Kaznena djela	Prijavljena			Razriješena			Naknadno otkrivena		
	Broj djela		+ - %	Broj djela		+ - %	Broj djela		+ - %
	2013.	2014.		2013.	2014.		2013.	2014.	
Spolni odnošaj bez pristanka	71	70	-1,4	69	67	-2,9	19	26	+36,8
Silovanje	82	78	-4,9	81	74	-8,6	33	27	-18,2
Silovanje (pokušaj)	12	21	+75,0	10	21	+110,0	4	6	+50,0
Bludne radnje	137	73	-46,7	122	68	-44,3	55	35	-36,4
Spolno uznemiravanje	22	8	-63,6	21	6	-71,4	11	2	-81,8
Spolna zlorporaba djeteta mlađeg od petnaest godina	194	258	+33,0	188	255	+35,6	65	96	+47,7
Spolna zlorporaba djeteta starijeg od petnaest godina	3	2	-33,3	3	2	-33,3	2		
Zadovoljenje pohote pred djetetom mlađim od petnaest godina	41	83	+102,4	37	75	+102,7	27	14	-48,1
Mamljenje djece za zadovoljenje spolnih potreba	14	11	-21,4	14	11	-21,4	12	8	-33,3
Podvođenje djeteta	32	7	-78,1	32	7	-78,1	23	2	-91,3
Iskorištavanje djece za pornografiju	61	141	+131,1	60	138	+130,0	43	109	+153,5
Iskorištavanje djece za pornografske predstave	3			3			3		
Upoznavanje djece s pornografijom	24	19	-20,8	23	20	-13,0	12	10	-16,7
Ostala									
<b>UKUPNO (opći kriminalitet)</b>	<b>696</b>	<b>771</b>	<b>+10,8</b>	<b>663</b>	<b>744</b>	<b>+12,2</b>	<b>309</b>	<b>335</b>	<b>+8,4</b>
Prostitucija	44	55	+25,0	44	55	+25,0	37	50	+35,1
<b>UKUPNO</b>	<b>740</b>	<b>826</b>	<b>+11,6</b>	<b>707</b>	<b>799</b>	<b>+13,0</b>	<b>346</b>	<b>385</b>	<b>+11,3</b>

### Poredbeni prikaz koeficijenta razriješenosti kaznenih djela protiv spolne slobode i spolnog zlostavljanja i iskorištavanja djeteta

Kaznena djela	Koeficijent razriješenosti			Koeficijent naknadne otkrivenosti		
	2013.	2014.	+ -	2013.	2014.	+ -
Spolni odnošaj bez pristanka	97,2	<b>95,7</b>	-1,5	90,5	<b>89,7</b>	-0,8
Silovanje	98,8	<b>94,9</b>	-3,9	97,1	<b>87,1</b>	
Silovanje (pokušaj)	83,3	100,0	+16,7	0,0	0,0	0,0
Bludne radnje	89,1	<b>93,2</b>	+4,1	78,6	<b>87,5</b>	+8,9
Spolno uznemiravanje	95,5	<b>75,0</b>	-20,5	<b>91,7</b>	<b>50,0</b>	-41,7
Spolna zlorporaba djeteta mlađeg od petnaest godina	96,9	<b>98,8</b>	+1,9	91,5	<b>97,0</b>	+5,4
Spolna zlorporaba djeteta starijeg od petnaest godina	100,0	<b>100,0</b>		100,0		
Zadovoljenje pohote pred djetetom mlađim od petnaest godina	90,2	<b>90,4</b>	+0,1	87,1	<b>63,6</b>	-23,5
Mamljenje djece za zadovoljenje spolnih potreba	100,0	<b>100,0</b>	0,0	100,0	<b>100,0</b>	0,0
Podvođenje djeteta	100,0	<b>100,0</b>	0,0	100,0	<b>100,0</b>	
Iskorištavanje djece za pornografiju	98,4	<b>97,9</b>	-0,5	97,7	<b>97,3</b>	-0,4
Iskorištavanje djece za pornografske predstave	100,0			100,0		
Upoznavanje djece s pornografijom	95,8	<b>105,3</b>	+9,4	92,3	<b>111,1</b>	
<b>UKUPNO (opći kriminalitet)</b>	95,3	<b>96,5</b>	+1,2	<b>90,4</b>	<b>92,5</b>	+2,2
Prostitucija	100,0	<b>100,0</b>	0,0	100,0	<b>100,0</b>	0,0
<b>UKUPNO</b>	95,5	<b>96,7</b>	+1,2	<b>91,3</b>	<b>93,4</b>	+2,2

#### 2. 4. 3. Kaznena djela protiv imovine

Kaznena djela	Prijavljena			Razriješena		Naknadno otkrivena			
	Ukupno	Zatečen	Nepoznat	Ukupno	%	Ukupno	%	Ran. razobljaja	% izvješt.
Teške krađe	16.645	206	16.349	4.596	27,6	4.300	26,3	801	21,4
Krađe	11.333	142	11.045	3.212	28,3	2.924	26,5	442	22,5
Razbojništva	1.122	13	1.083	498	44,4	459	42,4	108	32,4
Razbojničke krađe	146	17	121	98	67,1	73	60,3	4	57,0
Prijevare	1.528	9	1.154	1.377	90,1	1.003	86,9	32	84,1
Ostala	1.866	53	1.527	1.323	70,9	984	64,4	25	62,8
<b>UKUPNO (opći krim.)</b>	<b>32.640</b>	<b>440</b>	<b>31.279</b>	<b>11.104</b>	<b>34,0</b>	<b>9.743</b>	<b>31,1</b>	<b>1.412</b>	<b>26,6</b>
Gospodarski i organizirani krim.	698	34	374	688	98,6	364	97,3	11	94,4
<b>UKUPNO</b>	<b>33.338</b>	<b>474</b>	<b>31.653</b>	<b>11.792</b>	<b>35,4</b>	<b>10.107</b>	<b>31,9</b>	<b>1.423</b>	<b>27,4</b>

## Poredbeni prikaz kaznenih djela protiv imovine

Kaznena djela	Prijavljena			Razriješena			Naknadno otkrivena		
	Broj djela			Broj djela			Broj djela		
	2013.	2014.	+ - %	2013.	2014.	+ - %	2013.	2014.	+ - %
Teške krađe	20.134	<b>16.645</b>	-17,3	6.412	<b>4.596</b>	-28,3	6.059	<b>4.300</b>	-29,0
Krađe	13.266	<b>11.333</b>	-14,6	4.028	<b>3.212</b>	-20,3	3.599	<b>2.924</b>	-18,8
Razbojništva	1.389	<b>1.122</b>	-19,2	598	<b>498</b>	-16,7	557	<b>459</b>	-17,6
Razbojničke krađe	134	<b>146</b>	+9,0	88	<b>98</b>	+11,4	63	<b>73</b>	+15,9
Prijevare	1.649	<b>1.528</b>	-7,3	1.542	<b>1.377</b>	-10,7	1.145	<b>1.003</b>	-12,4
Ostala	1.979	<b>1.866</b>	-5,7	1.418	<b>1.323</b>	-6,7	1.083	<b>984</b>	-9,1
<b>UKUPNO (opći krim.)</b>	<b>38.551</b>	<b>32.640</b>	<b>-15,3</b>	<b>14.086</b>	<b>11.104</b>	<b>-21,2</b>	<b>12.506</b>	<b>9.743</b>	<b>-22,1</b>
Gospodarski i organizirani krim.	795	<b>698</b>	-12,2	784	<b>688</b>	-12,2	552	<b>364</b>	<b>-34,1</b>
<b>UKUPNO</b>	<b>39.346</b>	<b>33.338</b>	<b>-15,3</b>	<b>14.870</b>	<b>11.792</b>	<b>-20,7</b>	<b>13.058</b>	<b>10.107</b>	<b>-22,6</b>

## Poredbeni prikaz koeficijenta razriješenosti kaznenih djela protiv imovine

Kaznena djela	Koeficijent razriješenosti			Koeficijent naknadne otkrivenosti		
	2013.	2014.	+ -	2013.	2014.	+ -
Teške krađe	31,8	<b>27,6</b>	-4,2	30,6	<b>26,3</b>	-4,3
Krađe	30,4	<b>28,3</b>	-2,0	28,0	<b>26,5</b>	-1,6
Razbojništva	43,1	<b>44,4</b>	+1,3	41,3	<b>42,4</b>	+1,1
Razbojničke krađe	65,7	<b>67,1</b>	+1,5	57,8	<b>60,3</b>	+2,5
Prijevare	93,5	<b>90,1</b>	-3,4	91,5	<b>86,9</b>	-4,5
Ostala	71,7	<b>70,9</b>	-0,8	65,9	<b>64,4</b>	-1,4
<b>UKUPNO (opći krim.)</b>	<b>36,5</b>	<b>34,0</b>	<b>-2,5</b>	<b>33,8</b>	<b>31,1</b>	<b>-2,7</b>
Gospodarski i organizirani krim.	98,6	<b>98,6</b>	-0,0	98,0	<b>97,3</b>	-0,7
<b>UKUPNO</b>	<b>37,8</b>	<b>35,4</b>	<b>-2,4</b>	<b>34,8</b>	<b>31,9</b>	<b>-2,9</b>

## Materijalna šteta kaznenih djela protiv imovine

Kaznena djela	Materijalna šteta		
	2013.	2014.	+ - %
Teške krađe	223.387.728	<b>173.882.582</b>	-22,2
Krađe	89.754.869	<b>73.751.525</b>	-17,8
Razbojništva	17.260.590	<b>13.601.365</b>	-21,2
Razbojničke krađe	361.351	<b>470.585</b>	+30,2
Prijevare	103.363.133	<b>113.240.729</b>	+9,6
Ostala	31.965.349	<b>25.983.282</b>	-18,7
<b>UKUPNO</b>	<b>466.093.020</b>	<b>400.930.068</b>	<b>-14,0</b>



## Kaznena djela teških krađa

Kaznena djela	Prijavljena			Razriješena		Naknadno otkrivena kaznena djela			
	Ukupno	Zatečen	Nepoznat	Ukupno	%	Broj	%	Ran. razdoblje	% izvješt.
Provalne krađe čl. 229. st. 1.	12.036	146	11.855	2.913	24,2	2.732	23,0	574	18,2
Provalne krađe čl. 229. st. 2. t.	3.266	42	3.205	1.110	34,0	1.049	32,7	136	28,5
<b>UKUPNO PROVALNE KRAĐE</b>	<b>15.302</b>	<b>188</b>	<b>15.060</b>	<b>4.023</b>	<b>26,3</b>	<b>3.781</b>	<b>25,1</b>	<b>710</b>	<b>20,4</b>
Drške krađe iz čl. 229 st. 1. t.	821	11	803	364	44,3	346	43,1	71	34,2
Drške krađe iz čl. 229 st. 2. t.	66		65	22	33,3	21	32,3	6	23,1
<b>UKUPNO DRŠKE KRAĐE</b>	<b>887</b>	<b>11</b>	<b>868</b>	<b>386</b>	<b>43,5</b>	<b>367</b>	<b>42,3</b>	<b>77</b>	<b>33,4</b>
Teške krađe vozila	97		97	9	9,3	9	9,3	3	6,2
Ostale teške krađe	359	7	324	178	49,6	143	44,1	11	40,7
<b>UKUPNO</b>	<b>16.645</b>	<b>206</b>	<b>16.349</b>	<b>4.596</b>	<b>27,6</b>	<b>4.300</b>	<b>26,3</b>	<b>801</b>	<b>21,4</b>

## Poredbeni prikaz kaznenih djela teških krađa

Kaznena djela	Prijavljena			Razriješena			Naknadno otkrivena		
	Broj djela			Broj djela			Broj djela		
	2013.	2014.	+ - %	2013.	2014.	+ - %	2013.	2014.	+ - %
Provalne krađe čl. 229. st. 1. t. 1.	14.895	12.036	-19,2	4.420	2.913	-34,1	4.176	2732	-34,6
Provalne krađe čl. 229. st. 2. t. 1.	3.588	3.266	-9,0	1.300	1.110	-14,6	1.228	1.049	-14,6
<b>UKUPNO PROVALNE KRAĐE</b>	<b>18.483</b>	<b>15.302</b>	<b>-17,2</b>	<b>5.720</b>	<b>4.023</b>	<b>-29,7</b>	<b>5.404</b>	<b>3.781</b>	<b>-30,0</b>
Drške krađe iz čl. 229 st. 1. t. 2.	1.003	821	-18,1	421	364	-13,5	406	346	-14,8
Drške krađe iz čl. 229 st. 2. t. 2.	88	66	-25,0	44	22	-50,0	40	21	-47,5
<b>UKUPNO DRŠKE KRAĐE</b>	<b>1.091</b>	<b>887</b>	<b>-18,7</b>	<b>465</b>	<b>386</b>	<b>-17,0</b>	<b>446</b>	<b>367</b>	<b>-17,7</b>
Teške krađe vozila	158	97	-38,6	28	9	-67,9	24	9	-62,5
Ostale teške krađe	402	359	-10,7	199	178	-10,6	185	143	-22,7
<b>UKUPNO</b>	<b>20.134</b>	<b>16.645</b>	<b>-17,3</b>	<b>6.412</b>	<b>4.596</b>	<b>-28,3</b>	<b>6.059</b>	<b>4.300</b>	<b>-29,0</b>

## Poredbeni prikaz koeficijenta razriješenosti kaznenih djela teških krađa

Kaznena djela	Koeficijent razriješenosti			Koeficijent naknadne otkrivenosti		
	2013.	2014.	+ -	2013.	2014.	+ -
Provalne krađe čl. 229. st. 1. t. 1.	29,7	24,2	-5,5	28,5	23,0	-5,5
Provalne krađe čl. 229. st. 2. t. 1.	36,2	34,0	-2,2	34,9	32,7	-2,2
<b>UKUPNO PROVALNE KRAĐE</b>	<b>30,9</b>	<b>26,3</b>	<b>-4,7</b>	<b>29,7</b>	<b>25,1</b>	<b>-4,6</b>
Drške krađe iz čl. 229 st. 1. t. 2.	42,0	44,3	+2,4	41,1	43,1	+2,0
Drške krađe iz čl. 229 st. 2. t. 2.	50,0	33,3	-16,7	47,6	32,3	-15,3
<b>UKUPNO DRŠKE KRAĐE</b>	<b>42,6</b>	<b>43,5</b>	<b>+0,9</b>	<b>41,6</b>	<b>42,3</b>	<b>+0,7</b>
Teške krađe vozila	17,7	9,3	-8,4	15,6	9,3	-6,3
Ostale teške krađe	49,5	49,6	+0,1	47,7	44,1	-3,5
<b>UKUPNO</b>	<b>31,8</b>	<b>27,6</b>	<b>-4,2</b>	<b>30,6</b>	<b>26,3</b>	<b>-4,3</b>

## Kaznena djela teških krađa po policijskim upravama

Policijska uprava	Prijavljena kaznena djela			Razriješena		Naknadno otkrivena			
	Ukupno	Zatečen	Nepoznat	Ukupno	%	Ukupno	%	Ran. razdoblje	% izvješt
zagrebačka	6.348	64	6.264	1150	18,1	1066	17,0	298	12,3
splitsko-dalmatinska	1.166	10	1.150	333	28,6	317	27,6	62	22,2
primorsko-goranska	1.007	17	986	352	35,0	331	33,6	64	27,1
osječko-baranjska	816	20	792	545	66,8	521	65,8	112	51,6
istarska	1.468	10	1.455	252	17,2	239	16,4	48	13,1
dubrovačko-neretvanska	90	4	83	33	36,7	26	31,3	4	26,5
karlovačka	693	8	682	148	21,4	137	20,1	9	18,8
sislačko-moslavačka	558	21	534	227	40,7	203	38,0	22	33,9
šibensko-kninska	450	4	444	98	21,8	92	20,7	8	18,9
vukovarsko-srijemska	418	5	412	176	42,1	170	41,3	11	38,6
zadarska	712	13	695	209	29,4	192	27,6	37	22,3
bjelovarsko-bilogorska	259	3	255	80	30,9	76	29,8	7	27,1
brodsko-posavska	456	4	449	147	32,2	140	31,2	10	29,0
koprivničko-križevačka	258	1	255	92	35,7	89	34,9	2	34,1
krapinsko-zagorska	232	1	224	80	34,5	72	32,1	9	28,1
ličko-senjska	232		232	60	25,9	60	25,9	8	22,4
međimurska	682	13	669	235	34,5	222	33,2	61	24,1
požeško-slavonska	158	1	155	71	44,9	68	43,9	7	39,4
varaždinska	417	5	411	195	46,8	189	46,0	16	42,1
virovitičko-podravaska	225	2	202	113	50,2	90	44,6	6	41,6
<b>UKUPNO</b>	<b>16.645</b>	<b>206</b>	<b>16.349</b>	<b>4.596</b>	<b>27,6</b>	<b>4.300</b>	<b>26,3</b>	<b>801</b>	<b>21,4</b>

## Poredbeni prikaz kaznenih djela teških krađa po policijskim upravama

Policijska uprava	Prijavljena kaznena djela			Razriješena kaznena djela			Naknadno otkrivena kaznena djela		
	Broj djela			Broj djela			Broj djela		
	2013.	2014.	+ - %	2013.	2014.	+ - %	2013.	2014.	+ - %
zagrebačka	7.522	<b>6.348</b>	-15,6	1.430	<b>1.150</b>	-19,6	1.322	<b>1.066</b>	-19,4
splitsko-dalmatinska	1.600	<b>1.166</b>	-27,1	586	<b>333</b>	-43,2	554	<b>317</b>	-42,8
primorsko-goranska	1.352	<b>1.007</b>	-25,5	657	<b>352</b>	-46,4	623	<b>331</b>	-46,9
osječko-baranjska	1.340	<b>816</b>	-39,1	821	<b>545</b>	-33,6	789	<b>521</b>	-34,0
istarska	2.012	<b>1.468</b>	-27,0	371	<b>252</b>	-32,1	356	<b>239</b>	-32,9
dubrovačko-neretvanska	124	<b>90</b>	-27,4	58	<b>33</b>	-43,1	47	<b>26</b>	-44,7
karlovačka	456	<b>693</b>	+52,0	114	<b>148</b>	+29,8	107	<b>137</b>	+28,0
sislačko-moslavačka	615	<b>558</b>	-9,3	314	<b>227</b>	-27,7	290	<b>203</b>	-30,0
šibensko-kninska	509	<b>450</b>	-11,6	127	<b>98</b>	-22,8	122	<b>92</b>	-24,6
vukovarsko-srijemska	544	<b>418</b>	-23,2	283	<b>176</b>	-37,8	270	<b>170</b>	-37,0
zadarska	1.024	<b>712</b>	-30,5	349	<b>209</b>	-40,1	345	<b>192</b>	-44,3
bjelovarsko-bilogorska	284	<b>259</b>	-8,8	85	<b>80</b>	-5,9	80	<b>76</b>	-5,0
brodsko-posavska	510	<b>456</b>	-10,6	181	<b>147</b>	-18,8	165	<b>140</b>	-15,2
koprivničko-križevačka	256	<b>258</b>	+0,8	118	<b>92</b>	-22,0	114	<b>89</b>	-21,9
krapinsko-zagorska	272	<b>232</b>	-14,7	109	<b>80</b>	-26,6	104	<b>72</b>	-30,8
ličko-senjska	261	<b>232</b>	-11,1	84	<b>60</b>	-28,6	82	<b>60</b>	-26,8
međimurska	663	<b>682</b>	+2,9	287	<b>235</b>	-18,1	272	<b>222</b>	-18,4
požeško-slavonska	141	<b>158</b>	+12,1	72	<b>71</b>	-1,4	68	<b>68</b>	0,0
varaždinska	425	<b>417</b>	-1,9	221	<b>195</b>	-11,8	213	<b>189</b>	-11,3
virovitičko-podravaska	224	<b>225</b>	+0,4	145	<b>113</b>	-22,1	136	<b>90</b>	-33,8
<b>UKUPNO</b>	<b>20.134</b>	<b>16.645</b>	<b>-17,3</b>	<b>6.412</b>	<b>4.596</b>	<b>-28,3</b>	<b>6.059</b>	<b>4.300</b>	<b>-29,0</b>

## Poredbeni prikaz koeficijenta razriješenosti teških krađa po policijskim upravama

Policijska uprava	Koeficijent razriješenosti			Koeficijent naknadne otkrivenosti		
	2013.	2014.	+ -	2013.	2014.	+ -
zagrebačka	19,0	<b>18,1</b>	-0,9	17,8	<b>17,0</b>	-0,8
splitsko-dalmatinska	36,6	<b>28,6</b>	-8,1	35,3	<b>27,6</b>	-7,8
primorsko-goranska	48,6	<b>35,0</b>	-13,6	47,3	<b>33,6</b>	-13,7
osječko-baranjska	61,3	<b>66,8</b>	+5,5	60,3	<b>65,8</b>	+5,5
istarska	18,4	<b>17,2</b>	-1,3	17,8	<b>16,4</b>	-1,4
dubrovačko-neretvanska	46,8	<b>36,7</b>	-10,1	41,6	<b>31,3</b>	-10,3
karlovačka	25,0	<b>21,4</b>	-3,6	23,8	<b>20,1</b>	-3,7
sisačko-moslavačka	51,1	<b>40,7</b>	-10,4	49,1	<b>38,0</b>	-11,1
šibensko-kninska	25,0	<b>21,8</b>	-3,2	24,2	<b>20,7</b>	-3,5
vukovarsko-srijemska	52,0	<b>42,1</b>	-9,9	50,8	<b>41,3</b>	-9,6
zadarska	34,1	<b>29,4</b>	-4,7	33,8	<b>27,6</b>	-6,2
bjelovarsko-bilogorska	29,9	<b>30,9</b>	+1,0	28,7	<b>29,8</b>	+1,1
brodsko-posavska	35,5	<b>32,2</b>	-3,3	33,4	<b>31,2</b>	-2,2
koprivničko-križevačka	46,1	<b>35,7</b>	-10,4	45,2	<b>34,9</b>	-10,3
krapinsko-zagorska	40,1	<b>34,5</b>	-5,6	39,0	<b>32,1</b>	-6,8
ličko-senjska	32,2	<b>25,9</b>	-6,3	31,7	<b>25,9</b>	-5,8
međimurska	43,3	<b>34,5</b>	-8,8	42,0	<b>33,2</b>	-8,8
požeško-slavonska	51,1	<b>44,9</b>	-6,1	49,6	<b>43,9</b>	-5,8
varaždinska	52,0	<b>46,8</b>	-5,2	51,1	<b>46,0</b>	-5,1
virovitičko-podravska	64,7	<b>50,2</b>	-14,5	63,3	<b>44,6</b>	-18,7
<b>UKUPNO</b>	<b>31,8</b>	<b>27,6</b>	<b>-4,2</b>	<b>30,6</b>	<b>26,3</b>	<b>-4,3</b>

## Kaznena djela teških krađa provaljivanjem

Provalne krađe u	Prijavljena kaznena djela			Razriješena		Naknadno otkrivena			
	Ukupno	Zatečen	Nepoznat	Ukupno	%	Ukupno	%	Plan. razdoblje	%izv. ješt.
Kuće i stanove	3.795	23	3.758	753	19,8	716	19,1	179	14,3
Vikendice	1.100	2	1.095	345	31,4	340	31,1	76	24,1
Motorna vozila	1.796	13	1.778	318	17,7	300	16,9	60	13,5
Trgovine	1.278	26	1.248	376	29,4	346	27,7	45	24,1
Kioske	736	27	707	301	40,9	272	38,5	72	28,3
Ugostiteljske objekte	989	18	968	373	37,7	352	36,4	52	31,0
Dječje vrtiće i škole	119	2	117	44	37,0	42	35,9	10	27,4
Ostale objekte	5.489	77	5.389	1.513	27,6	1.413	26,2	216	22,2
<b>UKUPNO</b>	<b>15.302</b>	<b>188</b>	<b>15.060</b>	<b>4.023</b>	<b>26,3</b>	<b>3.781</b>	<b>25,1</b>	<b>710</b>	<b>20,4</b>

## Poredbeni prikaz kaznenih djela teških krađa provaljivanjem

Provalne krađe u	Prijavljena kaznena djela			Razriješena			Naknadno otkrivena		
	Broj djela			Broj djela			Broj djela		
	2013.	2014.	+ - %	2013.	2014.	+ - %	2013.	2014.	+ - %
Kuće i stanove	4.659	<b>3.795</b>	-18,5	1.012	<b>753</b>	-25,6	966	<b>716</b>	-25,9
Vikendice	1.268	<b>1.100</b>	-13,2	492	<b>345</b>	-29,9	491	<b>340</b>	-30,8
Motorna vozila	2.190	<b>1.796</b>	-18,0	467	<b>318</b>	-31,9	429	<b>300</b>	-30,1
Trgovine	1.448	<b>1.278</b>	-11,7	601	<b>376</b>	-37,4	561	<b>346</b>	-38,3
Kioske	1.112	<b>736</b>	-33,8	463	<b>301</b>	-35,0	423	<b>272</b>	-35,7
Ugostiteljske objekte	1.219	<b>989</b>	-18,9	456	<b>373</b>	-18,2	429	<b>352</b>	-17,9
Dječje vrtiće i škole	122	<b>119</b>	-2,5	42	<b>44</b>	+4,8	37	<b>42</b>	+13,5
Ostale objekte	6.465	<b>5.489</b>	-15,1	2.187	<b>1.513</b>	-30,8	2.068	<b>1.413</b>	-31,7
<b>UKUPNO</b>	<b>18.483</b>	<b>15.302</b>	<b>-17,2</b>	<b>5.720</b>	<b>4.023</b>	<b>-29,7</b>	<b>5.404</b>	<b>3.781</b>	<b>-30,0</b>

## Poredbeni prikaz koeficijenta razriješenosti teških krađa provaljivanjem

Provalne krađe u	Koeficijent razriješenosti			Koeficijent naknadne otkrivenosti		
	2013.	2014.	+ -	2013.	2014.	+ -
Kuće i stanove	21,7	<b>19,8</b>	-1,9	20,9	<b>19,1</b>	-1,9
Vikendice	38,8	<b>31,4</b>	-7,4	38,8	<b>31,1</b>	-7,7
Motorna vozila	21,3	<b>17,7</b>	-3,6	19,9	<b>16,9</b>	-3,1
Trgovine	41,5	<b>29,4</b>	-12,1	39,8	<b>27,7</b>	-12,1
Kioske	41,6	<b>40,9</b>	-0,7	39,5	<b>38,5</b>	-1,0
Ugostiteljske objekte	37,4	<b>37,7</b>	+0,3	36,0	<b>36,4</b>	+0,4
Dječje vrtiće i škole	34,4	<b>37,0</b>	+2,5	31,6	<b>35,9</b>	+4,3
Ostale objekte	33,8	<b>27,6</b>	-6,3	32,6	<b>26,2</b>	-6,4
<b>UKUPNO</b>	<b>30,9</b>	<b>26,3</b>	<b>-4,7</b>	<b>29,7</b>	<b>25,1</b>	<b>-4,6</b>

## Kaznena djela teških krađa provaljivanjem čl. 229. st. 1. t. 1

Provalne krađe u	Prijavljena kaznena djela			Razriješena		Naknadno otkrivena kaznena djela			
	Ukupno	Zatečen	Nepoznat	Ukupno	%	Ukupno	%	Ran.razdoblja	% izvješt.
Kuće i stanove	3.246	20	3.218	576	17,7	548	17,0	154	12,2
Vikendice	802	2	798	199	24,8	195	24,4	52	17,9
Motorna vozila	1.350	8	1.339	235	17,4	224	16,7	48	13,1
Trgovine	1.166	25	1.137	334	28,6	305	26,8	40	23,3
Kioske	493	17	475	189	38,3	171	36,0	60	23,4
Ugostiteljske objekte	665	13	650	235	35,3	220	33,8	40	27,7
Dječje vrtiće i škole	78	2	76	33	42,3	31	40,8	8	30,3
Ostale objekte	4.236	59	4.162	1.112	26,3	1.038	24,9	172	20,8
<b>UKUPNO</b>	<b>12.036</b>	<b>146</b>	<b>11.855</b>	<b>2.913</b>	<b>24,2</b>	<b>2.732</b>	<b>23,0</b>	<b>574</b>	<b>18,2</b>

## Poredbeni prikaz kaznenih djela teških krađa provaljivanjem čl. 229. st. 1. t. 1

Provalne krađe u	Prijavljena kaznena djela			Razriješena			Naknadno otkrivena		
	Broj djela			Broj djela			Broj djela		
	2013.	2014.	+ - %	2013.	2014.	+ - %	2013.	2014.	+ - %
Kuće i stanove	4.112	<b>3.246</b>	-21,1	864	<b>576</b>	-33,3	824	<b>548</b>	-33,5
Vikendice	937	<b>802</b>	-14,4	366	<b>199</b>	-45,6	366	<b>195</b>	-46,7
Motorna vozila	1.676	<b>1.350</b>	-19,5	320	<b>235</b>	-26,6	295	<b>224</b>	-24,1
Trgovine	1.313	<b>1.166</b>	-11,2	527	<b>334</b>	-36,6	493	<b>305</b>	-38,1
Kioske	810	<b>493</b>	-39,1	314	<b>189</b>	-39,8	290	<b>171</b>	-41,0
Ugostiteljske objekte	862	<b>665</b>	-22,9	276	<b>235</b>	-14,9	258	<b>220</b>	-14,7
Dječje vrtiće i škole	89	<b>78</b>	-12,4	31	<b>33</b>	+6,5	26	<b>31</b>	+19,2
Ostale objekte	5.096	<b>4.236</b>	-16,9	1.722	<b>1.112</b>	-35,4	1.624	<b>1.038</b>	-36,1
<b>UKUPNO</b>	<b>14.895</b>	<b>12.036</b>	<b>-19,2</b>	<b>4.420</b>	<b>2.913</b>	<b>-34,1</b>	<b>4.176</b>	<b>2.732</b>	<b>-34,6</b>

Poredbeni prikaz koeficijenta razriješenosti teških krađa provaljivanjem  
čl. 229. st. 1. t. 1

Provalne krađe u	Koeficijent razriješenosti			Koeficijent naknadne otkrivenosti		
	2013.	2014.	+ -	2013.	2014.	+ -
Kuće i stanove	21,0	<b>17,7</b>	-3,3	20,2	<b>17,0</b>	-3,2
Vikendice	39,1	<b>24,8</b>	-14,2	39,1	<b>24,4</b>	-14,6
Motorna vozila	19,1	<b>17,4</b>	-1,7	17,9	<b>16,7</b>	-1,1
Trgovine	40,1	<b>28,6</b>	-11,5	38,5	<b>26,8</b>	-11,7
Kioske	38,8	<b>38,3</b>	-0,4	36,9	<b>36,0</b>	-0,9
Ugostiteljske objekte	32,0	<b>35,3</b>	+3,3	30,6	<b>33,8</b>	+3,3
Dječje vrtiće i škole	34,8	<b>42,3</b>	+7,5	31,0	<b>40,8</b>	+9,8
Ostale objekte	33,8	<b>26,3</b>	-7,5	32,5	<b>24,9</b>	-7,6
<b>UKUPNO</b>	<b>29,7</b>	<b>24,2</b>	<b>-5,5</b>	<b>28,5</b>	<b>23,0</b>	<b>-5,5</b>

Kaznena djela teških krađa provaljivanjem čl. 229. st. 2 u vezi st. 1. t. 1

Provalne krađe u	Prijavljena kaznena djela			Razriješena		Naknadno otkrivena			
	Ukupno	Zatečen	Nepoznat	Ukupno	%	Ukupno	%	Ran. razdoblja	%izvješt
Kuće i stanove	549	3	540	177	32,2	168	31,1	25	26,5
Vikendice	298		297	146	49,0	145	48,8	24	40,7
Motorna vozila	446	5	439	83	18,6	76	17,3	12	14,6
Trgovine	112	1	111	42	37,5	41	36,9	5	32,4
Kioske	243	10	232	112	46,1	101	43,5	12	38,4
Ugostiteljske objekte	324	5	318	138	42,6	132	41,5	12	37,7
Dječje vrtiće i škole	41		41	11	26,8	11	26,8	2	22,0
Ostale objekte	1.253	18	1.227	401	32,0	375	30,6	44	27,0
<b>UKUPNO</b>	<b>3.266</b>	<b>42</b>	<b>3.205</b>	<b>1.110</b>	<b>34,0</b>	<b>1.049</b>	<b>32,7</b>	<b>136</b>	<b>28,5</b>

Poredbeni prikaz kaznenih djela teških krađa provaljivanjem  
čl. 229. st. 2 u vezi st. 1. t. 1

Provalne krađe u	Prijavljena kaznena djela			Razriješena			Naknadno otkrivena		
	Broj djela		+ - %	Broj djela		+ - %	Broj djela		+ - %
	2013.	2014.		2013.	2014.		2013.	2014.	
Kuće i stanove	547	<b>549</b>	+0,4	148	<b>177</b>	+19,6	142	<b>168</b>	+18,3
Vikendice	331	<b>298</b>	-10,0	126	<b>146</b>	+15,9	125	<b>145</b>	+16,0
Motorna vozila	514	<b>446</b>	-13,2	147	<b>83</b>	-43,5	134	<b>76</b>	-43,3
Trgovine	135	<b>112</b>	-17,0	74	<b>42</b>	-43,2	68	<b>41</b>	-39,7
Kioske	302	<b>243</b>	-19,5	149	<b>112</b>	-24,8	133	<b>101</b>	-24,1
Ugostiteljske objekte	357	<b>324</b>	-9,2	180	<b>138</b>	-23,3	171	<b>132</b>	-22,8
Dječje vrtiće i škole	33	<b>41</b>	+24,2	11	<b>11</b>	0,0	11	<b>11</b>	0,0
Ostale objekte	1.369	<b>1.253</b>	-8,5	465	<b>401</b>	-13,8	444	<b>375</b>	-15,5
<b>UKUPNO</b>	<b>3.588</b>	<b>3.266</b>	<b>-9,0</b>	<b>1.300</b>	<b>1.110</b>	<b>-14,6</b>	<b>1.228</b>	<b>1.049</b>	<b>-14,6</b>

Poredbeni prikaz koeficijenta razriješenosti teških krađa provaljivanjem  
čl. 229. st. 2 u vezi st. 1. t. 1

Provalne krađe u	Koeficijent razriješenosti			Koeficijent naknadne otkrivenosti		
	2013.	2014.	+ -	2013.	2014.	+ -
Kuće i stanove	27,1	<b>32,2</b>	+5,2	26,2	<b>31,1</b>	+4,9
Vikendice	38,1	<b>49,0</b>	+10,9	37,9	<b>48,8</b>	+10,9
Motorna vozila	28,6	<b>18,6</b>	-10,0	26,7	<b>17,3</b>	-9,4
Trgovine	54,8	<b>37,5</b>	-17,3	52,7	<b>36,9</b>	-15,8
Kioske	49,3	<b>46,1</b>	-3,2	46,5	<b>43,5</b>	-3,0
Ugostiteljske objekte	50,4	<b>42,6</b>	-7,8	49,1	<b>41,5</b>	-7,6
Dječje vrtiće i škole	33,3	<b>26,8</b>	-6,5	33,3	<b>26,8</b>	-6,5
Ostale objekte		<b>32,0</b>			<b>30,6</b>	-2,4
<b>UKUPNO</b>	<b>36,2</b>	<b>34,0</b>	<b>-2,2</b>	<b>34,9</b>	<b>32,7</b>	<b>-2,2</b>

## Prikaz koeficijenta razriješenosti provalnih krađa – čl. 229. st. 1. t. 1.

Policijska uprava	Provalne krađe u																				
	Obiteljske kuće i stanovi			Motorna vozila			Trgovinu			Kiosk			Ugostiteljski objekt			Ostale objekte			UKUPNO		
	Prijavljeno	Razriješeno	%razriješeno	Prijavljeno	Razriješeno	%razriješeno	Prijavljeno	Razriješeno	%razriješeno	Prijavljeno	Razriješeno	%razriješeno	Prijavljeno	Razriješeno	%razriješeno	Prijavljeno	Razriješeno	%razriješeno	Prijavljeno	Razriješeno	%razriješeno
zagrebačka	27	10	37,0	7	3	42,9	13	7	53,8	1			3	2	66,7	70	30	42,9	121	52	43,0
split.-dalmatinska	97	22	22,7	18	2	11,1	34	9	26,5	16	12	75,0	13	9	69,2	98	31	31,6	276	85	30,8
primorsko-goranska	97	12	12,4	43	7	16,3	45	13	28,9	13	2	15,4	48	10	20,8	159	30	18,9	405	74	18,3
osječko-baranjska	114	14	12,3	31	2	6,5	58	15	25,9	16	9	56,3	28	11	39,3	250	44	17,6	497	95	19,1
istarska	69	21	30,4	14			65	25	38,5	5	4	80,0	17	10	58,8	182	75	41,2	352	135	38,4
dub.-neretvanska	161	32	19,9	86	20	23,3	59	17	28,8	83	42	50,6	60	21	35,0	252	84	33,3	701	216	30,8
karlovačka	304	26	8,6	171	44	25,7	51	12	23,5	32	11	34,4	112	27	24,1	699	93	13,3	1.369	213	15,6
sisačko-moslavačka	55	17	30,9	46	21	45,7	45	17	37,8	1			11	10	90,9	173	68	39,3	331	133	40,2
šibensko-kninska	30	7	23,3	8	4	50,0	17	4	23,5				8	5	62,5	87	29	33,3	150	49	32,7
vukov.-srijemska	25	5	20,0	15	6	40,0	6	3	50,0	3			4	2	50,0	144	34	23,6	197	50	25,4
zadarska	54	16	29,6	22	1	4,5	13	3	23,1	18	5	27,8	19	11	57,9	144	64	44,4	270	100	37,0
bjelov.-bilogorska	1.592	181	11,4	688	78	11,3	338	69	20,4	192	57	29,7	183	48	26,2	1.571	299	19,0	4.564	732	16,0
brodsko-posavska	49	8	16,3	10	3	30,0	21	10	47,6	2	1	50,0	8	7	87,5	110	32	29,1	200	61	30,5
kopriv.-križevačka	10	6	60,0	3			16	1	6,3	1			5	1	20,0	29	12	41,4	64	20	31,3
krapinsko-zagorska	25	7	28,0	6	2	33,3	19	10	52,6	2	1	50,0	8	3	37,5	28	10	35,7	88	33	37,5
ličko-senjska	124	112	90,3	26	8	30,8	80	43	53,8	13	11	84,6	34	22	64,7	226	135	59,7	503	331	65,8
međimurska	196	29	14,8	79	22	27,8	123	35	28,5	69	26	37,7	44	17	38,6	290	75	25,9	801	204	25,5
požeško-slavonska	133	26	19,5	58	6	10,3	105	31	29,5	20	7	35,0	41	14	34,1	188	53	28,2	545	137	25,1
varaždinska	34	7	20,6	5	1	20,0	26	8	30,8	3			5	1	20,0	88	38	43,2	161	55	34,2
virov.-podravska	50	18	36,0	14	5	35,7	32	2	6,3	3	1	33,3	14	4	28,6	328	108	32,9	441	138	31,3
<b>UKUPNO</b>	<b>3.246</b>	<b>576</b>	<b>17,7</b>	<b>1.350</b>	<b>235</b>	<b>17,4</b>	<b>1.166</b>	<b>334</b>	<b>28,6</b>	<b>493</b>	<b>189</b>	<b>38,3</b>	<b>665</b>	<b>235</b>	<b>35,3</b>	<b>5.116</b>	<b>1.344</b>	<b>26,3</b>	<b>12.036</b>	<b>2.913</b>	<b>24,2</b>

## Prikaz koeficijenta razriješenosti provalnih krađa – čl. 229. st. 2. u vezi st. 1. t. 1.

Policijska uprava	Provalne krađe u																				
	Obiteljske kuće i stanovi			Motorna vozila			Trgovinu			Kiosk			Ugostiteljski objekt			Ostale objekte			UKUPNO		
	Prijavljeno	Razriješeno	%razriješeno	Prijavljeno	Razriješeno	%razriješeno	Prijavljeno	Razriješeno	%razriješeno	Prijavljeno	Razriješeno	%razriješeno	Prijavljeno	Razriješeno	%razriješeno	Prijavljeno	Razriješeno	%razriješeno	Prijavljeno	Razriješeno	%razriješeno
zagrebačka	13	10	76,9	6	1	16,7	3	1	33,3	2	1	50,0	3	1	33,3	43	19	44,2	70	33	47,1
split.-dalmatinska	31	9	29,0	18			6	2	33,3	13	7	53,8	17	7	41,2	61	19	31,1	146	44	30,1
primorsko-goranska	4	3	75,0										2	1	50,0	6	5	83,3	12	9	75,0
osječko-baranjska	19	2	10,5	5	2	40,0	9	1	11,1	9	2	22,2	30	9	30,0	61	13	21,3	133	29	21,8
istarska	39	16	41,0	15	3	20,0	2			24	14	58,3	11	8	72,7	91	36	39,6	182	77	42,3
dub.-neretvanska	32	8	25,0	60	8	13,3	15	3	20,0	11	4	36,4	30	22	73,3	55	13	23,6	203	58	28,6
karlovačka				6	1	16,7	6	4	66,7	6	1	16,7	2	1	50,0	20	8	40,0	40	15	37,5
sislačko-moslavačka	10	7	70,0	3	1	33,3	3	1	33,3	5			2			48	27	56,3	71	36	50,7
šibensko-kninska	19	5	26,3	7	1	14,3	4	4	100,0	5	2	40,0	7	4	57,1	61	24	39,3	103	40	38,8
vukov.-srijemska	3	1	33,3	5												14	6	42,9	22	7	31,8
zadarska	18	10	55,6	7	2	28,6	4	2	50,0	7	4	57,1	18	12	66,7	70	43	61,4	124	73	58,9
bjelov.-bilogorska	205	22	10,7	219	29	13,2	29	9	31,0	81	26	32,1	108	30	27,8	523	138	26,4	1.165	254	21,8
brodsko-posavska	4	1	25,0	5	1	20,0	1			1	1	100,0	2	1	50,0	32	11	34,4	45	15	33,3
kopriv.-križevačka				1	1	100,0	1	1	100,0	1	1	100,0	3	1	33,3	7	5	71,4	13	9	69,2
krapinsko-zagorska	31	22	71,0	8	3	37,5	1			5	1	20,0	10	3	30,0	13	8	61,5	68	37	54,4
ličko-senjska	33	29	87,9	15	11	73,3	10	10	100,0	19	16	84,2	25	14	56,0	142	88	62,0	244	168	68,9
međimurska	36	19	52,8	44	13	29,5	7	1	14,3	28	16	57,1	27	16	59,3	101	21	20,8	243	86	35,4
požeško-slavonska	19	2	10,5	13	2	15,4	10	2	20,0	8	7	87,5	12	5	41,7	37	16	43,2	99	34	34,3
varaždinska	8	4	50,0	5	1	20,0	1	1	100,0	5	4	80,0	7			37	12	32,4	63	22	34,9
virov.-podravska	25	7	28,0	4	3	75,0				13	5	38,5	8	3	37,5	170	46	27,1	220	64	29,1
<b>UKUPNO</b>	<b>549</b>	<b>177</b>	<b>32,2</b>	<b>446</b>	<b>83</b>	<b>18,6</b>	<b>112</b>	<b>42</b>	<b>37,5</b>	<b>243</b>	<b>112</b>	<b>46,1</b>	<b>324</b>	<b>138</b>	<b>42,6</b>	<b>1.592</b>	<b>558</b>	<b>35,1</b>	<b>3.266</b>	<b>1.110</b>	<b>34,0</b>



## Kaznena djela krađa i neovlaštenih uporaba cestovnih motornih vozila

Kaznena djela		Prijavljena			Razriješena		Naknadno otkrivena			
		Ukupno	Zatečen	Nepoznat	Ukupno	%	Ukupno	%	Ran.razdoblja	% izvješt.
Dovršena	Krađe motornih vozila	507	6	500	140	27,6	133	26,6	20	22,6
	Teške krađe motornih vozila	82		82	9	11,0	9	11,0	3	7,3
	Neovlaštena uporaba mot. v	216	4	209	154	71,3	147	70,3	5	67,9
	<b>UKUPNO</b>	<b>805</b>	<b>10</b>	<b>791</b>	<b>303</b>	<b>37,6</b>	<b>289</b>	<b>36,5</b>	<b>28</b>	<b>33,0</b>
Pokušaji	Krađe motornih vozila	29		28	11	37,9	10	35,7		35,7
	Teške krađe motornih vozila	15		15						
	Neovlaštena uporaba mot. v	12		12	10	83,3	10	83,3		
	<b>UKUPNO</b>	<b>56</b>		<b>55</b>	<b>21</b>	<b>37,5</b>	<b>20</b>	<b>36,4</b>		<b>36,4</b>
<b>SVEUKUPNO</b>		<b>861</b>	<b>10</b>	<b>846</b>	<b>324</b>	<b>37,6</b>	<b>309</b>	<b>36,5</b>	<b>28</b>	<b>33,2</b>
Pronađena motorna vozila		518 ili 64,3 % od 805 otuđenih vozila								

## Poredbeni prikaz krađa i neovlaštenih uporaba cestovnih motornih vozila

Kaznena djela		Prijavljena			Razriješena			Naknadno otkrivena		
		Broj djela		+ - %	Broj djela		+ - %	Broj djela		+ - %
		2013.	2014.		2013.	2014.		2013.	2014.	
Dovršena	Krađe motornih vozila	683	<b>507</b>	-25,8	211	<b>140</b>	-33,6	207	<b>133</b>	-35,7
	Teške krađe motornih vozila	131	<b>82</b>	-37,4	27	<b>9</b>	-66,7	24	<b>9</b>	-62,5
	Neovlaštena uporaba m. voz.	198	<b>216</b>	+9,1	112	<b>154</b>	+37,5	98	<b>147</b>	+50,0
	<b>UKUPNO</b>	<b>1.012</b>	<b>805</b>	-20,5	<b>350</b>	<b>303</b>	-13,4	<b>329</b>	<b>289</b>	-12,2
Pokušaji	Krađe motornih vozila	25	<b>29</b>	+16,0	7	<b>11</b>	+57,1	5	<b>10</b>	+100,0
	Teške krađe motornih vozila	27	<b>15</b>	-44,4	1					
	Neovlaštena uporaba m. voz.	13	<b>12</b>	-7,7	8	<b>10</b>	+25,0	5	<b>10</b>	+100,0
	<b>UKUPNO</b>	<b>65</b>	<b>56</b>	-13,8	<b>16</b>	<b>21</b>	+31,3	<b>10</b>	<b>20</b>	+100,0
<b>SVEUKUPNO</b>		<b>1.077</b>	<b>861</b>	-20,1	<b>366</b>	<b>324</b>	-11,5	<b>339</b>	<b>309</b>	-8,8

## Poredbeni prikaz koeficijenta razriješenosti krađa i neovlaštenih uporaba cestovnih motornih vozila

Kaznena djela		Koeficijent razriješenosti			Koeficijent naknadne otkrivenosti		
		2013.	2014.	+ -	2013.	2014.	+ -
Dovršena	Krađe motornih vozila	30,9	<b>27,6</b>	-3,3	30,5	<b>26,6</b>	-3,9
	Teške krađe motornih vozila	20,6	<b>11,0</b>	-9,6	18,8	<b>11,0</b>	-7,8
	Neovlaštena uporaba mot. vozila	56,6	<b>71,3</b>	+14,7	53,3	<b>70,3</b>	+17,1
	<b>UKUPNO</b>	<b>34,6</b>	<b>37,6</b>	+3,1	33,2	<b>36,5</b>	+3,3
Pokušaji	Krađe motornih vozila	28,0	<b>37,9</b>	+9,9	21,7	<b>35,7</b>	+14,0
	Teške krađe motornih vozila	3,7					
	Neovlaštena uporaba mot. vozila	61,5	<b>83,3</b>	+21,8	50,0	<b>83,3</b>	+33,3
	<b>UKUPNO</b>	<b>24,6</b>	<b>37,5</b>	+12,9	<b>16,9</b>	<b>36,4</b>	+19,4
<b>SVEUKUPNO</b>		<b>34,0</b>	<b>37,6</b>	+3,6	<b>32,3</b>	<b>36,5</b>	+4,2

## Rasprostranjenost krađa i neovlaštenih uporaba cestovnih motornih vozila

Policijska uprava	Prijavljena kaznena djela			Razriješena		Naknadno otkrivena			
	Ukupno	Zatečen	Nepoznat	Ukupno	%	Ukupno	%	Ran. razdoblje	% izvješt.
zagrebačka	318	1	316	55	17,3	53	16,8	11	13,3
splitsko-dalmatinska	115	2	113	40	34,8	38	33,6	5	29,2
primorsko-goranska	66	2	64	32	48,5	30	46,9	1	45,3
osječko-baranjska	37	1	35	30	81,1	28	80,0	2	74,3
istarska	78		78	18	23,1	18	23,1		23,1
dubrovačko-neretvanska	14		13	10	71,4	9	69,2		69,2
karlovačka	19	1	18	7	36,8	6	33,3		33,3
sislačko-moslavačka	32		31	23	71,9	22	71,0	2	64,5
šibensko-kninska	26		26	13	50,0	13	50,0	2	42,3
vukovarsko-srijemska	6		6	4	66,7	4	66,7	1	50,0
zadarska	55		55	23	41,8	23	41,8		41,8
bjelovarsko-bilogorska	12	1	10	11	91,7	9	90,0	1	80,0
brodsko-posavska	8	1	7	5	62,5	4	57,1	1	42,9
koprivničko-križevačka	8		8	7	87,5	7	87,5		87,5
krapinsko-zagorska	11		11	9	81,8	9	81,8		81,8
ličko-senjska	18		18	7	38,9	7	38,9		38,9
međimurska	9	1	8	6	66,7	5	62,5	1	50,0
požeško-slavonska	7		7	7	100,0	7	100,0	1	85,7
varaždinska	8		8	5	62,5	5	62,5		62,5
virovitičko-podravska	14		14	12	85,7	12	85,7		85,7
<b>UKUPNO</b>	<b>861</b>	<b>10</b>	<b>846</b>	<b>324</b>	<b>37,6</b>	<b>309</b>	<b>36,5</b>	<b>28</b>	<b>33,2</b>

## Poredbeni prikaz rasprostranjenosti krađa i neovlaštenih uporaba cestovnih motornih vozila

Policijska uprava	Prijavljena kaznena djela			Razriješena			Naknadno otkrivena		
	Broj djela		+ - %	Broj djela		+ - %	Broj djela		+ - %
	2013.	2014.		2013.	2014.		2013.	2014.	
zagrebačka	395	318	-19,5	48	55	+14,6	45	53	+17,8
splitsko-dalmatinska	198	115	-41,9	95	40	-57,9	93	38	-59,1
primorsko-goranska	114	66	-42,1	50	32	-36,0	47	30	-36,2
osječko-baranjska	37	37	0,0	21	30	+42,9	19	28	+47,4
istarska	74	78	+5,4	21	18	-14,3	16	18	+12,5
dubrovačko-neretvanska	14	14	0,0	5	10	+100,0	4	9	+125,0
karlovačka	27	19	-29,6	13	7	-46,2	12	6	-50,0
sislačko-moslavačka	26	32	+23,1	10	23	+130,0	8	22	+175,0
šibensko-kninska	28	26	-7,1	8	13	+62,5	7	13	+85,7
vukovarsko-srijemska	12	6	-50,0	10	4	-60,0	8	4	-50,0
zadarska	72	55	-23,6	28	23	-17,9	27	23	-14,8
bjelovarsko-bilogorska	10	12	+20,0	7	11	+57,1	7	9	+28,6
brodsko-posavska	18	8	-55,6	13	5	-61,5	13	4	-69,2
koprivničko-križevačka	7	8	+14,3	8	7	-12,5	8	7	-12,5
krapinsko-zagorska	5	11	+120,0	5	9	+80,0	5	9	+80,0
ličko-senjska	10	18	+80,0	2	7	+250,0	1	7	+600,0
međimurska	12	9	-25,0	8	6	-25,0	7	5	-28,6
požeško-slavonska	4	7	+75,0	1	7	+600,0		7	
varaždinska	11	8	-27,3	10	5	-50,0	10	5	-50,0
virovitičko-podravska	3	14	+366,7	3	12	+300,0	2	12	+500,0
<b>UKUPNO</b>	<b>1.077</b>	<b>861</b>	<b>-20,1</b>	<b>366</b>	<b>324</b>	<b>-11,5</b>	<b>339</b>	<b>309</b>	<b>-8,8</b>

## Kaznena djela razbojništva

Razbojništva	Prijavljena kaznena djela			Razriješena		Naknadno otkrivena			
	Ukupno	Zatečen	Nepoznat	Ukupno	%	Ukupno	%	Ran. razdoblja	% izvješt.
Pošte	36	1	35	18	50,0	17	48,6	7	28,6
Banke	18	2	15	10	55,6	7	46,7	4	20,0
Mjenjačnice	15		15	7	46,7	7	46,7	2	33,3
Kuće i stanove	64	3	53	25	39,1	14	26,4	2	22,6
Trgovine	271	2	269	120	44,3	118	43,9	32	32,0
Benzinske crpke	46		46	20	43,5	20	43,5	6	30,4
Kioske	114	1	113	26	22,8	25	22,1	2	20,4
Stambene zgrade	22		21	7	31,8	6	28,6	2	19,0
Otvoreni prostor	176	1	168	61	34,7	53	31,5	7	27,4
Kladionice	60		60	24	40,0	24	40,0	7	28,3
Poslovnice za otkup plemenitih	58	1	56	48	82,8	46	82,1	15	55,4
Ostalo	242	2	232	132	54,5	122	52,6	22	43,1
<b>UKUPNO</b>	<b>1.122</b>	<b>13</b>	<b>1.083</b>	<b>498</b>	<b>44,4</b>	<b>459</b>	<b>42,4</b>	<b>108</b>	<b>32,4</b>

## Poredbeni prikaz kaznenih djela razbojništva

Razbojništva	Prijavljena kaznena djela			Razriješena			Naknadno otkrivena		
	Broj djela		+ - %	Broj djela		+ - %	Broj djela		+ - %
	2013.	2014.		2013.	2014.		2013.	2014.	
Pošte	54	<b>36</b>	-33,3	19	<b>18</b>	-5,3	18	<b>17</b>	-5,6
Banke	20	<b>18</b>	-10,0	14	<b>10</b>	-28,6	11	<b>7</b>	-36,4
Mjenjačnice	16	<b>15</b>	-6,3	6	<b>7</b>	+16,7	5	<b>7</b>	+40,0
Kuće i stanove	63	<b>64</b>	+1,6	37	<b>25</b>	-32,4	33	<b>14</b>	-57,6
Trgovine	359	<b>271</b>	-24,5	130	<b>120</b>	-7,7	124	<b>118</b>	-4,8
Benzinske crpke	70	<b>46</b>	-34,3	34	<b>20</b>	-41,2	33	<b>20</b>	-39,4
Kioske	95	<b>114</b>	+20,0	22	<b>26</b>	+18,2	21	<b>25</b>	+19,0
Stambene zgrade	17	<b>22</b>	+29,4	6	<b>7</b>	+16,7	6	<b>6</b>	0,0
Otvoreni prostor	215	<b>176</b>	-18,1	101	<b>61</b>	-39,6	89	<b>53</b>	-40,4
Kladionice	85	<b>60</b>	-29,4	34	<b>24</b>	-29,4	34	<b>24</b>	-29,4
Poslovnice za otkup plemenitih ko	126	<b>58</b>	-54,0	58	<b>48</b>	-17,2	57	<b>46</b>	-19,3
Ostalo	269	<b>242</b>	-10,0	137	<b>132</b>	-3,6	126	<b>122</b>	-3,2
<b>UKUPNO</b>	<b>1.389</b>	<b>1.122</b>	<b>-19,2</b>	<b>598</b>	<b>498</b>	<b>-16,7</b>	<b>557</b>	<b>459</b>	<b>-17,6</b>

## Poredbeni prikaz koeficijenta razriješenosti kaznenih djela razbojništva

Razbojništva	Koeficijent razriješenosti			Koeficijent naknadne otkrivenosti		
	2013.	2014.	+ -	2013.	2014.	+ -
Pošte	35,2	<b>50,0</b>	+14,8	34,0	<b>48,6</b>	+14,6
Banke	70,0	<b>55,6</b>	-14,4	64,7	<b>46,7</b>	-18,0
Mjenjačnice	37,5	<b>46,7</b>	+9,2	33,3	<b>46,7</b>	+13,3
Kuće i stanove	58,7	<b>39,1</b>	-19,7	55,9	<b>26,4</b>	-29,5
Trgovine	36,2	<b>44,3</b>	+8,1	35,1	<b>43,9</b>	+8,7
Benzinske crpke	48,6	<b>43,5</b>	-5,1	47,8	<b>43,5</b>	-4,3
Kioske	23,2	<b>22,8</b>	-0,4	22,3	<b>22,1</b>	-0,2
Stambene zgrade	35,3	<b>31,8</b>	-3,5	35,3	<b>28,6</b>	-6,7
Otvoreni prostor	47,0	<b>34,7</b>	-12,3	43,8	<b>31,5</b>	-12,3
Kladionice	40,0	<b>40,0</b>	0,0	40,0	<b>40,0</b>	0,0
Poslovnice za otkup plemenitih k	46,0	<b>82,8</b>	+36,7	45,6	<b>82,1</b>	+36,5
Ostalo	<b>50,9</b>	<b>54,5</b>	+3,6	<b>48,8</b>	<b>52,6</b>	+3,7
<b>UKUPNO</b>	<b>43,1</b>	<b>44,4</b>	+1,3	<b>41,3</b>	<b>42,4</b>	+1,1

## Rasprostranjenost razbojništva po policijskim upravama

Policijska uprava	Prijavljena kaznena djela			Razriješena		Naknadno otkrivena			
	Ukupno	Zatečen	Nepoznat	Ukupno	%	Ukupno	%	Ran. razdoblja	%izvješt
zagrebačka	706	8	693	216	30,6	203	29,3	49	22,2
splitsko-dalmatinska	108		105	50	46,3	47	44,8	3	41,9
primorsko-goranska	33	1	30	29	87,9	26	86,7	8	60,0
osječko-baranjska	35	1	32	29	82,9	26	81,3	5	65,6
istarska	41		41	29	70,7	29	70,7	9	48,8
dubrovačko-neretvanska	6		5	2	33,3	1	20,0		20,0
karlovačka	22		20	10	45,5	8	40,0	1	35,0
sislačko-moslavačka	16	1	13	17	106,3	14	107,7	5	69,2
šibensko-kninska	11		10	12	109,1	11	110,0	6	50,0
vukovarsko-srijemska	18	1	16	18	100,0	16	100,0	4	75,0
zadarska	55		55	40	72,7	40	72,7	11	52,7
bjelovarsko-bilogorska	5		4	4	80,0	3	75,0	1	50,0
brodsko-posavska	17		12	10	58,8	5	41,7		41,7
koprivničko-križevačka	8		8	7	87,5	7	87,5		87,5
krapinsko-zagorska	5		5	1	20,0	1	20,0		20,0
ličko-senjska	4		4						
međimurska	9	1	8	12	133,3	11	137,5	5	75,0
požeško-slavonska	2		2						
varaždinska	16		15	11	68,8	10	66,7	1	60,0
virovitičko-podravska	5		5	1	20,0	1	20,0		20,0
<b>UKUPNO</b>	<b>1.122</b>	<b>13</b>	<b>1.083</b>	<b>498</b>	<b>44,4</b>	<b>459</b>	<b>42,4</b>	<b>108</b>	<b>32,4</b>

## Poredbeni prikaz rasprostranjenosti razbojništava

Polijska uprava	Prijavljena kaznena djela			Razriješena			Naknadno otkrivena		
	Broj djela			Broj djela			Broj djela		
	2013.	2014.	+ - %	2013.	2014.	+ - %	2013.	2014.	+ - %
zagrebačka	858	<b>706</b>	-17,7	312	<b>216</b>	-30,8	293	<b>203</b>	-30,7
splitsko-dalmatinska	126	<b>108</b>	-14,3	46	<b>50</b>	+8,7	45	<b>47</b>	+4,4
primorsko-goranska	45	<b>33</b>	-26,7	33	<b>29</b>	-12,1	31	<b>26</b>	-16,1
osječko-baranjska	57	<b>35</b>	-38,6	36	<b>29</b>	-19,4	34	<b>26</b>	-23,5
istarska	72	<b>41</b>	-43,1	37	<b>29</b>	-21,6	35	<b>29</b>	-17,1
dubrovačko-neretvanska	2	<b>6</b>	+200,0	1	<b>2</b>	+100,0		<b>1</b>	
karlovačka	23	<b>22</b>	-4,3	12	<b>10</b>	-16,7	9	<b>8</b>	-11,1
sislačko-moslavačka	15	<b>16</b>	+6,7	12	<b>17</b>	+41,7	7	<b>14</b>	+100,0
šibensko-kninska	19	<b>11</b>	-42,1	6	<b>12</b>	+100,0	4	<b>11</b>	+175,0
vukovarsko-srijemska	31	<b>18</b>	-41,9	21	<b>18</b>	-14,3	20	<b>16</b>	-20,0
zadarska	47	<b>55</b>	+17,0	24	<b>40</b>	+66,7	24	<b>40</b>	+66,7
bjelovarsko-bilogorska	8	<b>5</b>	-37,5	4	<b>4</b>	0,0	4	<b>3</b>	-25,0
brodsko-posavska	20	<b>17</b>	-15,0	10	<b>10</b>	0,0	9	<b>5</b>	-44,4
koprivničko-križevačka	4	<b>8</b>	+100,0	4	<b>7</b>	+75,0	4	<b>7</b>	+75,0
krapinsko-zagorska	10	<b>5</b>	-50,0	7	<b>1</b>	-85,7	7	<b>1</b>	-85,7
ličko-senjska	6	<b>4</b>	-33,3	3			3		
međimurska	21	<b>9</b>	-57,1	11	<b>12</b>	+9,1	11	<b>11</b>	0,0
požeško-slavonska	9	<b>2</b>	-77,8	5			4		
varaždinska	15	<b>16</b>	+6,7	11	<b>11</b>	0,0	10	<b>10</b>	0,0
virovitičko-podravska	1	<b>5</b>	+400,0	3	<b>1</b>	-66,7	3	<b>1</b>	-66,7
<b>UKUPNO</b>	<b>1.389</b>	<b>1.122</b>	<b>-19,2</b>	<b>598</b>	<b>498</b>	<b>-16,7</b>	<b>557</b>	<b>459</b>	<b>-17,6</b>

## Poredbeni prikaz koeficijenta razriješenosti razbojništava

Polijska uprava	Koeficijent razriješenosti			Koeficijent naknadne otkrivenosti		
	2013.	2014.	+ -	2013.	2014.	+ -
zagrebačka	36,4	<b>30,6</b>	-5,8	34,9	<b>29,3</b>	-5,6
splitsko-dalmatinska	36,5	<b>46,3</b>	+9,8	36,0	<b>44,8</b>	+8,8
primorsko-goranska	73,3	<b>87,9</b>	+14,5	72,1	<b>86,7</b>	+14,6
osječko-baranjska	63,2	<b>82,9</b>	+19,7	61,8	<b>81,3</b>	+19,4
istarska	51,4	<b>70,7</b>	+19,3	50,0	<b>70,7</b>	+20,7
dubrovačko-neretvanska	50,0	<b>33,3</b>		0,0	<b>20,0</b>	
karlovačka	52,2	<b>45,5</b>	-6,7	45,0	<b>40,0</b>	-5,0
sislačko-moslavačka	80,0	<b>106,3</b>	+26,3	70,0	<b>107,7</b>	
šibensko-kninska	31,6	<b>109,1</b>		23,5	<b>110,0</b>	
vukovarsko-srijemska	67,7	<b>100,0</b>	+32,3	66,7	<b>100,0</b>	+33,3
zadarska	51,1	<b>72,7</b>	+21,7	51,1	<b>72,7</b>	+21,7
bjelovarsko-bilogorska	50,0	<b>80,0</b>		50,0	<b>75,0</b>	
brodsko-posavska	50,0	<b>58,8</b>	+8,8	47,4	<b>41,7</b>	-5,7
koprivničko-križevačka	100,0	<b>87,5</b>		100,0	<b>87,5</b>	
krapinsko-zagorska	70,0	<b>20,0</b>		70,0	<b>20,0</b>	
ličko-senjska	50,0			50,0		
međimurska	52,4	<b>133,3</b>	+81,0	52,4	<b>137,5</b>	+85,1
požeško-slavonska	55,6			50,0		
varaždinska	73,3	<b>68,8</b>	-4,6	71,4	<b>66,7</b>	-4,8
virovitičko-podravska	300,0	<b>20,0</b>		300,0	<b>20,0</b>	
<b>UKUPNO</b>	<b>43,1</b>	<b>44,4</b>	<b>+1,3</b>	<b>41,3</b>	<b>42,4</b>	<b>+1,1</b>

## Kaznena djela krađa

Krađe	Prijavljena kaznena djela			Razriješena		Naknadno otkrivena			
	Ukupno	Zatečen	Nepoznat	Ukupno	%	Ukupno	%	Ran. razdoblja	% izvješt
Iz kuća i stanova	1.104	4	1.089	309	28,0	294	27,0	41	23,2
Iz i sa motornih vozila	1.023	7	1.010	166	16,2	153	15,1	17	13,5
Iz trgovina	767	17	733	353	46,0	319	43,5	25	40,1
Iz ureda	144		144	31	21,5	31	21,5	3	19,4
Iz ugostiteljskih objekata	631	3	625	131	20,8	125	20,0	16	17,4
Iz škola	75		71	22	29,3	18	25,4	2	22,5
Motornih vozila	536	6	528	151	28,2	143	27,1	20	23,3
Bicikla	1.143	2	1.137	397	34,7	391	34,4	115	24,3
Iz džepova i torbica	582	4	575	71	12,2	64	11,1	13	8,9
Iz ostalih objekata	5.328	99	5.133	1.581	29,7	1.386	27,0	190	23,3
<b>UKUPNO</b>	<b>11.333</b>	<b>142</b>	<b>11.045</b>	<b>3.212</b>	<b>28,3</b>	<b>2.924</b>	<b>26,5</b>	<b>442</b>	<b>22,5</b>

## Poredbeni prikaz kaznenih djela krađa

Krađe	Prijavljena kaznena djela			Razriješena			Naknadno otkrivena		
	Broj djela		+ - %	Broj djela		+ - %	Broj djela		+ - %
	2013.	2014.		2013.	2014.		2013.	2014.	
Iz kuća i stanova	1.371	<b>1.104</b>	-19,5	417	<b>309</b>	-25,9	387	<b>294</b>	-24,0
Iz i sa motornih vozila	1.052	<b>1.023</b>	-2,8	214	<b>166</b>	-22,4	199	<b>153</b>	-23,1
Iz trgovina	670	<b>767</b>	+14,5	310	<b>353</b>	+13,9	282	<b>319</b>	+13,1
Iz ureda	103	<b>144</b>	+39,8	32	<b>31</b>	-3,1	30	<b>31</b>	+3,3
Iz ugostiteljskih objekata	728	<b>631</b>	-13,3	156	<b>131</b>	-16,0	150	<b>125</b>	-16,7
Iz škola	83	<b>75</b>	-9,6	25	<b>22</b>	-12,0	24	<b>18</b>	-25,0
Motornih vozila	708	<b>536</b>	-24,3	218	<b>151</b>	-30,7	212	<b>143</b>	-32,5
Bicikla	1.163	<b>1.143</b>	-1,7	368	<b>397</b>	+7,9	361	<b>391</b>	+8,3
Iz džepova i torbica	813	<b>582</b>	-28,4	56	<b>71</b>	+26,8	48	<b>64</b>	+33,3
Iz ostalih objekata	6.575	<b>5.328</b>	-19,0	2.232	<b>1.581</b>	-29,2	1.906	<b>1.386</b>	-27,3
<b>UKUPNO</b>	<b>13.266</b>	<b>11.333</b>	<b>-14,6</b>	<b>4.028</b>	<b>3.212</b>	<b>-20,3</b>	<b>3.599</b>	<b>2.924</b>	<b>-18,8</b>

## Poredbeni prikaz koeficijenta razriješenosti kaznenih djela krađa

Krađe	Koeficijent razriješenosti			Koeficijent naknadne otkrivenosti		
	2013.	2014.	+ -	2013.	2014.	+ -
Iz kuća i stanova	30,4	<b>28,0</b>	-2,4	28,9	<b>27,0</b>	-1,9
Iz i sa motornih vozila	20,3	<b>16,2</b>	-4,1	19,2	<b>15,1</b>	-4,0
Iz trgovina	46,3	<b>46,0</b>	-0,2	43,9	<b>43,5</b>	-0,4
Iz ureda	31,1	<b>21,5</b>	-9,5	29,7	<b>21,5</b>	-8,2
Iz ugostiteljskih objekata	21,4	<b>20,8</b>	-0,7	20,8	<b>20,0</b>	-0,8
Iz škola	30,1	<b>29,3</b>	-0,8	29,3	<b>25,4</b>	-3,9
U motorna vozila	30,8	<b>28,2</b>	-2,6	30,2	<b>27,1</b>	-3,1
Bicikla	31,6	<b>34,7</b>	+3,1	31,2	<b>34,4</b>	+3,2
Iz džepova i torbica	6,9	<b>12,2</b>	+5,3	6,0	<b>11,1</b>	+5,2
Iz ostalih objekata	33,9	<b>29,7</b>	-4,3	30,5	<b>27,0</b>	-3,5
<b>UKUPNO</b>	<b>30,4</b>	<b>28,3</b>	<b>-2,0</b>	<b>28,0</b>	<b>26,5</b>	<b>-1,6</b>

## Kaznena djela krađa po policijskim upravama

Policijska uprava	Prijavljena kaznena djela			Razriješena		Naknadno otkrivena			
	Ukupno	Zatečen	Nepoznat	Ukupno	%	Ukupno	%	Ran. razobljia	% izvješt
zagrebačka	3.395	33	3.336	824	24,3	765	22,9	142	18,7
splitsko-dalmatinska	886	8	862	240	27,1	216	25,1	36	20,9
primorsko-goranska	928	2	926	233	25,1	231	24,9	14	23,4
osječko-baranjska	415	12	396	243	58,6	224	56,6	26	50,0
istarska	1.130	5	1.123	179	15,8	172	15,3	28	12,8
dubrovačko-neretvanska	193	1	189	72	37,3	68	36,0	6	32,8
karlovačka	376	6	364	104	27,7	92	25,3	11	22,3
sislačko-moslavačka	385	16	351	131	34,0	97	27,6	15	23,4
šibensko-kninska	467	3	458	125	26,8	116	25,3	19	21,2
vukovarsko-srijemska	227	4	218	54	23,8	45	20,6	7	17,4
zadarska	827	11	814	247	29,9	234	28,7	76	19,4
bjelovarsko-bilogorska	314	9	301	103	32,8	90	29,9	10	26,6
brodsko-posavska	385	11	358	122	31,7	95	26,5	12	23,2
koprivničko-križevačka	133		133	35	26,3	35	26,3		26,3
krapinsko-zagorska	89		76	41	46,1	28	36,8	3	32,9
ličko-senjska	250	1	247	62	24,8	59	23,9	6	21,5
međimurska	377	12	362	151	40,1	136	37,6	23	31,2
požeško-slavonska	92	3	82	41	44,6	31	37,8	4	32,9
varaždinska	267	1	266	106	39,7	105	39,5	3	38,3
virovitičko-podravska	197	4	183	99	50,3	85	46,4	1	45,9
<b>UKUPNO</b>	<b>11.333</b>	<b>142</b>	<b>11.045</b>	<b>3.212</b>	<b>28,3</b>	<b>2.924</b>	<b>26,5</b>	<b>442</b>	<b>22,5</b>

## Poredbeni prikaz kaznenih djela krađa po policijskim upravama

Policijska uprava	Prijavljena kaznena djela			Razriješena kaznena djela			Naknadno otkrivena kaznena djela		
	Broj djela			Broj djela			Broj djela		
	2013.	2014.	+ - %	2013.	2014.	+ - %	2013.	2014.	+ - %
zagrebačka	3.892	<b>3.395</b>	-12,8	902	<b>824</b>	-8,6	826	<b>765</b>	-7,4
splitsko-dalmatinska	1.270	<b>886</b>	-30,2	415	<b>240</b>	-42,2	390	<b>216</b>	-44,6
primorsko-goranska	951	<b>928</b>	-2,4	289	<b>233</b>	-19,4	276	<b>231</b>	-16,3
osječko-baranjska	599	<b>415</b>	-30,7	314	<b>243</b>	-22,6	283	<b>224</b>	-20,8
istarska	1.430	<b>1.130</b>	-21,0	253	<b>179</b>	-29,2	231	<b>172</b>	-25,5
dubrovačko-neretvanska	222	<b>193</b>	-13,1	78	<b>72</b>	-7,7	65	<b>68</b>	+4,6
karlovačka	422	<b>376</b>	-10,9	123	<b>104</b>	-15,4	111	<b>92</b>	-17,1
sislačko-moslavačka	437	<b>385</b>	-11,9	180	<b>131</b>	-27,2	109	<b>97</b>	-11,0
šibensko-kninska	490	<b>467</b>	-4,7	144	<b>125</b>	-13,2	137	<b>116</b>	-15,3
vukovarsko-srijemska	341	<b>227</b>	-33,4	152	<b>54</b>	-64,5	126	<b>45</b>	-64,3
zadarska	924	<b>827</b>	-10,5	250	<b>247</b>	-1,2	234	<b>234</b>	0,0
bjelovarsko-bilogorska	325	<b>314</b>	-3,4	120	<b>103</b>	-14,2	103	<b>90</b>	-12,6
brodsko-posavska	510	<b>385</b>	-24,5	166	<b>122</b>	-26,5	122	<b>95</b>	-22,1
koprivničko-križevačka	159	<b>133</b>	-16,4	76	<b>35</b>	-53,9	76	<b>35</b>	-53,9
krapinsko-zagorska	98	<b>89</b>	-9,2	39	<b>41</b>	+5,1	34	<b>28</b>	-17,6
ličko-senjska	281	<b>250</b>	-11,0	94	<b>62</b>	-34,0	88	<b>59</b>	-33,0
međimurska	360	<b>377</b>	+4,7	168	<b>151</b>	-10,1	150	<b>136</b>	-9,3
požeško-slavonska	91	<b>92</b>	+1,1	53	<b>41</b>	-22,6	44	<b>31</b>	-29,5
varaždinska	207	<b>267</b>	+29,0	91	<b>106</b>	+16,5	88	<b>105</b>	+19,3
virovitičko-podravska	257	<b>197</b>	-23,3	121	<b>99</b>	-18,2	106	<b>85</b>	-19,8
<b>UKUPNO</b>	<b>13.266</b>	<b>11.333</b>	<b>-14,6</b>	<b>4.028</b>	<b>3.212</b>	<b>-20,3</b>	<b>3.599</b>	<b>2.924</b>	<b>-18,8</b>

## Poredbeni prikaz koeficijenta razriješenosti krađa po policijskim upravama

Policijska uprava	Koeficijent razriješenosti			Koeficijent naknadne otkrivenosti		
	2013.	2014.	+ -	2013.	2014.	+ -
zagrebačka	23,2	<b>24,3</b>	+1,1	<b>21,6</b>	<b>22,9</b>	+1,3
splitsko-dalmatinska	32,7	<b>27,1</b>	-5,6	<b>31,3</b>	<b>25,1</b>	-6,3
primorsko-goranska	30,4	<b>25,1</b>	-5,3	<b>29,4</b>	<b>24,9</b>	-4,5
osječko-baranjska	52,4	<b>58,6</b>	+6,1	<b>49,8</b>	<b>56,6</b>	+6,7
istarska	17,7	<b>15,8</b>	-1,9	<b>16,4</b>	<b>15,3</b>	-1,1
dubrovačko-neretvanska	35,1	<b>37,3</b>	+2,2	<b>31,1</b>	<b>36,0</b>	+4,9
karlovačka	29,1	<b>27,7</b>	-1,5	<b>27,1</b>	<b>25,3</b>	-1,8
sislačko-moslavačka	41,2	<b>34,0</b>	-7,2	<b>29,8</b>	<b>27,6</b>	-2,1
šibensko-kninska	29,4	<b>26,8</b>	-2,6	<b>28,4</b>	<b>25,3</b>	-3,0
vukovarsko-srijemska	44,6	<b>23,8</b>	-20,8	<b>40,0</b>	<b>20,6</b>	-19,4
zadarska	27,1	<b>29,9</b>	+2,8	<b>25,8</b>	<b>28,7</b>	+3,0
bjelovarsko-bilogorska	36,9	<b>32,8</b>	-4,1	<b>33,4</b>	<b>29,9</b>	-3,5
brodsko-posavska	32,5	<b>31,7</b>	-0,9	<b>26,2</b>	<b>26,5</b>	+0,4
koprivničko-križevačka	47,8	<b>26,3</b>	-21,5	<b>47,8</b>	<b>26,3</b>	-21,5
krapinsko-zagorska	39,8	<b>46,1</b>	+6,3	<b>36,6</b>	<b>36,8</b>	+0,3
ličko-senjska	33,5	<b>24,8</b>	-8,7	<b>32,0</b>	<b>23,9</b>	-8,1
međimurska	46,7	<b>40,1</b>	-6,6	<b>43,9</b>	<b>37,6</b>	-6,3
požeško-slavonska	58,2	<b>44,6</b>	-13,7	<b>53,7</b>	<b>37,8</b>	-15,9
varaždinska	44,0	<b>39,7</b>	-4,3	<b>43,1</b>	<b>39,5</b>	-3,7
virovitičko-podravska	47,1	<b>50,3</b>	+3,2	<b>43,8</b>	<b>46,4</b>	+2,6
<b>UKUPNO</b>	<b>30,4</b>	<b>28,3</b>	<b>-2,0</b>	<b>28,0</b>	<b>26,5</b>	<b>-1,6</b>



## Kretanje pojedinih vrsta imovinskog kriminaliteta

Razbojništva					Provalne krađe				
Mjesec	Usporedno		Ažurirani zbirni niz		Mjesec	Usporedno		Ažurirani zbirni niz	
	2013.	2014.	2013.	2014.		2013.	2014.	2013.	2014.
Siječanj	161	105	161	105	Siječanj	1.520	1.266	1.520	1.266
Veljača	163	119	324	224	Veljača	1.471	1.257	2.993	2.522
Ožujak	148	88	474	312	Ožujak	1.671	1.443	4.667	3.966
Travanj	92	65	567	376	Travanj	1.493	1.246	6.160	5.218
Svibanj	100	85	666	463	Svibanj	1.586	1.280	7.739	6.502
Lipanj	90	61	<b>757</b>	<b>522</b>	Lipanj	1.672	1.186	<b>9.438</b>	<b>7.687</b>
Srpanj	100	70	855	592	Srpanj	1.646	1.356	11.088	9.040
Kolovoz	120	97	974	689	Kolovoz	1.749	1.351	12.841	10.395
Rujan	77	106	1.052	795	Rujan	1.335	1.172	14.184	11.573
Listopad	101	75	1.152	869	Listopad	1.362	1.215	15.533	12.791
Studeni	111	114	1.263	982	Studeni	1.439	1.170	16.973	13.960
Prosinac	126	140	<b>1.389</b>	<b>1.122</b>	Prosinac	1.513	1.342	<b>18.483</b>	<b>15.302</b>

Drške krađe					Krađe i neovl. uporaba cest. vozila				
Mjesec	Usporedno		Ažurirani zbirni niz		Mjesec	Usporedno		Ažurirani zbirni niz	
	2013.	2014.	2013.	2014.		2013.	2014.	2013.	2014.
Siječanj	67	60	67	60	Siječanj	75	56	75	56
Veljača	69	73	134	135	Veljača	65	54	137	113
Ožujak	80	55	211	188	Ožujak	79	75	214	188
Travanj	116	59	328	249	Travanj	98	80	312	265
Svibanj	127	88	457	341	Svibanj	102	81	414	346
Lipanj	122	103	<b>552</b>	<b>444</b>	Lipanj	97	82	<b>512</b>	<b>431</b>
Srpanj	144	112	695	557	Srpanj	135	98	647	527
Kolovoz	124	82	821	638	Kolovoz	107	75	755	602
Rujan	111	70	931	708	Rujan	82	86	838	685
Listopad	64	67	991	778	Listopad	80	70	939	751
Studeni	49	58	1.038	838	Studeni	72	72	1.008	823
Prosinac	51	51	<b>1.091</b>	<b>887</b>	Prosinac	65	37	<b>1.077</b>	<b>861</b>

Krađe					Džepne krađe				
Mjesec	Usporedno		Ažurirani zbirni niz		Mjesec	Usporedno		Ažurirani zbirni niz	
	2013.	2014.	2013.	2014.		2013.	2014.	2013.	2014.
Siječanj	886	754	886	754	Siječanj	81	41	81	41
Veljača	852	701	1.735	1.450	Veljača	65	36	146	76
Ožujak	936	889	2.662	2.329	Ožujak	68	49	215	126
Travanj	1.151	848	3.805	3.159	Travanj	72	55	287	181
Svibanj	1.121	899	4.916	4.052	Svibanj	60	55	348	233
Lipanj	1.122	936	<b>6.035</b>	<b>4.982</b>	Lipanj	56	43	<b>403</b>	<b>276</b>
Srpanj	1.705	1.329	7.730	6.299	Srpanj	75	41	478	317
Kolovoz	1.720	1.508	9.439	7.801	Kolovoz	108	54	584	371
Rujan	1.246	1.029	10.666	8.818	Rujan	86	53	669	425
Listopad	976	900	11.632	9.701	Listopad	47	49	715	472
Studeni	819	824	12.437	10.520	Studeni	38	46	751	519
Prosinac	840	820	<b>13.266</b>	<b>11.333</b>	Prosinac	62	63	<b>813</b>	<b>582</b>

## 2. 4. 4. Kaznena djela protiv okoliša

Kaznena djela protiv okoliša	Prijavljena kaznena djela			Razriješena		Naknadno otkrivena			
	Ukupno	Zatečen	Nepoznat	Ukupno	%	Ukupno	%	Ran.razdoblja	%izvješt
Onečišćenje okoliša	2		1	1	0,0		0,0		0,0
Ugrožavanje okoliša otpadom	6	4	2	7	0,0	3	0,0	1	0,0
Uništavanje zaštićenih prirodnih vrijednosti	10	7	3	9	0,0	2	0,0		0,0
Uništavanje staništa	1		1		0,0		0,0		
Trgovanje zaštićenim prirodnim vrijednostima	5	5		5	100,0		0,0		
Protuzakoniti lov i ribolov	122	27	88	60	49,2	26	29,5		29,5
Ubijanje ili mučenje životinja	75		52	50	66,7	27	51,9		51,9
Pustošenje šuma	8		3	8	100,0	3	100,0		100,0
<b>Ukupno - opći kriminalitet</b>	<b>229</b>	<b>43</b>	<b>150</b>	<b>140</b>	<b>61,1</b>	<b>61</b>	<b>40,7</b>	<b>1</b>	<b>40,0</b>
Protupravna eksploatacija rudnog blaga	134		2	134	100,0	2	100,0		100,0
Protupravna gradnja	6		3	6	100,0	3	100,0		100,0
<b>Ukupno - gospodarski kriminalitet</b>	<b>140</b>		<b>5</b>	<b>140</b>	<b>100,0</b>	<b>5</b>	<b>100,0</b>		<b>100,0</b>
<b>UKUPNO</b>	<b>369</b>	<b>43</b>	<b>155</b>	<b>280</b>	<b>75,9</b>	<b>66</b>	<b>42,6</b>	<b>1</b>	<b>41,9</b>

### Poredbeni prikaz kaznenih djela protiv okoliša

Kaznena djela	Prijavljena			Razriješena			2014. % od ukupno prijavljenih
	Broj djela		+ - %	Broj djela		+ - %	
	2013.	2014.		2013.	2014.		
Onečišćenje okoliša	3	2	-33,3	3	1	-66,7	0,5
Ugrožavanje okoliša otpadom	5	6	+20,0	5	7	+40,0	1,6
Uništavanje zaštićenih prirodnih vrijednosti	45	10	-77,8	43	9	-79,1	2,7
Uništavanje staništa	2	1	-50,0	1			0,3
Trgovanje zaštićenim prirodnim vrijednostima	4	5	+25,0	4	5	+25,0	1,4
Protuzakoniti lov i ribolov	174	122	-29,9	102	60	-41,2	33,1
Ubijanje ili mučenje životinja	114	75	-34,2	93	50	-46,2	20,3
Nesavjesno pružanje veterinarske pomoći	1			1			
Pustošenje šuma	5	8	+60,0	4	8	+100,0	2,2
<b>Ukupno - opći kriminalitet</b>	<b>353</b>	<b>229</b>	<b>-35,1</b>	<b>256</b>	<b>140</b>	<b>-45,3</b>	<b>62,1</b>
Protupravna eksploatacija rudnog blaga	10	134	+1240,0	10	134	+1240,0	36,3
Protupravna gradnja	26	6	-76,9	26	6		1,6
<b>Ukupno - gospodarski kriminalitet</b>	<b>36</b>	<b>140</b>	<b>+288,9</b>	<b>36</b>	<b>140</b>	<b>+288,9</b>	<b>37,9</b>
<b>UKUPNO</b>	<b>389</b>	<b>369</b>	<b>-5,1</b>	<b>292</b>	<b>280</b>	<b>-4,1</b>	<b>100,0</b>

## Rasprostranjenost kaznenih djela protiv okoliša

Polijska uprava	Prijavljena kaznena djela			Razriješena kaznena djela			2014. % od ukupno prijavljenih	Materijalna šteta 2014.
	Broj djela		+ - %	Broj djela		+ - %		
	2013.	2014.		2013.	2014.			
zagrebačka	71	14	-80,3	66	9	-86,4	3,8	16.980
split.-dalmatinska	27	23	-14,8	23	19	-17,4	6,2	62.000
primorsko-goranska	16	8	-50,0	14	4	-71,4	2,2	47.865
osječko-baranjska	28	154	+450,0	16	147	+818,8	41,7	7.665.816
istarska	54	19	-64,8	52	15	-71,2	5,1	2.400
dubr.-neretvanska	18	7	-61,1	17	6	-64,7	1,9	
karlovačka	3	2	-33,3	2	1	-50,0	0,5	4.000
sislačko-moslavačka	16	15	-6,3	9	10	+11,1	4,1	324.212
šibensko-kninska	9	7	-22,2	8	6	-25,0	1,9	15.000
vukov.-srijemska	18	15	-16,7	10	3	-70,0	4,1	147.758
zadarska	13	12	-7,7	13	11	-15,4	3,3	174.176
bjelov.-bilogorska	22	12	-45,5	9	3	-66,7	3,3	58.065
brodsko-posavska	8	12	+50,0	6	7	+16,7	3,3	18.500
kopriv.-križevačka	14	10	-28,6	8	4	-50,0	2,7	16.050
krapinsko-zagorska	5	7	+40,0	3	3	0,0	1,9	34.700
ličko-senjska	13	6	-53,8	11	4	-63,6	1,6	17.000
međimurska	24	11	-54,2	9	6	-33,3	3,0	30.650
požeško-slavonska	6	2	-66,7	4	1	-75,0	0,5	2.000
varaždinska	9	12	+33,3	4	9	+125,0	3,3	14.219.038
virov.-podravska	15	21	+40,0	8	12	+50,0	5,7	1.875.948
<b>UKUPNO</b>	<b>389</b>	<b>369</b>	<b>-5,1</b>	<b>292</b>	<b>280</b>	<b>-4,1</b>	<b>100,0</b>	<b>24.732.158</b>

## 2. 4. 5. Kaznena djela protiv opće sigurnosti

Kaznena djela	Prijavljena kaznena djela			Razriješena		Naknadno otkrivena			
	Ukupno	Zatečen	Nepoznat	Ukupno	%	Ukupno	%	Ran.razdoblja	% izvješt.
Dovođenje u opasnost života i imovine općeopasnom radnjom ili sredstvom	228	11	152	187	82,0	111	73,0	10	66,4
Uništenje ili oštećenje javnih naprava	20	1	15	14	70,0	9	60,0	1	53,3
Uništenje ili oštećenje zaštitnih naprava na radu	1			1	100,0				
Uništenje, oštećenje ili zlouporaba znakova za opasnost	19		19	8	42,1	8	42,1		42,1
Opasno izvođenje građevinskih radova	5		5	5	100,0	5	100,0		100,0
<b>Ukupno - opći kriminalitet</b>	<b>273</b>	<b>12</b>	<b>191</b>	<b>215</b>	<b>78,8</b>	<b>133</b>	<b>69,6</b>	<b>11</b>	<b>63,9</b>
Ostalo				1		1		1	
<b>UKUPNO</b>	<b>273</b>	<b>12</b>	<b>191</b>	<b>216</b>	<b>79,1</b>	<b>134</b>	<b>70,2</b>	<b>12</b>	<b>63,9</b>

## Poredbeni prikaz kaznenih djela protiv opće sigurnosti

Kaznena djela	Prijavljena			Razriješena			Naknadno otkrivena		
	Broj djela			Broj djela			Broj djela		
	2013.	2014.	+ - %	2013.	2014.	+ - %	2013.	2014.	+ - %
Dovođenje u opasnost života i imovine općeopasnor	297	228	-23,2	232	187	-19,4	143	111	-22,4
Uništenje ili oštećenje javnih naprava	24	20	-16,7	17	14	-17,6	6	9	+50,0
Uništenje ili oštećenje zaštitnih naprava na radu	3	1	-66,7	3	1	-66,7	2		
Uništenje, oštećenje ili zlouporaba znakova za opas	21	19	-9,5	7	8	+14,3	7	8	+14,3
Rukovanje općeopasnim tvarima	1			1			1		
Opasno izvođenje građevinskih radova	17	5	-70,6	17	5	-70,6	14	5	-64,3
<b>Ukupno - opći kriminalitet</b>	<b>363</b>	<b>273</b>	<b>-24,8</b>	<b>277</b>	<b>215</b>	<b>-22,4</b>	<b>173</b>	<b>133</b>	<b>-23,1</b>
Ostalo				1	1	0,0	1	1	0,0
<b>UKUPNO</b>	<b>363</b>	<b>273</b>	<b>-24,8</b>	<b>278</b>	<b>216</b>	<b>-22,3</b>	<b>174</b>	<b>134</b>	<b>-23,0</b>

## Rasprostranjenost kaznenih djela protiv opće sigurnosti

Policajska uprava	Prijavljena kaznena djela			Razriješena kaznena djela			2014. % od ukupno prijavljenih	Materijalna šteta 2014.
	2013.	2014.	+ - %	2013.	2014.	+ - %		
zagrebačka	71	63	-11,3	51	50	-2,0	23,1	2.831.866
split.-dalmatinska	31	15	-51,6	22	10	-54,5	5,5	1.438.775
primorsko-goranska	18	18	0,0	17	14	-17,6	6,6	2.334.401
osječko-baranjska	25	33	+32,0	23	29	+26,1	12,1	981.929
istarska	23	18	-21,7	18	17	-5,6	6,6	1.105.305
dubr.-neretvanska	11	5	-54,5	11	4	-63,6	1,8	487.000
karlovačka	27	5	-81,5	25	8	-68,0	1,8	305.000
sisачko-moslavačka	19	13	-31,6	10	13	+30,0	4,8	189.800
šibensko-kninska	4	7	+75,0	4	6	+50,0	2,6	215.100
vukov.-srijemska	34	19	-44,1	24	11	-54,2	7,0	101.480
zadarska	11	17	+54,5	6	9	+50,0	6,2	194.690
bjelov.-bilogorska	9	4	-55,6	7	4	-42,9	1,5	1.013.000
brodsko-posavska	17	15	-11,8	8	10	+25,0	5,5	138.525
kopriv.-križevačka	7	5	-28,6	6	5	-16,7	1,8	300
krapinsko-zagorska	4	7	+75,0	4	6	+50,0	2,6	38.768
ličko-senjska	8	5	-37,5	7	2	-71,4	1,8	29.000
medimurska	10	3	-70,0	8	2	-75,0	1,1	250.000
požeško-slavonska	12	9	-25,0	7	6	-14,3	3,3	57.393
varaždinska	14	10	-28,6	12	9	-25,0	3,7	3.000
virov.-podravska	8	2	-75,0	8	1	-87,5	0,7	120.000
<b>UKUPNO</b>	<b>363</b>	<b>273</b>	<b>-24,8</b>	<b>278</b>	<b>216</b>	<b>-22,3</b>	<b>100,0</b>	<b>11.835.332</b>

## 2. 5. Kaznena djela terorizma, ekstremnog nasilja i ratnih zločina

### Poredbeni prikaz kaznenih djela terorizma i ekstremnog nasilja

Kaznena djela	Prijavljena			Razriješena			2014. % od ukupno
	Broj djela		+ - %	Broj djela		+ - %	
	2013.	2014.		2013.	2014.		
Javno poticanje na terorizam	1			1			
Izazivanje nereda	11	1	-90,9	11	2	-81,8	5,3
Javno poticanje na nasilje i mržnju	13	15	+15,4	6	12	+100,0	78,9
Povreda slobode odlučivanja birača	1						
Uništenje i krivotvorenje izbornih isprava	1			1			
Povreda ugleda Republike Hrvatske	6	3	-50,0	4	1	-75,0	15,8
Povreda ugleda strane države i međunarodne org	2			2			
<b>UKUPNO</b>	<b>35</b>	<b>19</b>	<b>-45,7</b>	<b>25</b>	<b>15</b>	<b>-40,0</b>	<b>100,0</b>

### Poredbeni prikaz kaznenih djela terorizma i ekstremnog nasilja po policijskim upravama

Policijska uprava	Prijavljena kaznena djela			Razriješena kaznena djela			2014. % od ukupno prijavljenih
	Broj djela		+ - %	Broj djela		+ - %	
	2013.	2014.		2013.	2014.		
zagrebačka	6	1	-83,3	5	2	-60,0	5,3
splitsko-dalmatinska	2			2			
primorsko-goranska		1			1		5,3
osječko-baranjska	2	1	-50,0	2	1	-50,0	5,3
istarska		1			1		5,3
dubr.-neretvanska	4			3			
karlovačka							
sislačko-moslavačka	1	2	+100,0	1	1	0,0	10,5
šibensko-kninska							
vukov.-srijemska	14	4	-71,4	8	2	-75,0	21,1
zadarska	2	1	-50,0	2			5,3
bjelov.-bilogorska							
brodsko-posavska		1			1		5,3
kopriv.-križevačka	2	1	-50,0	1	1	0,0	5,3
krapinsko-zagorska							
ličko-senjska	1						
međimurska	1	5	+400,0	1	5	+400,0	26,3
požeško-slavonska							
varaždinska							
virov.-podravska		1					5,3
<b>UKUPNO</b>	<b>35</b>	<b>19</b>	<b>-45,7</b>	<b>25</b>	<b>15</b>	<b>-40,0</b>	<b>100,0</b>

## Kaznena djela počinjena iz mržnje

Čl. KZ-a	Kaznena djela iz grupe zločina iz mržnje	Ukupno			Razriješeno		
		2013.	2014.	+-%	2013.	2014.	+-%
117.	Tjelesna ozljeda	7	1	-85,71	6		
118.	Teška tjelesna ozljeda	2			2		
139.	Prijetnja	14	3	-78,6	14	3	-78,6
235.	Oštećenje tuđe stvari	8	1	-87,5	7		
325.	Javno poticanje na nasilje i mržnju	3	9	200,0	2	8	300,0
<b>UKUPNO</b>		<b>35</b>	<b>14</b>	<b>-60,0</b>	<b>32</b>	<b>11</b>	<b>-65,6</b>

## Poredbeni prikaz kaznenih djela ratnih zločina

Kaznena djela	Prijavljena			Razriješena			2014. % od ukupno
	Broj djela		+ - %	Broj djela		+ - %	
	2013.	2014.		2013.	2014.		
Ratni zločin	17	8	-52,9	17	6	-64,7	57,1
Odgovornost zapovjednika	5	6	+20,0	5	6	+20,0	7,1
<b>UKUPNO</b>	<b>22</b>	<b>14</b>	<b>-36,4</b>	<b>22</b>	<b>12</b>	<b>-45,5</b>	<b>100,0</b>

## 2. 6. Organizirani kriminalitet

## Poredbeni prikaz kaznenih djela organiziranog kriminaliteta

Kaznena djela	Prijavljena			Razriješena			2014. % od ukupno prijavljene
	Broj djela		+ - %	Broj djela		+ - %	
	2013.	2014.		2013.	2014.		
Trgovanje ljudima	13	8	-38,5	14	8	-42,9	0,5
Otmica	1	1	0,0	1	1	0,0	0,1
Prostitucija	44	55	+25,0	44	55	+25,0	3,4
Iznuda	172	181	+5,2	163	173	+6,1	11,3
Krivotvorenje novca	204	113	-44,6	196	98	-50,0	7,1
Krivotvorenje vrijednosnih papira	2			2			
Krivotvorenje znakova za vrijednost	18	9	-50,0	18	8	-55,6	0,6
Izrada, nabavljanje, posjedovanje, prodaja ili davanje oružja i eksplozivnih tvari	7	6	-14,3	7	6	-14,3	0,4
Nedozvoljeno obavljanje istraživačkih radova i protupravna naplata	4	2	-50,0	4	2	-50,0	0,1
Protupravna naplata	91	96	+5,5	90	96	+6,7	6,0
Protuzakonito ulaženje, kretanje i boravak u Republici Hrvatskoj	176	140	-20,5	176	144	-18,2	8,8
Zločinačko udruženje	118	14	-88,1	118	14	-88,1	0,9
Nedozvoljeno posjedovanje, izrada i nabavljanje oružja i eksplozivnih tvari	999	974	-2,5	999	972	-2,7	60,9
Ostalo							
<b>UKUPNO</b>	<b>1.849</b>	<b>1.599</b>	<b>-13,5</b>	<b>1.832</b>	<b>1.577</b>	<b>-13,9</b>	<b>100,0</b>

### Rasprostranjenost kaznenih djela organiziranog kriminaliteta

Policijska uprava	Prijavljena kaznena djela			Razriješena kaznena djela			2014. % od ukupno prijavljenih	Materijalna šteta 2014.
	Broj djela		+ - %	Broj djela		+ - %		
	2013.	2014.		2013.	2014.			
zagrebačka	276	259	-6,2	278	253	-9,0	16,2	238.130
splitsko-dalmatinska	138	118	-14,5	138	116	-15,9	7,4	1.722.200
primorsko-goranska	229	102	-55,5	226	106	-53,1	6,4	411.711
osječko-baranjska	121	97	-19,8	116	96	-17,2	6,1	555.400
istarska	79	84	+6,3	79	83	+5,1	5,3	504.150
dubr.-neretvanska	39	83	+112,8	38	83	+118,4	5,2	20.109
karlovačka	66	43	-34,8	66	42	-36,4	2,7	105.700
sislačko-moslavačka	155	117	-24,5	154	117	-24,0	7,3	770
šibensko-kninska	34	47	+38,2	34	47	+38,2	2,9	750
vukov.-srijemska	106	90	-15,1	100	80	-20,0	5,6	1.586.272
zadarska	58	83	+43,1	58	81	+39,7	5,2	220.755
bjelov.-bilogorska	54	54	0,0	55	52	-5,5	3,4	73.500
brodsko-posavska	80	36	-55,0	79	36	-54,4	2,3	227.000
kopriv.-križevačka	80	67	-16,3	80	67	-16,3	4,2	206.250
krapinsko-zagorska	78	62	-20,5	78	62	-20,5	3,9	56.040
ličko-senjska	49	50	+2,0	49	50	+2,0	3,1	6.900
međimurska	62	44	-29,0	63	45	-28,6	2,8	13.500
požeško-slavonska	43	39	-9,3	39	37	-5,1	2,4	2.401
varaždinska	50	73	+46,0	50	73	+46,0	4,6	2.000
virov.-podravska	52	51	-1,9	52	51	-1,9	3,2	17.775
<b>UKUPNO</b>	<b>1.849</b>	<b>1.599</b>	<b>-13,5</b>	<b>1.832</b>	<b>1.577</b>	<b>-13,9</b>	<b>100,0</b>	<b>5.971.313</b>

### Kaznena djela počinjena u sastavu zločinačke organizacije

Popis kaznenih djela u svezi s čl. 329. KZ-a	Prijavljena kaznena djela		+-%
	2013.	2014.	
Neovlaštena proizvodnja i promet drogama (čl. 190.)	180	45	-75,0
Teška krađa (čl. 229.)	3		
Razbojništvo (čl. 230.)	11		
Prijevvara (čl. 236.)	28		
Izbjegavanje carinskog nadzora (čl.257)	23	18	-21,74
Krivotvorenje službene ili poslovne isprave (čl. 279.)	1		
Zloupotroba položaja i ovlasti (čl. 291.)	108	6	-94,44
Primanje mita (čl. 293.)	92	8	-91,3
Davanje mita (čl. 294.)	2	6	200
Protuzakonito ulaženje, kretanje i boravak u RH (čl. 326.)	77	73	-5,2
<b>UKUPNO</b>	<b>525</b>	<b>156</b>	<b>-70,3</b>

## Počinitelji kaznenih djela organiziranog kriminaliteta prema kaznenim djelima

Počinitelji	Počinitelji kaznenih djela		+ - %	Prosječan broj kazn. djela po počinitelju		+ -
	2013.	2014.		2013.	2014.	
Trgovanje ljudima	18	15	-16,7	1	0,5	
Otmica	2	2	0,0	1	0,5	0,0
Prostitucija	32	32	0,0	1,4	1,7	+0,3
Iznuda	128	119	-7,0	1,3	1,5	+0,2
Krivtvođenje novca	66	47	-28,8	3,1	2,4	-0,7
Krivtvođenje vrijednosnih papira	2			1,0		
Krivtvođenje znakova za vrijednost	6	7	+16,7	3,0	1,3	-1,7
Izrada, nabavljanje, posjedovanje, prodaja ili davanje	5	1	-80,0	1,4	6,0	+4,6
Nedozvoljeno obavljanje istraživačkih radova i pr	1	5	+400,0	4,0	0,4	-3,6
Protupravna naplata	87	104	+19,5	1,0	0,9	-0,1
Protuzakonito ulaženje, kretanje i boravak u Repu	116	80	-31,0	1,5	1,8	+0,2
Zločinačko udruženje	1			118,0		
Nedozvoljeno posjedovanje, izrada i nabavljanje	599	605	+1,0	1,7	1,6	-0,1
<b>UKUPNO</b>	<b>1.063</b>	<b>1.017</b>	<b>-4,3</b>	<b>1,7</b>	<b>1,6</b>	<b>-0,2</b>

## Počinitelji kaznenih djela organiziranog kriminaliteta po policijskim upravama

Policijska uprava	Počinitelji kaznenih djela		+ - %	Prosječan broj kazn. djela po počinitelju		+ -
	2013.	2014.		2013.	2014.	
zagrebačka	167	186	+11,4	1,7	1,4	-0,3
splitsko-dalmatinska	87	72	-17,2	1,6	1,6	+0,1
primorsko-goranska	79	64	-19,0	2,9	1,6	-1,3
osječko-baranjska	60	62	+3,3	2,0	1,6	-0,5
istarska	33	44	+33,3	2,4	1,9	-0,5
dubr.-neretvanska	23	31	+34,8	1,7	2,7	+1,0
karlovačka	39	28	-28,2	1,7	1,5	-0,2
sislačko-moslavačka	104	92	-11,5	1,5	1,3	-0,2
šibensko-kninska	20	34	+70,0	1,7	1,4	-0,3
vukov.-srijemska	77	47	-39,0	1,4	1,9	+0,5
zadarska	34	45	+32,4	1,7	1,8	+0,1
bjelov.-bilogorska	42	41	-2,4	1,3	1,3	+0,0
brodsko-posavska	37	26	-29,7	2,2	1,4	-0,8
kopriv.-križevačka	49	44	-10,2	1,6	1,5	-0,1
krapinsko-zagorska	56	48	-14,3	1,4	1,3	-0,1
ličko-senjska	31	24	-22,6	1,6	2,1	+0,5
međimurska	37	27	-27,0	1,7	1,6	-0,0
požeško-slavonska	23	32	+39,1	1,9	1,2	-0,7
varaždinska	36	45	+25,0	1,4	1,6	+0,2
virov.-podravska	29	25	-13,8	1,8	2,0	+0,2
<b>UKUPNO</b>	<b>1.063</b>	<b>1.017</b>	<b>-4,3</b>	<b>1,7</b>	<b>1,6</b>	<b>-0,2</b>



## 2. 7. Gospodarski kriminalitet

### Poredbeni prikaz kaznenih djela gospodarskog kriminaliteta

Kaznena djela	Prijavljena			Razriješena			2014. % od ukupno
	Broj djela		+ - %	Broj djela		+ - %	
	2013.	2014.		2013.	2014.		
Povreda prava na rad	2	3	+50,0	2	3	+50,0	0,0
Neisplata plaće	27	113	+318,5	27	113	+318,5	1,8
Zlostavljanje na radu	2	2	0,0	2	2	0,0	0,0
Povreda prava iz socijalnog osiguranja	20	36	+80,0	20	36	+80,0	0,6
Protuzakonito zapošljavanje	3			3			
Krivtvođenje lijekova ili medicinskih proizvoda	1	7	+600,0	1	7	+600,0	0,1
Protupravna eksploatacija rudnog blaga	10	134	+1240,0	10	134	+1240,0	2,1
Protupravna gradnja	26	6	-76,9	26	6	-76,9	0,1
Pronevjera	489	282	-42,3	488	277	-43,2	4,4
Nedozvoljena igra na sreću	31	159	+412,9	31	161	+419,4	2,5
Zloupotreba osiguranja	3	10	+233,3	3	10	+233,3	0,2
Zloupotreba čeka i platne kartice	15	16	+6,7	14	16	+14,3	0,3
Zloupotreba povjerenja	23	7	-69,6	23	7	-69,6	0,1
Povreda tuđih prava	24	27	+12,5	24	27	+12,5	0,4
Lihvarski ugovor	38	16	-57,9	38	17	-55,3	0,3
Zloupotreba povjerenja u gospodarskom poslovanju	213	374	+75,6	213	374	+75,6	5,9
Prijevara u gospodarskom poslovanju	408	338	-17,2	407	338	-17,0	5,3
Povreda obveze vođenja trgovačkih i poslovnih knjiga	82	84	+2,4	82	84	+2,4	1,3
Prouzročenje stečajaja	6	15	+150,0	6	15	+150,0	0,2
Pogodovanje vjerovnika	18	35	+94,4	18	35	+94,4	0,5
Primanje mita u gospodarskom poslovanju	1	2	+100,0	1	2	+100,0	0,0
Davanje mita u gospodarskom poslovanju	1			1			
Zavaravajuće oglašavanje		1			1		0,0
Utaja poreza ili carine	139	165	+18,7	140	166	+18,6	2,6
Izbjegavanje carinskog nadzora	131	101	-22,9	124	99	-20,2	1,6
Subvencijska prijevara	2	15	+650,0	2	15	+650,0	0,2
Neovlaštena uporaba tuđe tvrtke	3	17	+466,7	3	14	+366,7	0,3
Odavanje i neovlašteno pribavljanje poslovne tajne	1			1			
Nedozvoljena proizvodnja	1	5	+400,0	1	4	+300,0	0,1
Nedozvoljena trgovina	685	453	-33,9	688	453	-34,2	7,1
Pranje novca	3	29	+866,7	3	29	+866,7	0,5
Neovlašteni pristup	16	16	0,0	12	13	+8,3	0,3
Ometanje rada računalnog sustava	4	1	-75,0	3	1	-66,7	0,0
Oštećenje računalnih podataka	2	4	+100,0	2	4	+100,0	0,1
Neovlašteno presretanje računalnih podataka	4	3	-25,0	4	3	-25,0	0,0
Računalno krivotvorenje	86	169	+96,5	86	169	+96,5	2,6
Računalna prijevara	583	960	+64,7	525	864	+64,6	15,0
Zloupotreba naprava	12	19	+58,3	10	18	+80,0	0,3
Krivtvođenje znakova za obilježavanje robe, mjesta i usluga	2	2	0,0	2	2	0,0	0,0
Krivtvođenje službene ili poslovne isprave	1.030	1.653	+60,5	1.030	1.652	+60,4	25,9
Zloupotreba osobne isprave	42	67	+59,5	40	62	+55,0	1,0
Izdavanje i uporaba neistinite liječničke ili veterinarske isprave		10			10		0,2
Povreda osobnih prava autora ili umjetnika izvođača	2	3	+50,0	2	3	+50,0	0,0
Nedozvoljena uporaba autorskog djela ili izvedbe	42	14	-66,7	42	14	-66,7	0,2
Povreda drugih autorskom srodnih prava	10	6	-40,0	10	6	-40,0	0,1
Povreda žiga	53	21	-60,4	52	21	-59,6	0,3
Povreda registrirane oznake podrijetla		1			1		0,0
Zloupotreba položaja i ovlasti	890	758	-14,8	891	759	-14,8	11,9
Nezakonito pogodovanje	10	6	-40,0	10	6	-40,0	0,1
Primanje mita	455	61	-86,6	455	61	-86,6	1,0
Davanje mita	522	55	-89,5	522	55	-89,5	0,9
Trgovanje utjecajem	56	29	-48,2	56	29	-48,2	0,5
Davanje mita za trgovanje utjecajem	5	9	+80,0	5	9	+80,0	0,1
Odavanje službene tajne	3	9	+200,0	3	9	+200,0	0,1
Ostalo	78	65	-16,7	78	65	-16,7	1,0
<b>UKUPNO</b>	<b>6.315</b>	<b>6.393</b>	<b>+1,2</b>	<b>6.242</b>	<b>6.281</b>	<b>+0,6</b>	<b>100,0</b>

## Poredbeni prikaz gospodarskog kriminaliteta po policijskim upravama

Policijska uprava	Prijavljena kaznena djela			Razriješena kaznena djela			2014. % od ukupno prijavljenih	Materijalna šteta 2014.
	Broj djela		+ - %	Broj djela		+ - %		
	2013.	2014.		2013.	2014.			
zagrebačka	1.209	<b>1.305</b>	+7,9	1.202	<b>1.282</b>	+6,7	20,4	165.115.873
splitsko-dalmatinska	1.005	<b>994</b>	-1,1	1.000	<b>988</b>	-1,2	15,5	99.879.211
primorsko-goranska	845	<b>296</b>	-65,0	837	<b>293</b>	-65,0	4,6	29.364.113
osječko-baranjska	558	<b>873</b>	+56,5	545	<b>866</b>	+58,9	13,7	54.366.581
istarska	210	<b>260</b>	+23,8	203	<b>257</b>	+26,6	4,1	142.364.657
dubr.-neretvanska	159	<b>177</b>	+11,3	151	<b>167</b>	+10,6	2,8	34.747.359
karlovačka	148	<b>627</b>	+323,6	146	<b>622</b>	+326,0	9,8	50.663.773
sisačko-moslavačka	110	<b>146</b>	+32,7	111	<b>146</b>	+31,5	2,3	18.811.487
šibensko-kninska	127	<b>294</b>	+131,5	127	<b>293</b>	+130,7	4,6	14.303.095
vukov.-srijemska	350	<b>204</b>	-41,7	345	<b>203</b>	-41,2	3,2	142.278.071
zadarska	185	<b>221</b>	+19,5	180	<b>210</b>	+16,7	3,5	121.853.429
bjelov.-bilogorska	123	<b>136</b>	+10,6	123	<b>134</b>	+8,9	2,1	4.167.508
brodsko-posavska	60	<b>76</b>	+26,7	60	<b>70</b>	+16,7	1,2	18.147.956
kopriv.-križevačka	194	<b>215</b>	+10,8	193	<b>214</b>	+10,9	3,4	30.569.199
krapinsko-zagorska	42	<b>53</b>	+26,2	39	<b>37</b>	-5,1	0,8	1.777.226
ličko-senjska	59	<b>79</b>	+33,9	56	<b>76</b>	+35,7	1,2	61.670.890
međimurska	130	<b>82</b>	-36,9	127	<b>76</b>	-40,2	1,3	4.754.465
požeško-slavonska	72	<b>34</b>	-52,8	68	<b>30</b>	-55,9	0,5	1.067.356
varaždinska	171	<b>178</b>	+4,1	170	<b>177</b>	+4,1	2,8	41.828.553
virov.-podravska	558	<b>143</b>	-74,4	559	<b>140</b>	-75,0	2,2	11.568.261
<b>UKUPNO</b>	<b>6.315</b>	<b>6.393</b>	<b>+1,2</b>	<b>6.242</b>	<b>6.281</b>	<b>+0,6</b>	<b>100,0</b>	<b>1.049.299.063</b>

## Najučestalija kaznena djela gospodarskog kriminaliteta

Red. broj	Najbrojnija kaznena djela	Prijavljena kaznena djela			Razriješena		Naknadno otkrivena		% od prijavljenih
		Ukupno	Zatečen	Nepoznat	Broj djela	%	Broj djela	%	
1.	Krivtvođenje službene ili poslovne isprave	1.653		1.162	1.652	99,9	1.161	99,9	25,9
2.	Računalna prijevarama	960	1	944	864	90,0	848	89,8	15,0
3.	Zloupotreba položaja i ovlasti	758		393	759	100,1	394	100,3	11,9
4.	Nedozvoljena trgovina	453	191	228	453	100,0	228	100,0	7,1
5.	Zloupotreba povjerenja u gospodarskom poslovanju	374	2	135	374	100,0	135	100,0	5,9
6.	Prijevarama u gospodarskom poslovanju	338	1	210	338	100,0	210	100,0	5,3
7.	Pronevjera	282	1	157	277	98,2	152	96,8	4,4
8.	Računalno krivotvođenje	169		168	169	100,0	168	100,0	2,6
9.	Utaja poreza ili carine	165		82	166	100,6	83	101,2	2,6
10.	Nedozvoljena igra na sreću	159	24	66	161	101,3	68	103,0	2,5
11.	Protupravna eksploatacija rudnog blaga	134		2	134	100,0	2	100,0	2,1
12.	Neisplata plaće	113		45	113	100,0	45	100,0	1,8
<b>UKUPNO</b>		<b>5.558</b>	<b>220</b>	<b>3.592</b>	<b>5.460</b>	<b>98,2</b>	<b>3.494</b>	<b>97,3</b>	<b>86,9</b>
<b>UKUPNO OSTALA KAZ. DJELA</b>		<b>835</b>	<b>98</b>	<b>468</b>	<b>821</b>	<b>98,3</b>	<b>454</b>	<b>97,0</b>	<b>13,1</b>
<b>SVEUKUPNO</b>		<b>6.393</b>	<b>318</b>	<b>4.060</b>	<b>6.281</b>	<b>98,2</b>	<b>3.948</b>	<b>97,2</b>	<b>100,0</b>

## Počinitelji kaznenih djela gospodarskog kriminaliteta prema kaznenim djelima

Počinitelji	Počinitelji kaznenih djela		+ - %	Prosječan broj kazn. djela po		+ - %
	2013.	2014.		2013.	2014.	
Povreda prava na rad	2	2	0,0	1,0	1,5	+0,5
Neisplata plaće	12	59	+391,7	2,3	1,9	-0,3
Zlostavljanje na radu	2	2	0,0	1,0	1,0	0,0
Povreda prava iz socijalnog osiguranja	6	3	-50,0	3,3	12,0	+8,7
Protuzakonito zapošljavanje	2			1,5		
Krivotvorenje lijekova ili medicinskih proizvoda	1	7	+600,0	1,0	1,0	0,0
Protupravna eksploatacija rudnog blaga	16	12	-25,0	0,6	11,2	+10,5
Protupravna gradnja	30	6	-80,0	0,9	1,0	+0,1
Pronevjera	247	166	-32,8	2,0	1,7	-0,3
Nedozvoljena igra na sreću	44	182	+313,6	0,7	0,9	+0,2
Zloupotreba osiguranja	4	15	+275,0	0,8	0,7	-0,1
Zloupotreba čeka i platne kartice	5	10	+100,0	3,0	1,6	-1,4
Zloupotreba povjerenja	6	2	-66,7	3,8	3,5	-0,3
Povreda tuđih prava	27	26	-3,7	0,9	1,0	+0,1
Lihvarski ugovor	26	4	-84,6	1,5	4,0	+2,5
Zloupotreba povjerenja u gospodarskom poslovanju	120	192	+60,0	1,8	1,9	+0,2
Prijevara u gospodarskom poslovanju	266	210	-21,1	1,5	1,6	+0,1
Povreda obveze vođenja trgovačkih i poslovnih knjiga	60	55	-8,3	1,4	1,5	+0,2
Prouzročenje stečaja	6	6	0,0	1,0	2,5	+1,5
Pogodovanje vjerovnika	13	14	+7,7	1,4	2,5	+1,1
Primanje mita u gospodarskom poslovanju	1	2	+100,0	1,0	1,0	0,0
Davanje mita u gospodarskom poslovanju	1			1,0		
Zavaravajuće oglašavanje		1			1,0	
Utaja poreza ili carine	74	73	-1,4	1,9	2,3	+0,4
Izbjegavanje carinskog nadzora	99	102	+3,0	1,3	1,0	-0,3
Subvencijska prijevara	2	12	+500,0	1,0	1,3	+0,3
Neovlaštena uporaba tuđe tvrtke	3	1	-66,7	1,0	17,0	+16,0
Odavanje i neovlašteno pribavljanje poslovne tajne	1			1,0		
Nedozvoljena proizvodnja	1	3	+200,0	1,0	1,7	+0,7
Nedozvoljena trgovina	343	321	-6,4	2,0	1,4	-0,6
Pranje novca	4	32	+700,0	0,8	0,9	+0,2
Neovlašteni pristup	7	7	0,0	2,3	2,3	0,0
Ometanje rada računalnog sustava	2			2,0		
Oštećenje računalnih podataka		1			4,0	
Neovlašteno presretanje računalnih podataka	1	1	0,0	4,0	3,0	-1,0
Računalno krivotvorenje	9	10	+11,1	9,6	16,9	+7,3
Računalna prijevara	59	70	+18,6	9,9	13,7	+3,8
Zloupotreba naprava	1	4	+300,0	12,0	4,8	-7,3
Krivotvorenje znakova za obilježavanje robe, mjesta i osoba	2	1	-50,0	1,0	2,0	+1,0
Krivotvorenje službene ili poslovne isprave	101	88	-12,9	10,2	18,8	+8,6
Zloupotreba osobne isprave	22	31	+40,9	1,9	2,2	+0,3
Izdavanje i uporaba neistinite liječničke ili veterinarske isprave		6			1,7	
Povreda osobnih prava autora ili umjetnika izvođača	2	4	+100,0	1,0	0,8	-0,3
Nedozvoljena uporaba autorskog djela ili izvedbe	29	7	-75,9	1,4	2,0	+0,6
Povreda drugih autorskom srodnih prava	2	1	-50,0	5,0	6,0	+1,0
Povreda žiga	17	13	-23,5	3,1	1,6	-1,5
Zloupotreba položaja i ovlasti	278	219	-21,2	3,2	3,5	+0,3
Nezakonito pogodovanje	4	4	0,0	2,5	1,5	-1,0
Primanje mita	243	26	-89,3	1,9	2,3	+0,5
Davanje mita	60	23	-61,7	8,7	2,4	-6,3
Trgovanje utjecajem	24	4	-83,3	2,3	7,3	+4,9
Davanje mita za trgovanje utjecajem	4	2	-50,0	1,3	4,5	+3,3
Odavanje službene tajne	3			1,0		
Ostalo	50	135	+170,0	1,6	0,5	-1,1
<b>UKUPNO</b>	<b>2.344</b>	<b>2.177</b>	<b>-7,1</b>	<b>2,7</b>	<b>2,9</b>	<b>+0,2</b>

## Počinitelji kaznenih djela gospodarskog kriminaliteta po policijskim upravama

Policijska uprava	Počinitelji kaznenih djela		+ - %	Prosječan broj kazn. djela po počinitelju		+ -
	2013.	2014.		2013.	2014.	
zagrebačka	463	407	-12,1	2,6	3,2	+0,6
splitsko-dalmatinska	321	277	-13,7	3,1	3,6	+0,5
primorsko-goranska	194	104	-46,4	4,4	2,8	-1,5
osječko-baranjska	246	163	-33,7	2,3	5,4	+3,1
istarska	89	112	+25,8	2,4	2,3	-0,0
dubr.-neretvanska	65	92	+41,5	2,4	1,9	-0,5
karlovačka	59	56	-5,1	2,5	11,2	+8,7
sislačko-moslavačka	65	71	+9,2	1,7	2,1	+0,4
šibensko-kninska	38	43	+13,2	3,3	6,8	+3,5
vukov.-srijemska	115	127	+10,4	3,0	1,6	-1,4
zadarska	80	73	-8,8	2,3	3,0	+0,7
bjelov.-bilogorska	57	50	-12,3	2,2	2,7	+0,6
brodsko-posavska	53	48	-9,4	1,1	1,6	+0,5
kopriv.-križevačka	118	112	-5,1	1,6	1,9	+0,3
krapinsko-zagorska	28	30	+7,1	1,5	1,8	+0,3
ličko-senjska	36	147	+308,3	1,6	0,5	-1,1
međimurska	66	55	-16,7	2,0	1,5	-0,5
požeško-slavonska	58	30	-48,3	1,2	1,1	-0,1
varaždinska	91	103	+13,2	1,9	1,7	-0,2
virov.-podravska	102	77	-24,5	5,5	1,9	-3,6
<b>UKUPNO</b>	<b>2.344</b>	<b>2.177</b>	<b>-7,1</b>	<b>2,7</b>	<b>2,9</b>	<b>+0,2</b>

## Korupcijska kaznena djela

Korupcijska kaznena djela	Prijavljena kaznena djela			Razriješena			2013. % od ukupno prijavljenih	Materijalna šteta u 2014.
	Broj djela		+ - %	Broj djela		+ - %		
	2013.	2014.		2013.	2014.			
Primanje mita u gospodarskom poslovanju	1	2	+100,0	1	2	+100,0	0,2	
Davanje mita u gospodarskom poslovanju	1		0,0	1		0,0	0,0	
Zloupotreba položaja i ovlasti - poči. služb. os.	890	758	-14,8	891	759	-14,8	82,4	275.255.038
Nezakonito pogodovanje	10	6	-40,0	10	6	-40,0	0,7	35.304.375
Primanje mita	455	61	-86,6	455	61	-86,6	6,6	171.494
Davanje mita	522	55	-89,5	522	55	-89,5	6,0	66.650
Trgovanje utjecajem	56	29	-48,2	56	29	-48,2	3,2	
Davanje mita za trgovanje utjecajem	5	9	+80,0	5	9	+80,0	1,0	
<b>UKUPNO</b>	<b>1.940</b>	<b>920</b>	<b>-52,6</b>	<b>1.941</b>	<b>921</b>	<b>-52,6</b>	<b>100,0</b>	<b>310.797.557</b>

## Počinitelji korupcijskih kaznenih djela

Počinitelji korupcijskih kaznenih djela	Počinitelji			Prosječan broj kazn. djela po počinitelju		+ -
	2013.	2014.	+ - %	2013.	2014.	
Primanje mita u gospodarskom poslovanju	1	2	+100,0	1,0	1,0	0,0
Davanje mita u gospodarskom poslovanju	1			1,0		
Zloupotreba položaja i ovlasti - poči. služb. os.	278	219	-21,2	3,2	3,5	0,3
Nezakonito pogodovanje	4	4	0,0	2,5	1,5	-1,0
Primanje mita	243	26	-89,3	1,9	2,3	0,5
Davanje mita	60	23	-61,7	8,7	2,4	-6,3
Trgovanje utjecajem	24	4	-83,3	2,3	7,3	4,9
Davanje mita za trgovanje utjecajem	4	2	-50,0	1,3	4,5	3,3
<b>UKUPNO</b>	<b>615</b>	<b>280</b>	<b>-54,5</b>	<b>3,2</b>	<b>3,3</b>	<b>0,1</b>

## 2. 8. Kriminalitet zlouporabe droga

### Struktura kaznenih djela zlouporabe droga po stavcima KZ-a

Kaznena djela	Prijavljena			Razriješena			2014. % od ukupno
	Broj djela		+ - %	Broj djela		+ - %	
	2013.	2014.		2013.	2014.		
Neovlaštena proizvodnja i promet drogama	2.081	<b>2.017</b>	-3,1	2.077	<b>2.012</b>	-3,1	73,9
Omogućavanje trošenja droga	602	<b>690</b>	+14,6	602	<b>690</b>	+14,6	25,3
Neovlašt. proizvod. i promet stvari zabranjenih u sportu	30	<b>22</b>	-26,7	29	<b>22</b>	-24,1	0,8
<b>UKUPNO</b>	<b>2.713</b>	<b>2.729</b>	+0,6	<b>2.708</b>	<b>2.724</b>	+0,6	<b>100,0</b>

### Zapljena najčešćih droga po policijskim upravama

Vrsta droga	Količina zaplijenjene droge		
	2012.	2013.	+ - %
Heroin (g)	10.437,63	<b>45.651,37</b>	+337,4
Hašiš(g)	3.951,59	<b>2.381,64</b>	-39,7
Marihuana(g)	1.387.135,31	<b>2.001.713,58</b>	+44,3
Kokain(g)	9.106,04	<b>6.224,48</b>	-31,6
Amfetamini(g)	22.223,26	<b>25.496,97</b>	+14,7
Metadoni(tb.)	1.609,50	<b>531,00</b>	-67,0
Ecstasy(g)	1.263,00	<b>6.351,76</b>	+402,9
LSD(doza)	148,00	<b>2.051,00</b>	+1285,8

### Rasprostranjenost kaznenih djela zlouporabe droga po policijskim upravama

Policijska uprava	Prijavljena kaznena djela			2014. % od ukupno prijavljenih	Neovlašt. proizv. i promet drogama	Omogućavanje trošenja droga	Neovlašt.proizv. i promet stvari zabr. u sportu
	Broj djela		+ - %				
	2013.	2014.					
zagrebačka	319	<b>292</b>	-8,5	10,7	212	79	1
splitsko-dalmatinska	151	<b>145</b>	-4,0	5,3	140	2	3
primorsko-goranska	351	<b>307</b>	-12,5	11,2	212	94	1
osječko-baranjska	303	<b>384</b>	+26,7	14,1	283	100	1
istarska	256	<b>360</b>	+40,6	13,2	243	116	1
dubr.-neretvanska	109	<b>104</b>	-4,6	3,8	81	20	3
karlovačka	29	<b>34</b>	+17,2	1,2	29	5	
sisачko-moslavačka	113	<b>107</b>	-5,3	3,9	92	14	1
šibensko-knińska	169	<b>189</b>	+11,8	6,9	160	29	
vukov.-srijemska	186	<b>89</b>	-52,2	3,3	78	9	2
zadarska	118	<b>122</b>	+3,4	4,5	117	5	
bjelov.-bilogorska	42	<b>66</b>	+57,1	2,4	42	23	1
brodsko-posavska	46	<b>49</b>	+6,5	1,8	49		
kopriv.-križevačka	189	<b>194</b>	+2,6	7,1	67	127	
krapinsko-zagorska	63	<b>74</b>	+17,5	2,7	58	16	
ličko-senjska	42	<b>31</b>	-26,2	1,1	24	7	
međimurska	45	<b>18</b>	-60,0	0,7	11		7
požeško-slavonska	79	<b>52</b>	-34,2	1,9	37	15	
varaždinska	68	<b>81</b>	+19,1	3,0	56	24	1
virov.-podravska	35	<b>31</b>	-11,4	1,1	26	5	
<b>UKUPNO</b>	<b>2.713</b>	<b>2.729</b>	+0,6	<b>100,0</b>	<b>2.017</b>	<b>690</b>	<b>22</b>

## Počinitelji kaznenih djela zlouporabe droga

Policajska uprava	Počinitelji kaznenih djela			Broj kaznenih djela po počinitelju 2014.	Neovlašt. proizvod. i promet drogama	Omogućavanje trošenja droga	Neovlašt. proizvod. i promet tvari zabr. u sportu
	2013.	2014.	+ - %				
zagrebačka	289	<b>270</b>	-6,6	1,1	200	69	1
splitsko-dalmatinska	135	<b>126</b>	-6,7	1,2	124		2
primorsko-goranska	130	<b>139</b>	+6,9	2,2	121	17	1
osječko-baranjska	114	<b>124</b>	+8,8	3,1	88	35	1
istarska	112	<b>117</b>	+4,5	3,1	99	18	
dubr.-neretvanska	68	<b>79</b>	+16,2	1,3	62	16	1
karlovačka	19	<b>22</b>	+15,8	1,5	21	1	
sisačko-moslavačka	39	<b>32</b>	-17,9	3,3	25	6	1
šibensko-kninska	73	<b>52</b>	-28,8	3,6	50	2	
vukov.-srijemska	48	<b>47</b>	-2,1	1,9	45		2
zadarska	65	<b>73</b>	+12,3	1,7	70	3	
bjelov.-bilogorska	9	<b>23</b>	+155,6	2,9	17	6	
brodsko-posavska	33	<b>27</b>	-18,2	1,8	27		
kopriv.-križevačka	59	<b>59</b>	0,0	3,3	32	27	
krapinsko-zagorska	32	<b>25</b>	-21,9	3,0	22	3	
ličko-senjska	27	<b>28</b>	+3,7	1,1	26	2	
međimurska	25	<b>12</b>	-52,0	1,5	11		1
požeško-slavonska	19	<b>9</b>	-52,6	5,8	8	1	
varaždinska	30	<b>17</b>	-43,3	4,8	15	1	1
virov.-podravska	17	<b>18</b>	+5,9	1,7	15	3	
<b>UKUPNO</b>	<b>1.343</b>	<b>1.299</b>	<b>-3,3</b>	<b>2,1</b>	<b>1.078</b>	<b>210</b>	<b>11</b>

## Zapljena najčešćih droga po policijskim upravama

Policijska uprava / Regionalni odjel PNUKOK- a	Broj zapljena	Količina zaplijenjene droge								
		Heroin (g)	Hašiš (g)	Marihuana (g)	Cannabis sativa	Kokain (g)	LSD (doze)	Metadon (tb)	MDMA i derivati (ecstasy) (g)	Amfetamin (g)
SSKOK- Zagreb	18	7104,20		859393,00	70,00	630,50		18,00		1,30
SSKOK- Osijek										
SSKOK- Rijeka	13			53633,60		168,79				
SSKOK- Split	4			8419,00		10,80				
zagrebačka	1.318	6437,57	41,70	198358,74	1527,00	3677,90	332,00	199,00	1155,40	12897,16
splitsko-dalmatinska	1.379	1161,83	993,30	166864,99	78,00	119,56	10,00	4,00	1144,39	6011,85
primorsko-goranska	1.204	587,08	406,02	108028,78	299,00	56,67	15,00	1,00	463,10	1077,57
osječko-baranjska	204		145,70	10520,53	223,00	2,40	1,00	92,00	8,00	316,70
istarska	1.276	109,05	239,46	27074,90	160,00	114,45	111,00	68,00	1496,17	802,18
dubrov.-neretvanska	1.006	15276,91	71,45	384090,50	107,00	1076,20	29,00	10,00	103,70	822,50
karlovačka	125		89,60	6252,88	500,00	2,10	1491,00		300,00	32,60
sislačko-moslavačka	304		38,70	614,77	69,00	2,10			7,80	137,80
šibensko-kninska	202	22,00	27,94	26731,72	58,00	47,54	1,00	10,00	209,95	218,45
vukovarsko-srijemska	148	9376,15	10,20	117346,16	103,00	113,20			356,30	70,70
zadarska	321	458,00	111,70	11342,73	31,00	123,00	17,00	128,00	70,10	2458,09
bjelov.-bilogorska	51			1635,57	16,00				3,00	
brodsko-posavska	219	2,30	4,10	1322,39	47,00	0,50			3,50	347,03
kopriv.-križevačka	92	5,90	2,10	1445,23	46,00		28,00		34,80	0,78
krapinsko-zagorska	253	5103,40	35,95	1340,83	10,00	41,55	15,00		737,80	176,00
ličko-senjska	673	6,98	132,37	1501,94	136,00	37,22	1,00	1,00	234,75	73,10
međimurska	90		5,60	1433,10	31,00					7,50
požeško-slavonska	71			661,20	35,00					1,50
varaždinska	163		25,75	6361,72	30,00					31,86
virovit.-podravska	32			7339,30	16,00				23,00	12,30
<b>UKUPNO</b>	<b>9.166</b>	<b>45.651,37</b>	<b>2.381,64</b>	<b>2.001.713,58</b>	<b>3.592,00</b>	<b>6.224,48</b>	<b>2.051,00</b>	<b>531,00</b>	<b>6.351,76</b>	<b>25.496,97</b>

## 2. 9. Kaznenopravna zaštita djece i obitelji

### Poredbeni prikaz kaznenih djela na štetu djece i obitelji

Kaznena djela	Prijavljena			Razriješena			2014. % od ukupno
	Broj djela		+ - %	Broj djela		+ - %	
	2013.	2014.		2013.	2014.		
Teško ubojstvo (st.2. i 3.)	3	2	-33,3	3	2	-33,3	0,0
Usmrćenje	1			1			0,0
Tjelesna ozljeda (st.2.)	617	716	+16,0	604	711	+17,7	15,6
Teška tjelesna ozljeda (st.2.)	89	113	+27,0	87	113	+29,9	2,5
Osobito teška tjelesna ozljeda (st.2.)		3			3		0,1
Teška tjelesna ozljeda iz nehaja	1	6	+500,0	1	6	+500,0	0,1
Protupravno oduzimanje slobode	12	17	+41,7	12	17	+41,7	0,4
Prisila	3	10	+233,3	3	10	+233,3	0,2
Prijetnja	748	993	+32,8	746	993	+33,1	21,6
Nametljivo ponašanje	58	105	+81,0	57	103	+80,7	2,3
Nedozvoljena uporaba osobnih podataka	3	2	-33,3	2	1	-50,0	0,0
Spolni odnošaj bez pristanka	24	33	+37,5	24	33	+37,5	0,7
Silovanje	27	27	0,0	27	25	-7,4	0,6
Bludne radnje (u sv.s čl.154 st.1.t1. i t.2.)	50	24	-52,0	46	23	-50,0	0,5
Spolno uznemiravanje (st. 1.)	5	5	0,0	5	3	-40,0	0,1
Spolna zloropora djeteta mlađeg od petnaest godina	194	258	+33,0	188	255	+35,6	5,6
Spolna zloropora djeteta starijeg od petnaest godina	3	2	-33,3	3	2	-33,3	0,0
Zadovoljenje pohote pred djetetom mlađim od pet godina	41	83	+102,4	37	75	+102,7	1,8
Mamljenje djece za zadovoljenje spolnih potreba	14	11	-21,4	14	11	-21,4	0,2
Podvođenje djeteta	32	7	-78,1	32	7	-78,1	0,2
Iskorištavanje djece za pornografiju	61	141	+131,1	60	138	+130,0	3,1
Iskorištavanje djece za pornografske predstave	3			3			0,0
Upoznavanje djece s pornografijom	24	19	-20,8	23	20	-13,0	0,4
Omogućavanje izvanbračnog života s djetetom	35	35	0,0	35	35	0,0	0,8
Ostavljanje u teškom položaju blisku osobu		4			4		0,1
Povreda dužnosti uzdržavanja	934	948	+1,5	935	948	+1,4	20,6
Neprovođenje odluke za zaštitu dobrobiti djeteta	62	43	-30,6	62	43	-30,6	0,9
Oduzimanje djeteta	17	8	-52,9	17	8	-52,9	0,2
Napuštanje djeteta	4	2	-50,0	3	2	-33,3	0,0
Povreda djetetovih prava	802	939	+17,1	802	938	+17,0	20,4
Povreda privatnosti djeteta	11	35	+218,2	11	35	+218,2	0,8
Rodoskrnuće	9	1	-88,9	9	1	-88,9	0,0
<b>UKUPNO</b>	<b>3.887</b>	<b>4.592</b>	<b>+18,1</b>	<b>3.852</b>	<b>4.565</b>	<b>+18,5</b>	<b>100,0</b>

### Rasprostranjenost kaznenih djela na štetu djece i obitelj

Policajska uprava	Prijavljena kaznena djela			Razriješena kaznena djela			2014. % od ukupno prijavljenih
	Broj djela		+ - %	Broj djela		+ - %	
	2013.	2014.		2013.	2014.		
zagrebačka	472	571	+21,0	469	567	+20,9	12,4
splitsko-dalmatinska	315	314	-0,3	306	313	+2,3	6,8
primorsko-goranska	133	255	+91,7	132	252	+90,9	5,6
osječko-baranjska	490	435	-11,2	488	433	-11,3	9,5
istarska	245	419	+71,0	245	418	+70,6	9,1
dubr.-neretvanska	110	205	+86,4	110	202	+83,6	4,5
karlovačka	130	131	+0,8	126	129	+2,4	2,9
sislačko-moslavačka	128	159	+24,2	128	159	+24,2	3,5
šibensko-kninska	170	156	-8,2	168	157	-6,5	3,4
vukov.-srijemska	129	156	+20,9	125	156	+24,8	3,4
zadarska	161	175	+8,7	158	172	+8,9	3,8
bjelov.-bilogorska	145	190	+31,0	145	189	+30,3	4,1
brodsko-posavska	264	186	-29,5	261	184	-29,5	4,1
kopriv.-križevačka	178	264	+48,3	178	260	+46,1	5,7
krapinsko-zagorska	129	167	+29,5	129	167	+29,5	3,6
ličko-senjska	46	77	+67,4	46	77	+67,4	1,7
međimurska	117	135	+15,4	114	135	+18,4	2,9
požeško-slavonska	93	129	+38,7	93	126	+35,5	2,8
varaždinska	200	220	+10,0	199	221	+11,1	4,8
virov.-podravska	232	248	+6,9	232	248	+6,9	5,4
<b>UKUPNO</b>	<b>3.887</b>	<b>4.592</b>	<b>+18,1</b>	<b>3.852</b>	<b>4.565</b>	<b>+18,5</b>	<b>100,0</b>



## 2. 10. Kaznena djela djece

## Kaznena djela djece od 14 do 18 godina

Glava/ članak	Kaznena djela djece od 14 do 18 godina	Broj kaznenih djela		
		2013.	2014.	+ - %
<b>IX. Kaznena djela protiv čovječnosti i ljudskog dostojanstva</b>			<b>2</b>	
91.	Ratni zločin		1	
106.	Trgovanje ljudima		1	
<b>X. Kaznena djela protiv života i tijela</b>		256	<b>193</b>	-24,6
110.	Ubojstvo	3	4	+33,3
111.	Teško ubojstvo		3	
112.	Usmrćenje	2		
117.	Tjelesna ozljeda	187	119	-36,4
118.	Teška tjelesna ozljeda	55	60	+9,1
119.	Osobito teška tjelesna ozljeda	1		
121.	Teška tjelesna ozljeda iz nehaja		1	
122.	Sudjelovanje u tučnjavi	8	5	-37,5
123.	Nepružanje pomoći		1	
<b>XIII. Kaznena djela protiv osobne slobode</b>		64	<b>95</b>	+48,4
136.	Protupravno oduzimanje slobode	4	5	+25,0
138.	Prisila	1	7	+600,0
139.	Prijetnja	58	77	+32,8
140.	Nametljivo ponašanje	1	6	+500,0
<b>XIV. Kaznena djela protiv privatnosti</b>		18	<b>31</b>	+72,2
141.	Narušavanje nepovredivosti doma i poslovnog prostora	1	4	+300,0
142.	Povreda tajnosti pisama i drugih pošiljaka		1	
146.	Nedozvoljena uporaba osobnih podataka	17	26	+52,9
<b>XVI. Kaznena djela protiv spolne slobode</b>		13	<b>11</b>	-15,4
152.	Spolni odnošaj bez pristanka	1	2	+100,0
153.	Silovanje	2	5	+150,0
155.	Bludne radnje	9	4	-55,6
156.	Spolno uznemiravanje	1		
<b>XVII. Kaznena djela spolnog zlostavljanja i iskorištavanja djece</b>		32	<b>112</b>	+250,0
158.	Spolna zlouporaba djeteta mlađeg od petnaest godina	25	63	+152,0
159.	Spolna zlouporaba djeteta starijeg od petnaest godina	1		
160.	Zadovoljenje pohote pred djetetom mlađim od petnaest godina	1	2	+100,0
162.	Podvođenje djeteta	1		
163.	Iskorištavanje djece za pornografiju	4	46	+1050,0
165.	Upoznavanje djece s pornografijom		1	
<b>XVIII. Kaznena djela protiv braka, obitelji i djece</b>		23	<b>20</b>	-13,0
170.	Omogućavanje izvanbračnog života s djetetom		2	
173.	Neprovođenje odluke za zaštitu dobrobiti djeteta	3		
177.	Povreda djetetovih prava	5	10	+100,0
178.	Povreda privatnosti djeteta	9	8	-11,1
179.	Rodoskvrnuće	6		
<b>XIX. Kaznena djela protiv zdravlja ljudi</b>		245	<b>260</b>	+6,1
190.	Neovlaštena proizvodnja i promet drogama	140	145	+3,6
191.	Omogućavanje trošenja droga	105	115	+9,5
<b>XX. Kaznena djela protiv okoliša</b>		7	<b>6</b>	-14,3
200.	Uništavanje zaštićenih prirodnih vrijednosti	1		
204.	Protuzakoniti lov i ribolov	5	5	0,0
205.	Ubijanje ili mučenje životinja	1	1	0,0
<b>XXI. Kaznena djela protiv opće sigurnosti</b>		19	<b>9</b>	-52,6
215.	Dovođenje u opasnost života i imovine općeopasnom radom	17	7	-58,8
218.	Uništenje, oštećenje ili zlouporaba znakova za opasnost	2	2	0,0
<b>XXII. Kaznena djela protiv sigurnosti prometa</b>		17	<b>13</b>	-23,5
224.	Ugrožavanje prometa opasnom radnjom ili sredstvom	1	1	0,0
226.	Objesna vožnja u cestovnom prometu	1		
227.	Izazivanje prometne nesreće u cestovnom prometu	15	12	-20,0
<b>XXIII. Kaznena djela protiv imovine</b>		1.962	<b>1.591</b>	-18,9
228.	Krađa	508	412	-18,9
229.	Teška krađa	1.160	903	-22,2
230.	Razbojništvo	58	55	-5,2
231.	Razbojnička krađa	8	17	+112,5
232.	Utaja	1	3	+200,0
234.	Neovlaštena uporaba tuđe pokretne stvari	38	39	+2,6
235.	Oštećenje tuđe stvari	131	104	-20,6
236.	Prijevarena	24	26	+8,3
243.	Iznuda	18	18	0,0
244.	Prikrivanje	16	14	-12,5

Glava/ članak	Kaznena djela djece od 14 do 18 godina	Broj kaznenih djela		
		2013.	2014.	+ - %
<b>XXIV. Kaznena djela protiv gospodarstva</b>			<b>6</b>	
257.	Izbjegavanje carinskog nadzora		1	
264.	Nedozvoljena trgovina		2	
265.	Pranje novca		3	
<b>XXV. Kaznena djela protiv računalnih sustava, programa i p</b>		18	<b>160</b>	+788,9
266.	Neovlašteni pristup	1	9	+800,0
267.	Ometanje rada računalnog sustava	1		
269.	Neovlašteno presretanje računalnih podataka		1	
271.	Računalna prijevarama	16	134	+737,5
272.	Zloupotreba naprava		16	
<b>XXVI. Kaznena djela krivotvorenja</b>		49	<b>25</b>	-49,0
274.	Krivotvorenje novca	23	6	-73,9
276.	Krivotvorenje znakova za vrijednost		2	
278.	Krivotvorenje isprave	18	15	-16,7
280.	Zloupotreba osobne isprave	5	2	-60,0
281.	Ovjeravanje neistinitog sadržaja	3		
<b>XXIX. Kaznena djela protiv pravosuđa</b>		12	<b>13</b>	+8,3
303.	Pomoć počinitelju nakon počinjenja kaznenog djela	1	1	0,0
304.	Lažno prijavljivanje kaznenog djela	9	11	+22,2
305.	Davanje lažnog iskaza	1		
306.	Sprječavanje dokazivanja	1	1	0,0
<b>XXX. Kaznena djela protiv javnog reda</b>		73	<b>50</b>	-31,5
314.	Prisila prema službenoj osobi	14	9	-35,7
315.	Napad na službenu osobu	23	5	-78,3
316.	Lažna uzbuna	10	9	-10,0
317.	Skidanje i povreda službenog pečata i znaka	5		
318.	Oduzimanje ili uništenje službenog pečata ili službenog s	1		
323.	Protupravna naplata	2	3	+50,0
324.	Izazivanje nereda	1		
325.	Javno poticanje na nasilje i mržnju		1	
326.	Protuzakonito ulaženje, kretanje i boravak u Republici Hr	1		
327.	Dogovor za počinjenje kaznenog djela	1		
331.	Nedozvoljeno posjedovanje, izrada i nabavljanje oružja i e	14	19	+35,7
332.	Povreda mira pokojnika	1	4	+300,0
<b>Ostali zakoni</b>			<b>2</b>	
<b>UKUPNO</b>		<b>2.808</b>	<b>2.599</b>	<b>-7,4</b>

## Kaznena djela djece do 14 godina

Glava/ članak	Kaznena djela djece do 14 godina	Broj kaznenih djela		
		2013.	2014.	+ - %
<b>X. Kaznena djela protiv života i tijela</b>		84	79	-6,0
117.	Tjelesna ozljeda	75	71	-5,3
118.	Teška tjelesna ozljeda	8	5	-37,5
121.	Teška tjelesna ozljeda iz nehaja		2	
122.	Sudjelovanje u tučnjavi	1	1	0,0
<b>XIII. Kaznena djela protiv osobne slobode</b>		12	7	-41,7
136.	Protupravno oduzimanje slobode		1	
139.	Prijetnja	11	5	-54,5
140.	Nametljivo ponašanje	1	1	0,0
<b>XIV. Kaznena djela protiv privatnosti</b>		4		
144.	Neovlašteno slikovno snimanje	2		
146.	Nedozvoljena uporaba osobnih podataka	2		
<b>XVI. Kaznena djela protiv spolne slobode</b>		1	2	+100,0
155.	Bludne radnje	1	2	+100,0
<b>XVII. Kaznena djela spolnog zlostavljanja i iskorištavanja djece</b>		2	15	+650,0
158.	Spolna zlouporaba djeteta mlađeg od petnaest godina	2	6	+200,0
160.	Zadovoljenje pohote pred djetetom mlađim od petnaest godina		7	
163.	Iskorištavanje djece za pomografiju		2	
<b>XVIII. Kaznena djela protiv braka, obitelji i djece</b>		1	2	+100,0
177.	Povreda djetetovih prava	1		
178.	Povreda privatnosti djeteta		1	
179.	Rodoskvmuće		1	
<b>XIX. Kaznena djela protiv zdravlja ljudi</b>		2	5	+150,0
190.	Neovlaštena proizvodnja i promet drogama	1	4	+300,0
191.	Omoгуćavanje trošenja droga	1	1	0,0
<b>XX. Kaznena djela protiv okoliša</b>		1	2	+100,0
205.	Ubijanje ili mučenje životinja	1	2	+100,0
<b>XXI. Kaznena djela protiv opće sigurnosti</b>		6	3	-50,0
215.	Dovođenje u opasnost života i imovine općeopasnom radnjom ili drugim postupkom	5	3	-40,0
218.	Uništenje, oštećenje ili zlouporaba znakova za opasnost	1		
<b>XXII. Kaznena djela protiv sigurnosti prometa</b>		2		
224.	Ugrožavanje prometa opasnom radnjom ili sredstvom	1		
227.	Izazivanje prometne nesreće u cestovnom prometu	1		
<b>XXIII. Kaznena djela protiv imovine</b>		233	165	-29,2
228.	Krađa	49	43	-12,2
229.	Teška krađa	132	83	-37,1
230.	Razbojništvo	4	4	0,0
231.	Razbojnička krađa	1		
232.	Utaja		1	
234.	Neovlaštena uporaba tuđe pokretne stvari	1	3	+200,0
235.	Oštećenje tuđe stvari	42	25	-40,5
236.	Prijevarena	1		
243.	Iznuda	3	4	+33,3
244.	Prikrivanje		2	
<b>XXIV. Kaznena djela protiv gospodarstva</b>			1	
265.	Pranje novca		1	
<b>XXV. Kaznena djela protiv računalnih sustava, programa i podataka</b>		1		
271.	Računalna prijevarena	1		
<b>XXVI. Kaznena djela krivotvorenja</b>		1	1	0,0
274.	Krivotvorenje novca	1		
278.	Krivotvorenje isprave		1	
<b>XXIX. Kaznena djela protiv pravosuđa</b>		1		
304.	Lažno prijavljivanje kaznenog djela	1		
<b>XXX. Kaznena djela protiv javnog reda</b>		15	8	-46,7
316.	Lažna uzbuna	4	1	-75,0
317.	Skidanje i povreda službenog pečata i znaka	1		
325.	Javno poticanje na nasilje i mržnju		1	
331.	Nedozvoljeno posjedovanje, izrada i nabavljanje oružja i eksplozivnih materija	9	4	-55,6
332.	Povreda mira pokojnika	1	2	+100,0
<b>XXXII. Kaznena djela protiv Republike Hrvatske</b>		1		
349.	Povreda ugleda Republike Hrvatske	1		
<b>UKUPNO</b>		<b>367</b>	<b>290</b>	<b>-21,0</b>

## 2. 11. Najučestalija prijavljena i razriješena kaznena djela

Najučestalija prijavljena kaznena djela		Prijavljena kaznena djela			Razriješena		Naknadno otkrivena		% od prijavljenih
		Ukupno	Zatečen	Nepoznat	Broj djela	%	Broj djela	%	
1.	Teška krađa	16.645	206	16.349	4.596	27,6	4.300	26,3	29,3
2.	Krađa	11.333	142	11.045	3.212	28,3	2.924	26,5	19,9
3.	Prijetnja	2.942	47	798	2.895	98,4	751	94,1	5,2
4.	Krivtorenje isprave	2.154	317	1.377	2.151	99,9	1.374	99,8	3,8
	Neovlaštena proizvodnja i promet drogama	2.017	514	1.064	2.012	99,8	1.059	99,5	3,5
6.	Krivtorenje službene ili poslovne isprave	1.653		1.162	1.652	99,9	1.161	99,9	2,9
7.	Prijevvara	1.528	9	1.154	1.377	90,1	1.003	86,9	2,7
8.	Izazivanje prometne nesreće u cestovnom prometu	1.275	61	121	1.262	99,0	108	89,3	2,2
9.	Oštećenje tuđe stvari	1.201	46	934	738	61,4	471	50,4	2,1
10.	Razbojništvo	1.122	13	1.083	498	44,4	459	42,4	2,0
11.	Neodovoljeno posjedovanje, izrada i nabavljanje oružja i eksplozivnih tvari	974	150	513	972	99,8	511	99,6	1,7
12.	Tjelesna ozljeda	969	11	319	951	98,1	301	94,4	1,7
13.	Računalna prijevvara	960	1	944	864	90,0	848	89,8	1,7
14.	Povreda dužnosti uzdržavanja	948		177	948	100,0	177	100,0	1,7
15.	Povreda djetetovih prava	939	5	310	938	99,9	309	99,7	1,7
16.	Zloupotrebavanje položaja i ovlasti	758		393	759	100,1	394	100,3	1,3
17.	Teška tjelesna ozljeda	750	10	428	681	90,8	359	83,9	1,3
18.	Omogućavanje trošenja droga	690	119	471	690	100,0	471	100,0	1,2
	<b>UKUPNO</b>	<b>48.858</b>	<b>1.651</b>	<b>38.642</b>	<b>27.196</b>	<b>55,7</b>	<b>16.980</b>	<b>43,9</b>	<b>85,9</b>
	UKUPNO OSTALA KAZ. DJELA	7.993	566	4.862	7.539	94,3	4.408	90,7	14,1
	<b>SVEUKUPNO</b>	<b>56.851</b>	<b>2.217</b>	<b>43.504</b>	<b>34.735</b>	<b>61,1</b>	<b>21.388</b>	<b>49,2</b>	<b>100,0</b>

Najučestalija razriješena kaznena djela		Prijavljena kaznena djela			Razriješena		Naknadno otkrivena		% od razriješenih
		Ukupno	Zatečen	Nepoznat	Broj djela	%	Broj djela	%	
1.	Teška krađa	16.645	206	16.349	4.596	27,6	4.300	26,3	29,9
2.	Krađa	11.333	142	11.045	3.212	28,3	2.924	26,5	20,8
3.	Prijetnja	2.942	47	798	2.895	98,4	751	94,1	5,1
4.	Krivtorenje isprave	2.154	317	1.377	2.151	99,9	1.374	99,8	3,6
5.	Neovlaštena proizvodnja i promet drogama	2.017	514	1.064	2.012	99,8	1.059	99,5	3,5
6.	Krivtorenje službene ili poslovne isprave	1.653		1.162	1.652	99,9	1.161	99,9	2,6
7.	Prijevvara	1.528	9	1.154	1.377	90,1	1.003	86,9	2,7
8.	Izazivanje prometne nesreće u cestovnom prometu	1.275	61	121	1.262	99,0	108	89,3	2,2
9.	Neodovoljeno posjedovanje, izrada i nabavljanje oružja i eksplozivnih tvari	974	150	513	972	99,8	511	99,6	1,7
10.	Tjelesna ozljeda	969	11	319	951	98,1	301	94,4	1,8
11.	Povreda dužnosti uzdržavanja	948		177	948	100,0	177	100,0	1,7
12.	Povreda djetetovih prava	939	5	310	938	99,9	309	99,7	1,6
13.	Računalna prijevvara	960	1	944	864	90,0	848	89,8	2,1
14.	Zloupotrebavanje položaja i ovlasti	758		393	759	100,1	394	100,3	1,4
15.	Oštećenje tuđe stvari	1.201	46	934	738	61,4	471	50,4	1,2
16.	Omogućavanje trošenja droga	690	119	471	690	100,0	471	100,0	1,2
17.	Teška tjelesna ozljeda	750	10	428	681	90,8	359	83,9	1,2
18.	Razbojništvo	1.122	13	1.083	498	44,4	459	42,4	1,9
	<b>UKUPNO</b>	<b>48.858</b>	<b>1.651</b>	<b>38.642</b>	<b>27.196</b>	<b>55,7</b>	<b>16.980</b>	<b>43,9</b>	<b>86,2</b>
	UKUPNO OSTALA KAZ. DJELA	7.993	566	4.862	7.539	94,3	4.408	90,7	13,8
	<b>SVEUKUPNO</b>	<b>56.851</b>	<b>2.217</b>	<b>43.504</b>	<b>34.735</b>	<b>61,1</b>	<b>21.388</b>	<b>49,2</b>	<b>100,0</b>

## 2. 12. Kriminalitet prema zakonskoj klasifikacija

Glava/ Članak	Zakonski naziv kaznenog djela	Prijavljena kaznena djela			Razriješena		Naknadno otkrivena		Učešće u strukтури
		Ukupno	Uhićen	Nepoznat	Broj djela	%	Broj djela	%	
<b>IX.</b>	<b>Kaznena djela protiv čovječnosti i ljudskog dostojanstva</b>	<b>22</b>		<b>17</b>	<b>20</b>	<b>90,9</b>	<b>15</b>	<b>88,2</b>	<b>0,04</b>
91.	Ratni zločin	8		8	6	75,0	6	75,0	0,01
96.	Odgovornost zapovjednika	6		6	6	100,0	6	100,0	0,01
106.	Trgovanje ljudima	8		3	8	100,0	3	100,0	0,01
<b>X.</b>	<b>Kaznena djela protiv života i tijela</b>	<b>1.965</b>	<b>32</b>	<b>873</b>	<b>1.869</b>	<b>95,1</b>	<b>777</b>	<b>89,0</b>	<b>3,46</b>
110.	Ubojstvo	19		6	19	100,0	6	100,0	0,03
110.	Ubojstvo (pokušaj)	88	7	30	86	97,7	28	93,3	0,15
111.	Teško ubojstvo	16	3	10	17	106,3	11	110,0	0,03
111.	Teško ubojstvo (pokušaj)	25	1	15	25	100,0	15	100,0	0,04
113.	Prouzročenje smrti iz nehaja	5		3	5	100,0	3	100,0	0,01
117.	Tjelesna ozljeda	253	2	85	240	94,9	72	84,7	0,45
117.	Tjelesna ozljeda (mt.)	716	9	234	711	99,3	229	97,9	1,26
118.	Teška tjelesna ozljeda	637	10	388	568	89,2	319	82,2	1,12
118.	Teška tjelesna ozljeda (mt.)	113		40	113	100,0	40	100,0	0,20
119.	Osobito teška tjelesna ozljeda	13		8	12	92,3	7	87,5	0,02
119.	Osobito teška tjelesna ozljeda (mt.)	3		1	3	100,0	1	100,0	0,01
120.	Teška tjelesna ozljeda s posljedicom smrti	1		1	1	100,0			0,00
121.	Teška tjelesna ozljeda iz nehaja	18		5	18	100,0	5	100,0	0,03
121.	Teška tjelesna ozljeda iz nehaja (mt.)	6		2	6	100,0	2	100,0	0,01
122.	Sudjelovanje u tučnjavi	16		14	16	100,0	14	100,0	0,03
123.	Nepružanje pomoći	36		32	29	80,6	25	78,1	0,06
<b>XII.</b>	<b>Kaznena djela protiv radnih odnosa i socijalnog osiguranja</b>	<b>154</b>		<b>75</b>	<b>154</b>	<b>100,0</b>	<b>75</b>	<b>100,0</b>	<b>0,27</b>
131.	Povreda prava na rad	3		2	3	100,0	2	100,0	0,01
132.	Neisplata plaće	113		45	113	100,0	45	100,0	0,20
133.	Zlostavljanje na radu	2		1	2	100,0	1	100,0	0,00
134.	Povreda prava iz socijalnog osiguranja	36		27	36	100,0	27	100,0	0,06
<b>XIII.</b>	<b>Kaznena djela protiv osobne slobode</b>	<b>3.265</b>	<b>47</b>	<b>955</b>	<b>3.200</b>	<b>98,0</b>	<b>890</b>	<b>93,2</b>	<b>5,74</b>
136.	Protupravno oduzimanje slobode	54		32	51	94,4	29	90,6	0,09
136.	Protupravno oduzimanje slobode (mt.)	17		9	17	100,0	9	100,0	0,03
137.	Otmica	1		1	1	100,0	1	100,0	0,00
138.	Prisila	10		5	10	100,0	5	100,0	0,02
139.	Prijetnja	2.248	43	714	2.201	97,9	667	93,4	3,95
139.	Prijetnja (mt.)	694	4	84	694	100,0	84	100,0	1,22
140.	Nametljivo ponašanje	198		100	185	93,4	87	87,0	0,35
140.	Nametljivo ponašanje (mt.)	43		10	41	95,3	8	80,0	0,08
<b>XIV.</b>	<b>Kaznena djela protiv privatnosti</b>	<b>503</b>	<b>11</b>	<b>458</b>	<b>451</b>	<b>89,7</b>	<b>406</b>	<b>88,6</b>	<b>0,88</b>
141.	Narušavanje nepovredivosti doma i poslovnog prostora	77	10	45	72	93,5	40	88,9	0,14
142.	Povreda tajnosti pisama i drugih pošiljaka	9		9	9	100,0	9	100,0	0,02
143.	Neovlašteno zvučno snimanje i prisluškivanje	1			1	100,0			0,00
144.	Neovlašteno slikovno snimanje	2	1		2	100,0			0,00
145.	Neovlašteno otkrivanje profesionalne tajne	1		1	1	100,0	1	100,0	0,00
146.	Nedozvoljena uporaba osobnih podataka	411		402	365	88,8	356	88,6	0,72
146.	Nedozvoljena uporaba osobnih podataka (mt.)	2		1	1	50,0			0,00
<b>XVI.</b>	<b>Kaznena djela protiv spolne slobode</b>	<b>305</b>	<b>4</b>	<b>160</b>	<b>291</b>	<b>95,4</b>	<b>146</b>	<b>91,3</b>	<b>0,54</b>
152.	Spolni odnošaj bez pristanka	44		21	41	93,2	18	85,7	0,08
152./154.	Spolni odnošaj bez pristanka (opći)	26	1	8	26	100,0	8	100,0	0,05
153.	Silovanje	57		27	55	96,5	25	92,6	0,10
153.	Silovanje (mt.)	21		4	19	90,5	2	50,0	0,04
153.	Silovanje (pokušaj)	15		5	15	100,0	5	100,0	0,03
153.	Silovanje (pokušaj - mt.)	6		1	6	100,0	1	100,0	0,01
155.	Bludne radnje	71		39	66	93,0	34	87,2	0,12
155./154.	Bludne radnje (mt.)	2		1	2	100,0	1	100,0	0,00
156.	Spolno uznemiravanje	3		2	3	100,0	2	100,0	0,01
156.	Spolno uznemiravanje (mt.)	5		2	3	60,0			0,01
157.	Prostitucija	55	3	50	55	100,0	50	100,0	0,10

Glava/ Članak	Zakonski naziv kaznenog djela	Prijavljena kaznena djela			Razriješena		Naknadno otkrivena		Učešće u strukтури
		Ukupno	Uhićen	Nepoznat	Broj djela	%	Broj djela	%	
<b>XVII.</b>	<b>Kaznena djela spolnog zlostavljanja i iskorištavanja djeteta</b>	<b>521</b>	<b>1</b>	<b>252</b>	<b>508</b>	<b>97,5</b>	<b>239</b>	<b>94,8</b>	<b>0,92</b>
158.	Spolna zlouporaba djeteta mlađeg od petnaest godina	234		91	231	98,7	88	96,7	0,41
158./166.	Spolna zlouporaba djeteta mlađeg od petnaest godina	24		8	24	100,0	8	100,0	0,04
159.	Spolna zlouporaba djeteta starijeg od petnaest godina	2			2	100,0			0,00
160.	Zadovoljenje pohote pred djetetom mlađim od petnaest godina	83		22	75	90,4	14	63,6	0,15
161.	Mamljenje djece za zadovoljenje spolnih potreba	11		8	11	100,0	8	100,0	0,02
162.	Podvođenje djeteta	7		2	7	100,0	2	100,0	0,01
163.	Iskorištavanje djece za pornografiju	140	1	111	137	97,9	108	97,3	0,25
163./166.	Iskorištavanje djece za pornografiju	1		1	1	100,0	1	100,0	0,00
165.	Upoznavanje djece s pornografijom	19		9	20	105,3	10	111,1	0,03
<b>XVIII.</b>	<b>Kaznena djela protiv braka, obitelji i djece</b>	<b>2.015</b>	<b>5</b>	<b>559</b>	<b>2.014</b>	<b>100,0</b>	<b>558</b>	<b>99,8</b>	<b>3,54</b>
170.	Omogućavanje izvanbračnog života s djetetom	35		17	35	100,0	17	100,0	0,06
171.	Ostavljanje u teškom položaju blisku osobu	4		2	4	100,0	2	100,0	0,01
172.	Povreda dužnosti uzdržavanja	948		177	948	100,0	177	100,0	1,67
173.	Neprovođenje odluke za zaštitu dobrobiti djeteta	43		22	43	100,0	22	100,0	0,08
174.	Oduzimanje djeteta	8		4	8	100,0	4	100,0	0,01
176.	Napuštanje djeteta	2			2	100,0			0,00
177.	Povreda djetetovih prava	939	5	310	938	99,9	309	99,7	1,65
178.	Povreda privatnosti djeteta	35		27	35	100,0	27	100,0	0,06
179.	Rodoskrnuće	1			1	100,0			0,00
<b>XIX.</b>	<b>Kaznena djela protiv zdravlja ljudi</b>	<b>2.810</b>	<b>642</b>	<b>1.624</b>	<b>2.805</b>	<b>99,8</b>	<b>1.619</b>	<b>99,7</b>	<b>4,94</b>
181.	Nesavjesno liječenje	7		6	7	100,0	6	100,0	0,01
184.	Nadriliječništvo	67		67	67	100,0	67	100,0	0,12
185.	Krivotvorenje lijekova ili medicinskih proizvoda	7	1	5	7	100,0	5	100,0	0,01
190.	Neovlaštena proizvodnja i promet drogama	2.017	514	1.064	2.012	99,8	1.059	99,5	3,55
191.	Omogućavanje trošenja droga	690	119	471	690	100,0	471	100,0	1,21
191. a	Neovlaštena proizvodnja i promet stvari zabranjenih u sportu	22	8	11	22	100,0	11	100,0	0,04
<b>XX.</b>	<b>Kaznena djela protiv okoliša</b>	<b>369</b>	<b>43</b>	<b>155</b>	<b>280</b>	<b>75,9</b>	<b>66</b>	<b>42,6</b>	<b>0,65</b>
193.	Onečišćenje okoliša	2		1	1	50,0			0,00
196.	Ugrožavanje okoliša otpadom	6	4	2	7	116,7	3	150,0	0,01
200.	Uništavanje zaštićenih prirodnih vrijednosti	10	7	3	9	90,0	2	66,7	0,02
201.	Uništavanje staništa	1		1					0,00
202.	Trgovanje zaštićenim prirodnim vrijednostima	4	4		4	100,0			0,01
202./214.	Trgovanje zaštićenim prirodnim vrijednostima	1	1		1	100,0			0,00
204.	Protuzakoniti lov i ribolov	122	27	88	60	49,2	26	29,5	0,21
205.	Ubijanje ili mučenje životinja	75		52	50	66,7	27	51,9	0,13
209.	Pustošenje šuma	8		3	8	100,0	3	100,0	0,01
211.	Protupravna eksploatacija rudnog blaga	134		2	134	100,0	2	100,0	0,24
212.	Protupravna gradnja	6		3	6	100,0	3	100,0	0,01
<b>XXI.</b>	<b>Kaznena djela protiv opće sigurnosti</b>	<b>273</b>	<b>12</b>	<b>191</b>	<b>216</b>	<b>79,1</b>	<b>134</b>	<b>70,2</b>	<b>0,48</b>
215.	Dovođenje u opasnost života i imovine općeopasnom radnjom ili sredstvom	221	11	148	180	81,4	107	72,3	0,39
215./222.	Dovođenje u opasnost života i imovine općeopasnom radnjom ili sredstvom	7		4	7	100,0	4	100,0	0,01
216.	Uništenje ili oštećenje javnih naprava	20	1	15	14	70,0	9	60,0	0,04
217.	Uništenje ili oštećenje zaštitnih naprava na radu	1			1	100,0			0,00
218.	Uništenje, oštećenje ili zlouporaba znakova za opasnost	19		19	8	42,1	8	42,1	0,03
221.	Opasno izvođenje građevinskih radova	4		4	4	100,0	4	100,0	0,01
221./222.	Opasno izvođenje građevinskih radova	1		1	1	100,0	1	100,0	0,00
222.	Teška kaznena djela protiv opće sigurnosti				1		1		0,00

Glava/ Članak	Zakonski naziv kaznenog djela	Prijavljena kaznena djela			Razriješena		Naknadno otkrivena		Učešće u strukтури
		Ukupno	Uhićen	Nepoznat	Broj djela	%	Broj djela	%	
<b>XXII.</b>	<b>Kaznena djela protiv sigurnosti prometa</b>	<b>1.319</b>	<b>69</b>	<b>137</b>	<b>1.301</b>	<b>98,6</b>	<b>119</b>	<b>86,9</b>	<b>2,32</b>
224.	Ugrožavanje prometa opasnom radnjom ili sredstvom	13	2	8	8	61,5	3	37,5	0,02
225.	Ugrožavanje posebnih vrsta prometa	9		6	9	100,0	6	100,0	0,02
226.	Obijesna vožnja u cestovnom prometu	22	6	2	22	100,0	2	100,0	0,04
227.	Izazivanje prometne nesreće u cestovnom prometu	1.275	61	121	1.262	99,0	108	89,3	2,24
<b>XXIII.</b>	<b>Kaznena djela protiv imovine</b>	<b>33.338</b>	<b>474</b>	<b>31.653</b>	<b>11.792</b>	<b>35,4</b>	<b>10.107</b>	<b>31,9</b>	<b>58,64</b>
228.	Krađa	11.333	142	11.045	3.212	28,3	2.924	26,5	19,93
229.	Teška krađa	16.645	206	16.349	4.596	27,6	4.300	26,3	29,28
230.	Razbojništvo	1.122	13	1.083	498	44,4	459	42,4	1,97
231.	Razbojnička krađa	146	17	121	98	67,1	73	60,3	0,26
232.	Utaja	147		97	134	91,2	84	86,6	0,26
233.	Pronevjera	282	1	157	277	98,2	152	96,8	0,50
234.	Neovlaštena uporaba tuđe pokretne stvari	247	5	236	176	71,3	165	69,9	0,43
235.	Oštećenje tuđe stvari	1.201	46	934	738	61,4	471	50,4	2,11
236.	Prijevvara	1.528	9	1.154	1.377	90,1	1.003	86,9	2,69
237.	Nedozvoljena igra na sreću	159	24	66	161	101,3	68	103,0	0,28
238.	Zloupotrebavanje osiguranja	10	1	9	10	100,0	9	100,0	0,02
239.	Zloupotrebavanje čeka i platne kartice	16		12	16	100,0	12	100,0	0,03
240.	Zloupotrebavanje povjerenja	7		2	7	100,0	2	100,0	0,01
241.	Povreda tuđih prava	27	1	11	27	100,0	11	100,0	0,05
242.	Lihvarski ugovor	16		7	17	106,3	8	114,3	0,03
243.	Iznuda	181	7	110	173	95,6	102	92,7	0,32
244.	Prikrivanje	271	2	260	275	101,5	264	101,5	0,48
<b>XXIV.</b>	<b>Kaznena djela protiv gospodarstva</b>	<b>1.634</b>	<b>249</b>	<b>798</b>	<b>1.629</b>	<b>99,7</b>	<b>793</b>	<b>99,4</b>	<b>2,87</b>
246.	Zloupotrebavanje povjerenja u gospodarskom poslovanju	374	2	135	374	100,0	135	100,0	0,66
247.	Prijevvara u gospodarskom poslovanju	338	1	210	338	100,0	210	100,0	0,59
248.	Povreda obveze vođenja trgovačkih i poslovnih knjiga	84		32	84	100,0	32	100,0	0,15
249.	Prouzročavanje stečaja	15	1	9	15	100,0	9	100,0	0,03
250.	Pogodovanje vjerovnika	35		21	35	100,0	21	100,0	0,06
252.	Primanje mita u gospodarskom poslovanju	2		2	2	100,0	2	100,0	0,00
255.	Zavaravajuće oglašavanje	1		1	1	100,0	1	100,0	0,00
256.	Utaja poreza ili carine	165		82	166	100,6	83	101,2	0,29
257.	Izbjegavanje carinskog nadzora	101	54	25	99	98,0	23	92,0	0,18
258.	Subvencijska prijevvara	15		7	15	100,0	7	100,0	0,03
261.	Neovlaštena uporaba tuđe tvrtke	17		17	14	82,4	14	82,4	0,03
263.	Nedozvoljena proizvodnja	5		4	4	80,0	3	75,0	0,01
264.	Nedozvoljena trgovina	453	191	228	453	100,0	228	100,0	0,80
265.	Franje novca	29		25	29	100,0	25	100,0	0,05
<b>XXV.</b>	<b>Kaznena djela protiv računalnih sustava, programa i podataka</b>	<b>1.172</b>	<b>1</b>	<b>1.152</b>	<b>1.072</b>	<b>91,5</b>	<b>1.052</b>	<b>91,3</b>	<b>2,06</b>
266.	Neovlašteni pristup	16		16	13	81,3	13	81,3	0,03
267.	Ometanje rada računalnog sustava	1		1	1	100,0	1	100,0	0,00
268.	Oštećenje računalnih podataka	4		3	4	100,0	3	100,0	0,01
269.	Neovlašteno presretanje računalnih podataka	3		3	3	100,0	3	100,0	0,01
270.	Računalno krivotvorenje	169		168	169	100,0	168	100,0	0,30
271.	Računalna prijevvara	960	1	944	864	90,0	848	89,8	1,69
272.	Zloupotrebavanje naprava	19		17	18	94,7	16	94,1	0,03

Glava/ Članak	Zakonski naziv kaznenog djela	Prijavljena kaznena djela			Razriješena		Naknadno otkrivena		Učešće u strukтури
		Ukupno	Uhićen	Nepoznat	Broj djela	%	Broj djela	%	
<b>XXVI.</b>	<b>Kaznena djela krivotvorenja</b>	<b>4.157</b>	<b>346</b>	<b>2.823</b>	<b>4.132</b>	<b>99,4</b>	<b>2.798</b>	<b>99,1</b>	<b>7,31</b>
274.	Krivotvorenje novca	113	2	105	98	86,7	90	85,7	0,20
276.	Krivotvorenje znakova za vrijednost	9	2	5	8	88,9	4	80,0	0,02
277.	Krivotvorenje znakova za obilježavanje robe, mjera i utega	2		2	2	100,0	2	100,0	0,00
278.	Krivotvorenje isprave	2.154	317	1.377	2.151	99,9	1.374	99,8	3,79
279.	Krivotvorenje službene ili poslovne isprave	1.653		1.162	1.652	99,9	1.161	99,9	2,91
280.	Zloupotreba osobne isprave	67	23	39	62	92,5	34	87,2	0,12
281.	Ovjeravanje neistinitog sadržaja	143	2	117	143	100,0	117	100,0	0,25
282.	Izdavanje i uporaba neistinite liječničke ili veterinarske svjedočbe	10		10	10	100,0	10	100,0	0,02
283.	Izrada, nabavljanje, posjedovanje, prodaja ili davanje na uporabu sredstava za krivotvorenje	6		6	6	100,0	6	100,0	0,01
<b>XXVII.</b>	<b>Kaznena djela protiv intelektualnog vlasništva</b>	<b>45</b>	<b>7</b>	<b>35</b>	<b>45</b>	<b>100,0</b>	<b>35</b>	<b>100,0</b>	<b>0,08</b>
284.	Povreda osobnih prava autora ili umjetnika izvođača	3		3	3	100,0	3	100,0	0,01
285.	Nedozvoljena uporaba autorskog djela ili izvedbe umjetnika izvođača	14	2	11	14	100,0	11	100,0	0,02
286.	Povreda drugih autorskom srodnih prava	6	2	3	6	100,0	3	100,0	0,01
288.	Povreda žiga	21	3	17	21	100,0	17	100,0	0,04
289.	Povreda registrirane oznake podrijetla	1		1	1	100,0	1	100,0	0,00
<b>XXVIII.</b>	<b>Kaznena djela protiv službene dužnosti</b>	<b>927</b>	<b>8</b>	<b>476</b>	<b>928</b>	<b>100,1</b>	<b>477</b>	<b>100,2</b>	<b>1,63</b>
291.	Zloupotreba položaja i ovlasti	758		393	759	100,1	394	100,3	1,33
292.	Nezakonito pogodovanje	6		2	6	100,0	2	100,0	0,01
293.	Primanje mita	61	2	30	61	100,0	30	100,0	0,11
294.	Davanje mita	55	6	25	55	100,0	25	100,0	0,10
295.	Trgovanje utjecajem	29		14	29	100,0	14	100,0	0,05
296.	Davanje mita za trgovanje utjecajem	9		3	9	100,0	3	100,0	0,02
300.	Odavanje službene tajne	9		9	9	100,0	9	100,0	0,02
<b>XXIX.</b>	<b>Kaznena djela protiv pravosuđa</b>	<b>253</b>	<b>8</b>	<b>190</b>	<b>257</b>	<b>101,6</b>	<b>194</b>	<b>102,1</b>	<b>0,45</b>
302.	Neprijavlivanje počinjenog kaznenog djela	3		3	3	100,0	3	100,0	0,01
303.	Pomoć počinitelju nakon počinjenja kaznenog djela	9	3	5	9	100,0	5	100,0	0,02
304.	Lažno prijavljivanje kaznenog djela	130		116	131	100,8	117	100,9	0,23
305.	Davanje lažnog iskaza	62		49	62	100,0	49	100,0	0,11
306.	Sprječavanje dokazivanja	29		10	29	100,0	10	100,0	0,05
307.	Povreda tajnosti postupka	3		3	3	100,0	3	100,0	0,01
311.	Neizvršenje sudske odluke	15	5	3	18	120,0	6	200,0	0,03
312.	Prisila prema pravosudnom dužnosniku	2		1	2	100,0	1	100,0	0,00
<b>XXX.</b>	<b>Kaznena djela protiv javnog reda</b>	<b>1.735</b>	<b>256</b>	<b>880</b>	<b>1.700</b>	<b>98,0</b>	<b>845</b>	<b>96,0</b>	<b>3,05</b>
314.	Prisila prema službenoj osobi	159	39	30	156	98,1	27	90,0	0,28
315.	Napad na službenu osobu	157	30	34	157	100,0	34	100,0	0,28
316.	Lažna uzbuna	51	1	48	48	94,1	45	93,8	0,09
317.	Skidanje i povreda službenog pečata i znaka	80	4	49	64	80,0	33	67,3	0,14
318.	Oduzimanje ili uništenje službenog pečata ili službenog spisa	2		2	1	50,0	1	50,0	0,00
319.	Oštećenje i nedozvoljeni izvoz kulturnog dobra	4	1	2	3	75,0	1	50,0	0,01
320.	Nedozvoljeno obavljanje istraživačkih radova i prisvajanje kulturnog dobra	2	2		2	100,0			0,00
322.	Neovlašteno obavljanje službene radnje	5		4	5	100,0	4	100,0	0,01



Glava/ Članak	Zakonski naziv kaznenog djela	Prijavljena kaznena djela			Razriješena		Naknadno otkrivena		Učešće u strukтури
		Ukupno	Uhićen	Nepoznat	Broj djela	%	Broj djela	%	
323.	Protupravna naplata	96	4	49	96	100,0	49	100,0	0,17
324.	Izazivanje nereda	1		1	2	200,0	2	200,0	0,00
325.	Javno poticanje na nasilje i mržnju	15		10	12	80,0	7	70,0	0,03
326.	Protuzakonito ulaženje, kretanje i boravak u Republici Hrvatskoj	140	23	97	144	102,9	101	104,1	0,25
327.	Dogovor za počinjenje kaznenog djela	3		3	3	100,0	3	100,0	0,01
328.	Zločinačko udruženje	14	1	9	14	100,0	9	100,0	0,02
330.	Izrada i nabavljanje oružja i sredstava namijenjenih počinjenju kaznenog djela	7	1	4	7	100,0	4	100,0	0,01
331.	Nedozvoljeno posjedovanje, izrada i nabavljanje oružja i eksplozivnih tvari	974	150	513	972	99,8	511	99,6	1,71
332.	Povreda mira pokojnika	25		25	14	56,0	14	56,0	0,04
<b>XXXII.</b>	<b>Kaznena djela protiv Republike Hrvatske</b>	<b>3</b>		<b>3</b>	<b>1</b>	<b>33,3</b>	<b>1</b>	<b>33,3</b>	<b>0,01</b>
349.	Povreda ugleda Republike Hrvatske	3		3	1	33,3	1	33,3	0,01
<b>Posebni zakoni:</b>		62	2	34	62	100,0	34	100,0	0,11
Zakon o trgovačkim društvima (624.,625.,626.,627.,628.,629)		60		34	60	100,0	34	100,0	0,11
Zakon o deviznom poslovanju (čl. 75., 76.)		2	2		2	100,0			0,00
Ostalo		4		4	8	200,0	8	200,0	0,01
<b>UKUPNO</b>		<b>56.851</b>	<b>2.217</b>	<b>43.504</b>	<b>34.735</b>	<b>61,1</b>	<b>21.388</b>	<b>49,2</b>	<b>100,00</b>

## 2. 13. Počinitelji kaznenih djela

### Dobna struktura počinitelja\*

Kriminalitet	Ukupno (fiz. i prav. osobe)	Starost počinitelja (fizičke osobe)									
		do 14	14-16	16-18	18-21	21-25	25-29	29-39	39-49	49-59	59 i više
Opći	<b>14.357</b>	<b>261</b>	<b>463</b>	<b>840</b>	<b>1.378</b>	<b>1.408</b>	<b>1.317</b>	<b>3.332</b>	<b>2.575</b>	<b>1.766</b>	<b>998</b>
Terorizam i ekstr. nasilje	<b>36</b>	1	1		7	11	9	5	2		
Ratni zločini	<b>21</b>								6	9	6
Organizirani	<b>1.017</b>	2	12	16	44	55	79	179	246	212	172
Gospodarski	<b>2.177</b>		4	19	40	123	131	471	498	493	247
Droga	<b>1.299</b>	1	20	86	193	256	195	313	145	72	18
<b>UKUPNO (bez prometa)</b>	<b>18.907</b>	<b>265</b>	<b>500</b>	<b>961</b>	<b>1.662</b>	<b>1.853</b>	<b>1.731</b>	<b>4.300</b>	<b>3.472</b>	<b>2.552</b>	<b>1.441</b>
U prometu	<b>1.282</b>		1	10	69	123	131	285	220	227	216
<b>SVEUKUPNO**</b>	<b>20.189</b>	<b>265</b>	<b>501</b>	<b>971</b>	<b>1.731</b>	<b>1.976</b>	<b>1.862</b>	<b>4.585</b>	<b>3.692</b>	<b>2.779</b>	<b>1.657</b>
Na štetu maloljet.	<b>2.822</b>	72	76	111	160	125	184	725	753	400	214

### Struktura počinitelja po policijskim upravama

Policijska uprava	Ukupno počinitelja (fiz. i prav. osobe)	Djeca do 14 godina	14 do 18 godina	Punoljetne osobe	Povratnici	Utjecaj alkohola
zagrebačka	4.228	22	258	3.917	43	56
split.-dalmatinska	1.661	3	88	1.563	28	8
primorsko-goranska	1.271	19	96	1.141	16	19
osječko-baranjska	1.842	47	193	1.579	36	46
istarska	1.228	11	70	1.137	27	31
dubr.-neretvanska	814	1	35	778	14	23
karlovačka	540	7	68	455	4	19
sislačko-moslavačka	898	8	66	815	5	62
šibensko-kninska	654	7	54	591	27	2
vukov.-srijemska	850	10	52	785	21	28
zadarska	909	1	76	825	7	10
bjelov.-bilogorska	596	19	30	547	4	13
brodsko-posavska	742	23	69	646	8	15
kopriv.-križevačka	625	20	49	548	29	71
krapinsko-zagorska	529	6	31	492	20	18
ličko-senjska	486	3	38	440	1	3
međimurska	613	29	96	475	3	13
požeško-slavonska	333	8	20	301	2	12
varaždinska	686	6	44	623	4	21
virov.-podravska	684	15	39	624	16	25
<b>UKUPNO**</b>	<b>20.189</b>	<b>265</b>	<b>1.472</b>	<b>18.282</b>	<b>315</b>	<b>495</b>

\*\*Od ukupnog broja počinitelja, 170 počinitelja bili su pravne osobe.

\*Metodologija statističkog prikazivanja počinitelja – isti počinitelj prikazan je samo jedanput u tekućoj godini i to za najteže kazneno djelo koje je počinio

## Počinitelji prema vrstama kaznenih djela

Glava/ Članak	Naziv kaznenog djela	UKUPNO POČINITELJI	Pravne osobe	Fizičke osobe	Muški	Ženski	Djeca do 14	14-16	16-18	18-21	21-25	25-29	29-39	39-49	49-59	59-	Od toga stranci
<b>IX.</b>	<b>Kaznena djela protiv čovječnosti i ljudskog dostojanstva</b>	<b>36</b>		<b>36</b>	<b>32</b>	<b>4</b>			<b>1</b>		<b>1</b>		<b>3</b>	<b>13</b>	<b>10</b>	<b>8</b>	
91.	Ratni zločin	7		7	7									1	3	3	
96.	Odgovornost zapovjednika	14		14	14									5	6	3	
106.	Trgovanje ljudima	15		15	11	4			1		1		3	7	1	2	
<b>X.</b>	<b>Kaznena djela protiv života i tijela</b>	<b>1.993</b>		<b>1.993</b>	<b>1.821</b>	<b>172</b>	<b>80</b>	<b>79</b>	<b>133</b>	<b>216</b>	<b>207</b>	<b>170</b>	<b>390</b>	<b>318</b>	<b>237</b>	<b>163</b>	<b>56</b>
110.	Ubojstvo	100		100	87	13		2	3	7	9	7	18	20	18	16	2
111.	Teško ubojstvo	31		31	29	2			3	1	2	2	10	6	6	1	2
113.	Prouzročenje smrti iz nehaja	5		5	3	2							1	1	3		
117.	Tjelesna ozljeda	965		965	850	115	71	54	79	77	61	61	177	185	121	79	24
118.	Teška tjelesna ozljeda	775		775	738	37	5	16	45	102	118	90	166	95	79	59	23
119.	Osobito teška tjelesna ozljeda	<b>18</b>		<b>18</b>	<b>18</b>					<b>2</b>	<b>2</b>	<b>2</b>	<b>7</b>	<b>1</b>	<b>2</b>	<b>2</b>	
120.	Teška tjelesna ozljeda s posljedicom smrti	1		1	1												1
121.	Teška tjelesna ozljeda iz nehaja	25		25	23	2	2	1		3	4		5	5	4	1	
122.	Sudjelovanje u tučnjavi	47		47	47		2	6	2	20	9	4	3		1		3
123.	Nepružanje pomoći	26		26	25	1			1	4	2	4	3	5	3	4	2
<b>XII.</b>	<b>Kaznena djela protiv radnih odnosa i socijalnog osiguranja</b>	<b>66</b>	<b>19</b>	<b>47</b>	<b>37</b>	<b>10</b>				<b>1</b>	<b>1</b>	<b>1</b>	<b>18</b>	<b>5</b>	<b>17</b>	<b>4</b>	
131.	Povređa prava na rad	2		2	2								1		1		
132.	Neisplata plaće	59	19	40	30	10				1	1		16	4	14	4	
133.	Zlostavljanje na radu	2		2	2								1	1			
134.	Povređa prava iz socijalnog osiguranja	3		3	3							1			2		
<b>XIII.</b>	<b>Kaznena djela protiv osobne slobode</b>	<b>2.452</b>	<b>1</b>	<b>2.451</b>	<b>2.242</b>	<b>209</b>	<b>5</b>	<b>17</b>	<b>50</b>	<b>90</b>	<b>148</b>	<b>208</b>	<b>600</b>	<b>549</b>	<b>467</b>	<b>317</b>	<b>37</b>
136.	Protupravno oduzimanje slobode	72		72	64	8		4	1	4	11	13	19	12	6	2	3
137.	Otmica	2		2	2						1	1					
138.	Prisila	4		4	3	1					1	1		1		1	
139.	Prijetnja	2.233		2.233	2.059	174	4	13	46	82	128	182	545	497	438	298	33
140.	Nametljivo ponašanje	141	1	140	114	26	1		3	4	7	11	36	39	23	16	1
<b>XIV.</b>	<b>Kaznena djela protiv privatnosti</b>	<b>161</b>		<b>161</b>	<b>128</b>	<b>33</b>		<b>2</b>	<b>13</b>	<b>22</b>	<b>26</b>	<b>17</b>	<b>40</b>	<b>29</b>	<b>7</b>	<b>5</b>	<b>2</b>
141.	Narušavanje nepovredivosti doma i poslovnog prostora	58		58	49	9		2	4	1	6	5	19	14	3	4	1
142.	Povređa tajnosti pisama i drugih pošiljaka	6		6	4	2			1	1				3	1		
143.	Neovlašteno zvučno snimanje i prisluškivanje	1		1	1									1			
144.	Neovlašteno slikovno snimanje	1		1		1					1						
145.	Neovlašteno otkrivanje profesionalne tajne	1		1		1									1		
146.	Neodovoljena uporaba osobnih podataka	94		94	74	20			8	20	19	12	21	11	2	1	1

<b>XVI.</b>	<b>Kaznena djela protiv spolne slobode</b>	<b>193</b>		<b>193</b>	<b>176</b>	<b>17</b>	<b>2</b>	<b>3</b>	<b>5</b>	<b>14</b>	<b>16</b>	<b>13</b>	<b>40</b>	<b>46</b>	<b>27</b>	<b>27</b>	<b>7</b>
152.	Spolni odnošaj bez pristanka	42		42	42				1	5	4	4	7	9	8	4	3
153.	Silovanje	67		67	67			1	4	8	8	5	14	18	6	3	2
155.	Bludne radnje	48		48	48		2	2			2	1	6	9	9	17	
156.	Spolno uznemiravanje	4		4	4								1			3	
157.	Prostitucija	32		32	15	17				1	2	3	12	10	4		2
<b>XVII.</b>	<b>Kaznena djela spolnog zlostavljanja i iskorištavanja djeteta</b>	<b>219</b>		<b>219</b>	<b>209</b>	<b>10</b>	<b>5</b>	<b>14</b>	<b>19</b>	<b>45</b>	<b>14</b>	<b>11</b>	<b>26</b>	<b>35</b>	<b>20</b>	<b>30</b>	<b>6</b>
158.	Spolna zlouporaba djeteta mlađeg od petnaest godina	118		118	117	1	4	3	9	27	10	7	14	16	10	18	1
160.	Zadovoljenje pohote pred djetetom mlađim od petnaest godina	10		10	10		1		1	1			2	2	3		
161.	Mamljenje djece za zadovoljenje spolnih potreba	3		3	3							1	1			1	
162.	Podvođenje djeteta	5		5	3	2				1	1	1			1	1	
163.	Iskorištavanje djece za pornografiju	63		63	59	4		11	9	16	3	2	6	6	2	8	5
165.	Upoznavanje djece s pornografijom	20		20	17	3							3	11	4	2	
<b>XVIII.</b>	<b>Kaznena djela protiv braka, obitelji i djece</b>	<b>989</b>	<b>1</b>	<b>988</b>	<b>743</b>	<b>245</b>		<b>1</b>	<b>1</b>	<b>15</b>	<b>24</b>	<b>63</b>	<b>376</b>	<b>356</b>	<b>135</b>	<b>17</b>	<b>18</b>
170.	Omogućavanje izvanbračnog života s djetetom	42		42	26	16			1	7	3	4	9	16	2		1
171.	Ostavljanje u teškom položaju blisku osobu	3		3	1	2								1		2	
172.	Povreda dužnosti uzdržavanja	605	1	604	549	55				1	15	38	254	212	79	5	7
173.	Neprovođenje odluke za zaštitu dobrobiti djeteta	27		27	11	16							12	7	6	2	1
174.	Oduzimanje djeteta	5		5	4	1							1	3	1		
176.	Napuštanje djeteta	1		1		1						1					
177.	Povreda djetetovih prava	302		302	149	153				7	6	20	98	116	47	8	9
178.	Povreda privatnosti djeteta	4		4	3	1		1					2	1			
<b>XIX.</b>	<b>Kaznena djela protiv zdravlja ljudi</b>	<b>1.322</b>		<b>1.322</b>	<b>1.205</b>	<b>117</b>	<b>1</b>	<b>20</b>	<b>86</b>	<b>193</b>	<b>257</b>	<b>195</b>	<b>321</b>	<b>149</b>	<b>77</b>	<b>23</b>	<b>90</b>
181.	Nesavjesno liječenje	13		13	10	3							3	2	5	3	
184.	Nadrilliječništvo	3		3	1	2							1	1		1	
185.	Krivotvorenje lijekova ili medicinskih proizvoda	7		7	5	2					1		4	1		1	1
190.	Neovlaštena proizvodnja i promet drogama	1.078		1.078	1.009	69		9	59	129	200	170	287	139	68	17	85
191.	Omogućavanje trošenja droga	210		210	169	41	1	11	27	63	53	23	24	5	2	1	2
191. a	Neovlaštena proizvodnja i promet stvari zabranjenih u sportu	11		11	11					1	3	2	2	1	2		2
<b>XX.</b>	<b>Kaznena djela protiv okoliša</b>	<b>170</b>	<b>5</b>	<b>165</b>	<b>154</b>	<b>11</b>	<b>3</b>	<b>3</b>	<b>3</b>	<b>3</b>	<b>6</b>	<b>12</b>	<b>36</b>	<b>28</b>	<b>39</b>	<b>32</b>	<b>5</b>
193.	Onečišćenje okoliša	2		2	2						1			1			
196.	Ugrožavanje okoliša otpadom	15	1	14	14						1		8		2	3	
200.	Uništavanje zaštićenih prirodnih vrijednosti	9		9	9							1	1	3	2	2	1
202.	Trgovanje zaštićenim prirodnim vrijednostima	6		6	6									1	2	3	
204.	Protuzakoniti lov i ribolov	66		66	64	2		3	2	2		8	18	9	15	9	4
205.	Ubijanje ili mučenje životinja	47		47	42	5	3		1	1	3	2	6	6	13	12	
209.	Pustošenje šuma	7		7	6	1							2	4	1		
211.	Protupravna eksploatacija rudnog blaga	12	4	8	5	3					1	1	1	3	1	1	
212.	Protupravna gradnja	6		6	6									1	3	2	

Glava/ Članak	Naziv kaznenog djela	UKUPNO POČINITELJI	Pravne osobe	Fizičke osobe	Muški	Ženski	Djeca do 14	14-16	16-18	18-21	21-25	25-29	29-39	39-49	49-59	59-	Od toga stranci
<b>XXI.</b>	<b>Kaznena djela protiv opće sigurnosti</b>	<b>207</b>	<b>8</b>	<b>199</b>	<b>181</b>	<b>18</b>	<b>4</b>	<b>10</b>	<b>11</b>	<b>16</b>	<b>13</b>	<b>18</b>	<b>38</b>	<b>32</b>	<b>28</b>	<b>29</b>	<b>9</b>
215.	Dovođenje u opasnost života i imovine općeopasnom radnjom ili sredstvom	169	6	163	145	18	4	5	8	13	12	16	32	26	22	25	8
216.	Uništenje ili oštećenje javnih naprava	14		14	14							1	4	3	3	3	1
217.	Uništenje ili oštećenje zaštitnih naprava na radu	1		1	1							1					
218.	Uništenje, oštećenje ili zlouporaba znakova za opasnost	12		12	12			5	3	3	1						
221.	Opasno izvođenje građevinskih radova	7	1	6	6								2	2	2		
222.	Teška kaznena djela protiv opće sigurnosti	4	1	3	3									1	1	1	
<b>XXII.</b>	<b>Kaznena djela protiv sigurnosti prometa</b>	<b>1.272</b>		<b>1.272</b>	<b>1.055</b>	<b>217</b>		<b>1</b>	<b>10</b>	<b>68</b>	<b>123</b>	<b>130</b>	<b>283</b>	<b>219</b>	<b>224</b>	<b>214</b>	<b>87</b>
224.	Ugrožavanje prometa opasnom radnjom ili sredstvom	10		10	10				1			1	4	2	2		
225.	Ugrožavanje posebnih vrsta prometa	9		9	9							2		3	2	2	5
226.	Objesna vožnja u cestovnom prometu	17		17	16	1					2	3	6	3	3		
227.	Izazivanje prometne nesreće u cestovnom prometu	1.236		1.236	1.020	216		1	9	68	121	124	273	211	217	212	82
<b>XXIII.</b>	<b>Kaznena djela protiv imovine</b>	<b>7.125</b>	<b>17</b>	<b>7.108</b>	<b>6.222</b>	<b>886</b>	<b>160</b>	<b>333</b>	<b>592</b>	<b>904</b>	<b>852</b>	<b>712</b>	<b>1.574</b>	<b>1.012</b>	<b>664</b>	<b>305</b>	<b>305</b>
228.	Krađa	2.530	1	2.529	2.169	360	38	94	215	360	339	261	548	331	230	113	136
229.	Teška krađa	2.222		2.222	2.046	176	77	184	277	371	301	238	420	205	110	39	93
230.	Razbojništvo	233		233	214	19	7	9	18	24	29	36	69	28	8	5	3
231.	Razbojnička krađa	78		78	66	12		3	8	14	9	4	23	5	7	5	1
232.	Utaja	106	3	103	90	13	1		1	2	11	12	27	30	12	7	11
233.	Pronevjera	166		166	110	56					8	13	49	43	42	11	2
234.	Neovlaštena uporaba tuđe pokretne stvari	74		74	72	2		3	11	18	13	7	13	6		3	4
235.	Oštećenje tuđe stvari	483		483	446	37	33	33	37	58	56	36	80	64	50	36	10
236.	Prijevara	721	1	720	574	146		1	6	32	53	54	200	180	135	59	41
237.	Nedozvoljena igra na sreću	182	11	171	147	24					5	5	58	59	35	9	
238.	Zlouporaba osiguranja	15		15	14	1				1	1	3	6	3	1		
239.	Zlouporaba čeka i platne kartice	10	1	9	9							2	4	1	1	1	
240.	Zlouporaba povjerenja	2		2	1	1								2			
241.	Povreda tuđih prava	26		26	20	6							5	7	8	6	
242.	Lihvarski ugovor	4		4	4								2		2		
243.	Iznuda	119		119	107	12	2	5	9	9	7	17	32	26	11	1	2
244.	Prikrivanje	154		154	133	21	2	1	10	15	20	24	38	22	12	10	2
<b>XXIV.</b>	<b>Kaznena djela protiv gospodarstva</b>	<b>1.024</b>	<b>108</b>	<b>916</b>	<b>762</b>	<b>154</b>		<b>1</b>	<b>3</b>	<b>11</b>	<b>28</b>	<b>62</b>	<b>215</b>	<b>237</b>	<b>228</b>	<b>131</b>	<b>43</b>
246.	Zlouporaba povjerenja u gospodarskom poslovanju	192	21	171	144	27				3	3	7	41	44	43	30	9
247.	Prijevara u gospodarskom poslovanju	210	62	148	119	29				1	5	13	39	39	34	17	1
248.	Povreda obveze vođenja trgovačkih i poslovnih knjiga	55	8	47	36	11		1					10	19	9	8	3
249.	Prouzročenje stečaja	6		6	5	1								2	3	1	
250.	Pogodovanje vjerovnika	14	1	13	10	3							2	4	3	4	

Glava/ Članak	Naziv kaznenog djela	UKUPNO POČINITELJI	Pravne osobe	Fizičke osobe	Muški	Ženski	Djeca do 14	14-16	16-18	18-21	21-25	25-29	29-39	39-49	49-59	59-	Od toga stranci
252.	Primanje mita u gospodarskom poslovanju	2		2	2										1	1	
255.	Zavaravajuće oglašivanje	1		1	1								1				1
256.	Utaja poreza ili carine	73	14	59	44	15					2	1	16	15	21	4	2
257.	Izbjegavanje carinskog nadzora	102		102	93	9			1	2	7	10	27	28	16	11	15
258.	Subvencijska prijevara	12	2	10	6	4							1	3	4	2	
261.	Neovlaštena uporaba tuđe tvrtke	1		1	1								1				
263.	Nedozvoljena proizvodnja	3		3	3								2		1		
264.	Nedozvoljena trgovina	321		321	275	46			1	5	9	29	67	74	85	51	2
265.	Pranje novca	32		32	23	9			1		2	2	8	9	8	2	10
<b>XXV.</b>	<b>Kaznena djela protiv računalnih sustava, programa i podataka</b>	<b>93</b>		<b>93</b>	<b>66</b>	<b>27</b>		<b>3</b>	<b>5</b>	<b>6</b>	<b>16</b>	<b>14</b>	<b>19</b>	<b>16</b>	<b>11</b>	<b>3</b>	<b>5</b>
266.	Neovlašteni pristup	7		7	7			1	1		3	2					
268.	Oštećenje računalnih podataka	1		1	1							1					
269.	Neovlašteno presretanje računalnih podataka	1		1	1					1							
270.	Računalno krivotvorenje	10		10	6	4					2	2	2	1	2	1	
271.	Računalna prijevara	70		70	47	23		1	4	5	10	9	16	15	8	2	5
272.	Zloupotreba naprava	4		4	4			1			1		1		1		
<b>XXVI.</b>	<b>Kaznena djela krivotvorenja</b>	<b>1.107</b>	<b>3</b>	<b>1.104</b>	<b>973</b>	<b>131</b>		<b>7</b>	<b>10</b>	<b>41</b>	<b>77</b>	<b>100</b>	<b>300</b>	<b>255</b>	<b>225</b>	<b>89</b>	<b>230</b>
274.	Krivotvorenje novca	47		47	44	3		6	3	15	3	6	8	2	2	2	8
276.	Krivotvorenje znakova za vrijednost	7		7	5	2		1	1	1		1			3		1
277.	Krivotvorenje znakova za obilježavanje robe, mjera i utega	1		1	1											1	
278.	Krivotvorenje isprave	898		898	804	94			5	23	63	85	259	225	175	63	202
279.	Krivotvorenje službene ili poslovne isprave	88		88	66	22					2	2	16	20	32	16	1
280.	Zloupotreba osobne isprave	31		31	26	5			1	2	8	3	9	6	2		16
281.	Ovjeravanje neistinitog sadržaja	28	3	25	22	3					1	3	8	2	8	3	2
282.	Izdavanje i uporaba neistinite liječničke ili veterinarske svjedodžbe	6		6	4	2									3	3	
283.	Izrada, nabavljanje, posjedovanje, prodaja ili davanje na uporabu sredstava za krivotvorenje	1		1	1											1	
<b>XXVII.</b>	<b>Kaznena djela protiv intelektualnog vlasništva</b>	<b>25</b>		<b>25</b>	<b>22</b>	<b>3</b>					<b>3</b>	<b>1</b>	<b>4</b>	<b>8</b>	<b>8</b>	<b>1</b>	<b>3</b>
284.	Povreda osobnih prava autora ili umjetnika izvođača	4		4	3	1							1	1	2		1
285.	Nedozvoljena uporaba autorskog djela ili izvedbe umjetnika izvođača	7		7	6	1					2		1	2	2		
286.	Povreda drugih autorskom srodnih prava	1		1	1										1		
288.	Povreda žiga	13		13	12	1					1	1	2	5	3	1	2

Glava/ Članak	Naziv kaznenog djela	UKUPNO POČINITELJI	Pravne osobe	Fizičke osobe	Muški	Ženski	Djeca do 14	14-16	16-18	18-21	21-25	25-29	29-39	39-49	49-59	59-	Od toga stranci
<b>XXVIII.</b>	<b>Kaznena djela protiv službene dužnosti</b>	<b>278</b>	<b>8</b>	<b>270</b>	<b>215</b>	<b>55</b>					<b>4</b>	<b>4</b>	<b>47</b>	<b>79</b>	<b>84</b>	<b>52</b>	<b>5</b>
291.	Zlouporaba položaja i ovlasti	219	6	213	165	48					3	1	33	61	69	46	1
292.	Nezakonito pogodovanje	4	1	3	2	1							1	1		1	
293.	Primanje mita	26	1	25	20	5						2	5	8	8	2	
294.	Davanje mita	23		23	23						1	1	7	7	4	3	4
295.	Trgovanje utjecajem	4		4	3	1							1	1	2		
296.	Davanje mita za trgovanje utjecajem	2		2	2									1	1		
<b>XXIX.</b>	<b>Kaznena djela protiv pravosuđa</b>	<b>194</b>		<b>194</b>	<b>153</b>	<b>41</b>		<b>2</b>	<b>7</b>	<b>19</b>	<b>23</b>	<b>20</b>	<b>50</b>	<b>32</b>	<b>27</b>	<b>14</b>	<b>5</b>
302.	Neprijavlivanje počinjenog kaznenog djela	4		4	3	1					3		1				
303.	Pomoć počinitelju nakon počinjenja kaznenog djela	7		7	6	1			1	1		1	1	1	1	1	
304.	Lažno prijavljivanje kaznenog djela	94		94	66	28		2	6	16	16	6	24	12	8	4	4
305.	Davanje lažnog iskaza	57		57	47	10				1	4	8	16	12	11	5	1
306.	Sprječavanje dokazivanja	16		16	16							2	5	3	3	3	
307.	Povreda tajnosti postupka	1		1	1					1							
311.	Neizvršenje sudske odluke	13		13	12	1						3	3	4	3		
312.	Prisila prema pravosudnom dužnosniku	2		2	2										1	1	
<b>XXX.</b>	<b>Kaznena djela protiv javnog reda</b>	<b>1.112</b>		<b>1.112</b>	<b>1.038</b>	<b>74</b>	<b>5</b>	<b>5</b>	<b>12</b>	<b>48</b>	<b>92</b>	<b>88</b>	<b>190</b>	<b>260</b>	<b>226</b>	<b>186</b>	<b>55</b>
314.	Prisila prema službenoj osobi	117		117	100	17			5	11	16	8	29	20	13	15	4
315.	Napad na službenu osobu	105		105	90	15			2	6	18	15	24	26	12	2	7
316.	Lažna uzbuna	27		27	20	7	1	4	2	3	3	4	4	2	3	1	
317.	Skidanje i povreda službenog pečata i znaka	18		18	13	5					2	2	2	7	4	1	2
319.	Oštećenje i nedozvoljeni izvoz kulturnog dobra	4		4	3	1					1		1		2		1
320.	Nedozvoljeno obavljanje istraživačkih radova i prisvajanje kulturnog dobra	5		5	5							2	1	2			
322.	Neovlašteno obavljanje službene radnje	3		3	3					1				1		1	
323.	Protupravna naplata	104		104	98	6			1	4	6	9	28	27	20	9	6
324.	Izazivanje nereda	24		24	24			1		6	10	5	2				
325.	Javno poticanje na nasilje i mržnju	10		10	10		1			1	1	2	3	2			
326.	Hrvatskoj	80		80	77	3				5	6	8	22	27	5	7	26
330.	Izrada i nabavljanje oružja i sredstava namijenjenih počinjenju kaznenog djela	1		1		1							1				
331.	i eksplozivnih tvari	605		605	587	18			1	9	29	32	73	145	166	150	9
332.	Povreda mira pokojnika	9		9	8	1	3		1	2		1		1	1		
<b>XXXII.</b>	<b>Kaznena djela protiv Republike Hrvatske</b>	<b>2</b>		<b>2</b>	<b>2</b>							2					
349.	Povreda ugleda Republike Hrvatske	2		2	2							2					
	<b>Ostalo</b>	<b>149</b>		<b>149</b>	<b>141</b>	<b>8</b>			<b>10</b>	<b>19</b>	<b>45</b>	<b>21</b>	<b>15</b>	<b>14</b>	<b>18</b>	<b>7</b>	<b>1</b>
	<b>UKUPNO</b>	<b>20.189</b>	<b>170</b>	<b>20.019</b>	<b>17.577</b>	<b>2.442</b>	<b>265</b>	<b>501</b>	<b>971</b>	<b>1.731</b>	<b>1.976</b>	<b>1.862</b>	<b>4.585</b>	<b>3.692</b>	<b>2.779</b>	<b>1.657</b>	<b>969</b>

## 2. 14. Oštećene osobe kaznenim djelima

### Dobna struktura oštećenih osoba

Kriminalitet	Ukupno (fiz. i prav. osobe)	Dob oštećenih (fizičke osobe)									
		do 14	14-16	16-18	18-22	22-26	26-30	30-40	40-50	50-60	60 i više
Opći	<b>46.939</b>	1.894	833	929	1.738	1.900	2.105	5.925	6.311	5.820	7.661
Terorizam i ekstr. nasilje	<b>11</b>								1	1	
Ratni zločini	<b>68</b>							1	22	24	21
Organizirani	<b>560</b>	5	13	7	37	38	39	80	59	51	47
Gospodarski	<b>3.936</b>	10	11	2	38	93	100	243	325	209	327
Droga	<b>278</b>	2	12	36	59	28	10	18	3		
<b>UKUPNO (bez prometa)</b>	<b>51.792</b>	<b>1.911</b>	<b>869</b>	<b>974</b>	<b>1.872</b>	<b>2.059</b>	<b>2.254</b>	<b>6.267</b>	<b>6.721</b>	<b>6.105</b>	<b>8.056</b>
U prometu	<b>2.383</b>	114	26	56	163	184	167	333	321	345	471
<b>SVEUKUPNO</b>	<b>54.175</b>	<b>2.025</b>	<b>895</b>	<b>1.030</b>	<b>2.035</b>	<b>2.243</b>	<b>2.421</b>	<b>6.600</b>	<b>7.042</b>	<b>6.450</b>	<b>8.527</b>
Na štetu maloljet.	<b>4.731</b>	1.676	637	533	339	129	137	396	345	256	281

Policajska uprava	Ukupno počinitelja (fiz. i prav. osobe)	Djeca do do 14 g.	14 - 16 g.	16 - 18 g.	Punoljetn e osobe
zagrebačka	16.950	402	197	254	11.332
split.-dalmatinska	3.942	114	46	50	2.566
primorsko-goranska	3.326	129	77	76	2.244
osječko-baranjska	3.075	215	86	69	1.697
istarska	4.327	143	68	96	3.251
dubr.-neretvanska	1.020	40	15	21	734
karlovačka	1.927	48	39	38	1.094
sislačko-moslavačka	1.814	65	23	23	1.175
šibensko-kninska	1.805	33	16	30	1.393
vukov.-srijemska	1.658	38	29	33	1.036
zadarska	2.808	86	33	48	1.964
bjelov.-bilogorska	1.277	62	40	42	835
brodsko-posavska	1.758	78	30	53	999
kopriv.-križevačka	1.150	97	44	23	658
krapinsko-zagorska	968	64	20	18	602
ličko-senjska	1.088	50	12	13	747
međimurska	1.727	81	24	30	929
požeško-slavonska	659	77	19	20	373
varaždinska	1.649	120	37	56	987
virov.-podravska	1.247	83	40	37	702
<b>UKUPNO</b>	<b>54.175</b>	<b>2.025</b>	<b>895</b>	<b>1.030</b>	<b>35.318</b>



## Oštećene osobe prema vrstama kaznenih djela

Glava/ Članak	Naziv kaznenog djela	UKUPNO OŠTEĆENE OSOBE	Pravne osobe	Fizičke osobe	Muški	Ženski	Djeca do 14	14-16	16-18	18-22	22-26	26-30	30-40	40-50	50-60	preko 60-	Od toga strani državljeni
<b>IX.</b>	<b>Kaznena djela protiv čovječnosti i ljudskog dostojanstva</b>	<b>389</b>		<b>389</b>	<b>252</b>	<b>137</b>			<b>1</b>	<b>2</b>		<b>3</b>	<b>7</b>	<b>71</b>	<b>42</b>	<b>263</b>	<b>8</b>
91.	Ratni zločin	333		333	202	131						2	3	38	34	256	1
96.	Odgovornost zapovjednika	45		45	43	2								31	8	6	
106.	Trgovanje ljudima	11		11	7	4			1	2		1	4	2		1	7
<b>X.</b>	<b>Kaznena djela protiv života i tijela</b>	<b>2.196</b>		<b>2.196</b>	<b>1.493</b>	<b>703</b>	<b>179</b>	<b>130</b>	<b>251</b>	<b>237</b>	<b>161</b>	<b>147</b>	<b>360</b>	<b>257</b>	<b>238</b>	<b>236</b>	<b>66</b>
110.	Ubojstvo	115		115	94	21				7	11	5	27	23	23	19	2
111.	Teško ubojstvo	53		53	30	23	3		1	1	5	4	8	13	8	10	
112.	Usmrćenje	3		3	3				1	2							
113.	Prouzročenje smrti iz nehaja	3		3	2	1						1		1	1		
117.	Tjelesna ozljeda	1.067		1.067	593	474	163	115	216	103	31	45	118	96	90	90	26
118.	Teška tjelesna ozljeda	837		837	691	146	10	10	28	112	103	84	180	113	97	100	34
119.	Osobito teška tjelesna ozljeda	8		8	6	2				1	1		3		2	1	
120.	Teška tjelesna ozljeda s posljedicom smrti	3		3	3								1			2	
121.	Teška tjelesna ozljeda iz nehaja	20		20	10	10	1			1	2		2	1	8	5	1
122.	Sudjelovanje u tučnjavi	37		37	35	2	1		3	6	3	5	14	3	2		2
123.	Nepružanje pomoći	50		50	26	24	1	5	2	4	5	3	7	7	7	9	1
<b>XII.</b>	<b>Kaznena djela protiv radnih odnosa i socijalnog osiguranja</b>	<b>1.247</b>	<b>3</b>	<b>1.244</b>	<b>54</b>	<b>1.190</b>				<b>6</b>	<b>27</b>	<b>18</b>	<b>77</b>	<b>481</b>	<b>496</b>	<b>139</b>	<b>2</b>
131.	Povreda prava na rad	2		2	2								1			1	
132.	Neisplata plaće	1.226		1.226	44	1.182				2	23	17	72	480	494	138	
133.	Zlostavljanje na radu	2		2		2							1		1		
134.	Povreda prava iz socijalnog osiguranja	15	3	12	6	6				4	4	1	1	1	1		
135.	Protuzakonito zapošljavanje	2		2	2								2				2
<b>XIII.</b>	<b>Kaznena djela protiv osobne slobode</b>	<b>3.503</b>	<b>10</b>	<b>3.493</b>	<b>1.630</b>	<b>1.863</b>	<b>104</b>	<b>53</b>	<b>85</b>	<b>223</b>	<b>266</b>	<b>297</b>	<b>803</b>	<b>737</b>	<b>510</b>	<b>415</b>	<b>40</b>
136.	Protupravno oduzimanje slobode	74	1	73	30	43	3	1	5	17	11	9	11	6	3	7	4
137.	Otmica	1		1		1					1						
138.	Prisila	5		5	1	4	2	1	1					1			
139.	Prijetnja	3.270	8	3.262	1.586	1.676	96	50	73	192	235	271	744	707	493	401	35
140.	Nametljivo ponašanje	153	1	152	13	139	3	1	6	14	19	17	48	23	14	7	1
<b>XIV.</b>	<b>Kaznena djela protiv privatnosti</b>	<b>150</b>	<b>17</b>	<b>133</b>	<b>78</b>	<b>55</b>	<b>3</b>	<b>2</b>	<b>2</b>	<b>15</b>	<b>17</b>	<b>6</b>	<b>22</b>	<b>15</b>	<b>23</b>	<b>28</b>	<b>4</b>
141.	Narušavanje nepovredivosti doma i poslovnog prostora	78	12	66	34	32		1		1	7	1	11	8	17	20	4
142.	Povreda tajnosti pisama i drugih pošiljaka	12	5	7	6	1				1				2	1	3	
143.	Neovlašteno zvučno snimanje i prisluškivanje	2		2	1	1									2		
144.	Neovlašteno slikovno snimanje	4		4	2	2	1	1		2							
145.	Neovlašteno otkrivanje profesionalne tajne	1		1		1									1		
146.	Neodovoljena uporaba osobnih podataka	53		53	35	18	2		2	11	10	5	11	5	2	5	

Glava/ Članak	Naziv kaznenog djela	UKUPNO OŠTEĆENE OSOBE	Pravne osobe	Fizičke osobe	Muški	Ženski	Djeca do 14	14-16	16-18	18-22	22-26	26-30	30-40	40-50	50-60	preko 60-	Od toga strani državljeni
<b>XVI.</b>	<b>Kaznena djela protiv spolne slobode</b>	<b>350</b>		<b>350</b>	<b>14</b>	<b>336</b>	<b>9</b>	<b>28</b>	<b>77</b>	<b>72</b>	<b>34</b>	<b>41</b>	<b>43</b>	<b>26</b>	<b>5</b>	<b>15</b>	<b>12</b>
152.	Spolni odnošaj bez pristanka	71		71		71			20	15	9	3	15	6	1	2	2
153.	Silovanje	94		94		94	1	10	7	23	11	14	9	13	1	5	4
155.	Bludne radnje	141		141	9	132	6	16	39	27	11	18	12	3	2	7	5
156.	Spolno uznemiravanje	22		22	4	18	2	2	11	3	1		1	1		1	
157.	Prostitucija	22		22	1	21				4	2	6	6	3	1		1
<b>XVII.</b>	<b>Kaznena djela spolnog zlostavljanja i iskorištavanja djeteta</b>	<b>359</b>		<b>359</b>	<b>40</b>	<b>319</b>	<b>151</b>	<b>125</b>	<b>38</b>	<b>40</b>	<b>2</b>	<b>2</b>	<b>1</b>				<b>7</b>
158.	Spolna zloropaba djeteta mlađeg od petnaest godina	195		195	9	186	88	79	12	12	2	1	1				4
159.	Spolna zloropaba djeteta starijeg od petnaest godina	3		3		3		2	1								
160.	Zadovoljenje pohote pred djetetom mlađim od petnaest godina	44		44	3	41	27	17									1
161.	Mamljenje djece za zadovoljenje spolnih potreba	14		14	7	7	7	7									
162.	Podvođenje djeteta	32		32	2	30	1	5	19	6		1					
163.	Iskorištavanje djece za pornografiju	36		36	11	25	6	4	6	20							2
164.	Iskorištavanje djece za pornografske predstave	3		3	3		1	2									
165.	Upoznavanje djece s pornografijom	32		32	5	27	21	9		2							
<b>XVIII.</b>	<b>Kaznena djela protiv braka, obitelji i djece</b>	<b>1.900</b>		<b>1.900</b>	<b>897</b>	<b>1.003</b>	<b>1.258</b>	<b>239</b>	<b>236</b>	<b>134</b>	<b>22</b>	<b>4</b>	<b>5</b>	<b>1</b>	<b>1</b>		<b>5</b>
170.	Omogućavanje izvanbračnog života s djetetom	36		36	1	35		9	24	3							
172.	Povreda dužnosti uzdržavanja	944		944	453	491	614	105	117	89	16	1	2				
173.	Neprovođenje odluke za zaštitu dobiti djeteta	62		62	20	42	43	7	9	1	1			1			
174.	Oduzimanje djeteta	21		21	13	8	16				1	1	3				
176.	Napuštanje djeteta	2		2	2		2										
177.	Povreda djetetovih prava	815		815	407	408	575	115	80	39	3	2			1		5
178.	Povreda privatnosti djeteta	11		11	1	10		3	6	2							
179.	Rodoskrnuće	9		9		9	8				1						
<b>XIX.</b>	<b>Kaznena djela protiv zdravlja ljudi</b>	<b>246</b>	<b>67</b>	<b>179</b>	<b>118</b>	<b>61</b>	<b>4</b>	<b>7</b>	<b>50</b>	<b>45</b>	<b>17</b>	<b>18</b>	<b>16</b>	<b>5</b>	<b>4</b>	<b>13</b>	<b>7</b>
181.	Nesavjesno liječenje	18		18	12	6		1					1	1	2	13	
184.	Nadriječništvo	9		9	1	8	2					1	2	2	2		5
190.	Neovlaštena proizvodnja i promet drogama	60	54	6	5	1	1	1	2	1			1				
191.	Omogućavanje trošenja droga	156	10	146	100	46	1	5	48	44	17	17	12	2			2
191. a	Neovlaštena proizvodnja i promet stvari zabranjenih u sportu	3	3														

Glava/ Članak	Naziv kaznenog djela	UKUPNO OŠTEĆENE OSOBE	Pravne osobe	Fizičke osobe	Muški	Ženski	Djeca do 14	14-16	16-18	18-22	22-26	26-30	30-40	40-50	50-60	preko 60-	Od toga strani državljeni
<b>XX.</b>	<b>Kaznena djela protiv okoliša</b>	<b>167</b>	<b>109</b>	<b>58</b>	<b>37</b>	<b>21</b>					<b>1</b>	<b>2</b>	<b>11</b>	<b>14</b>	<b>15</b>	<b>15</b>	<b>1</b>
193.	Onečišćenje okoliša	1	1														
196.	Ugrožavanje okoliša otpadom	1	1														
200.	Uništavanje zaštićenih prirodnih vrijednosti	1	1														
201.	Uništavanje staništa	1	1														
202.	Trgovanje zaštićenim prirodnim vrijednostima	1	1														
204.	Protuzakoniti lov i ribolov	94	93	1	1								1				
205.	Ubijanje ili mučenje životinja	55	3	52	32	20					1	2	9	13	15	12	1
209.	Pustošenje šuma	7	2	5	4	1							1	1		3	
211.	Protupravna eksploatacija rudnog blaga	5	5														
212.	Protupravna gradnja	1	1														
<b>XXI.</b>	<b>Kaznena djela protiv opće sigurnosti</b>	<b>391</b>	<b>80</b>	<b>311</b>	<b>232</b>	<b>79</b>	<b>15</b>	<b>3</b>	<b>5</b>	<b>11</b>	<b>29</b>	<b>40</b>	<b>62</b>	<b>45</b>	<b>52</b>	<b>49</b>	<b>3</b>
215.	radnjom ili sredstvom	347	43	304	227	77	15	3	5	11	29	38	60	43	52	48	3
216.	Uništenje ili oštećenje javnih naprava	19	19														
217.	Uništenje ili oštećenje zaštitnih naprava na radu	1		1		1						1					
218.	Uništenje, oštećenje ili zlouporaba znakova za opasnost	18	18														
221.	Opasno izvođenje građevinskih radova	6		6	5	1						1	2	2		1	
<b>XXII.</b>	<b>Kaznena djela protiv sigurnosti prometa</b>	<b>2.375</b>	<b>203</b>	<b>2.172</b>	<b>1.360</b>	<b>812</b>	<b>114</b>	<b>26</b>	<b>56</b>	<b>163</b>	<b>184</b>	<b>166</b>	<b>331</b>	<b>320</b>	<b>345</b>	<b>467</b>	<b>190</b>
224.	Ugrožavanje prometa opasnom radnjom ili sredstvom	23	11	12	9	3	3			1	1	3	3	1			
225.	Ugrožavanje posebnih vrsta prometa	13	3	10	5	5	2			1		1	2	2	1	1	7
226.	Objesna vožnja u cestovnom prometu	26	2	24	16	8			1	1	4	2	10	5		1	
227.	Izazivanje prometne nesreće u cestovnom prometu	2.313	187	2.126	1.330	796	109	26	55	160	179	160	316	312	344	465	183
<b>XXIII.</b>	<b>Kaznena djela protiv imovine</b>	<b>36.983</b>	<b>11.642</b>	<b>25.341</b>	<b>15.142</b>	<b>10.199</b>	<b>93</b>	<b>144</b>	<b>271</b>	<b>1.101</b>	<b>1.281</b>	<b>1.474</b>	<b>4.412</b>	<b>4.926</b>	<b>4.867</b>	<b>6.772</b>	<b>2.666</b>
228.	Krađa	12.073	2.754	9.319	5.331	3.988	43	75	200	633	642	637	1.750	1.778	1.526	2.035	1.509
229.	Teška krađa	18.497	6.540	11.957	7.562	4.395	16	38	32	241	330	508	1.894	2.377	2.600	3.921	1.060
230.	Razbojništvo	2.115	732	1.383	392	991	22	16	24	90	159	152	304	256	229	131	32
231.	Razbojnička krađa	242	83	159	79	80		1	3	9	19	10	42	37	16	22	6
232.	Utaja	154	74	80	57	23			4	10	1	5	15	12	13	20	5
233.	Pronevjera	330	208	122	92	30						9	12	26	28	47	2
234.	Neovlaštena uporaba tuđe pokretne stvari	252	27	225	177	48				5	6	14	48	58	58	36	2
235.	Oštećenje tuđe stvari	1.293	548	745	534	211				19	43	40	124	184	162	173	19
236.	Prijevarena	1.624	553	1.071	713	358	4	3	2	68	59	73	171	165	190	336	21
237.	Nedozvoljena igra na sreću	66	66														
238.	Zlouporaba osiguranja	7	7														

Glava/ Članak	Naziv kaznenog djela	UKUPNO OŠTEĆENE OSOBE	Pravne osobe	Fizičke osobe	Muški	Ženski	Djeca do 14	14-16	16-18	18-22	22-26	26-30	30-40	40-50	50-60	preko 60-	Od toga strani državljeni
239.	Zloupotreba čeka i platne kartice	11	11														
240.	Zloupotreba povjerenja	5		5	1	4	3	1									1
241.	Povreda tuđih prava	26	14	12	9	3					1			2	5	4	
242.	Lihvarski ugovor	16		16	11	5					2			3	4	2	
243.	Iznuda	201	1	200	147	53	5	10	4	24	19	23	36	21	28	30	8
244.	Prikrivanje	71	24	47	37	10			2	2		3	11	7	8	14	1
<b>XXIV.</b>	<b>Kaznena djela protiv gospodarstva</b>	<b>1.066</b>	<b>913</b>	<b>153</b>	<b>117</b>	<b>36</b>				<b>8</b>	<b>10</b>	<b>21</b>	<b>31</b>	<b>31</b>	<b>25</b>	<b>27</b>	
246.	Zloupotreba povjerenja u gospodarskom poslovanju	286	266	20	19	1						4	8	4	4		
247.	Prijevarena u gospodarskom poslovanju	329	199	130	97	33				8	10	17	23	26	21	25	
248.	Povreda obveze vođenja trgovačkih i poslovnih knjiga	16	16														
249.	Prozročanje stečaja	11	10	1	1									1			
250.	Pogodovanje vjerovnika	23	23														
256.	Utaja poreza ili carine	149	149														
257.	Izbjegavanje carinskog nadzora	42	42														
258.	Subvencijska prijevarena	10	10														
261.	Neovlaštena uporaba tuđe tvrtke	15	15														
263.	Nedozvoljena proizvodnja	1	1														
264.	Nedozvoljena trgovina	169	169														
265.	Pranje novca	15	13	2		2											2
<b>XXV.</b>	<b>Kaznena djela protiv računalnih sustava, programa i podataka</b>	<b>1.112</b>	<b>439</b>	<b>673</b>	<b>197</b>	<b>476</b>				<b>14</b>	<b>43</b>	<b>40</b>	<b>105</b>	<b>192</b>	<b>75</b>	<b>204</b>	<b>1</b>
266.	Neovlašteni pristup	15	6	9	2	7				1			1		2	5	
268.	Oštećenje računalnih podataka	4	2	2	1	1					1			1			
269.	Neovlašteno presretanje računalnih podataka	1	1														
270.	Računalno krivotvorenje	4	1	3	1	2						1					2
271.	Računalna prijevarena	1.071	426	645	191	454				13	42	39	104	191	69	187	1
272.	Zloupotreba naprava	17	3	14	2	12									4	10	
<b>XXVI.</b>	<b>Kaznena djela krivotvorenja</b>	<b>821</b>	<b>528</b>	<b>293</b>	<b>137</b>	<b>156</b>			<b>4</b>	<b>15</b>	<b>6</b>	<b>42</b>	<b>96</b>	<b>28</b>	<b>102</b>		<b>1</b>
274.	Krivotvorenje novca	73	59	14	7	7				1	1		3	5	3	1	
276.	Krivotvorenje znakova za vrijednost	5	5														
278.	Krivotvorenje isprave	380	150	230	102	128					12	4	33	82	16	83	1
279.	Krivotvorenje službene ili poslovne isprave	317	299	18	7	11						1		2	6	9	
280.	Zloupotreba osobne isprave	30	5	25	15	10				3	2	1	5	3	3	8	
281.	Ovjeravanje neistinitog sadržaja	16	10	6	6								1	4		1	
<b>XXVII.</b>	<b>Kaznena djela protiv intelektualnog vlasništva</b>	<b>43</b>	<b>43</b>														
284.	Povreda osobnih prava autora ili umjetnika izvođača	2	2														
285.	Nedozvoljena uporaba autorskog djela ili izvedbe umjetnika izvođača	13	13														
286.	Povreda drugih autorskom srodnih prava	7	7														
288.	Povreda žiga	20	20														
289.	Povreda registrirane oznake podrijetla	1	1														

Glava/ Članak	Naziv kaznenog djela	UKUPNO OŠTEĆENE OSOBE	Pravne osobe	Fizičke osobe	Muški	Ženski	Djeca do 14	14-16	16-18	18-22	22-26	26-30	30-40	40-50	50-60	preko 60-	Od toga strani državljeni
<b>XXVIII.</b>	<b>Kaznena djela protiv službene dužnosti</b>	<b>585</b>	<b>530</b>	<b>55</b>	<b>23</b>	<b>32</b>	<b>7</b>	<b>10</b>	<b>1</b>	<b>3</b>	<b>1</b>	<b>1</b>	<b>11</b>	<b>11</b>	<b>2</b>	<b>8</b>	<b>6</b>
291.	Zlouporaba položaja i ovlasti	548	500	48	21	27	7	10	1	3	1	1	8	7	2	8	6
292.	Nezakonito pogodovanje	3	3														
293.	Primanje mita	12	8	4	1	3							2	2			
294.	Davanje mita	9	6	3	1	2							1	2			
295.	Trgovanje utjecajem	13	13														
<b>XXIX.</b>	<b>Kaznena djela protiv pravosuđa</b>	<b>70</b>	<b>25</b>	<b>45</b>	<b>31</b>	<b>14</b>		<b>3</b>		<b>3</b>	<b>7</b>	<b>5</b>	<b>8</b>	<b>10</b>	<b>5</b>	<b>4</b>	<b>1</b>
303.	Pomoć počinitelju nakon počinjenja kaznenog djela	1	1														
304.	Lažno prijavljivanje kaznenog djela	32	13	19	14	5				1	1	2	5	6	2	2	1
305.	Davanje lažnog iskaza	11	10	1	1								1				
306.	Sprječavanje dokazivanja	23	1	22	13	9		3		2	6	3	2	3	3		
311.	Neizvršenje sudske odluke	1		1	1											1	
312.	Prisila prema pravosudnom dužnosniku	2		2	2									1		1	
<b>XXX.</b>	<b>Kaznena djela protiv javnog reda</b>	<b>798</b>	<b>218</b>	<b>580</b>	<b>511</b>	<b>69</b>			<b>3</b>	<b>10</b>	<b>99</b>	<b>98</b>	<b>167</b>	<b>128</b>	<b>45</b>	<b>30</b>	<b>5</b>
314.	Prisila prema službenoj osobi	234	1	233	210	23				2	48	45	74	57	7		
315.	Napad na službenu osobu	198		198	181	17				3	36	42	65	43	9		
316.	Lažna uzbuna	17	14	3	3							1		2			
317.	Skidanje i povreda službenog pečata i znaka	69	67	2	2									1		1	
318.	Oduzimanje ili uništenje službenog pečata ili službenog spisa	2	2														
319.	Oštećenje i nedozvoljeni izvoz kulturnog dobra	5	1	4	2	2								1	1	2	
322.	Neovlašteno obavljanje službene radnje	5	1	4	3	1					1			2		1	1
323.	Protupravna naplata	101		101	90	11			3	5	14	7	26	16	16	14	2
325.	Javno poticanje na nasilje i mržnju	9	7	2	1	1								1	1		
326.	Protuzakonito ulaženje, kretanje i boravak u Republici Hrvatskoj	14	12	2	2							1		1			1
327.	Dogovor za počinjenje kaznenog djela	1		1		1						1					
328.	Zločinačko udruženje	1	1														
330.	Izrada i nabavljanje oružja i sredstava namijenjenih počinjenju kaznenog djela	1	1														
331.	Nedozvoljeno posjedovanje, izrada i nabavljanje oružja i eksplozivnih tvari	108	106	2	2									1	1		
332.	Povreda mira pokojnika	33	5	28	15	13						1	2	3	10	12	1
<b>XXXII.</b>	<b>Kaznena djela protiv republike hrvatske</b>	<b>2</b>	<b>2</b>														
349.	Povreda ugleda Republike Hrvatske	2	2														
	<b>Ostalo</b>	<b>42</b>	<b>18</b>	<b>24</b>	<b>23</b>	<b>1</b>			<b>1</b>	<b>2</b>	<b>15</b>		<b>4</b>	<b>2</b>			
	<b>UKUPNO</b>	<b>54.175</b>	<b>14.907</b>	<b>39.268</b>	<b>22.659</b>	<b>16.609</b>	<b>2.025</b>	<b>895</b>	<b>1.030</b>	<b>2.035</b>	<b>2.243</b>	<b>2.421</b>	<b>6.600</b>	<b>7.042</b>	<b>6.450</b>	<b>8.527</b>	<b>3.026</b>

## 2.15. Kaznena djela i počinitelji prema razini kriminalističkog istraživanja

### 2. 15. 1. Kaznena djela

Prijavljena i razriješena kaznena djela prema kriminalističkoj klasifikaciji i razini kriminalističkog istraživanja

Kriminalitet	Ukupno			Razina								
				nacionalna			regionalna			lokalna		
	Prijavljena	Razriješena	%	Prijavljena	Razriješena	%	Prijavljena	Razriješena	%	Prijavljena	Razriješena	%
Opći	44.763	22.813	51,0	53	48	90,6	1.754	1.731	98,7	42.956	21.034	49,0
Terorizam i ekstremno nasilje	19	15	78,9				11	11	100,0	8	4	50,0
Ratni zločini	14	12	85,7				14	12	85,7			
Organizirani	1.599	1.577	98,6	17	17	100,0	428	423	98,8	1.154	1.137	98,5
Gospodarski	6.393	6.281	98,2	289	290	100,3	3.401	3.377	99,3	2.703	2.614	96,7
Droga	2.729	2.724	99,8	107	107	100,0	1.326	1.324	99,8	1.296	1.293	99,8
<b>UKUPNO BEZ PROMETA</b>	<b>55.517</b>	<b>33.422</b>	<b>60,2</b>	<b>466</b>	<b>462</b>	<b>99,1</b>	<b>6.934</b>	<b>6.878</b>	<b>99,2</b>	<b>48.117</b>	<b>26.082</b>	<b>54,2</b>
U prometu	1.334	1.313	98,4				6	6	100,0	1.328	1.307	98,4
<b>U K U P N O</b>	<b>56.851</b>	<b>34.735</b>	<b>61,1</b>	<b>466</b>	<b>462</b>	<b>99,1</b>	<b>6.940</b>	<b>6.884</b>	<b>99,2</b>	<b>49.445</b>	<b>27.389</b>	<b>55,4</b>
Na štetu maloljetnika	4.592	4.565	99,4				643	639	99,4	3.949	3.926	99,4

Usporedni prikaz prijavljenih kaznenih djela prema kriminalističkoj klasifikaciji i razini kriminalističkog istraživanja

Kriminalitet	Ukupno 2014.	Razina								
		nacionalna			regionalna			lokalna		
		2013.	2014.	+ - %	2013.	2014.	+ - %	2013.	2014.	+ - %
Opći	44.763	252	53	-79,0	1.268	1.754	+38,3	48.697	42.956	-11,8
Terorizam i ekstremno nasilje	19				5	11	+120,0	30	8	-73,3
Ratni zločini	14				22	14	-36,4			
Organizirani	1.599	127	17	-86,6	462	428	-7,4	1.260	1.154	-8,4
Gospodarski	6.393	1.447	289	-80,0	2.589	3.401	+31,4	2.279	2.703	+18,6
Droga	2.729	101	107	+5,9	1.279	1.326	+3,7	1.333	1.296	-2,8
<b>UKUPNO BEZ PROMETA</b>	<b>55.517</b>	<b>1.927</b>	<b>466</b>	<b>-75,8</b>	<b>5.625</b>	<b>6.934</b>	<b>+23,3</b>	<b>53.599</b>	<b>48.117</b>	<b>-10,2</b>
U prometu	1.334				1	6	+500,0	1.556	1.328	-14,7
<b>U K U P N O</b>	<b>56.851</b>	<b>1.927</b>	<b>466</b>	<b>-75,8</b>	<b>5.626</b>	<b>6.940</b>	<b>+23,4</b>	<b>55.155</b>	<b>49.445</b>	<b>-10,4</b>
Na štetu maloljetnika	4.592				513	643	+25,3	3.374	3.949	+17,0

Postotni udjeli prijavljenih kaznenih djela prema kriminalističkoj klasifikaciji  
i razini kriminalističkog istraživanja

Kriminalitet	Ukupno 2014.	Razina								
		nacionalna			regionalna			lokalna		
		2013.	2014.	Razlika	2013.	2014.	Razlika	2013.	2014.	Razlika
Opći	100,0	0,5	0,1	-0,4	2,5	3,9	1,4	97,0	96,0	-1,0
Terorizam i ekstremno nasilje	100,0			0,0	14,3	57,9	43,6	85,7	42,1	-43,6
Ratni zločini	100,0				100,0	100,0	0,0			
Organizirani	100,0	6,9	1,1	-5,8	25,0	26,8	1,8	68,1	72,2	4,0
Gospodarski	100,0	22,9	4,5	-18,4	41,0	53,2	12,2	36,1	42,3	6,2
Droga	100,0	3,7	3,9	0,2	47,1	48,6	1,4	49,1	47,5	-1,6
<b>UKUPNO BEZ PROMETA</b>	100,0	3,2	0,8	-2,3	9,2	12,5	3,3	87,7	86,7	-1,0
U prometu	100,0				0,1	0,4	0,4	99,9	99,6	-0,4
<b>U K U P N O</b>	100,0	3,1	0,8	-2,3	9,0	12,2	3,2	88,0	87,0	-1,0
Na štetu maloljetnika	100,0				13,2	14,0	0,8	86,8	86,0	-0,8

Usporedni prikaz razriješenih kaznenih djela prema kriminalističkoj klasifikaciji  
i razini kriminalističkog istraživanja

Kriminalitet	Ukupno razriješana			Razina								
				nacionalna			regionalna			lokalna		
	2013.	2014.	+ - %	2013.	2014.	+ - %	2013.	2014.	+ - %	2013.	2014.	+ - %
Opći	25.333	22.813	-9,9	252	48	-81,0	1.209	1.731	+43,2	23.872	21.034	-11,9
Terorizam i ekstremno nasilje	25	15	-40,0				5	11	+120,0	20	4	-80,0
Ratni zločini	22	12	-45,5				22	12	-45,5			
Organizirani	1.832	1.577	-13,9	127	17	-86,6	461	423	-8,2	1.244	1.137	-8,6
Gospodarski	6.242	6.281	+0,6	1.447	290	-80,0	2.583	3.377	+30,7	2.212	2.614	+18,2
Droga	2.708	2.724	+0,6	101	107	+5,9	1.278	1.324	+3,6	1.329	1.293	-2,7
<b>UKUPNO BEZ PROMETA</b>	36.162	33.422	-7,6	1.927	462	-76,0	5.558	6.878	+23,7	28.677	26.082	-9,0
U prometu	1.532	1.313	-14,3				1	6	+500,0	1.531	1.307	-14,6
<b>U K U P N O</b>	37.694	34.735	-7,9	1.927	462	-76,0	5.559	6.884	+23,8	30.208	27.389	-9,3
Na štetu maloljetnika	3.852	4.565	+18,5				512	639	+24,8	3.340	3.926	+17,5

Postotni udjeli razriješenih kaznenih djela prema kriminalističkoj klasifikaciji  
i razini kriminalističkog istraživanja

Kriminalitet	Ukupno			Razina								
				nacionalna			regionalna			lokalna		
	2013.	2014.	Razlika	2013.	2014.	Razlika	2013.	2014.	Razlika	2013.	2014.	Razlika
Opći	100,0	100,0	0,0	0,1	0,2	0,1	3,9	7,6	3,7	96,0	92,2	-3,8
Terorizam i ekstremno nasilje	100,0	100,0	0,0	0,0	0,0	0,0	57,9	73,3	15,4	42,1	26,7	-15,4
Ratni zločini	100,0	100,0	0,0	0,0	0,0	0,0	100,0	100,0	0,0	0,0	0,0	0,0
Organizirani	100,0	100,0	0,0	1,1	1,1	0,0	26,8	26,8	0,1	72,2	72,1	-0,1
Gospodarski	100,0	100,0	0,0	4,5	4,6	0,1	53,2	53,8	0,6	42,3	41,6	-0,7
Droga	100,0	100,0	0,0	3,9	3,9	0,0	48,6	48,6	0,0	47,5	47,5	0,0
<b>UKUPNO BEZ PROMETA</b>	<b>100,0</b>	<b>100,0</b>	<b>0,0</b>	<b>0,8</b>	<b>1,4</b>	<b>0,5</b>	<b>12,5</b>	<b>20,6</b>	<b>8,1</b>	<b>86,7</b>	<b>78,0</b>	<b>-8,6</b>
U prometu	100,0	100,0	0,0	0,0	0,0	0,0	0,4	0,5	0,0	99,6	99,5	0,0
<b>U K U P N O</b>	<b>100,0</b>	<b>100,0</b>	<b>0,0</b>	<b>0,8</b>	<b>1,3</b>	<b>0,5</b>	<b>12,2</b>	<b>19,8</b>	<b>7,6</b>	<b>87,0</b>	<b>78,9</b>	<b>-8,1</b>
Na štetu maloljetnika	100,0	100,0	0,0	0,0	0,0	0,0	14,0	14,0	0,0	86,0	86,0	0,0

Prijavljena kaznena djela i koeficijent razriješenosti prema kriminalističkoj  
klasifikaciji na nacionalnoj razini kriminalističkog istraživanja

Kriminalitet	Ukupno 2014.	PNUSKOK									
		Zagreb		Rijeka		Split		Osijek		MUP sjedište	
		Ukupno	Koefic. razriješ.	Ukupno	Koefic. razriješ.	Ukupno	Koefic. razriješ.	Ukupno	Koefic. razriješ.	Ukupno	Koefic. razriješ.
Opći	53	38	97,4	3	100,0	6	100,0			6	33,3
Terorizam i ekstremno nasilje											
Ratni zločini											
Organizirani	17	9	100,0	5	100,0	1	100,0	2	100,0		
Gospodarski	289	154	100,0	26	103,8	63	100,0	43	100,0	3	100,0
Droga	107	23	100,0	81	100,0	3	100,0				
<b>U K U P N O</b>	<b>466</b>	<b>224</b>	<b>99,6</b>	<b>115</b>	<b>100,9</b>	<b>73</b>	<b>100,0</b>	<b>45</b>	<b>100,0</b>	<b>9</b>	<b>55,6</b>
Na štetu maloljetnika											



Prijavljena kaznena djela prema kriminalističkoj klasifikaciji na nacionalnoj razini kriminalističkog istraživanja

Kriminalitet	Ukupno 2014.	PNUSKOK									
		Zagreb		Rijeka		Split		Osijek		MUP sjedište	
		2013.	2014.	2013.	2014.	2013.	2014.	2013.	2014.	2013.	2014.
Opći	53	248	38	1	3	2	6			1	6
Terorizam i ekstremno nasilje											
Ratni zločini											
Organizirani	17	98	9	23	5	3	1	3	2		
Gospodarski	289	1.250	154	24	26	79	63	93	43	1	3
Droga	107	10	23	53	81	33	3	5			
<b>U K U P N O</b>	<b>466</b>	<b>1.606</b>	<b>224</b>	<b>101</b>	<b>115</b>	<b>117</b>	<b>73</b>	<b>101</b>	<b>45</b>	<b>2</b>	<b>9</b>
Na štetu maloljetnika											

Postotni udjeli prijavljenih kaznenih djela prema kriminalističkoj klasifikaciji na nacionalnoj razini kriminalističkog istraživanja

Kriminalitet	Ukupno 2014.	PNUSKOK									
		Zagreb		Rijeka		Split		Osijek		MUP sjedište	
		2013.	2014.	2013.	2014.	2013.	2014.	2013.	2014.	2013.	2014.
Opći	100,0	98,4	71,7	0,4	5,7	0,8	11,3			0,4	11,3
Terorizam i ekstremno nasilje											
Ratni zločini											
Organizirani	100,0	77,2	52,9	18,1	29,4	2,4	5,9	2,4	11,8		
Gospodarski	100,0	86,4	53,3	1,7	9,0	5,5	21,8	6,4	14,9	0,1	1,0
Droga	100,0	9,9	21,5	52,5	75,7	32,7	2,8	5,0			
<b>U K U P N O</b>	<b>100,0</b>	<b>83,3</b>	<b>48,1</b>	<b>5,2</b>	<b>24,7</b>	<b>6,1</b>	<b>15,7</b>	<b>5,2</b>	<b>9,7</b>	<b>0,1</b>	<b>1,9</b>
Na štetu maloljetnika											

### Razriješena kaznena djela prema kriminalističkoj klasifikaciji na nacionalnoj razini kriminalističkog istraživanja

Kriminalitet	Ukupno razriješena	PNUSKOK									
		Zagreb		Rijeka		Split		Osijek		MUP sjedište	
		2013.	2014.	2013.	2014.	2013.	2014.	2013.	2014.	2013.	2014.
Opći	48	246	37	1	3	2	6	2		1	2
Terorizam i ekstremno nasilje											
Ratni zločini											
Organizirani	17	98	9	23	5	3	1	3	2		
Gospodarski	290	1.250	154	24	27	79	63	93	43	1	3
Droga	107	10	23	53	81	33	3	5			
<b>U K U P N O</b>	<b>462</b>	<b>1.604</b>	<b>223</b>	<b>101</b>	<b>116</b>	<b>117</b>	<b>73</b>	<b>103</b>	<b>45</b>	<b>2</b>	<b>5</b>
Na štetu maloljetnika											

### Postotni udjeli razriješenih kaznenih djela prema kriminalističkoj klasifikaciji na nacionalnoj razini kriminalističkog istraživanja

Kriminalitet	Ukupno			Razina								
				nacionalna			regionalna			lokalna		
	2013.	2014.	Razlika	2013.	2014.	Razlika	2013.	2014.	Razlika	2013.	2014.	Razlika
Opći	100,0	100,0	0,0	0,1	0,2	0,1	3,9	7,6	3,7	96,0	92,2	-3,8
Terorizam i ekstremno nasilje	100,0	100,0	0,0	0,0	0,0	0,0	57,9	73,3	15,4	42,1	26,7	-15,4
Ratni zločini	100,0	100,0	0,0	0,0	0,0	0,0	100,0	100,0	0,0	0,0	0,0	0,0
Organizirani	100,0	100,0	0,0	1,1	1,1	0,0	26,8	26,8	0,1	72,2	72,1	-0,1
Gospodarski	100,0	100,0	0,0	4,5	4,6	0,1	53,2	53,8	0,6	42,3	41,6	-0,7
Droga	100,0	100,0	0,0	3,9	3,9	0,0	48,6	48,6	0,0	47,5	47,5	0,0
<b>UKUPNO BEZ PROMETA</b>	<b>100,0</b>	<b>100,0</b>	<b>0,0</b>	<b>0,8</b>	<b>1,4</b>	<b>0,5</b>	<b>12,5</b>	<b>20,6</b>	<b>8,1</b>	<b>86,7</b>	<b>78,0</b>	<b>-8,6</b>
U prometu	100,0	100,0	0,0	0,0	0,0	0,0	0,4	0,5	0,0	99,6	99,5	0,0
<b>U K U P N O</b>	<b>100,0</b>	<b>100,0</b>	<b>0,0</b>	<b>0,8</b>	<b>1,3</b>	<b>0,5</b>	<b>12,2</b>	<b>19,8</b>	<b>7,6</b>	<b>87,0</b>	<b>78,9</b>	<b>-8,1</b>
Na štetu maloljetnika	100,0	100,0	0,0	0,0	0,0	0,0	14,0	14,0	0,0	86,0	86,0	0,0

### Prijavljena kaznena djela prema zakonskoj kvalifikaciji na nacionalnoj razini kriminalističkog istraživanja

Članak KZ-a	Zakonski naziv kaznenog djela	Ukupno 2014.	PNUSKOK												
			Zagreb		Rijeka		Split		Osijek		MUP sjedište				
			2013.	2014.	2013.	2014.	2013.	2014.	2013.	2014.	2013.	2014.			
139.	Prijetnja	2	1												2
145.	Neovlašteno otkrivanje profesionalne tajne	1				1									
157.	Prostitucija		1							1					
190.	Neovlaštena proizvodnja i promet drogama	94	10	23	53	68	33	3	5						
191.	Omogućavanje trošenja droga	13				13									
212.	Protupravna gradnja				1										
228.	Krađa	2													2
229.	Teška krađa	1			1										1
233.	Pronevjera	1												1	1
236.	Prijevvara	3	54	1					2					1	
237.	Nedozvoljena igra na sreću	30		30											
244.	Prikrivanje	3		3											
246.	Zloupotreba povjerenja u gospodarskom poslovanju	11		6	3			5	2						
247.	Prijevvara u gospodarskom poslovanju	1						1							
249.	Prouzročenje stečaja	1						1							
252.	Primanje mita u gospodarskom poslovanju	2						2							
256.	Utaja poreza ili carine	1	3	1	1										
257.	Izbjegavanje carinskog nadzora	13						27	13						
264.	Nedozvoljena trgovina	8		1				2	7						
265.	Pranje novca	2		2											
267.	Ometanje rada računalnog sustava							2							
271.	Računalna prijevvara		2												
272.	Zloupotreba naprava							2							
274.	Krivotvorenje novca				14										
278.	Krivotvorenje isprave	21	120	15		2	2	4							
279.	Krivotvorenje službene ili poslovne isprave	10	140		2		1	2			8				
281.	Ovjeravanje neistinitog sadržaja	16	68	16											
282.	Izdavanje i uporaba neistinite liječničke ili veterinarske svjedodžbe	10							10						
283.	davanje na uporabu sredstava za krivotvorenje				1										
291.	Zloupotreba položaja i ovlasti	136	200	86	12	8	38	21	30	19					2
292.	Nezakonito pogodovanje				1										
293.	Primanje mita	19	428	9	3	2	3		10	8					
294.	Davanje mita	11	477	2		2	1	1	22	6					
295.	Trgovanje utjecajem	23		17		4	3		28	2					
296.	Davanje mita za trgovanje utjecajem	3				3			1						
300.	Odavanje službene tajne	7			1	7									
303.	Pomoć počinitelju nakon počinjenja kaznenog djela	1		1											
304.	Lažno prijavljivanje kaznenog djela	1		1											
305.	Davanje lažnog iskaza	1	3	1											
306.	Sprečavanje dokazivanja	1	2												1
328.	Zločinačko udruženje	7	94	4	4	2	1	1	1						
331.	Nedozvoljeno posjedovanje, izrada i nabavljanje oružja i eksplozivnih tvari	10	3	5	4	3	2		1	2					
<b>UKUPNO</b>		<b>466</b>	<b>1.606</b>	<b>224</b>	<b>101</b>	<b>115</b>	<b>117</b>	<b>73</b>	<b>101</b>	<b>45</b>	<b>2</b>				<b>9</b>

## Razriješena kaznena djela prema zakonskoj kvalifikaciji na nacionalnoj razini kriminalističkog istraživanja

Članak KZ-a	Zakonski naziv kaznenog djela	Ukupno razriješena	PNUSKOK - RAZRIJEŠENA KAZNENA DJELA									
			Zagreb		Rijeka		Split		Osijek		MUP sjedište	
			2013.	2014.	2013.	2014.	2013.	2014.	2013.	2014.	2013.	2014.
111.	Teško ubojstvo								2			
139.	Prijetnja	1										1
145.	Neovlašteno otkrivanje profesionalne tajne	1			1							
157.	Prostitucija		1						1			
190.	Neovlaštena proizvodnja i promet drogama	94	10	23	53	68	33	3	5			
191.	Omogućavanje trošenja droga	13				13						
212.	Protupravna gradnja				1							
229.	Teška krađa				1							
233.	Pronevjera	1									1	1
236.	Prijevvara	3	54	1				2			1	
237.	Nedozvoljena igra na sreću	30		30								
244.	Prikrivanje	3		3								
246.	Zloupotreba povjerenja u gospodarskom poslovanju	12		6	3	1		5	2			
247.	Prijevvara u gospodarskom poslovanju	1						1				
249.	Prouzročenje stečaja	1						1				
252.	Primanje mita u gospodarskom poslovanju	2						2				
256.	Utaja poreza ili carine	1	3	1	1							
257.	Izbjegavanje carinskog nadzora	13					27	13				
264.	Nedozvoljena trgovina	8		1			2	7				
265.	Pranje novca	2		2								
267.	Ometanje rada računalnog sustava						2					
271.	Računalna prijevvara		2									
272.	Zloupotreba naprava						2					
274.	Krivotvorenje novca				14							
278.	Krivotvorenje isprave	20	119	14		2	2	4				
279.	Krivotvorenje službene ili poslovne isprave	10	140		2		1	2		8		
281.	Ovjeravanje neistinitog sadržaja	16	67	16								
282.	Izdavanje i uporaba neistinite liječničke ili veterinarske svjedodžbe	10						10				
283.	Izrada, nabavljanje, posjedovanje, prodaja ili davanje na uporabu sredstava za krivotvorenje				1							
291.	Zloupotreba položaja i ovlasti	136	200	86	12	8	38	21	30	19		2
292.	Nezakonito pogodovanje				1							
293.	Primanje mita	19	428	9	3	2	3		10	8		
294.	Davanje mita	11	477	2		2	1	1	22	6		
295.	Trgovanje utjecajem	23		17		4	3		28	2		
296.	Davanje mita za trgovanje utjecajem	3				3			1			
300.	Odavanje službene tajne	7			1	7						
303.	Pomoć počinitelju nakon počinjenja kaznenog djela	1		1								
304.	Lažno prijavljivanje kaznenog djela	1		1								
305.	Davanje lažnog iskaza	1	3	1								
306.	Sprečavanje dokazivanja	1	2									1
328.	Zločinačko udruženje	7	94	4	4	2	1	1	1			
331.	Nedozvoljeno posjedovanje, izrada i nabavljanje oružja i eksplozivnih tvari	10	3	5	4	3	2		1	2		
Ostalo			1									
<b>UKUPNO</b>		<b>462</b>	<b>1.604</b>	<b>223</b>	<b>101</b>	<b>116</b>	<b>117</b>	<b>73</b>	<b>103</b>	<b>45</b>	<b>2</b>	<b>5</b>

## Postotni udjeli prijavljenih kaznenih djela prema zakonskoj kvalifikaciji na nacionalnoj razini kriminalističkog istraživanja

Članak KZ-a	Zakonski naziv kaznenog djela	Ukupno 2014.	PNUSKOK												
			Zagreb		Rijeka		Split		Osijek		MUP sjedište				
			2013.	2014.	2013.	2014.	2013.	2014.	2013.	2014.	2013.	2014.			
139.	Prijetnja	100,0	100,0												100,0
145.	Neovlašteno otkrivanje profesionalne tajne	100,0				100,0									
157.	Prostitucija	100,0	100,0							100,0					
190.	Neovlaštena proizvodnja i promet drogama	100,0	9,9	24,5	52,5	72,3	32,7	3,2	5,0						
191.	Omogućavanje trošenja droga	100,0				100,0									
212.	Protupravna gradnja				100,0										
228.	Krađa	100,0													100,0
229.	Teška krađa	100,0			100,0										100,0
233.	Pronevjera	100,0											100,0		100,0
236.	Prijevarena	100,0	98,2	33,3				66,7						1,8	
237.	Nedozvoljena igra na sreću	100,0		100,0											
244.	Prikrivanje	100,0		100,0											
246.	Zloupotreba povjerenja u gospodarskom poslovanju	100,0		54,5	60,0			45,5	40,0						
247.	Prijevarena u gospodarskom poslovanju	100,0						100,0							
249.	Prouzročenje stečaja	100,0						100,0							
252.	Primanje mita u gospodarskom poslovanju	100,0						100,0							
256.	Utaja poreza ili carine	100,0	75,0	100,0	25,0										
257.	Izbjegavanje carinskog nadzora	100,0					100,0	100,0							
264.	Nedozvoljena trgovina	100,0		12,5			100,0	87,5							
265.	Pranje novca	100,0		100,0											
267.	Ometanje rada računalnog sustava						100,0								
271.	Računalna prijevarena		100,0												
272.	Zloupotreba naprava						100,0								
274.	Krivotvorenje novca				100,0										
278.	Krivotvorenje isprave	100,0	98,4	71,4		9,5	1,6	19,0							
279.	Krivotvorenje službene ili poslovne isprave	100,0	97,9		1,4		0,7	20,0			80,0				
281.	Ovjeravanje neistinitog sadržaja	100,0	100,0	100,0											
282.	Izdavanje i uporaba neistinite liječničke ili veterinarske svjedodžbe	100,0						100,0							
283.	Izrada, nabavljanje, posjedovanje, prodaja ili davanje na uporabu sredstava za krivotvorenje				100,0										
291.	Zloupotreba položaja i ovlasti	100,0	71,4	63,2	4,3	5,9	13,6	15,4	10,7	14,0					1,5
292.	Nezakonito pogodovanje				100,0										
293.	Primanje mita	100,0	96,4	47,4	0,7	10,5	0,7		2,3	42,1					
294.	Davanje mita	100,0	95,4	18,2		18,2	0,2	9,1	4,4	54,5					
295.	Trgovanje utjecajem	100,0		73,9		17,4	9,7		90,3	8,7					
296.	Davanje mita za trgovanje utjecajem	100,0				100,0			100,0						
300.	Odavanje službene tajne	100,0			100,0	100,0									
303.	Pomoć počinitelju nakon počinjenja kaznenog djela	100,0		100,0											
304.	Lažno prijavljivanje kaznenog djela	100,0		100,0											
305.	Davanje lažnog iskaza	100,0	100,0	100,0											
306.	Sprječavanje dokazivanja	100,0	100,0												100,0
328.	Zločinačko udruženje	100,0	94,0	57,1	4,0	28,6	1,0	14,3	1,0						
331.	Nedozvoljeno posjedovanje, izrada i nabavljanje oružja i eksplozivnih tvari	100,0	30,0	50,0	40,0	30,0	20,0		10,0	20,0					
<b>UKUPNO</b>		<b>100,0</b>	<b>83,3</b>	<b>48,1</b>	<b>5,2</b>	<b>24,7</b>	<b>6,1</b>	<b>15,7</b>	<b>5,2</b>	<b>9,7</b>	<b>0,1</b>	<b>1,9</b>			

### Razriješena kaznena djela na regionalnoj razini prema kriminalističkoj klasifikaciji i po policijskim upravama (razvrstano po ukupnom broju kazn.djela)

Policijska uprava	Opći	Terorizam i ekstremno nasilje	Ratni zločini	Organizirani	Gospodarski	Droga	U K U P N O	Na štetu maloljetnika
osječko-baranjska	230			12	560	159	961	10
splitsko-dalmatinska	164	1		34	475	77	751	73
karlovačka	12			6	545	23	586	3
zagrebačka	258	1		55	164	58	536	14
zadarska	111		1	49	119	104	384	61
šibensko-kninska	33		3	8	104	157	305	10
bjelov.-bilogorska	100			14	129	59	302	75
primorsko-goranska	37	2	1	36	114	52	242	18
dubr.-neretvanska	54			40	95	42	231	3
varaždinska	43			23	61	77	204	16
kopriv.-križevačka	36	1		12	119	27	195	14
vukov.-srijemska	25			21	82	65	193	
sislač.-moslavačka	29	1		15	59	79	183	21
požeško-slavonska	110			5	19	48	182	51
istarska	40			11	55	67	173	12
virov.-podravska	57			5	57	26	145	52
međimurska	53	5		20	50	13	141	38
brodsko-posavska	43			8	45	43	139	26
krapinsko-zagorska	36			12	10	62	120	34
ličko-senjska	22			1	56	7	86	12
<b>UKUPNO</b>	<b>1.731</b>	<b>11</b>	<b>12</b>	<b>423</b>	<b>3.377</b>	<b>1.324</b>	<b>6.878</b>	<b>639</b>

### Postotni udjeli razriješenih kaznenih djela na regionalnoj razini prema kriminalističkoj klasifikaciji i po policijskim upravama (razvrstano po ukupnom broju kazn. djela)

Policijska uprava	Opći	Terorizam i ekstremno nasilje	Ratni zločini	Organizirani	Gospodarski	Droga	U K U P N O	Na štetu maloljetnika
osječko-baranjska	23,9			1,2	58,3	16,5	100,0	1,0
splitsko-dalmatinska	21,8	0,1		4,5	63,2	10,3	100,0	9,7
karlovačka	2,0			1,0	93,0	3,9	100,0	0,5
zagrebačka	48,1	0,2		10,3	30,6	10,8	100,0	2,6
zadarska	28,9		0,3	12,8	31,0	27,1	100,0	15,9
šibensko-kninska	10,8		1,0	2,6	34,1	51,5	100,0	3,3
bjelov.-bilogorska	33,1			4,6	42,7	19,5	100,0	24,8
primorsko-goranska	15,3	0,8	0,4	14,9	47,1	21,5	100,0	7,4
dubr.-neretvanska	23,4			17,3	41,1	18,2	100,0	1,3
varaždinska	21,1			11,3	29,9	37,7	100,0	7,8
kopriv.-križevačka	18,5	0,5		6,2	61,0	13,8	100,0	7,2
vukov.-srijemska	13,0			10,9	42,5	33,7	100,0	
sislač.-moslavačka	15,8	0,5		8,2	32,2	43,2	100,0	11,5
požeško-slavonska	60,4			2,7	10,4	26,4	100,0	28,0
istarska	23,1			6,4	31,8	38,7	100,0	6,9
virov.-podravska	39,3			3,4	39,3	17,9	100,0	35,9
međimurska	37,6	3,5		14,2	35,5	9,2	100,0	27,0
brodsko-posavska	30,9			5,8	32,4	30,9	100,0	18,7
krapinsko-zagorska	30,0			10,0	8,3	51,7	100,0	28,3
ličko-senjska	25,6			1,2	65,1	8,1	100,0	14,0
<b>UKUPNO</b>	<b>25,2</b>	<b>0,2</b>	<b>0,2</b>	<b>6,2</b>	<b>49,1</b>	<b>19,2</b>	<b>100,0</b>	<b>9,3</b>

### Razriješena kaznena djela po policijskim upravama prema kriminalističkoj klasifikaciji i razini kriminalističkog istraživanja (bez prometa)

Policijska uprava	Razriješena kaznena djela			Razriješena kaznena djela u 2014. prema razinama					
				lokalno		regionalno		nacionalno	
	2013.	2014.	+ - %	kd	%	kd	%	kd	%
zagrebačka	8.344	7.373	-11,6	6.497	88,1	681	9,2	195	2,6
splitsko-dalmatinska	3.292	2.772	-15,8	1.643	59,3	1069	38,6	60	2,2
primorsko-goranska	3.190	2.117	-33,6	1.819	85,9	292	13,8	6	0,3
osječko-baranjska	3.446	3.619	5,0	2.600	71,8	983	27,2	36	1,0
istarska	2.236	2.265	1,3	1.979	87,4	185	8,2	101	4,5
dubr.-neretvanska	926	1.037	12,0	798	77,0	239	23,0		0,0
karlovačka	931	1.354	45,4	765	56,5	589	43,5		0,0
sislačko-moslavačka	1.296	1.243	-4,1	1.034	83,2	190	15,3	19	1,5
šibensko-kninska	1.054	1.303	23,6	956	73,4	333	25,6	14	1,1
vukov.-srijemska	1.665	1.214	-27,1	986	81,2	219	18,0	9	0,7
zadarska	1.549	1.469	-5,2	1.002	68,2	451	30,7	16	1,1
bjelov.-bilogorska	800	845	5,6	524	62,0	321	38,0		0,0
brodsko-posavska	1.072	879	-18,0	736	83,7	143	16,3		0,0
kopriv.-križevačka	1.024	1.084	5,9	877	80,9	205	18,9	2	0,2
krapinsko-zagorska	784	671	-14,4	538	80,2	133	19,8		0,0
ličko-senjska	525	494	-5,9	404	81,8	88	17,8	2	0,4
međimurska	979	866	-11,5	712	82,2	154	17,8		0,0
požeško-slavonska	516	483	-6,4	261	54,0	222	46,0		0,0
varaždinska	1.145	1.367	19,4	1.150	84,1	216	15,8	1	0,1
virov.-podravska	1.388	967	-30,3	801	82,8	165	17,1	1	0,1
<b>UKUPNO</b>	<b>36.162</b>	<b>33.422</b>	<b>-7,6</b>	<b>26.082</b>	<b>78,0</b>	<b>6.878</b>	<b>20,6</b>	<b>462</b>	<b>1,4</b>

## 2. 15. 2. Počinitelji

Prijavljeni počinitelji kaznenih djela prema kriminalističkoj klasifikaciji i razini kriminalističkog istraživanja

Kriminalitet	Ukupno 2014.	Razina								
		nacionalna			regionalna			lokalna		
		2013.	2014.	+ - %	2013.	2014.	+ - %	2013.	2014.	+ - %
Opći	14.357	78	27	-65,4	716	909	+27,0	15.375	13.421	-12,7
Terorizam i ekstremno nasilje	36				5	12	+140,0	54	24	-55,6
Ratni zločini	21				55	21	-61,8			
Organizirani	1.017	11	4	-63,6	245	241	-1,6	807	772	-4,3
Gospodarski	2.177	428	190	-55,6	854	987	+15,6	1.062	1.000	-5,8
Droga	1.299	55	47	-14,5	515	555	+7,8	773	697	-9,8
<b>UKUPNO BEZ PROMETA</b>	<b>18.907</b>	<b>572</b>	<b>268</b>	<b>-53,1</b>	<b>2.390</b>	<b>2.725</b>	<b>+14,0</b>	<b>18.071</b>	<b>15.914</b>	<b>-11,9</b>
U prometu	1.282				1	6	+500,0	1.492	1.276	-14,5
<b>U K U P N O</b>	<b>20.189</b>	<b>572</b>	<b>268</b>	<b>-53,1</b>	<b>2.391</b>	<b>2.731</b>	<b>+14,2</b>	<b>19.563</b>	<b>17.190</b>	<b>-12,1</b>
Na štetu maloljetnika	2.822				284	369	+29,9	2.197	2.453	+11,7

Postotni udjeli počinitelja kaznenih djela prema kriminalističkoj klasifikaciji i razini kriminalističkog istraživanja

Kriminalitet	Ukupno 2014.	Razina								
		nacionalna			regionalna			lokalna		
		2013.	2014.	Razlika	2013.	2014.	Razlika	2013.	2014.	Razlika
Opći	100,0	0,5	0,2	-0,3	4,4	6,3	1,9	95,1	93,5	-1,6
Terorizam i ekstremno nasilje	100,0				8,5	33,3	24,9	91,5	66,7	-24,9
Ratni zločini	100,0					100,0				
Organizirani	100,0	1,0	0,4	-0,6	23,0	23,7	0,6	75,9	75,9	0,0
Gospodarski	100,0	18,3	8,7	-9,5	36,4	45,3	8,9	45,3	45,9	0,6
Droga	100,0	4,1	3,6	-0,5	38,3	42,7	4,4	57,6	53,7	-3,9
<b>UKUPNO BEZ PROMETA</b>	<b>100,0</b>	<b>2,7</b>	<b>1,4</b>	<b>-1,3</b>	<b>11,4</b>	<b>14,4</b>	<b>3,0</b>	<b>85,9</b>	<b>84,2</b>	<b>-1,7</b>
U prometu	100,0				0,1	0,5	0,4	99,9	99,5	-0,4
<b>U K U P N O</b>	<b>100,0</b>	<b>2,5</b>	<b>1,3</b>	<b>-1,2</b>	<b>10,6</b>	<b>13,5</b>	<b>2,9</b>	<b>86,8</b>	<b>85,1</b>	<b>-1,7</b>
Na štetu maloljetnika	100,0				11,4	13,1	1,6	88,6	86,9	-1,6



Prijavljeni počinitelji kaznenih djela prema kriminalističkoj klasifikaciji na nacionalnoj razini kriminalističkog istraživanja

Kriminalitet	Ukupno 2014.	PNUSKOK									
		Zagreb		Rijeka		Split		Osijek		MUP sjedište	
		2013.	2014.	2013.	2014.	2013.	2014.	2013.	2014.	2013.	2014.
Opći	27	74	17	1	4		3	2		1	3
Terorizam i ekstremno nasilje											
Ratni zločini											
Organizirani	4	1	2	9	1	1			1		
Gospodarski	190	323	92	23	15	35	52	46	29	1	2
Droga	47	7	22	33	23	11	2	4			
<b>U K U P N O</b>	<b>268</b>	<b>405</b>	<b>133</b>	<b>66</b>	<b>43</b>	<b>47</b>	<b>57</b>	<b>52</b>	<b>30</b>	<b>2</b>	<b>5</b>
Na štetu maloljetnika											

Broj prijavljenih kaznenih djela po počinitelju

Kriminalitet	Ukupno 2013.	PNUSKOK									
		Zagreb		Rijeka		Split		Osijek		MUP sjedište	
		2013.	2014.	2013.	2014.	2013.	2014.	2013.	2014.	2013.	2014.
Opći	2,0	1,0	2,2	1,0	0,8		2,0	1,0		1,0	2,0
Terorizam i ekstremno nasilje											
Ratni zločini											
Organizirani	4,3	1,0	4,5	1,0	5,0	1,0			2,0		
Gospodarski	1,5	1,0	1,7	1,0	1,7	1,0	1,2	1,0	1,5	1,0	1,5
Droga	2,3	1,0	1,0	1,0	3,5	1,0	1,5	1,0			
<b>U K U P N O</b>	<b>1,7</b>	<b>1,0</b>	<b>1,7</b>	<b>1,0</b>	<b>2,7</b>	<b>1,0</b>	<b>1,3</b>	<b>1,0</b>	<b>1,5</b>	<b>1,0</b>	<b>1,8</b>
Na štetu maloljetnika											

Postotni udjeli počinitelja kaznenih djela prema kriminalističkoj klasifikaciji  
na nacionalnoj razini kriminalističkog istraživanja

Kriminalitet	Ukupno 2014.	PNUSKOK									
		Zagreb		Rijeka		Split		Osijek		MUP sjedište	
		2013.	2014.	2013.	2014.	2013.	2014.	2013.	2014.	2013.	2014.
Opći	100,0	94,9	63,0	1,3	14,8		11,1	2,6		1,3	11,1
Terorizam i ekstremno nasilje											
Ratni zločini											
Organizirani	100,0	9,1	50,0	81,8	25,0	9,1			25,0		
Gospodarski	100,0	75,5	48,4	5,4	7,9	8,2	27,4	10,7	15,3	0,2	1,1
Droga	100,0	12,7	46,8	60,0	48,9	20,0	4,3	7,3			
<b>U K U P N O</b>	<b>100,0</b>	<b>70,8</b>	<b>49,6</b>	<b>11,5</b>	<b>16,0</b>	<b>8,2</b>	<b>21,3</b>	<b>9,1</b>	<b>11,2</b>	<b>0,3</b>	<b>1,9</b>
Na štetu maloljetnika											

## Prijavljeni počinitelji kaznenih djela prema zakonskoj kvalifikaciji na nacionalnoj razini kriminalističkog istraživanja

Članak KZ-a	Zakonski naziv kaznenog djela	Ukupno 2014.	PNUSKOK										
			Zagreb		Rijeka		Split		Osijek		MUP sjedište		
			2013.	2014.	2013.	2014.	2013.	2014.	2013.	2014.	2013.	2014.	
111.	Teško ubojstvo									2			
139.	Prijetnja	1											1
145.	Neovlašteno otkrivanje profesionalne tajne	1			1								
157.	Prostitucija		1										
190.	Neovlaštena proizvodnja i promet drogama	47	7	22	33	23	11	2	4				
212.	Protupravna gradnja				1								
229.	Teška krađa				1								
233.	Pronevjera	1										1	1
236.	Prijevvara	3	23	1				2				1	
237.	Nedozvoljena igra na sreću	29		29									
244.	Prikrivanje	2		2									
246.	Zloupotreba povjerenja u gospodarskom poslovanju	13		5	4	2		6	2				
247.	Prijevvara u gospodarskom poslovanju	1						1					
252.	Primanje mita u gospodarskom poslovanju	2						2					
256.	Utaja poreza ili carine	1		1	1								
257.	Izbjegavanje carinskog nadzora	10					19	10					
264.	Nedozvoljena trgovina	7		3				4					
265.	Pranje novca	2		2									
267.	Ometanje rada računalnog sustava						2						
271.	Računalna prijevvara		6										
274.	Krivtvođenje novca				8								
278.	Krivtvođenje isprave	16	44	12		3		1					
279.	Krivtvođenje službene ili poslovne isprave	10	17		3		1	2		8			
281.	Ovjeravanje neistinitog sadržaja	1	1	1									
282.	Izdavanje i uporaba neistinite liječničke ili veterinarske svjedodžbe	6						6					
291.	Zloupotreba položaja i ovlasti	83	41	38	12	10	10	19	18	15			1
292.	Nezakonito pogodovanje				1								
293.	Primanje mita	13	235	10			2		1	3			
294.	Davanje mita	6	24	2			1	2	14	2			
295.	Trgovanje utjecajem	4		2		1			11	1			
296.	Davanje mita za trgovanje utjecajem	2				2							
300.	Odavanje službene tajne				1								
303.	Pomoć počinitelju nakon počinjenja kaznenog djela	1		1									
306.	Sprječavanje dokazivanja	2	1										2
328.	Zločinačko udruženje				1								
331.	Nedozvoljeno posjedovanje, izrada i nabavljanje oružja i eksplozivnih tvari	4		2		1	1			1			
Ostalo			5										
<b>UKUPNO</b>		<b>268</b>	<b>405</b>	<b>133</b>	<b>66</b>	<b>43</b>	<b>47</b>	<b>57</b>	<b>52</b>	<b>30</b>	<b>2</b>	<b>5</b>	

## Broj kaznenih djela po počinitelju

Članak KZ-a	Zakonski naziv kaznenog djela	Ukupno 2014.	PNUSKOK																				
			Zagreb		Rijeka		Split		Osijek		MUP sjedište												
			2013.	2014.	2013.	2014.	2013.	2014.	2013.	2014.	2013.	2014.											
139.	Prijetnja	2,0																				2,0	
145.	Neovlašteno otkrivanje profesionalne tajne	1,0				1,0																	
157.	Prostitucija		1,0																				
190.	Neovlaštena proizvodnja i promet drogama	2,0	1,4	1,0	1,6	3,0	3,0	1,5	1,3														
212.	Protupravna gradnja				1,0																		
229.	Teška krađa				1,0																		
233.	Pronevjera	1,0																			1,0	1,0	
236.	Prijevvara	1,0	2,3	1,0				1,0													1,0		
237.	Nedozvoljena igra na sreću	1,0		1,0																			
244.	Prikrivanje	1,5		1,5																			
247.	Prijevvara u gospodarskom poslovanju	1,0						1,0															
252.	Primanje mita u gospodarskom poslovanju	1,0						1,0															
257.	Izbjegavanje carinskog nadzora	1,3						1,4	1,3														
264.	Nedozvoljena trgovina	1,1		0,3				1,8															
265.	Pranje novca	1,0		1,0																			
267.	Ometanje rada računalnog sustava							1,0															
271.	Računalna prijevvara		0,3																				
274.	Krivtvođenje novca				1,8																		
278.	Krivtvođenje isprave	1,3	2,7	1,3		0,7		4,0															
279.	Krivtvođenje službene ili poslovne isprave	1,0	8,2		0,7		1,0	1,0		1,0													
281.	Ovjeravanje neistinitog sadržaja	16,0	68,0	16,0																			
282.	Izdavanje i uporaba neistinite liječničke ili veterinarske svjedodžbe	1,7						1,7															
291.	Zloupotreba položaja i ovlasti	1,6	4,9	2,3	1,0	0,8	3,8	1,1	1,7	1,3													2,0
292.	Nezakonito pogodovanje				1,0																		
293.	Primanje mita	1,5	1,8	0,9			1,5		10,0	2,7													
294.	Davanje mita	1,8	19,9	1,0			1,0	0,5	1,6	3,0													
296.	Davanje mita za trgovanje utjecajem	1,5				1,5																	
300.	Odavanje službene tajne				1,0																		
303.	Pomoć počinitelju nakon počinjenja kaznenog djela	1,0		1,0																			
306.	Sprječavanje dokazivanja	0,5	2,0																				0,5
328.	Zločinačko udruženje				4,0																		
<b>UKUPNO</b>		<b>1,7</b>	<b>4,0</b>	<b>1,7</b>	<b>1,5</b>	<b>2,7</b>	<b>2,5</b>	<b>1,3</b>	<b>1,9</b>	<b>1,5</b>	<b>1,0</b>	<b>1,8</b>											

## Postotni udjeli počinitelja kaznenih djela prema zakonskoj kvalifikaciji na nacionalnoj razini kriminalističkog istraživanja

Članak KZ-a	Zakonski naziv kaznenog djela	Ukupno 2014.	PNUSKOK										
			Zagreb		Rijeka		Split		Osijek		MUP sjedište		
			2013.	2014.	2013.	2014.	2013.	2014.	2013.	2014.	2013.	2014.	
111.	Teško ubojstvo									100,0			
139.	Prijetnja	100,0											100,0
145.	Neovlašteno otkrivanje profesionalne tajne	100,0				100,0							
190.	Neovlaštena proizvodnja i promet drogama	100,0	12,7	46,8	60,0	48,9	20,0	4,3	7,3				
212.	Protupravna gradnja				100,0								
229.	Teška krađa				100,0								
233.	Pronevjera	100,0										100,0	100,0
236.	Prijevarena	100,0	95,8	33,3				66,7				4,2	
237.	Nedozvoljena igra na sreću	100,0		100,0									
244.	Prikrivanje	100,0		100,0									
246.	Zlouporaba povjerenja u gospodarskom poslovanju	100,0		38,5	66,7	15,4		46,2	33,3				
247.	Prijevarena u gospodarskom poslovanju	100,0						100,0					
252.	Primanje mita u gospodarskom poslovanju	100,0						100,0					
256.	Utaja poreza ili carine	100,0		100,0	100,0								
257.	Izbjegavanje carinskog nadzora	100,0						100,0	100,0				
264.	Nedozvoljena trgovina	100,0		42,9					57,1				
265.	Pranje novca	100,0		100,0									
267.	Ometanje rada računalnog sustava							100,0					
271.	Računalna prijevarena		100,0										
274.	Krivotvorenje novca				100,0								
278.	Krivotvorenje isprave	100,0	100,0	75,0		18,8		6,3					
279.	Krivotvorenje službene ili poslovne isprave	100,0	81,0		14,3		4,8	20,0		80,0			
281.	Ovjeravanje neistinitog sadržaja	100,0	100,0	100,0									
282.	Izdavanje i uporaba neistinite liječničke ili veterinarske svjedodžbe	100,0						100,0					
291.	Zlouporaba položaja i ovlasti	100,0	50,6	45,8	14,8	12,0	12,3	22,9	22,2	18,1			1,2
292.	Nezakonito pogodovanje				100,0								
293.	Primanje mita	100,0	98,7	76,9			0,8		0,4	23,1			
294.	Davanje mita	100,0	61,5	33,3			2,6	33,3	35,9	33,3			
295.	Trgovanje utjecajem	100,0		50,0		25,0			100,0	25,0			
296.	Davanje mita za trgovanje utjecajem	100,0				100,0							
300.	Odavanje službene tajne				100,0								
303.	Pomoć počinitelju nakon počinjenja kaznenog djela	100,0		100,0									
306.	Sprječavanje dokazivanja	100,0	100,0										100,0
328.	Zločinačko udruženje				100,0								
331.	Nedozvoljeno posjedovanje, izrada i nabavljanje oružja i eksplozivnih tvari	100,0		50,0		25,0	100,0			25,0			
Ostalo			100,0										
<b>UKUPNO</b>		<b>100,0</b>		<b>49,6</b>		<b>16,0</b>		<b>21,3</b>		<b>11,2</b>			<b>1,9</b>

Prijavljeni počinitelji kaznenih djela na regionalnoj razini prema kriminalističkoj klasifikaciji i po policijskim upravama (razvrstano po ukupnom broju počinitelja)

Policijska uprava	Opći	Terorizam i ekstremno nasilje	Ratni zločini	Organizirani	Gospodarski	Droga	U K U P N O	Na štetu maloljetnika
zagrebačka	177	1		67	164	79	<b>488</b>	11
splitsko-dalmatinska	127	1		29	134	68	<b>359</b>	55
zadarska	77		1	21	45	57	<b>201</b>	53
osječko-baranjska	41	1		11	83	30	<b>166</b>	8
primorsko-goranska	44	3	1	18	57	42	<b>165</b>	22
bjelov.-bilogorska	63			9	43	21	<b>136</b>	47
šibensko-kninska	28		18	6	29	38	<b>119</b>	12
vukov.-srijemska	17			6	45	41	<b>109</b>	1
dubr.-neretvanska	44			6	33	21	<b>104</b>	3
kopriv.-križevačka	27	1		3	59	14	<b>104</b>	8
međimurska	35	4		11	41	7	<b>98</b>	22
varaždinska	29			8	38	17	<b>92</b>	2
virov.-podravska	41			5	26	15	<b>87</b>	36
požeško-slavonska	53			6	19	7	<b>85</b>	38
brodsko-posavska	30			4	27	22	<b>83</b>	15
istarska	15			2	35	28	<b>80</b>	6
sislač.-moslavačka	18	1	1	13	37	9	<b>79</b>	7
krapinsko-zagorska	22			8	10	21	<b>61</b>	15
ličko-senjska	12			3	35	5	<b>55</b>	5
karlovačka	9			5	27	13	<b>54</b>	3
<b>UKUPNO</b>	<b>909</b>	<b>12</b>	<b>21</b>	<b>241</b>	<b>987</b>	<b>555</b>	<b>2.725</b>	<b>369</b>

Postotni udjeli počinitelja kaznenih djela na regionalnoj razini prema kriminalističkoj klasifikaciji i po policijskim upravama (razvrstano po ukupnom broju počinitelja)

Policijska uprava	Opći	Terorizam i ekstremno nasilje	Ratni zločini	Organizirani	Gospodarski	Droga	U K U P N O	Na štetu maloljetnika
zagrebačka	36,3	0,2		13,7	33,6	16,2	<b>100,0</b>	2,3
splitsko-dalmatinska	35,4	0,3		8,1	37,3	18,9	<b>100,0</b>	15,3
zadarska	38,3		0,5	10,4	22,4	28,4	<b>100,0</b>	26,4
osječko-baranjska	24,7	0,6		6,6	50,0	18,1	<b>100,0</b>	4,8
primorsko-goranska	26,7	1,8	0,6	10,9	34,5	25,5	<b>100,0</b>	13,3
bjelov.-bilogorska	46,3			6,6	31,6	15,4	<b>100,0</b>	34,6
šibensko-kninska	23,5		15,1	5,0	24,4	31,9	<b>100,0</b>	10,1
vukov.-srijemska	15,6			5,5	41,3	37,6	<b>100,0</b>	0,9
dubr.-neretvanska	42,3			5,8	31,7	20,2	<b>100,0</b>	2,9
kopriv.-križevačka	26,0	1,0		2,9	56,7	13,5	<b>100,0</b>	7,7
međimurska	35,7	4,1		11,2	41,8	7,1	<b>100,0</b>	22,4
varaždinska	31,5			8,7	41,3	18,5	<b>100,0</b>	2,2
virov.-podravska	47,1			5,7	29,9	17,2	<b>100,0</b>	41,4
požeško-slavonska	62,4			7,1	22,4	8,2	<b>100,0</b>	44,7
brodsko-posavska	36,1			4,8	32,5	26,5	<b>100,0</b>	18,1
istarska	18,8			2,5	43,8	35,0	<b>100,0</b>	7,5
sislač.-moslavačka	22,8	1,3	1,3	16,5	46,8	11,4	<b>100,0</b>	8,9
krapinsko-zagorska	36,1			13,1	16,4	34,4	<b>100,0</b>	24,6
ličko-senjska	21,8			5,5	63,6	9,1	<b>100,0</b>	9,1
karlovačka	16,7			9,3	50,0	24,1	<b>100,0</b>	5,6
<b>UKUPNO</b>	<b>33,4</b>	<b>0,4</b>	<b>0,8</b>	<b>8,8</b>	<b>36,2</b>	<b>20,4</b>	<b>100,0</b>	<b>13,5</b>

Regionalna razina - prosječan broj kaznenih djela po počinitelju  
(razvrstano po ukupnom)

Policijska uprava	Opći	Terorizam i ekstremno nasilje	Ratni zločini	Organizirani	Gospodarski	Droga	UKUPNO	Na štetu maloljetnika
karlovačka	1,6			1,4	20,2	1,8	10,9	1,3
osječko-baranjska	5,8	1,0		1,1	7,0	5,3	5,9	2,0
splitsko-dalmatinska	1,4	1,0		1,3	5,7	1,2	3,0	1,5
šibensko-kninska	1,4		0,5	1,5	3,6	4,6	2,8	1,1
požeško-slavonska	2,9			1,5	1,2	7,1	2,7	2,3
varaždinska	1,9			3,1	1,6	4,8	2,4	8,0
dubr.-neretvanska	1,4			7,0	3,2	2,0	2,4	1,0
bjelov.-bilogorska	1,8			1,8	3,1	2,9	2,4	1,9
sislač.-moslavačka	1,7	1,0	2,0	1,2	1,6	8,8	2,4	3,1
krapinsko-zagorska	2,0			1,8	1,9	3,0	2,3	2,5
istarska	3,2			5,5	1,7	2,4	2,3	2,3
zadarska	1,7		1,0	2,5	3,6	1,8	2,3	1,2
vukov.-srijemska	1,8			3,5	2,0	1,9	2,0	4,0
kopriv.-križevačka	1,4	1,0		4,0	2,2	1,9	2,0	1,9
virov.-podravska	1,6			3,0	2,3	1,8	1,9	1,6
primorsko-goranska	1,2	0,3	1,0	2,3	2,2	1,6	1,8	1,5
brodsko-posavska	1,5			2,0	1,7	2,0	1,7	1,7
ličko-senjska	1,9			0,3	1,7	1,4	1,6	2,4
međimurska	1,7	1,3		1,9	1,4	1,9	1,6	1,7
zagrebačka	1,8	1,0		0,9	1,4	0,9	1,4	1,6
<b>UKUPNO</b>	<b>1,9</b>	<b>0,9</b>	<b>0,7</b>	<b>1,8</b>	<b>3,4</b>	<b>2,4</b>	<b>2,5</b>	<b>1,7</b>

## 2. 15. 3. Odbačene kaznene prijave prema razlozima odbačaja

Zakon o	RAZLOZI ODBAČAJA		UKUPNO	LOKALNI	REGIONALNI	NACIONALNA								
						UKUPNO	PNUSKOK ZAGREB	PNUSKOK RIJEKA	PNUSKOK SPLIT	PNUSKOK OSIJEK	MUP	SJEDIŠTE		
kaznenom postupku - redovni postupak	206.st.1.t.1.	33. KZ - Beznačajno djelo	594	556	38									
	206.st.1.t.1.	čl. 3. KZ-a - Ne progoni se po službenoj dužnosti	888	791	97									
	206.st.1.t.1.	čl. 3. KZ-a - Promjena zakonskih propisa	403	389	14									
	206.st.1.t.1.	čl. 21 - KZ-a - Nužna obrana	9	9										
	206.st.1.t.1.	čl. 22 - KZ-a - Krajnja nužda	2	2										
	206.st.1.t.1.	Nije kd zbog pravnog shvaćanja Vrhovnog suda	209	159	50									
	206.st.1.t.1.	Ostali razlozi	86	66	20									
	206.st.1.t.2.	Zastara	1.746	1.736	6	4	4							
	206.st.1.t.2.	Amnestija, pomilovanje	11	11										
	206.st.1.t.2.	KD već pravomoćno presuđeno	17	11	6									
	206.st.1.t.2.	Okolnosti koje isključuju kazneni progon	234	223	11									
	206.st.1.t.3.	Okolnosti koje isključuju krivnju	243	210	31	2	2							
	206.st.1.t.4.	Ne postoje osnove sumnje da je osumnj. poč. kd	1.799	1.649	146	4			4					
	206.st.1.t.5.	Prijava nije vjerodostojna	11	11										
	206. e. st. 1	Važno za otkrivanje kd zloč. Udruživanja (svjedok-po												
kaznenom postupku - načelo svrhovitosti	206.c.st.1.t.1	Vjerojatnost oslobođenja od kazne	23	23										
	206.c.st.1.t.2	Nesvrhovitost - u tijeku je izvršenje kazne ili zašt. mj	4	4										
	206.c.st.1.t.	Okrivljenik izručen ili predan stranoj državi												
	206.c.st.1.t.	Izručen Međunarodnom kaznenom sudu												
	206.c.st.1.t.	Nesvrhovitost - više kaznenih djela s istim bićem	18	15	3									
	206.d.st.1.t.	Preuzeo obvezu nadoknade štete	44	33	11									
	206.d.st.1.t.	Obveza uplate određene svote u korist javne ustan.	68	63	5									
	206.d.st.1.t.	Obveza isplate plaćanja dospjelih obveza...	11	9	2									
	206.d.st.1.t.	Obveza rada za opće dobro	17	17										
	206.d.st.1.t.	Obveza odvikavanja od ovisnosti	5	5										
	206.d.st.1.t.	Obveza podvrgavanju psihosocijalnoj terapiji	17	13	4									
206.e.st.1.	Važno za otkrivanje kd zločinačkog udruživanja													
USKOKU	28.a.st.1.	Nije kazneno djelo iz nadležnosti USKOK-a												
	28.st.1.	Okrivljenik nije počinio k.d. iz nadležnosti USKOK-a												
DO*	51.f	Kazn. post. u državi članici pravomoćno dovršen												
	206.st.1.t.1	Beznačajno djelo	3	2	1									
	čl. 62.st.1	Rođaci i druge bliske osobe	4	4										
Uputa Ravnateljstva iz 2010. g. 511-01-95-3/8-210 Načelo "NE BIS IN IDE"			22	15	7									



Zakon o	RAZLOZI ODBAČAJA			UKUPNO	LOKALNI	REGIONALNI	NACIONALNA						
							UKUPNO	PNUSKOK ZAGREB	PNUSKOK RIJEKA	PNUSKOK SPLIT	PNUSKOK OSIJEK	MUP	SJEDIŠTE
sudovima za mladež	Djeca	49.	Osoba nije navršila 14 godina	48	47	1							
		Nema osnovane sumnje da je dijete počinilo kazneno djelo											
	Maloljetnici	70 st.1.	206.st.1.t.1.	Ne progoni se po službenoj dužnosti	12	10	2						
		70 st.1.	206. st. 1. t.	Beznačajno djelo	12	11	1						
		70 st.1.	206. st. 1. t.	Izmjena zakonskih propisa									
		70 st.1.	206. st. 1. t.	Ne progoni se po službenoj dužnosti (prema shvaćanju VS)	12	12							
		70 st.1.	206. st. 1. t.	Nužna obrana									
		70 st.1.	206. st. 1. t.	Krajnja nužda									
		70 st.1.	206. st. 1. t.	Ostali razlozi									
		70 st.1.	206.st.1.t.2.	čl. 81. KZ-a - Zastara	1	1							
		70 st.1.		Amnestija, pomilovanje	1	1							
		70 st.1.	206. st. 1. t.	Kazneno djelo pravomoćno presuđeno									
		70 st.1.	206.st.1.t.2.	Isključuju kazneni progon	30	30							
		70 st.1.	206.st.1.t.3.	Isključuju krivnju	4	4							
		70 st.1.	206.st.1.t.4.	Nema osnovane sumnje	63	57	6						
		70 st.1.	206.st.1.t.5.	Prijava nije vjerodostojna	4	2	2						
		71. st.1.		Svrhovitost s obzirom na okolnosti u svezi ml. osob	237	228	9						
	71.st.2.		Svrhovitost - više kaznenih djela	74	73	1							
	72.st.1.		Ispunjenje Zakonom predviđenih obveza	449	435	14							
	73.st.1.		Izvršenje kazne ili odgojne mjere u tijeku	252	250	2							
	odgovorni. prav. oso.	24.		Pravna osoba nema imovine	1		1						
		24.		Neznatna imovina pravne osobe									
		24.		Stečajni postupak u tijeku	1		1						
<b>UKUPNO ODBAČAJA</b>				<b>7.689</b>	<b>7.187</b>	<b>492</b>	<b>10</b>	<b>6</b>	<b>4</b>				
<b>RAZLOZI ODBAČAJA GRUPE "A"</b>				<b>2.762</b>	<b>2.507</b>	<b>251</b>	<b>4</b>		<b>4</b>				
<b>RAZLOZI ODBAČAJA GRUPE "B"</b>				<b>4.927</b>	<b>4.680</b>	<b>241</b>	<b>6</b>	<b>6</b>					
<b>UKUPNO RAZRIJEŠENIH KAZNENIH DJELA</b>				<b>34.735</b>	<b>27.389</b>	<b>6.884</b>	<b>462</b>	<b>223</b>	<b>116</b>	<b>73</b>	<b>45</b>	<b>5</b>	
<b>KOEFICIJENT ODBAČAJA (% od razr. kazn. djela)</b>				<b>22,1</b>	<b>26,2</b>	<b>7,1</b>	<b>2,2</b>	<b>2,7</b>	<b>5,5</b>				

## 2. 16. Pregled odbačaja kaznenih djela (I. dio)

Zakon o	RAZLOZI ODBAČAJA		ODBAČAJI ZA KAZNENA DJELA								
			općeg kriminaliteta	organiziranog kriminaliteta	zlouporaba opojnih droga	gospodarskog kriminaliteta	terorizma i ratnih zločina	kazneno-pravne zaštite djece i maloljetnika u prometu	Ostalo	U P U N O	
kaznenom postupku - redovni postupak	206.st.1.t.1.	33. KZ - Beznačajno djelo	253	51	104	44		28	8	106	594
	206.st.1.t.1.	Ne progoni se po službenoj dužnosti	494	32	11	99	1	181	69	1	888
	206.st.1.t.1.	čl. 3. KZ-a - Promjena zakonskih propisa	353	1	2	34		2	2	9	403
	206.st.1.t.1.	čl. 21 - KZ-a - Nužna obrana	7					2			9
	206.st.1.t.1.	čl. 22 - KZ-a - Krajnja nužda	2								2
	206.st.1.t.1.	Nije kd zbog pravnog shvaćanja Vrhovnog sud	148			55		2		4	209
	206.st.1.t.1.	Ostali razlozi	34	2	1	19		27	3		86
	206.st.1.t.2.	Zastara	1.710	1		10		4	5	16	1.746
	206.st.1.t.2.	Amnestija, pomilovanje	9					1	1		11
	206.st.1.t.2.	KD već pravomoćno presuđeno	5			6		5	1		17
	206.st.1.t.2.	Okolnosti koje isključuju kazneni progon	119	3	1	10		98	2	1	234
	206.st.1.t.3.	Okolnosti koje isključuju krivnju	130	2	3	33		71	4		243
	206.st.1.t.4.	Ne postoje osnove sumnje da je osumnj. poč.	1.270	38	58	185	1	210	27	10	1.799
	206.st.1.t.5.	Prijava nije vjerodostojna	5		1	1		3	1		11
	206. e st. 1	Važno za otkrivanje kd zloč. Udruživanja (svjed									
kaznenom postupku - načelo svrhovitosti	206.c.st.1.t.1	Vjerojatnost oslobođenja od kazne	4						19		23
	206.c.st.1.t.2	Nesvrhovitost - u tijeku je izvršenje kazne ili z	3					1			4
	206.c.st.1.t.3	Okrivljenik izručen ili predan stranoj državi									
	206.c.st.1.t.3	Izručen Međunarodnom kaznenom sudu									
	206.c.st.1.t.4	Nesvrhovitost - više kaznenih djela s istim bic	14			1		3			18
	206.d.st.1.t.1	Preuzeo obvezu nadoknade štete	26	1		8		8	1		44
	206.d.st.1.t.2	Obveza uplate određene svote u korist javne	25	8		2		6	27		68
	206.d.st.1.t.3	Obveza isplate plaćanja dospjelih obveza...	3					8			11
	206.d.st.1.t.4	Obveza rada za opće dobro	9		1	1		4	2		17
	206.d.st.1.t.5	Obveza odvikavanja od ovisnosti	1					4			5
	206.d.st.1.t.6	Obveza podvrgavanju psihosocijalnoj terapiji	6					11			17
206.e.st.1.	Važno za otkrivanje kd zločinačkog udruživanja										
USKOKU	28.a.st.1.	Nije kazneno djelo iz nadležnosti USKOK-a									
	28.st.1.	Okrivljenik nije počinio k.d. iz nadležnosti USK									
DO*	51.f	Kazn. post. u državi članici pravomoćno dovr									
	206.st.1.t.1.	Beznačajno djelo			1	1			1		3
	čl. 62. st. 1	Rođaci i druge bliske osobe	3					1			4
Uputa Ravnateljstva iz 2010. g. 511-01-95-3/8-210 Načelo "NE BIS IN ID			7	2		2		6		5	22

## Pregled odbačaja kaznenih djela (II. dio)

Zakon o	RAZLOZI ODBAČAJA			ODBAČAJI ZA KAZNENA DJELA												
				općeg kriminaliteta	organiziranog kriminaliteta	zlouporaba opojnih droga	gospodarskog kriminaliteta	terorizma i ratnih zločina	kazneno-pravne zaštite djece i maloljetnika u prometu	Ostalo	U K U P N O					
sudovima za mladež	Djeca	49.	Osoba nije navršila 14 godina	26					1	21				48		
		Nema osnovane sumnje da je dijete počinilo kazneno djelo														
	Maloljetnici	70 st.1.	206.st.1.t.1. ZKP	Ne progoni se po službenoj dužnosti (nije	2	1	2				7				12	
		70 st.1.	206. st. 1. t. 1 ZKP	Beznačajno djelo	8		3				1				12	
		70 st.1.	206. st. 1. t. 1 ZKP u svezi st. 3	Ne progoni se po služb. dužn. zbog izmjena zakon.												
		70 st.1.	206. st. 1 t. 1 ZKP	Ne progoni se po službenoj dužnosti (prema	12										12	
		70 st.1.	206. st. 1 t. 1 ZKP	Nužna obrana												
		70 st.1.	206. st. 1 t. 1 ZKP	Krajnja nužda												
		70 st.1.	206. st. 1 t. 1 ZKP	Ostali razlozi												
		70 st.1.	206.st.1.t.2. ZKP	čl. 81.KZ-a - Zastara	1											1
		70 st.1.		Amnestija, pomilovanje	1											1
		70 st.1.	206. st. 1. t. 2 ZKP	Kazneno djelo pravomoćno presuđeno												
		70 st.1.	206.st.1.t.2. ZKP	Isključuju kazneni progon	21		1				8					30
		70 st.1.	206.st.1.t.3. ZKP	Isključuju krivnju	2		1				1					4
		70 st.1.	206.st.1.t.4. ZKP	Nema osnovane sumnje	50	2	7				4					63
		70 st.1.	206.st.1.t.5.	Prijava nije vjerodostojna			2	2								4
		71. st.1.	mlt. osobe	Svrhovitost s obzirom na okolnosti u svezi	177	8	8	5			24	10	5			237
		71.st.2.		Svrhovitost - više kaznenih djela	64	2	4	1			2		1			74
	72.st.1.		Ispunjenje Zakonom predviđenih obveza	314	4	25	24		1	65	16				449	
	73.st.1.		Izvršenje kazne ili odgojne mjere u tijeku	216	3	19				11		3			252	
odgovorn. prav. oso.	24.		Pravna osoba nema imovine				1							1		
	24.		Neznatna imovina pravne osobe													
	24.		Stečajni postupak u tijeku				1							1		
<b>UKUPNO</b>				<b>5.534</b>	<b>161</b>	<b>255</b>	<b>545</b>	<b>4</b>	<b>830</b>	<b>199</b>	<b>161</b>	<b>7.689</b>				

### Odbačaji kaznenih djela bez prometa po policijskim upravama – razlozi odbačaja (I. dio)

Zakon o	kaznenom postupku - redovni postupak														kaznenom postupku - načelo svrhovitosti															
	33. KZ - Beznačajno djelo	Ne progoni se po službenoj dužnosti	čl. 3. KZ-a - Promjena zakonskih propisa	čl. 21 - KZ-a - Nužna obrana	čl. 22 - KZ-a - Krajnja nužda	Nije kd zbog pravnog shvaćanja Vrhovnog suda	Ostali razlozi	Zastara	Amnestija, pomilovanje	KD već pravomoćno presuđeno	Okolnosti koje isključuju kazneni progon	Okolnosti koje isključuju krivnju	Ne postoje osnove sumnje da je osumnji. poč. kd	Prijava nije vjerodostojna	Važno za otkrivanje kd zloč. Udruživanja (svjedok-pokojnik)	Vjerojatnost oslobođenja od kazne	Nesvrhovitost - u tijeku je izvršenje kazne ili za	Okrivljenik izručen ili predan stranoj državi	Izručen Međunarodnom kaznenom sudu	Nesvrhovitost - više kaznenih djela s istim bićem	Preuzeo obvezu nadoknade štete	Obveza uplate određene svote u korist javne ustan.	Obveza isplate plaćanja dospjelih obveza...	Obveza rada za opće dobro	Obveza odvikavanja od ovisnosti	Obveza podvrgavanju psihosocijalnoj terapiji	Važno za otkrivanje kd zločinačkog udruživanja			
POLICIJSKE UPRAVE	206.st.1. t.1.	206.st.1. t.1.	206.st.1. t.1.	206.st.1. t.1.	206.st.1. t.1.	206.st.1. t.1.	206.st.1. t.1.	206.st.1.t.2.	206.st.1.t.2.	206.st.1.t.2.	206.st.1.t.2.	206.st.1. t.3.	206.st.1. t.4.	206.st.1.t.5.	206. e st. 1	206 c st. 1 t. 1	206 c st. 1 t. 2	206. c st. 1. t. 3	206. c st. 1. t. 3	206. c st. 1. t. 4	206. d st. 1. t. 1	206. d st. 1. t. 2	206. d st. 1. t. 3	206. d st. 1. t. 4	206. d st. 1. t. 5	206. d. st. 1. t.6	206. e. st. 1.			
zagrebačka	273	196	4		43	1	10	5		18	38	964	1			3														
splitsko-dalmat.	32	39	4	4	54	1	6			20	44	110								2	13	12				1				
primorsko-goran.	31	46	4		5	5			3	13	37	65								6	2	5						1		
osječko-baranjska	21	123	3	3	4	13	425	4	2	39	8	96	2							3	11	3								
istarska	10	13	3		1	2			1	6	10	77					3			1	3	7			4			2		
dubrovačko-neret.	19	14	8			1				10	20	37	1																	
karlovačka	8	8	26		3	20	1			12	25	15									2	1			1	4				
sislačko-moslav.	23	8	5	1	6	3			1	27	3	32	3							2	1	8		1			1			
šibensko-kninska	21	27	1		7	1	2			19	2	39										1						1		
vukovarsko-srijem.	5	50	326		77	1	747			1	6	25									1									
zadarska	16	27		1	2	20	10		5	11	5	73																		
bjelovarsko-bilog.	6	20	2		4	3	1			4	3	9																		
brodsko-posavska	8	80		1		3			1	14	13	48	1				1			1	1									
koprivničko-križ.	46	18								3	4	35				1													4	
krapinsko-zago.	5	64	4		1		484			13		15																		
ličko-senjska	9	35		1		1	36			3	7	12	2								2	1	1							
međimurska	4	21	7			4		1		1	3	36									1	2	1	4						
požeško-slav.	14	9			1				1	3	4	10									3									
varaždinska	2	2			1		1		2	2	4	13											2							
virovitičko-podrav.	33	19	4			4	18			13	3	61									3	1								
UKUPNO	586	819	401	9	2	209	83	1.741	10	16	232	239	1.772	10		4	4				18	43	41	11	15	5	17			



## Odbačaji kaznenih djela bez prometa po policijskim upravama – struktura kriminaliteta

POLICIJSKA UPRAVA	Odbačaji kaznenih djela (bez prometa)														
	UKUPNO	općeg kriminaliteta		organiziranog kriminaliteta		zlouporaba opojnih droga		gospodarskog kriminaliteta		terorizma i ratnih zločina		kaznenopravne zaštite djece i maloljetnika		Ostalo	
		Broj	%	Broj	%	Broj	%	Broj	%	Broj	%	Broj	%	Broj	%
zagrebačka	1.755	1.300	74,1	31	1,8	88	0,4	130	7,4	1	0,1	96	5,5	109	6,2
splitsko-dalmatinska	481	235	48,9	8	1,7	5	1,0	177	36,8		0,0	51	10,6	5	1,0
primorsko-goranska	310	190	61,3	15	4,8	17	5,5	25	8,1	1	0,3	62	20,0		0,0
osječko-baranjska	915	763	83,4	11	1,2	18	2,0	17	1,9		0,0	101	11,0	5	0,5
istarska	219	130	59,4	5	2,3	24	11,0	18	8,2		0,0	40	18,3	2	0,9
dubr.-neretvanska	124	60	48,4	1	0,8	4	3,2	11	8,9		0,0	39	31,5	9	7,3
karlovačka	159	85	53,5	5	3,1	2	1,3	30	18,9		0,0	36	22,6	1	0,6
sislačko-moslavačka	203	113	55,7	23	11,3	19	9,4	2	1,0	1	0,5	39	19,2	6	3,0
šibensko-kninska	159	92	57,9	3	1,9	3	1,9	15	9,4		0,0	44	27,7	2	1,3
vukov.-srijemska	1.271	1.214	95,5	3	0,2		0,0	8	0,6		0,0	33	2,6	13	1,0
zadarska	220	132	60,0	16	7,3	3	1,4	41	18,6		0,0	28	12,7		0,0
bjelov.-bilogorska	61	29	47,5	2	3,3	2	3,3	16	26,2		0,0	12	19,7		0,0
brodsko-posavska	243	143	58,8	7	2,9	6	2,5	10	4,1		0,0	77	31,7		0,0
kopriv.-križevačka	144	52	36,1	12	8,3	48	33,3	6	4,2		0,0	26	18,1		0,0
krapinsko-zagorska	607	560	92,3	6	1,0	2	0,3	2	0,3		0,0	31	5,1	6	1,0
ličko-senjska	123	89	72,4	4	3,3	1	0,8	17	13,8		0,0	10	8,1	2	1,6
međimurska	165	103	62,4	1	0,6	2	1,2	7	4,2	1	0,6	51	30,9		0,0
požeško-slavonska	64	45	70,3	5	7,8	4	6,3	2	3,1		0,0	8	12,5		0,0
varaždinska	61	48	78,7		0,0	2	3,3	3	4,9		0,0	8	13,1		0,0
virovit.-podravska	206	151	73,3	3	1,5	5	2,4	8	3,9		0,0	38	18,4	1	0,5
<b>UKUPNO</b>	<b>7.490</b>	<b>5.534</b>	<b>73,9</b>	<b>161</b>	<b>2,1</b>	<b>255</b>	<b>3,4</b>	<b>545</b>	<b>7,3</b>	<b>4</b>	<b>0,1</b>	<b>830</b>	<b>11,1</b>	<b>161</b>	<b>2,1</b>

## Prikaz odbačaja kaznenih djela prema razlozima odbačaja

POLICIJSKA UPRAVA	Broj odbačaja iz ran. g.	Broj odbačaja 2013. g.	Broj odbačaja 2014. g.	Ukupan broj odbačaja	Odbačaji grupe A*				Odbačaji grupe B**	
					čl.206.st.1.t1.* ZKP-a	čl.206.st.1.t4. ZKP-a	Ukupno	%	Ukupno	%
zagrebačka	461	702	592	1.755	198	976	1.174	66,9	581	33,1
splitsko-dalmat.	148	178	155	481	39	114	153	31,8	328	68,2
primorsko-goran.	18	110	182	310	47	70	117	37,7	193	62,3
osječko-baranjska	474	144	297	915	123	106	229	25,0	686	75,0
istarska	17	96	106	219	13	81	94	42,9	125	57,1
dubrovačko-neretv.	15	35	74	124	14	37	51	41,1	73	58,9
karlovačka	34	61	64	159	8	18	26	16,4	133	83,6
sisačko-moslav.	23	77	103	203	9	32	41	20,2	162	79,8
šibensko-kninska	20	58	81	159	28	41	69	43,4	90	56,6
vukovarsko-srijem.	1.191	32	48	1.271	50	26	76	6,0	1.195	94,0
zadarska	26	98	96	220	27	78	105	47,7	115	52,3
bjelovarsko-bilogo.	7	25	29	61	20	9	29	47,5	32	52,5
brodsko-posavska	1	66	176	243	87	49	136	56,0	107	44,0
koprivničko-križ.	2	57	85	144	18	36	54	37,5	90	62,5
krapinsko-zagor.	483	70	54	607	64	15	79	13,0	528	87,0
ličko-senjska	37	34	52	123	35	12	47	38,2	76	61,8
međimurska	17	51	97	165	21	43	64	38,8	101	61,2
požeško-slav.	3	26	35	64	9	10	19	29,7	45	70,3
varaždinska	2	22	37	61	2	16	18	29,5	43	70,5
virovitičko-podrav.	21	51	134	206	19	66	85	41,3	121	58,7
<b>UKUPNO</b>	<b>3.000</b>	<b>1.993</b>	<b>2.497</b>	<b>7.490</b>	<b>831</b>	<b>1.835</b>	<b>2.666</b>	<b>35,6</b>	<b>4.824</b>	<b>64,4</b>

\*Razlozi odbačaja grupe "A" - razlozi iz članka 206. st. 1 t. 1. (Ne progoni se po službenoj dužnosti) i čl. 206. st. 1 t. 4 (Nema osnovane sumnje da je osumnjičeni počinio kazneno djelo) prema ZKP-u i Zakonu o sudovima za mladež

\*\*Razlozi odbačaja grupe "B" - svi ostali razlozi

## Stopa odbačaja u odnosu na razriješena kaznena djela bez prometa

POLICIJSKA UPRAVA	Razriješena kaznena djela (bez prometa)		+ - %	Odbačaji grupe "A"		+ - %	Odbačaji grupe "B"		+ - %	Ukupan broj odbačaja		+ - %	Stopa (%) - odbačaji grupe "A" / razriješena djela		+ -	Stopa (%) - svi odbačaji / razriješena djela		+ -
	2013.	2014.		2013.	2014.		2013.	2014.		2013.	2014.		2013.	2014.		2013.	2014.	
	zagrebačka	8.344	7.373	-11,6	1.209	1.174	-2,9	770	581	-24,5	1.979	1.755	-11,3	14,5	15,9	+1,4	23,7	23,8
splitsko-dalmatinska	3.292	2.772	-15,8	294	153	-48,0	622	328	-47,3	916	481	-47,5	8,9	5,5	-3,4	27,8	17,4	-10,5
primorsko-goranska	3.190	2.117	-33,6	179	117	-34,6	405	193	-52,3	584	310	-46,9	5,6	5,5	-0,1	18,3	14,6	-3,7
osječko-baranjska	3.446	3.619	+5,0	179	229	+27,9	425	686	+61,4	604	915	+51,5	5,2	6,3	+1,1	17,5	25,3	+7,8
istarska	2.236	2.265	+1,3	207	94	-54,6	313	125	-60,1	520	219	-57,9	9,3	4,2	-5,1	23,3	9,7	-13,6
dubrovačko-neretvanska	926	1.037	+12,0	100	51	-49,0	125	73	-41,6	225	124	-44,9	10,8	4,9	-5,9	24,3	12,0	-12,3
karlovačka	931	1.354	+45,4	64	26	-59,4	382	133	-65,2	446	159	-64,3	6,9	1,9	-5,0	47,9	11,7	-36,2
sislačko-moslavačka	1.296	1.243	-4,1	107	41	-61,7	226	162	-28,3	333	203	-39,0	8,3	3,3	-5,0	25,7	16,3	-9,4
šibensko-kninska	1.054	1.303	+23,6	122	69	-43,4	122	90	-26,2	244	159	-34,8	11,6	5,3	-6,3	23,1	12,2	-10,9
vukovarsko-srijemska	1.665	1.214	-27,1	53	76	+43,4	56	1.195	+2033,9	109	1.271	+1066,1	3,2	6,3	+3,1	6,5	104,7	+98,1
zadarska	1.549	1.469	-5,2	232	105	-54,7	267	115	-56,9	499	220	-55,9	15,0	7,1	-7,8	32,2	15,0	-17,2
bjelovarsko-bilogorska	800	845	+5,6	54	29	-46,3	126	32	-74,6	180	61	-66,1	6,8	3,4	-3,3	22,5	7,2	-15,3
brodsko-posavska	1.072	879	-18,0	121	136	+12,4	150	107	-28,7	271	243	-10,3	11,3	15,5	+4,2	25,3	27,6	+2,4
koprivničko-križevačka	1.024	1.084	+5,9	29	54	+86,2	103	90	-12,6	132	144	+9,1	2,8	5,0	+2,1	12,9	13,3	+0,4
krapinsko-zagorska	784	671	-14,4	76	79	+3,9	77	528	+585,7	153	607	+296,7	9,7	11,8	+2,1	19,5	90,5	+70,9
ličko-senjska	525	494	-5,9	53	47	-11,3	192	76	-60,4	245	123	-49,8	10,1	9,5	-0,6	46,7	24,9	-21,8
međimurska	979	866	-11,5	112	64	-42,9	146	101	-30,8	258	165	-36,0	11,4	7,4	-4,0	26,4	19,1	-7,3
požeško-slavonska	516	483	-6,4	22	19	-13,6	69	45	-34,8	91	64	-29,7	4,3	3,9	-0,3	17,6	13,3	-4,4
varaždinska	1.145	1.367	+19,4	55	18	-67,3	85	43	-49,4	140	61	-56,4	4,8	1,3	-3,5	12,2	4,5	-7,8
virovitičko-podravska	1.388	967	-30,3	57	85	+49,1	283	121	-57,2	340	206	-39,4	4,1	8,8	+4,7	24,5	21,3	-3,2
<b>UKUPNO</b>	<b>36.162</b>	<b>33.422</b>	<b>-7,6</b>	<b>3.325</b>	<b>2.666</b>	<b>-19,8</b>	<b>4.944</b>	<b>4.824</b>	<b>-2,4</b>	<b>8.269</b>	<b>7.490</b>	<b>-9,4</b>	<b>9,2</b>	<b>8,0</b>	<b>-1,2</b>	<b>22,9</b>	<b>22,4</b>	<b>-0,5</b>



## 2. 17. Kriminalitet – po privatnoj tužbi i izostanku prijedloga

### Kaznena djela za koja se progoni po privatnoj tužbi

Glave KZ-a	Članak KZ-a	Prijavljeno djela			Razriješeno djela		
		2013.	2014.	+-%	2013.	2014.	% razriješ. 2014
X.	čl. 117. st. 1 u vezi sa st. 3 - Tjelesna ozljeda	2.693	<b>2.682</b>	-0,4	1.425	<b>1.438</b>	53,6
XIII.	čl. 138. st. 1 u vezi sa st. 2 - Prisila	153	<b>10</b>	-93,5	74	<b>9</b>	90,0
	čl. 139 st. 1. u vezi sa st. 4 - Prijetnja	923	<b>1.005</b>	8,9	687	<b>701</b>	69,8
XV.	čl. 147. u vezi čl. 150. - Uvreda	122	<b>86</b>	-29,5	76	<b>61</b>	70,9
	čl. 148. u vezi čl. 150. - Sramoćenje	17	<b>16</b>	-5,9	9	<b>11</b>	68,8
	čl. 149. u vezi čl. 150. - Kleveta	196	<b>70</b>	-64,3	130	<b>33</b>	47,1
XXIII.	čl. 228 st. 1. u vezi sa čl. 245. st. 3. - Krađa	532	<b>641</b>	20,5	532	<b>641</b>	100,0
	čl. 228. st. 2. u vezi sa čl. 245. st. 1. - Krađa	23.347	<b>22.271</b>	-4,6	5.042	<b>5.528</b>	24,8
	čl. 229. u vezi sa čl. 245. st. 3. - Teška krađa	553	<b>23</b>	-95,8	234	<b>23</b>	100,0
	čl. 230. st. 1. u vezi sa čl. 245. st. 3. - Razbojništvo						
	čl. 232. st. 2. i 4. u vezi sa čl. 245. st. 1. - Utaja	1.852	<b>1.843</b>	-0,5	312	<b>485</b>	26,3
	čl. 233. st. 3. u vezi sa čl. 245. st. 1. - Pronevjera	83	<b>23</b>	-72,3	39	<b>18</b>	78,3
	čl. 234. u vezi sa čl. 245. st. 3. - Neovlaštena uporaba tuđe pokretne stvari	12	<b>3</b>	-75,0	12	<b>3</b>	100,0
	čl. 236 st. 1. i 2. u vezi sa čl. 245. st. 3. - Prijevara	177	<b>154</b>	-13,0	177	<b>154</b>	100,0
	čl. 236 st. 3. u vezi sa čl. 245. st. 1. - Prijevara	562	<b>990</b>	76,2	167	<b>223</b>	22,5
	čl. 240. st. 1. i 2. u vezi sa čl. 245. st. 1. - Zlouporaba povjerenja	19	<b>2</b>	-89,5	5	<b>2</b>	100,0
	Ostalo						
<b>UKUPNO</b>		<b>31.241</b>	<b>29.819</b>	<b>-4,6</b>	<b>8.921</b>	<b>9.330</b>	<b>31,3</b>

POLICIJSKA UPRAVA	Prijavljeno djela			Razriješeno djela		
	2013.	2014.	+-%	2013.	2014.	% razriješ. 2014.
zagrebačka	10.798	<b>10.827</b>	0,3	3.897	<b>4.368</b>	40,3
splitsko-dalmatinska	2.204	<b>2.311</b>	4,9	304	<b>389</b>	16,8
primorsko-goranska	2.196	<b>1.687</b>	-23,2	178	<b>211</b>	12,5
osječko-baranjska	3.259	<b>2.577</b>	-20,9	1.092	<b>877</b>	34,0
istarska	914	<b>1.038</b>	13,6	70	<b>84</b>	8,1
dubrovačko-neretvanska	583	<b>482</b>	-17,3	155	<b>102</b>	21,2
karlovačka	203	<b>256</b>	26,1	45	<b>45</b>	17,6
sislačko-moslavačka	1.493	<b>1.330</b>	-10,9	651	<b>524</b>	39,4
šibensko-kninska	911	<b>724</b>	-20,5	86	<b>123</b>	17,0
vukovarsko-srijemska	922	<b>938</b>	1,7	256	<b>296</b>	31,6
zadarska	611	<b>640</b>	4,7	193	<b>193</b>	30,2
bjelovarsko-bilogorska	933	<b>841</b>	-9,9	334	<b>347</b>	41,3
brodsko-posavska	1.228	<b>1.010</b>	-17,8	255	<b>268</b>	26,5
kopriivničko-križevačka	625	<b>564</b>	-9,8	225	<b>191</b>	33,9
krapinsko-zagorska	451	<b>444</b>	-1,6	86	<b>93</b>	20,9
ličko-senjska	257	<b>258</b>	0,4	60	<b>65</b>	25,2
međimurska	1.266	<b>1.494</b>	18,0	251	<b>310</b>	20,7
požeško-slavonska	536	<b>545</b>	1,7	241	<b>266</b>	48,8
varaždinska	1.186	<b>1.235</b>	4,1	252	<b>281</b>	22,8
virovitičko-podravska	665	<b>618</b>	-7,1	290	<b>297</b>	48,1
<b>UKUPNO</b>	<b>31.241</b>	<b>29.819</b>	<b>-4,6</b>	<b>8.921</b>	<b>9.330</b>	<b>31,3</b>

## Kaznena djela za koja se ne progoni – izostanak prijedloga

Glave KZ-a	Članak KZ-a	Prijavljeno djela			Razriješeno djela		
		2013.	2014.	+-%	2013.	2014.	% razriješ. 2014
XII.	čl.133.st.1. u vezi sa st. 2- Zlostavljanje na radu	8	4	-50,0	8	3	75,0
XIII.	čl. 139 st. 2. u vezi sa st. 4 - Prijetnja	2.065	1.892	-8,4	1.581	1.505	79,5
	čl.140. st. 1. i 2. u vezi sa st. 3 - Nametljivo ponašanje	97	129	33,0	69	100	77,5
XIV.	čl.141. st.1. u vezi sa st. 3 - Narušavanje nepovredivosti doma i poslovnog prostora	28	29	3,6	22	9	31,0
	čl.142. st.1. i 2 u vezi sa st. 4 - Povreda tajnosti pisama i drugih pošiljaka	2	4	100,0			
	čl.143. st.1. i .2. u vezi sa st. 5 - Neovlašteno zvučno snimanje i prisluškivanje	4	1	-75,0	2		
	144. st. 1. u vezi sa st. 3. - Neovlašteno slikovno snimanje	1	7		1	7	
	čl. 145. st. 1. u vezi sa st. 3 - Neovlašteno otkrivanje profesionalne tajne	4		-100,0	1		
XVI.	čl. 156. st.1. u vezi sa st. 3 - Spolno uznemiravanje	4	3	-25,0	3	3	100,0
XIX.	čl. 180. st.2. u vezi sa st. 4.- Širenje i prenošenje zarazne bolesti						
XXIII.	čl. 233 .st. 1. u vezi čl. 245. st. 2 - Pronevjera	8	7	-12,5	3	4	57,1
	čl. 234. st.1. u vezi sa čl. 245. st. 2 - Neovlaštena uporaba tuđe pokretne stvari	29	18		4	7	38,9
	čl. 235. st.1. u vezi sa čl. 245. st. 2 - Oštećenje tuđe stvari	8.233	8.111	-1,5	1.452	1.430	17,6
	čl. 238. st.1. u vezi sa čl. 245. st. 2. - Zlouporeba osiguranja	3		-100,0	2		
XXIV.	čl. 262. st.1. u vezi sa st.4. - Odavanje i neovlašteno pribavljanje poslovne tajne						
XV.	čl. 266. st.1. u vezi sa st.4. - Neovlašteni pristup	9	2	-77,8	3		
XVII.	čl. 284. st.1.,2, i 3. u vezi sa st.4. - Povreda osobnih prava autora ili umjetnika izvođača						
	čl. 287. st.1. u vezi sa st. 5. - Povreda prava na izum						
	Ostalo						
<b>UKUPNO</b>		<b>10.495</b>	<b>10.207</b>	<b>-2,7</b>	<b>3.151</b>	<b>3.068</b>	<b>30,1</b>

POLICIJSKA UPRAVA	Prijavljeno djela			Razriješeno djela		
	2013.	2014.	+-%	2013.	2014.	% razrij.2014.
zagrebačka	3.988	3.815	-4,3	1.098	1.079	28,3
splitsko-dalmatinska	845	986	16,7	416	483	49,0
primorsko-goranska	1.508	1.504	-0,3	169	268	17,8
osječko-baranjska	507	439	-13,4	123	112	25,5
istarska	374	446	19,3	21	53	11,9
dubrovačko-neretvanska	351	369	5,1	119	105	28,5
karlovačka	2	4	100,0	0	3	75,0
sislačko-moslavačka	361	335	-7,2	184	199	59,4
šibensko-kninska	358	379	5,9	110	79	20,8
vukovarsko-srijemska	75	56	-25,3	37	20	35,7
zadarska	140	198	41,4	31	39	19,7
bjelovarsko-bilogorska	680	446	-34,4	350	241	54,0
brodsko-posavska	337	285	-15,4	122	102	35,8
koprivničko-križevačka	103	100	-2,9	35	26	26,0
krapinsko-zagorska	170	146	-14,1	44	44	30,1
ličko-senjska	105	118	12,4	35	43	36,4
međimurska	221	261	18,1	37	39	14,9
požeško-slavonska	91	102	12,1	77	77	75,5
varaždinska	38	46	21,1	12	8	17,4
virovitičko-podravska	241	172	-28,6	131	48	27,9
<b>UKUPNO</b>	<b>10.495</b>	<b>10.207</b>	<b>-2,7</b>	<b>3.151</b>	<b>3.068</b>	<b>30,1</b>

### 3. JAVNI RED

#### 3. 1. Opći pregled prekršaja

Prekršaji	po Zak.o prek.protiv javnog reda i mira			po odlukama lokalnih tijela			po ostalim zakonima			UKUPNO		
	2013.	2014.	+ - %	2013.	2014.	+ - %	2013.	2014.	+ - %	2013.	2014.	+ - %
upozorenja	755	<b>1.485</b>	+96,7	39	<b>20</b>	-48,7	1.456	<b>1.608</b>	+10,4	2.250	<b>3.113</b>	+38,4
novčane kazne	235	<b>459</b>	+95,3	6	<b>18</b>	+200,0	2.318	<b>3.525</b>	+52,1	2.559	<b>4.002</b>	+56,4
obvezni prekršajni nalozi	1.936	<b>1.875</b>	-3,2	307	<b>242</b>	-21,2	18.044	<b>23.227</b>	+28,7	20.287	<b>25.344</b>	+24,9
prekršajni nalozi (opći)	199	<b>872</b>	+338,2				5.526	<b>3.992</b>	-27,8	5.725	<b>4.864</b>	-15,0
optužni prijedlozi	19.780	<b>17.409</b>	-12,0	11	<b>11</b>	0,0	34.802	<b>26.066</b>	-25,1	54.593	<b>43.486</b>	-20,3
pregovaranje o krivnji	16	<b>92</b>	+475,0				36	<b>99</b>	+175,0	52	<b>191</b>	+267,3
beznačajni prekršaj	3	<b>10</b>	+233,3				85	<b>955</b>	+1023,5	88	<b>965</b>	+996,6
bezuvjetni oporunitet	14	<b>19</b>	+35,7		<b>1</b>		46	<b>182</b>	+295,7	60	<b>202</b>	+236,7
uvjetni oporunitet	1	<b>5</b>	+400,0				111	<b>532</b>	+379,3	112	<b>537</b>	+379,5
obavijesti				189	<b>612</b>	+223,8	4.013	<b>4.489</b>	+11,9	4.202	<b>5.101</b>	+21,4
<b>UKUPNO</b>	<b>22.939</b>	<b>22.226</b>	-3,1	<b>552</b>	<b>904</b>	+63,8	<b>66.437</b>	<b>64.675</b>	-2,7	<b>89.928</b>	<b>87.805</b>	-2,4

#### Udjeli prekršaja po zakonima

Prekršaji	po Zak.o prek.protiv javnog reda i mira		po odlukama lokalnih tijela		po ostalim zakonima		UKUPNO	
	2013.	2014.	2013.	2014.	2013.	2014.	2013.	2014.
upozorenja	3,3	<b>6,7</b>	7,1	<b>2,2</b>	2,2	<b>2,5</b>	2,5	<b>3,5</b>
novčane kazne	1,0	<b>2,1</b>	1,1	<b>2,0</b>	3,5	<b>5,5</b>	2,8	<b>4,6</b>
obvezni prekršajni nalozi	8,4	<b>8,4</b>	55,6	<b>26,8</b>	27,2	<b>35,9</b>	22,6	<b>28,9</b>
prekršajni nalozi (opći)	0,9	<b>3,9</b>	0,0	<b>0,0</b>	8,3	<b>6,2</b>	6,4	<b>5,5</b>
optužni prijedlozi	86,2	<b>78,3</b>	2,0	<b>1,2</b>	52,4	<b>40,3</b>	60,7	<b>49,5</b>
pregovaranje o krivnji	0,1	<b>0,4</b>	0,0	<b>0,0</b>	0,1	<b>0,2</b>	0,1	<b>0,2</b>
beznačajni prekršaj	0,0	<b>0,0</b>	0,0	<b>0,0</b>	0,1	<b>1,5</b>	0,1	<b>1,1</b>
bezuvjetni oporunitet	0,1	<b>0,1</b>	0,0	<b>0,1</b>	0,1	<b>0,3</b>	0,1	<b>0,2</b>
uvjetni oporunitet	0,0	<b>0,0</b>	0,0	<b>0,0</b>	0,2	<b>0,8</b>	0,1	<b>0,6</b>
obavijesti	0,0	<b>0,0</b>	34,2	<b>67,7</b>	6,0	<b>6,9</b>	4,7	<b>5,8</b>
<b>UKUPNO</b>	<b>100,0</b>	<b>100,0</b>	<b>100,0</b>	<b>100,0</b>	<b>100,0</b>	<b>100,0</b>	<b>100,0</b>	<b>100,0</b>

#### Rasprostranjenost prekršaja

Policijska uprava	Prekršaji								
	Prema Zakonu o prek. protiv JRM		Prema odlukama lokalnih tijela		Prema ostalim zakonima		UKUPNO		
	2013.	2014.	2013.	2014.	2013.	2014.	2013.	2014.	+ - %
zagrebačka	5.213	<b>5.973</b>	152	<b>623</b>	11.467	<b>11.845</b>	16.832	<b>18.441</b>	+9,6
splitsko-dalmatinska	2.599	<b>2.784</b>		<b>1</b>	6.090	<b>6.502</b>	8.689	<b>9.287</b>	+6,9
primorsko-goranska	2.037	<b>1.933</b>			8.488	<b>7.687</b>	10.525	<b>9.620</b>	-8,6
osječko-baranjska	1.940	<b>1.653</b>	331	<b>215</b>	5.399	<b>5.618</b>	7.670	<b>7.486</b>	-2,4
istarska	1.055	<b>919</b>			5.287	<b>5.621</b>	6.342	<b>6.540</b>	+3,1
dubr.-neretvanska	812	<b>780</b>		<b>17</b>	4.819	<b>4.740</b>	5.631	<b>5.537</b>	-1,7
karlovačka	631	<b>642</b>		<b>2</b>	1.393	<b>1.394</b>	2.024	<b>2.038</b>	+0,7
sislač.-moslavačka	863	<b>776</b>	13	<b>12</b>	3.259	<b>2.899</b>	4.135	<b>3.687</b>	-10,8
šibensko-kninska	710	<b>689</b>		<b>1</b>	1.821	<b>1.586</b>	2.531	<b>2.276</b>	-10,1
vukov.-srijemska	944	<b>830</b>			2.805	<b>1.945</b>	3.749	<b>2.775</b>	-26,0
zadarska	964	<b>777</b>			2.098	<b>1.856</b>	3.062	<b>2.633</b>	-14,0
bjelov.-bilogorska	694	<b>644</b>			1.630	<b>1.260</b>	2.324	<b>1.904</b>	-18,1
brodsko-posavska	834	<b>641</b>			1.935	<b>1.914</b>	2.769	<b>2.555</b>	-7,7
kopriv.-križevačka	555	<b>414</b>	2		1.275	<b>945</b>	1.832	<b>1.359</b>	-25,8
krapinsko-zagorska	446	<b>355</b>			1.435	<b>1.190</b>	1.881	<b>1.545</b>	-17,9
ličko-senjska	476	<b>478</b>	3	<b>1</b>	2.089	<b>2.255</b>	2.568	<b>2.734</b>	+6,5
međimurska	497	<b>475</b>			1.188	<b>1.348</b>	1.685	<b>1.823</b>	+8,2
požeško-slavonska	390	<b>289</b>			791	<b>954</b>	1.181	<b>1.243</b>	+5,2
varaždinska	873	<b>784</b>			1.671	<b>1.605</b>	2.544	<b>2.389</b>	-6,1
virov.-podravska	406	<b>390</b>	51	<b>32</b>	1.497	<b>1.511</b>	1.954	<b>1.933</b>	-1,1
<b>UKUPNO</b>	<b>22.939</b>	<b>22.226</b>	<b>552</b>	<b>904</b>	<b>66.437</b>	<b>64.675</b>	<b>89.928</b>	<b>87.805</b>	-2,4

## Prekršaji prema načinu postupanja u policijskim upravama

Policijska uprava	Zakon o prekršajima protiv javnog reda i mira										Odluke lokalnih tijela								Ostali zakoni								SVEUKUPNO											
	upozorenja	novčane kazne	obvezni prekršajni nalog	prekršajni nalози (opći)	optužni prijedlozi	pregovaranje o krivnji	Nepokretanje postupka				UKUPNO	upozorenja	novčane kazne	obvezni prekršajni nalog	prekršajni nalози (opći)	optužni prijedlozi	pregovaranje o krivnji	Nepokretanje postupka				UKUPNO	upozorenja	novčane kazne	obvezni prekršajni nalog	prekršajni nalози (opći)		optužni prijedlozi	pregovaranje o krivnji	Nepokretanje postupka				UKUPNO				
							beznačajni prekršaj	bezuvjetni opor.	uvjetni opor.	obavijest								beznačajni prekršaj	bezuvjetni opor.	uvjetni opor.	obavijest									beznačajni prekršaj	bezuvjetni opor.	uvjetni opor.	obavijest		beznačajni prekršaj	bezuvjetni opor.	uvjetni opor.	obavijest
zagrebačka	865	60	579	522	3.931	8	5	1	2	5.973	18	13	22					1	569	623	407	379	3.835	572	6.242		44	86	11	269	11.845	18.441						
splitško-dalmatinska	6	47	324	6	2.367	34				2.784				1						1	109	216	1.936	368	3.600	8	27	2	10	226	6.502	9.287						
primorsko-goranska	391	128	211	34	1.145	14	1	9		1.933										367	1.013	3.197	253	2.095	14	31	14	32	671	7.687	9.620							
osječko-baranjska	26	39	112	54	1.403	15	1	2	1	1.653	2	1	169	1					42	215	230	409	1.836	323	1.827	13	279	10	263	428	5.618	7.486						
istarska	22	36	89	45	725	1		1		919											22	43	2.653	1.173	1.067		1	2	5	655	5.621	6.540						
dubr.-neretvanska	1	18	163	41	557					780		14	3						17	87	457	2.648	156	513	57	385			437	4.740	5.537							
karlovačka	7	17	31	2	585					642		1							1	2	5	74	404	25	826			3	4	53	1.394	2.038						
sislač.-moslavačka	1	19	20	1	729	5		1		776		11	1							12	47	106	1.128	109	1.236	1	24	1	7	240	2.899	3.687						
šibensko-knińska	1	31	18		639					689			1							1	5	30	550	96	818				2	85	1.586	2.276						
vukov.-srijemska	2	7	31	13	774	1	1		1	830											9	111	577	101	796		32	18	6	295	1.945	2.775						
zadarska		4	63	3	700	7				777												28	414	55	922		3	4		430	1.856	2.633						
bjelov.-bilogorska		12	48	7	573		1	3		644											2	16	313	31	774		8	1	12	103	1.260	1.904						
brodsko-posavska	147	5	30	2	456		1			641											74	228	695	211	483		69	30	94	30	1.914	2.555						
kopriv.-križevačka	2	1	19	2	387	1		2		414											2	4	81	48	776		16	2	2	14	945	1.359						
krapinsko-zagorska		3	13	1	338					355											11	44	214	2	916					3	1.190	1.545						
ličko-senjska	1	9	48		420					478	1									1	1	288	1.142	183	441				40	160	2.255	2.734						
međimurska	10		17		447	1				475											186	16	454	33	574	2	9		5	69	1.348	1.823						
požeško-slavonska	1		14		268	5			1	289											7	10	256	129	428	2	1	4	19	98	954	1.243						
varaždinska	1	20	26	139	598					784											6	20	384	97	1.027	1	4		9	57	1.605	2.389						
virov.-podravska	1	3	19		367					390		3	25	4							32	31	33	510	27	705	1	22	5	11	166	1.511	1.933					
<b>UKUPNO</b>	<b>1.485</b>	<b>459</b>	<b>1.875</b>	<b>872</b>	<b>17.409</b>	<b>92</b>	<b>10</b>	<b>19</b>	<b>5</b>	<b>22.226</b>	<b>20</b>	<b>18</b>	<b>242</b>	<b>11</b>				<b>1</b>	<b>612</b>	<b>904</b>	<b>1.608</b>	<b>3.525</b>	<b>23.227</b>	<b>3.992</b>	<b>26.066</b>	<b>99</b>	<b>955</b>	<b>182</b>	<b>532</b>	<b>4.489</b>	<b>64.675</b>	<b>87.805</b>						

## 3.2. Prekršaji iz Zakona o prekršajima protiv javnog reda i mira

		UKUPNO (STUPCI 3 - 27)	Uništenje oštećenje i omalovažavanje donatnog novca - čl. 4	Izvođenje, reproduciranje ili nošenje ili prenošenje simbola i sl. - čl. 5	Drsko ponašanje - čl. 6	Omogućavanje prostitucije - čl. 7	Odavanje kocki i dr. pr. iz čl. 8	Odavanje (čl. 11.)		Tučnja		Svada, vika i sl.	Vrijeđanje ili omalovažavanje moralnih osjećaja građana - čl. 14	Pristup, fotografiranje, zadržavanje i sl. na zabranjenom mjestu - čl. 15	Izmišljanje ili širenje lažnih vijesti - čl. 16	Omalovažavanje ili		Davanje alkohola		Na javnom mjestu		Neovlašteno pucaње iz vatrenog oružja i sl. - čl. 21	Neuklanjanje iz skupine na poziv PS ili vojne osobe - čl. 23	Nesprječavanje naruš. JRM-a u ugost. obj. i sl. od odg. os. - čl. 28	Držanje životinja bez nadzora - čl. 30	Ostali prekršaji	Povreda odredbi o JRM (lokalni propisi)				
1		2	3	4	5	6	7	8	9	10	11	12	13	14	15	16	17	18	19	20	21	22	23	24	25	26	27	28			
Prekršaji	Postupanje policije	Ukupno	22.226	9	57	2.683	4	4	523	759	170	4.407	6.681	363	1	15	2.153	68	4	301	33	2.096	22	58	34	177	1.372	232	904		
		Upozorenja	1.485		1										4						54	3	1.318				4	98	3	20	
		Kazna na mjestu prekršaja	459		1									3	1					1	41	3	38				24	346	1	18	
		Obavezni prekršajni nalog	1.875		4	11					5		14	58	13		1	13	3		139	20	690	6			102	771	25	242	
		Prekršajni nalog	872		4	17				1	159	43	63	407	60			63	1		6	1	4		7		6	16	14		
		Optužni prijedlog	17.409	9	46	2.645	4	4	520	593	127	4.301	6.148	281	1	14	2.072	63	3		61	6	46	16	50	34	41	135	189	11	
		Pregovaranje o krivnji	92		1	8				2	2		20	49	3			5							1			1			
		Nepokretanje postupka	beznačajni prekršaji	10										7	1														2		
			bezuovjetni oporci	19			2						8	6					1										2		1
			uvjetni oporci	5									1	3														1			
Obavijest																												612			
Prekršaji	Bliža oznaka mjesta	Ulica, trg i sl.	13.609	5	25	1.247	1	2	474	661	151	2.345	3.633	294		4	1.367	29	3	12	4	1.908	20	27	11	23	1.196	167	837		
		Ugostiteljski objekt	3.622	4	12	730	1		4	14		1.002	1.148	18		6	204	3		276	23	1	2	3		152	6	13	15		
		Javni skup i priredba	214		6	44							42	35			1	65	1		2				5	1	2		10		
		Željeznički promet	49			8							5	15	1			10					10								
		Ostala sredstva jav. prometa	79			15								26				8	1									1		1	
		Druga mjesta	4.653		14	639	2	2	45	83	19	986	1.824	50	1	4	499	34	1	11	6	177		23	22		169	42	51		
		Način izvršenja	Pojedinačno	17.641	9	54	1.983	3	2	508	717	170	2.109	5.340	339	1	14	2.038	63	4	299	32	2.089	20	54	23	177	1.368	225	902	
Udružene dvije osobe	3.375		2	429	1	1	12	36		1.701	1.058	20		1	89	3		2	1	5	2	1	1		4	6	1				
U skupini - tri ili više osoba	1.210		1	271		1	3	6		597	283	4			26	2					2		3	10			1	1			
Prekršaji i izvršenja pod utj.	Alkohola	7.239	3	8	1.116	1		70	27		1.617	1.921	122		13	1.004	11	2	17	1	1.268		10	2	2	7	17	89			
	Droge i dr.	23			1						2	7				3		1					9								

## 3.3. Počinitelji prekršaja iz Zakona o prekršajima protiv javnog reda i mira

Počinitelji	UKUPNO (STUPCI 3 - 27)																																				
	Uništenje oštećenje i omalo-važavanje domaće novca - čl. 4		Izvođenje, reproduciranje ili nošenje ili prenošenje simbola i sl. - čl. 5		Drsko ponašanje - čl. 6		Omogućavanje prostitucije - čl. 7		Odavanje kocki i dr. pr. iz čl. 8		Odavanje - čl. 11		Tučnjava, svada, vika - čl. 13		Vrijeđanje ili omalovažavanje moralnih osjećaja građana - čl. 14		Pristup, fotografiranje, zadržavanje i sl. na zabranjenom mjestu - čl. 15		Izmišljanje ili širenje lažnih vijesti - čl. 16		Omalovažavanje ili vrijeđanje - čl. 17		Davanje alkohola - čl. 19		Na javnom mjestu - čl. 20		Neovlašteno pucanje iz vatrenog oružja i sl. - čl. 21		Neuklanjanje iz skupine na poziv PS ili vojne osobe - čl. 23		Nesprječavanje naruš. JRM-a u ugost. obj. i sl. od odg. os. - čl. 28		Držanje životinja bez nadzora - čl. 30		Ostali prekršaji		Povreda odredbi o JRM (lokalni propisi)
1	2	3	4	5	6	7	8	9	10	11	12	13	14	15	16	17	18	19	20	21	22	23	24	25	26	27	28										
Počinitelji	Ukupno	29.034	8	65	3.900	1	7	541	807	170	7.965	8.440	386	1	16	2.213	72	4	302	33	2.089	16	76	112	173	1.370	267	906									
	Muški	24.528	8	55	3.633	1	7	476	369		7.066	6.958	373	1	15	2.001	68	4	105	10	1.878	11	75	90	144	970	210	511									
	Ženski	4.506		10	267			65	438	170	899	1.482	13		1	212	4		197	23	211	5	1	22	29	400	57	395									
Povratnic	Ukupno	4.440		11	820		2	95	189	43	1.217	1.362	36		3	329	7	1	17	2	129	3	4	17	14	67	72	53									
	Muški	3.928		8	783		2	87	110		1.137	1.184	35		2	306	6	1	9	1	119	3	4	15	12	47	57	34									
	Ženski	512		3	37			8	79	43	80	178	1		1	23	1		8	1	10			2	2	20	15	19									
Maloljetnic	Ukupno	1.098		2	195			3	21		472	255	12			62	2			1	40	3	4	8		9	9	7									
	Muški	930		2	178			1	9		402	217	12			56	2			1	27	2	4	7		4	6	5									
	Ženski	168			17			2	12		70	38				6					13	1		1		5	3	2									
Predložene zaštitne mjere	1.117	2	12	247		1	64	188	24	272	236	1			32			2	1	13	2	5			3	12	3										

## Poredbeni prikaz prekršaja iz Zakona o prekršajima protiv JRM-a

Vrsta prekršaja	Broj prekršaja			+ - %	Počinitelji			+ - %
	2013.	2014.	2013.		2014.			
					Ukupno	M	Ž	
Drsko ponašanje	2.760	<b>2.683</b>	-2,8	4.066	<b>3.900</b>	3.633	267	-4,1
Odavanje skitnji i prosjačenju	1.227	<b>1.282</b>	+4,5	1.275	<b>1.348</b>	845	503	+5,7
Odavanje prostituciji	263	<b>170</b>	-35,4	263	<b>170</b>		170	-35,4
Tučnjava	4.715	<b>4.407</b>	-6,5	8.528	<b>7.965</b>	7.066	899	-6,6
Svađa, vika i sl.	7.330	<b>6.681</b>	-8,9	9.550	<b>8.440</b>	6.958	1.482	-11,6
Vrijeđ.ili omal.mor.osjećaja	360	<b>363</b>	+0,8	383	<b>386</b>	373	13	+0,8
Omalovažavanje pol.službenika MUP-a	2.488	<b>2.153</b>	-13,5	2.523	<b>2.213</b>	2.001	212	-12,3
Davanje alkohola pijanoj ili ml.osobi	419	<b>334</b>	-20,3	426	<b>335</b>	115	220	-21,4
Užvanje alkohola i droga na jav.mjestu	1.329	<b>2.118</b>	+59,4	1.329	<b>2.105</b>	1.889	216	+58,4
Neovlašteno pucanje	74	<b>58</b>	-21,6	89	<b>76</b>	75	1	-14,6
Nesprječavanje narušavanja JRM	154	<b>177</b>	+14,9	161	<b>173</b>	144	29	+7,5
Držanje životinja bez nadzora	1.326	<b>1.372</b>	+3,5	1.328	<b>1.370</b>	970	400	+3,2
Ostali prekršaji	494	<b>428</b>	-13,4	563	<b>553</b>	459	94	-1,8
<b>UKUPNO IZ ZPPJRM</b>	<b>22.939</b>	<b>22.226</b>	<b>-3,1</b>	<b>30.484</b>	<b>29.034</b>	<b>24.528</b>	<b>4.506</b>	<b>-4,8</b>
Lokalni propisi	552	904	+63,8	548	<b>906</b>	511	395	+65,3
<b>SVEUKUPNO</b>	<b>23.491</b>	<b>23.130</b>	<b>-1,5</b>	<b>31.032</b>	<b>29.940</b>	<b>25.039</b>	<b>4.901</b>	<b>-3,5</b>

## 3. 4. Prekršaji iz ostalih zakona

Prekršaji	2013.	2014.										+ - %	
	UKUPNO	izdano ili izrečeno upozorenje	naplaćena kazna na mjestu prekršaja	uručen obavezni prekršajni nalog	uručen prekršajni nalog	podnesen optužni prijedlog	pregovaranje o krivnji	Nepokretanje postupka					UKUPNO
								beznačajni prekršaj	bezuvjetni opor.	uvjetni opor.	obavijesti o počinjenim prekršajima		
Zakona o oružju	2.236		5	338	135	1.585	9	43	105	92	46	2.358	+5,5
Zakona o javnom okupljanju	97			22		30		1				53	-45,4
Zakona o sprječ. nereda na šport. natjec.	1.350			13	138	900			2		8	1.061	-21,4
Zakona o eksplozivnim tvarima	77			10	3	52					1	66	-14,3
Zakona o prijevozu opasnih tvari	18			14		2					5	21	+16,7
Zakona o suzb. zlouporabe opojnih droga	5.546		8	2.159	1.132	3.928	14	19		5	27	7.292	+31,5
Zakona o osobnoj iskaznici	12.112	1.195	1.515	7.401	375	1.366	2	294	15	76	1	12.240	+1,1
Zakona o prebivalištu	3.840	5	27	3.524	65	177		16	5	194		4.013	+4,5
Zakona o strancima	5.103	12	474	2.391	196	902	15	15	5	6	301	4.317	-15,4
Zakona o nadzoru državne granice	1.460	4	37	960	352	412	49	434	30	94		2.372	+62,5
Zakona o putnim ispravama hrv. državljana	1.086	88	1	26	2	50	1	122	1	57		348	-68,0
Zakona o zaštiti od požara	397		4	54	75	42	1	1			93	270	-32,0
Zakona o vatrogastvu													
Zakona o deviznom poslovanju	1					1					6	7	+600,0
Zakon o provedbi carinskih propisa EU	450				5	278					493	776	+72,4
Zakona o zaštiti od nasilja u obitelji	14.335			54	49	12.669	2	1	10	3	279	13.067	-8,8
Zakona o privatnoj zaštiti	184			50	69	36					15	170	-7,6
Zakona o obveznom osiguranju u prometu	5.926	20	220	1.113	984	1.918	2	1	4	4		4.266	-28,0
Zakona o morskom ribarstvu	770	3	2		4	11	1	1			768	790	+2,6
Pomorskog zakonika	3.452	44	621	3.167	14	5		1			246	4.098	+18,7
Zakona o trošarinama	326				5	27		1			343	376	+15,3
Zakona o ugostiteljskoj djelatnosti	809		2	19	22	141					468	652	-19,4
Zakon o obrtu	9										2	2	-77,8
Zak. o min. mjer. zašt. u posl. s got. novcem i vrijedn.	110			1	49	4					4	58	-47,3
Ostalih zakona	6.743	237	609	1.911	318	1.530	3	5	5	1	1.383	6.002	-10,1
<b>UKUPNO</b>	<b>66.437</b>	<b>1.608</b>	<b>3.525</b>	<b>23.227</b>	<b>3.992</b>	<b>26.066</b>	<b>99</b>	<b>955</b>	<b>182</b>	<b>532</b>	<b>4.489</b>	<b>64.675</b>	<b>-2,7</b>



## Počinitelji prekršaja iz ostalih zakona

PREKRŠAJI IZ	Počinitelji ukupno - fizičke osobe				+ - %	Počinitelji 2014.						Broj predloženih zašt. mjera	
	2013.	2014.				Maloljetnici		Povratnici		Pravne osobe			
		UKUPNO	M	Ž		M	Ž	UKUPNO	M		Ž		UKUPNO
Zakona o oružju	2.162	2.267	2.185	82	+4,9	24		24	19	1	20	2	1.134
Zakona o javnom okupljanju	86	53	52	1	-38,4		1	1	3	1	4	1	5
Zakona o sprječ. nereda na šport. natjec.	1.390	1.090	1.074	16	-21,6	72	8	80	121	1	122	7	357
Zakona o eksplozivnim tvarima	83	66	64	2	-20,5	14		14				11	24
Zakona o prijevozu opasnih tvari	16	20	20		+25,0								2
Zakona o suzb. zlouporabe opojnih droga	5.663	7.245	6.345	900	+27,9	276	49	325	281	12	293	2	4.986
Zakona o osobnoj iskaznici	12.034	12.134	10.728	1.406	+0,8	268	63	331	574	46	620		21
Zakona o prebivalištu	3.789	4.017	3.096	921	+6,0	17	5	22	248	54	302		1
Zakona o strancima	5.274	4.302	3.340	962	-18,4	52	1	53	91	13	104	72	385
Zakona o nadzoru državne granice	1.622	2.436	2.033	403	+50,2	45	1	46	8	2	10	26	39
Zakona o putnim ispravama hrv. državljana	1.094	345	243	102	-68,5	1		1	2		2		
Zakona o zaštiti od požara	367	276	231	45	-24,8	1		1	9	1	10	86	4
Zakona o vatrogastvu													
Zakona o deviznom poslovanju	1	7	5	2	+600,0								
Zakon o provedbi carinskih propisa EU	438	791	692	99	+80,6		1	1	38	10	48		127
Zakona o zaštiti od nasilja u obitelji	17.198	15.449	12.261	3.188	-10,2	232	77	309	3.061	495	3.556		6.782
Zakona o privatnoj zaštiti	139	162	154	8	+16,5	3		3	1		1	60	2
Zakona o obveznom osiguranju u prometu	5.862	4.196	3.925	271	-28,4	54		54	68	3	71	74	3
Zakona o morskom ribarstvu	723	718	709	9	-0,7				7		7	2	1
Pomorskog zakonika	3.359	3.978	3.905	73	+18,4				2		2	8	1
Zakona o trošarinama	320	382	323	59	+19,4	2		2	26	3	29	4	114
Zakona o ugostiteljskoj djelatnosti	839	682	512	170	-18,7	2		2	47	10	57	149	
Zakon o obrtu	6	2	2		-66,7								
Zakona o min. mjer. zaštite u posl. s got. novcem i	65	44	43	1	-32,3							43	
Ostalih zakona	7.350	5.968	5.695	273	-18,8	61	13	74	132	9	141	317	216
<b>UKUPNO</b>	<b>69.880</b>	<b>66.630</b>	<b>57.637</b>	<b>8.993</b>	<b>-4,7</b>	<b>1.124</b>	<b>219</b>	<b>1.343</b>	<b>4.738</b>	<b>661</b>	<b>5.399</b>	<b>864</b>	<b>14.204</b>

### 3. 5. Pregled predloženih zaštitnih mjera

Predložene zaštitne mjere	UKUPNO		+ - %
	2013.	2014.	
po Zak.o prek.protiv javnog reda i mira	1.020	1.117	+9,5
po odlukama lokalnih tijela	2	3	+50,0
po ostalim zakonima	15.780	14.204	-10,0
<b>UKUPNO</b>	<b>16.802</b>	<b>15.324</b>	<b>-8,8</b>

### 3. 6. Javna okupljanja

Javna okupljanja	Javna okupljanja							
	Ukupno			Prosvjedi	Športska	Kult. zabavna	Politička	Ostala
	2013.	2014.	+ - %					
Prijavljena	20.494	19.680	-4,0	154	10.168	6.756	321	2.281
Neprijavljena	71	75	+5,6	28	17	18	2	10
Održana	19.275	18.595	-3,5	148	9.621	6.422	296	2.108
Zabranjena po čl. 14.								
Zabranjena po čl. 28.	1	1	0,0		1			
Odgodena	530	489	-7,7	8	217	221	11	32
Prekinuta	12	12	0,0		8	4		
Angažirano policajaca	87.371	85.996	-1,6	2.139	51.489	22.646	877	8.845
Utrošeno redovitih sati	342.979	913.870	+166,5	7.825	315.198	551.458	1.706	37.683
Utrošeno izvanrednih sati	2.877	2.838	-1,4	52	1.506	710	37	533
Broj izgrada	104	62	-40,4	1	32	25		4
U izgradima oštećeno	vozila MUP-a	5	2	-60,0		2		
	javnog gradskog prijevoza	6	2	-66,7		2		
	željezničkih vagona							
	vozila građana	19	7	-63,2		5	1	1
	ostalnih	2	2	0,0		1		1
	objekata	4	8	+100,0		2	6	
Sredstva prisile	68	53	-22,1	1	27	17		8
Broj građana	privedenih	1.713	1.280	-25,3	20	990	245	25
	lakše ozlijeđenih	125	61	-51,2	2	22	33	4
	teže ozlijeđenih	9	5	-44,4	1	1	2	1
	smrt							
Pocinčano	kaznenih prijava	52	47	-9,6	1	3	35	8
	prekršajnih prijava	1.739	1.610	-7,4	15	804	737	1
Ozlijeđeni polic. sl.	lakše ozlijeđenih	21	13	-38,1		3	10	
	teže ozlijeđenih	1						
	smrt							

## Javna okupljanja prema policijskim upravama

Policijska uprava	Javna okupljanja								
	Održana			Broj izgređa	Uporaba sredstava prisile	Nastradali građani	Ozlijeđeni policijski službenici	Podnijete kaznene prijave	Podnijete prekršajne prijave
	2013.	2014.	+ - %						
zagrebačka	1.867	1.986	+6,4	3	11	10		1	260
splitsko-dalmatinska	1.597	1.540	-3,6	5	7	4		1	291
primorsko-goranska	3.185	2.902	-8,9	11	4	19	2	1	130
osječko-baranjska	1.421	1.345	-5,3	3	4	6		1	80
istarska	3.048	2.827	-7,3	9	6	5	3	14	529
dubr.-neretvanska	711	767	+7,9	4	1		4	2	10
karlovačka	796	835	+4,9	6	4	2		4	45
sislač.-moslavačka	480	481	+0,2	4	1	2		1	18
šibensko-kninska	284	218	-23,2	3	5	1		3	56
vukov.-srijemska	842	676	-19,7	1	1				13
zadarska	1.387	1.231	-11,2	1				3	25
bjelov.-bilogorska	413	280	-32,2	1	1	2		4	3
brodsko-posavska	312	478	+53,2	5	1	2			20
kopriv.-križevačka	311	534	+71,7	1	1	1		2	87
krapinsko-zagorska	492	421	-14,4						
ličko-senjska	268	218	-18,7		1	1		1	4
međimurska	142	155	+9,2		1	5	1	6	10
požeško-slavonska	414	348	-15,9	2					3
varaždinska	1.196	1.303	+8,9	3	3	6	3	3	25
virov.-podravska	109	50	-54,1		1				1
<b>UKUPNO</b>	<b>19.275</b>	<b>18.595</b>	<b>-3,5</b>	<b>62</b>	<b>53</b>	<b>66</b>	<b>13</b>	<b>47</b>	<b>1.610</b>

## 3. 7. Asistencije

Asistencije	Ukupno			Asistencije na zahtjev				
	2013.	2014.	+ - %	Suda	Tijela uprave	Zdrav. ustanove	Socijalne ustanove	Ostala
Zatraženo	5.237	5.259	+0,4	2.999	217	1.926	70	47
Odbijeno	659	726	+10,2	677	23	12	3	11
Odgodeno	1.313	1.344	+2,4	1.233	68	24	6	13
Izvršeno	3.190	3.059	-4,1	1.047	117	1.813	60	22
Broj zatečenih osoba	7.064	7.576	+7,2	4.075	531	2.755	153	62
Broj slučaja pružanja otpora	83	103	+24,1	13		88	2	
Broj osoba koje su pružile otpor	86	230	+167,4	143		85	2	
Spol	muškarci	57	168	+194,7	104		63	1
	žene	29	62	+113,8	39		22	1
Sredstva prisile	ukupno	128	153	+19,5	14		136	3
	opravdana	122	153	+25,4	14		136	3
	neopravdana							
Građani	lakše ozlijeđeni	8	13	+62,5	4		8	1
	teže ozlijeđeni							
	smrt							
Policijski službenici	lakše ozlijeđeni	1	17	+1600,0	5		12	
	teže ozlijeđeni							
	smrt							

## Pružene asistencije prema policijskim upravama

Policijska uprava	Asistencije												
	Broj pruženih asistencija			Broj zatečenih osoba	Broj slučajeva pružanja otpora	Sredstva prisile		Građani			Policijski službenici		
	2013.	2014.	+ - %			opravdano	neopravdano	LO	TO	smrt	LO	TO	smrt
zagrebačka	731	635	-13,1	1.361	35	46		4			6		
spiljsko-dalmat.	388	361	-7,0	725	7	11					1		
primorsko-goran.	314	329	+4,8	1.230	12	22		2			2		
osječko-baranjska	119	157	+31,9	446	3	3							
istarska	77	74	-3,9	264	4	4		1			1		
dubr.-neretvanska	95	93	-2,1	111	2	6							
karlovačka	66	49	-25,8	186	4	5							
sisacko-moslav.	69	96	+39,1	306		2							
šibensko-kninska	153	167	+9,2	235	7	13		3			1		
vukov.-srijemska	61	54	-11,5	129									
zadarska	487	476	-2,3	1.345	9	12					5		
bjelov.-bilogorska	57	56	-1,8	143	3	3							
brodsko-posav.	39	32	-17,9	125									
koprivničko-križev.	12	12	0,0	48									
krapinsko-zagor.	208	158	-24,0	240	5	5		1					
ličko-senjska	60	58	-3,3	85		3							
međimurska	43	63	+46,5	187				1					
požeško-slavon.	20	15	-25,0	41		1							
varaždinska	113	88	-22,1	178	9	12		1			1		
virov.-podravska	78	86	+10,3	191	3	5							
<b>UKUPNO</b>	<b>3.190</b>	<b>3.059</b>	<b>-4,1</b>	<b>7.576</b>	<b>103</b>	<b>153</b>		<b>13</b>			<b>17</b>		

## 3. 8. Pregled ispomoći interventne policije drugim policijskim upravama

Policijska uprava	Broj zatraženih ispomoći			Broj pruženih ispomoći			Broj angažiranih službenika			Ukupno radnih sati		
	2013.	2014.	+ - %	2013.	2014.	+ - %	2013.	2014.	+ - %	2013.	2014.	+ - %
zagrebačka	25	17	-32,0	12	25	+108,3	541	762	+40,9	9.616	12.905	+34,2
spiljsko-dalmatinska	14	16	+14,3	9	8	-11,1	289	204	-29,4	5.228	2.720	-48,0
primorsko-goranska	11	20	+81,8	20	22	+10,0	599	586	-2,2	7.656	7.391	-3,5
osječko-baranjska	5	10	+100,0	20	12	-40,0	674	443	-34,3	10.953	5.712	-47,8
istarska	6	10	+66,7	17	17	0,0	430	438	+1,9	6.007	5.163	-14,1
dubr.-neretvanska	3	2	-33,3	15	12	-20,0	298	286	-4,0	6.836	4.196	-38,6
karlovačka		2		36	44	+22,2	1.042	1.090	+4,6	13.516	14.765	+9,2
sisacko-moslavacka		1		28	31	+10,7	775	783	+1,0	15.909	11.642	-26,8
šibensko-kninska	4	3	-25,0	14	21	+50,0	357	442	+23,8	5.901	6.349	+7,6
vukov.-srijemska	13	6	-53,8	10	14	+40,0	313	460	+47,0	5.112	4.919	-3,8
zadarska	5	10	+100,0	18	15	-16,7	501	382	-23,8	8.736	6.183	-29,2
bjelov.-bilogorska				27	31	+14,8	726	746	+2,8	15.242	12.913	-15,3
brodsko-posavska	1	1	0,0	22	18	-18,2	951	736	-22,6	13.885	9.366	-32,5
kopriv.-križevačka	6	6	0,0	17	21	+23,5	422	377	-10,7	5.961	5.897	-1,1
krapinsko-zagorska				26	33	+26,9	692	833	+20,4	10.345	11.064	+7,0
ličko-senjska				14	19	+35,7	357	439	+23,0	4.982	5.877	+18,0
međimurska		1		23	20	-13,0	537	435	-19,0	7.046	6.751	-4,2
požeško-slavonska		2		16	16	0,0	570	442	-22,5	7.912	7.484	-5,4
varaždinska				24	32	+33,3	633	711	+12,3	9.500	10.227	+7,7
virov.-podravska		1		17	18	+5,9	438	372	-15,1	6.485	5.350	-17,5
<b>UKUPNO</b>	<b>93</b>	<b>108</b>	<b>+16,1</b>	<b>385</b>	<b>429</b>	<b>+11,4</b>	<b>11.145</b>	<b>10.967</b>	<b>-1,6</b>	<b>176.828</b>	<b>156.873</b>	<b>-11,3</b>

### 3. 9. Provjera identiteta osoba

Policijska uprava	PROVJERA IDENTITETA OSOBA					
	Ukupno provjereno osoba		+ - %	Pronađeno osoba po raspisanim potragama i tjeralicama		+ - %
	2013.	2014.		2013.	2014.	
zagrebačka	58.338	<b>44.770</b>	-23,3	1.728	<b>1.364</b>	-21,1
splitsko-dalmat.	62.634	<b>63.416</b>	+1,2	581	<b>598</b>	+2,9
primorsko-gor.	43.251	<b>40.255</b>	-6,9	340	<b>338</b>	-0,6
osječko-baranj.	31.663	<b>31.333</b>	-1,0	279	<b>350</b>	+25,4
istarska	43.639	<b>44.275</b>	+1,5	463	<b>422</b>	-8,9
dubrovačko-ne.	36.786	<b>22.958</b>	-37,6	531	<b>466</b>	-12,2
karlovačka	12.040	<b>10.847</b>	-9,9	184	<b>145</b>	-21,2
sisачko-moslav.	23.163	<b>17.994</b>	-22,3	483	<b>413</b>	-14,5
šibensko-knin.	2.306	<b>1.579</b>	-31,5	106	<b>74</b>	-30,2
vukovarsko-srij.	14.261	<b>13.410</b>	-6,0	606	<b>380</b>	-37,3
zadarska	18.739	<b>20.238</b>	+8,0	128	<b>172</b>	+34,4
bjelovarsko-bilo.	5.537	<b>4.901</b>	-11,5	93	<b>96</b>	+3,2
brodsko-posav.	10.540	<b>10.068</b>	-4,5	258	<b>194</b>	-24,8
koprivničko-križ.	3.626	<b>3.023</b>	-16,6	42	<b>33</b>	-21,4
krapinsko-zag.	5.023	<b>5.155</b>	+2,6	388	<b>282</b>	-27,3
ličko-senjska	3.540	<b>3.440</b>	-2,8	81	<b>70</b>	-13,6
međimurska	7.616	<b>10.273</b>	+34,9	239	<b>203</b>	-15,1
požeško-slav.	1.968	<b>2.055</b>	+4,4	82	<b>55</b>	-32,9
varaždinska	9.785	<b>9.649</b>	-1,4	188	<b>125</b>	-33,5
virovitičko-podr.	3.446	<b>4.354</b>	+26,3	116	<b>101</b>	-12,9
MUP RH u sjedištu	3.534	<b>4.479</b>	+26,7	133	<b>137</b>	+3,0
<b>UKUPNO</b>	<b>401.435</b>	<b>368.472</b>	<b>-8,2</b>	<b>7.049</b>	<b>6.018</b>	<b>-14,6</b>

## 4. SIGURNOST PROMETA privremeni podaci (stanje na dan 6.1.2015.)

### 4. 1. Prometne nesreće i posljedice

Policijska uprava	PROMETNE NESREĆE				NASTRADALE OSOBE		
	UKUPNO	S MATERIJALNOM ŠTETOM	S OZLIJEĐENIMA	S POGINULIMA	POGINULE	TEŽE OZLIJEĐENE	LAKŠE OZLIJEĐENE
<b>zagrebačka I. kategorija</b>	<b>8.559</b>	<b>6.018</b>	<b>2.497</b>	<b>44</b>	<b>47</b>	<b>551</b>	<b>2.848</b>
splitsko-dalmatinska	2.659	1.547	1.087	25	27	275	1.162
primorsko-goranska	3.184	2.360	799	25	28	234	779
osječko-baranjska	1.716	1.110	594	12	13	139	736
istarska	1.858	1.167	672	19	19	129	787
<b>II. kategorija ukupno</b>	<b>9.417</b>	<b>6.184</b>	<b>3.152</b>	<b>81</b>	<b>87</b>	<b>777</b>	<b>3.464</b>
dubrovačko-neretvanska	719	378	334	7	9	136	318
karlovačka	1.037	711	310	16	18	102	354
sisачko-moslavačka	1.146	739	391	16	19	120	460
šibensko-kninska	1.011	631	363	17	17	116	381
vukovarsko-srijemska	1.045	565	471	9	12	103	618
zadarska	1.866	1.345	504	17	18	147	575
<b>III. kategorija - ukupno</b>	<b>6.824</b>	<b>4.369</b>	<b>2.373</b>	<b>82</b>	<b>93</b>	<b>724</b>	<b>2.706</b>
bjelovarsko-bilogorska	674	399	264	11	12	72	290
brodsko-posavska	1.054	632	413	9	9	108	497
koprivničko-križevačka	593	315	271	7	7	62	292
krapinsko-zagorska	677	448	218	11	11	73	222
ličko-senjska	883	673	203	7	8	52	225
međimurska	712	480	225	7	7	86	226
požeško-slavonska	483	321	158	4	4	45	188
varaždinska	1.083	754	318	11	12	65	336
virovitičko-podravaska	429	258	161	10	10	43	172
<b>IV. kategorija - ukupno</b>	<b>6.588</b>	<b>4.280</b>	<b>2.231</b>	<b>77</b>	<b>80</b>	<b>606</b>	<b>2.448</b>
<b>SVEUKUPNO</b>	<b>31.388</b>	<b>20.851</b>	<b>10.253</b>	<b>284</b>	<b>307</b>	<b>2.658</b>	<b>11.466</b>

### Udio prometnih nesreća po policijskim upravama

Policijska uprava	PROMETNE NESREĆE				NASTRADALE OSOBE		
	UKUPNO	S MATERIJALNOM ŠTETOM	S OZLIJEĐENIMA	S POGINULIMA	POGINULE	TEŽE OZLIJEĐENE	LAKŠE OZLIJEĐENE
<b>zagrebačka -I. kat.</b>	<b>27,3</b>	<b>28,9</b>	<b>24,4</b>	<b>15,5</b>	<b>15,3</b>	<b>20,7</b>	<b>24,8</b>
splitsko-dalmatinska	8,5	7,4	10,6	8,8	8,8	10,3	10,1
primorsko-goranska	10,1	11,3	7,8	8,8	9,1	8,8	6,8
osječko-baranjska	5,5	5,3	5,8	4,2	4,2	5,2	6,4
istarska	5,9	5,6	6,6	6,7	6,2	4,9	6,9
<b>II. kategorija ukupno</b>	<b>30,0</b>	<b>29,7</b>	<b>30,7</b>	<b>28,5</b>	<b>28,3</b>	<b>29,2</b>	<b>30,2</b>
dubrovačko-neretvanska	2,3	1,8	3,3	2,5	2,9	5,1	2,8
karlovačka	3,3	3,4	3,0	5,6	5,9	3,8	3,1
sisачko-moslavačka	3,7	3,5	3,8	5,6	6,2	4,5	4,0
šibensko-kninska	3,2	3,0	3,5	6,0	5,5	4,4	3,3
vukovarsko-srijemska	3,3	2,7	4,6	3,2	3,9	3,9	5,4
zadarska	5,9	6,5	4,9	6,0	5,9	5,5	5,0
<b>III. kategorija ukupno</b>	<b>21,7</b>	<b>21,0</b>	<b>23,1</b>	<b>28,9</b>	<b>30,3</b>	<b>27,2</b>	<b>23,6</b>
bjelovarsko-bilogorska	2,1	1,9	2,6	3,9	3,9	2,7	2,5
brodsko-posavska	3,4	3,0	4,0	3,2	2,9	4,1	4,3
koprivničko-križevačka	1,9	1,5	2,6	2,5	2,3	2,3	2,5
krapinsko-zagorska	2,2	2,1	2,1	3,9	3,6	2,7	1,9
ličko-senjska	2,8	3,2	2,0	2,5	2,6	2,0	2,0
međimurska	2,3	2,3	2,2	2,5	2,3	3,2	2,0
požeško-slavonska	1,5	1,5	1,5	1,4	1,3	1,7	1,6
varaždinska	3,5	3,6	3,1	3,9	3,9	2,4	2,9
virovitičko-podravaska	1,4	1,2	1,6	3,5	3,3	1,6	1,5
<b>IV. kategorija ukupno</b>	<b>21,0</b>	<b>20,5</b>	<b>21,8</b>	<b>27,1</b>	<b>26,1</b>	<b>22,8</b>	<b>21,4</b>
<b>UKUPNO</b>	<b>100,0</b>	<b>100,0</b>	<b>100,0</b>	<b>100,0</b>	<b>100,0</b>	<b>100,0</b>	<b>100,0</b>

## 4. 2. Poredbeni prikaz prometnih nesreća i posljedica

### Poredbeni prikaz prometnih nesreća

Polijska uprava	PROMETNE NESREĆE								
	Ukupno			S ozlijeđenim osobama			S poginulim osobama		
	2013.	2014.	+ - %	2013.	2014.	+ - %	2013.	2014.	+ - %
zagrebačka	9.686	<b>8.559</b>	-11,6	2.587	<b>2.497</b>	-3,5	54	<b>44</b>	-18,5
splitsko-dalmatinska	3.204	<b>2.659</b>	-17,0	1.154	<b>1.087</b>	-5,8	30	<b>25</b>	-16,7
primorsko-goranska	3.284	<b>3.184</b>	-3,0	840	<b>799</b>	-4,9	25	<b>25</b>	0,0
osječko-baranjska	1.946	<b>1.716</b>	-11,8	704	<b>594</b>	-15,6	27	<b>12</b>	-55,6
istarska	1.945	<b>1.858</b>	-4,5	717	<b>672</b>	-6,3	13	<b>19</b>	+46,2
dubrovačko-neretvanska	845	<b>719</b>	-14,9	373	<b>334</b>	-10,5	17	<b>7</b>	-58,8
karlovačka	1.111	<b>1.037</b>	-6,7	305	<b>310</b>	+1,6	10	<b>16</b>	+60,0
sislačko-moslavačka	1.310	<b>1.146</b>	-12,5	441	<b>391</b>	-11,3	16	<b>16</b>	0,0
šibensko-kninska	691	<b>1.011</b>	+46,3	304	<b>363</b>	+19,4	11	<b>17</b>	+54,5
vukovarsko-srijemska	1.054	<b>1.045</b>	-0,9	437	<b>471</b>	+7,8	19	<b>9</b>	-52,6
zadarska	1.972	<b>1.866</b>	-5,4	589	<b>504</b>	-14,4	8	<b>17</b>	+112,5
bjelovarsko-bilogorska	704	<b>674</b>	-4,3	277	<b>264</b>	-4,7	13	<b>11</b>	-15,4
brodsko-posavska	1.050	<b>1.054</b>	+0,4	418	<b>413</b>	-1,2	13	<b>9</b>	-30,8
koprivničko-križevačka	660	<b>593</b>	-10,2	281	<b>271</b>	-3,6	4	<b>7</b>	+75,0
krapinsko-zagorska	706	<b>677</b>	-4,1	248	<b>218</b>	-12,1	16	<b>11</b>	-31,3
ličko-senjska	896	<b>883</b>	-1,5	209	<b>203</b>	-2,9	11	<b>7</b>	-36,4
međimurska	743	<b>712</b>	-4,2	221	<b>225</b>	+1,8	9	<b>7</b>	-22,2
požeško-slavonska	505	<b>483</b>	-4,4	166	<b>158</b>	-4,8	8	<b>4</b>	-50,0
varaždinska	1.171	<b>1.083</b>	-7,5	384	<b>318</b>	-17,2	14	<b>11</b>	-21,4
virovitičko-podravska	511	<b>429</b>	-16,0	208	<b>161</b>	-22,6	9	<b>10</b>	+11,1
<b>UKUPNO</b>	<b>33.994</b>	<b>31.388</b>	<b>-7,7</b>	<b>10.863</b>	<b>10.253</b>	<b>-5,6</b>	<b>327</b>	<b>284</b>	<b>-13,1</b>

### Poredbeni prikaz posljedica prometnih nesreća

Polijska uprava	NASTRAĐALE OSOBE								
	Poginuli			Teško ozlijeđeni			Lakše ozlijeđeni		
	2013.	2014.	+ - %	2013.	2014.	+ - %	2013.	2014.	+ - %
zagrebačka	62	<b>47</b>	-24,2	604	<b>551</b>	-8,8	2.953	<b>2.848</b>	-3,6
splitsko-dalmatinska	33	<b>27</b>	-18,2	342	<b>275</b>	-19,6	1.216	<b>1.162</b>	-4,4
primorsko-goranska	25	<b>28</b>	+12,0	241	<b>234</b>	-2,9	839	<b>779</b>	-7,2
osječko-baranjska	30	<b>13</b>	-56,7	152	<b>139</b>	-8,6	872	<b>736</b>	-15,6
istarska	15	<b>19</b>	+26,7	143	<b>129</b>	-9,8	811	<b>787</b>	-3,0
dubrovačko-neretvanska	18	<b>9</b>	-50,0	98	<b>136</b>	+38,8	391	<b>318</b>	-18,7
karlovačka	11	<b>18</b>	+63,6	99	<b>102</b>	+3,0	355	<b>354</b>	-0,3
sislačko-moslavačka	20	<b>19</b>	-5,0	102	<b>120</b>	+17,6	541	<b>460</b>	-15,0
šibensko-kninska	12	<b>17</b>	+41,7	114	<b>116</b>	+1,8	334	<b>381</b>	+14,1
vukovarsko-srijemska	22	<b>12</b>	-45,5	94	<b>103</b>	+9,6	637	<b>618</b>	-3,0
zadarska	8	<b>18</b>	+125,0	186	<b>147</b>	-21,0	621	<b>575</b>	-7,4
bjelovarsko-bilogorska	13	<b>12</b>	-7,7	73	<b>72</b>	-1,4	346	<b>290</b>	-16,2
brodsko-posavska	15	<b>9</b>	-40,0	107	<b>108</b>	+0,9	534	<b>497</b>	-6,9
koprivničko-križevačka	6	<b>7</b>	+16,7	59	<b>62</b>	+5,1	310	<b>292</b>	-5,8
krapinsko-zagorska	18	<b>11</b>	-38,9	73	<b>73</b>	0,0	266	<b>222</b>	-16,5
ličko-senjska	16	<b>8</b>	-50,0	70	<b>52</b>	-25,7	280	<b>225</b>	-19,6
međimurska	9	<b>7</b>	-22,2	63	<b>86</b>	+36,5	215	<b>226</b>	+5,1
požeško-slavonska	8	<b>4</b>	-50,0	49	<b>45</b>	-8,2	214	<b>188</b>	-12,1
varaždinska	16	<b>12</b>	-25,0	87	<b>65</b>	-25,3	420	<b>336</b>	-20,0
virovitičko-podravska	10	<b>10</b>	0,0	65	<b>43</b>	-33,8	245	<b>172</b>	-29,8
<b>UKUPNO</b>	<b>367</b>	<b>307</b>	<b>-16,3</b>	<b>2.821</b>	<b>2.658</b>	<b>-5,8</b>	<b>12.400</b>	<b>11.466</b>	<b>-7,5</b>

### 4. 3. Vrste prometnih nesreća

Vrste prometnih nesreća	Nesreće s nastradalim osobama			Poginuli		Ozlijeđeni	
	2013.	2014.	+ - %	2013.	2014.	2013.	2014.
Sudari vozila u pokretu	5.344	4.830	-9,6	128	108	8.293	7.574
Udar vozila u parkirano vozilo	114	119	+4,4	5	7	141	149
Slijetanje vozila s ceste	2.472	2.289	-7,4	112	87	3.252	2.909
Nalet na bicikl	404	469	+16,1	12	11	412	470
Nalet na pješaka	1.524	1.494	-2,0	63	73	1.569	1.545
Nalet na motocikl ili moped	148	173	+16,9	6	6	160	189
Sudar s vlakom	15	14	-6,7	9	4	23	25
Udar vozila u objekt na cesti	68	77	+13,2	1		81	91
Udar vozila u objekt kraj ceste	270	234	-13,3	13	5	359	270
Nalet na životinju	51	47	-7,8	1		63	50
Ostalo	780	791	+1,4	17	6	868	852
<b>UKUPNO</b>	<b>11.190</b>	<b>10.537</b>	<b>-5,8</b>	<b>367</b>	<b>307</b>	<b>15.221</b>	<b>14.124</b>

Sudari vozila u pokretu	Nesreće s nastradalim osobama			Poginuli		Ozlijeđeni	
	2013.	2014.	+ - %	2013.	2014.	2013.	2014.
Iz suprotnih smjerova	1.416	1.246	-12,0	81	68	2.437	2.196
Bočni	2.147	1.803	-16,0	31	23	3.159	2.650
Pri usporednoj vožnji	145	152	+4,8	3	3	188	203
Pri vožnji u slijedu	1.551	1.557	+0,4	13	14	2.416	2.424
Pri vožnji unazad	85	72	-15,3			93	101
<b>UKUPNO</b>	<b>5.344</b>	<b>4.830</b>	<b>-9,6</b>	<b>128</b>	<b>108</b>	<b>8.293</b>	<b>7.574</b>



#### 4. 4. Okolnosti koje su prethodile prometnim nesrećama

Pogreške vozača	Nesreće s nastradalim osobama			Poginuli		Ozlijeđeni	
	2013.	2014.	+ - %	2013.	2014.	2013.	2014.
Nepropisna brzina	311	327	+5,1	16	15	406	435
Brzina neprimjerena uvjetima	3.517	3.186	-9,4	149	126	4.985	4.403
Vožnja na nedovoljnoj udaljenosti	820	858	+4,6	12	11	1.186	1.219
Zakašnjelo uočavanje opasnosti	101	79	-21,8	3	6	127	101
Nepropisno pretjecanje	312	270	-13,5	16	10	444	410
Nepropisno obilaženje	90	108	+20,0	3	1	102	116
Nepropisno mimoilaženje	87	83	-4,6	4	2	139	125
Nepropisno uključenje u promet	529	543	+2,6	3	5	669	651
Nepropisno skretanje	456	429	-5,9	6	3	579	568
Nepropisno okretanje	45	46	+2,2	1	1	57	61
Nepropisna vožnja unazad	230	191	-17,0	2	1	238	219
Nepropisno prestrojavanje	121	109	-9,9	1	1	167	158
Nepoštivanje prednosti prolaza	1.814	1.593	-12,2	29	26	2.685	2.325
Nepropisno parkiranje	7	7	0,0	1		10	7
Naglo usporavanje - kočenje	29	20	-31,0		1	30	26
Nepoštivanje svjetlosnog znaka	224	210	-6,3	9	2	319	319
Neosiguran teret na vozilu	3	8	+166,7			3	8
Nemarno postupanje s vozilom	60	77	+28,3	2	2	71	89
Ostale pogreške vozača	1.279	1.243	-2,8	56	45	1.534	1.470
Nepropisno kretanje voz.na kolniku	657	679	+3,3	35	33	900	938
<b>UKUPNO</b>	<b>10.692</b>	<b>10.066</b>	<b>-5,9</b>	<b>348</b>	<b>291</b>	<b>14.651</b>	<b>13.648</b>

Pogreške pješaka	Nesreće s nastradalim			Poginuli		Ozlijeđeni	
	2013.	2014.	+ - %	2013.	2014.	2013.	2014.
Nepoštivanje svjetlosnog znaka	61	48	-21,3	3		73	63
Nekorištenje obilježnog pješ.prijel.	93	90	-3,2	2	4	93	88
Nekorištenje pothodnika	6	5	-16,7			6	5
Ostale pogreške pješaka	202	202	0,0	7	11	204	205
<b>UKUPNO</b>	<b>362</b>	<b>345</b>	<b>-4,7</b>	<b>12</b>	<b>15</b>	<b>376</b>	<b>361</b>

Ostale okolnosti	Nesreće s nastradalim			Poginuli		Ozlijeđeni	
	2013.	2014.	+ - %	2013.	2014.	2013.	2014.
Neočekivana pojava opasnosti	116	115	-0,9	5	1	160	132
Iznenadni kvar vozila	20	11	-45,0	2		34	12
<b>UKUPNO</b>	<b>136</b>	<b>126</b>	<b>-7,4</b>	<b>7</b>	<b>1</b>	<b>194</b>	<b>144</b>

#### 4. 5. Prometne nesreće i posljedice prema značajkama ceste

Značajke ceste		Prometne nesreće			Poginuli		Ozlijeđeni	
		2013.	2014.	+ - %	2013.	2014.	2013.	2014.
Križanje	T - križanje	4.581	4.330	-5,5	21	24	2.255	2.066
	Y - križanje	730	670	-8,2	1	8	341	282
	četverokrako križanje	3.992	3.615	-9,4	24	15	2.287	2.101
	kružni tok	447	478	+6,9		3	151	201
	ostala križanja	535	514	-3,9	4	1	173	152
	čvor u više razina	25	30	+20,0	4		11	24
	<b>UKUPNO</b>	<b>10.310</b>	<b>9.637</b>	<b>-6,5</b>	<b>54</b>	<b>51</b>	<b>5.218</b>	<b>4.826</b>
Cesta izvan križanja i čvorova	most	98	66	-32,7	1	2	42	38
	podvožnjak	29	29	0,0		1	16	10
	nadvožnjak	36	46	+27,8	6	1	36	17
	tunel	91	78	-14,3			42	28
	<b>UKUPNO</b>	<b>254</b>	<b>219</b>	<b>-13,8</b>	<b>7</b>	<b>4</b>	<b>136</b>	<b>93</b>
Prijelaz preko želj. pruge	fizički zaštićen	188	156	-17,0	5		20	12
	svjetlosna signali.	66	39	-40,9	3		28	5
	nezaštićen	41	35	-14,6	3	4	31	33
	<b>UKUPNO</b>	<b>295</b>	<b>230</b>	<b>-22,0</b>	<b>11</b>	<b>4</b>	<b>79</b>	<b>50</b>
Zavoj	6.068	5.592	-7,8	126	109	3.538	3.198	
Ravni cestovni smjer	13.343	12.319	-7,7	163	129	5.781	5.526	
Parkiralište	2.997	2.731	-8,9		1	133	152	
Pješački prijelaz	181	164	-9,4	4	7	163	142	
Nogostup	116	90	-22,4	1		71	59	
Biciklistička staza	39	39	0,0	1		36	32	
Ostalo	362	334	-7,7		2	57	38	
Pješačka zona	17	26	+52,9			4	7	
Zona smirenog prometa	12	7	-41,7			5	1	
<b>UKUPNO</b>	<b>33.994</b>	<b>31.388</b>	<b>-7,7</b>	<b>367</b>	<b>307</b>	<b>15.221</b>	<b>14.124</b>	

#### 4. 6. Prometne nesreće i posljedice prema vrsti vozila

Vrsta vozila	Broj vozila u PN			Poginuli		Ozlijeđeni	
	2013.	2014.	+ - %	2013.	2014.	2013.	2014.
Moped	1.112	1.073	-3,5	14	11	876	841
Motocikl	1.559	1.456	-6,6	49	44	1.172	1.119
Četverocikl	31	28	-9,7	0	1	33	27
Osobno vozilo	46.648	42.719	-8,4	195	140	9.500	8.700
Autobus	714	733	+2,7	1		235	174
Teretno vozilo	5.052	4.654	-7,9	4	9	535	384
Traktor	406	400	-1,5	10	8	72	68
Bicikl	1.438	1.535	+6,7	23	19	1.097	1.183
Tramvaj	170	148	-12,9	0		56	45
Zaprežno vozilo	7	4	-42,9			4	1
Vlak- željezn.vozilo	40	34	-15,0			6	3
Ostala vozila	2.951	2.735	-7,3	3	2	31	6
<b>UKUPNO</b>	<b>60.128</b>	<b>55.519</b>	<b>-7,7</b>	<b>299</b>	<b>234</b>	<b>13.617</b>	<b>12.551</b>

#### 4. 7. Sudionici prometnih nesreća

##### Nastradali sudionici u prometnim nesrećama

Nastradali sudionici	Poginuli			Ozlijeđeni		
	2013.	2014.	+ - %	2013.	2014.	+ - %
Vozači	215	<b>185</b>	-14,0	9.154	<b>8.642</b>	-5,6
Putnici	84	<b>49</b>	-41,7	4.443	<b>3.908</b>	-12,0
Pješaci	68	<b>73</b>	+7,4	1.623	<b>1.573</b>	-3,1
Ostali				1	1	0,0
<b>UKUPNO</b>	<b>367</b>	<b>307</b>	<b>-16,3</b>	<b>15.221</b>	<b>14.124</b>	<b>-7,2</b>

##### Nastradali sudionici u prometnim nesrećama prema spolu

Nastradali sudionici	Poginuli				Ozlijeđeni			
	2013.		2014.		2013.		2014.	
	Muški	Ženski	Muški	Ženski	Muški	Ženski	Muški	Ženski
Vozači	197	18	<b>170</b>	<b>15</b>	6.794	2.360	<b>6.309</b>	<b>2.333</b>
Putnici	46	38	<b>30</b>	<b>19</b>	1.768	2.675	<b>1.589</b>	<b>2.319</b>
Pješaci	41	27	<b>43</b>	<b>30</b>	685	938	<b>669</b>	<b>904</b>
Ostali						1	1	
<b>UKUPNO</b>	<b>284</b>	<b>83</b>	<b>243</b>	<b>64</b>	<b>9.247</b>	<b>5.974</b>	<b>8.568</b>	<b>5.556</b>

##### Nastradala djeca u prometu

Svojestvo djeteta	Poginuli			Teško ozlijeđeni			Lakše ozlijeđeni		
	2013.	2014.	+ - %	2013.	2014.	+ - %	2013.	2014.	+ - %
Vozači				32	<b>27</b>	-15,6	85	<b>87</b>	+2,4
Putnici	5	<b>4</b>	-20,0	35	<b>35</b>	0,0	572	<b>501</b>	-12,4
Pješaci	3	<b>4</b>	+33,3	75	<b>74</b>	-1,3	239	<b>240</b>	+0,4
Ostali									
<b>UKUPNO</b>	<b>8</b>	<b>8</b>	<b>0,0</b>	<b>142</b>	<b>136</b>	<b>-4,2</b>	<b>896</b>	<b>828</b>	<b>-7,6</b>

## Nastradali strani državljani

Državljanstvo	Poginuli			Teško ozlijeđeni			Lakše ozlijeđeni		
	2013.	2014.	+ - %	2013.	2014.	+ - %	2013.	2014.	+ - %
Albanija	2			8	2	-75,0	16	22	+37,5
Australija				2	3	+50,0	8	6	-25,0
Austrija	1	4	+300,0	13	15	+15,4	62	45	-27,4
Bosna i Hercegovina	7	4	-42,9	18	22	+22,2	96	94	-2,1
Brazil		1						1	
Bugarska	2	1	-50,0	6	3	-50,0	2	8	+300,0
Češka		2		7	4	-42,9	29	17	-41,4
Francuska		1		4	5	+25,0	33	24	-27,3
Italija	2			16	26	+62,5	88	83	-5,7
Kosovo				3	4	+33,3	11	20	+81,8
Mađarska		1		8	9	13	17	19	+11,8
Makedonija	1			6	4	-33,3	26	11	-57,7
Moldova	1								
Nizozemska				2	7	+250,0	13	18	+38,5
Njemačka	3	4	+33,3	32	38	+18,8	115	120	+4,3
Poljska	2			3	8	+166,7	34	29	-14,7
Rumunjska	2				2		5	7	+40,0
SAD	1			7	2	-71,4	10	17	+70,0
Slovenija	5	4	-20,0	38	33	-13,2	81	74	-8,6
Slovačka	1			9	8	-11,1	21	12	-42,9
Srbija	2	1	-50,0	13	13	0,0	41	38	-7,3
Španjolska		1			3			7	
Švedska	1			1			14		
Švicarska	2			4	5	+25,0	14	29	+107,1
Turska	1			2	1	-50,0	5	5	0,0
Velika Britanija		3		12	7	-41,7	21	30	+42,9
Ostali				20	23	+15,0	84	83	-1,2
<b>UKUPNO</b>	<b>36</b>	<b>27</b>	<b>-25,0</b>	<b>234</b>	<b>247</b>	<b>+5,6</b>	<b>846</b>	<b>819</b>	<b>-3,2</b>

## 4. 8. Prometne nesreće koje su uzrokovali vozači i posljedice tih nesreća

Vozači motornih vozila	Nesreće s nastradalim			Poginuli		Ozlijeđeni	
	2013.	2014.	+ - %	2013.	2014.	2013.	2014.
pod utjecajem alkohola	1.751	1.619	-7,5	64	63	2.482	2.292
mładi vozači (do 24 godine)	1.654	1.455	-12,0	62	33	2.456	2.127
vozači bez pol. vozačkog ispita	492	546	+11,0	30	16	655	709
Svi vozači	9.356	8.690	-7,1	305	254	13.050	12.016

Prometne nesreće i posljedice koje su uzrokovali vozači pod utjecajem alkohola prema stupnju alkoholiziranosti

Vožnja pod utjecajem (svi vozači)	Prometne nesreće			Poginuli		Ozlijeđeni	
	2013.	2014.	+ - %	2013.	2014.	2013.	2014.
do 0,50 g/kg alkohola	136	125	-8,1	1	1	81	74
od 0,51 do 1,50 g/kg alk.	1.945	1.869	-3,9	25	33	1.085	1.032
više od 1,50 g/kg alkohola	2.185	2.060	-5,7	38	31	1.370	1.295

#### 4. 9. Kaznena djela u prometu

Kaznena djela	Prijavljena			Razriješena			2014. % od ukupno prijavljenih
	Broj djela			Broj djela			
	2013.	2014.	+ - %	2013.	2014.	+ - %	
Nepružanje pomoći		9			5		0,7
Ugrožavanje prometa opasnom radnjom ili sreds.	23	13	-43,5	16	8	-50,0	1,0
Ugrožavanje posebnih vrsta prometa	10	9	-10,0	10	9	-10,0	0,7
Objesna vožnja u cestovnom prometu	38	22	-42,1	38	22	-42,1	1,6
Izazivanje prometne nesreće u cest. prometu	1.466	1.275	-13,0	1.450	1.262	-13,0	95,6
Neizvršavanje sudske odluke	20	6	-70,0	18	7	-61,1	0,4
<b>UKUPNO</b>	<b>1.557</b>	<b>1.334</b>	<b>-14,3</b>	<b>1.532</b>	<b>1.313</b>	<b>-14,3</b>	<b>100,0</b>

#### Poredbeni prikaz kaznenih djela u prometu

Policajska uprava	Prijavljena kaznena djela			Razriješena kaznena djela			KD s naknadno otkriv. počiniteljem		
	Broj djela			Broj djela			Broj djela		
	2013.	2014.	+ - %	2013.	2014.	+ - %	2013.	2014.	+ - %
zagrebačka	345	285	-17,4	339	282	-16,8	37	25	-32,4
splitsko-dalmatinska	208	150	-27,9	203	146	-28,1	18	16	-11,1
primorsko-goranska	107	99	-7,5	106	98	-7,5	12	3	-75,0
osječko-baranjska	97	85	-12,4	97	83	-14,4	8	6	-25,0
istarska	73	63	-13,7	72	61	-15,3	7	5	-28,6
dubr.-neretvanska	57	57	0,0	56	56	0,0	4	6	+50,0
karlovačka	52	46	-11,5	51	45	-11,8	4	10	+150,0
sislačko-moslavačka	51	67	+31,4	51	66	+29,4	1	2	+100,0
šibensko-kninska	57	54	-5,3	57	54	-5,3		4	
vukov.-srijemska	51	38	-25,5	50	38	-24,0	3		
zadarska	96	75	-21,9	94	73	-22,3	4	4	0,0
bjelov.-bilogorska	41	41	0,0	41	38	-7,3	5	4	-20,0
brodsko-posavska	59	59	0,0	55	59	+7,3	5	7	+40,0
kopriv.-križevačka	25	26	+4,0	24	26	+8,3	5	8	+60,0
krapinsko-zagorska	36	38	+5,6	34	38	+11,8	2	8	+300,0
ličko-senjska	35	18	-48,6	35	18	-48,6	11	2	-81,8
međimurska	44	36	-18,2	44	35	-20,5	7	1	-85,7
požeško-slavonska	29	26	-10,3	29	25	-13,8	5	3	-40,0
varaždinska	54	43	-20,4	54	43	-20,4	10	8	-20,0
virov.-podravska	40	28	-30,0	40	29	-27,5	4	3	-25,0
<b>UKUPNO</b>	<b>1.557</b>	<b>1.334</b>	<b>-14,3</b>	<b>1.532</b>	<b>1.313</b>	<b>-14,3</b>	<b>152</b>	<b>125</b>	<b>-17,8</b>

## 4. 10. Prekršaji u prometu (bez prometnih nesreća)

### Vrste prekršaja

Vrsta prekršaja	Broj prekršaja		
	2013.	2014.	+ - %
Nepropisna brzina	217.240	<b>262.690</b>	+20,9
- u naselju - više od 50 km/h veća od dopuštene	675	<b>584</b>	-13,5
- u naselju - 30 - 50 km/h veća od dopuštene	12.455	<b>9.992</b>	-19,8
- u naselju - 20 - 30 km/h veća od dopuštene	34.232	<b>35.317</b>	+3,2
- u naselju - 10 - 20 km/h veća od dopuštene	92.434	<b>116.165</b>	+25,7
- u naselju, do 10 km/h veća od dopuštene	19.086	<b>22.690</b>	+18,9
- izvan naselja - više od 50 km/h veća od dopuštene	1.952	<b>1.883</b>	-3,5
- izvan naselja - 30 - 50 km/h veća od dopuštene	18.426	<b>23.547</b>	+27,8
- izvan naselja - 10 - 30 km/h veća od dopuštene	37.520	<b>51.965</b>	+38,5
- limit vozila	460	<b>547</b>	+18,9
Crveno svjetlo	7.565	<b>4.828</b>	-36,2
Nepropisno pretjecanje i obilaženje	3.787	<b>3.712</b>	-2,0
Nepoštivanje prednosti prolaza	684	<b>584</b>	-14,6
Nepropisno mimoilaženje	89	<b>107</b>	+20,2
Neustupanje prednosti pješacima	6.866	<b>8.774</b>	+27,8
Upravljanje vozilom pod utjec.alkohola	41.316	<b>40.816</b>	-1,2
- do 0,50 g/kg alkohola	1.541	<b>7.516</b>	+387,7
-od 0,51 do 1,00 g/kg alkohola	15.581	<b>13.391</b>	-14,1
-od 1,01 do 1,50 g/kg alkohola	10.831	<b>9.429</b>	-12,9
- preko 1,50 g/kg alkohola	8.077	<b>4.654</b>	-42,4
- droga i lijekovi	229	<b>1.650</b>	+620,5
- vozač bicikla ili zaprežnog vozila	2.990	<b>2.346</b>	-21,5
- nepodvrgavanje ispitivanju/lij.pregledu	2.067	<b>1.830</b>	-11,5
Nepropisno parkiranje	69.484	<b>53.950</b>	-22,4
Nep.skret.,okret.i vožnja unazad	4.788	<b>5.442</b>	+13,7
Vožnja bez položenog ispita	5.631	<b>8.478</b>	+50,6
Strana i smjer kretanja	5.006	<b>5.720</b>	+14,3
Tehnički neispravno vozilo	12.293	<b>17.190</b>	+39,8
Vožnja bez svjetla na vozilu	16.175	<b>19.048</b>	+17,8
Nereg.i tehn.nepregledano vozilo	20.989	<b>17.758</b>	-15,4
Prekršaji pješaka u prometu	9.974	<b>14.016</b>	+40,5
Sigurnosni pojas	81.579	<b>91.368</b>	+12,0
Zaštitna kaciga	8.506	<b>6.855</b>	-19,4
Nepoštivanje promet.znaka	62.277	<b>71.033</b>	+14,1
Korištenje mobitela za vrijeme vožnje	31.729	<b>40.386</b>	+27,3
Uprav.voz.kad je voz.doz.odu.	4.370	<b>4.686</b>	+7,2
Ostali prekršaji	115.999	<b>114.253</b>	-1,5
<b>UKUPNO</b>	<b>726.347</b>	<b>791.694</b>	+9,0

## Prekršaji po policijskim upravama

Policijska uprava	Prekršajne prijave		
	2013.	2014.	+ - %
zagrebačka	157.895	<b>195.069</b>	+23,5
splitsko-dalmatinska	90.768	<b>87.985</b>	-3,1
primorsko-goranska	48.152	<b>48.752</b>	+1,2
osječko-baranjska	76.610	<b>89.127</b>	+16,3
istarska	38.009	<b>39.733</b>	+4,5
dubrovačko-neretvanska	35.379	<b>38.735</b>	+9,5
karlovačka	29.488	<b>32.237</b>	+9,3
sislačko-moslavačka	44.133	<b>40.883</b>	-7,4
šibensko-kninska	20.505	<b>21.681</b>	+5,7
vukovarsko-srijemska	25.615	<b>26.273</b>	+2,6
zadarska	27.465	<b>27.156</b>	-1,1
bjelovarsko-bilogorska	14.868	<b>15.536</b>	+4,5
brodsko-posavska	21.281	<b>23.275</b>	+9,4
koprivničko-križevačka	11.467	<b>12.740</b>	+11,1
krapinsko-zagorska	13.085	<b>13.832</b>	+5,7
ličko-senjska	14.340	<b>15.745</b>	+9,8
međimurska	10.125	<b>11.964</b>	+18,2
požeško-slavonska	11.847	<b>11.195</b>	-5,5
varaždinska	16.822	<b>18.077</b>	+7,5
virovitičko-podravska	15.037	<b>15.725</b>	+4,6
Mobilna jedinica - sjedište	3.456	<b>5.974</b>	+72,9
<b>UKUPNO</b>	<b>726.347</b>	<b>791.694</b>	+9,0

#### 4. 11. Kretanje prometnih nesreća i posljedica (ažurirani podaci)

Mjesec	Prometne nesreće s materijalnom štetom				Mjesec	Prometne nesreće s ozlijeđenim osobama			
	Usporedno		Ažurirani zbirni niz			Usporedno		Ažurirani zbirni niz	
	2013.	2014.	2013.	2014.		2013.	2014.	2013.	2014.
Siječanj	1.856	1.447	1.856	1.447	Siječanj	616	633	616	633
Veljača	1.743	1.431	3.599	2.878	Veljača	664	572	1.280	1.205
Ožujak	1.887	1.557	5.486	4.435	Ožujak	702	688	1.982	1.893
Travanj	1.796	1.660	7.282	6.095	Travanj	872	834	2.854	2.727
Svibanj	1.925	1.747	9.207	7.842	Svibanj	953	984	3.807	3.711
Lipanj	1.997	1.765	<b>11.204</b>	<b>9.607</b>	Lipanj	1.001	1.036	<b>4.808</b>	<b>4.747</b>
Srpanj	2.053	1.972	13.257	11.579	Srpanj	1.247	1.099	6.055	5.846
Kolovoz	2.163	2.112	15.420	13.691	Kolovoz	1.259	1.133	7.314	6.979
Rujan	1.871	1.808	17.291	15.499	Rujan	1.031	968	8.345	7.947
Listopad	1.807	1.810	19.098	17.309	Listopad	908	884	9.253	8.831
Studeni	1.729	1.645	20.827	18.954	Studeni	768	699	10.021	9.530
Prosinac	1.969	1.897	<b>22.796</b>	<b>20.851</b>	Prosinac	876	723	<b>10.897</b>	<b>10.253</b>

Mjesec	Prometne nesreće s poginulim osobama				Mjesec	Poginule osobe u prometu			
	Usporedno		Ažurirani zbirni niz			Usporedno		Ažurirani zbirni niz	
	2013.	2014.	2013.	2014.		2013.	2014.	2013.	2014.
Siječanj	15	15	15	15	Siječanj	20	17	20	17
Veljača	12	15	27	30	Veljača	14	15	34	32
Ožujak	20	26	47	56	Ožujak	24	29	58	61
Travanj	18	15	65	71	Travanj	19	16	77	77
Svibanj	29	26	94	97	Svibanj	30	31	107	108
Lipanj	31	22	<b>125</b>	<b>119</b>	Lipanj	34	22	<b>141</b>	<b>130</b>
Srpanj	41	37	166	156	Srpanj	43	44	184	174
Kolovoz	37	28	203	184	Kolovoz	39	28	223	202
Rujan	37	26	240	210	Rujan	45	26	268	228
Listopad	41	32	281	242	Listopad	45	34	313	262
Studeni	20	23	301	265	Studeni	24	26	337	288
Prosinac	27	19	<b>328</b>	<b>284</b>	Prosinac	31	19	<b>368</b>	<b>307</b>

Mjesec	Teško ozlijeđene osobe u prometu				Mjesec	Lakše ozlijeđene osobe u prometu			
	Usporedno		Ažurirani zbirni niz			Usporedno		Ažurirani zbirni niz	
	2013.	2014.	2013.	2014.		2013.	2014.	2013.	2014.
Siječanj	138	148	138	148	Siječanj	776	763	776	763
Veljača	138	127	276	275	Veljača	812	631	1.588	1.394
Ožujak	169	174	445	449	Ožujak	847	770	2.435	2.164
Travanj	227	207	672	656	Travanj	938	954	3.373	3.118
Svibanj	225	245	897	901	Svibanj	1.087	1.080	4.460	4.198
Lipanj	289	286	<b>1.186</b>	<b>1.187</b>	Lipanj	1.064	1.135	<b>5.524</b>	<b>5.333</b>
Srpanj	345	313	1.531	1.500	Srpanj	1.403	1.248	6.927	6.581
Kolovoz	356	299	1.887	1.799	Kolovoz	1.481	1.311	8.408	7.892
Rujan	281	275	2.168	2.074	Rujan	1.151	1.028	9.559	8.920
Listopad	246	231	2.414	2.305	Listopad	1.012	970	10.571	9.890
Studeni	207	185	2.621	2.490	Studeni	882	778	11.453	10.668
Prosinac	210	168	<b>2.831</b>	<b>2.658</b>	Prosinac	990	798	<b>12.443</b>	<b>11.466</b>



## 4.12. Pregled obavljenih poslova mobilne jedinice prometne policije

Pregled obavljenih poslova Mobilne jedinice prometne policije	2013.	2014.	+ - %
Kontrolirano vozila	21.598	27.949	29,4
Kontrolirano osoba	27.472	35.628	29,7
Naplaćenih novčanih kazni	3.454	5.965	72,7
Iznos naplaćenih novčanih kazni (kn)	2.094.850	2.816.150	34,4
Oduzeto vozačkih dozvola	208	167	-19,7
Isključeno vozača iz prometa	1.742	2.095	20,3
Isključeno vozila iz prometa	2.887	3.500	21,2
Podneseno izvješća o izvršenim prekršajima	8.009	8.750	9,3
Ekvivalent novčanih kazni prema izvješću o poč. prekršaju	46.693.000	43.984.950	-5,8
Podneseno posebnih izvješća o postupanju	1.154	1.175	1,8
Podneseno operativnih informacija	72	128	77,8
Legitimirano osoba	1.379	3.137	127,5
Privođenje u PP ili predano osoba na daljnje postupanje	1.399	1.231	-12,0
<b>Prekršaji</b>			
Brzina	3.869	5.680	46,8
Alkohol	264	195	-26,1
Test na droge (pozitivan ili odbijanje)	129	236	82,9
Neregistrirano OA - istek prometne dozvole	2.868	3.454	20,4
Zakon o osiguranju	1.985	2.029	2,2
Upravljanje prije stjecanja prava	551	637	15,6
Vozačka dozvola - zaštitna mjera zabrane upravljanja	498	620	24,5
Prolaz kroz crveno svjetlo	193	201	4,1
Kaciga	227	344	51,5
Pretovar*	343	62	-81,9
Ostali prometni prekršaji	3.900	4.791	22,8
Zakon o radnom vremenu, obveznim odmorima mobilnih radnika i uređajima za bilježenje u cestovnom prijevozu Iz nadležnosti drugih tijela		829	
Zakon o suzbijanju zlouporabe droga	145	260	79,3
Trošarinski - porezni prekršaji	23	111	382,6
Ostali prekršaji	1.358	120	-91,2
<b>Ukupno prekršaja</b>	<b>16.353</b>	<b>19.694</b>	<b>20,4</b>
<b>Kaznena djela</b>			
Čl. 190. KZ-a - Neovlaštena proizvodnja i promet drogama	39	42	7,7
Čl. 278. KZ-a - Krivotvorenje isprave	115	79	-31,3
Kaznena djela protiv gospodarstva (glava XXIV. KZ-a)**		15	
Ostala kaznena djela	51	47	-7,8
<b>Ukupno kaznenih djela</b>	<b>205</b>	<b>183</b>	<b>-10,7</b>
<b>Postupanja po tjezalnicama, potragama, objavama</b>			
Tjezalica s mjerom "uhititi"	40	66	65,0
Potruga s mjerom "priopćiti adresu"	271	289	6,6
Objave za vozilima, reg. pločicama i stvarima	707	667	-5,7
<b>Uporaba sredstava prisile</b>			
Broj slučajeva	27	39	44,4
Broj osoba	28	39	39,3

\* do svibnja 2014.

\*\* u 2013. kaznena djela su prikazana u ostalim kaznenim djelima

## Broj dostavljenih izvješća o prometnim prekršajima

POLICIJSKA UPRAVA	Broj izvješća		+ - %
	2013.	2014.	
zagrebačka	4.870	5.997	23,1
splitsko-dalmatinska	626	390	-37,7
primorsko-goranska	223	60	-73,1
osječko-baranjska	2	35	1.650,0
istarska	192	183	-4,7
dubrovačko-neretvanska	56		
karlovačka	268	147	-45,1
sislačko-moslavačka	488	377	-22,7
šibensko-kninska	79	159	101,3
vukovarsko-srijemska	1	17	1.600,0
zadarska	406	692	70,4
bjelovarsko-bilogorska	34	86	152,9
brodsko-posavska	339	161	-52,5
koprivničko-križevačka	59	33	-44,1
krapinsko-zagorska	49	17	-65,3
ličko-senjska	100	150	50,0
međimurska	56	34	-39,3
požeško-slavonska	2	25	1.150,0
varaždinska	49	17	-65,3
virovitičko-podravska	39	24	-38,5
<b>UKUPNO</b>	<b>7.938</b>	<b>8.604</b>	<b>8,4</b>

## 5. PROTUEKSPLOZIJSKA ZAŠTITA

### Pregled aktivnosti protueksplozijske zaštite

Aktivnost		2013.	2014.	+ - %
Uviđaji nakon eksplozije ili deaktiviranja eksplozivnih naprava		67	<b>41</b>	-38,8
Deaktiviranje	formacijskih eksplozivnih sredstava	35	<b>27</b>	-22,9
	improviziranih eksplozivnih naprava	3	<b>12</b>	+300,0
Izuzimanje eksplozivnih sredstava	komada	6.757	<b>9.260</b>	+37,0
	kilograma	17.021	<b>32.370</b>	+90,2
Uništavanje eksplozivnih sredstava	komada	7.666	<b>10.951</b>	+42,8
	kilograma	17.888	<b>30.670</b>	+71,5
Postupanje prema IEN i sumnjivim predmetima		74	<b>29</b>	-60,8
Postupanje preme formacijskim eksplozivnim sredstvima		4.249	<b>3.723</b>	-12,4
Zaprimljene anonimne dojave		54	<b>50</b>	-7,4
Protueksplozijski pregledi		31.255	<b>24.430</b>	-21,8
Protueksplozijski pregledi nakon anonimnih dojava		62	<b>53</b>	-14,5
RTG pregledi poštanskih pošiljki i drugih predmeta		3.613	<b>3.761</b>	+4,1
Provođenje edukacije iz protueksplozijske zaštite	broj	393	<b>341</b>	-13,2
	prisutno	24.964	<b>21.725</b>	-13,0
Pružanje stručne pomoći		1.024	<b>976</b>	-4,7

## 6. STANJE SIGURNOSTI NA DRŽAVNOJ GRANICI

### Promet putnika

Na granici prema	Ukupno		+ - %	Udio %	2014.			
	2013.	2014.			Državljeni RH		Stranci	
						%		%
Sloveniji	65.133.886	<b>69.217.688</b>	+6,3	47,5	17.439.275	12,0	51.778.413	35,6
Mađarskoj	4.687.836	<b>5.113.587</b>	+9,1	3,5	1.395.348	1,0	3.718.239	2,6
Srbiji	11.542.770	<b>13.054.377</b>	+13,1	9,0	2.818.489	1,9	10.235.888	7,0
Crnoj Gori	2.676.170	<b>2.512.064</b>	-6,1	1,7	149.903	0,1	2.362.161	1,6
B i H	43.688.380	<b>47.261.052</b>	+8,2	32,4	22.264.195	15,3	24.996.857	17,2
Pomorski promet	3.183.408	<b>2.686.213</b>	-15,6	1,8	40.945	0,0	2.645.268	1,8
Zračni promet	5.380.081	<b>5.733.710</b>	+6,6	3,9	734.329	0,5	4.999.381	3,4
Riječni promet	54.705	<b>66.395</b>	+21,4	0,0	20	0,0	66.375	0,0
<b>UKUPNO</b>	136.347.236	<b>145.645.086</b>	+6,8	<b>100,0</b>	<b>44.842.504</b>	<b>30,8</b>	<b>100.802.582</b>	<b>69,2</b>

### Promet putnika po graničnim prijelazima

Najfrekventniji granični prijelazi	2013.	2014.	+ - %	Udio % 2014.
Macelj-Gruškovje	11.632.571	12.711.695	+9,3	+8,7
Bregana-Obrežje	11.251.484	11.701.072	+4,0	+8,0
Kaštel-Dragonja	9.157.498	9.681.962	+5,7	+6,6
Bajakovo-Batrovci	6.959.207	7.784.320	+11,9	+5,3
Slavonski Brod-Bosanski Brod	5.353.011	5.801.700	+8,4	+4,0
Pasjak-Starod	4.967.288	5.562.836	+12,0	+3,8
Plovanija-Sečovlje	5.096.467	5.233.231	+2,7	+3,6
Rupa-Jelšane	4.821.556	4.903.072	+1,7	+3,4
Stara Gradiška-Bosanska Gradiška	4.339.604	4.554.004	+4,9	+3,1
Klek-Neum 1	3.885.474	4.152.809	+6,9	+2,9
ostalih	68.883.076	73.558.385	+6,8	+50,5
<b>UKUPNO</b>	136.347.236	<b>145.645.086</b>	+6,8	+100,00

### Promet vozila

Vrsta vozila	Vozila prešla granicu		+ - %	2014.			
	2013.	2014.		Ulazak u RH		Izlazak iz RH	
				domaća	strana	domaća	strana
Osobna	41.563.900	<b>43.205.277</b>	+3,9	7.462.968	14.219.294	7.512.823	14.010.192
Teretna	3.600.212	<b>4.041.521</b>	+12,3	639.219	1.367.605	617.355	1.417.342
Autobusi	568.572	<b>594.779</b>	+4,6	87.594	211.815	85.426	209.944
Vlakovi	18.417	<b>21.866</b>	+18,7	6.364	4.588	7.443	3.471
Brodovi	50.544	<b>45.919</b>	-9,2	2.083	22.587	2.081	19.168
Zrakoplovi	65.057	<b>67.142</b>	+3,2	9.304	24.252	9.346	24.240
<b>UKUPNO</b>	45.866.702	<b>47.976.504</b>	+4,6	<b>8.207.532</b>	<b>15.850.141</b>	<b>8.234.474</b>	<b>15.684.357</b>

## Odbijanje ulaska i zabrana izlaska na granici

Na granici prema	Ulazak		+ - %	Izlazak		+ - %
	2013.	2014.		2013.	2014.	
Sloveniji	2.588	<b>1.112</b>	-57,0	892	<b>573</b>	-35,8
Mađarskoj	205	<b>106</b>	-48,3	396	<b>178</b>	-55,1
Srbiji	1.397	<b>1.489</b>	+6,6	630	<b>455</b>	-27,8
Crnoj Gori	1.627	<b>1.471</b>	-9,6	50	<b>38</b>	-24,0
BiH	5.152	<b>4.097</b>	-20,5	2.843	<b>1.468</b>	-48,4
Pomorski promet	72	<b>29</b>	-59,7	20	<b>3</b>	-85,0
Zračni promet	514	<b>354</b>	-31,1	39	<b>11</b>	-71,8
<b>UKUPNO</b>	11.555	<b>8.658</b>	-25,1	4.870	<b>2.726</b>	-44,0

## Odbijanje ulaska u RH prema državljanstvu

Državljanstvo	2013.	2014.	+ - %	%
Albanija	1.174	<b>1.561</b>	+33,0	18,0
Bosna i Hercegovina	4.688	<b>3.530</b>	-24,7	40,8
Crna Gora	95	<b>43</b>	-54,7	0,5
Makedonija	167	<b>276</b>	+65,3	3,2
Rusija	626	<b>509</b>	-18,7	5,9
Kosovo	812	<b>562</b>	-30,8	6,5
Srbija	1.217	<b>731</b>	-39,9	8,4
Turska	634	<b>491</b>	-22,6	5,7
Ukrajina	253	<b>182</b>	-28,1	2,1
Ostali	1.889	<b>773</b>	-59,1	8,9
<b>UKUPNO</b>	11.555	<b>8.658</b>	-25,1	<b>100,0</b>

## Nezakoniti prelasci državne granice po državljanstvu

Državljanstvo	državne granice			Mjesto zatjecanja			
	2013.	2014.	+ - %	granični prijelaz	u blizini granice	u dubini teritorija	prihvaćeni od policije druge države
Afganistan	611	<b>388</b>	-36,5	220	49	87	31
Albanija	263	<b>421</b>	60,1	60	116	106	128
Alžir	255	<b>128</b>	-49,8	4	24	64	22
Bangladeš	33	<b>107</b>	224,2	8	49	43	7
BiH	195	<b>187</b>	-4,1	22	62	74	15
Eritreja	194	<b>246</b>	26,8	11	48	121	58
Kosovo	276	<b>251</b>	-9,1	23	85	102	37
Maroko	131	<b>36</b>	-72,5	2	11	10	7
Pakistan	207	<b>194</b>	-6,3	18	50	74	36
Sirija	720	<b>550</b>	-23,6	114	137	187	82
Somalija	314	<b>90</b>	-71,3	2	18	41	24
Srbija	78	<b>103</b>	32,1	16	32	18	31
Sudan	94	<b>53</b>	-43,6	1	15	26	9
Tunis	163	<b>30</b>	-81,6	1	11	9	7
Turska	101	<b>67</b>	-33,7	26	17	18	4
Ostale	1.099	<b>1.063</b>	-3,3	155	273	191	71
<b>UKUPNO</b>	4.734	<b>3.914</b>	-17,3	<b>683</b>	<b>997</b>	<b>1.171</b>	<b>569</b>

## Nezakoniti prelasci državne granice prema policijskim upravama

Policijska uprava	granice			Mjesto zatjecanja			
	2013.	2014.	+ - %	granični prijelaz	u blizini granice	u dubini teritorija	vraćeni iz inozemstva
zagrebačka	1.091	<b>946</b>	-13,3	119	78	581	134
splitsko-dalmat.	211	<b>268</b>	+27,0	45	115	25	
primorsko-gor.	874	<b>447</b>	-48,9	7	111	86	215
osječko-baranj.	21	<b>44</b>	+109,5	9	13	12	
istarska	448	<b>395</b>	-11,8	7	160	23	146
dubrovačko-ne.	347	<b>395</b>	+13,8	82	25	178	1
karlovačka	83	<b>85</b>	+2,4	4	43	13	11
sisačko-moslav.	151	<b>66</b>	-56,3	1	1	61	
šibensko-knin.	23	<b>52</b>	+126,1	4	4	32	
vukovarsko-srij.	993	<b>797</b>	-19,7	255	385	115	
zadarska	36	<b>29</b>	-19,4	17	9	3	
bjelovarsko-bilo.		<b>1</b>				1	
brodsko-posav.	41	<b>37</b>	-9,8	2	1	32	
koprivničko-križ.	24	<b>5</b>	-79,2			3	
krapinsko-zag.	194	<b>234</b>	+20,6	131	4	2	46
ličko-senjska	23	<b>27</b>	+17,4		24	2	
međimurska	63	<b>21</b>	-66,7		5		11
požeško-slav.							
varaždinska	109	<b>64</b>	-41,3		18	2	5
virovitičko-podr.	2	<b>1</b>	-50,0		1		
<b>UKUPNO</b>	<b>4.734</b>	<b>3.914</b>	<b>-17,3</b>	<b>683</b>	<b>997</b>	<b>1.171</b>	<b>569</b>

## Nezakoniti prelasci državne granice prema susjednim zemljama\*

Na granici prema	Ukupno		+ - %	Udio %	2014.					
	2013.	2014.			u RH	%	iz RH	%	u dubini	%
Sloveniji	1.991	<b>1.430</b>	-28,2	36,5	<b>123</b>	3,1	<b>1.307</b>	33,4		
Mađarskoj	48	<b>49</b>	+2,1	1,3	<b>16</b>	0,4	<b>33</b>	0,8		
Srbiji	758	<b>786</b>	+3,7	20,1	<b>775</b>	19,8	<b>11</b>	0,3		
Crnoj Gori	158	<b>178</b>	+12,7	4,5	<b>168</b>	4,3	<b>10</b>	0,3		
B i H	525	<b>694</b>	+32,2	17,7	<b>626</b>	16,0	<b>68</b>	1,7		
Pom. i zrač. promet	14	<b>6</b>	-57,1	0,2	<b>6</b>	0,2	<b>0</b>			
Nepoznati dio granice-zatečeni u dubini teritorija	1.240	<b>771</b>	-37,8	19,7					<b>771</b>	19,7
<b>UKUPNO</b>	<b>4.734</b>	<b>3.914</b>	<b>-17,3</b>	<b>100,0</b>	<b>1.714</b>	<b>43,8</b>	<b>1.429</b>	<b>36,5</b>	<b>771</b>	<b>19,7</b>

\* Broj nezakonitih prelazaka državne granice koji su uhvaćeni u pokušaju nezakonitog ulaska u Republiku Hrvatsku, u pokušaju nezakonitog izlaska iz Republike Hrvatske te osobe koje su prihvaćene od policije susjedne države

## Prisilna udaljenja stranih državljana

Državljanstvo	Prisilna udaljenja stranaca				
	Ukupno			Prisilna udaljenja	
	2013.	2014.	+ - %	temeljem readmisijskog ugovora	ostala prisilna udaljenja
Afganistan	149	169	+13,4	167	2
Albanija	194	241	+24,2	115	126
Alžir	39	9	-76,9	9	
Bangladeš	13	36	+176,9	36	
BiH	197	149	-24,4	11	138
Eritreja	45	45	0,0	45	
Kosovo	232	222	-4,3	88	134
Makedonija	50	24	-52,0	7	17
Nigerija	18	17	-5,6	16	1
Pakistan	56	75	+33,9	73	2
Sirija	307	190	-38,1	189	1
Somalija	45	24	-46,7	24	
Srbija	98	68	-30,6	12	56
Tunis	28	3	-89,3	3	
Turska	63	48	-23,8	24	24
Ostale	239	96	-59,8	88	8
<b>UKUPNO</b>	<b>1.773</b>	<b>1.416</b>	<b>-20,1</b>	<b>907</b>	<b>509</b>

## Prisilna udaljenja stranih državljana prema policijskim upravama

Policijska uprava	Prisilna udaljenja stranaca				
	Ukupno			Prisilna udaljenja	
	2013.	2014.	+ - %	temeljem readmisijskog ugovora	ostala prisilna udaljenja
zagrebačka	348	204	-41,4	61	143
splitsko-dalmatinska	35	18	-48,6	6	12
primorsko-goranska	46	62	+34,8	27	35
osječko-baranjska	3	13	+333,3	12	1
istarska	49	52	+6,1	17	35
dubrovačko-neretvans.	198	174	-12,1	132	42
karlovačka	27	46	+70,4	11	35
sisačko-moslavačka	55	55	0,0	9	46
šibensko-kninska	10	4	-60,0		4
vukovarsko-srijemska	871	743	-14,7	611	132
zadarska	9	5	-44,4		5
bjelovarsko-bilogorska	1	3	+200,0		3
brodsko-posavska	18	17	-5,6	16	1
koprivničko-križevačka	11	1	-90,9	1	
krapinsko-zagorska	33	13	-60,6	4	9
ličko-senjska	9	1	-88,9		1
međimurska	25	1	-96,0		1
požeško-slavonska	6	1	-83,3		1
varaždinska	18	3	-83,3		3
virovitičko-podravska	1				
<b>UKUPNO</b>	<b>1.773</b>	<b>1.416</b>	<b>-20,1</b>	<b>907</b>	<b>509</b>

## Razlozi poduzimanja mjera prema stranim državljanima

Državljanstvo	Neprijavlivanje boravka		Prekršaji protiv javnog reda i mira		Ugrožavanje sigurnosti prometa *	
	2013.	2014.	2013.	2014.	2013.	2014.
	Austrija	19	<b>2</b>	43	<b>17</b>	167
BiH	1.132	<b>1.067</b>	110	<b>99</b>	431	<b>390</b>
Bugarska	5	<b>1</b>	3	<b>3</b>	48	<b>62</b>
Crna Gora	33	<b>22</b>	1	<b>4</b>	15	<b>20</b>
Italija	27	<b>3</b>	27	<b>21</b>	211	<b>234</b>
Mađarska	4	<b>5</b>	7	<b>10</b>	93	<b>116</b>
Makedonija	76	<b>66</b>	3	<b>5</b>	52	<b>47</b>
Njemačka	62	<b>1</b>	70	<b>86</b>	374	<b>387</b>
Rumunjska	16	<b>7</b>	23	<b>20</b>	37	<b>61</b>
Rusija	28	<b>41</b>	15	<b>4</b>	30	<b>32</b>
SAD	24	<b>32</b>	12	<b>7</b>	25	<b>29</b>
Slovačka	5		13	<b>16</b>	57	<b>65</b>
Slovenija	93	<b>6</b>	86	<b>82</b>	422	<b>446</b>
Srbija	388	<b>219</b>	29	<b>36</b>	178	<b>196</b>
Turska	14	<b>18</b>	2	<b>5</b>	55	<b>52</b>
Ostale	198	<b>138</b>	251	<b>237</b>	624	<b>888</b>
<b>UKUPNO</b>	<b>2.124</b>	<b>1.628</b>	<b>695</b>	<b>652</b>	<b>2.819</b>	<b>3.219</b>

Razlozi poduzimanja mjera prema stranim državljanima  
prema policijskim upravama

Policijska uprava	Neprijavlivanje boravka		Prekršaji protiv javnog reda i mira		Ugrožavanje sigurnosti prometa *	
	2013.	2014.	2013.	2014.	2013.	2014.
	zagrebačka	254	<b>184</b>	116	<b>62</b>	141
splitsko-dalmat.	156	<b>169</b>	134	<b>139</b>	214	<b>203</b>
primorsko-gor.	223	<b>168</b>	76	<b>109</b>	340	<b>373</b>
osječko-baranj.	41	<b>51</b>	18	<b>15</b>	100	<b>82</b>
istarska	120	<b>89</b>	131	<b>104</b>	403	<b>388</b>
dubrovačko-ne.	333	<b>256</b>	48	<b>35</b>	117	<b>212</b>
karlovačka	79	<b>70</b>	6	<b>6</b>	119	<b>114</b>
sislačko-moslav.	176	<b>270</b>	17	<b>6</b>	259	<b>238</b>
šibensko-knin.	68	<b>53</b>	36	<b>39</b>	205	<b>352</b>
vukovarsko-srij.	336	<b>10</b>	12	<b>26</b>	99	<b>92</b>
zadarska	14	<b>12</b>	24	<b>54</b>	198	<b>237</b>
bjelovarsko-bilo.	5		2	<b>4</b>	15	<b>26</b>
brodsko-posav.	148	<b>66</b>	5	<b>2</b>	162	<b>173</b>
koprivničko-križ.	2		2	<b>1</b>	18	<b>16</b>
krapinsko-zag.	3	<b>2</b>	4	<b>7</b>	42	<b>54</b>
ličko-senjska	158	<b>201</b>	45	<b>32</b>	288	<b>313</b>
međimurska	1	<b>2</b>	1	<b>3</b>	20	<b>22</b>
požeško-slav.	5	<b>14</b>	4	<b>1</b>	7	<b>5</b>
varaždinska		<b>2</b>	12	<b>2</b>	39	<b>44</b>
virovitičko-podr.	2	<b>9</b>	2	<b>5</b>	33	<b>20</b>
<b>UKUPNO</b>	<b>2.124</b>	<b>1.628</b>	<b>695</b>	<b>652</b>	<b>2.819</b>	<b>3.219</b>

\* bez mandatnih kazni



## 7. POSLOVI SA STRANCIMA

## Pregled poslova Prihvatnog centra za strance Ježevo\*

DRŽAVA	Stanje 31.12.2014.	Prihvat ukupno	SMJEŠTAJ		PRESTANAK SMJEŠTAJA						Ukupno
			Liječnička skrb	Broj noćenja	Prisilno udaljenje	Otpust iz PC-a	Protek vremena smještaja	Uredba Vijeća (EZ) br. 604/2013	Ostalo		
									Dugave	Hotel Porin	
Afganistan	1	22	76	1.002	5	2	1			14	22
Albanija	8	89	67	1.085	84						84
Alžir	4	9	77	962		1				4	5
BiH	2	16	55	502	11	5				1	17
Bjelorusija	1	1	1	364							
Brazil		1	1	4	1						1
Crna Gora		1	2	14	1						1
Egipat	2	8	34	398		4				2	6
Eritreja	2	14	91	1.367		11				1	12
Francuska			1	79		1					1
Gambija		1	17	164						1	1
Gana		4	27	424	1	1				2	4
Grčka		1				1					1
Gvatemala		1	1	16	1						1
Gvineja		1	15	122						1	1
Indija		1	3	38	1						1
Irak	1	1	3	41							
Iran		4	11	40						4	4
Izrael			9	79		1					1
Jamajka		1	2	186						1	1
Kamerun		2	7	38		2					2
Kosovo		98	89	1.051	102						102
Kuba		2	2	18	2						2
Libija		3	2	3					3		3
Makedonija		3	4	74	4						4
Mali		2	11	208						2	2
Maroko		7	61	815		3				4	7
Mauritanija		2	17	222						2	2
Mjanmar			11	168						3	3
Mongolija		1	9	183					1		1
N.N.		3	2	25							
Nigerija	3	4	47	852	1	3				1	5
Nizozemska			1	79		1					1
OBD		2	4	26		1					1
Pakistan	1	9	34	718	3					13	16
Palestina		3	36	305		1				3	4
Rusija		1	1	8	1						1
SAD		1		10	1						1
Sirija	10	58	344	3.840	3	10				51	64
Slovenija						1					1
Somalija		6	34	571	2	4				1	7
Srbija	1	9	25	256	5	2				1	8
Sudan	4	7	20	455	3						3
Tunis		4	41	371					1	5	6
Turska	4	30	33	380	27						27
Ukrajina		1	5	78			1				1
<b>UKUPNO</b>	<b>44</b>	<b>434</b>	<b>1.333</b>	<b>17.641</b>	<b>259</b>	<b>55</b>	<b>2</b>	<b>1</b>	<b>4</b>	<b>117</b>	<b>438</b>

\* Kod prihvata stranaca državljanstvo se upisuje prema njegovoj izjavi, a nakon provjere identiteta stvarno utvrđeno državljanstvo.

## 7. 1. Azil

## Broj tražitelja azila prema državljanstvu za izvještajno razdoblje

DRŽAVA	Broj tražitelja azila		+ - %
	2013.	2014.	
Afganistan	185	18	-90,3
Albanija		1	
Alžir	141	76	-46,1
Azerbajdžan		1	
Bangladeš	10	20	+100,0
Bez državljanstva		3	
Bosna i Hercegovina	8	9	+12,5
Burkina Faso	2	1	-50,0
Črna Gora		1	
Egipat	11	22	+100,0
Eritreja	20	4	-80,0
Estonija		1	
Etiopija	2		
Gambija		3	
Gana	4	8	+100,0
Gvineja	2	2	0,0
Indija	1		
Iran	7	6	-14,3
Irak	5	2	-60,0
Jamajka	1	1	0,0
Kamerun	2	1	-50,0
Kenija	1		
Kina		1	
Komori		12	
Kongo	1	4	+300,0
Kosovo	7	6	-14,3
Kuba	9		
Kuvajt		1	
Latvija	1		
Libija	11	6	-45,5
Makedonija	4	1	-75,0
Mali	14	10	-28,6
Maroko	62	22	-64,5
Mauritanija	2	3	+50,0
Meksiko		1	
Mjanmar	1	1	0,0
Niger	1	1	0,0
Nigerija	30	22	-26,7
Obala Bjelokosti	8	3	-62,5
Pakistan	50	24	-52,0
Palestina	15	6	-60,0
Poljska	1		
Ruska Federacija	15	10	-33,3
Senegal	4	7	+75,0
Sijera Leon	2	1	-50,0
Sirija	183	56	-69,4
Somalija	138	11	-92,0
Srbija	2	6	+200,0
Sudan	37	3	-91,9
Šri Lanka		1	
Togo	1	1	0,0
Tunis	68	19	-72,1
Turska	6	7	+16,7
Uganda	2		
Ukrajina	2	11	+450,0
Zapadna Sahara	1		
Zimbabve	1		
Nepoznato	8	16	+100,0
<b>UKUPNO</b>	<b>1.089</b>	<b>453</b>	<b>-58,4</b>

## Rješavanje zahtjeva za dobivanje azila u prvom i drugom stupnju

Zahtjevi		Broj zahtjeva				
		2013.	2014.			
		Ukupno riješeno	Zahtjevi iz 2012. godine	Zahtjevi iz 2013. godine	Riješeno u izvješt. razdoblju	+ - %
Zahtjevi riješeni u I. stupnju	Negativno	164	2	61	117	+9,8
	Pozitivno	4	2	6	8	+300,0
	Supsidijarna	9	1	10		
	U postupku	218		3	85	
	Obustava	858		89	165	
	Odbačeni	50		44	78	
	<b>UKUPNO</b>	<b>1.303</b>	<b>5</b>	<b>213</b>	<b>453</b>	<b>-48,5</b>
Zahtjevi riješeni u II. stupnju	U postupku		6	1	31	
	Supsidijarna					
	Pozitivno riješena					
	Odbačena		1		1	
	Odbijena		114	5	106	
	Obustava		2			
	Poništena		1		2	
	Usvojena				1	
	Prekid postupka					
	<b>UKUPNO</b>		<b>124</b>	<b>6</b>	<b>141</b>	

## 8. POŽARI I TEHNOLOŠKE EKSPLOZIJE GDJE JE POLICIJA OBAVILA OČEVID

### Požari i tehnološke eksplozije prema policijskim upravama

Policijska uprava	Broj požara			Požari na									Eksplozije plina i tehnološke eksplozije		
				građevinskim objektima			otvorenom prostoru			prometnom sredstvu					
	2013.	2014.	+ - %	2013.	2014.	+ - %	2013.	2014.	+ - %	2013.	2014.	+ - %	2013.	2014.	+ - %
zagrebačka	1.212	882	-27,2	630	416	-34,0	480	367	-23,5	102	99	-2,9	7	4	-42,9
splitsko-dalmat.	691	415	-39,9	168	117	-30,4	460	246	-46,5	63	52	-17,5			
primorsko-gor.	323	288	-10,8	176	131	-25,6	80	99	+23,8	67	58	-13,4	2		
osječko-baranji.	278	160	-42,4	148	80	-45,9	102	53	-48,0	28	27	-3,6	1	2	+100,0
istarska	429	279	-35,0	126	95	-24,6	253	143	-43,5	50	41	-18,0	2	1	-50,0
dubrovačko-ne.	162	128	-21,0	49	36	-26,5	91	83	-8,8	22	9	-59,1	1		
karlovačka	123	130	+5,7	51	35	-31,4	56	81	+44,6	16	14	-12,5	2	2	0,0
sisačko-moslav.	157	133	-15,3	103	75	-27,2	31	44	+41,9	23	14	-39,1		2	
šibensko-knin.	484	204	-57,9	107	58	-45,8	354	128	-63,8	23	18	-21,7			
vukovarsko-srij.	157	61	-61,1	82	41	-50,0	55	6	-89,1	20	14	-30,0	1		
zadarska	330	369	+11,8	95	72	-24,2	218	273	+25,2	17	24	+41,2	2	1	-50,0
bjelovarsko-bilo.	136	89	-34,6	84	69	-17,9	38	15	-60,5	14	5	-64,3		3	
brodsko-posav.	115	58	-49,6	57	41	-28,1	49	10	-79,6	9	7	-22,2	2		
koprivničko-križ.	96	43	-55,2	51	32	-37,3	32	1	-96,9	13	10	-23,1		2	
krapinsko-zag.	109	74	-32,1	59	37	-37,3	37	26	-29,7	13	11	-15,4		1	
ličko-senjska	143	146	+2,1	43	21	-51,2	82	110	+34,1	18	15	-16,7	1		
međimurska	59	30	-49,2	35	20	-42,9	21	3	-85,7	3	7	+133,3		1	
požeško-slav.	93	61	-34,4	35	30	-14,3	52	22	-57,7	6	9	+50,0	1	1	0,0
varaždinska	125	113	-9,6	52	52	0,0	62	52	-16,1	11	9	-18,2	2	1	-50,0
virovitičko-podr.	93	70	-24,7	37	43	+16,2	43	18	-58,1	13	9	-30,8			
<b>UKUPNO</b>	<b>5.315</b>	<b>3.733</b>	<b>-29,8</b>	<b>2.188</b>	<b>1.501</b>	<b>-31,4</b>	<b>2.596</b>	<b>1.780</b>	<b>-31,4</b>	<b>531</b>	<b>452</b>	<b>-14,9</b>	<b>24</b>	<b>21</b>	<b>-12,5</b>

## 9. SIGURNOSNI DOGAĐAJI\*

### Događaji koji nemaju obilježje kaznenog djela

Vrsta događaja	Broj događaja			Posljedice					
	2013.	2014.	+ - %	Smrt		Teško ozlijeđeni		Lakše ozlijeđeni	
				2013.	2014.	2013.	2014.	2013.	2014.
Nesreća na radu	912	1.110	+21,7	15	12	309	352	473	694
Samoranjavanja	23	34	+47,8		1	8	13	14	19
Padovi	493	1.070	+117,0	15	50	208	429	208	504
Utapanja	79	102	+29,1	77	91		3		3
Nestanak osobe	2.192	2.653	+21,0	16	39			2	9
Ostali događaji	157	238	51,6	73	187	1		5	28
<b>UKUPNO</b>	<b>3.856</b>	<b>5.207</b>	<b>+35,0</b>	<b>196</b>	<b>380</b>	<b>526</b>	<b>797</b>	<b>702</b>	<b>1.257</b>

### Događaji koji nemaju obilježje kaznenog djela po policijskim upravama

Policijska uprava	Broj događaja			Posljedice					
	2013.	2014.	+ - %	Smrt		Teško ozlijeđeni		Lakše ozlijeđeni	
				2013.	2014.	2013.	2014.	2013.	2014.
zagrebačka	991	1.188	+19,9	36	64	49	97	30	114
splitsko-dalmatinska	400	670	+67,5	13	40	87	161	86	217
primorsko-goranska	666	814	+22,2	17	36	137	163	238	315
osječko-baranjska	212	261	+23,1	9	15	17	19	6	17
istarska	300	363	+21,0	16	13	46	83	131	198
dubr.-neretvanska	79	78	-1,3	10	9	18	12	30	35
karlovačka	40	90	+125,0	6	21	3	5	1	3
sislačko-moslavačka	124	136	+9,7	6	18	33	35	21	30
šibensko-kninska	87	165	+89,7	5	26	23	39	17	36
vukov.-srijemska	55	79	+43,6	7	13	2	11	1	8
zadarska	74	142	+91,9	10	23	8	24	6	19
bjelov.-bilogorska	60	114	+90,0	1	15	7	17	7	16
brodsko-posavska	71	123	+73,2	9	15	5	7		13
kopriv.-križevačka	133	171	+28,6	12	8	36	43	43	79
krapinsko-zagorska	146	325	+122,6	8	15	2	10	1	32
ličko-senjska	73	91	+24,7	3	4	8	15	29	42
međimurska	109	87	-20,2	10	10	28	26	28	11
požeško-slavonska	33	32	-3,0	3	7	1	5	2	6
varaždinska	161	232	+44,1	9	23	7	15	16	54
virov.-podravska	42	40	-4,8	6	5	9	10	9	12
MUP- sjedište		6							
<b>UKUPNO</b>	<b>3.856</b>	<b>5.207</b>	<b>+35,0</b>	<b>196</b>	<b>380</b>	<b>526</b>	<b>797</b>	<b>702</b>	<b>1.257</b>

\* Porast sigurnosnih događaja posljedica je promjene metodologije statističkog praćenja. Jedan događaj do sada se brojao samo u jednoj kategoriji. Promjenom metodologije broji se više puta, ali u različitim kategorijama.

## 10. SAMOUBOJSTVA I POKUŠAJI SAMOUBOJSTAVA

Samoubojstva i pokušaji samoubojstava prema načinu izvršenja  
i dobi počinitelja

Samoubojstva i pokušaji samoubojstava		UKUPNO		+ - %	2014.				
		2013.	2014.		Dovršena	Pokušana	žene		
							Dovršena	Pokušana	Ukupno
Način izvršenja	Vješanje	494	517	+4,7	404	113	80	17	97
	Pucanje iz oružja	110	104	-5,5	86	18	2		2
	Bacanje u vodu	33	29	-12,1	16	13	9	6	15
	Trovanje	301	306	+1,7	30	276	13	181	194
	Ubadanje	37	32	-13,5	2	30		5	5
	Bacanje pod vlak	26	38	+46,2	28	10	13	4	17
	Bacanje s građevine	79	112	+41,8	59	53	26	27	53
	Rezanje žila	164	124	-24,4	7	117	1	46	47
	Ostalo	82	255	+211,0	51	204	10	81	91
	<b>UKUPNO</b>	<b>1.326</b>	<b>1.517</b>	<b>+14,4</b>	<b>683</b>	<b>834</b>	<b>154</b>	<b>367</b>	<b>521</b>
Dob počinitelja (godine)	do 14	11	4	-63,6	1	3	1	1	2
	15 - 18	48	67	+39,6	14	53	4	38	42
	19 - 25	104	134	+28,8	34	100	9	48	57
	26 - 35	159	189	+18,9	54	135	9	54	63
	36 - 50	340	381	+12,1	144	237	31	93	124
	51 - 65	366	407	+11,2	220	187	46	76	122
	iznad 65	298	335	+12,4	216	119	54	57	111
	<b>UKUPNO</b>	<b>1.326</b>	<b>1.517</b>	<b>+14,4</b>	<b>683</b>	<b>834</b>	<b>154</b>	<b>367</b>	<b>521</b>

## Samoubojstva i pokušaji samoubojstava prema policijskim upravama

Policijska uprava	Samoubojstva						
	Ukupno		+ - %	Dovršena	Pokušana		
	2013.	2014.			Ukupno	Posljedice	
			TTO	LTO			
zagrebačka	271	<b>242</b>	-10,7	139	103	31	41
splitsko-dalmatinska	96	<b>112</b>	+16,7	40	72	17	38
primorsko-goranska	92	<b>162</b>	+76,1	52	110	11	34
osječko-baranjska	126	<b>129</b>	+2,4	55	74	9	19
istarska	61	<b>74</b>	+21,3	25	49	8	27
dubr.-neretvanska	22	<b>14</b>	-36,4	8	6		5
karlovačka	36	<b>45</b>	+25,0	36	9	2	5
sisačko-moslavačka	90	<b>124</b>	+37,8	34	90	5	41
šibensko-kninska	21	<b>27</b>	+28,6	12	15	5	1
vukov.-srijemska	57	<b>60</b>	+5,3	29	31	6	12
zadarska	33	<b>44</b>	+33,3	23	21	3	8
bjelov.-bilogorska	82	<b>95</b>	+15,9	33	62	6	26
brodsko-posavska	29	<b>45</b>	+55,2	22	23	5	10
kopriv.-križevačka	40	<b>49</b>	+22,5	24	25	3	12
krapinsko-zagorska	58	<b>60</b>	+3,4	37	23	6	8
ličko-senjska	27	<b>27</b>	0,0	20	7	2	3
međimurska	45	<b>42</b>	-6,7	21	21	4	9
požeško-slavonska	22	<b>29</b>	+31,8	15	14	2	7
varaždinska	68	<b>114</b>	+67,6	37	77	6	15
virov.-podravska	50	<b>21</b>	-58,0	21		4	14
MUP		<b>2</b>			2		
<b>UKUPNO</b>	1.326	<b>1.517</b>	+14,4	<b>683</b>	<b>834</b>	<b>135</b>	<b>335</b>

## Pregled samoubojstava u Republici Hrvatskoj 2005. – 2014.

Godina	Ukupno			Spol		Način izvršenja									Starost počinitelja						
	Ukupno	Dovršeno	Pokušano	muški	ženski	Vješanjem	Pucanje iz oružja	Bacanje u vodu	Trovanje	Ubadanje	Bacanje pod vlak	Bacanje s građevine	Rezanje žila	Ostalo	do 14	15-18	19-25	26-35	36-50	51-65	više od 65
2005.	<b>1.358</b>	805	553	923	435	461	114	30	103	37	22	55	...	536	4	45	129	184	363	298	335
2006.	<b>1.356</b>	753	603	881	475	417	84	26	106	40	20	46	...	617	10	72	124	174	352	304	320
2007.	<b>1.336</b>	732	604	881	455	465	101	32	148	42	17	61	...	470	8	57	112	152	325	340	342
2008.	<b>1.465</b>	766	699	1.010	455	571	127	45	307	43	31	73	158	110	16	57	146	189	377	302	378
2009.	<b>1.414</b>	749	665	970	444	532	133	40	273	44	21	97	163	111	15	56	121	182	382	315	343
2010.	<b>1.313</b>	698	615	891	422	540	111	40	254	28	27	70	165	78	9	52	120	126	338	349	319
2011.	<b>1.309</b>	656	653	859	450	500	103	34	277	38	30	78	157	92	22	53	97	183	332	306	316
2012.	<b>1.342</b>	714	628	899	443	537	122	27	282	38	25	76	166	69	10	58	97	153	334	363	327
2013.	<b>1.326</b>	646	680	901	425	494	110	33	301	37	26	79	164	82	11	48	104	159	340	366	298
2014.	<b>1.517</b>	683	834	996	521	517	104	29	306	32	38	112	124	255	4	67	134	189	381	407	335



## 11. UPORABA SREDSTAVA PRISILE

UPORABA SREDSTAVA PRISILE		Uporaba sredstava prisile		
		2013.	2014.	+ - %
<b>Ukupno uporaba</b>		<b>4.310</b>	<b>3.941</b>	<b>-8,6</b>
Uporaba sredstava prisile radi*	zaštite života osoba	208	97	
	svladavanja otpora	786	1.828	
	spriječavanja bijega osobe	1.321	3.240	
	odbijanja napada na osobu	192	340	
	otklanjanja opasnosti za život i tijelo		156	
	spriječavanja samoozljeđivanja osobe		754	
	spriječ. nezakonitog prelaska granice		1	
	spriječ. prist. vozilom ili daljnje vožnje		29	
	uspostava JRM-a		1.294	
	nužne obrane		35	
	krajnje nužde		1	
	zaštite imovine većeg opsega			
	ostalo	1.803		
Sredstvo prisile*	vatreno oružje	7	16	
	palica	30	53	
	tjelesna snaga	2.324	4.374	
	sredstva za vezivanje	1.937	1.736	
	ostalo	12	1.991	
Sredstva prisile uporabili	ukupno policajaca	7.353	6.877	-6,5
	od toga žene	235	285	+21,3
Sredstva prisile nad građanima	ukupno	4.813	4.113	-14,5
	od toga žene	260	292	+12,3
Nastradalo građana	lako	523	527	+0,8
	teško	9	13	+44,4
	smrt			
Nastradalo pol. služb.	lako	298	304	+2,0
	teško	6	8	+33,3
	smrt	1		
Broj uporaba**	opravdanih	4.247	6.785	
	neopravdanih	2	4	

\* Podaci nisu usporedivi jer se do 2013. za svaku uporabu sredstava prisile upisivao samo jedan razlog, odnosno sredstvo prisile, a od 2014. može ih se upisati više.

\*\* U ocjeni opravdanosti uporaba sredstava prisile do 2013. statistička jedinica bio je događaj, a od 2014. policijski službenik koji je uporabio sredstvo prisile.

## Uporaba sredstava prisile prema policijskim upravama

Policijska uprava	Broj uporaba sredstava prisile			Opravdano	Neopravdano	Posljedice - građani			Posljedice - policijski služb.			Sredstvo prisile				
	2013.	2014.	+ - %			Smrt	TTO	LTO	Smrt	TTO	LTO	vatreno oružje	gumena palica	tjelesna snaga	sredstva za vezivanje	ostalo
zagrebačka	1025	990	-3,4	1.752			6	136		4	88	1	20	1.281	456	412
splitsko-dalmatinska	486	525	+8,0	919			3	46		1	29	3	6	530	235	269
primorsko-goranska	256	215	-16,0	332				40			20		2	202	98	118
osječko-baranjska	454	309	-31,9	469				34			9	2		270	113	198
istarska	237	238	+0,4	398	1			47			22	1	1	255	62	122
dubr.-neretvanska	299	225	-24,7	380			1	36			21		3	199	81	163
karlovačka	137	140	+2,2	238				18			8			171	40	51
sis.-moslavačka	134	141	+5,2	215			1	23			6	3	1	117	54	89
šibensko-kninska	207	156	-24,6	282				16			9		16	148	47	121
vukov.-srijemska	107	94	-12,1	185				15		1	13			118	62	31
zadarska	110	110	0,0	238				16			18	2	1	162	65	32
bjelov.-bilogorska	65	59	-9,2	100	2			8			1			79	32	18
brodsko-posavska	50	57	+14,0	93			1	4			2			62	20	21
kopriv.-križevačka	84	84	0,0	167				15		1	8	2		118	55	24
krapinsko-zagorska	63	62	-1,6	99			1	8			6		2	57	22	41
ličko-senjska	57	67	+17,5	119	1			12			5	1		62	31	50
međimurska	91	85	-6,6	159				14			11			98	52	38
požeško-slavonska	129	88	-31,8	127				6			3			69	27	65
varaždinska	227	184	-18,9	336				26			13			249	131	71
virovit.-podravska	92	94	+2,2	167				5		1	11	1	1	120	53	45
MUP		18	0,0	10				2			1			7		12
<b>UKUPNO</b>	<b>4.310</b>	<b>3.941</b>	<b>-8,6</b>	<b>6.785</b>	<b>4</b>		<b>13</b>	<b>527</b>		<b>8</b>	<b>304</b>	<b>16</b>	<b>53</b>	<b>4.374</b>	<b>1.736</b>	<b>1.991</b>

## 12. ZAKONITOST RADA POLICIJE

Evidencija predstavki, pritužbi i anonimnih podnesaka po ustrojstvenim jedinicama na čije zaposlenike ukazuju u 2014.

Polijska uprava	zaprimljene predstavke, pritužbe i anonimni podnesci						ocjena utemeljenosti predstavki, pritužbi i anonimnih podnesaka														
	u radu za izvještajno razdoblje			ostalo u radu			iz izvještajnog razdoblja					iz ranijih razdoblja					izvještajno razdoblje + ranija razdoblja				
	zaprimljeno	ostalo u radu iz ranijih razdoblja	ukupno	iz izvještajnog razdoblja	iz ranijih razdoblja	ukupno	utemeljeno	neutemeljeno	djelomično utemeljeno	nepotvrđeno	ukupno	utemeljeno	neutemeljeno	djelomično utemeljeno	nepotvrđeno	ukupno	utemeljeno	neutemeljeno	djelomično utemeljeno	nepotvrđeno	sveukupno
zagrebačka	541	66	<b>607</b>	44		<b>44</b>	7	441	16	33	<b>497</b>	3	48	6	9	<b>66</b>	10	489	22	42	<b>563</b>
splitsko-dalmatinska	279	28	<b>307</b>	10		<b>10</b>	17	189	15	48	<b>269</b>	2	13	1	12	<b>28</b>	19	202	16	60	<b>297</b>
primorsko-goranska	254	23	<b>277</b>	25	2	<b>27</b>	15	190	13	11	<b>229</b>		12	1	8	<b>21</b>	15	202	14	19	<b>250</b>
osječko-baranjska	178	8	<b>186</b>	15		<b>15</b>	3	142	14	4	<b>163</b>	1	4	3		<b>8</b>	4	146	17	4	<b>171</b>
istarska	127	28	<b>155</b>	10	1	<b>11</b>	2	83	8	24	<b>117</b>	2	13	5	7	<b>27</b>	4	96	13	31	<b>144</b>
dubrovačko-neretvanska	150	8	<b>158</b>	17		<b>17</b>	5	97	7	24	<b>133</b>		8			<b>8</b>	5	105	7	24	<b>141</b>
karlovačka	126	12	<b>138</b>	9	2	<b>11</b>	5	102	9	1	<b>117</b>		7	1	2	<b>10</b>	5	109	10	3	<b>127</b>
sislačko-moslavačka	95	5	<b>100</b>	4		<b>4</b>	3	65	3	20	<b>91</b>	1	4			<b>5</b>	4	69	3	20	<b>96</b>
šibensko-kninska	91	14	<b>105</b>	5		<b>5</b>	4	76	1	5	<b>86</b>	1	9	2	2	<b>14</b>	5	85	3	7	<b>100</b>
vukovarsko-srijemska	107	9	<b>116</b>	5		<b>5</b>	1	82	10	9	<b>102</b>		4	3	2	<b>9</b>	1	86	13	11	<b>111</b>
zadarska	137	12	<b>149</b>	15	3	<b>18</b>	5	99	6	12	<b>122</b>		7	1	1	<b>9</b>	5	106	7	13	<b>131</b>
bjelovarsko-bilogorska	59	10	<b>69</b>	4		<b>4</b>	1	22	8	24	<b>55</b>	2	1	2	5	<b>10</b>	3	23	10	29	<b>65</b>
brodsko-posavska	75	8	<b>83</b>	1	1	<b>2</b>		64	5	5	<b>74</b>	2	4	1		<b>7</b>	2	68	6	5	<b>81</b>
koprivničko-križevačka	49	4	<b>53</b>	9		<b>9</b>	2	26	1	11	<b>40</b>		2	2		<b>4</b>	2	28	3	11	<b>44</b>
krapinsko-zagorska	49	6	<b>55</b>	5		<b>5</b>	3	33	7	1	<b>44</b>		6			<b>6</b>	3	39	7	1	<b>50</b>
ličko-senjska	69	16	<b>85</b>	6	3	<b>9</b>	1	47	8	7	<b>63</b>	3	6	1	3	<b>13</b>	4	53	9	10	<b>76</b>
međimurska	46		<b>46</b>	2		<b>2</b>		35	2	7	<b>44</b>							35	2	7	<b>44</b>
požeško-slavonska	39		<b>39</b>	5		<b>5</b>		29	1	4	<b>34</b>							29	1	4	<b>34</b>
varaždinska	56	3	<b>59</b>	3		<b>3</b>	1	49	3		<b>53</b>		2	1		<b>3</b>	1	51	4		<b>56</b>
virovitičko-podravska	66	3	<b>69</b>	4		<b>4</b>	3	49	4	6	<b>62</b>		3			<b>3</b>	3	52	4	6	<b>65</b>
MUP - sjedište *	34	14	<b>48</b>	8	1	<b>9</b>	1	17	1	7	<b>26</b>	2	5	1	5	<b>13</b>	3	22	2	12	<b>39</b>
<b>UKUPNO</b>	<b>2.627</b>	<b>277</b>	<b>2.904</b>	<b>206</b>	<b>13</b>	<b>219</b>	<b>79</b>	<b>1.937</b>	<b>142</b>	<b>263</b>	<b>2.421</b>	<b>19</b>	<b>158</b>	<b>31</b>	<b>56</b>	<b>264</b>	<b>98</b>	<b>2.095</b>	<b>173</b>	<b>319</b>	<b>2.685</b>

\* Kabinet ministra, Ravnateljstvo policije, Uprave u sjedištu

MUP RH – Glavno tajništvo ministarstva - Služba za strateško planiranje, analitiku i razvoj

## Evidencija zaprimljenih predstavki, pritužbi i anonimnih podnesaka po ustrojstvenim jedinicama u 2014.

Polijska uprava	zaprimljene predstavke, pritužbe i anonimni podnesci						ocjena utemeljenosti predstavki, pritužbi i anonimnih podnesaka														
	u radu za izvještajno razdoblje			ostalo u radu			iz izvještajnog razdoblja					iz ranijih razdoblja					izvještajno razdoblje + ranija razdoblja				
	zaprimljeno	ostalo u radu iz ranijih razdoblja	ukupno	iz izvještajnog razdoblja	iz ranijih razdoblja	ukupno	utemeljeno	neutemeljeno	djelomično utemeljeno	nepotvrđeno	ukupno	utemeljeno	neutemeljeno	djelomično utemeljeno	nepotvrđeno	ukupno	utemeljeno	neutemeljeno	djelomično utemeljeno	nepotvrđeno	sveukupno
zagrebačka	248	45	293	13	14	27	3	218		14	235	2	29			31	5	247		14	266
splitsko-dalmatinska	164	10	174	5		5	12	113	5	29	159	1	5		4	10	13	118	5	33	169
primorsko-goranska	190	10	200	15		15	14	144	10	7	175		6	1	3	10	14	150	11	10	185
osječko-baranjska	117	3	120	11		11	2	93	10	1	106			3		3	2	93	13	1	109
istarska	92	12	104	5	1	6	1	62	6	18	87	1	5	3	2	11	2	67	9	20	98
dubrovačko-neretvanska	91	2	93	11	1	12	3	60	3	14	80		1			1	3	61	3	14	81
karlovačka	102	9	111	7	1	8	3	84	7	1	95		6	1	1	8	3	90	8	2	103
sisačko-moslavačka	44	3	47	1		1	1	34	2	6	43		3			3	1	37	2	6	46
šibensko-kninska	65	7	72	3		3	2	56	1	3	62	1	3	2	1	7	3	59	3	4	69
vukovarsko-srijemska	55	3	58	3	1	4	1	43	7	1	52		1	1		2	1	44	8	1	54
zadarska	76	2	78	9	1	10	3	56	2	6	67		1			1	3	57	2	6	68
bjelovarsko-bilogorska	37	8	45	3		3	1	13	5	15	34	2		2	4	8	3	13	7	19	42
brodsko-posavska	36	1	37					31	3	2	36	1				1	1	31	3	2	37
koprivničko-križevačka	28	1	29	6		6	1	12	1	8	22			1		1	1	12	2	8	23
krapinsko-zagorska	29	2	31	4		4	2	20	3		25		2			2	2	22	3		27
ličko-senjska	48	8	56	5	1	6		33	5	5	43	1	4	1	1	7	1	37	6	6	50
međimurska	39		39	2		2		31	1	5	37							31	1	5	37
požeško-slavonska	24		24	3		3		19	1	1	21							19	1	1	21
varaždinska	32		32	2		2		28	2		30							28	2		30
virovitičko-podravska	49	3	52	4	1	5	3	34	4	4	45		2			2	3	36	4	4	47
Služba za unutarnju kontrolu	1.015	150	1.165	90	3	93	27	720	60	118	925	9	87	12	39	147	36	807	72	157	1.072
Ravnateljstvo policije i Uprave u sjedištu	36	3	39	5	1	6		28		3	31	1	1			2	1	29		3	33
<b>UKUPNO</b>	<b>2.617</b>	<b>282</b>	<b>2.899</b>	<b>207</b>	<b>25</b>	<b>232</b>	<b>79</b>	<b>1.932</b>	<b>138</b>	<b>261</b>	<b>2.410</b>	<b>19</b>	<b>156</b>	<b>27</b>	<b>55</b>	<b>257</b>	<b>98</b>	<b>2.088</b>	<b>165</b>	<b>316</b>	<b>2.667</b>

## 13. NAPADI NA POLICIJSKE SLUŽBENIKE

NAPADI NA POLICIJSKE SLUŽBENIKE		Napadi na policijske službenike		
		2013.	2014.	+ - %
<b>Ukupno napada</b>		<b>170</b>	<b>136</b>	<b>-20,0</b>
Napadnuti pol. služb.	ukupno	283	149	-47,3
	od toga žene	15	11	-26,7
Napa- dači	ukupno	250	133	-46,8
	od toga žene	17	16	-5,9
Policijski službenici napadnuti pri*	održavanju JRM	38	31	
	kontrola prometa	17	10	
	provjeri identiteta	12	7	
	uhićenju	26	6	
	privođenju	25	11	
	zadržavanju i preprati	3	4	
	asistencijama	3	1	
	kod osiguranja	5	3	
	nadzoru granice	2	1	
	ostalo	39	75	
Sredstvo napada*	vatreno oružje	3		
	hladno oružje	22		
	tjelesna snaga	125	23	
	ostalo	20	110	
Sredstva prisile	broj uporaba	139	280	
	nad brojem osoba	198	153	
	tjelesna snaga	108	195	
	palica	8	16	
	vatreno oružje		1	
	ostalo	23	120	
Nastradalo građana	lako	53	40	-24,5
	teško	5		
	smrt			
Nastradalo pol. služb.	lako	120	82	-31,7
	teško	4	2	-50,0
	smrt	1		

\* Podaci nisu usporedivi jer se do 2013. za svaki napad na policijskog službenika upisivao samo jedan razlog, odnosno sredstvo napada i prisile, a od 2014. može ih se upisati više.

## Napadi na policijske službenike prema policijskim upravama

Policijska uprava	Broj napada			Broj napadača	Posljedice - polic. sl.		Posljedice - građani		Napad izvršen prilikom										Sredstvo napada	
	2013.	2014.	+ - %		smrt	LTO	smrt	LTO	održavanje JRM	kontrola prometa	provjera identiteta	asistencija	privođenje	uhićenja	ostalo	vatreno oružje	mali oružje	tjelesna snaga	Ostalo	
zagrebačka	38	15	-60,5	12		10		5	1	2	1		2	1	9			8	7	
spiljsko-dalmatinska	18	12	-33,3	14	1	11		5	1		2				13			1	10	
primorsko-goranska	9	9	0,0	8		5		2	6						1				9	
osječko-baranjska	14	10	-28,6	9		4		2	2	1	2				3				10	
istarska	11	7	-36,4	7		5		3	1				2		6				7	
dubr.-neretvanska	3	8	+166,7	8		5		1						3	6			3	5	
karlovačka	3	3	0,0	2		4				1					3				3	
sis.-moslavačka	5	5	0,0	7		1		3	5		1		1						5	
šibensko-kninska	6	6	0,0	11		2		2	2	2			1		2			2	4	
vukov.-srijemska	13	19	+46,2	14		7		6	1				2	1	12			4	14	
zadarska	7	9	+28,6	9		7		1		2				1	10			2	6	
bjelov.-bilogorska	5	2	-60,0	2		3		1							5				2	
brodsko-posavska	6	1	-83,3	1		1		1		1									1	
kopriv.-križevačka	8	4	-50,0	2		1			1				1					1	3	
krapinsko-zagorska	8																			
ličko-senjska	1	1	0,0	1		1									1				1	
međimurska	4	5	+25,0	4		4		1	2	1					1			1	4	
požeško-slavonska	1	1	0,0			1									1				1	
varaždinska	8	12	+50,0	14		7		6	4		1	1		9					12	
virovit.-podravska	2	7	+250,0	8	1	3		1	5		1		1		1				7	
<b>UKUPNO</b>	<b>170</b>	<b>136</b>	<b>-20,0</b>	<b>133</b>	<b>2</b>	<b>82</b>		<b>40</b>	<b>31</b>	<b>10</b>	<b>7</b>	<b>1</b>	<b>11</b>	<b>6</b>	<b>83</b>			<b>23</b>	<b>110</b>	

## 14. KAZNENA DJELA I PREKRŠAJI U SVEZI S NACIONALNIM PROGRAMOM ZA ROME

### Kaznena djela na štetu Roma

Br. članka KZ-a	Naziv kaznenog djela	Ukupan broj kaznenih djela	Broj oštećenih Roma				pravne osobe	Broj počinitelja			
			maloljetni		punoljetni			maloljetni		punoljetni	
			M	Ž	M	Ž		M	Ž	M	Ž
117.	Tjelesna ozljeda	4	2		1	1				1	
118.	Teška tjelesna ozljeda	1			1					1	
136.	Protupravno oduzimanje slobode	1				1				1	
139.	Prijetnja	14		1	7	5				6	1
140.	Nametljivo ponašanje	1				1					
146.	Nedozvoljena uporaba osobnih podataka	2			2					2	
152.	Spolni odnošaj bez pristanka	1				1				1	
153.	Silovanje	1				1				1	
158.	Spolna zlouporaba djeteta mlađeg od 15 godina	1		1							
170.	Omožavanje izvanbračnog života	3		3						3	
174.	Oduzimanje djeteta	1		1							
177.	Povreda djetetovih prava	1		1						1	
191.	Omožavanje trošenja droga	1				1				1	
205.	Ubijanje ili mučenje životinja	1			1						
215.	Dovođenje u opasnost života i imovine	2			2					1	
227.	Izazivanje prometne nesreće u cestovnom prometu	2			1	1					1
228.	Krađa	21	2	1	12	6					2
229.	Teška krađa	18			11	7				32	
230.	Razbojništvo	3			2	1				1	
231.	Razbojnička krađa	1			1						
235.	Oštećenje tuđe stvari	3			3			1		2	
236.	Prijevvara	3			2	1					
243.	Iznuda	1			1					1	
332.	Povreda mira pokojnika	10			4	6				30	
<b>UKUPNO</b>		<b>97</b>	<b>4</b>	<b>8</b>	<b>51</b>	<b>33</b>		<b>1</b>		<b>85</b>	<b>4</b>

### Kaznena djela unutar romskih zajednica

Br. članka KZ-a	Naziv kaznenog djela	Ukupan broj kaznenih djela	Broj oštećenih Roma				pravne osobe	Broj počinitelja Roma			
			maloljetni		punoljetni			maloljetni		punoljetni	
			M	Ž	M	Ž		M	Ž	M	Ž
117.	Tjelesna ozljeda	29	11	5	9	8		9		24	5
118.	Teška tjelesna ozljeda	7			7			3		6	
119.	Osobito teška tjelesna ozljeda	1	1							1	
136.	Protupravno oduzimanje slobode	1		1				1		1	
139.	Prijetnja	29	2	5	17	16	1		1	31	3
142.	Povreda tajnosti pisama i drugih podataka	1		1					1		
146.	Nedozvoljena uporaba osobnih podataka	3			1	2				1	2
152.	Spolni odnošaj bez pristanka	5		4		1				5	
153.	Silovanje	2				2				2	
154.	Teška kaznena djela protiv spolne slobode	1			1			1			
158.	Spolna zlouporaba djeteta mlađeg od 15 godina	19		20				8		12	
166.	Teška kaznena djela spolnog odnosa	2		2						2	
170.	Omožavanje izvanbračnog života	12	2	11				2	1	8	5
172.	Povreda dužnosti uzdržavanja	1	1	1						1	
176.	Napuštanje djeteta	2	1	1							2
177.	Povreda djetetovih prava	52	54	37						38	43
227.	Izazivanje prometne nesreće u cestovnom prometu	2		1	1					2	
228.	Krađa	4			1	3		1		3	
229.	Teška krađa	3		1	2	1		1		2	
234.	Neovlaštena uporaba tuđe pokretne stvari	2			2			2		2	
235.	Oštećenje tuđe stvari	4			7	1				9	
236.	Prijevvara	3			1	2				1	2
243.	Iznuda	1			1					1	
278.	Krivotvorenje isprave	2				2					2
304.	Lažno prijavljivanje kaznenog djela	1			1					1	
<b>UKUPNO</b>		<b>189</b>	<b>72</b>	<b>90</b>	<b>51</b>	<b>38</b>	<b>1</b>	<b>28</b>	<b>3</b>	<b>153</b>	<b>64</b>

## Kaznena djela Roma

Br. članka KZ-a	Naziv kaznenog djela	Ukupan broj kaznenih djela	Broj oštećenih				pravne osobe	Broj počinitelja Roma			
			maloljetni		punoljetni			maloljetni		punoljetni	
			M	Ž	M	Ž		M	Ž	M	Ž
110.	Ubojstvo - pokušaj	3			3					3	
117.	Tjelesna ozljeda	14	9		4	1		14		10	1
118.	Teška tjelesna ozljeda	8			5	3	1	1		9	
136.	Protupravno oduzimanje slobode	3			2	1				3	
139.	Prijetnja	38	0	0	24	14	0	2	1	36	6
140.	Nametljivo ponašanje	1								1	
141.	Narušavanje nepovredivosti doma i	1								1	
146.	Nedozvoljena uporaba osobnih	89	0	0	48	40		6		21	
152.	Spolni odnošaj bez pristanka	2	1			3				2	
158.	Spolna zlouporaba djeteta mlađeg	2		2				2			
163.	Iskorištavanje djece za pornografiju	1		1						1	
170.	Omogućavanje izvanbračnog života	3		1						1	2
172.	Povreda dužnosti uzdržavanja	1								2	
177.	Povreda djetetovih prava	3		3						1	3
190.	Neovlaštena proizvodnja i promet	3								3	
190.	Neovlaštena proizvodnja i promet	1								1	
191.	Omogućavanje trošenja droga	3				1				3	
204.	Protuzakoniti lov i ribolov	4					4			5	
205.	Ubijanje ili mučenje životinja	1								1	
215.	Dovođenje u opasnost života i	2								1	1
218.	Uništenje, oštećenje ili zlouporaba	1								1	
224.	Ugrožavanje prometa opasnom	1								1	
227.	Izazivanje prometne nesreće u	1								1	
228.	Krađa	309	3	4	109	63	116	123	21	274	68
229.	Teška krađa	359	10	3	155	94	146	273	13	366	28
230.	Razbojništvo	12	3		5	4	1	5	3	14	
231.	Razbojnička krađa	7	0	0	2	3	5			12	1
232.	Utaja	12			7	1	5	3		11	
234.	Neovlaštena uporaba tuđe pokretne	11			8	1		8		11	
235.	Oštećenje tuđe stvari	27			9	3	15	25	2	21	5
236.	Prijevarama	95		1	10	4	13	4		27	7
243.	Iznuda	2	1		1			1		1	
244.	Prikrivanje	15	0	0	0	1		1		4	3
264.	Nedozvoljena trgovina	4								4	
271.	Računalna prijevarama	5			1	3				3	4
278.	Krivotvorenje isprave	39				1	1	1		16	2
279.	Krivotvorenje službene ili poslovne	1								1	
281.	Ovjeravanje neistinitog sadržaja	1								1	
304.	Lažno prijavljivanje kaznenog djela	1									1
311.	Neizvršenje sudske odluke	1								1	
314.	Prisila prema službenoj osobi	8	0	0	10	5	0	2		11	2
315.	Napad na službenu osobu	7	0	0	7	3				7	3
316.	Lažna uzbuna	2							1	1	
317.	Skidanje i povreda službenog	1								2	
323.	Protupravna naplata	2			2					2	
325.	Javno poticanje na nasilje i mržnju	1								1	
331.	Nedozvoljeno posjedovanje, izrada	14			1					18	
332.	Povreda mira pokojnika	1			4					1	
37.	Poticanje	1			1					1	
<b>UKUPNO</b>		<b>1.124</b>	<b>27</b>	<b>15</b>	<b>418</b>	<b>249</b>	<b>307</b>	<b>471</b>	<b>41</b>	<b>919</b>	<b>137</b>



## Prekršaji na štetu Roma

Naziv zakona	Broj prekršaja	Broj oštećenih Roma				Broj počinitelja neroma			
		maloljetni		punoljetni		maloljetni		punoljetni	
		M	Ž	M	Ž	M	Ž	M	Ž
Zakon o prekršajima protiv JRM-a	23	8	1	20	6	5		24	1
Zakon o sigurnosti prometa na cestama	2			2				2	
Zakon o zaštiti od nasilja u obitelji	22		2	4	20			16	1
<b>UKUPNO</b>	<b>47</b>	<b>8</b>	<b>3</b>	<b>26</b>	<b>26</b>	<b>5</b>		<b>42</b>	<b>2</b>

## Prekršaji unutar romskih zajednica

Naziv zakona	Broj prekršaja	Broj oštećenih Roma				Broj počinitelja Roma			
		maloljetni		punoljetni		maloljetni		punoljetni	
		M	Ž	M	Ž	M	Ž	M	Ž
Obiteljski zakon	1	1		1				1	
Odluke o prekršajima protiv JRM-a	1							1	
Zakon o oružju	1							1	
Zakon o prekršajima protiv JRM-a	166	20	9	189	60	24	6	302	51
Zakon o ravnopravnosti spolova	1				1			1	
Zakon o zaštiti od nasilja u obitelji	259	71	72	143	200	24	8	285	56
<b>UKUPNO</b>	<b>429</b>	<b>92</b>	<b>81</b>	<b>333</b>	<b>261</b>	<b>48</b>	<b>14</b>	<b>591</b>	<b>107</b>

## Prekršaji Roma

Naziv zakona	Broj prekršaja	Broj oštećenih neroma				Broj počinitelja Roma			
		maloljetni		punoljetni		maloljetni		punoljetni	
		M	Ž	M	Ž	M	Ž	M	Ž
Odluka o komunalnom redu	51							12	39
Odluka o uvjetima loženja vatre na o. prost	4					1		1	2
Odluke o prekršajima protiv JRM-a	2							4	
Zakon o eksplozivnim tvarima	1							1	
Zakon o nadzoru državne granice	1								1
Zakon o obveznom osiguranju u prometu	7							7	
Zakon o održivom gospodarenju otpadom	54					4	1	93	3
Zakon o oružju	9							9	
Zakon o osiguranju	1							1	
Zakon o osobnoj iskaznici	304					26	5	218	78
Zakon o povredi carinskih propisa EU	2								2
Zakon o prebivalištu i boravištu građana	77						1	61	17
Zakon o prekršajima protiv JRM-a	495	14	3	174	59	59	22	363	202
odmorima ...	1							1	
Zakon o sigurnosti prometa na cestama	63							57	2
Zakon o stočarstvu	12							12	
Zakon o strancima	28					3		12	12
Zakon o suzbijanju opojnih droga	11					1		10	
Zakon o šumama	19					10		23	17
Zakon o trgovini	1							1	
Zakon o trošarinama	5							8	
Zakon o ugostiteljskoj djelatnosti	1							1	2
Zakon o veterinarstvu	1							1	
sprij. obavlj. nereg. djelatnosti	20							20	
Zakon o zaštiti od nasilja u obitelji	24	4	5	3	8	3	1	19	4
Zakon o zaštiti od požara	1								1
Zakon o zaštiti prirode	4							3	1
<b>UKUPNO</b>	<b>1.199</b>	<b>18</b>	<b>8</b>	<b>177</b>	<b>67</b>	<b>107</b>	<b>30</b>	<b>938</b>	<b>383</b>