

KLASA: 953-01/21-03/3  
URBROJ: 511-01-142-21-2



MINISTARSTVO UNUTARNJIH POSLOVA  
GLAVNO TAJNIŠTVO  
SEKTOR ZA PRAVNE POSLOVE I STRATEŠKO PLANIRANJE  
SLUŽBA ZA STRATEŠKO PLANIRANJE, STATISTIKU I  
UNAPRJEĐENJE RADA

# **STATISTIČKI P R E G L E D**

TEMELJNIH SIGURNOSNIH POKAZATELJA  
I REZULTATA RADA I. – II. 2021. GODINE

ZAGREB, ožujak 2021.

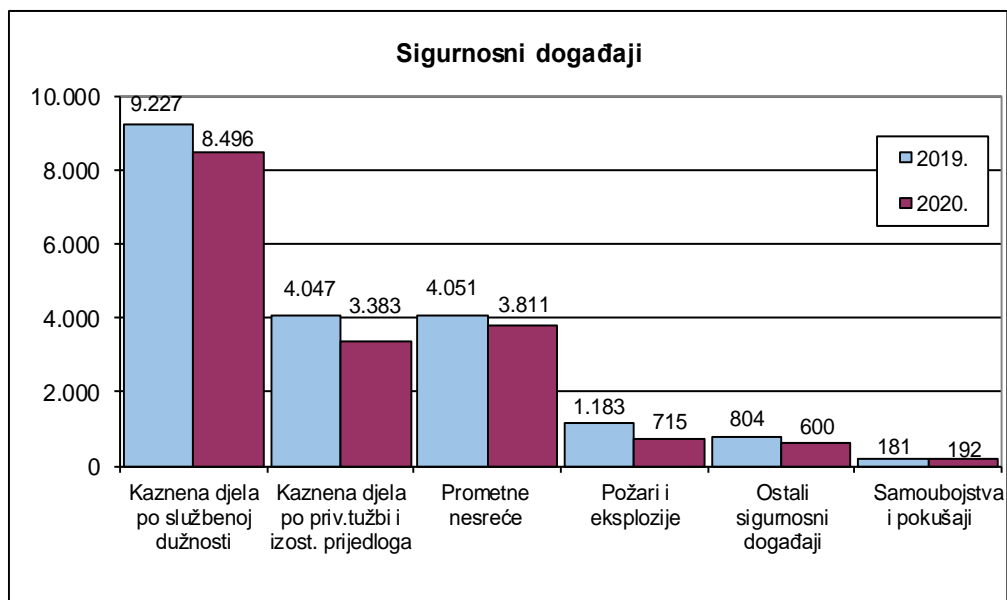
## SADRŽAJ

UVOD: STANJE SIGURNOSTI OD I. DO II. MJESECA 2021. GODINE .....	I
KRATKI PREGLED OSNOVNIH POKAZATELJA KRIMINALITETA .....	XVII
1. OPĆI PREGLED JAVNE SIGURNOSTI .....	1
1. 1. Pojave i događaji koji utječu na javnu sigurnost .....	1
1. 2. Posljedice ugrožavanja javne sigurnosti .....	1
1. 3. Kretanje pojava i događaja .....	2
2. KRIMINALITET .....	3
2. 1. Kriminalitet prema načinu pokretanja postupka .....	3
2. 2. Kriminalistička klasifikacija kaznenih djela .....	4
2. 3. Pregled kriminaliteta bez kaznenih djela u prometu .....	10
2. 4. Opći kriminalitet .....	12
2. 4. 1. Kaznena djela protiv života i tijela .....	14
2. 4. 2. Kaznena djela protiv spolne slobode i spolnog zlostavljanja i iskorištavanja djeteta .....	17
2. 4. 3. Kaznena djela protiv imovine .....	19
2. 4. 4. Kaznena djela protiv okoliša .....	39
2. 4. 5. Kaznena djela protiv opće sigurnosti .....	40
2. 5. Kaznena djela terorizma, ekstremnog nasilja i ratnih zločina .....	42
2. 6. Organizirani kriminalitet .....	47
2. 7. Gospodarski kriminalitet .....	50
2. 8. Kibernetički kriminalitet .....	56
2. 9. Kriminalitet zlouporabe droga .....	60
2. 10. Kaznenopravna zaštita djece i obitelji te kaznena djela na štetu bliskih osoba .....	62
2. 11. Poredbeni prikaz svih kaznenih djela počinjenih od strane djece i maloljetnih osoba do 18 godina .....	69
2. 12. Najučestalija prijavljena i razriješena kaznena djela* .....	71
2. 13. Kriminalitet prema zakonskoj klasifikaciji .....	72
2. 14. Počinitelji kaznenih djela .....	76
2. 15. Oštećene osobe kaznenim djelima .....	82
2. 16. Kaznena djela i počinitelji prema razini kriminalističkog istraživanja .....	88
2. 16. 1. Kaznena djela .....	88
2. 16. 2. Počinitelji .....	96
2. 17. Pregled odbačaja kaznenih djela .....	102
2. 18. Kriminalitet – po privatnoj tužbi i izostanku prijedloga .....	110
3. JAVNI RED .....	112
3. 1. Opći pregled prekršaja .....	112
3. 2. Prekršaji iz Zakona o prekršajima protiv javnog reda i mira .....	115
3. 3. Počinitelji prekršaja iz Zakona o prekršajima protiv javnog reda i mira .....	116
3. 4. Prekršaji iz ostalih zakona .....	118
3. 5. Pregled predloženih zaštitnih mjera .....	120

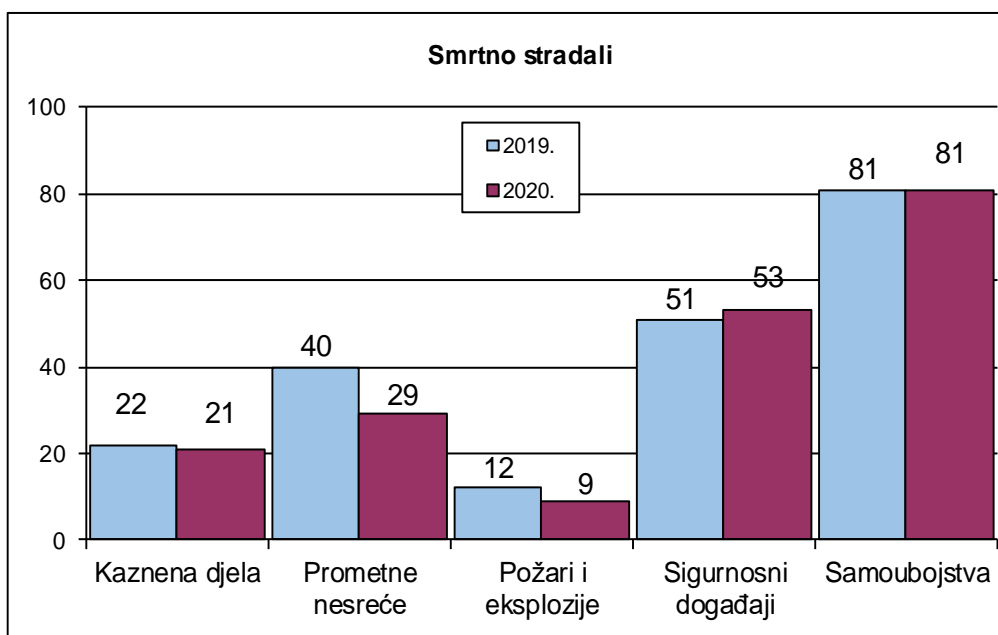
3. 6. Javna okupljanja .....	120
3. 7. Pregled ispomoći interventne policije drugim policijskim upravama .....	121
3. 8. Provjera identiteta osoba .....	122
4. SIGURNOST PROMETA NA CESTAMA .....	123
4. 1. Prometne nesreće i posljedice .....	123
4. 2. Poredbeni prikaz prometnih nesreća i posljedica .....	124
4. 3. Vrste prometnih nesreća .....	125
4. 4. Okolnosti koje su prethodile prometnim nesrećama .....	126
4. 5. Prometne nesreće i posljedice prema značajkama ceste .....	127
4. 6. Prometne nesreće i posljedice prema vrsti vozila .....	127
4. 7. Sudionici prometnih nesreća .....	128
4. 8. Prometne nesreće koje su uzrokovali vozači i posljedice tih nesreća .....	129
4. 9. Kaznena djela u prometu .....	130
4. 10. Prekršaji u prometu (bez prometnih nesreća) .....	131
4. 11. Kretanje prometnih nesreća i posljedica (ažurirani podaci) .....	133
4. 12. Pregled obavljenih poslova Mobilne jedinice prometne policije .....	134
5. PROTUEKSPLOZIJSKA ZAŠTITA .....	136
6. STANJE SIGURNOSTI NA DRŽAVNOJ GRANICI .....	137
7. POSLOVI SA STRANCIMA .....	141
7. 1. Azil .....	142
8. POŽARI I TEHNOLOŠKE EKSPLOZIJE GDJE JE POLICIJA OBAVILA OČEVID .....	144
9. SIGURNOSNI DOGAĐAJI .....	145
10. SAMOUBOJSTVA I POKUŠAJI SAMOUBOJSTAVA .....	146
11. UPORABA SREDSTAVA PRISILE .....	149
12. ZAKONITOST RADA POLICIJE .....	151
13. NAPADI NA POLICIJSKE SLUŽBENIKE .....	152

## UVOD: Stanje sigurnosti od I. do II. mjeseca 2021. godine

U prva dva mjeseca 2021. godini evidentirano je 8.496 kaznenih djela za koja se postupak pokreće po službenoj dužnosti, što je 7,9 posto manje u odnosu na prva dva mjeseca 2020. godine, prometnih nesreća bilo je manje za 5,9 posto, a požara i eksplozija, gdje je policija obavila očevid bilo je manje za 39,6 posto.



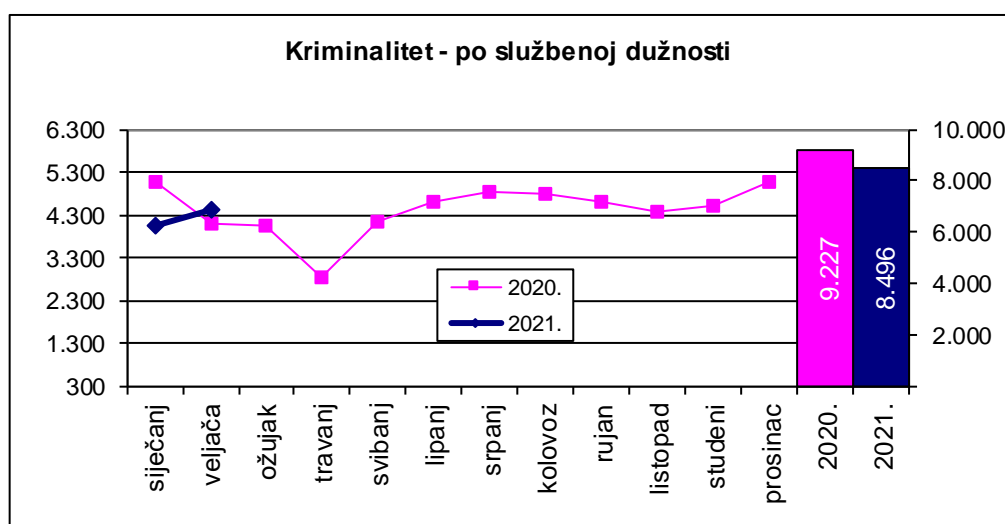
U događajima koji su ugrožavali sigurnost smrtno je stradalo 96 osoba, što je za 23,2 posto manje u odnosu na isto razdoblje prošle godine (manje za 29 osoba).



## Kriminalitet

Evidentirano je 11.879 kaznenih djela od kojih se za njih 8.496 kazneni postupak pokrenuo po službenoj dužnosti, za 1.226 kaznenih djela kazneni se postupak nije pokrenuo zbog izostanka prijedloga, a za 2.157 kaznenih djela kazneni se postupak pokrenuo privatnom tužbom oštećenoga.

**Ukupni kriminalitet u prva dva mjeseca 2021. godine u padu je za 10,5 posto.** Kaznena djela za koja se progoni po službenoj dužnosti u padu su za 7,9 posto, kaznenih djela za koja se kazneni postupak pokreće privatnom tužbom manje je za 20,0 posto, dok je kaznenih djela za koja je izostao prijedlog za pokretanje kaznenog postupka manje za 9,3 posto.

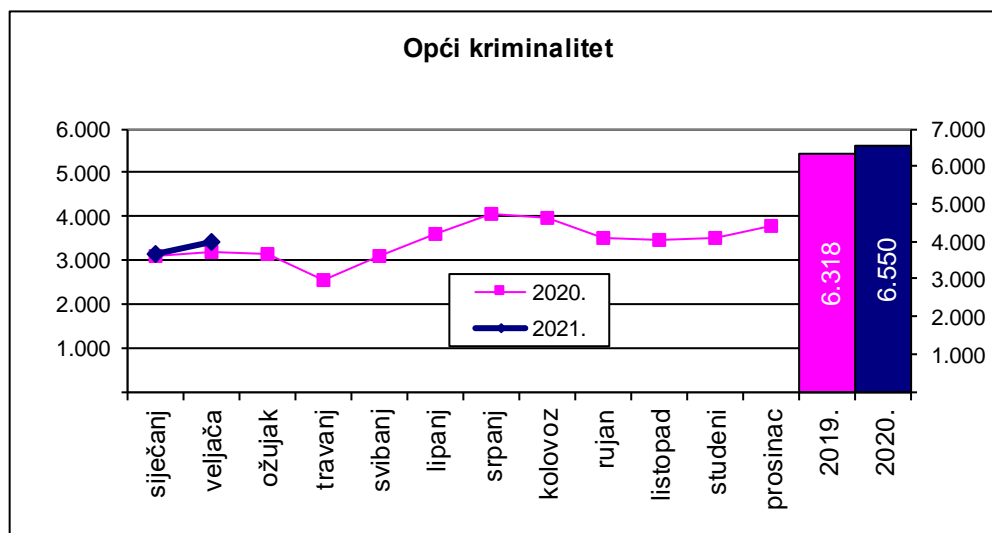


U kaznenim djelima za koja se postupak pokreće po službenoj dužnosti prema linijama rada Uprave kriminalističke policije najveći udio od 77,1 posto pripada općem kriminalitetu od kojeg je 17,7 posto počinjeno na štetu maloljetnika.

Udio **općeg kriminaliteta** u ukupnom kriminalitetu bez prometa iznosi 78,2 posto. Od 6.550 kaznenih djela iz područja općeg kriminaliteta, u 259 kaznenih djela počinitelj je zatečen na djelu, u 2.033 kaznena djela počinitelj je bio poznat istodobno kad i kazneno djelo, a počinitelji 4.258 kaznenih djela bili su nepoznati u vrijeme saznanja za kazneno djelo.

Kriminalističkim istraživanjima kaznenih djela s nepoznatim počiniteljem razriješeno je njih 1.903 ili 44,7 posto. Tijekom prva dva mjeseca 2021. godine otkriveni su počinitelji 542 kaznena djela evidentirana u ranijim godinama. Ako naknadno

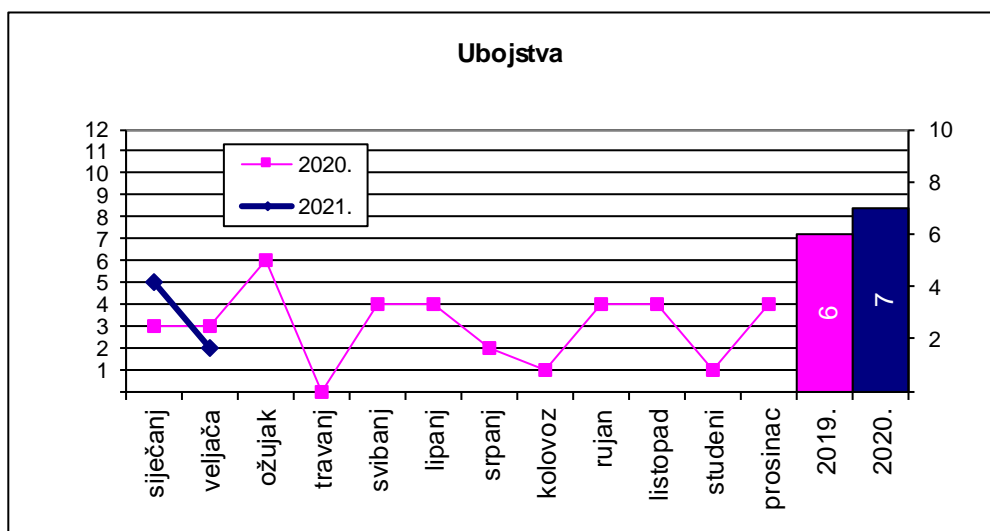
razriješenim kaznenim djelima iz izvještajnog razdoblja pribrojimo i kaznena djela koja su evidentirana ranijih godina, a njihov počinitelj je otkriven u izvještajnom razdoblju, tada su u izvještajnom razdoblju naknadno otkriveni počinitelji 2.445 kaznenih djela. Koeficijent naknadne razriješenosti tako iznosi 57,4 posto.



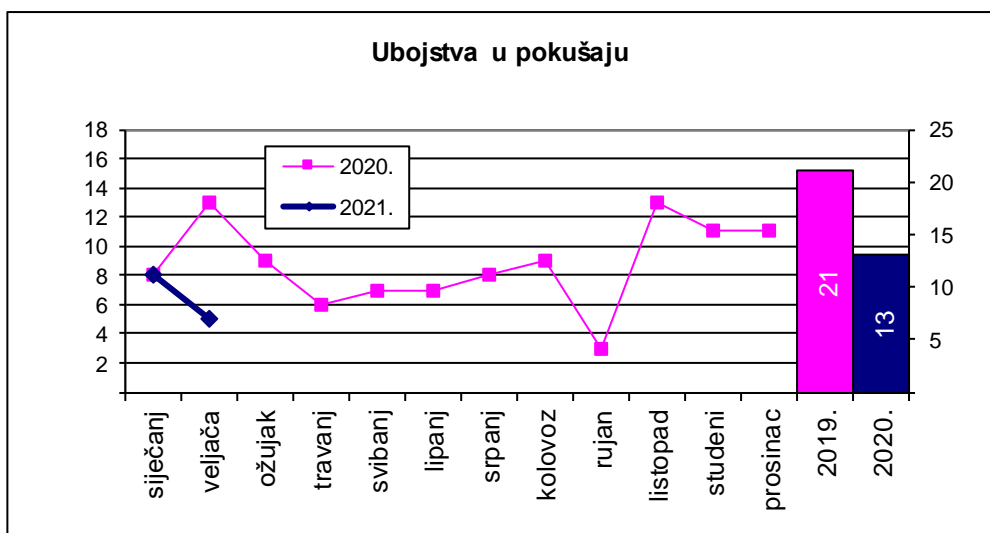
Postavimo li u odnos 4.737 razriješenih kaznenih djela u izvještajnom razdoblju (zatečen, odmah poznat, naknadno razriješen iz izvještajnog razdoblja i naknadno razriješena kaznena djela evidentirana u ranijim godinama) i evidentirana kaznena djela u izvještajnom razdoblju, koeficijent razriješenosti iznosi 72,3 posto. U prva dva mjeseca 2021. godine evidentiranih kaznenih djela više je za 3,7 posto, a razriješenih više za 18,5 posto.

Kaznenih djela **protiv života i tijela**, koja ulaze u skupinu općeg kriminaliteta, **više je za 1,0 posto.**

Evidentirano je **7 ubojstava**, što je za jedno ubojstvo ili 16,7 posto više nego u prva dva mjeseca 2020. godine. Svih 7 ubojstava je razriješeno pa koeficijent razriješenosti iznosi 100,0 posto.

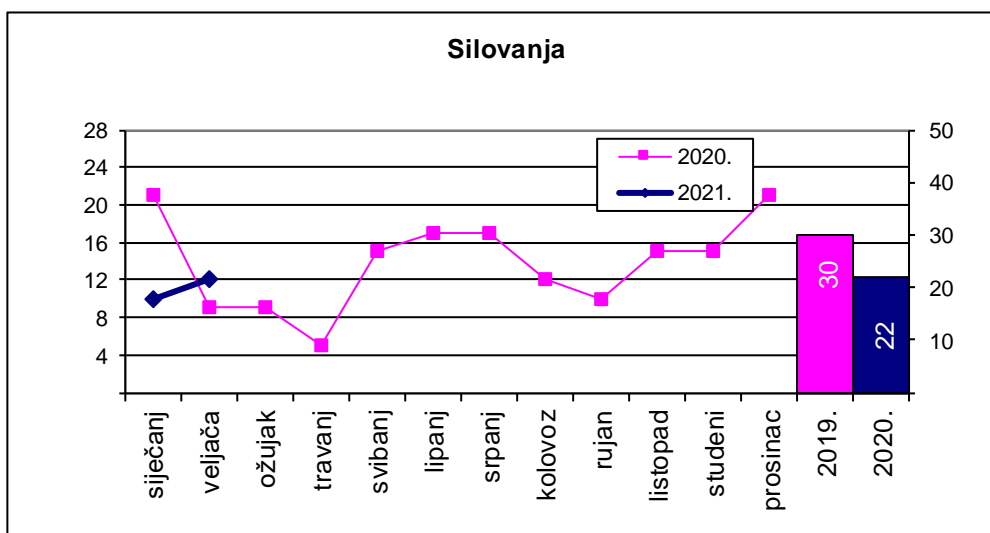


Evidentirano je i razriješeno **13 pokušaja ubojstva**. U prva dva mjeseca 2020. godine evidentiran je 21 pokušaj ubojstva što je za 38,1 posto manje nego u izvještajnom razdoblju.

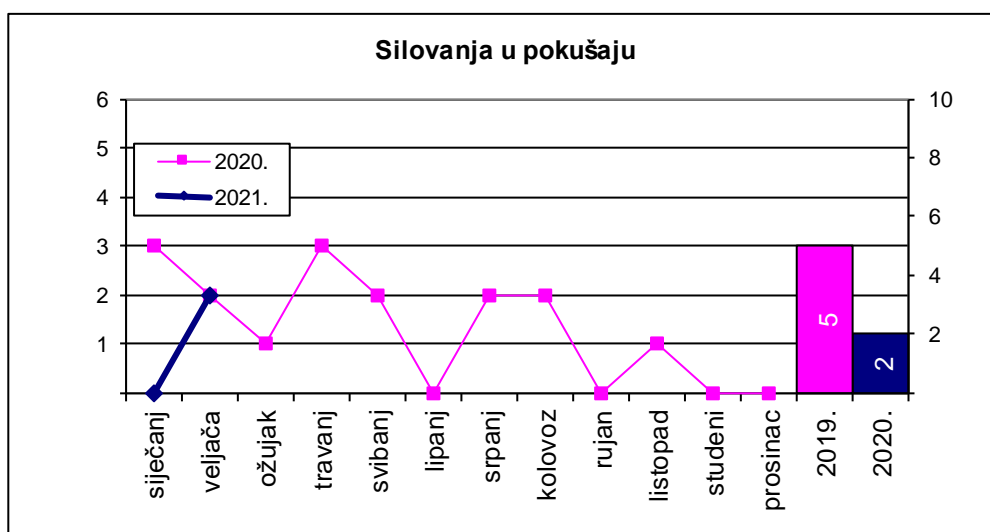


Kaznena djela iz glave XVI. i XVII. - Kaznena djela **protiv spolne slobode** te kaznena djela **spolnog zlostavljanja i iskorištavanja djeteta**, koja ulaze u skupinu općeg kriminaliteta, u porastu su za 40,5 posto.

Tijekom prva dva mjeseca 2021. godine evidentirana su i razriješena 22 silovanja. Koeficijent razriješenosti iznosi 100,0 posto.



U prva dva mjeseca 2021. godini evidentirana su dva **pokušaja silovanja**.

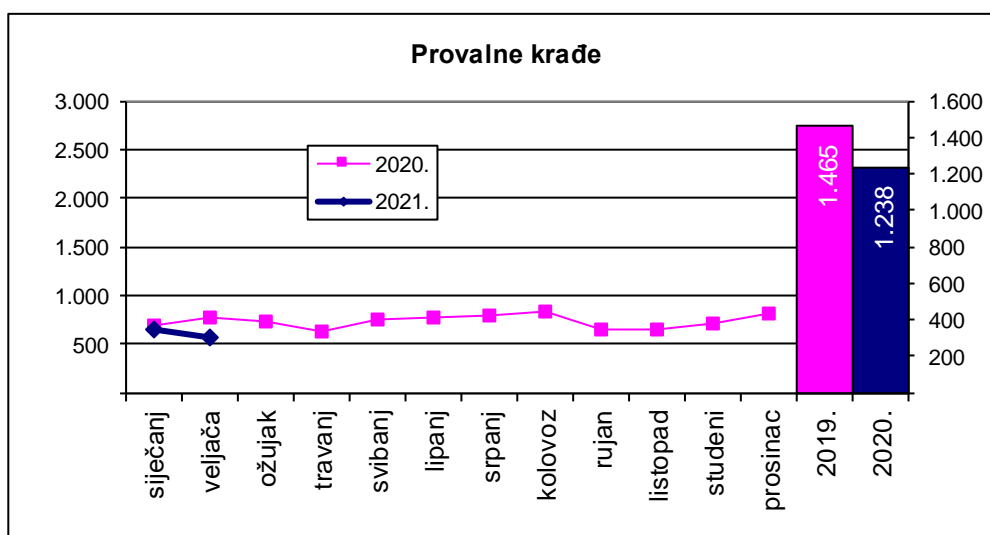


**Imovinskih kaznenih djela** evidentirano je 3.347 od kojih je prema Katalogu kaznenih djela 3.280 ili 98,0 posto iz dijela općeg kriminaliteta, a ostalih 2,0 posto u gospodarskom i organiziranom kriminalitetu.

Imovinska kaznena djela čine 50,1 posto općeg kriminaliteta. U 3.074 kaznena djela ili u 93,7 posto ovih kaznenih djela počinitelj je bio nepoznat u vrijeme saznanja



za djelo. Koeficijent razriješenosti<sup>1</sup> iznosi 46,6 posto, a postotak razriješenosti<sup>2</sup> 31,9 posto. Koeficijent naknadne razriješenosti<sup>3</sup> iznosi 43,0 posto. Imovinska kaznena djela iz područja općeg kriminaliteta u padu su za 13,2 posto. Evidentirano je 1.335 kaznenih djela teških krađa, što je 14,3 posto manje. Koeficijent razriješenosti teških krađa je 34,9 posto pribrojimo li 208 razriješenih kaznenih djela evidentiranih ranijih godina.



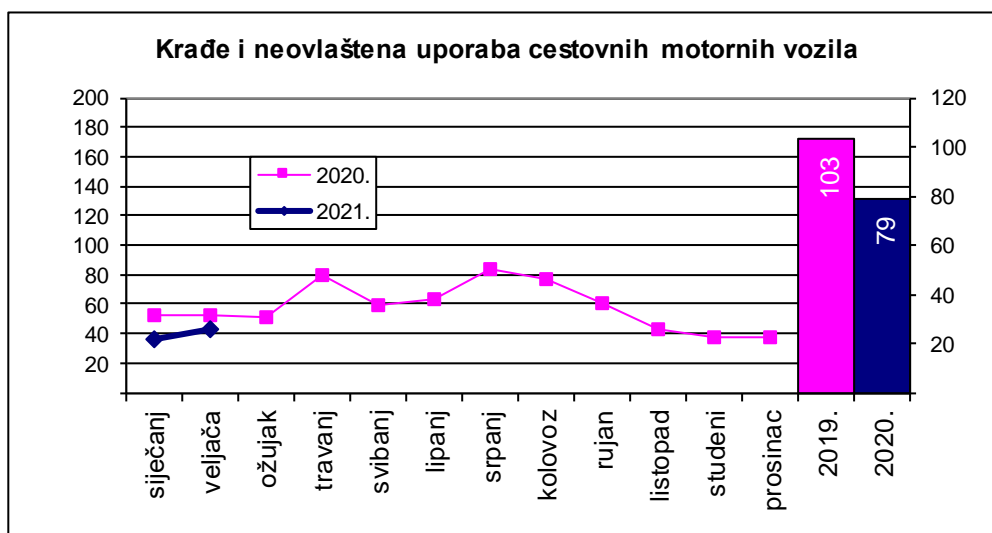
Evidentirano je 1.238 provalnih krađa, što je 15,5 posto manje u odnosu na prva dva mjeseca 2020. godine. Za 75,8 posto bilo je manje provala u ugostiteljske objekte, što je i najveći pad. Najviši koeficijent razriješenosti u prva dva mjeseca 2021. godine imaju provalne u vikendice (59,4 posto).

Evidentirano je 79 krađa, teških krađa i neovlaštenih uporaba cestovnih motornih vozila, što je za 24 kaznena djela ili 23,3 posto manje nego u prva dva mjeseca 2020. godine. Od ukupnog broja spomenutih kaznenih djela 76 kaznenih djela ili 96,2 posto je dovršeno. U dovršenim kaznenim djelima počinjene su 63 krađe i teške krađe motornih vozila, što je 27,6 posto manje nego u prva dva mjeseca 2020. godine. Koeficijent njihove razriješenosti je 30,2 posto. U prva dva mjeseca 2021. godine pronađena su 42 otuđena vozila i vraćena vlasniku (55,3 posto).

<sup>1</sup> Koeficijent razriješenosti je odnos broja razriješenih kaznenih djela (**uključujući** i razriješena kaznena djela evidentirana u ranijim godinama) i broja evidentiranih kaznenih djela u izvještajnom razdoblju.

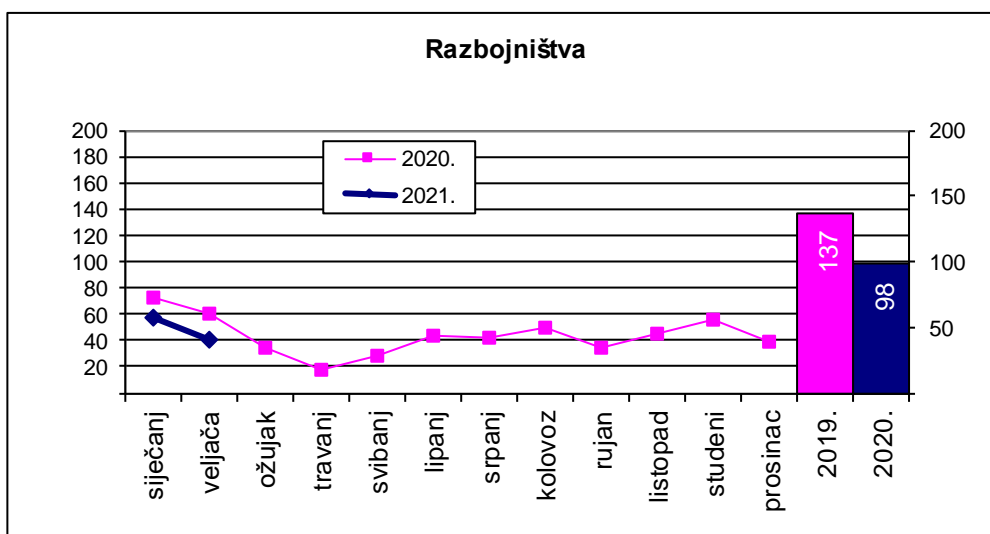
<sup>2</sup> Postotak razriješenosti je odnos broja razriješenih kaznenih djela (**isključujući** razriješena kaznena djela evidentirana u ranijim godinama) i broja evidentiranih kaznenih djela u izvještajnom razdoblju.

<sup>3</sup> Koeficijent naknadne razriješenosti odnos je naknadno razriješenih kaznenih djela (**uključujući** i razriješena kaznena djela iz ranijih godina) u izvještajnom razdoblju i evidentiranih kaznenih djela po nepoznatom počinitelju.

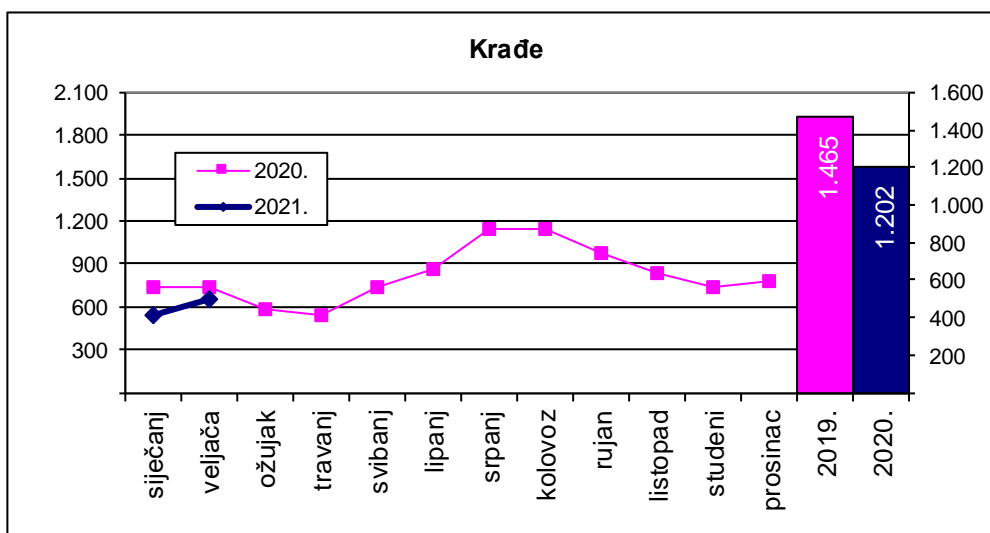


**Evidentirano je 98 razbojništva**, od kojih je 30 razriješeno ili 30,6 posto. Uzmemo li u obzir 22 razriješena razbojništva evidentirana ranijih godina, koeficijent razriješenosti iznosi 53,1 posto.

**Razbojništva su u padu 28,5 posto.** Prema objektima napada najveći postotni porast zabilježen je u poštam 500,0 posto (za 5 više).

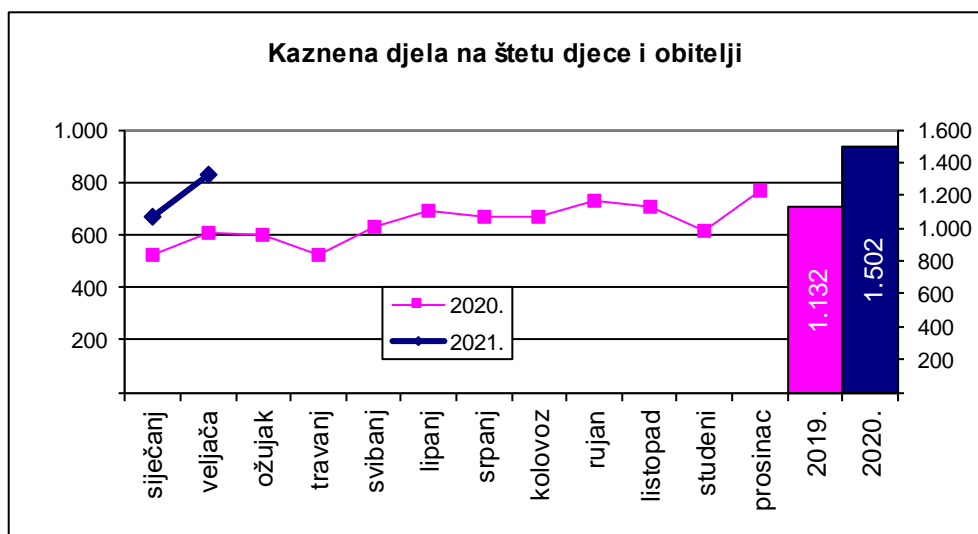


Evidentirane su 1.202 krađe za koje se kazneni postupak pokreće po službenoj dužnosti, što je 18,0 posto manje nego u prva dva mjeseca 2020. godine. **U prva dva mjeseca 2021. godine najveći je porast krađa iz trgovina (26,2 posto više).**

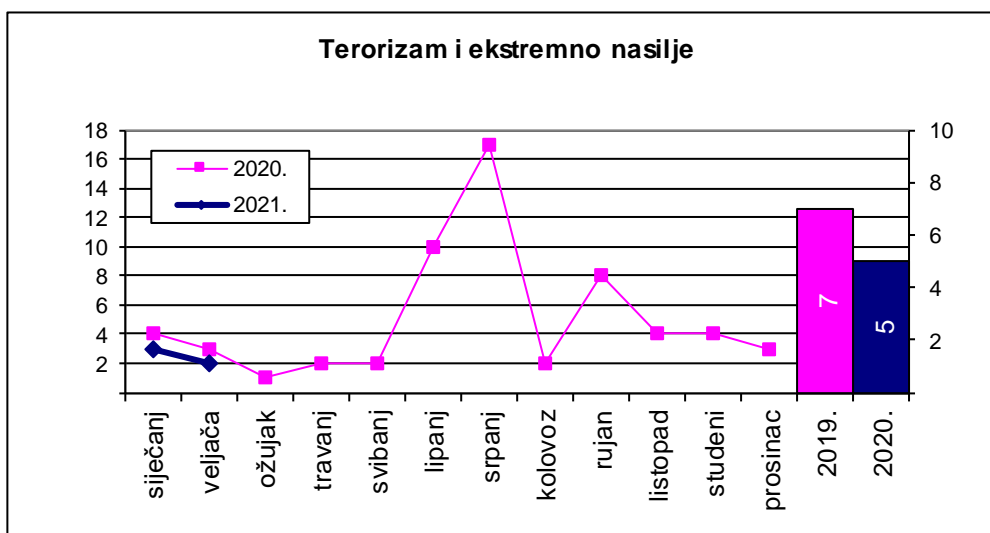


**Kaznenih djela na štetu djece i obitelji**, koja se izdvajaju, a pripadaju liniji rada općeg kriminaliteta, evidentirano je 1.502, što je porast za 32,7 posto.

Evidentirano je 171 kazneno djelo koje su počinila djeca od 14 do 18 godina, što je 26,0 posto manje i 29 kaznenih djela koja su počinila djeca do 14 godina, što je za 29,3 posto manje nego u prva dva mjeseca 2020. godine.

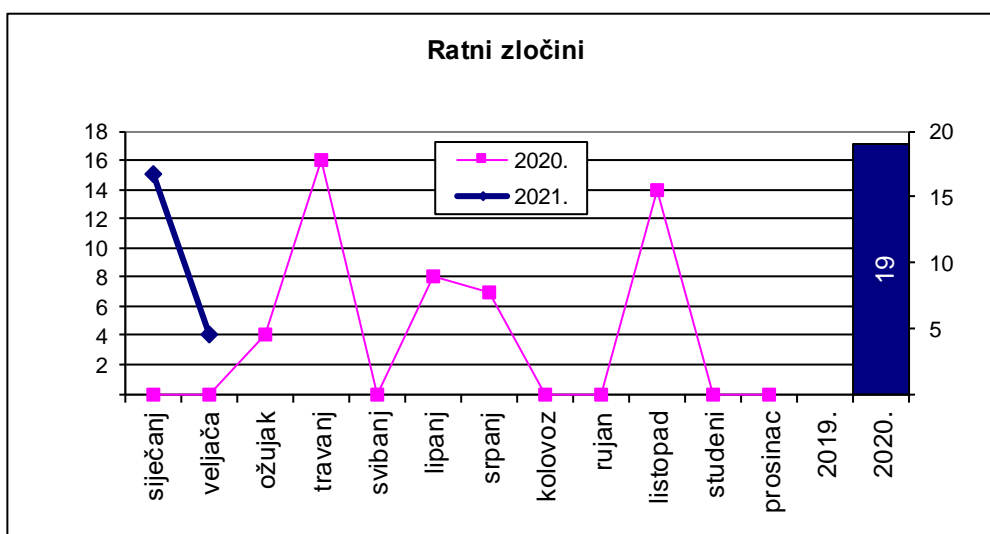


Evidentirano je pet kaznenih djela iz djelokruga linije rada **terorizma i ekstremnog nasilja**, što je za dva kaznena djela manje nego u prva dva mjeseca 2020. godine. Koeficijent razriješenosti iznosi 100,0 posto.



U praćenom razdoblju evidentirana su 23 kaznena djela motivirana mržnjom od kojih su **3 kaznena djela javnog poticanja na nasilje i mržnju**.

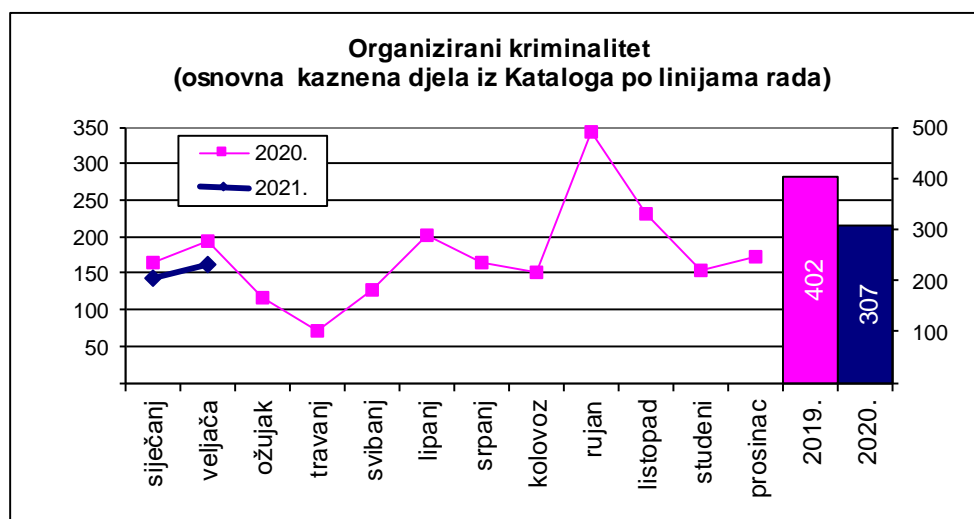
Evidentirano je 19 kaznenih djela **ratnog zločina** dok u prva dva mjeseca 2020. godine nije evidentirano ijedno kazneno djelo iz te linije rada. Sva kaznena djela su razriješena. Kako je razriješeno i jedno kazneno djelo iz ranijih godina, koeficijent razriješenosti iznosi 105,3 posto.



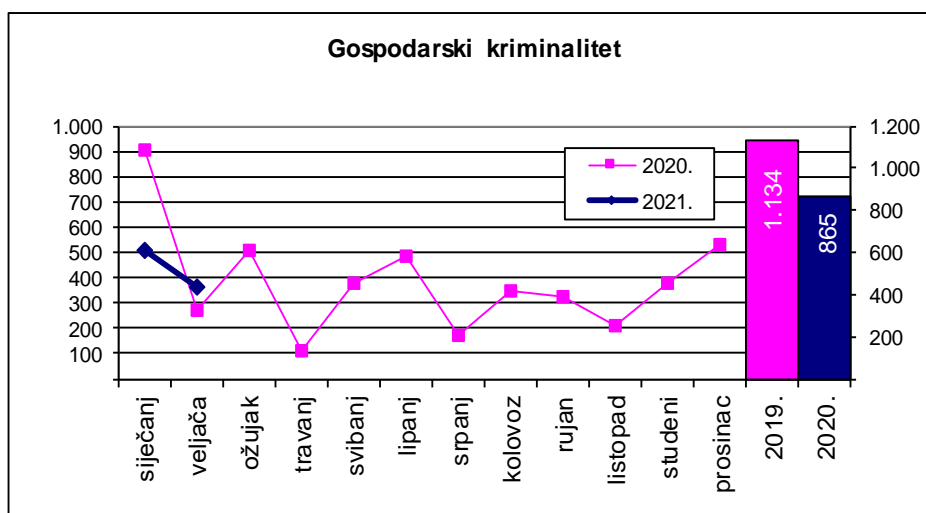
U sastav **organiziranoga kriminaliteta** ulazi 21 vrsta osnovnih kaznenih djela i kvalificirano kazneno djelo, čl. 329. KZ-a. Kako gotovo svako kazneno djelo iz Kaznenog zakona može biti počinjeno u sastavu zločinačkog udruženja, organizirani kriminalitet prikazan je u dvije tablice. U jednoj tablici su kaznena djela prema Katalogu prema linijama rada bez čl. 329, a u drugoj su sva kaznena djela koja su počinjena u sastavu zločinačkog udruženja koja su prikazana u skupini kaznenih djela gdje pripada

osnovno kazneno djelo.

Evidentirano je 307 kaznenih djela koja po svom osnovnom obliku prema Katalogu kaznenih djela ulaze u skupinu organiziranog kriminaliteta. U odnosu na podatke iz prva dva mjeseca 2020. godine kaznenih djela je u prva dva mjeseca 2021. godine manje za 23,6 posto.



Evidentirano je 865 kaznenih djela iz područja **gospodarskog kriminaliteta**, što je 23,7 posto manje u usporedbi s podacima za prva dva mjeseca 2020. godine. Za kaznena djela gospodarskog kriminaliteta osumnjičeno je 199 osoba, što je 2,1 posto više u odnosu na prva dva mjeseca 2020. godine. **Krivotvorenje službene ili poslovne isprave najbrojnije je kazneno djelo iz dijela gospodarskog kriminaliteta u prva dva mjeseca 2021. godine.**

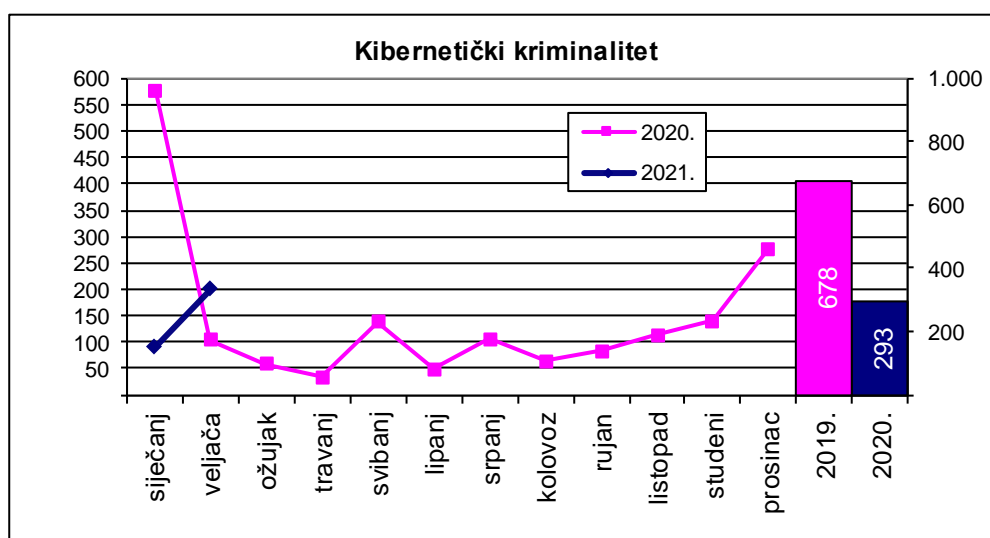


U prva dva mjeseca 2021. godini evidentirano je 188 korupcijskih kaznenih

djela, što je 9,3 posto više, a počinitelja tih kaznenih djela je 38,1 posto manje. **U prosjeku jedna je osoba počinila 14,5 kaznenih djela iz ove skupine.**

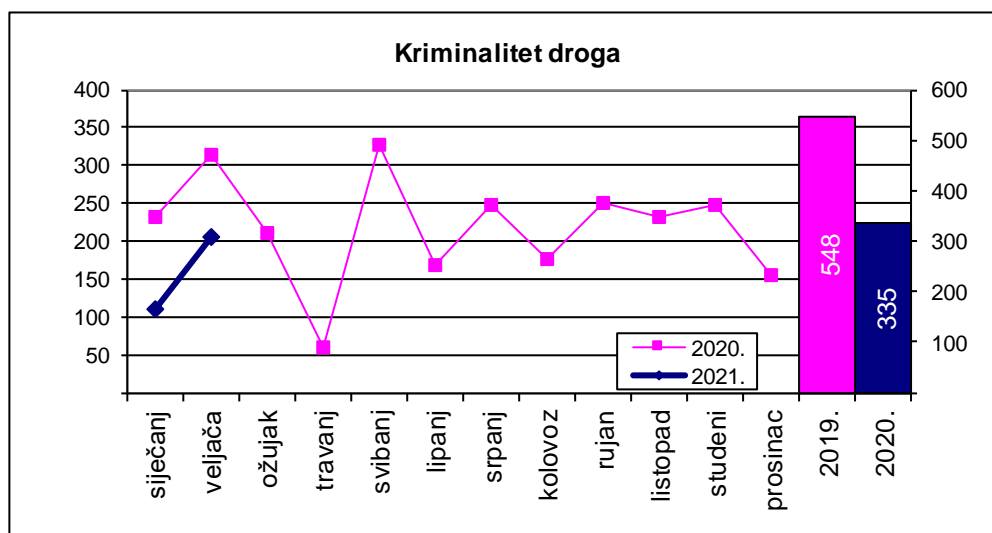
U prva dva mjeseca 2021. godine evidentirana su 293 kaznena djela kibernetičkog kriminaliteta. Usporedimo li te podatke s podacima za prva dva mjeseca 2020. godine, razvidan je pad ovih kaznenih djela za 56,8 posto.

**Računalna prijevara** je najbrojnije kazneno djelo, s najvećim udjelom u ovoj skupini kaznenih djela (76,1 posto). Koeficijent razriješenosti kaznenih djela kibernetičkog kriminaliteta iznosi 65,9 posto. Promatramo li sva kaznena djela, a ne samo ona koja prema Katalogu kaznenih djela pripadaju djelokrugu Službe kibernetičke sigurnosti, putem komunikacijske tehnologije evidentirano je 100 kaznenih djela<sup>4</sup>.



Evidentirano je 335 kaznenih djela **zlouporebe opojnih droga**, što je 38,9 posto manje nego u prva dva mjeseca 2020. godine.

<sup>4</sup> Kaznena djela počinjena su putem: društvenih mreža, aplikacija za razmjenu digitalnih sadržaja, mrežnim uslugama, SMS i MMS, DARKNET te ostalim načinima komunikacijske tehnologije.

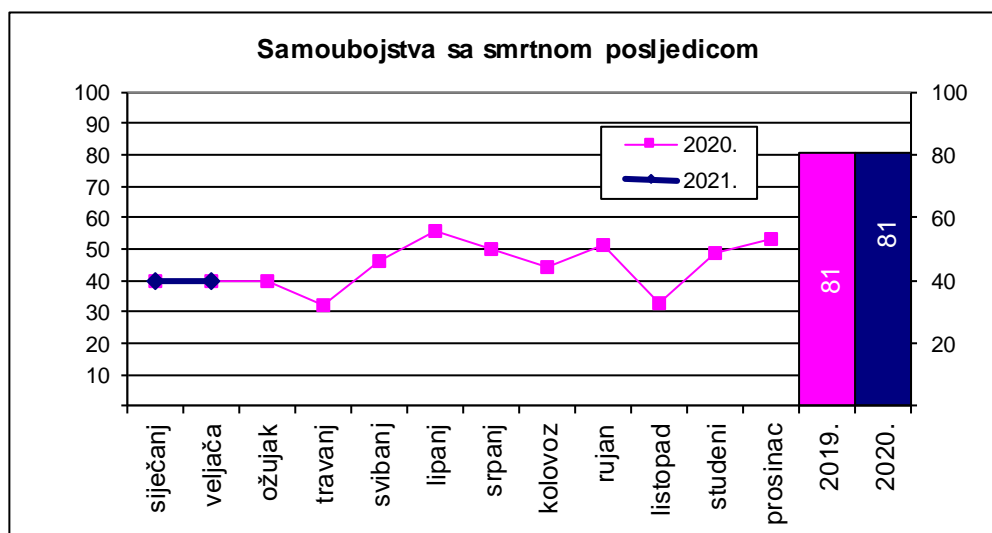


### Sigurnosni događaji i samoubojstva

U **600** događaja koji su ugrožavali sigurnost građana (nesreće na radu, samoranjavanja, padovi, utapanja, nestanci osoba), a nemaju obilježja kaznenih djela poginule su 53 osobe, što je za **dvije** osobe više ili **3,9** posto više u usporedbi s prva dva mjeseca 2020. godine.

U promatranom razdoblju ukupno su evidentirana **192** samoubojstva što je porast za **6,1** posto. **Sa smrtnom posljedicom evidentirano je 81 samoubojstvo ili 42,2 posto** od njihovog ukupnog broja (isto kao i u izvještajnom razdoblju 2020.godine). **Evidentirano je 111 pokušaja samoubojstva**, što je porast za **11,0 posto** (više za 11 pokušaja).

Od **81** samoubojstva sa smrtnom posljedicom **njih 58 ili 71,6 posto počinile su osobe muškog spola.**



### Sigurnost cestovnog prometa

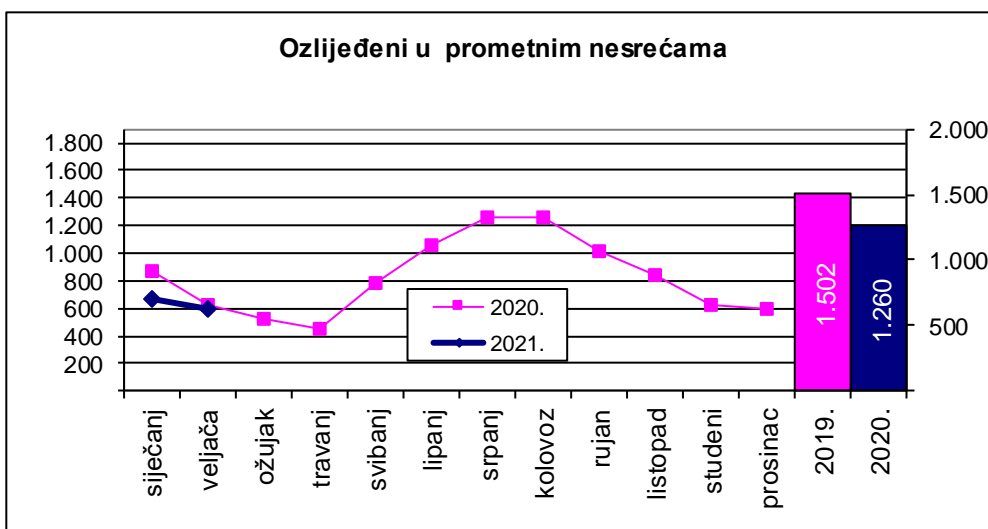
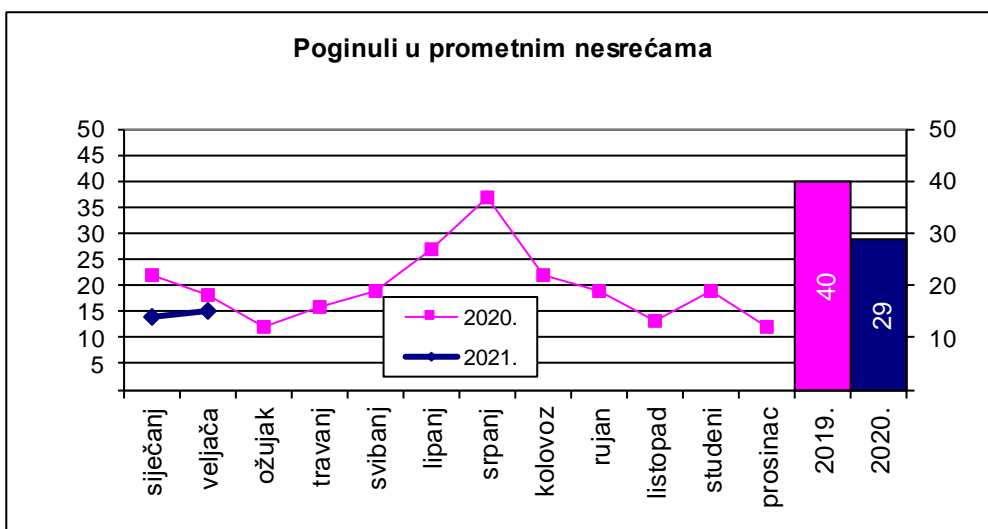
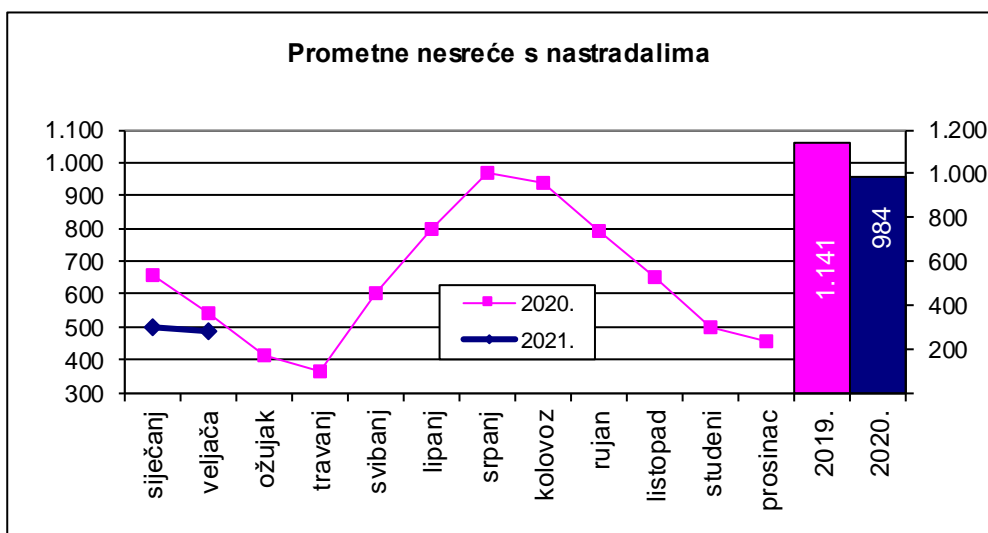
U dva mjeseca 2021. godine evidentirano je **3.811** prometnih nesreća. U tim je nesrećama poginulo **29** osoba, **229** osoba je teško ozlijeđeno, a **1.031** osoba lakše je ozlijeđena. U odnosu na podatke za isto prošlogodišnje razdoblje, prometnih nesreća manje je za **5,9** posto (za 240 prometnih nesreća manje), poginulih osoba manje je za **27,5** posto (11 osoba manje), lakše ozlijeđenih manje je za **18,2** posto (230 osoba manje) i teško ozlijeđenih osoba manje je za **5,0** posto (12 osoba manje).

U prometnim nesrećama utvrđena su **122** kaznena djela, što je za **12,9** posto manje nego u istom razdoblju 2020. godine.

Poginulo je **20** vozača, što je za 16,7 posto manje (4 vozača manje), **6** pješaka (5 pješaka manje) te **2** putnika (3 putnika manje).

Brzina neprimjerena uvjetima na cesti najčešća je pogreška vozača zbog koje se događaju prometne nesreće sa smrtnim ishodom.



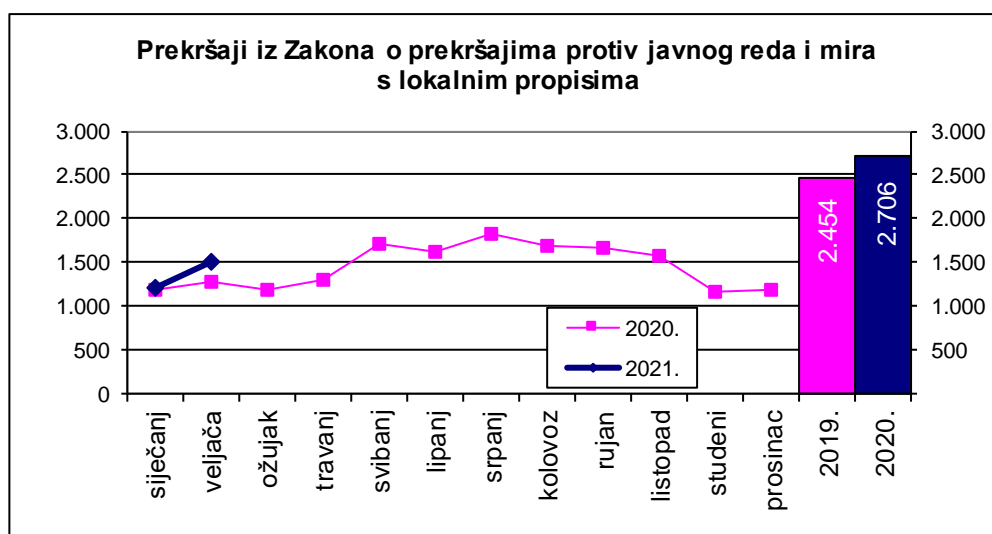


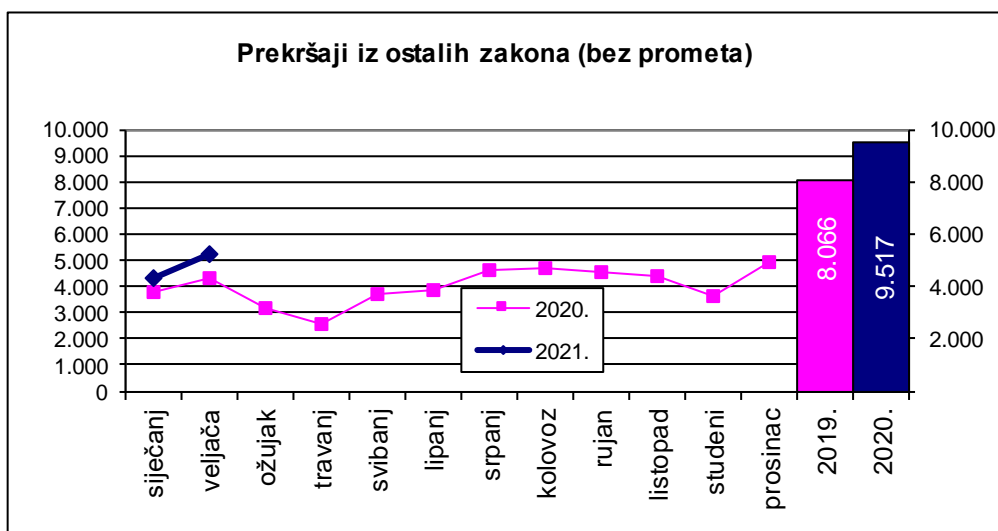
## Javni red i mir

U izvještajnom razdoblju u 2021. godini evidentirana su **12.223** prekršaja (bez prometnih prekršaja).

Prema Zakonu o prekršajima protiv javnog reda i mira s lokalnim propisima evidentirano je **2.706** ili **10,3** posto više prekršaja u usporedbi s istim razdobljem 2020. godine. Od ukupnog broja prekršaja Zakona o prekršajima protiv javnog reda i mira najviše je prekršaja evidentirano prema čl. 13 – Tučnjava, svađa, vika (**818** ili **30,2** posto).

Prema ostalim zakonima evidentirano je **9.517** prekršaja, što je za **18,1** posto više u usporedbi s prva dva mjeseca 2020. godine. Najviše prekršaja evidentirano je prema Zakonu o osobnoj iskaznici (**1.461** ili **15,4** posto), Zakonu o zaštiti od nasilja u obitelji (**1.118** ili **11,7** posto) te Zakonu o suzbijanju zlouporabe droga (**917** ili **9,6** posto), što čini **36,7** posto od ukupnog broja prekršaja evidentiranih prema ostalim zakonima.

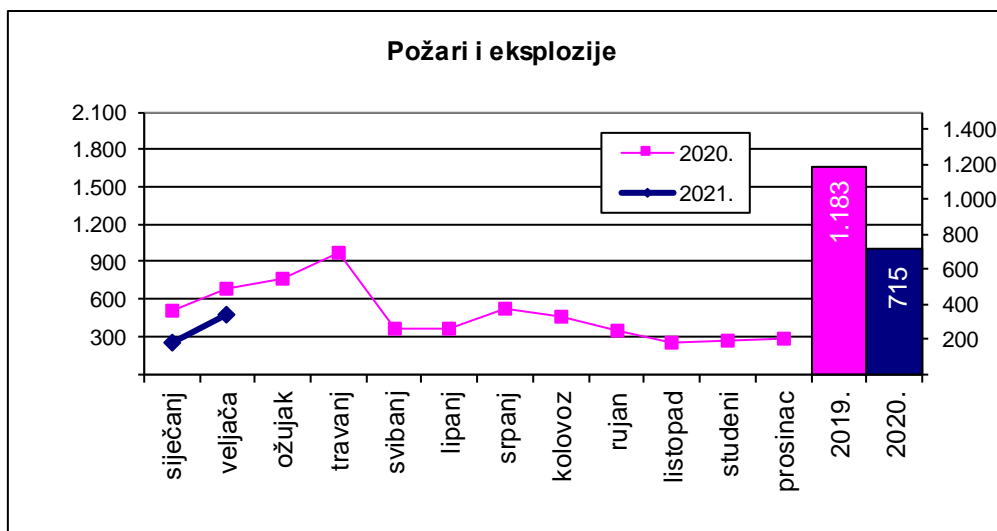




### Požari i eksplozije (gdje je policija obavila očevid)

U prva dva mjeseca 2021. godine evidentirano je 711 požara i četiri eksplozije. Evidentirano je 39,6 posto manje požara i eksplozija u odnosu na isto razdoblje 2020. godine.

**Manje je požara i na otvorenom prostoru i to za 51,3 posto (377 požara manje).**



## KRATKI PREGLED OSNOVNIH POKAZATELJA KRIMINALITETA

KRIMINALITET - po službenoj dužnosti	PRIJAVLJENA KAZNENA DJELA			KOEFIČIJENT RAZRIJEŠENOSTI <sup>1</sup>			POSTOTAK RAZRIJEŠENOSTI <sup>2</sup>		
	2020.	2021.	Trend u %	2020.	2021.	Trend u post.bod.	2020.	2021.	Trend u post.bod.
<b>OPĆI KRIMINALITET</b>	<b>6.318</b>	<b>6.550</b>	<b>+3,7</b>	<b>63,3</b>	<b>72,3</b>	<b>+9,1</b>	<b>55,1</b>	<b>64,0</b>	<b>+9,0</b>
Ubojstva	6	7	+16,7	100,0	100,0	0,0	83,3	100,0	+16,7
Pokušaji ubojstva	21	13	-38,1	95,2	107,7	+12,5	95,2	100,0	+4,8
Silovanja	30	22	-26,7	103,3	100,0	-3,3	100,0	100,0	0,0
Pokušaji silovanja	5	2	-60,0	100,0	100,0	0,0	100,0	100,0	0,0
Razbojništva	137	98	-28,5	76,6	53,1	-23,6	46,7	30,6	-16,1
Teške krađe	1.557	1.335	-14,3	26,1	34,9	+8,8	13,5	19,3	+5,8
Otuđenja motornih vozila (dovršena)	95	76	-20,0	32,6	43,4	+10,8	21,1	31,6	+10,5
<i>Pronađena otuđena vozila</i>	75	42	-44,0						
Kaznena djela na štetu djece i obitelji	1.132	1.502	+32,7	99,0	99,5	+0,5	98,8	99,5	0,7
Kaznena djela koja su počinila djeca i maloljetne osobe	272	200	-26,5						
<b>TERORIZAM I EKSTREMNO NASILJE</b>	<b>7</b>	<b>5</b>	<b>-28,6</b>	<b>85,7</b>	<b>100,0</b>	<b>14,3</b>	<b>85,7</b>	<b>100,0</b>	<b>+14,3</b>
<b>RATNI ZLOČINI</b>		<b>19</b>			<b>105,3</b>			<b>100,0</b>	
<b>ORGANIZIRANI KRIMINALITET</b>	<b>402</b>	<b>307</b>	<b>-23,6</b>	<b>100,0</b>	<b>98,4</b>	<b>-1,6</b>	<b>98,8</b>	<b>97,4</b>	<b>-1,4</b>
Protuzakonito ulaženje, kretanje i boravak u Republici Hrvatskoj ili drugoj državi čl. EU i ili potp. Schengenskog sporazuma	176	88	-50,0	100,0	100,0	0,0	100,0	100,0	0,0
<b>GOSPODARSKI KRIMINALITET</b>	<b>1.134</b>	<b>865</b>	<b>-23,7</b>	<b>99,7</b>	<b>99,5</b>	<b>-0,2</b>	<b>99,6</b>	<b>99,2</b>	<b>-0,4</b>
Korupcijska kaznena djela <sup>5</sup>	172	188	+9,3	100,0	100,0	0,0	100,0	100,0	0,0
<b>KRIMINALITET ZLOUPORABE DROGA</b>	<b>548</b>	<b>335</b>	<b>-38,9</b>	<b>100,0</b>	<b>98,8</b>	<b>-1,2</b>	<b>99,8</b>	<b>98,2</b>	<b>-1,6</b>
<b>KRIMINALITET KIBERNETIČKE SIGURNOSTI</b>	<b>678</b>	<b>293</b>	<b>-56,8</b>	<b>96,6</b>	<b>65,9</b>	<b>-30,7</b>	<b>94,0</b>	<b>60,4</b>	<b>-33,5</b>
<b>UKUPNO K. D. (bez prometa)</b>	<b>9.087</b>	<b>8.374</b>	<b>-7,8</b>	<b>74,2</b>	<b>77,0</b>	<b>+2,9</b>	<b>68,2</b>	<b>70,2</b>	<b>+2,1</b>
<b>KAZNENA DJELA U CESTOVNOM PROMETU</b>	<b>140</b>	<b>122</b>	<b>-12,9</b>	<b>99,3</b>	<b>101,6</b>	<b>+2,4</b>	<b>99,3</b>	<b>100,0</b>	<b>0,7</b>
<b>SVEUKUPNO KAZNENIH DJELA</b>	<b>9.227</b>	<b>8.496</b>	<b>-7,9</b>	<b>74,5</b>	<b>77,4</b>	<b>+2,8</b>	<b>68,6</b>	<b>70,7</b>	<b>+2,0</b>
Počinitelji kaznenih djela u prometu	139	117	-15,8						
<b>UKUPNO POČINITELJA (pravne i fizičke osobe)</b>	<b>3.109</b>	<b>3.348</b>	<b>+7,7</b>						
Maloljetni počinitelji	153	150	-2,0						

### <sup>5</sup> Korupcijska kaznena djela:

čl. 251. Primanje i davanje mita u postupku stečaja

čl. 252. Primanje mita u gospodarskom poslovanju

čl. 253. Davanje mita u gospodarskom poslovanju

čl. 291. Zlouporaba položaja i ovlasti – počinitelj službena osoba

čl. 292. Nezakonito pogodovanje

čl. 293. Primanje mita

čl. 294. Davanje mita

čl. 295. Trgovanje utjecajem

čl. 296. Davanje mita za trgovanje utjecajem

čl. 339. Podmićivanje zastupnika

## 1. OPĆI PREGLED JAVNE SIGURNOSTI

### 1. 1. Pojave i događaji koji utječu na javnu sigurnost

Vrste pojava i događaja	2020.	2021.	Trend u %
Kaznena djela - po službenoj dužnosti	9.227	<b>8.496</b>	-7,9
Kaznena djela - po privatnoj tužbi i izostanku prijedloga	4.047	<b>3.383</b>	-16,4
Prekršaji protiv javnog reda i mira (s lokalnim propisima)	2.454	<b>2.706</b>	+10,3
Ostali prekršaji	8.066	<b>9.517</b>	+18,0
Prometne nesreće	4.051	<b>3.811</b>	-5,9
Prekršaji u prometu	116.678	<b>92.572</b>	-20,7
Požari i eksplozije	1.183	<b>715</b>	-39,6
Ostali sigurnosni događaji	804	<b>600</b>	-25,4
Samoubojstva i pokušaji	181	<b>192</b>	+6,1

### 1. 2. Posljedice ugrožavanja javne sigurnosti

Vrsta pojava i događaja	Smrtno stradali		Teško ozlijeđeni		Lakše ozlijeđeni	
	2020.	2021.	2020.	2021.	2020.	2021.
Kriminalitet	22	<b>21</b>	115	<b>98</b>	322	<b>351</b>
Promet	40	<b>29</b>	241	<b>229</b>	1.261	<b>1.031</b>
Požari i eksplozije	12	<b>9</b>	2	<b>4</b>	14	<b>7</b>
Ostali sigurnosni događaji	51	<b>53</b>	117	<b>90</b>	189	<b>153</b>
<b>UKUPNO</b>	<b>125</b>	<b>112</b>	<b>475</b>	<b>421</b>	<b>1.786</b>	<b>1.542</b>

### Posljedice ugrožavanja javne sigurnosti u milijunima kuna\*

Vrsta događaja i pojava	Smrtno stradali		Teško ozlijeđeni		Lakše ozlijeđeni	
	2020.	2021.	2020.	2021.	2020.	2021.
Kriminalitet	8,8	<b>8,4</b>	11,5	<b>9,8</b>	12,9	<b>14,0</b>
Promet	16,0	<b>11,6</b>	24,1	<b>22,9</b>	50,4	<b>41,2</b>
Požari i eksplozije	4,8	<b>3,6</b>	0,2	<b>0,4</b>	0,6	<b>0,3</b>
Ostali sigurnosni događaji	20,4	<b>21,2</b>	11,7	<b>9,0</b>	7,6	<b>6,1</b>
<b>UKUPNO</b>	<b>50,0</b>	<b>44,8</b>	<b>47,5</b>	<b>42,1</b>	<b>71,4</b>	<b>61,7</b>

\*smrt = 400.000; TTO = 100.000 kn; prometna nesreća = 20.000 kn

## 1. 3. Kretanje pojava i događaja

Kriminalitet po službenoj dužnosti					Prekršaji u javnom redu				
Mjesec	Usporedno		Ažurirani zbirni niz		Mjesec	Usporedno		Ažurirani zbirni niz	
	2020.	2021.	2020.	2021.		2020.	2021.	2020.	2021.
Siječanj	5.053	4.049	5.053	4.049	Siječanj	4.969	5.518	4.969	5.518
Veljača	4.112	4.401	9.227	8.496	Veljača	5.571	6.705	10.540	12.223
Ožujak	4.068		12.848		Ožujak	4.326		14.866	
Travanj	2.856		15.744		Travanj	3.831		18.697	
Svibanj	4.128		19.917		Svibanj	5.441		24.138	
Lipanj	4.615		<b>24.515</b>		Lipanj	5.442		<b>29.580</b>	
Srpanj	4.847		29.419		Srpanj	6.467		36.047	
Kolovoz	4.807		34.285		Kolovoz	6.418		42.465	
Rujan	4.601		38.956		Rujan	6.207		48.672	
Listopad	4.366		43.408		Listopad	5.950		54.622	
Studeni	4.522		47.989		Studeni	4.804		59.426	
Prosinac	5.071		<b>53.082</b>		Prosinac	6.128		<b>65.554</b>	

Požari i eksplozije					Samoubojstva (smrtna posljedica)				
Mjesec	Usporedno		Ažurirani zbirni niz		Mjesec	Usporedno		Ažurirani zbirni niz	
	2020.	2021.	2020.	2021.		2020.	2021.	2020.	2021.
Siječanj	506	250	506	250	Siječanj	40	40	40	40
Veljača	676	465	1.183	715	Veljača	40	40	81	81
Ožujak	760		1.943		Ožujak	40		121	
Travanj	970		2.914		Travanj	32		154	
Svibanj	368		3.282		Svibanj	46		202	
Lipanj	360		<b>3.642</b>		Lipanj	56		<b>259</b>	
Srpanj	516		4.159		Srpanj	50		311	
Kolovoz	458		4.619		Kolovoz	44		355	
Rujan	343		4.962		Rujan	51		417	
Listopad	241		5.203		Listopad	33		455	
Studeni	258		5.461		Studeni	49		508	
Prosinac	274		<b>5.735</b>		Prosinac	53		<b>566</b>	

## 2. KRIMINALITET

### 2. 1. Kriminalitet prema načinu pokretanja postupka

Kaznena djela za koja se	Prijavljena kaznena djela			Razriješena kaznena djela		Naknadno razriješena kaznena djela			
	Ukupno	Zatečen	Nepoznat	Ukupno	u %	Ukupno	u %	Ranije godine	u %
progoni po službenoj dužnosti	8.496	382	5.635	6.573	77,4	3.712	65,9	569	55,8
ne progoni - izostanak prijedloga	1.226		1.226	400	32,6	400	32,6		32,6
progoni po privatnoj tužbi	2.157		2.157	739	34,3	739	34,3		34,3
<b>UKUPNO</b>	<b>11.879</b>	<b>382</b>	<b>9.018</b>	<b>7.712</b>	<b>64,9</b>	<b>4.851</b>	<b>53,8</b>	<b>569</b>	<b>47,5</b>

#### Struktura kriminaliteta u postocima prema načinu pokretanja postupka

Kaznena djela za koja se progoni	Prijavljena kaznena djela			Razriješena kaznena djela	Naknadno razriješena kaznena djela
	Ukupno	Zatečen	Nepoznat		
progoni po službenoj dužnosti	71,5	100,0	62,5	85,2	76,5
ne progoni - izostanak prijedloga	10,3	0,0	13,6	5,2	8,2
progoni po privatnoj tužbi	18,2	0,0	23,9	9,6	15,2
<b>UKUPNO</b>	<b>100,0</b>	<b>100,0</b>	<b>100,0</b>	<b>100,0</b>	<b>100,0</b>

#### Usporedba kriminaliteta prema načinu pokretanja postupka

Kaznena djela za koja se	Prijavljena kaznena djela			Razriješena kaznena djela			Naknadno razriješena kaznena djela		
	Broj djela		Trend u %	Broj djela		Trend u %	Broj djela		Trend u %
	2020.	2021.		2020.	2021.		2020.	2021.	
progoni po službenoj dužnosti	9.227	<b>8.496</b>	-7,9	6.878	<b>6.573</b>	-4,4	3.869	<b>3.712</b>	-4,1
ne progoni - izostanak prijedloga	1.351	<b>1.226</b>	-9,3	395	<b>400</b>	+1,3	395	<b>400</b>	+1,3
progoni po privatnoj tužbi	2.696	<b>2.157</b>	-20,0	931	<b>739</b>	-20,6	931	<b>739</b>	-20,6
<b>UKUPNO</b>	<b>13.274</b>	<b>11.879</b>	<b>-10,5</b>	<b>8.204</b>	<b>7.712</b>	<b>-6,0</b>	<b>5.195</b>	<b>4.851</b>	<b>-6,62</b>

#### Usporedni prikaz strukture kriminaliteta u postocima prema načinu pokretanja postupka

Kaznena djela za koja se	Prijavljena kaznena djela			Razriješena kaznena djela		
	2019.	2020.	Trend u post.bod.	2019.	2020.	Trend u post.bod.
progoni po službenoj dužnosti	69,5	<b>71,5</b>	2,0	83,8	<b>85,2</b>	1,4
ne progoni - izostanak prijedloga	10,2	<b>10,3</b>	0,1	4,8	<b>5,2</b>	0,4
progoni po privatnoj tužbi	20,3	<b>18,2</b>	-2,2	11,3	<b>9,6</b>	-1,8
<b>UKUPNO</b>	<b>100,0</b>	<b>100,0</b>	<b>0,0</b>	<b>100,0</b>	<b>100,0</b>	<b>0,0</b>

## 2. 2. Kriminalistička klasifikacija kaznenih djela

### Struktura kriminaliteta

Kriminalitet	Prijavljena kaznena djela			Razriješena kaznena djela		Naknadno razriješena kaznena djela			
	Ukupno	Zatečen	Nepoznat	Ukupno	u %	Ukupno	u %	Ranije godine	u %
Opći	6.550	259	4.258	4.737	72,3	2.445	57,4	542	44,7
Terorizam i ekstremno nasilje	5		5	5	100,0	5	100,0		100,0
Ratni zločini	19		19	20	105,3	20	105,3	1	100,0
Organizirani	307	68	174	302	98,4	169	97,1	3	95,4
Gospodarski	865	4	620	861	99,5	616	99,4	3	98,9
Droga	335	39	248	331	98,8	244	98,4	2	97,6
Kibernetički kriminalitet	293		286	193	65,9	186	65,0	16	59,4
<b>UKUPNO BEZ PROMETA</b>	<b>8.374</b>	<b>370</b>	<b>5.610</b>	<b>6.449</b>	<b>77,0</b>	<b>3.685</b>	<b>65,7</b>	<b>567</b>	<b>55,6</b>
U prometu	122	12	25	124	101,6	27	108,0	2	100,0
<b>U K U P N O</b>	<b>8.496</b>	<b>382</b>	<b>5.635</b>	<b>6.573</b>	<b>77,4</b>	<b>3.712</b>	<b>65,9</b>	<b>569</b>	<b>55,8</b>
Na štetu djece i obitelji	1.502	3	331	1.495	99,5	324	97,9	1	97,6

### Pregled strukture kriminaliteta u postocima

Kriminalitet	Prijavljena kaznena djela			Razriješena kaznena djela	Naknadno razriješena kaznena djela
	Ukupno	Zatečen	Nepoznat		
Opći	77,1	67,8	75,6	72,1	65,9
Terorizam i ekstremno nasilje	0,06	0,0	0,1	0,1	0,1
Ratni zločini	0,22	0,0	0,3	0,3	0,5
Organizirani	3,6	17,8	3,1	4,6	4,6
Gospodarski	10,2	1,0	11,0	13,1	16,6
Droga	3,9	10,2	4,4	5,0	6,6
Kibernetički kriminalitet	3,4	0,0	5,1	2,9	5,0
<b>UKUPNO BEZ PROMETA</b>	<b>98,6</b>	<b>96,9</b>	<b>99,6</b>	<b>98,1</b>	<b>99,3</b>
U prometu	1,4	3,1	0,4	1,9	0,7
<b>U K U P N O</b>	<b>100,0</b>	<b>100,0</b>	<b>100,0</b>	<b>100,0</b>	<b>100,0</b>
Na štetu djece i obitelji	17,7	0,8	5,9	22,7	8,7

### Poredbeni prikaz strukture kriminaliteta

Kriminalitet	Prijavljena kaznena djela			Razriješena kaznena djela			Naknadno razriješena kaznena djela		
	Broj djela		Trend u %	Broj djela		Trend u %	Broj djela		Trend u %
	2020.	2021.		2020.	2021.		2020.	2021.	
Opći	6.318	<b>6.550</b>	+3,7	3.997	<b>4.737</b>	+18,5	2.219	<b>2.445</b>	+10,2
Terorizam i ekstremno nasilje	7	<b>5</b>	-28,6	6	<b>5</b>	-16,7	3	<b>5</b>	+66,7
Ratni zločini		<b>19</b>			<b>20</b>			<b>20</b>	
Organizirani	402	<b>307</b>	-23,6	402	<b>302</b>	-24,9	219	<b>169</b>	-22,8
Gospodarski	1.134	<b>865</b>	-23,7	1.131	<b>861</b>	-23,9	815	<b>616</b>	-24,4
Droga	548	<b>335</b>	-38,9	548	<b>331</b>	-39,6	312	<b>244</b>	-21,8
Kibernetički kriminalitet	678	<b>293</b>	-56,8	655	<b>193</b>	-70,5	276	<b>186</b>	-32,6
<b>UKUPNO BEZ PROMETA</b>	<b>9.087</b>	<b>8.374</b>	<b>-7,8</b>	<b>6.739</b>	<b>6.449</b>	<b>-4,3</b>	<b>3.844</b>	<b>3.685</b>	<b>-4,1</b>
U prometu	140	<b>122</b>	-12,9	139	<b>124</b>	-10,8	25	<b>27</b>	+8,0
<b>U K U P N O</b>	<b>9.227</b>	<b>8.496</b>	<b>-7,9</b>	<b>6.878</b>	<b>6.573</b>	<b>-4,4</b>	<b>3.869</b>	<b>3.712</b>	<b>-4,1</b>
Na štetu djece i obitelji	1.132	<b>1.502</b>	+32,7	1.121	<b>1.495</b>	+33,4	271	<b>324</b>	+19,6



## Poredbeni prikaz koeficijenta razriješenosti strukture kriminaliteta

Kriminalitet	Koeficijent razriješenosti			Koeficijent naknadne razriješenosti		
	2020.	2021.	Trend u post.bod.	2020.	2021.	Trend u post.bod.
Opći	63,3	<b>72,3</b>	+9,1	48,9	<b>57,4</b>	+8,5
Terorizam i ekstremno nasilje	85,7	<b>100,0</b>	+14,3	75,0	<b>100,0</b>	+25,0
Ratni zločini		<b>105,3</b>			<b>105,3</b>	
Organizirani	100,0	<b>98,4</b>	-1,6	100,0	<b>97,1</b>	-2,9
Gospodarski	99,7	<b>99,5</b>	-0,2	99,6	<b>99,4</b>	-0,3
Droga	100,0	<b>98,8</b>	-1,2	100,0	<b>98,4</b>	-1,6
Kibernetički kriminalitet	96,6	<b>65,9</b>	-30,7	92,3	<b>65,0</b>	-27,3
<b>UKUPNO BEZ PROMETA</b>	<b>74,2</b>	<b>77,0</b>	<b>+2,9</b>	<b>62,1</b>	<b>65,7</b>	<b>+3,6</b>
U prometu	99,3	<b>101,6</b>	+2,4	96,2	<b>108,0</b>	+11,8
<b>U K U P N O</b>	<b>74,5</b>	<b>77,4</b>	<b>+2,8</b>	<b>62,2</b>	<b>65,9</b>	<b>+3,7</b>
Na štetu djece i obitelji	99,0	<b>99,5</b>	+0,5	96,1	<b>97,9</b>	+1,8

## Rasprostranjenost kriminaliteta po policijskim upravama

Policijska uprava	Prijavljena kaznena djela			Razriješena kaznena djela		Naknadno razriješena kaznena djela			
	Ukupno	Zatečen	Nepoznat	Ukupno	u %	Ukupno	u %	Ranije godine	u %
zagrebačka	2.362	49	1.800	1.450	61,4	888	49,3	174	39,7
splitsko-dalmatinska	759	28	458	606	79,8	305	66,6	53	55,0
primorsko-goranska	696	15	553	565	81,2	422	76,3	84	61,1
osječko-baranjska	618	9	480	532	86,1	394	82,1	24	77,1
istarska	509	4	443	422	82,9	356	80,4	75	63,4
dubrovačko-neretvanska	222	35	58	195	87,8	31	53,4	7	41,4
karlovačka	224	4	134	181	80,8	91	67,9	8	61,9
sislačko-moslavačka	342	23	160	286	83,6	104	65,0	15	55,6
šibensko-kninska	219	4	112	161	73,5	54	48,2	7	42,0
vukovarsko-srijemska	421	59	264	354	84,1	197	74,6	9	71,2
zadarska	384	13	206	297	77,3	119	57,8	45	35,9
bjelovarsko-bilogorska	159	4	61	139	87,4	41	67,2	5	59,0
brodsko-posavska	315	107	145	254	80,6	84	57,9	10	51,0
koprivničko-križevačka	234		169	235	100,4	170	100,6	21	88,2
krapinsko-zagorska	159	3	62	129	81,1	32	51,6	5	43,5
ličko-senjska	103	2	90	79	76,7	66	73,3	3	70,0
međimurska	110	7	49	84	76,4	23	46,9	8	30,6
požeško-slavonska	121	9	55	112	92,6	46	83,6	4	76,4
varaždinska	369	5	252	340	92,1	223	88,5	5	86,5
virovitičko-podravska	170	2	84	152	89,4	66	78,6	7	70,2
<b>UKUPNO</b>	<b>8.496</b>	<b>382</b>	<b>5.635</b>	<b>6.573</b>	<b>77,4</b>	<b>3.712</b>	<b>65,9</b>	<b>569</b>	<b>55,8</b>

## Poredbeni prikaz rasprostranjenosti kriminaliteta po policijskim upravama

Policijska uprava	Prijavljena kaznena djela			Razriješena kaznena djela			Naknadno razriješena kaznena djela		
	2020.	2021.	Trend u %	2020.	2021.	Trend u %	2020.	2021.	Trend u %
zagrebačka	3.023	<b>2.362</b>	-21,9	1.965	<b>1.450</b>	-26,2	1.095	<b>888</b>	-18,9
splitsko-dalmatinska	771	<b>759</b>	-1,6	616	<b>606</b>	-1,6	338	<b>305</b>	-9,8
primorsko-goranska	636	<b>696</b>	+9,4	468	<b>565</b>	+20,7	322	<b>422</b>	+31,1
osječko-baranjska	585	<b>618</b>	+5,6	490	<b>532</b>	+8,6	388	<b>394</b>	+1,5
istarska	442	<b>509</b>	+15,2	281	<b>422</b>	+50,2	185	<b>356</b>	+92,4
dubrovačko-neretvanska	198	<b>222</b>	+12,1	191	<b>195</b>	+2,1	69	<b>31</b>	-55,1
karlovačka	275	<b>224</b>	-18,5	210	<b>181</b>	-13,8	112	<b>91</b>	-18,8
sisačko-moslavačka	344	<b>342</b>	-0,6	281	<b>286</b>	+1,8	103	<b>104</b>	+1,0
šibensko-kninska	237	<b>219</b>	-7,6	205	<b>161</b>	-21,5	124	<b>54</b>	-56,5
vukovarsko-srijemska	571	<b>421</b>	-26,3	517	<b>354</b>	-31,5	397	<b>197</b>	-50,4
zadarska	492	<b>384</b>	-22,0	347	<b>297</b>	-14,4	120	<b>119</b>	-0,8
bjelovarsko-bilogorska	151	<b>159</b>	+5,3	131	<b>139</b>	+6,1	21	<b>41</b>	+95,2
brodsko-posavska	293	<b>315</b>	+7,5	197	<b>254</b>	+28,9	96	<b>84</b>	-12,5
koprivničko-križevačka	161	<b>234</b>	+45,3	146	<b>235</b>	+61,0	97	<b>170</b>	+75,3
krapinsko-zagorska	168	<b>159</b>	-5,4	134	<b>129</b>	-3,7	30	<b>32</b>	+6,7
ličko-senjska	91	<b>103</b>	+13,2	63	<b>79</b>	+25,4	41	<b>66</b>	+61,0
međimurska	165	<b>110</b>	-33,3	105	<b>84</b>	-20,0	51	<b>23</b>	-54,9
požeško-slavonska	133	<b>121</b>	-9,0	103	<b>112</b>	+8,7	40	<b>46</b>	+15,0
varaždinska	288	<b>369</b>	+28,1	242	<b>340</b>	+40,5	115	<b>223</b>	+93,9
virovitičko-podravska	203	<b>170</b>	-16,3	186	<b>152</b>	-18,3	125	<b>66</b>	-47,2
<b>UKUPNO</b>	<b>9.227</b>	<b>8.496</b>	<b>-7,9</b>	<b>6.878</b>	<b>6.573</b>	<b>-4,4</b>	<b>3.869</b>	<b>3.712</b>	<b>-4,1</b>

## Poredbeni prikaz koeficijenta razriješenosti i rasprostranjenosti kriminaliteta po policijskim upravama

Policijska uprava	Koeficijent razriješenosti			Koeficijent naknadne razriješenosti		
	2020.	2021.	Trend u post.bod.	2020.	2021.	Trend u post.bod.
zagrebačka	65,0	<b>61,4</b>	-3,6	50,9	<b>49,3</b>	-1,5
splitsko-dalmatinska	79,9	<b>79,8</b>	-0,1	68,6	<b>66,6</b>	-2,0
primorsko-goranska	73,6	<b>81,2</b>	+7,6	65,7	<b>76,3</b>	+10,6
osječko-baranjska	83,8	<b>86,1</b>	+2,3	80,3	<b>82,1</b>	+1,8
istarska	63,6	<b>82,9</b>	+19,3	53,5	<b>80,4</b>	+26,9
dubrovačko-neretvanska	96,5	<b>87,8</b>	-8,6	90,8	<b>53,4</b>	-37,3
karlovačka	76,4	<b>80,8</b>	+4,4	63,3	<b>67,9</b>	+4,6
sisačko-moslavačka	81,7	<b>83,6</b>	+1,9	62,0	<b>65,0</b>	+3,0
šibensko-kninska	86,5	<b>73,5</b>	-13,0	79,5	<b>48,2</b>	-31,3
vukovarsko-srijemska	90,5	<b>84,1</b>	-6,5	88,0	<b>74,6</b>	-13,4
zadarska	70,5	<b>77,3</b>	+6,8	45,3	<b>57,8</b>	+12,5
bjelovarsko-bilogorska	86,8	<b>87,4</b>	+0,7	51,2	<b>67,2</b>	+16,0
brodsko-posavska	67,2	<b>80,6</b>	+13,4	50,0	<b>57,9</b>	+7,9
koprivničko-križevačka	90,7	<b>100,4</b>	+9,7	86,6	<b>100,6</b>	+14,0
krapinsko-zagorska	79,8	<b>81,1</b>	+1,4	46,9	<b>51,6</b>	+4,7
ličko-senjska	69,2	<b>76,7</b>	+7,5	59,4	<b>73,3</b>	+13,9
međimurska	63,6	<b>76,4</b>	+12,7	45,9	<b>46,9</b>	+1,0
požeško-slavonska	77,4	<b>92,6</b>	+15,1	57,1	<b>83,6</b>	+26,5
varaždinska	84,0	<b>92,1</b>	+8,1	71,4	<b>88,5</b>	+17,1
virovitičko-podravska	91,6	<b>89,4</b>	-2,2	88,0	<b>78,6</b>	-9,5
<b>UKUPNO</b>	<b>74,5</b>	<b>77,4</b>	<b>+2,8</b>	<b>62,2</b>	<b>65,9</b>	<b>+3,7</b>

## Udjeli kriminaliteta po policijskim upravama

Policijska uprava	Prijavljena kaznena djela			Razriješena kaznena djela	Naknadno razriješena kaznena djela
	Ukupno	Zatečen	Nepoznat		
<b>zagrebačka - I. kategorija</b>	<b>27,8</b>	<b>12,8</b>	<b>31,9</b>	<b>22,1</b>	<b>23,9</b>
splitsko-dalmatinska	8,9	7,3	8,1	9,2	8,2
primorsko-goranska	8,2	3,9	9,8	8,6	11,4
osječko-baranjska	7,3	2,4	8,5	8,1	10,6
istarska	6,0	1,0	7,9	6,4	9,6
<b>II. kategorije - ukupno</b>	<b>30,4</b>	<b>14,7</b>	<b>34,3</b>	<b>32,3</b>	<b>39,8</b>
dubrovačko-neretvanska	2,6	9,2	1,0	3,0	0,8
karlovačka	2,6	1,0	2,4	2,8	2,5
sislačko-moslavačka	4,0	6,0	2,8	4,4	2,8
šibensko-kninska	2,6	1,0	2,0	2,4	1,5
vukovarsko-srijemska	5,0	15,4	4,7	5,4	5,3
zadarska	4,5	3,4	3,7	4,5	3,2
<b>III. kategorije - ukupno</b>	<b>21,3</b>	<b>36,1</b>	<b>16,6</b>	<b>22,4</b>	<b>16,1</b>
bjelovarsko-bilogorska	1,9	1,0	1,1	2,1	1,1
brodsko-posavska	3,7	28,0	2,6	3,9	2,3
koprivničko-križevačka	2,8	0,0	3,0	3,6	4,6
krapinsko-zagorska	1,9	0,8	1,1	2,0	0,9
ličko-senjska	1,2	0,5	1,6	1,2	1,8
međimurska	1,3	1,8	0,9	1,3	0,6
požeško-slavonska	1,4	2,4	1,0	1,7	1,2
varaždinska	4,3	1,3	4,5	5,2	6,0
virovitičko-podravska	2,0	0,5	1,5	2,3	1,8
<b>IV. kategorije - ukupno</b>	<b>20,5</b>	<b>36,4</b>	<b>17,2</b>	<b>23,2</b>	<b>20,2</b>
<b>SVEUKUPNO</b>	<b>100,0</b>	<b>100,0</b>	<b>100,0</b>	<b>100,0</b>	<b>100,0</b>

## Kretanje pojedinih vrsta kriminaliteta po mjesecima

Opći kriminalitet					Terorizam i ekstremno nasilje				
Mjesec	Usporedno		Ažurirani zbirni niz		Mjesec	Usporedno		Ažurirani zbirni niz	
	2020.	2021.	2020.	2021.		2020.	2021.	2020.	2021.
Siječanj	3.110	3.129	3.110	3.129	Siječanj	4	3	4	3
Veljača	3.162	3.400	6.318	6.550	Veljača	3	2	7	5
Ožujak	3.128		9.479		Ožujak	1		8	
Travanj	2.523		12.028		Travanj	2		10	
Svibanj	3.102		15.163		Svibanj	2		12	
Lipanj	3.606		<b>18.794</b>		Lipanj	10		<b>22</b>	
Srpanj	4.035		22.873		Srpanj	17		39	
Kolovoz	3.956		26.847		Kolovoz	2		41	
Rujan	3.488		30.378		Rujan	8		49	
Listopad	3.462		33.896		Listopad	4		53	
Studenj	3.515		37.453		Studenj	4		57	
Prosinac	3.764		<b>41.254</b>		Prosinac	3		<b>60</b>	

Ratni zločini				
Mjesec	Usporedno		Ažurirani zbirni niz	
	2020.	2021.	2020.	2021.
Siječanj		15		15
Veljača		4		19
Ožujak	4		4	
Travanj	16		20	
Svibanj				
Lipanj	8		<b>28</b>	
Srpanj	7		35	
Kolovoz			35	
Rujan			35	
Listopad	14		49	
Studen			49	
Prosinac			<b>50</b>	

Organizirani kriminalitet				
Mjesec	Usporedno		Ažurirani zbirni niz	
	2020.	2021.	2020.	2021.
Siječanj	164	143	164	143
Veljača	194	161	402	307
Ožujak	117		521	
Travanj	70		593	
Svibanj	127		723	
Lipanj	203		<b>926</b>	
Srpanj	165		1.093	
Kolovoz	151		1.253	
Rujan	342		1.601	
Listopad	231		1.836	
Studen	154		1.993	
Prosinac	171		<b>2.173</b>	

Kriminalitet u prometu				
Mjesec	Usporedno		Ažurirani zbirni niz	
	2020.	2021.	2020.	2021.
Siječanj	62	54	62	54
Veljača	66	66	140	122
Ožujak	43		192	
Travanj	40		13	
Svibanj	58		306	
Lipanj	87		<b>413</b>	
Srpanj	97		517	
Kolovoz	114		660	
Rujan	106		782	
Listopad	104		901	
Studen	84		994	
Prosinac	168		<b>1.180</b>	

Kriminalitet na štetu maloljetnika i obitelji				
Mjesec	Usporedno		Ažurirani zbirni niz	
	2020.	2021.	2020.	2021.
Siječanj	521	668	521	668
Veljača	604	826	1.132	1.502
Ožujak	211		1.745	
Travanj	59		2.282	
Svibanj	327		2.923	
Lipanj	167		<b>3.619</b>	
Srpanj	247		4.303	
Kolovoz	175		4.987	
Rujan	250		5.732	
Listopad	231		6.455	
Studen	248		7.081	
Prosinac	155		<b>7.895</b>	

Gospodarski kriminalitet				
Mjesec	Usporedno		Ažurirani zbirni niz	
	2020.	2021.	2020.	2021.
Siječanj	906	504	906	504
Veljača	269	361	1.134	865
Ožujak	506		1.641	
Travanj	112		1.752	
Svibanj	375		2.127	
Lipanj	485		<b>2.614</b>	
Srpanj	173		2.787	
Kolovoz	346		3.134	
Rujan	325		3.462	
Listopad	207		3.672	
Studen	378		4.051	
Prosinac	534		<b>4.532</b>	

Kriminalitet droga				
Mjesec	Usporedno		Ažurirani zbirni niz	
	2020.	2021.	2020.	2021.
Siječanj	232	110	232	110
Veljača	314	206	548	335
Ožujak	211		759	
Travanj	59		820	
Svibanj	327		1.150	
Lipanj	167		<b>1.319</b>	
Srpanj	247		1.568	
Kolovoz	175		1.744	
Rujan	250		1.996	
Listopad	231		2.232	
Studen	248		2.484	
Prosinac	155		<b>2.645</b>	

<b>Kibernetički kriminalitet</b>				
Mjesec	Usporedno		Ažurirani zbirni niz	
	2020.	2021.	2020.	2021.
Siječanj	575	91	575	91
Veljača	104	201	678	293
Ožujak	58		244	
Travanj	34		279	
Svibanj	137		416	
Lipanj	49		399	
Srpanj	106		507	
Kolovoz	63		571	
Rujan	82		653	
Listopad	113		769	
Studen	139		908	
Prosinac	276		1.188	

## 2. 3. Pregled kriminaliteta bez kaznenih djela u prometu

### Rasprostranjenost kriminaliteta po policijskim upravama

Policijska uprava	Prijavljena kaznena djela			Razriješena kaznena djela		Naknadno razriješena kaznena djela			
	Ukupno	Zatečen	Nepoznat	Ukupno	u %	Ukupno	u %	Ranije godine	u %
zagrebačka	2.330	48	1.792	1.418	60,9	880	49,1	174	39,4
splitsko-dalmatinska	751	28	457	598	79,6	304	66,5	53	54,9
primorsko-goranska	687	14	553	556	80,9	422	76,3	84	61,1
osječko-baranjska	614	9	480	528	86,0	394	82,1	24	77,1
istarska	499	4	438	412	82,6	351	80,1	75	63,0
dubrovačko-neretvanska	216	34	58	189	87,5	31	53,4	7	41,4
karlovačka	221	4	134	178	80,5	91	67,9	8	61,9
sisačko-moslavačka	339	23	160	282	83,2	103	64,4	14	55,6
šibensko-kninska	213	4	112	155	72,8	54	48,2	7	42,0
vukovarsko-srijemska	417	58	264	350	83,9	197	74,6	9	71,2
zadarska	376	6	206	289	76,9	119	57,8	45	35,9
bjelovarsko-bilogorska	158	4	61	138	87,3	41	67,2	5	59,0
brodsko-posavska	312	107	143	251	80,4	82	57,3	10	50,3
koprivničko-križevačka	229		169	229	100,0	169	100,0	20	88,2
krapinsko-zagorska	156	3	62	126	80,8	32	51,6	5	43,5
ličko-senjska	102	1	90	78	76,5	66	73,3	3	70,0
međimurska	105	7	47	79	75,2	21	44,7	8	27,7
požeško-slavonska	121	9	55	112	92,6	46	83,6	4	76,4
varaždinska	359	5	245	330	91,9	216	88,2	5	86,1
virovitičko-podravaska	169	2	84	151	89,3	66	78,6	7	70,2
<b>UKUPNO</b>	<b>8.374</b>	<b>370</b>	<b>5.610</b>	<b>6.449</b>	<b>77,0</b>	<b>3.685</b>	<b>65,7</b>	<b>567</b>	<b>55,6</b>

### Poredbeni prikaz rasprostranjenosti kriminaliteta po policijskim upravama

Policijska uprava	Prijavljena kaznena djela			Razriješena kaznena djela			Naknadno razriješena kaznena djela		
	2020.	2021.	Trend u %	2020.	2021.	Trend u %	2020.	2021.	Trend u %
zagrebačka	2.993	<b>2.330</b>	-22,2	1.935	<b>1.418</b>	-26,7	1.090	<b>880</b>	-19,3
splitsko-dalmatinska	747	<b>751</b>	+0,5	592	<b>598</b>	+1,0	336	<b>304</b>	-9,5
primorsko-goranska	628	<b>687</b>	+9,4	460	<b>556</b>	+20,9	322	<b>422</b>	+31,1
osječko-baranjska	576	<b>614</b>	+6,6	481	<b>528</b>	+9,8	388	<b>394</b>	+1,5
istarska	435	<b>499</b>	+14,7	275	<b>412</b>	+49,8	185	<b>351</b>	+89,7
dubrovačko-neretvanska	194	<b>216</b>	+11,3	187	<b>189</b>	+1,1	69	<b>31</b>	-55,1
karlovačka	271	<b>221</b>	-18,5	206	<b>178</b>	-13,6	112	<b>91</b>	-18,8
sisačko-moslavačka	340	<b>339</b>	-0,3	277	<b>282</b>	+1,8	103	<b>103</b>	0,0
šibensko-kninska	234	<b>213</b>	-9,0	202	<b>155</b>	-23,3	124	<b>54</b>	-56,5
vukovarsko-srijemska	563	<b>417</b>	-25,9	509	<b>350</b>	-31,2	396	<b>197</b>	-50,3
zadarska	487	<b>376</b>	-22,8	342	<b>289</b>	-15,5	119	<b>119</b>	0,0
bjelovarsko-bilogorska	149	<b>158</b>	+6,0	129	<b>138</b>	+7,0	21	<b>41</b>	+95,2
brodsko-posavska	288	<b>312</b>	+8,3	192	<b>251</b>	+30,7	96	<b>82</b>	-14,6
koprivničko-križevačka	154	<b>229</b>	+48,7	139	<b>229</b>	+64,7	94	<b>169</b>	+79,8
krapinsko-zagorska	165	<b>156</b>	-5,5	131	<b>126</b>	-3,8	30	<b>32</b>	+6,7
ličko-senjska	88	<b>102</b>	+15,9	60	<b>78</b>	+30,0	38	<b>66</b>	+73,7
međimurska	162	<b>105</b>	-35,2	102	<b>79</b>	-22,5	49	<b>21</b>	-57,1
požeško-slavonska	133	<b>121</b>	-9,0	103	<b>112</b>	+8,7	40	<b>46</b>	+15,0
varaždinska	277	<b>359</b>	+29,6	231	<b>330</b>	+42,9	107	<b>216</b>	+101,9
virovitičko-podravaska	203	<b>169</b>	-16,7	186	<b>151</b>	-18,8	125	<b>66</b>	-47,2
<b>UKUPNO</b>	<b>9.087</b>	<b>8.374</b>	<b>-7,8</b>	<b>6.739</b>	<b>6.449</b>	<b>-4,3</b>	<b>3.844</b>	<b>3.685</b>	<b>-4,1</b>

## Poredbeni prikaz koeficijenta razriješenosti po policijskim upravama

Policijska uprava	Koeficijent razriješenosti			Koeficijent naknadne razriješenosti		
	2020.	2021.	Trend u post.bod.	2020.	2021.	Trend u post.bod.
zagrebačka	64,7	<b>60,9</b>	-3,8	50,7	<b>49,1</b>	-1,6
splitsko-dalmatinska	79,3	<b>79,6</b>	+0,4	68,4	<b>66,5</b>	-1,9
primorsko-goranska	73,2	<b>80,9</b>	+7,7	65,7	<b>76,3</b>	+10,6
osječko-baranjska	83,5	<b>86,0</b>	+2,5	80,3	<b>82,1</b>	+1,8
istarska	63,2	<b>82,6</b>	+19,3	53,6	<b>80,1</b>	+26,5
dubrovačko-neretvanska	96,4	<b>87,5</b>	-8,9	90,8	<b>53,4</b>	-37,3
karlovačka	76,0	<b>80,5</b>	+4,5	63,3	<b>67,9</b>	+4,6
sislačko-moslavačka	81,5	<b>83,2</b>	+1,7	62,0	<b>64,4</b>	+2,3
šibensko-kninska	86,3	<b>72,8</b>	-13,6	79,5	<b>48,2</b>	-31,3
vukovarsko-srijemska	90,4	<b>83,9</b>	-6,5	88,0	<b>74,6</b>	-13,4
zadarska	70,2	<b>76,9</b>	+6,6	45,1	<b>57,8</b>	+12,7
bjelovarsko-bilogorska	86,6	<b>87,3</b>	+0,8	51,2	<b>67,2</b>	+16,0
brodsko-posavska	66,7	<b>80,4</b>	+13,8	50,0	<b>57,3</b>	+7,3
koprivničko-križevačka	90,3	<b>100,0</b>	+9,7	86,2	<b>100,0</b>	+13,8
krapinsko-zagorska	79,4	<b>80,8</b>	+1,4	46,9	<b>51,6</b>	+4,7
ličko-senjska	68,2	<b>76,5</b>	+8,3	57,6	<b>73,3</b>	+15,8
međimurska	63,0	<b>75,2</b>	+12,3	45,0	<b>44,7</b>	-0,3
požeško-slavonska	77,4	<b>92,6</b>	+15,1	57,1	<b>83,6</b>	+26,5
varaždinska	83,4	<b>91,9</b>	+8,5	69,9	<b>88,2</b>	+18,2
virovitičko-podravska	91,6	<b>89,3</b>	-2,3	88,0	<b>78,6</b>	-9,5
<b>UKUPNO</b>	<b>74,2</b>	<b>77,0</b>	<b>+2,9</b>	<b>62,1</b>	<b>65,7</b>	<b>+3,6</b>

## 2. 4. Opći kriminalitet

### Prikaz općeg kriminaliteta po policijskim upravama

Policijska uprava	Prijavljena kaznena djela			Razriješena kaznena djela		Naknadno razriješena kaznena djela			
	Ukupno	Zatečen	Nepoznat	Ukupno	u %	Ukupno	u %	Ranije godine	u %
zagrebačka	2.036	32	1.550	1.135	55,7	649	41,9	173	30,7
splitsko-dalmatinska	603	6	375	472	78,3	244	65,1	51	51,5
primorsko-goranska	496	6	379	363	73,2	246	64,9	76	44,9
osječko-baranjska	329	2	214	263	79,9	148	69,2	22	58,9
istarska	430	2	374	356	82,8	300	80,2	75	60,2
dubrovačko-neretvanska	160	28	54	135	84,4	29	53,7	6	42,6
karlovačka	180	2	116	135	75,0	71	61,2	5	56,9
sislačko-moslavačka	285	9	134	231	81,1	80	59,7	13	50,0
šibensko-kninska	172	4	98	116	67,4	42	42,9	6	36,7
vukovarsko-srijemska	241	44	106	185	76,8	50	47,2	6	41,5
zadarska	277	4	167	199	71,8	89	53,3	43	27,5
bjelovarsko-bilogorska	111	2	49	96	86,5	34	69,4	5	59,2
brodsko-posavska	284	98	127	229	80,6	72	56,7	10	48,8
koprivničko-križevačka	177		122	178	100,6	123	100,8	20	84,4
krapinsko-zagorska	132	3	48	108	81,8	24	50,0	5	39,6
ličko-senjska	86		75	67	77,9	56	74,7	3	70,7
međimurska	94	5	45	68	72,3	19	42,2	8	24,4
požeško-slavonska	93	7	32	85	91,4	24	75,0	4	62,5
varaždinska	216	5	124	187	86,6	95	76,6	5	72,6
virovitičko-podravska	148		69	129	87,2	50	72,5	6	63,8
<b>UKUPNO</b>	<b>6.550</b>	<b>259</b>	<b>4.258</b>	<b>4.737</b>	<b>72,3</b>	<b>2.445</b>	<b>57,4</b>	<b>542</b>	<b>44,7</b>

### Poredbeni prikaz općeg kriminaliteta po policijskim upravama

Policijska uprava	Prijavljena kaznena djela			Razriješena kaznena djela			Naknadno razriješena kaznena djela		
	2020.	2021.	Trend u %	2020.	2021.	Trend u %	2020.	2021.	Trend u %
zagrebačka	2.099	<b>2.036</b>	-3,0	1.037	<b>1.135</b>	+9,5	657	<b>649</b>	-1,2
splitsko-dalmatinska	541	<b>603</b>	+11,5	393	<b>472</b>	+20,1	224	<b>244</b>	+8,9
primorsko-goranska	501	<b>496</b>	-1,0	332	<b>363</b>	+9,3	228	<b>246</b>	+7,9
osječko-baranjska	347	<b>329</b>	-5,2	256	<b>263</b>	+2,7	183	<b>148</b>	-19,1
istarska	373	<b>430</b>	+15,3	216	<b>356</b>	+64,8	134	<b>300</b>	+123,9
dubrovačko-neretvanska	139	<b>160</b>	+15,1	132	<b>135</b>	+2,3	65	<b>29</b>	-55,4
karlovačka	208	<b>180</b>	-13,5	143	<b>135</b>	-5,6	83	<b>71</b>	-14,5
sislačko-moslavačka	248	<b>285</b>	+14,9	185	<b>231</b>	+24,9	65	<b>80</b>	+23,1
šibensko-kninska	159	<b>172</b>	+8,2	131	<b>116</b>	-11,5	75	<b>42</b>	-44,0
vukovarsko-srijemska	179	<b>241</b>	+34,6	129	<b>185</b>	+43,4	60	<b>50</b>	-16,7
zadarska	340	<b>277</b>	-18,5	197	<b>199</b>	+1,0	91	<b>89</b>	-2,2
bjelovarsko-bilogorska	106	<b>111</b>	+4,7	89	<b>96</b>	+7,9	16	<b>34</b>	+112,5
brodsko-posavska	237	<b>284</b>	+19,8	144	<b>229</b>	+59,0	65	<b>72</b>	+10,8
koprivničko-križevačka	109	<b>177</b>	+62,4	94	<b>178</b>	+89,4	52	<b>123</b>	+136,5
krapinsko-zagorska	132	<b>132</b>	0,0	99	<b>108</b>	+9,1	17	<b>24</b>	+41,2
ličko-senjska	73	<b>86</b>	+17,8	45	<b>67</b>	+48,9	31	<b>56</b>	+80,6
međimurska	138	<b>94</b>	-31,9	79	<b>68</b>	-13,9	47	<b>19</b>	-59,6
požeško-slavonska	109	<b>93</b>	-14,7	80	<b>85</b>	+6,3	21	<b>24</b>	+14,3
varaždinska	189	<b>216</b>	+14,3	142	<b>187</b>	+31,7	78	<b>95</b>	+21,8
virovitičko-podravska	91	<b>148</b>	+62,6	74	<b>129</b>	+74,3	27	<b>50</b>	+85,2
<b>UKUPNO</b>	<b>6.318</b>	<b>6.550</b>	<b>+3,7</b>	<b>3.997</b>	<b>4.737</b>	<b>+18,5</b>	<b>2.219</b>	<b>2.445</b>	<b>+10,2</b>



## Poredbeni prikaz koeficijenta razriješenosti općeg kriminaliteta po policijskim upravama

Policijska uprava	Koeficijent razriješenosti			Koeficijent naknadne razriješenosti		
	2020.	2021.	Trend u post.bod.	2020.	2021.	Trend u post.bod.
zagrebačka	49,4	<b>55,7</b>	+6,3	38,2	<b>41,9</b>	+3,7
splitsko-dalmatinska	72,6	<b>78,3</b>	+5,6	60,2	<b>65,1</b>	4,9
primorsko-goranska	66,3	<b>73,2</b>	6,9	57,4	<b>64,9</b>	+7,5
osječko-baranjska	73,8	<b>79,9</b>	+6,2	66,8	<b>69,2</b>	+2,4
istarska	57,9	<b>82,8</b>	+24,9	46,0	<b>80,2</b>	+34,2
dubrovačko-neretvanska	95,0	<b>84,4</b>	-10,6	90,3	<b>53,7</b>	-36,6
karlovačka	68,8	<b>75,0</b>	+6,3	56,1	<b>61,2</b>	+5,1
sislačko-moslavačka	74,6	<b>81,1</b>	+6,5	50,8	<b>59,7</b>	8,9
šibensko-kninska	82,4	<b>67,4</b>	-14,9	72,8	<b>42,9</b>	-30,0
vukovarsko-srijemska	72,1	<b>76,8</b>	+4,7	54,5	<b>47,2</b>	-7,4
zadarska	57,9	<b>71,8</b>	+13,9	38,9	<b>53,3</b>	14,4
bjelovarsko-bilogorska	84,0	<b>86,5</b>	+2,5	48,5	<b>69,4</b>	+20,9
brodsko-posavska	60,8	<b>80,6</b>	+19,9	41,1	<b>56,7</b>	+15,6
koprivničko-križevačka	86,2	<b>100,6</b>	+14,3	77,6	<b>100,8</b>	+23,2
krapinsko-zagorska	75,0	<b>81,8</b>	+6,8	34,0	<b>50,0</b>	+16,0
ličko-senjska	61,6	<b>77,9</b>	+16,3	52,5	<b>74,7</b>	+22,1
međimurska	57,2	<b>72,3</b>	15,1	44,3	<b>42,2</b>	-2,1
požeško-slavonska	73,4	<b>91,4</b>	18,0	42,0	<b>75,0</b>	+33,0
varaždinska	75,1	<b>86,6</b>	+11,4	62,4	<b>76,6</b>	+14,2
virovitičko-podravska	81,3	<b>87,2</b>	+5,8	61,4	<b>72,5</b>	+11,1
<b>UKUPNO</b>	<b>63,3</b>	<b>72,3</b>	<b>+9,1</b>	<b>48,9</b>	<b>57,4</b>	<b>8,5</b>

## Udjeli općeg kriminaliteta po policijskim upravama

Policijska uprava	Prijavljena kaznena djela			Razriješena kaznena djela	Naknadno razriješena kaznena djela
	Ukupno	Zatečen	Nepoznat		
<b>zagrebačka - I. kategorija</b>	<b>31,1</b>	<b>12,4</b>	<b>36,4</b>	<b>24,0</b>	<b>26,5</b>
splitsko-dalmatinska	9,2	2,3	8,8	10,0	10,0
primorsko-goranska	7,6	2,3	8,9	7,7	10,1
osječko-baranjska	5,0	0,8	5,0	5,6	6,1
istarska	6,6	0,8	8,8	7,5	12,3
<b>II. kategorije - ukupno</b>	<b>28,4</b>	<b>6,2</b>	<b>31,5</b>	<b>30,7</b>	<b>38,4</b>
dubrovačko-neretvanska	2,4	10,8	1,3	2,8	1,2
karlovačka	2,7	0,8	2,7	2,8	2,9
sislačko-moslavačka	4,4	3,5	3,1	4,9	3,3
šibensko-kninska	2,6	1,5	2,3	2,4	1,7
vukovarsko-srijemska	3,7	17,0	2,5	3,9	2,0
zadarska	4,2	1,5	3,9	4,2	3,6
<b>III. kategorije - ukupno</b>	<b>20,1</b>	<b>35,1</b>	<b>15,9</b>	<b>21,1</b>	<b>14,8</b>
bjelovarsko-bilogorska	1,7	0,8	1,2	2,0	1,4
brodsko-posavska	4,3	37,8	3,0	4,8	2,9
koprivničko-križevačka	2,7	0,0	2,9	3,8	5,0
krapinsko-zagorska	2,0	1,2	1,1	2,3	1,0
ličko-senjska	1,3	0,0	1,8	1,4	2,3
međimurska	1,4	1,9	1,1	1,4	0,8
požeško-slavonska	1,4	2,7	0,8	1,8	1,0
varaždinska	3,3	1,9	2,9	3,9	3,9
virovitičko-podravska	2,3	0,0	1,6	2,7	2,0
<b>IV. kategorije - ukupno</b>	<b>20,5</b>	<b>46,3</b>	<b>16,2</b>	<b>24,2</b>	<b>20,3</b>
<b>SVEUKUPNO</b>	<b>100,0</b>	<b>100,0</b>	<b>100,0</b>	<b>100,0</b>	<b>100,0</b>

## Materijalna šteta

Kaznena djela	Materijalna šteta		
	2020.	2021.	Trend u %
KD protiv života i tijela	500	12.000	+2300,0
KD protiv osobne slobode	9.250		
KD protiv privatnosti	28.324	172.512	+509,1
KD protiv spolne slobode			
KD protiv braka, obitelji i djece	1.963.310	9.944.058	+406,5
KD protiv okoliša	397.929	203.247	-48,9
KD protiv opće sigurnosti	2.228.500	803.468	-63,9
KD protiv imovine	50.433.470	55.673.076	+10,4
KD krivotvorenja (čl.278 i čl.281)	1.775.284	3.488.629	+96,5
KD protiv pravosuđa	766.950		
KD protiv javnog reda	4.270	577.108	+13415,4
Ostalo			
<b>UKUPNO</b>	<b>57.607.787</b>	<b>70.892.698</b>	<b>+23,1</b>

## 2. 4. 1. Kaznena djela protiv života i tijela

Kaznena djela	Prijavljena kaznena djela			Razriješena kaznena djela		Naknadno razriješena kaznena djela			
	Ukupno	Zatečen	Nepoznat	Ukupno	u %	Ukupno	u %	Ranije godine	u %
Ubojstva i teška ubojstva	7		6	7	100,0	6	100,0		100,0
Ubojstva i teška ubojstva- pokušaj	13	2	4	14	107,7	5	125,0	1	100,0
Tjelesne ozljede	184	1	30	185	100,5	31	103,3	2	96,7
Teške tjelesne ozljede	98		47	93	94,9	42	89,4	3	83,0
Ostala	5		4	6	120,0	5	125,0	2	75,0
<b>UKUPNO (opći kriminalitet)</b>	<b>307</b>	<b>3</b>	<b>91</b>	<b>305</b>	<b>99,3</b>	<b>89</b>	<b>97,8</b>	<b>8</b>	<b>89,0</b>
Nepružanje pomoći (promet)	2		2	2	100,0	2	100,0		100,0
<b>UKUPNO</b>	<b>309</b>	<b>3</b>	<b>93</b>	<b>307</b>	<b>99,4</b>	<b>91</b>	<b>97,8</b>	<b>8</b>	<b>89,2</b>

## Poredbeni prikaz kaznenih djela protiv života i tijela

Kaznena djela	Prijavljena kaznena djela			Razriješena kaznena djela			Naknadno razriješena kaznena djela		
	Broj djela		Trend u %	Broj djela		Trend u %	Broj djela		Trend u %
	2020.	2021.		2020.	2021.		2020.	2021.	
Ubojstva i teška ubojstva	6	7	+16,7	6	7	+16,7	6	6	0,0
Ubojstva i teška ubojstva-pokušaj	21	13	-38,1	20	14	-30,0	6	5	-16,7
Tjelesne ozljede	159	184	+15,7	155	185	+19,4	30	31	+3,3
Teške tjelesne ozljede	112	98	-12,5	104	93	-10,6	59	42	-28,8
Ostala	6	5	-16,7	6	6	0,0	5	5	0,0
<b>UKUPNO (opći kriminalitet)</b>	<b>304</b>	<b>307</b>	<b>+1,0</b>	<b>291</b>	<b>305</b>	<b>+4,8</b>	<b>106</b>	<b>89</b>	<b>-16,0</b>
Nepružanje pomoći (promet)	3	2	-33,3	3	2	-33,3	3	2	-33,3
<b>UKUPNO</b>	<b>307</b>	<b>309</b>	<b>+0,7</b>	<b>294</b>	<b>307</b>	<b>+4,4</b>	<b>109</b>	<b>91</b>	<b>-16,5</b>

## Poredbeni prikaz koeficijenta razriješenosti kaznenih djela protiv života i tijela

Kaznena djela	Koeficijent razriješenosti			Koeficijent naknadne razriješenosti		
	2020.	2021.	Trend u post.bod.	2020.	2021.	Trend u post.bod.
Ubojstva i teška ubojstva	100,0	<b>100,0</b>	0,0	100,0	<b>100,0</b>	0,0
Ubojstva i teška ubojstva-pokušaj	95,2	<b>107,7</b>	+12,5	85,7	<b>125,0</b>	+39,3
Tjelesne ozljede	97,5	<b>100,5</b>	+3,1	88,2	<b>103,3</b>	+15,1
Teške tjelesne ozljede	92,9	<b>94,9</b>	+2,0	88,1	<b>89,4</b>	+1,3
Ostala	100,0	<b>120,0</b>	+20,0	100,0	<b>125,0</b>	+25,0
<b>UKUPNO (opći kriminalitet)</b>	95,7	<b>99,3</b>	<b>+3,6</b>	89,1	<b>97,8</b>	<b>+8,7</b>
Nepružanje pomoći (st. 2)	100,0	<b>100,0</b>	0,0	100,0	<b>100,0</b>	0,0
<b>UKUPNO</b>	<b>95,8</b>	<b>99,4</b>	<b>+3,6</b>	<b>89,3</b>	<b>97,8</b>	<b>+8,5</b>

## Žrtve kaznenih djela protiv života i tijela

Naziv kaznenog djela	Žrtve kaznenih djela protiv života i tijela prema spolu					Udio žrtava kaznenih djela prema spolu (%)	
	UKUPNO	Dovršeno		Pokušaji		Muški	Ženski
		Muški	Ženski	Muški	Ženski		
Ubojstvo	13	1	2	8	2	69,2	30,8
Teško ubojstvo	7	3	1	2	1	71,4	28,6
Tjelesne ozljede	184	60	124			32,6	67,4
Teške tjelesne ozljede	99	53	11	28	7	81,8	18,2
O s t a l a	4	3	1			75,0	25,0
<b>UKUPNO (opći kriminalitet)</b>	<b>307</b>	<b>120</b>	<b>139</b>	<b>38</b>	<b>10</b>	<b>51,5</b>	<b>48,5</b>
Nepružanje pomoći (promet)	3	2	1	0	0	66,7	33,3
<b>UKUPNO</b>	<b>310</b>	<b>122</b>	<b>140</b>	<b>38</b>	<b>10</b>	<b>51,6</b>	<b>48,4</b>

## Kaznena djela ubojstva po policijskim upravama

Policijska uprava	Prijavljena kaznena djela			Razriješena kaznena djela		Naknadno razriješena kaznena djela			
	Ukupno	Zatečen	Nepoznat	Ukupno	u %	Ukupno	u %	Ranije godine	u %
zagrebačka									
splitsko-dalmatinska									
primorsko-goranska									
osječko-baranjska									
istarska									
dubrovačko-neretvanska									
karlovačka									
sislačko-moslavačka									
šibensko-kninska	4		4	4	100,0	4	100,0		100,0
vukovarsko-srijemska									
zadarska									
bjelovarsko-bilogorska	1		1	1	100,0	1	100,0		100,0
brodsko-posavska	1			1	100,0				
koprivničko-križevačka									
krapinsko-zagorska	1		1	1	100,0	1	100,0		100,0
ličko-senjska									
međimurska									
požeško-slavonska									
varaždinska									
virovitičko-podravska									
<b>UKUPNO</b>	<b>7</b>	<b>0</b>	<b>6</b>	<b>7</b>	<b>100,0</b>	<b>6</b>	<b>100,0</b>		<b>100,0</b>

## Usporedni prikaz kaznenih djela ubojstva po policijskim upravama

Policijska uprava	Prijavljena kaznena djela			Razriješena kaznena djela			Naknadno razriješena kaznena djela		
	2020.	2021.	Trend u %	2020.	2021.	Trend u %	2020.	2021.	Trend u %
zagrebačka				1			1		
splitsko-dalmatinska	3			3			3		
primorsko-goranska	1			1			1		
osječko-baranjska									
istarska									
dubrovačko-neretvanska									
karlovačka									
sisачko-moslavačka									
šibensko-kninska		4			4			4	
vukovarsko-srijemska									
zadarska									
bjelovarsko-bilogorska		1			1			1	
brodsko-posavska		1			1				
koprivničko-križevačka									
krapinsko-zagorska		1			1			1	
ličko-senjska									
međimurska	2			1			1		
požeško-slavonska									
varaždinska									
virovitičko-podravska									
<b>UKUPNO</b>	<b>6</b>	<b>7</b>	<b>+16,7</b>	<b>6</b>	<b>7</b>	<b>+16,7</b>	<b>6</b>	<b>6</b>	<b>0,0</b>

## Kaznena djela pokušaja ubojstva po policijskim upravama

Policijska uprava	Prijavljena kaznena djela			Razriješena kaznena djela		Naknadno razriješena kaznena djela			
	Ukupno	Zatečen	Nepoznat	Ukupno	u %	Ukupno	u %	Ranije godine	u %
zagrebačka	3		1	4	133,3	2	200,0	1	100,0
splitsko-dalmatinska	1		1	1	100,0	1	100,0		100,0
primorsko-goranska									
osječko-baranjska	1			1	100,0				
istarska	1		1	1	100,0	1	100,0		100,0
dubrovačko-neretvanska									
karlovačka	1			1	100,0				
sisачko-moslavačka	1			1	100,0				
šibensko-kninska									
vukovarsko-srijemska									
zadarska									
bjelovarsko-bilogorska	1		1	1	100,0	1	100,0		100,0
brodsko-posavska									
koprivničko-križevačka									
krapinsko-zagorska									
ličko-senjska									
međimurska	1			1	100,0				
požeško-slavonska	3	2		3	100,0				
varaždinska									
virovitičko-podravska									
<b>UKUPNO</b>	<b>13</b>	<b>2</b>	<b>4</b>	<b>14</b>	<b>107,7</b>	<b>5</b>	<b>125,0</b>	<b>1</b>	<b>100,0</b>

## Usporedni prikaz kaznenih djela pokušaja ubojstva po policijskim upravama

Policijska uprava	Prijavljena kaznena djela			Razriješena kaznena djela			Naknadno razriješena kaznena djela		
	2020.	2021.	Trend u %	2020.	2021.	Trend u %	2020.	2021.	Trend u %
zagrebačka	7	3	-57,1	6	4	-33,3	2	2	0,0
splitsko-dalmatinska	1	1	0,0	1	1	0,0		1	
primorsko-goranska									
osječko-baranjska	2	1	-50,0	2	1	-50,0			
istarska	2	1	-50,0	2	1	-50,0	1	1	0,0
dubrovačko-neretvanska									
karlovačka	2	1	-50,0	2	1	-50,0	1		
sislačko-moslavačka	1	1	0,0	1	1	0,0			
šibensko-kninska	3			3					
vukovarsko-srijemska									
zadarska	1			1			1		
bjelovarsko-bilogorska		1			1			1	
brodsko-posavska									
koprivničko-križevačka									
krapinsko-zagorska									
ličko-senjska									
međimurska		1			1				
požeško-slavonska	1	3	+200,0	1	3	+200,0			
varaždinska	1			1			1		
virovitičko-podravska									
<b>UKUPNO</b>	<b>21</b>	<b>13</b>	<b>-38,1</b>	<b>20</b>	<b>14</b>	<b>-30,0</b>	<b>6</b>	<b>5</b>	<b>-16,7</b>

## 2. 4. 2. Kaznena djela protiv spolne slobode i spolnog zlostavljanja i iskorištavanja djeteta

Kaznena djela	Prijavljena kaznena djela			Razriješena kaznena djela		Naknadno razriješena kaznena djela			
	Ukupno	Zatečen	Nepoznat	Ukupno	u %	Ukupno	u %	Ranije godine	u %
Spolni odnošaj bez pristanka									
Silovanje	22		10	22	100,0	10	100,0		
Silovanje (pokušaj)	2			2	100,0				
Bludne radnje	18		4	20	111,1	6	150,0	2	100,0
Spolno uznemiravanje	18		4	18	100,0	4	100,0		
Spolna zlorporaba djeteta mlađeg od petnaest godina	78		28	75	96,2	25	89,3		
Spolna zlorporaba djeteta starijeg od petnaest godina									
Zadovoljenje pohote pred djetetom mlađim od petnaest godina	13			13	100,0				
Mamijenje djece za zadovoljenje spolnih potreba	4		1	4	100,0	1	100,0		
Podvođenje djeteta	4			4	100,0				
Iskorištavanje djece za pornografiju	32		21	30	93,8	19	90,5	1	85,7
Iskorištavanje djece za pornografske predstave									
Upoznavanje djece s pornografijom	24		4	24	100,0	4	100,0		
<b>UKUPNO (opći kriminalitet)</b>	<b>215</b>		<b>72</b>	<b>212</b>	<b>98,6</b>	<b>69</b>	<b>95,8</b>	<b>3</b>	<b>91,7</b>
Prostitucija									
<b>UKUPNO</b>	<b>215</b>		<b>72</b>	<b>212</b>	<b>98,6</b>	<b>69</b>	<b>95,8</b>	<b>3</b>	<b>91,7</b>

**Poredbeni prikaz kaznenih djela protiv spolne slobode i spolnog zlostavljanja  
i iskorištavanja djeteta**

Kaznena djela	Prijavljena kaznena djela			Razriješena kaznena djela			Naknadno razriješena kaznena djela		
	Broj djela		Trend u %	Broj djela		Trend u %	Broj djela		Trend u %
	2020.	2021.		2020.	2021.		2020.	2021.	
Spolni odnošaj bez pristanka				1			1		
Silovanje	30	22	-26,7	31	22	-29,0	3	10	+233,3
Silovanje (pokušaj)	5	2	-60,0	5	2	-60,0			
Bludne radnje	8	18	+125,0	7	20	+185,7	3	6	+100,0
Spolno uznemiravanje	6	18	+200,0	6	18	+200,0	2	4	+100,0
Spolna zlorporaba djeteta mlađeg od petnaest godina	53	78	+47,2	52	75	+44,2	14	25	+78,6
Spolna zlorporaba djeteta starijeg od petnaest godina									
Zadovoljenje pohote pred djetetom mlađim od petnaest godina	7	13	+85,7	6	13	+116,7			
Mamljenje djece za zadovoljenje spolnih potreba	1	4	+300,0	1	4	+300,0		1	
Podvođenje djeteta	1	4	+300,0	1	4	+300,0	1		
Iskorištavanje djece za pornografiju	24	32	+33,3	22	30	+36,4	12	19	+58,3
Iskorištavanje djece za pornografske predstave	1			1					
Upoznavanje djece s pornografijom	17	24	+41,2	15	24	+60,0	4	4	0,0
<b>UKUPNO (opći kriminalitet)</b>	<b>153</b>	<b>215</b>	<b>+40,5</b>	<b>148</b>	<b>212</b>	<b>+43,2</b>	<b>40</b>	<b>69</b>	<b>+72,5</b>
Prostitucija									
<b>UKUPNO</b>	<b>153</b>	<b>215</b>	<b>+40,5</b>	<b>148</b>	<b>212</b>	<b>+43,2</b>	<b>40</b>	<b>69</b>	<b>+72,5</b>

**Poredbeni prikaz koeficijenta razriješenosti kaznenih djela protiv spolne slobode i spolnog zlostavljanja i iskorištavanja djeteta**

Kaznena djela	Koeficijent razriješenosti			Koeficijent naknadne razriješenosti		
	2020.	2021.	Trend u post.bod.	2020.	2021.	Trend u post.bod.
Spolni odnošaj bez pristanka						
Silovanje	103,3	100,0	-3,3	150,0	100,0	-50,0
Silovanje (pokušaj)	100,0	100,0	0,0			
Bludne radnje	87,5	111,1	+23,6	75,0	150,0	+75,0
Spolno uznemiravanje	100,0	100,0	0,0	100,0	100,0	0,0
Spolna zlorporaba djeteta mlađeg od petnaest godina	98,1	96,2	-2,0	93,3	89,3	-4,0
Spolna zlorporaba djeteta starijeg od petnaest godina						
Zadovoljenje pohote pred djetetom mlađim od petnaest godina	85,7	100,0	+14,3			
Mamljenje djece za zadovoljenje spolnih potreba	100,0	100,0	0,0		100,0	
Podvođenje djeteta	100,0	100,0	0,0	100,0		
Iskorištavanje djece za pornografiju	91,7	93,8	+2,1	85,7	90,5	+4,8
Iskorištavanje djece za pornografske predstave	100,0					
Upoznavanje djece s pornografijom	88,2	100,0	+11,8	66,7	100,0	+33,3
<b>UKUPNO (opći kriminalitet)</b>	<b>96,7</b>	<b>98,6</b>	<b>+1,9</b>	<b>88,9</b>	<b>95,8</b>	<b>+6,9</b>
Prostitucija						
<b>UKUPNO</b>	<b>96,7</b>	<b>98,6</b>	<b>+1,9</b>	<b>88,9</b>	<b>95,8</b>	<b>+6,9</b>

### 2. 4. 3. Kaznena djela protiv imovine

Kaznena djela	Prijavljena kaznena djela			Razriješena kaznena djela		Naknadno razriješena kaznena djela			
	Ukupno	Zatečen	Nepoznat	Ukupno	u %	Ukupno	u %	Ranije godine	u %
Teške krađe	1.335	18	1.312	466	34,9	443	33,8	208	17,9
Krađe	1.202	18	1.148	515	42,8	461	40,2	181	24,4
Razbojništva	98		98	52	53,1	52	53,1	22	30,6
Razbojničke krađe	23	2	21	22	95,7	20	95,2	6	66,7
Prijevare	278		218	248	89,2	188	86,2	39	68,3
Ostala	344	12	277	226	65,7	159	57,4	26	48,0
<b>UKUPNO (opći kriminalitet)</b>	<b>3.280</b>	<b>50</b>	<b>3.074</b>	<b>1.529</b>	<b>46,6</b>	<b>1.323</b>	<b>43,0</b>	<b>482</b>	<b>27,4</b>
Gospodarski i organizirani krim.	67	1	37	61	91,0	31	83,8	2	78,4
<b>UKUPNO</b>	<b>3.347</b>	<b>51</b>	<b>3.111</b>	<b>1.590</b>	<b>47,5</b>	<b>1.354</b>	<b>43,5</b>	<b>484</b>	<b>28,0</b>

#### Poredbeni prikaz kaznenih djela protiv imovine

Kaznena djela	Prijavljena kaznena djela			Razriješena kaznena djela			Naknadno razriješena kaznena djela		
	Broj djela		Trend u %	Broj djela		Trend u %	Broj djela		Trend u %
	2020.	2021.		2020.	2021.		2020.	2021.	
Teške krađe	1.557	<b>1.335</b>	-14,3	407	<b>466</b>	+14,5	393	<b>443</b>	+12,7
Krađe	1.465	<b>1.202</b>	-18,0	572	<b>515</b>	-10,0	522	<b>461</b>	-11,7
Razbojništva	137	<b>98</b>	-28,5	105	<b>52</b>	-50,5	100	<b>52</b>	-48,0
Razbojničke krađe	21	<b>23</b>	+9,5	18	<b>22</b>	+22,2	15	<b>20</b>	+33,3
Prijevare	290	<b>278</b>	-4,1	216	<b>248</b>	+14,8	166	<b>188</b>	+13,3
Ostala	310	<b>344</b>	+11,0	203	<b>226</b>	+11,3	127	<b>159</b>	+25,2
<b>UKUPNO (opći kriminalitet)</b>	<b>3.780</b>	<b>3.280</b>	<b>-13,2</b>	<b>1.521</b>	<b>1.529</b>	<b>+0,5</b>	<b>1.323</b>	<b>1.323</b>	<b>0,0</b>
Gospodarski i organizirani krim.	<b>295</b>	<b>67</b>	<b>-77,3</b>	<b>291</b>	<b>61</b>	<b>-79,0</b>	<b>236</b>	<b>31</b>	<b>-86,9</b>
<b>UKUPNO</b>	<b>4.075</b>	<b>3.347</b>	<b>-17,9</b>	<b>1.812</b>	<b>1.590</b>	<b>-12,3</b>	<b>1.559</b>	<b>1.354</b>	<b>-13,1</b>

#### Poredbeni prikaz koeficijenta razriješenosti kaznenih djela protiv imovine

Kaznena djela	Koeficijent razriješenosti			Koeficijent naknadne razriješenosti		
	2020.	2021.	Trend u post.bod.	2020.	2021.	Trend u post.bod.
Teške krađe	26,1	<b>34,9</b>	+8,8	25,5	<b>33,8</b>	+8,3
Krađe	39,0	<b>42,8</b>	+3,8	36,9	<b>40,2</b>	+3,3
Razbojništva	76,6	<b>53,1</b>	-23,6	75,8	<b>53,1</b>	-22,7
Razbojničke krađe	85,7	<b>95,7</b>	+9,9	83,3	<b>95,2</b>	+11,9
Prijevare	74,5	<b>89,2</b>	+14,7	69,2	<b>86,2</b>	+17,1
Ostala	65,5	<b>65,7</b>	+0,2	54,3	<b>57,4</b>	+3,1
<b>UKUPNO (opći kriminalitet)</b>	<b>40,2</b>	<b>46,6</b>	<b>+6,4</b>	<b>36,9</b>	<b>43,0</b>	<b>+6,1</b>
Gospodarski i organizirani krim.	98,6	<b>91,0</b>	-7,6	98,3	<b>83,8</b>	-14,5
<b>UKUPNO</b>	<b>44,5</b>	<b>47,5</b>	<b>+3,0</b>	<b>40,8</b>	<b>43,5</b>	<b>+2,7</b>

## Materijalna šteta kaznenih djela protiv imovine

Kaznena djela protiv imovine	Materijalna šteta		
	2020.	2021.	Trend u %
Teške krađe	16.160.793	<b>15.926.362</b>	-1,5
Krađe	13.229.946	<b>10.276.913</b>	-22,3
Razbojništva	997.558	<b>869.444</b>	-12,8
Razbojničke krađe	27.947	<b>40.465</b>	+44,8
Prijevare	12.790.827	<b>13.706.204</b>	+7,2
Ostala	7.226.399	<b>14.853.688</b>	+105,5
<b>UKUPNO</b>	<b>50.433.470</b>	<b>55.673.076</b>	<b>+10,4</b>

## Kaznena djela teških krađa

Kaznena djela	Prijavljena kaznena djela			Razriješena kaznena djela		Naknadno razriješena kaznena djela			
	Ukupno	Zatečen	Nepoznat	Ukupno	u %	Ukupno	u %	Ranije godine	u %
<b>UKUPNO PROVALNE KRAĐE</b>	<b>1.238</b>	<b>17</b>	<b>1.216</b>	<b>429</b>	<b>34,7</b>	<b>407</b>	<b>33,5</b>	<b>197</b>	<b>17,3</b>
<b>UKUPNO DRSKE KRAĐE</b>	<b>86</b>		<b>86</b>	<b>33</b>	<b>38,4</b>	<b>33</b>	<b>38,4</b>	<b>9</b>	<b>27,9</b>
Ostale teške krađe	11	1	10	4	36,4	3	30,0	2	10,0
<b>UKUPNO</b>	<b>1.335</b>	<b>18</b>	<b>1.312</b>	<b>466</b>	<b>34,9</b>	<b>443</b>	<b>33,8</b>	<b>208</b>	<b>17,9</b>

## Poredbeni prikaz kaznenih djela teških krađa

Kaznena djela	Prijavljena kaznena djela			Razriješena kaznena djela			Naknadno razriješena kaznena djela		
	Broj djela		Trend u %	Broj djela		Trend u %	Broj djela		Trend u %
	2020.	2021.		2020.	2021.		2020.	2021.	
<b>UKUPNO PROVALNE KRAĐE</b>	1.465	<b>1.238</b>	-15,5	372	<b>429</b>	+15,3	358	<b>407</b>	+13,7
<b>UKUPNO DRSKE KRAĐE</b>	61	<b>86</b>	+41,0	21	<b>33</b>	+57,1	21	<b>33</b>	+57,1
Ostale teške krađe	31	<b>11</b>	-64,5	14	<b>4</b>	-71,4	14	<b>3</b>	-78,6
<b>UKUPNO</b>	<b>1.557</b>	<b>1.335</b>	<b>-14,3</b>	<b>407</b>	<b>466</b>	<b>+14,5</b>	<b>393</b>	<b>443</b>	<b>+12,7</b>

## Poredbeni prikaz koeficijenta razriješenosti kaznenih djela teških krađa

Kaznena djela	Koeficijent razriješenosti			Koeficijent naknadne razriješenosti		
	2020.	2021.	Trend u post.bod.	2020.	2021.	Trend u post.bod.
<b>UKUPNO PROVALNE KRAĐE</b>	<b>25,4</b>	<b>34,7</b>	<b>+9,3</b>	<b>24,7</b>	<b>33,5</b>	<b>+8,8</b>
<b>UKUPNO DRSKE KRAĐE</b>	<b>34,4</b>	<b>38,4</b>	<b>+3,9</b>	<b>34,4</b>	<b>38,4</b>	<b>+3,9</b>
Ostale teške krađe	45,2	<b>36,4</b>	-8,8	45,2	<b>30,0</b>	-15,2
<b>UKUPNO</b>	<b>26,1</b>	<b>34,9</b>	<b>+8,8</b>	<b>25,5</b>	<b>33,8</b>	<b>+8,3</b>



## Kaznena djela teških krađa po policijskim upravama

Policijska uprava	Prijavljena kaznena djela			Razriješena kaznena djela		Naknadno razriješena kaznena djela			
	Ukupno	Zatečen	Nepoznat	Ukupno	u %	Ukupno	u %	Ranije godine	u %
zagrebačka	615	6	608	127	20,7	120	19,7	76	7,2
splitsko-dalmatinska	104	2	102	54	51,9	52	51,0	19	32,4
primorsko-goranska	120	2	117	56	46,7	53	45,3	25	23,9
osječko-baranjska	47		46	26	55,3	25	54,3	10	32,6
istarska	94		94	17	18,1	17	18,1	6	11,7
dubrovačko-neretvanska	7		7	6	85,7	6	85,7	3	42,9
karlovačka	16		16	4	25,0	4	25,0	2	12,5
sislačko-moslavačka	49	5	44	29	59,2	24	54,5	10	31,8
šibensko-kninska	31	1	30	10	32,3	9	30,0	2	23,3
vukovarsko-srijemska	24		23	9	37,5	8	34,8	3	21,7
zadarska	47		47	25	53,2	25	53,2	18	14,9
bjelovarsko-bilogorska	15		15	9	60,0	9	60,0	4	33,3
brodsko-posavska	32		32	7	21,9	7	21,9	2	15,6
koprivničko-križevačka	34		34	43	126,5	43	126,5	14	85,3
krapinsko-zagorska	23	1	21	7	30,4	5	23,8	1	19,0
ličko-senjska	12		12	2	16,7	2	16,7	1	8,3
međimurska	19	1	18	10	52,6	9	50,0	4	27,8
požeško-slavonska	9		9	7	77,8	7	77,8	2	55,6
varaždinska	25		25	12	48,0	12	48,0	5	28,0
virovitičko-podravska	12		12	6	50,0	6	50,0	1	41,7
<b>UKUPNO</b>	<b>1.335</b>	<b>18</b>	<b>1.312</b>	<b>466</b>	<b>34,9</b>	<b>443</b>	<b>33,8</b>	<b>208</b>	<b>17,9</b>

## Poredbeni prikaz kaznenih djela teških krađa po policijskim upravama

Policijska uprava	Prijavljena kaznena djela			Razriješena kaznena djela			Naknadno razriješena kaznena djela		
	2020.	2021.	Trend u %	2020.	2021.	Trend u %	2020.	2021.	Trend u %
zagrebačka	643	<b>615</b>	-4,4	96	<b>127</b>	+32,3	93	<b>120</b>	+29,0
splitsko-dalmatinska	91	<b>104</b>	+14,3	23	<b>54</b>	+134,8	22	<b>52</b>	+136,4
primorsko-goranska	149	<b>120</b>	-19,5	51	<b>56</b>	+9,8	50	<b>53</b>	+6,0
osječko-baranjska	104	<b>47</b>	-54,8	79	<b>26</b>	-67,1	78	<b>25</b>	-67,9
istarska	110	<b>94</b>	-14,5	17	<b>17</b>	0,0	15	<b>17</b>	+13,3
dubrovačko-neretvanska	16	<b>7</b>	-56,3	23	<b>6</b>	-73,9	23	<b>6</b>	-73,9
karlovačka	19	<b>16</b>	-15,8	1	<b>4</b>	+300,0	1	<b>4</b>	+300,0
sislačko-moslavačka	39	<b>49</b>	+25,6	9	<b>29</b>	+222,2	8	<b>24</b>	+200,0
šibensko-kninska	20	<b>31</b>	+55,0	8	<b>10</b>	+25,0	7	<b>9</b>	+28,6
vukovarsko-srijemska	46	<b>24</b>	-47,8	23	<b>9</b>	-60,9	23	<b>8</b>	-65,2
zadarska	94	<b>47</b>	-50,0	10	<b>25</b>	+150,0	10	<b>25</b>	+150,0
bjelovarsko-bilogorska	18	<b>15</b>	-16,7	10	<b>9</b>	-10,0	8	<b>9</b>	+12,5
brodsko-posavska	49	<b>32</b>	-34,7	15	<b>7</b>	-53,3	15	<b>7</b>	-53,3
koprivničko-križevačka	17	<b>34</b>	+100,0	6	<b>43</b>	+616,7	5	<b>43</b>	+760,0
krapinsko-zagorska	20	<b>23</b>	+15,0	2	<b>7</b>	+250,0	2	<b>5</b>	+150,0
ličko-senjska	17	<b>12</b>	-29,4	7	<b>2</b>	-71,4	7	<b>2</b>	-71,4
međimurska	54	<b>19</b>	-64,8	15	<b>10</b>	-33,3	15	<b>9</b>	-40,0
požeško-slavonska	13	<b>9</b>	-30,8	2	<b>7</b>	+250,0	2	<b>7</b>	+250,0
varaždinska	31	<b>25</b>	-19,4	9	<b>12</b>	+33,3	8	<b>12</b>	+50,0
virovitičko-podravska	7	<b>12</b>	+71,4	1	<b>6</b>	+500,0	1	<b>6</b>	+500,0
<b>UKUPNO</b>	<b>1.557</b>	<b>1.335</b>	<b>-14,3</b>	<b>407</b>	<b>466</b>	<b>+14,5</b>	<b>393</b>	<b>443</b>	<b>+12,7</b>

### Poredbeni prikaz koeficijenta razriješenosti kaznenih djela teških krađa po policijskim upravama

Policijska uprava	Koeficijent razriješenosti			Koeficijent naknadne razriješenosti		
	2020.	2021.	Trend u post.bod.	2020.	2021.	Trend u post.bod.
zagrebačka	14,9	<b>20,7</b>	+5,7	14,5	<b>19,7</b>	+5,2
splitsko-dalmatinska	25,3	<b>51,9</b>	+26,6	24,4	<b>51,0</b>	+26,5
primorsko-goranska	34,2	<b>46,7</b>	+12,4	33,8	<b>45,3</b>	+11,5
osječko-baranjska	76,0	<b>55,3</b>	-20,6	75,7	<b>54,3</b>	-21,4
istarska	15,5	<b>18,1</b>	+2,6	13,9	<b>18,1</b>	+4,2
dubrovačko-neretvanska	143,8	<b>85,7</b>	-58,0	143,8	<b>85,7</b>	-58,0
karlovačka	5,3	<b>25,0</b>	+19,7	5,3	<b>25,0</b>	+19,7
sisačko-moslavačka	23,1	<b>59,2</b>	+36,1	21,1	<b>54,5</b>	+33,5
šibensko-kninska	40,0	<b>32,3</b>	-7,7	36,8	<b>30,0</b>	-6,8
vukovarsko-srijemska	50,0	<b>37,5</b>	-12,5	50,0	<b>34,8</b>	-15,2
zadarska	10,6	<b>53,2</b>	+42,6	10,6	<b>53,2</b>	+42,6
bjelovarsko-bilogorska	55,6	<b>60,0</b>	+4,4	50,0	<b>60,0</b>	+10,0
brodsko-posavska	30,6	<b>21,9</b>	-8,7	30,6	<b>21,9</b>	-8,7
koprivničko-križevačka	35,3	<b>126,5</b>	+91,2	31,3	<b>126,5</b>	+95,2
krapinsko-zagorska	10,0	<b>30,4</b>	+20,4	10,0	<b>23,8</b>	+13,8
ličko-senjska	41,2	<b>16,7</b>	-24,5	41,2	<b>16,7</b>	-24,5
međimurska	27,8	<b>52,6</b>	+24,9	27,8	<b>50,0</b>	+22,2
požeško-slavonska	15,4	<b>77,8</b>	+62,4	15,4	<b>77,8</b>	+62,4
varaždinska	29,0	<b>48,0</b>	+19,0	26,7	<b>48,0</b>	+21,3
virovitičko-podravska	14,3	<b>50,0</b>	+35,7	14,3	<b>50,0</b>	+35,7
<b>UKUPNO</b>	<b>26,1</b>	<b>34,9</b>	<b>+8,8</b>	<b>25,5</b>	<b>33,8</b>	<b>+8,3</b>

### Kaznena djela teških krađa provaljivanjem

Provalne krađe u	Prijavljena kaznena djela			Razriješena kaznena djela		Naknadno razriješena kaznena djela			
	Ukupno	Zatečen	Nepoznat	Ukupno	u %	Ukupno	u %	Ranije godine	u %
Kuće i stanove	390	4	385	65	16,7	60	15,6	32	7,3
Vikendice	96		96	57	59,4	57	59,4	17	41,7
Motorna vozila	147	1	145	68	46,3	66	45,5	45	14,5
Trgovine	109	4	105	52	47,7	48	45,7	26	21,0
Kioske	36	1	35	13	36,1	12	34,3	5	20,0
Ugostiteljske objekte	29	1	27	16	55,2	14	51,9	9	18,5
Dječje vrtiće i škole	8		8	4	50,0	4	50,0	2	25,0
Ostale objekte	423	6	415	154	36,4	146	35,2	61	20,5
<b>UKUPNO</b>	<b>1.238</b>	<b>17</b>	<b>1.216</b>	<b>429</b>	<b>34,7</b>	<b>407</b>	<b>33,5</b>	<b>197</b>	<b>17,3</b>

## Poredbeni prikaz kaznenih djela teških krađa provaljivanjem

Provalne krađe u	Prijavljena kaznena djela			Razriješena kaznena djela			Naknadno razriješena kaznena djela		
	Broj djela		Trend u %	Broj djela		Trend u %	Broj djela		Trend u %
	2020.	2021.		2020.	2021.		2020.	2021.	
Kuće i stanove	401	<b>390</b>	-2,7	99	<b>65</b>	-34,3	96	<b>60</b>	-37,5
Vikendice	99	<b>96</b>	-3,0	22	<b>57</b>	+159,1	22	<b>57</b>	+159,1
Motorna vozila	199	<b>147</b>	-26,1	20	<b>68</b>	+240,0	20	<b>66</b>	+230,0
Trgovine	122	<b>109</b>	-10,7	36	<b>52</b>	+44,4	34	<b>48</b>	+41,2
Kioske	26	<b>36</b>	+38,5	17	<b>13</b>	-23,5	15	<b>12</b>	-20,0
Ugostiteljske objekte	120	<b>29</b>	-75,8	41	<b>16</b>	-61,0	38	<b>14</b>	-63,2
Dječje vrtiće i škole	8	<b>8</b>	0,0	2	<b>4</b>	+100,0	2	<b>4</b>	+100,0
Ostale objekte	490	<b>423</b>	-13,7	135	<b>154</b>	+14,1	131	<b>146</b>	+11,5
<b>UKUPNO</b>	<b>1.465</b>	<b>1.238</b>	<b>-15,5</b>	<b>372</b>	<b>429</b>	<b>+15,3</b>	<b>358</b>	<b>407</b>	<b>+13,7</b>

## Poredbeni prikaz koeficijenta razriješenosti kaznenih djela teških krađa provaljivanjem

Provalne krađe u	Koeficijent razriješenosti			Koeficijent naknadne razriješenosti		
	2020.	2021.	Trend u post.bod.	2020.	2021.	Trend u post.bod.
Kuće i stanove	24,7	<b>16,7</b>	-8,0	24,1	<b>15,6</b>	-8,5
Vikendice	22,2	<b>59,4</b>	+37,2	22,2	<b>59,4</b>	+37,2
Motorna vozila	10,1	<b>46,3</b>	+36,2	10,1	<b>45,5</b>	+35,5
Trgovine	29,5	<b>47,7</b>	+18,2	28,3	<b>45,7</b>	+17,4
Kioske	65,4	<b>36,1</b>	-29,3	62,5	<b>34,3</b>	-28,2
Ugostiteljske objekte	34,2	<b>55,2</b>	+21,0	32,5	<b>51,9</b>	+19,4
Dječje vrtiće i škole	25,0	<b>50,0</b>	+25,0	25,0	<b>50,0</b>	+25,0
Ostale objekte	27,6	<b>36,4</b>	+8,9	27,0	<b>35,2</b>	+8,2
<b>UKUPNO</b>	<b>25,4</b>	<b>34,7</b>	<b>+9,3</b>	24,7	<b>33,5</b>	<b>+8,8</b>

## Kaznena djela teških krađa provaljivanjem po policijskim upravama

Policijska uprava	Prijavljena kaznena djela			Razriješena kaznena djela		Naknadno razriješena kaznena djela			
	Ukupno	Zatečen	Nepoznat	Ukupno	u %	Ukupno	u %	Ranije godine	u %
zagrebačka	562	6	555	122	21,7	115	20,7	73	7,6
splitsko-dalmatinska	100	2	98	49	49,0	47	48,0	18	29,6
primorsko-goranska	103	2	100	43	41,7	40	40,0	24	16,0
osječko-baranjska	44		43	24	54,5	23	53,5	9	32,6
istarska	90		90	14	15,6	14	15,6	5	10,0
dubrovačko-neretvanska	7		7	5	71,4	5	71,4	2	42,9
karlovačka	16		16	4	25,0	4	25,0	2	12,5
sisačko-moslavačka	43	4	39	27	62,8	23	59,0	9	35,9
šibensko-kninska	30	1	29	9	30,0	8	27,6	2	20,7
vukovarsko-srijemska	23		22	8	34,8	7	31,8	2	22,7
zadarska	43		43	23	53,5	23	53,5	17	14,0
bjelovarsko-bilogorska	15		15	9	60,0	9	60,0	4	33,3
brodsko-posavska	31		31	7	22,6	7	22,6	2	16,1
koprivničko-križevačka	33		33	42	127,3	42	127,3	14	84,8
krapinsko-zagorska	23	1	21	7	30,4	5	23,8	1	19,0
ličko-senjska	11		11	1	9,1	1	9,1	1	0,0
međimurska	18	1	17	10	55,6	9	52,9	4	29,4
požeško-slavonska	9		9	7	77,8	7	77,8	2	55,6
varaždinska	25		25	12	48,0	12	48,0	5	28,0
virovitičko-podravska	12		12	6	50,0	6	50,0	1	41,7
<b>UKUPNO</b>	<b>1.238</b>	<b>17</b>	<b>1.216</b>	<b>429</b>	<b>34,7</b>	<b>407</b>	<b>33,5</b>	<b>197</b>	<b>17,3</b>

## Poredbeni prikaz koeficijenta razriješenosti kaznenih djela teških krađa provaljivanjem po policijskim upravama

Policijska uprava	Koeficijent razriješenosti			Koeficijent naknadne razriješenosti		
	2020.	2021.	Trend u post.bod.	2020.	2021.	Trend u post.bod.
zagrebačka	14,0	<b>21,7</b>	+7,7	13,5	<b>20,7</b>	+7,2
splitsko-dalmatinska	20,2	<b>49,0</b>	+28,8	19,3	<b>48,0</b>	+28,7
primorsko-goranska	33,6	<b>41,7</b>	+8,2	33,1	<b>40,0</b>	+6,9
osječko-baranjska	79,2	<b>54,5</b>	-24,6	78,9	<b>53,5</b>	-25,5
istarska	15,6	<b>15,6</b>	-0,0	14,0	<b>15,6</b>	+1,5
dubrovačko-neretvanska	143,8	<b>71,4</b>	-72,3	143,8	<b>71,4</b>	-72,3
karlovačka	5,6	<b>25,0</b>	+19,4	5,6	<b>25,0</b>	+19,4
sisačko-moslavačka	23,1	<b>62,8</b>	+39,7	21,1	<b>59,0</b>	+37,9
šibensko-kninska	42,1	<b>30,0</b>	-12,1	38,9	<b>27,6</b>	-11,3
vukovarsko-srijemska	43,9	<b>34,8</b>	-9,1	43,9	<b>31,8</b>	-12,1
zadarska	10,0	<b>53,5</b>	+43,5	10,0	<b>53,5</b>	+43,5
bjelovarsko-bilogorska	55,6	<b>60,0</b>	+4,4	50,0	<b>60,0</b>	+10,0
brodsko-posavska	31,3	<b>22,6</b>	-8,7	31,3	<b>22,6</b>	-8,7
koprivničko-križevačka	35,3	<b>127,3</b>	+92,0	31,3	<b>127,3</b>	+96,0
krapinsko-zagorska	10,5	<b>30,4</b>	+19,9	10,5	<b>23,8</b>	+13,3
ličko-senjska	43,8	<b>9,1</b>	-34,7	43,8	<b>9,1</b>	-34,7
međimurska	26,0	<b>55,6</b>	+29,6	26,0	<b>52,9</b>	+26,9
požeško-slavonska	15,4	<b>77,8</b>	+62,4	15,4	<b>77,8</b>	+62,4
varaždinska	28,6	<b>48,0</b>	+19,4	25,9	<b>48,0</b>	+22,1
virovitičko-podravska	16,7	<b>50,0</b>	+33,3	16,7	<b>50,0</b>	+33,3
<b>UKUPNO</b>	<b>25,4</b>	<b>34,7</b>	<b>+9,3</b>	<b>24,7</b>	<b>33,5</b>	<b>+8,8</b>

## Poredbeni prikaz kaznenih djela teških krađa provaljivanjem po policijskim upravama

Policijska uprava	Prijavljena kaznena djela			Razriješena kaznena djela			Naknadno razriješena kaznena djela		
	2020.	2021.	Trend u %	2020.	2021.	Trend u %	2020.	2021.	Trend u %
zagrebačka	601	562	-6,5	84	122	+45,2	81	115	+42,0
splitsko-dalmatinska	84	100	+19,0	17	49	+188,2	16	47	+193,8
primorsko-goranska	137	103	-24,8	46	43	-6,5	45	40	-11,1
osječko-baranjska	96	44	-54,2	76	24	-68,4	75	23	-69,3
istarska	109	90	-17,4	17	14	-17,6	15	14	-6,7
dubrovačko-neretvanska	16	7	-56,3	23	5	-78,3	23	5	-78,3
karlovačka	18	16	-11,1	1	4	+300,0	1	4	+300,0
sislačko-moslavačka	39	43	+10,3	9	27	+200,0	8	23	+187,5
šibensko-kninska	19	30	+57,9	8	9	+12,5	7	8	+14,3
vukovarsko-srijemska	41	23	-43,9	18	8	-55,6	18	7	-61,1
zadarska	90	43	-52,2	9	23	+155,6	9	23	+155,6
bjelovarsko-bilogorska	18	15	-16,7	10	9	-10,0	8	9	+12,5
brodsko-posavska	48	31	-35,4	15	7	-53,3	15	7	-53,3
koprivničko-križevačka	17	33	+94,1	6	42	+600,0	5	42	+740,0
krapinsko-zagorska	19	23	+21,1	2	7	+250,0	2	5	+150,0
ličko-senjska	16	11	-31,3	7	1	-85,7	7	1	-85,7
međimurska	50	18	-64,0	13	10	-23,1	13	9	-30,8
požeško-slavonska	13	9	-30,8	2	7	+250,0	2	7	+250,0
varaždinska	28	25	-10,7	8	12	+50,0	7	12	+71,4
virovitičko-podravska	6	12	+100,0	1	6	+500,0	1	6	+500,0
<b>UKUPNO</b>	<b>1.465</b>	<b>1.238</b>	<b>-15,5</b>	<b>372</b>	<b>429</b>	<b>+15,3</b>	<b>358</b>	<b>407</b>	<b>+13,7</b>

## Kaznena djela teških krađa provaljivanjem čl. 229. st. 1 KZ-a

Provalne krađe u	Prijavljena kaznena djela			Razriješena kaznena djela		Naknadno razriješena kaznena djela			
	Ukupno	Zatečen	Nepoznat	Ukupno	u %	Ukupno	u %	Ranije godine	u %
Kuće i stanove	339	4	334	59	17,4	54	16,2	30	7,2
Vikendice	86		86	48	55,8	48	55,8	16	37,2
Motorna vozila	129		128	58	45,0	57	44,5	40	13,3
Trgovine	103	4	99	50	48,5	46	46,5	26	20,2
Kioske	26	1	25	12	46,2	11	44,0	4	28,0
Ugostiteljske objekte	25	1	23	14	56,0	12	52,2	7	21,7
Dječje vrtiće i škole	8		8	3	37,5	3	37,5	1	25,0
Ostale objekte	356	6	348	123	34,6	115	33,0	54	17,5
<b>UKUPNO</b>	<b>1.072</b>	<b>16</b>	<b>1.051</b>	<b>367</b>	<b>34,2</b>	<b>346</b>	<b>32,9</b>	<b>178</b>	<b>16,0</b>

## Poredbeni prikaz kaznenih djela teških krađa provaljivanjem čl. 229. st. 1 KZ-a

Provalne krađe u	Prijavljena kaznena djela			Razriješena kaznena djela			Naknadno razriješena kaznena djela		
	Broj djela		Trend u %	Broj djela		Trend u %	Broj djela		Trend u %
	2020.	2021.		2020.	2021.		2020.	2021.	
Kuće i stanove	354	<b>339</b>	-4,2	82	<b>59</b>	-28,0	80	<b>54</b>	-32,5
Vikendice	87	<b>86</b>	-1,1	19	<b>48</b>	+152,6	19	<b>48</b>	+152,6
Motorna vozila	177	<b>129</b>	-27,1	19	<b>58</b>	+205,3	19	<b>57</b>	+200,0
Trgovine	118	<b>103</b>	-12,7	33	<b>50</b>	+51,5	31	<b>46</b>	+48,4
Kioske	9	<b>26</b>	+188,9	7	<b>12</b>	+71,4	6	<b>11</b>	+83,3
Ugostiteljske objekte	90	<b>25</b>	-72,2	35	<b>14</b>	-60,0	32	<b>12</b>	-62,5
Dječje vrtiće i škole	7	<b>8</b>	+14,3	2	<b>3</b>	+50,0	2	<b>3</b>	+50,0
Ostale objekte	433	<b>356</b>	-17,8	123	<b>123</b>	0,0	119	<b>115</b>	-3,4
<b>UKUPNO</b>	<b>1.275</b>	<b>1.072</b>	<b>-15,9</b>	<b>320</b>	<b>367</b>	<b>+14,7</b>	<b>308</b>	<b>346</b>	<b>+12,3</b>

## Poredbeni prikaz koeficijenta razriješenosti kaznenih djela teških krađa provaljivanjem čl. 229. st. 1 KZ-a

Provalne krađe u	Koeficijent razriješenosti			Koeficijent naknadne razriješenosti		
	2019.	2020.	Trend u post.bod.	2019.	2020.	Trend u post.bod.
Kuće i stanove	23,2	<b>17,4</b>	-5,8	22,7	<b>16,2</b>	-6,6
Vikendice	21,8	<b>55,8</b>	+34,0	21,8	<b>55,8</b>	+34,0
Motorna vozila	10,7	<b>45,0</b>	+34,2	10,7	<b>44,5</b>	+33,8
Trgovine	28,0	<b>48,5</b>	+20,6	26,7	<b>46,5</b>	+19,7
Kioske	77,8	<b>46,2</b>	-31,6	75,0	<b>44,0</b>	-31,0
Ugostiteljske objekte	38,9	<b>56,0</b>	+17,1	36,8	<b>52,2</b>	+15,4
Dječje vrtiće i škole	28,6	<b>37,5</b>	+8,9	28,6	<b>37,5</b>	+8,9
Ostale objekte	28,4	<b>34,6</b>	+6,1	27,7	<b>33,0</b>	+5,3
<b>UKUPNO</b>	<b>25,1</b>	<b>34,2</b>	<b>+9,1</b>	24,4	<b>32,9</b>	<b>+8,5</b>

## Kaznena djela teških krađa provaljivanjem čl. 229. st. 2 KZ-a

Provalne krađe u	Prijavljena kaznena djela			Razriješena kaznena djela		Naknadno razriješena kaznena djela			
	Ukupno	Zatečen	Nepoznat	Ukupno	u %	Ukupno	u %	Ranije godine	u %
Kuće i stanove	12		12	1	8,3	1	8,3	1	0,0
Vikendice									
Motorna vozila	2		2						
Trgovine									
Kioske									
Ugostiteljske objekte									
Dječje vrtiće i škole				1		1		1	
Ostale objekte	14		14	6	42,9	6	42,9	4	14,3
<b>UKUPNO</b>	<b>28</b>		<b>28</b>	<b>8</b>	<b>28,6</b>	<b>8</b>	<b>28,6</b>	<b>6</b>	<b>7,1</b>

## Poredbeni prikaz kaznenih djela teških krađa provaljivanjem čl. 229. st. 2 KZ-a

Provalne krađe u	Prijavljena kaznena djela			Razriješena kaznena djela			Naknadno razriješena kaznena djela		
	Broj djela		Trend u %	Broj djela		Trend u %	Broj djela		Trend u %
	2020.	2021.		2020.	2021.		2020.	2021.	
Kuće i stanove	18	12	-33,3	5	1	-80,0	4	1	-75,0
Vikendice	0	0							
Motorna vozila	4	2	-50,0						
Trgovine	0	0							
Kioske	2	0		1			1		
Ugostiteljske objekte	0	0							
Dječje vrtiće i škole	0	0			1			1	
Ostale objekte	15	14	-6,7	2	6	+200,0	2	6	+200,0
<b>UKUPNO</b>	<b>39</b>	<b>28</b>	<b>-28,2</b>	<b>8</b>	<b>8</b>	<b>0,0</b>	<b>7</b>	<b>8</b>	<b>+14,3</b>

## Poredbeni prikaz koeficijenta razriješenosti kaznenih djela teških krađa provaljivanjem čl. 229. st. 2 KZ-a

Provalne krađe u	Koeficijent razriješenosti			Koeficijent naknadne razriješenosti		
	2020.	2021.	Trend u post.bod.	2020.	2021.	Trend u post.bod.
Kuće i stanove	27,8	8,3		23,5	8,3	-15,2
Vikendice						
Motorna vozila						
Trgovine						
Kioske	50,0			50,0		
Ugostiteljske objekte						
Dječje vrtiće i škole						
Ostale objekte	13,3	42,9		13,3	42,9	
<b>UKUPNO</b>	<b>20,5</b>	<b>28,6</b>	<b>+8,1</b>	<b>18,4</b>	<b>28,6</b>	<b>+10,2</b>

## Kaznena djela teških krađa provaljivanjem čl. 229. st. 3 KZ-a

Provalne krađe u	Prijavljena kaznena djela			Razriješena kaznena djela		Naknadno razriješena kaznena djela			
	Ukupno	Zatečen	Nepoznat	Ukupno	u %	Ukupno	u %	Ranije godine	u %
Kuće i stanove	39		39	5	12,8	5	12,8	1	10,3
Vikendice	10		10	9	90,0	9	90,0	1	80,0
Motorna vozila	16	1	15	10	62,5	9	60,0	5	26,7
Trgovine	6		6	2	33,3	2	33,3		33,3
Kioske	10		10	1	10,0	1	10,0	1	0,0
Ugostiteljske objekte	4		4	2	50,0	2	50,0	2	0,0
Dječje vrtiće i škole									
Ostale objekte	53		53	25	47,2	25	47,2	3	41,5
<b>UKUPNO</b>	<b>138</b>	<b>1</b>	<b>137</b>	<b>54</b>	<b>39,1</b>	<b>53</b>	<b>38,7</b>	<b>13</b>	<b>29,2</b>

## Poredbeni prikaz kaznenih djela teških krađa provaljivanjem čl. 229. st. 3 KZ-a

Provalne krađe u	Prijavljena kaznena djela			Razriješena kaznena djela			Naknadno razriješena kaznena djela		
	Broj djela		Trend u %	Broj djela		Trend u %	Broj djela		Trend u %
	2020.	2021.		2020.	2021.		2020.	2021.	
Kuće i stanove	29	<b>39</b>	+34,5	12	<b>5</b>	-58,3	12	<b>5</b>	-58,3
Vikendice	12	<b>10</b>	-16,7	3	<b>9</b>	+200,0	3	<b>9</b>	+200,0
Motorna vozila	18	<b>16</b>	-11,1	1	<b>10</b>	+900,0	1	<b>9</b>	+800,0
Trgovine	4	<b>6</b>	+50,0	3	<b>2</b>	-33,3	3	<b>2</b>	-33,3
Kioske	15	<b>10</b>	-33,3	9	<b>1</b>	-88,9	8	<b>1</b>	-87,5
Ugostiteljske objekte	30	<b>4</b>	-86,7	6	<b>2</b>	-66,7	6	<b>2</b>	-66,7
Dječje vrtiće i škole	1	<b>0</b>							
Ostale objekte	42	<b>53</b>	+26,2	10	<b>25</b>	+150,0	10	<b>25</b>	+150,0
<b>UKUPNO</b>	<b>151</b>	<b>138</b>	<b>-8,6</b>	<b>44</b>	<b>54</b>	<b>+22,7</b>	<b>43</b>	<b>53</b>	<b>+23,3</b>

## Poredbeni prikaz koeficijenta razriješenosti kaznenih djela teških krađa provaljivanjem čl. 229. st. 3 KZ-a

Provalne krađe u	Koeficijent razriješenosti			Koeficijent naknadne razriješenosti		
	2020.	2021.	Trend u post.bod.	2020.	2021.	Trend u post.bod.
Kuće i stanove	41,4	<b>12,8</b>	-28,6	41,4	<b>12,8</b>	-28,6
Vikendice	25,0	<b>90,0</b>	+65,0	25,0	<b>90,0</b>	+65,0
Motorna vozila	5,6	<b>62,5</b>	+56,9	5,6	<b>60,0</b>	+54,4
Trgovine	75,0	<b>33,3</b>	-41,7	75,0	<b>33,3</b>	-41,7
Kioske	60,0	<b>10,0</b>	-50,0	57,1	<b>10,0</b>	-47,1
Ugostiteljske objekte	20,0	<b>50,0</b>	+30,0	20,0	<b>50,0</b>	+30,0
Dječje vrtiće i škole						
Ostale objekte	23,8	<b>47,2</b>	+23,4	23,8	<b>47,2</b>	+23,4
<b>UKUPNO</b>	<b>29,1</b>	<b>39,1</b>	<b>+10,0</b>	28,7	<b>38,7</b>	<b>+10,0</b>



## Kaznena djela krađa i neovlaštenih uporaba cestovnih motornih vozila

Kaznena djela		Prijavljena kaznena djela			Razriješena kaznena djela		Naknadno razriješena kaznena djela			
		Ukupno	Zatečen	Nepoznat	Ukupno	u %	Ukupno	u %	Ranije godine	u %
Dovršena	Krađe motornih vozila*	63		62	19	30,2	18	29,0	5	21,0
	Neovlaštena uporaba m.vozila	13		11	14	107,7	12	109,1	4	72,7
	<b>UKUPNO</b>	<b>76</b>		<b>73</b>	<b>33</b>	<b>43,4</b>	<b>30</b>	<b>41,1</b>	<b>9</b>	<b>28,8</b>
Pokušaji	Krađe motornih vozila	3	1	1	2	66,7				
	Neovlaštena uporaba m.vozila									
	<b>UKUPNO</b>	<b>3</b>	<b>1</b>	<b>1</b>	<b>2</b>	<b>66,7</b>				
<b>SVEUKUPNO</b>		<b>79</b>	<b>1</b>	<b>74</b>	<b>35</b>	<b>44,3</b>	<b>30</b>	<b>40,5</b>	<b>9</b>	<b>28,4</b>
Pronađena motorna vozila		42 ili 55,3 % od 76 otuđenih vozila								

\* Krađe motornih vozila uključuju: čl. 228. KZ-a – krađa motornih vozila i motorkotača; čl. 229. KZ-a – teška krađa motornih vozila i motorkotača; provalne krađe gdje je predmet kaznenog djela bilo motorno vozilo.

## Poredbeni prikaz krađa i neovlaštenih uporaba cestovnih motornih vozila

Kaznena djela		Prijavljena kaznena djela			Razriješena kaznena djela			Naknadno razriješena kaznena djela		
		Broj djela		Trend u %	Broj djela		Trend u %	Broj djela		Trend u %
		2020.	2021.		2020.	2021.		2020.	2021.	
Dovršena	Krađe motornih vozila	87	63	-27,6	24	19	-20,8	23	18	-21,7
	Neovlaštena uporaba m.vozila	8	13	+62,5	7	14	+100,0	5	12	+140,0
	<b>UKUPNO</b>	<b>95</b>	<b>76</b>	<b>-20,0</b>	<b>31</b>	<b>33</b>	<b>+6,5</b>	<b>28</b>	<b>30</b>	<b>+7,1</b>
Pokušaji	Krađe motornih vozila	8	3	-62,5	1	2	+100,0	1		
	Neovlaštena uporaba m.vozila									
	<b>UKUPNO</b>	<b>8</b>	<b>3</b>	<b>-62,5</b>	<b>1</b>	<b>2</b>	<b>+100,0</b>	<b>1</b>		
<b>SVEUKUPNO</b>		<b>103</b>	<b>79</b>	<b>-23,3</b>	<b>32</b>	<b>35</b>	<b>+9,4</b>	<b>29</b>	<b>30</b>	<b>+3,4</b>

## Poredbeni prikaz koeficijenta razriješenosti krađa i neovlaštenih uporaba cestovnih motornih vozila

Kaznena djela		Koeficijent razriješenosti			Koeficijent naknadne razriješenosti		
		2020.	2021.	Trend u post.bod.	2020.	2021.	Trend u post.bod.
Dovršena	Krađe motornih vozila	27,6	30,2	+2,6	26,7	29,0	+2,3
	Neovlaštena uporaba motornih vozila	87,5	107,7	+20,2	83,3	109,1	+25,8
	<b>UKUPNO</b>	<b>32,6</b>	<b>43,4</b>	<b>+10,8</b>	<b>30,4</b>	<b>41,1</b>	<b>+10,7</b>
Pokušaji	Krađe motornih vozila	12,5	66,7	+54,2	12,5		
	Neovlaštena uporaba motornih vozila						
	<b>UKUPNO</b>	<b>12,5</b>	<b>66,7</b>	<b>+54,2</b>	<b>12,5</b>		
<b>SVEUKUPNO</b>		<b>31,1</b>	<b>44,3</b>	<b>+13,2</b>	<b>29,0</b>	<b>40,5</b>	<b>+11,5</b>

### Rasprostranjenost krađa i neovlaštenih uporaba cestovnih motornih vozila po policijskim upravama

Policijska uprava	Prijavljena kaznena djela			Razriješena kaznena djela		Naknadno razriješena kaznena djela			
	Ukupno	Zatečen	Nepoznat	Ukupno	u %	Ukupno	u %	Ranije godine	u %
zagrebačka	29		29	6	20,7	6	20,7	2	13,8
splitsko-dalmatinska	11	1	10	6	54,5	5	50,0	2	30,0
primorsko-goranska	7		6	6	85,7	5	83,3	3	33,3
osječko-baranjska	3		2	2	66,7	1	50,0		50,0
istarska	9		8	3	33,3	2	25,0		25,0
dubrovačko-neretvanska	1		1	1	100,0	1	100,0	1	0,0
karlovačka	1		1						0,0
sisачko-moslavačka	4		4						
šibensko-kninska	2		2	1	50,0	1	50,0		50,0
vukovarsko-srijemska									
zadarska	5		5	2	40,0	2	40,0		40,0
bjelovarsko-bilogorska									
brodsko-posavska	2		2	2	100,0	2	100,0		100,0
koprivničko-križevačka				1		1		1	
krapinsko-zagorska	2		1	2	100,0	1	100,0		100,0
ličko-senjska									
međimurska									
požeško-slavonska									
varaždinska	3		3	3	100,0	3	100,0		100,0
virovitičko-podravaska									
<b>UKUPNO</b>	<b>79</b>	<b>1</b>	<b>74</b>	<b>35</b>	<b>44,3</b>	<b>30</b>	<b>40,5</b>	<b>9</b>	<b>28,4</b>

### Poredbeni prikaz rasprostranjenosti krađa i neovlaštenih uporaba cestovnih motornih vozila po policijskim upravama

Policijska uprava	Prijavljena kaznena djela			Razriješena kaznena djela			Naknadno razriješena kaznena djela		
	2020.	2021.	Trend u %	2020.	2021.	Trend u %	2020.	2021.	Trend u %
zagrebačka	39	29	-25,6	6	6	0,0	6	6	0,0
splitsko-dalmatinska	10	11	+10,0	3	6	+100,0	3	5	+66,7
primorsko-goranska	7	7	0,0	4	6	+50,0	4	5	+25,0
osječko-baranjska	1	3	+200,0	1	2	+100,0	1	1	0,0
istarska	11	9	-18,2	3	3	0,0	3	2	-33,3
dubrovačko-neretvanska	2	1	-50,0		1		0	1	
karlovačka	4	1	-75,0		0		0	0	
sisачko-moslavačka		4			0		0	0	
šibensko-kninska	4	2	-50,0	2	1	-50,0	2	1	-50,0
vukovarsko-srijemska	2	0		1	0		0	0	
zadarska	7	5	-28,6	2	2	0,0	2	2	0,0
bjelovarsko-bilogorska		0			0		0	0	
brodsko-posavska		2		1	2	+100,0	1	2	+100,0
koprivničko-križevačka	3	0		2	1	-50,0	0	1	
krapinsko-zagorska		2			2		0	1	
ličko-senjska	4	0		5	0		5	0	
međimurska	2	0		1	0		1	0	
požeško-slavonska	3	0		1	0		1	0	
varaždinska	3	3	0,0		3		0	3	
virovitičko-podravaska	1	0			0		0	0	
<b>UKUPNO</b>	<b>103</b>	<b>79</b>	<b>-23,3</b>	<b>32</b>	<b>35</b>	<b>+9,4</b>	<b>29</b>	<b>30</b>	<b>+3,4</b>

### Poredbeni prikaz koeficijenta razriješenosti rasprostranjenosti krađa i neovlaštenih uporaba cestovnih motornih vozila po policijskim upravama

Policijska uprava	Koeficijent razriješenosti			Koeficijent naknadne razriješenosti		
	2020.	2021.	Trend u post.bod.	2020.	2021.	Trend u post.bod.
zagrebačka	15,4	<b>20,7</b>	+5,3	15,4	<b>20,7</b>	+5,3
splitsko-dalmatinska	30,0	<b>54,5</b>	+24,5	30,0	<b>50,0</b>	+20,0
primorsko-goranska	57,1	<b>85,7</b>	+28,6	57,1	<b>83,3</b>	+26,2
osječko-baranjska	100,0	<b>66,7</b>	-33,3	100,0	<b>50,0</b>	-50,0
istarska	27,3	<b>33,3</b>	+6,1	27,3	<b>25,0</b>	-2,3
dubrovačko-neretvanska		<b>100,0</b>			<b>100,0</b>	
karlovačka						
sisačko-moslavačka						
šibensko-kninska	50,0	<b>50,0</b>	0,0	50,0	<b>50,0</b>	0,0
vukovarsko-srijemska	50,0					
zadarska	28,6	<b>40,0</b>	+11,4	28,6	<b>40,0</b>	+11,4
bjelovarsko-bilogorska						
brodsko-posavska		<b>100,0</b>			<b>100,0</b>	
koprivničko-križevačka	66,7					
krapinsko-zagorska		<b>100,0</b>			<b>100,0</b>	
ličko-senjska	125,0			125,0		
međimurska	50,0			50,0		
požeško-slavonska	33,3			33,3		
varaždinska		<b>100,0</b>			<b>100,0</b>	
virovitičko-podravska						
<b>UKUPNO</b>	<b>31,1</b>	<b>44,3</b>	<b>+13,2</b>	<b>29,0</b>	<b>40,5</b>	<b>+11,5</b>

### Kaznena djela razbojništva

Razbojništva	Prijavljena kaznena djela			Razriješena kaznena djela		Naknadno razriješena kaznena djela			
	Ukupno	Zatečen	Nepoznat	Ukupno	u %	Ukupno	u %	Ranije godine	u %
Pošte	6		6		0,0		0,0		
Banke	2		2	1	50,0	1	50,0		
Mjenjačnice									
Kuće i stanove	5		5	4	80,0	4	80,0	2	40,0
Trgovine	30		30	18	60,0	18	60,0	7	36,7
Benzinske crpke	3		3	7	233,3	7	233,3	6	33,3
Kioske	10		10	5	50,0	5	50,0	3	20,0
Stambene zgrade	1		1						
Otvoreni prostor	8		8	3	37,5	3	37,5	1	25,0
Kladionice	2		2						
Poslovnice za otkup pl. kovina	1		1						
Ostalo	30		30	14	46,7	14	46,7	3	36,7
<b>UKUPNO</b>	<b>98</b>		<b>98</b>	<b>52</b>	<b>53,1</b>	<b>52</b>	<b>53,1</b>	<b>22</b>	<b>30,6</b>

## Poredbeni prikaz kaznenih djela razbojništava

Razbojništva	Prijavljena kaznena djela			Razriješena kaznena djela			Naknadno razriješena kaznena djela		
	Broj djela		Trend u %	Broj djela		Trend u %	Broj djela		Trend u %
	2020.	2021.		2020.	2021.		2020.	2021.	
Pošte	1	6	+500,0	1			1		
Banke		2			1			1	
Mjenjačnice									
Kuće i stanove	10	5	-50,0	10	4	-60,0	8	4	-50,0
Trgovine	54	30	-44,4	42	18	-57,1	42	18	-57,1
Benzinske crpke	8	3	-62,5	1	7	+600,0	1	7	+600,0
Kioske	10	10	0,0	5	5	0,0	5	5	0,0
Stambene zgrade	2	1	-50,0	2			2		
Otvoreni prostor	21	8	-61,9	10	3	-70,0	8	3	-62,5
Kladionice	4	2	-50,0	5			5		
Poslovnice za otkup pl. kovina		1							
Ostalo	27	30	+11,1	29	14	-51,7	28	14	-50,0
<b>UKUPNO</b>	<b>137</b>	<b>98</b>	<b>-28,5</b>	<b>105</b>	<b>52</b>	<b>-50,5</b>	<b>100</b>	<b>52</b>	<b>-48,0</b>

## Poredbeni prikaz koeficijenta razriješenosti kaznenih djela razbojništava

Razbojništva	Koeficijent razriješenosti			Koeficijent naknadne razriješenosti		
	2020.	2021.	Trend u post.bod.	2020.	2021.	Trend u post.bod.
Pošte	100,0	0,0	-100,0	100,0	0,0	-100,0
Banke		50,0			50,0	
Mjenjačnice						
Kuće i stanove	100,0	80,0	-20,0	100,0	80,0	-20,0
Trgovine	77,8	60,0	-17,8	77,8	60,0	-17,8
Benzinske crpke	12,5	233,3	+220,8	12,5	233,3	+220,8
Kioske	50,0	50,0	0,0	50,0	50,0	0,0
Stambene zgrade	100,0			100,0		
Otvoreni prostor	47,6	37,5	-10,1	42,1	37,5	-4,6
Kladionice	125,0			125,0		
Poslovnice za otkup pl. kovina						
Ostalo	107,4	46,7	-60,7	107,7	46,7	-61,0
<b>UKUPNO</b>	<b>76,6</b>	<b>53,1</b>	<b>-23,6</b>	<b>75,8</b>	<b>53,1</b>	<b>-22,7</b>

## Kaznena djela razbojništava po policijskim upravama

Policijska uprava	Prijavljena kaznena djela			Razriješena kaznena djela		Naknadno razriješena kaznena djela			
	Ukupno	Zatečen	Nepoznat	Ukupno	u %	Ukupno	u %	Ranije godine	u %
zagrebačka	65		65	36	55,4	36	55,4	18	27,7
splitsko-dalmatinska	15		15	11	73,3	11	73,3	4	46,7
primorsko-goranska	5		5	2	40,0	2	40,0		40,0
osječko-baranjska									
istarska	6		6						
dubrovačko-neretvanska									
karlovačka	2		2	1	50,0	1	50,0		50,0
sislačko-moslavačka									
šibensko-kninska									
vukovarsko-srijemska	1		1						
zadarska	2		2	1	50,0	1	50,0		50,0
bjelovarsko-bilogorska									
brodsko-posavska	2		2	1	50,0	1	50,0		50,0
koprivničko-križevačka									
krapinsko-zagorska									
ličko-senjska									
međimurska									
požeško-slavonska									
varaždinska									
virovitičko-podravaska									
<b>UKUPNO</b>	<b>98</b>	<b>0</b>	<b>98</b>	<b>52</b>	<b>53,1</b>	<b>52</b>	<b>53,1</b>	<b>22</b>	<b>30,6</b>

## Poredbeni prikaz kaznenih djela razbojništava po policijskim upravama

Policijska uprava	Prijavljena kaznena djela			Razriješena kaznena djela			Naknadno razriješena kaznena djela		
	2020.	2021.	Trend u %	2020.	2021.	Trend u %	2020.	2021.	Trend u %
zagrebačka	78	65	-16,7	39	36	-7,7	38	36	-5,3
splitsko-dalmatinska	15	15	0,0	13	11	-15,4	13	11	-15,4
primorsko-goranska	11	5	-54,5	15	2	-86,7	14	2	-85,7
osječko-baranjska	5	0		4	0		1	0	
istarska	1	6	+500,0		0		0	0	
dubrovačko-neretvanska		0		1	0		1	0	
karlovačka	1	2	+100,0	1	1	0,0	1	1	0,0
sislačko-moslavačka	3	0		3	0		3	0	
šibensko-kninska	1	0		1	0		1	0	
vukovarsko-srijemska	2	1	-50,0	1	0		1	0	
zadarska	8	2	-75,0	12	1	-91,7	12	1	-91,7
bjelovarsko-bilogorska	1	0		1	0		1	0	
brodsko-posavska	2	2	0,0	4	1	-75,0	4	1	-75,0
koprivničko-križevačka		0			0		0	0	
krapinsko-zagorska		0			0		0	0	
ličko-senjska		0			0		0	0	
međimurska	6	0		5	0		5	0	
požeško-slavonska		0			0		0	0	
varaždinska	3	0		5	0		5	0	
virovitičko-podravaska		0			0		0	0	
<b>UKUPNO</b>	<b>137</b>	<b>98</b>	<b>-28,5</b>	<b>105</b>	<b>52</b>	<b>-50,5</b>	<b>100</b>	<b>52</b>	<b>-48,0</b>

## Poredbeni prikaz koeficijenta razriješivosti razbojništava po policijskim upravama

Policijska uprava	Koeficijent razriješivosti			Koeficijent naknadne razriješivosti		
	2020.	2021.	Trend u post.bod.	2020.	2021.	Trend u post.bod.
zagrebačka	50,0	<b>55,4</b>	+5,4	49,4	<b>55,4</b>	+6,0
splitsko-dalmatinska	86,7	<b>73,3</b>	-13,3	86,7	<b>73,3</b>	-13,3
primorsko-goranska	136,4	<b>40,0</b>	-96,4	140,0	<b>40,0</b>	-100,0
osječko-baranjska	80,0			50,0		
istarska						
dubrovačko-neretvanska						
karlovačka	100,0	<b>50,0</b>		100,0	<b>50,0</b>	-50,0
sislačko-moslavačka	100,0			100,0		
šibensko-kninska	100,0			100,0		
vukovarsko-srijemska	50,0			50,0		
zadarska	150,0	<b>50,0</b>	-100,0	150,0	<b>50,0</b>	-100,0
bjelovarsko-bilogorska	100,0			100,0		
brodsko-posavska	200,0	<b>50,0</b>	-150,0	200,0	<b>50,0</b>	-150,0
koprivničko-križevačka						
krapinsko-zagorska						
ličko-senjska						
međimurska	83,3			83,3		
požeško-slavonska						
varaždinska	166,7			166,7		
virovitičko-podravska						
<b>UKUPNO</b>	<b>76,6</b>	<b>53,1</b>	<b>-23,6</b>	<b>75,8</b>	<b>53,1</b>	<b>-22,7</b>

## Kaznena djela krađa prema objektima napada

Krađe	Prijavljena kaznena djela			Razriješena kaznena djela		Naknadno razriješena kaznena djela			
	Ukupno	Zatečen	Nepoznat	Ukupno	u %	Ukupno	u %	Ranije godine	u %
Iz kuća i stanova	62	1	59	34	54,8	31	52,5	15	27,1
Iz i sa motornih vozila	122		120	32	26,2	30	25,0	15	12,5
Iz trgovina	313	10	286	214	68,4	187	65,4	60	44,4
Iz ureda	3		3	2	66,7	2	66,7	2	0,0
Iz ugostiteljskih objekata	2		2	4	200,0	4	200,0	3	50,0
Iz škola i domova	4		4	1	25,0	1	25,0		
Motornih vozila	65	1	63	19	29,2	17	27,0	4	20,6
Bicikla	60		59	25	41,7	24	40,7	16	13,6
Iz džepova i torbica	188	2	186	19	10,1	17	9,1	10	3,8
Iz ostalih objekata	383	4	366	165	43,1	148	40,4	56	25,1
<b>UKUPNO</b>	<b>1.202</b>	<b>18</b>	<b>1.148</b>	<b>515</b>	<b>42,8</b>	<b>461</b>	<b>40,2</b>	<b>181</b>	<b>24,4</b>

## Poredbeni prikaz kaznenih djela krađa

Krađe	Prijavljena kaznena djela			Razriješena kaznena djela			Naknadno razriješena kaznena djela		
	Broj djela		Trend u %	Broj djela		Trend u %	Broj djela		Trend u %
	2020.	2021.		2020.	2021.		2020.	2021.	
Iz kuća i stanova	97	<b>62</b>	-36,1	38	<b>34</b>	-10,5	32	<b>31</b>	-3,1
Iz i sa motornih vozila	103	<b>122</b>	+18,4	19	<b>32</b>	+68,4	16	<b>30</b>	+87,5
Iz trgovina	248	<b>313</b>	+26,2	186	<b>214</b>	+15,1	166	<b>187</b>	+12,7
Iz ureda	17	<b>3</b>	-82,4	12	<b>2</b>	-83,3	11	<b>2</b>	-81,8
Iz ugostiteljskih objekata	24	<b>2</b>	-91,7	5	<b>4</b>	-20,0	5	<b>4</b>	-20,0
Iz škola	12	<b>4</b>	-66,7	9	<b>1</b>	-88,9	9	<b>1</b>	-88,9
Motornih vozila	85	<b>65</b>	-23,5	24	<b>19</b>	-20,8	23	<b>17</b>	-26,1
Bicikla	92	<b>60</b>	-34,8	24	<b>25</b>	+4,2	24	<b>24</b>	0,0
Iz džepova i torbica	181	<b>188</b>	+3,9	24	<b>19</b>	-20,8	22	<b>17</b>	-22,7
Iz ostalih objekata	606	<b>383</b>	-36,8	231	<b>165</b>	-28,6	214	<b>148</b>	-30,8
<b>UKUPNO</b>	<b>1.465</b>	<b>1.202</b>	<b>-18,0</b>	<b>572</b>	<b>515</b>	<b>-10,0</b>	<b>522</b>	<b>461</b>	<b>-11,7</b>

## Poredbeni prikaz koeficijenta razriješenosti kaznenih djela krađa

Krađe	Koeficijent razriješenosti			Koeficijent naknadne razriješenosti		
	2020.	2021.	Trend u post. bod.	2020.	2021.	Trend u post. bod.
Iz kuća i stanova	39,2	<b>54,8</b>	+15,7	35,2	<b>52,5</b>	+17,4
Iz i sa motornih vozila	18,4	<b>26,2</b>	+7,8	16,0	<b>25,0</b>	+9,0
Iz trgovina	75,0	<b>68,4</b>	-6,6	72,8	<b>65,4</b>	-7,4
Iz ureda	70,6	<b>66,7</b>	-3,9	68,8	<b>66,7</b>	-2,1
Iz ugostiteljskih objekata	20,8	<b>200,0</b>	+179,2	20,8	<b>200,0</b>	+179,2
Iz škola i domova	75,0	<b>25,0</b>	-50,0	75,0	<b>25,0</b>	-50,0
Motornih vozila	28,2	<b>29,2</b>	+1,0	27,4	<b>27,0</b>	-0,4
Bicikla	26,1	<b>41,7</b>	+15,6	26,1	<b>40,7</b>	+14,6
Iz džepova i torbica	13,3	<b>10,1</b>	-3,2	12,3	<b>9,1</b>	-3,2
Iz ostalih objekata	38,1	<b>43,1</b>	+5,0	36,3	<b>40,4</b>	+4,1
<b>UKUPNO</b>	<b>39,0</b>	<b>42,8</b>	<b>+3,8</b>	<b>36,9</b>	<b>40,2</b>	<b>+3,3</b>

## Kaznena djela krađa po policijskim upravama

Policijska uprava	Prijavljena kaznena djela			Razriješena kaznena djela		Naknadno razriješena kaznena djela			
	Ukupno	Zatečen	Nepoznat	Ukupno	u %	Ukupno	u %	Ranije godine	u %
zagrebačka	521	11	500	162	31,1	141	28,2	70	14,2
splitsko-dalmatinska	109	1	106	66	60,6	63	59,4	18	42,5
primorsko-goranska	139	2	137	84	60,4	82	59,9	42	29,2
osječko-baranjska	42		36	28	66,7	22	61,1	9	36,1
istarska	71		71	33	46,5	33	46,5	7	36,6
dubrovačko-neretvanska	14	1	12	7	50,0	5	41,7	2	25,0
karlovačka	34		32	10	29,4	8	25,0	1	21,9
sisačko-moslavačka	32	1	24	14	43,8	6	25,0	3	12,5
šibensko-kninska	27		27	6	22,2	6	22,2	1	18,5
vukovarsko-srijemska	20		19	13	65,0	12	63,2	2	52,6
zadarska	59		59	23	39,0	23	39,0	11	20,3
bjelovarsko-bilogorska	13	1	10	8	61,5	5	50,0	1	40,0
brodsko-posavska	25		23	11	44,0	9	39,1	3	26,1
koprivničko-križevačka	16		15	8	50,0	7	46,7	2	33,3
krapinsko-zagorska	10		9	9	90,0	8	88,9	3	55,6
ličko-senjska	9		9	6	66,7	6	66,7	1	55,6
međimurska	18	1	17	5	27,8	4	23,5	2	11,8
požeško-slavonska	8		8	2	25,0	2	25,0		25,0
varaždinska	25		25	12	48,0	12	48,0		48,0
virovitičko-podravsko	10		9	8	80,0	7	77,8	3	44,4
<b>UKUPNO</b>	<b>1.202</b>	<b>18</b>	<b>1.148</b>	<b>515</b>	<b>42,8</b>	<b>461</b>	<b>40,2</b>	<b>181</b>	<b>24,4</b>

## Poredbeni prikaz kaznenih djela krađa po policijskim upravama

Policijska uprava	Prijavljena kaznena djela			Razriješena kaznena djela			Naknadno razriješena kaznena djela		
	2020.	2021.	Trend u %	2020.	2021.	Trend u %	2020.	2021.	Trend u %
zagrebačka	590	521	-11,7	171	162	-5,3	155	141	-9,0
splitsko-dalmatinska	126	109	-13,5	78	66	-15,4	70	63	-10,0
primorsko-goranska	119	139	+16,8	52	84	+61,5	45	82	+82,2
osječko-baranjska	71	42	-40,8	33	28	-15,2	32	22	-31,3
istarska	68	71	+4,4	15	33	+120,0	15	33	+120,0
dubrovačko-neretvanska	25	14	-44,0	15	7	-53,3	15	5	-66,7
karlovačka	54	34	-37,0	13	10	-23,1	12	8	-33,3
sisačko-moslavačka	55	32	-41,8	27	14	-48,1	23	6	-73,9
šibensko-kninska	25	27	+8,0	14	6	-57,1	12	6	-50,0
vukovarsko-srijemska	32	20	-37,5	12	13	+8,3	11	12	+9,1
zadarska	76	59	-22,4	50	23	-54,0	47	23	-51,1
bjelovarsko-bilogorska	9	13	+44,4	5	8	+60,0	5	5	0,0
brodsko-posavska	60	25	-58,3	19	11	-42,1	16	9	-43,8
koprivničko-križevačka	6	16	+166,7	3	8	+166,7	3	7	+133,3
krapinsko-zagorska	14	10	-28,6	4	9	+125,0	3	8	+166,7
ličko-senjska	20	9	-55,0	7	6	-14,3	6	6	0,0
međimurska	21	18	-14,3	6	5	-16,7	6	4	-33,3
požeško-slavonska	24	8	-66,7	11	2	-81,8	10	2	-80,0
varaždinska	47	25	-46,8	24	12	-50,0	24	12	-50,0
virovitičko-podravsko	23	10	-56,5	13	8	-38,5	12	7	-41,7
<b>UKUPNO</b>	<b>1.465</b>	<b>1.202</b>	<b>-18,0</b>	<b>572</b>	<b>515</b>	<b>-10,0</b>	<b>522</b>	<b>461</b>	<b>-11,7</b>



## Poredbeni prikaz koeficijenta razriješenosti krađa prema policijskim upravama

Policijska uprava	Koeficijent razriješenosti			Koeficijent naknadne razriješenosti		
	2020.	2021.	Trend u post.bod.	2020.	2021.	Trend u post.bod.
zagrebačka	29,0	<b>31,1</b>	+2,1	27,0	<b>28,2</b>	+1,2
splitsko-dalmatinska	61,9	<b>60,6</b>	-1,4	59,3	<b>59,4</b>	+0,1
primorsko-goranska	43,7	<b>60,4</b>	+16,7	40,2	<b>59,9</b>	+19,7
osječko-baranjska	46,5	<b>66,7</b>	+20,2	45,7	<b>61,1</b>	+15,4
istarska	22,1	<b>46,5</b>	+24,4	22,1	<b>46,5</b>	+24,4
dubrovačko-neretvanska	60,0	<b>50,0</b>	-10,0	60,0	<b>41,7</b>	-18,3
karlovačka	24,1	<b>29,4</b>	+5,3	22,6	<b>25,0</b>	+2,4
sislačko-moslavačka	49,1	<b>43,8</b>	-5,3	45,1	<b>25,0</b>	-20,1
šibensko-kninska	56,0	<b>22,2</b>	-33,8	52,2	<b>22,2</b>	-30,0
vukovarsko-srijemska	37,5	<b>65,0</b>	+27,5	35,5	<b>63,2</b>	+27,7
zadarska	65,8	<b>39,0</b>	-26,8	64,4	<b>39,0</b>	-25,4
bjelovarsko-bilogorska	55,6	<b>61,5</b>	+6,0	55,6	<b>50,0</b>	-5,6
brodsko-posavska	31,7	<b>44,0</b>	+12,3	28,1	<b>39,1</b>	+11,1
koprivničko-križevačka	50,0	<b>50,0</b>	0,0	50,0	<b>46,7</b>	-3,3
krapinsko-zagorska	28,6	<b>90,0</b>	+61,4	23,1	<b>88,9</b>	+65,8
ličko-senjska	35,0	<b>66,7</b>	+31,7	31,6	<b>66,7</b>	+35,1
međimurska	28,6	<b>27,8</b>	-0,8	28,6	<b>23,5</b>	-5,0
požeško-slavonska	45,8	<b>25,0</b>	-20,8	43,5	<b>25,0</b>	-18,5
varaždinska	51,1	<b>48,0</b>	-3,1	51,1	<b>48,0</b>	-3,1
virovitičko-podravska	56,5	<b>80,0</b>	+23,5	54,5	<b>77,8</b>	+23,2
<b>UKUPNO</b>	<b>39,0</b>	<b>42,8</b>	<b>+3,8</b>	<b>36,9</b>	<b>40,2</b>	<b>+3,3</b>

## Kretanje pojedinih vrsta imovinskog kriminaliteta po mjesecima

Razbojništva				
Mjesec	Usporedno		Ažurirani zbirni niz	
	2020.	2021.	2020.	2021.
Siječanj	73	57	73	57
Veljača	61	41	137	98
Ožujak	34		171	
Travanj	17		188	
Svibanj	28		216	
Lipanj	44		<b>261</b>	
Srpanj	42		302	
Kolovoz	50		352	
Rujan	35		388	
Listopad	45		431	
Studen	55		484	
Prosinac	39		<b>521</b>	

Provalne krađe				
Mjesec	Usporedno		Ažurirani zbirni niz	
	2020.	2021.	2020.	2021.
Siječanj	695	655	695	655
Veljača	768	576	1.465	1.238
Ožujak	732		2.199	
Travanj	631		2.842	
Svibanj	747		3.604	
Lipanj	781		<b>4.395</b>	
Srpanj	796		5.204	
Kolovoz	835		6.042	
Rujan	647		6.696	
Listopad	655		7.367	
Studen	716		8.098	
Prosinac	810		<b>8.936</b>	

<b>Drške krađe</b>				
Mjesec	Usporedno		Ažurirani zbirni niz	
	2020.	2021.	2020.	2021.
Siječanj	36	37	36	37
Veljača	23	49	61	86
Ožujak	23		85	
Travanj	19		104	
Svibanj	28		132	
Lipanj	36		<b>167</b>	
Srpanj	60		228	
Kolovoz	56		281	
Rujan	49		331	
Listopad	36		367	
Studenj	49		418	
Prosinac	53		<b>473</b>	

<b>Krađe i neovlaštena uporaba cest. vozila</b>				
Mjesec	Usporedno		Ažurirani zbirni niz	
	2020.	2021.	2020.	2021.
Siječanj	52	36	52	36
Veljača	52	43	103	79
Ožujak	51		154	
Travanj	79		234	
Svibanj	59		294	
Lipanj	63		<b>356</b>	
Srpanj	83		440	
Kolovoz	77		525	
Rujan	61		585	
Listopad	43		627	
Studenj	38		664	
Prosinac	38		<b>703</b>	

<b>Krađe</b>				
Mjesec	Usporedno		Ažurirani zbirni niz	
	2020.	2021.	2020.	2021.
Siječanj	730	544	730	544
Veljača	732	648	1.465	1.202
Ožujak	579		2.053	
Travanj	545		2.600	
Svibanj	734		3.333	
Lipanj	857		<b>4.189</b>	
Srpanj	1.141		5.336	
Kolovoz	1.137		6.474	
Rujan	977		7.461	
Listopad	841		8.306	
Studenj	736		9.049	
Prosinac	785		<b>9.833</b>	

<b>Džepne krađe</b>				
Mjesec	Usporedno		Ažurirani zbirni niz	
	2020.	2021.	2020.	2021.
Siječanj	76	82	76	82
Veljača	105	105	181	188
Ožujak	50		232	
Travanj	10		242	
Svibanj	53		295	
Lipanj	80		<b>375</b>	
Srpanj	118		493	
Kolovoz	104		596	
Rujan	85		681	
Listopad	142		825	
Studenj	130		960	
Prosinac	116		<b>1.077</b>	

## 2. 4. 4. Kaznena djela protiv okoliša

Kaznena djela protiv okoliša	Prijavljena kaznena djela			Razriješena kaznena djela		Naknadno razriješena kaznena djela			
	Ukupno	Zatečen	Nepoznat	Ukupno	u %	Ukupno	u %	Ranije godine	u %
Onečišćenje okoliša									
Ugrožavanje okoliša otpadom	1		1	1	100,0	1	100,0		100,0
Ugrožavanje okoliša postrojenjem									
Uništavanje zaštićenih dijelova prirode									
Trgovanje divljim vrstama	1			1	100,0				
Protuzakoniti lov i ribolov	10	1	8	5	50,0	3	37,5		37,5
Ubijanje ili mučenje životinja	21		19	8	38,1	6	31,6		31,6
Pustošenje šuma	8		1	8	100,0	1	100,0		100,0
<b>Ukupno - opći kriminalitet</b>	<b>41</b>	<b>1</b>	<b>29</b>	<b>23</b>	<b>56,1</b>	<b>11</b>	<b>37,9</b>		<b>37,9</b>
Protupravna eksploatacija rudnog blaga									
Protupravna gradnja									
<b>Ukupno - gospodarski kriminalitet</b>									
<b>UKUPNO</b>	<b>41</b>	<b>1</b>	<b>29</b>	<b>23</b>	<b>56,1</b>	<b>11</b>	<b>37,9</b>		<b>37,9</b>

### Poredbeni prikaz kaznenih djela protiv okoliša

Kaznena djela	Prijavljena kaznena djela			Razriješena kaznena djela		
	Broj djela		Trend u %	Broj djela		Trend u %
	2020.	2021.		2020.	2021.	
Onečišćenje okoliša						
Ugrožavanje okoliša otpadom		<b>1</b>			<b>1</b>	
Ugrožavanje okoliša postrojenjem						
Uništavanje zaštićenih dijelova prirode	1					
Trgovanje divljim vrstama		<b>1</b>			<b>1</b>	
Protuzakoniti lov i ribolov	9	<b>10</b>	+11,1	6	<b>5</b>	-16,7
Ubijanje ili mučenje životinja	17	<b>21</b>	+23,5	7	<b>8</b>	+14,3
Pustošenje šuma	12	<b>8</b>	-33,3	12	<b>8</b>	-33,3
<b>Ukupno - opći kriminalitet</b>	<b>39</b>	<b>41</b>	+5,1	<b>25</b>	<b>23</b>	-8,0
Protupravna eksploatacija rudnog blaga	1			1		
Protupravna gradnja	5			5		
<b>Ukupno - gospodarski kriminalitet</b>	<b>6</b>			<b>6</b>		
<b>UKUPNO</b>	<b>45</b>	<b>41</b>	-8,9	<b>31</b>	<b>23</b>	-25,8

## Poredbeni prikaz kaznenih djela protiv okoliša po policijskim upravama

Policijska uprava	Prijavljena kaznena djela			Razriješena kaznena djela			2021. % od ukupno prijavljenih KD	Materijalna šteta 2020.
	Broj djela		Trend u %	Broj djela		Trend u %		
	2020.	2021.		2020.	2021.			
zagrebačka	3			2			0,0	
splitsko-dalmatinska	3	3	0,0	1	3	+200,0	7,3	
primorsko-goranska	2	1	-50,0	1	1	0,0	2,4	11.198
osječko-baranjska	2	2	0,0				4,9	7.500
istarska							0,0	
dubrovačko-neretvanska	1			1			0,0	
karlovačka	1	1	0,0	1	1	0,0	2,4	
sislačko-moslavačka	15	11	-26,7	15	8	-46,7	26,8	164.349
šibensko-kninska	7	3	-57,1	5	2	-60,0	7,3	1.200
vukovarsko-srijemska		2					4,9	
zadarska	4	6	+50,0	3	3	0,0	14,6	2.500
bjelovarsko-bilogorska							0,0	
brodsko-posavska	1	2	+100,0		1		4,9	2.000
koprivničko-križevačka		1			1		2,4	4.000
krapinsko-zagorska	1	1	0,0		1		2,4	
ličko-senjska	2	2	0,0		1		4,9	
međimurska		2					4,9	5.000
požeško-slavonska		1					2,4	
varaždinska	2	1	-50,0	1	1	0,0	2,4	
virovitičko-podravsko	1	2	+100,0	1			4,9	5.500
<b>UKUPNO</b>	<b>45</b>	<b>41</b>	<b>-8,9</b>	<b>31</b>	<b>23</b>	<b>-25,8</b>	<b>100,0</b>	<b>203.247</b>

## 2. 4. 5. Kaznena djela protiv opće sigurnosti

Kaznena djela	Prijavljena kaznena djela			Razriješena kaznena djela		Naknadno razriješena kaznena djela			
	Ukupno	Zatečen	Nepoznat	Ukupno	u %	Ukupno	u %	Ranije godine	u %
Dovođenje u opasnost života i imovine općeopasnom radnjom ili sredstvom	29	2	17	23	79,3	11	64,7	2	52,9
Uništenje ili oštećenje javnih naprava	1		1						
Uništenje ili oštećenje zaštitnih naprava na radu									
Uništenje, oštećenje ili zlouporaba znakova za opasnost									
Rukovanje općeopasnim tvarima									
Opasno izvođenje građevinskih radova									
<b>Ukupno - opći kriminalitet</b>	<b>30</b>	<b>2</b>	<b>18</b>	<b>23</b>	<b>76,7</b>	<b>11</b>	<b>61,1</b>	<b>2</b>	<b>50,0</b>
<b>UKUPNO</b>	<b>30</b>	<b>2</b>	<b>18</b>	<b>23</b>	<b>76,7</b>	<b>11</b>	<b>61,1</b>	<b>2</b>	<b>50,0</b>

## Poredbeni prikaz kaznenih djela protiv opće sigurnosti

Kaznena djela	Prijavljena kaznena djela			Razriješena kaznena djela			Naknadno razriješena kaznena djela		
	Broj djela		Trend u %	Broj djela		Trend u %	Broj djela		Trend u %
	2020.	2021.		2020.	2021.		2020.	2021.	
Dovođenje u opasnost života i imovine općeopasnom radnjom ili sredstvom	45	29	-35,6	42	23	-45,2	28	11	-60,7
Uništenje ili oštećenje javnih naprava	1	1	0,0	1					
Uništenje ili oštećenje zaštitnih naprava na radu									
Uništenje, oštećenje ili zlouporaba znakova za opasnost									
Rukovanje općeopasnim tvarima									
Opasno izvođenje građevinskih radova	1			1					
<b>Ukupno - opći kriminalitet</b>	<b>47</b>	<b>30</b>	<b>-36,2</b>	<b>44</b>	<b>23</b>	<b>-47,7</b>	<b>28</b>	<b>11</b>	<b>-60,7</b>
<b>UKUPNO</b>	<b>47</b>	<b>30</b>	<b>-36,2</b>	<b>44</b>	<b>23</b>	<b>-47,7</b>	<b>28</b>	<b>11</b>	<b>-60,7</b>

## Rasprostranjenost kaznenih djela protiv opće sigurnosti po policijskim upravama

Policijska uprava	Prijavljena kaznena djela			Razriješena kaznena djela			2021. % od ukupno prijavljenih KD	Materijalna šteta 2020.
	Broj djela		Trend u %	Broj djela		Trend u %		
	2020.	2021.		2020.	2021.			
zagrebačka	14	9	-35,7	15	5	-66,7	30,0	506.700
splitsko-dalmatinska	5	1	-80,0	6			3,3	1.000
primorsko-goranska	1	3	+200,0	1	3	+200,0	10,0	
osječko-baranjska	2			2			0,0	
istarska	2	2	0,0	2	2	0,0	6,7	
dubrovačko-neretvanska	1	2	+100,0	1	2	+100,0	6,7	
karlovačka	4	1	-75,0	2	2	0,0	3,3	
sislačko-moslavačka	2	2	0,0	2			6,7	248.768
šibensko-kninska							0,0	
vukovarsko-srijemska	2			1			0,0	
zadarska	3	2	-33,3	4	3	-25,0	6,7	
bjelovarsko-bilogorska		1					3,3	35.000
brodsko-posavska	4	2	-50,0	2	2	0,0	6,7	
koprivničko-križevačka	2			2			0,0	
krapinsko-zagorska	3	2	-33,3	3	1	-66,7	6,7	10.000
ličko-senjska		1			1		3,3	
međimurska		1			1		3,3	
požeško-slavonska		1			1		3,3	2.000
varaždinska	2			1			0,0	
virovitičko-podravska							0,0	
<b>UKUPNO</b>	<b>47</b>	<b>30</b>	<b>-36,2</b>	<b>44</b>	<b>23</b>	<b>-47,7</b>	<b>100,0</b>	<b>803.468</b>

## 2. 5. Kaznena djela terorizma, ekstremnog nasilja i ratnih zločina

### Poredbeni prikaz kaznenih djela terorizma i ekstremnog nasilja

Kaznena djela	Prijavljena kaznena djela			Razriješena kaznena djela			2021. % od ukupno prijavljenih KD
	Broj djela		Trend u %	Broj djela		Trend u %	
	2020.	2021.		2020.	2021.		
Javno poticanje na nasilje i mržnju	5	4	-20,0	4	4	0,0	80,0
Povreda slobode odlučivanja birača	1			1			
Povreda ugleda Republike Hrvatske	1	1	0,0	1	1	0,0	20,0
<b>UKUPNO</b>	<b>7</b>	<b>5</b>	<b>-28,6</b>	<b>6</b>	<b>5</b>	<b>-16,7</b>	<b>100,0</b>

### Kaznena djela terorizma i ekstremnog nasilja po policijskim upravama

Policijska uprava	Prijavljena kaznena djela			Razriješena kaznena djela		Naknadno razriješena kaznena djela			
	Ukupno	Zatečen	Nepoznat	Ukupno	u %	Ukupno	u %	Ranije godine	u %
zagrebačka									
splitsko-dalmatinska									
primorsko-goranska									
osječko-baranjska									
istarska									
dubrovačko-neretvanska									
karlovačka	1		1	1	100,0	1	100,0		100,0
sislačko-moslavačka	1		1	1	100,0	1	100,0		100,0
šibensko-kninska	1		1	1	100,0	1	100,0		100,0
vukovarsko-srijemska	2		2	2	100,0	2	100,0		100,0
zadarska									
bjelovarsko-bilogorska									
brodsko-posavska									
koprivničko-križevačka									
krapinsko-zagorska									
ličko-senjska									
međimurska									
požeško-slavonska									
varaždinska									
virovitičko-podravska									
<b>UKUPNO</b>	<b>5</b>	<b>0</b>	<b>5</b>	<b>5</b>	<b>100,0</b>	<b>5</b>	<b>100,0</b>	<b>0</b>	<b>100,0</b>

Poredbeni prikaz kaznenih djela terorizma i ekstremnog nasilja  
po policijskim upravama

Policijska uprava	Prijavljena kaznena djela			Razriješena kaznena djela			2021. % od ukupno prijavljenih KD
	Broj djela		Trend u %	Broj djela		Trend u %	
	2020.	2021.		2020.	2021.		
zagrebačka	2			2			0,0
splitsko-dalmatinska	1			1			0,0
primorsko-goranska							0,0
osječko-baranjska							0,0
istarska							0,0
dubrovačko-neretvanska							0,0
karlovačka		1		1			20,0
sisačko-moslavačka	1	1	0,0	1	1	0,0	20,0
šibensko-kninska	1	1	0,0	1	1	0,0	20,0
vukovarsko-srijemska	1	2	+100,0	2			40,0
zadarska							0,0
bjelovarsko-bilogorska							0,0
brodsko-posavska	1			1			0,0
koprivničko-križevačka							0,0
krapinsko-zagorska							0,0
ličko-senjska							0,0
međimurska							0,0
požeško-slavonska							0,0
varaždinska							0,0
virovitičko-podravska							0,0
<b>UKUPNO</b>	<b>7</b>	<b>5</b>	<b>-28,6</b>	<b>6</b>	<b>5</b>	<b>-16,7</b>	<b>100,0</b>

Poredbeni prikaz kaznenih djela počinjena u vezi sa čl. 87. st. 21 KZ-a –  
zločin iz mržnje

Čl. KZ-a	Kaznena djela počinjena u vezi sa čl. 87 st. 21 KZ-a - zločin iz mržnje	Prijavljena kaznena djela			Razriješena kaznena djela		
		2020.	2021.	Trend u %	2020.	2021.	Trend u %
91.	Ratni zločin	0	1		0	1	
117.	Tjelesna ozljeda	0	1		0	1	
118.	Teška tjelesna ozljeda		2		0	2	
139.	Prijetnja	2	7	250,0	2	7	250,0
140.	Nametljivo ponašanje		2			2	
141.	Narušavanje nepovredivosti doma i poslovnog prostora		1			1	
235.	Oštećenje tuđe stvari	4	5	+25,0	1	3	+200,0
325.	Javno poticanje na nasilje i mržnju	5	3	-40,0	4	3	-25,0
349.	Povreda ugleda Republike Hrvatske		1			1	
<b>SVEUKUPNO</b>		<b>11</b>	<b>23</b>	<b>+109,1</b>	<b>7</b>	<b>21</b>	<b>+200,0</b>

### Kaznena djela počinjena u vezi sa čl. 87. st. 21 KZ-a – zločin iz mržnje prema motivima

Čl. KZ-a	Kaznena djela počinjena u vezi sa čl. 87 st. 21 KZ-a - zločin iz mržnje	UKUPNO	Rasna pripadnost	Vjeroispovijest	Nacionalno podrijetlo	Invaliditet	Spol	Spolno opredjeljenje	Rodni identitet	Boja kože	Jezična pripadnost
118.	Teška tjelesna ozljeda	2		2							
139.	Prijetnja	7		2	5						
141.	Narušavanje nepovredivosti doma i poslovnog prostora	1		1							
325.	Javno poticanje na nasilje i mržnju	3			3						
<b>SVEUKUPNO</b>		<b>23</b>		<b>5</b>	<b>18</b>						

### Kaznena djela počinjena u vezi sa čl. 87. st. 21 KZ-a – zločin iz mržnje po policijskim upravama

Policijska uprava	Prijavljena kaznena djela			Razriješena kaznena djela		Naknadno razriješena kaznena djela			
	Ukupno	Zatečen	Nepoznat	Ukupno	u %	Ukupno	u %	Ranije godine	u %
zagrebačka	4			4	100,0				
splitsko-dalmatinska									
primorsko-goranska									
osječko-baranjska	1		1	1	100,0	1	100,0		100,0
istarska	7		3	7	100,0	3	100,0		100,0
dubrovačko-neretvanska									
karlovačka									
sislačko-moslavačka	3		2	2	66,7	1	50,0		50,0
šibensko-kninska	2		1	2	100,0	1	100,0		100,0
vukovarsko-srijemska	5		3	4	80,0	2	66,7		66,7
zadarska	1		1	1	100,0	1	100,0		100,0
bjelovarsko-bilogorska									
brodsko-posavska									
koprivničko-križevačka									
krapinsko-zagorska									
ličko-senjska									
međimurska									
požeško-slavonska									
varaždinska									
virovitičko-podravska									
<b>UKUPNO</b>	<b>23</b>	<b>0</b>	<b>11</b>	<b>21</b>	<b>91,3</b>	<b>9</b>	<b>81,8</b>	<b>0</b>	<b>81,8</b>



Poredbeni prikaz kaznenih djela počinjena u vezi sa čl. 87. st. 21 KZ-a –  
zločin iz mržnje po policijskim upravama

Policijska uprava	Prijavljena kaznena djela			Razriješena kaznena djela			2021. % od ukupno prijavljenih KD
	Broj djela		Trend u %	Broj djela		Trend u %	
	2020.	2021.		2020.	2021.		
zagrebačka	4	4	0,0	4	4	0,0	17,4
splitsko-dalmatinska	1		0,0	1		0,0	0,0
primorsko-goranska			0,0			0,0	0,0
osječko-baranjska		1	0,0	1		0,0	4,3
istarska	1	7	+600,0	7		0,0	30,4
dubrovačko-neretvanska			0,0			0,0	0,0
karlovačka			0,0			0,0	0,0
sisačko-moslavačka	1	3	+200,0	1	2	+100,0	13,0
šibensko-kninska	1	2	+100,0	1	2	+100,0	8,7
vukovarsko-srijemska	2	5	+150,0	4		0,0	21,7
zadarska	1	1	0,0	1		0,0	4,3
bjelovarsko-bilogorska			0,0			0,0	0,0
brodsko-posavska			0,0			0,0	0,0
koprivničko-križevačka			0,0			0,0	0,0
krapinsko-zagorska			0,0			0,0	0,0
ličko-senjska			0,0			0,0	0,0
međimurska			0,0			0,0	0,0
požeško-slavonska			0,0			0,0	0,0
varaždinska			0,0			0,0	0,0
virovitičko-podravska			0,0			0,0	0,0
<b>UKUPNO</b>	<b>11</b>	<b>23</b>	<b>+109,1</b>	<b>7</b>	<b>21</b>	<b>+200,0</b>	<b>100,0</b>

Poredbeni prikaz kaznenih djela ratnih zločina

Kaznena djela	Prijavljena kaznena djela			Razriješena kaznena djela			2021. % od ukupno prijavljenih KD
	Broj djela		Trend u %	Broj djela		Trend u %	
	2020.	2021.		2020.	2021.		
Zločin protiv čovječnosti		14		14			73,7
Ratni zločin		5		6			26,3
<b>UKUPNO</b>		<b>19</b>		<b>20</b>			<b>100,0</b>

## Kaznena djela ratnih zločina po policijskim upravama

Policijska uprava	Prijavljena kaznena djela			Razriješena kaznena djela		Naknadno razriješena kaznena djela			
	Ukupno	Zatečen	Nepoznat	Ukupno	u %	Ukupno	u %	Ranije godine	u %
zagrebačka									
splitsko-dalmatinska									
primorsko-goranska									
osječko-baranjska	15		15	15	100,0	15	100,0		100,0
istarska									
dubrovačko-neretvanska									
karlovačka									
sisačko-moslavačka	4		4	4	100,0	4	100,0		100,0
šibensko-kninska									
vukovarsko-srijemska				1		1		1	
zadarska									
bjelovarsko-bilogorska									
brodsko-posavska									
koprivničko-križevačka									
krapinsko-zagorska									
ličko-senjska									
međimurska									
požeško-slavonska									
varaždinska									
virovitičko-podravska									
<b>UKUPNO</b>	<b>19</b>	<b>0</b>	<b>19</b>	<b>20</b>	<b>105,3</b>	<b>20</b>	<b>105,3</b>	<b>1</b>	<b>100,0</b>

## Poredbeni prikaz kaznenih djela ratnih zločina po policijskim upravama

Policijska uprava	Prijavljena kaznena djela			Razriješena kaznena djela			Naknadno razriješena kaznena djela		
	2020.	2021.	Trend u %	2020.	2021.	Trend u %	2020.	2021.	Trend u %
zagrebačka									
splitsko-dalmatinska									
primorsko-goranska									
osječko-baranjska		15			15			15	
istarska									
dubrovačko-neretvanska									
karlovačka									
sisačko-moslavačka		4			4			4	
šibensko-kninska									
vukovarsko-srijemska					1			1	
zadarska									
bjelovarsko-bilogorska									
brodsko-posavska									
koprivničko-križevačka									
krapinsko-zagorska									
ličko-senjska									
međimurska									
požeško-slavonska									
varaždinska									
virovitičko-podravska									
<b>UKUPNO</b>	<b>0</b>	<b>19</b>		<b>0</b>	<b>20</b>		<b>0</b>	<b>20</b>	

## 2. 6. Organizirani kriminalitet

### Poredbeni prikaz kaznenih djela organiziranog kriminaliteta

Kaznena djela	Prijavljena kaznena djela			Razriješena kaznena djela			2021. % od ukupno prijavljenih KD
	Broj djela		Trend u %	Broj djela		Trend u %	
	2020.	2021.		2020.	2021.		
Trgovanje ljudima		4		4			1,3
Nedozvoljena igra na sreću	8			8			
Lihvarski ugovor		3		3			1,0
Iznuda	43	32	-25,6	42	27	-35,7	10,4
Izbjegavanje carinskog nadzora*	3	19	+533,3	3	19	+533,3	6,2
Nedozvoljena trgovina*	83	62		83	63	-24,1	20,2
Krivotvorenje novca	11	3	-72,7	10	1	-90,0	1,0
Izrada, nabavljanje, posjedovanje, prodaja ili davanje na uporabu sredstava za krivotvorenje		1			1		0,3
Nedozvoljeno obavljanje istraživačkih radova i prisvajanje kulturnog dobra	1	1	0,0	1	1	0,0	0,3
Protupravna naplata	5	11	+120,0	5	11	+120,0	3,6
Protuzakonito ulaženje, kretanje i boravak u Republici Hrvatskoj	176	88	-50,0	176	88	-50,0	28,7
Zločinačko udruženje	2	4	+100,0	2	4	+100,0	1,3
Nedozvoljeno posjedovanje, izrada i nabavljanje oružja i eksplozivnih tvari	70	79	+12,9	72	80	+11,1	25,7
<b>UKUPNO</b>	<b>402</b>	<b>307</b>	<b>-23,6</b>	<b>402</b>	<b>302</b>	<b>-24,9</b>	<b>100,0</b>

### Rasprostranjenost kaznenih djela organiziranog kriminaliteta po policijskim upravama

Policijska uprava	Prijavljena kaznena djela			Razriješena kaznena djela			2021. % od ukupno prijavljenih KD	Materijalna šteta 2020.
	Broj djela		Trend u %	Broj djela		Trend u %		
	2020.	2021.		2020.	2021.			
zagrebačka	66	47	-28,8	67	47	-29,9	15,3	623.200
splitsko-dalmatinska	33	35	+6,1	32	35	+9,4	11,4	157.280
primorsko-goranska	32	26	-18,8	33	25	-24,2	8,5	3.050
osječko-baranjska	60	22	-63,3	61	22	-63,9	7,2	150.300
istarska	15	14	-6,7	14	12	-14,3	4,6	
dubrovačko-neretvanska	10	7	-30,0	10	6	-40,0	2,3	500
karlovačka	22	7	-68,2	22	7	-68,2	2,3	5.200
sisačko-moslavačka	39	21	-46,2	39	22	-43,6	6,8	3.361.338
šibensko-kninska	2	7	+250,0	2	7	+250,0	2,3	
vukovarsko-srijemska	35	27	-22,9	33	26	-21,2	8,8	5.160.640
zadarska	11	15	+36,4	11	17	+54,5	4,9	1.372.500
bjelovarsko-bilogorska	3	4	+33,3	4	4	0,0	1,3	7.010
brodsko-posavska	7	9	+28,6	8	8	0,0	2,9	
koprivničko-križevačka	6	16	+166,7	6	16	+166,7	5,2	
krapinsko-zagorska	8	12	+50,0	8	10	+25,0	3,9	1.000
ličko-senjska	11	6	-45,5	11	6	-45,5	2,0	
međimurska	8	4	-50,0	8	4	-50,0	1,3	
požeško-slavonska	3	4	+33,3	2	4	+100,0	1,3	227.440
varaždinska	14	17	+21,4	14	17	+21,4	5,5	122.912.000
virovitičko-podravska	17	7	-58,8	17	7	-58,8	2,3	16.450
<b>UKUPNO</b>	<b>402</b>	<b>307</b>	<b>-23,6</b>	<b>402</b>	<b>302</b>	<b>-24,9</b>	<b>100,0</b>	<b>133.997.908</b>

## Poredbeni prikaz kaznenih djela počinjenih u sastavu zločinačkog udruženja

Broj Glave KZ-a	Čl. KZ a	Naziv kaznenog djela /Glave KZ-a	Prijavljena kaznena djela u svezi s člankom 329. KZ-a		Trend u %
			2020.	2021.	
<b>GLAVA 10:</b>		<b>Kaznena djela protiv života i tijela</b>		<b>1</b>	
	117	Tjelesna ozljeda	0	1	
<b>GLAVA 13:</b>		<b>Kaznena djela protiv osobne slobode</b>	<b>1</b>	<b>0</b>	
	139	Prijetnja	1	0	
<b>GLAVA 18:</b>		<b>Kaznena djela protiv braka, obitelji i</b>	<b>0</b>	<b>1</b>	
	177	Povreda djetetovih prava	0	1	
<b>GLAVA 19:</b>		<b>Kaznena djela protiv zdravlja ljudi</b>	<b>24</b>	<b>18</b>	<b>-25,0</b>
	190.	Neovlaštena proizvodnja i promet drogama	23	18	<b>-21,7</b>
	191	Omogućavanje trošenja droga	1	0	
<b>GLAVA 23:</b>		<b>Kaznena djela protiv imovine</b>		<b>33</b>	
	229	Teška krađa	0	1	
	236.	Prijevvara		<b>32</b>	
<b>GLAVA 24:</b>		<b>Kaznena djela protiv gospodarstva</b>	<b>56</b>	<b>37</b>	<b>-33,9</b>
	256.	Utaja poreza ili carine	14	12	<b>-14,3</b>
	257.	Izbjegavanje carinskog nadzora	1	14	<b>+1300,0</b>
	264.	Nedozvoljena trgovina	41	11	<b>-73,2</b>
<b>GLAVA 25:</b>		<b>Kaznena djela protiv računalnih sustava, programa i podataka</b>	<b>0</b>	<b>31</b>	
	270	Računalno krivotvorenje	0	31	
<b>GLAVA 26:</b>		<b>Kaznena djela krivotvorenja</b>	<b>49</b>	<b>74</b>	<b>+51,0</b>
	278.	Krivotvorenje isprave	13	52	<b>+300,0</b>
	279.	Krivotvorenje službene ili poslovne isprave	26	22	<b>-15,4</b>
	281	Ovjeravanje neistinitog sadržaja	10	0	
<b>GLAVA 28:</b>		<b>Kaznena djela protiv službene dužnosti</b>	<b>25</b>		
	291.	Zlouporaba položaja i ovlasti	21		
	295	Trgovanje utjecajem	4	0	
<b>GLAVA 30:</b>		<b>Kaznena djela protiv javnog reda</b>	<b>9</b>	<b>9</b>	<b>0,0</b>
	326.	Protuzakonito ulaženje, kretanje i boravak u Republici Hrvatskoj, drugoj državi članici EU ili potpisnici Šengenskog sporazuma	7	8	<b>+14,3</b>
	328	Zločinačko udruženje	2	1	<b>-50,0</b>
<b>UKUPNO</b>			<b>164</b>	<b>204</b>	<b>+24,4</b>

## Počinitelji kaznenih djela organiziranog kriminaliteta prema kaznenim djelima

Počinitelji	Počinitelji kaznenih djela		Trend u %	Prosječan broj kaznenih djela po počinitelju		Prosjek + -
	2020.	2021.		2020.	2021.	
Trgovanje ljudima		4			1,0	
Nedozvoljena igra na sreću	7			1,1		
Lihvarski ugovor		3			1,0	
Iznuda	35	21	-40,0	1,2	1,5	+0,3
Izbjegavanje carinskog nadzora*	5	11	+120,0	0,6	1,7	+1,1
Nedozvoljena trgovina*	65	39	-40,0	1,3	1,6	+0,3
Krivotvorenje novca	7	1	-85,7	1,6	3,0	+1,4
Izrada, nabavljanje, posjedovanje, prodaja ili davanje na uporabu sredstava za krivotvorenje		1			1,0	
Nedozvoljeno obavljanje istraživačkih radova i prisvajanje kulturnog dobra	1	1	0,0	1,0	1,0	0,0
Protupravna naplata	2	10	+400,0	2,5	1,1	-1,4
Protuzakonito ulaženje, kretanje i boravak u Republici Hrvatskoj	195	90	-53,8	0,9	1,0	+0,1
Zločinačko udruženje		2			2,0	
Nedozvoljeno posjedovanje, izrada i nabavljanje oružja i eksplozivnih tvari	45	49	+8,9	1,6	1,6	+0,1
<b>UKUPNO</b>	<b>362</b>	<b>232</b>	<b>-35,9</b>	<b>1,1</b>	<b>1,3</b>	<b>+0,2</b>

## Počinitelji kaznenih djela organiziranog kriminaliteta po policijskim upravama

Policijska uprava	Počinitelji kaznenih djela		Trend u %	Prosječan broj kazn. djela po počinitelju		Prosjek + -
	2020.	2021.		2020.	2021.	
zagrebačka	55	41	-25,5	1,2	1,1	-0,1
splitsko-dalmatinska	32	26	-18,8	1,0	1,3	+0,3
primorsko-goranska	33	21	-36,4	1,0	1,2	+0,3
osječko-baranjska	48	19	-60,4	1,3	1,2	-0,1
istarska	6	11	+83,3	2,5	1,3	-1,2
dubrovačko-neretvanska	10	7	-30,0	1,0	1,0	0,0
karlovačka	24	6	-75,0	0,9	1,2	+0,3
sisačko-moslavačka	48	20	-58,3	0,8	1,1	+0,2
šibensko-kninska	4	5	+25,0	0,5	1,4	+0,9
vukovarsko-srijemska	31	17	-45,2	1,1	1,6	+0,5
zadarska	9	11	+22,2	1,2	1,4	+0,1
bjelovarsko-bilogorska	1	3	+200,0	3,0	1,3	-1,7
brodsko-posavska	7	5	-28,6	1,0	1,8	+0,8
koprivničko-križevačka	2	9	+350,0	3,0	1,8	-1,2
krapinsko-zagorska	11	9	-18,2	0,7	1,3	+0,6
ličko-senjska	10	4	-60,0	1,1	1,5	+0,4
međimurska	9	4	-55,6	0,9	1,0	+0,1
požeško-slavonska	2	2	0,0	1,5	2,0	+0,5
varaždinska	13	6	-53,8	1,1	2,8	+1,8
virovitičko-podravsko	7	6	-14,3	2,4	1,2	-1,3
<b>UKUPNO</b>	<b>362</b>	<b>232</b>	<b>-35,9</b>	<b>1,1</b>	<b>1,3</b>	<b>+0,2</b>

## 2. 7. Gospodarski kriminalitet

### Poredbeni prikaz kaznenih djela gospodarskog kriminaliteta

Kaznena djela	Prijavljena kaznena djela			Razriješena kaznena djela			2021. % od ukupno prijavljenih KD
	Broj djela		Trend u %	Broj djela		Trend u %	
	2020.	2021.		2020.	2021.		
Neisplata plaće	14	37	+164,3	14	37	+164,3	4,3
Zlostavljanje na radu	4	1	-75,0	4	1	-75,0	0,1
Povreda prava iz socijalnog osiguranja	6	4	-33,3	6	4	-33,3	0,5
Protupravna eksploatacija rudnog blaga	1			1			
Protupravna gradnja	5			5			
Pronevjera	236	28	-88,1	233	27	-88,4	3,2
Zloupotreba čeka i platne kartice	4			4			
Zloupotreba povjerenja		3			3		0,3
Povreda tuđih prava	4	1	-75,0	4	1	-75,0	0,1
Zloupotreba povjerenja u gospodarskom poslovanju	133	118	-11,3	134	118	-11,9	13,6
Prijevvara u gospodarskom poslovanju	55	29	-47,3	54	29	-46,3	3,4
Povreda obveze vođenja trgovačkih i poslovnih knjiga	24	14	-41,7	24	13	-45,8	1,6
Prouzročenje stečaja	6	2	-66,7	6	2	-66,7	0,2
Pogodovanje vjerovnika	2	1	-50,0	2	1	-50,0	0,1
Utaja poreza ili carine	124	32	-74,2	124	32	-74,2	3,7
Izbjegavanje carinskog nadzora*	1			1			
Subvencijska prijevvara	5	3	-40,0	5	3	-40,0	0,3
Neovlaštena uporaba tuđe tvrtke		2			2		0,2
Nedozvoljena trgovina*	1	5	+400,0	1	5	+400,0	0,6
Pranje novca	1	8	+700,0	1	8	+700,0	0,9
Krivotvorenje znakova za obilježavanje robe, mjera i utega		1			1		0,1
Krivotvorenje službene ili poslovne isprave	324	361	+11,4	324	359	+10,8	41,7
Zloupotreba osobne isprave	10	19	+90,0	10	19	+90,0	2,2
Izdavanje i uporaba neistinite liječničke ili veterinarske svjedodžbe		1			1		0,1
Zloupotreba položaja i ovlasti	117	171	+46,2	117	171	+46,2	19,8
Nezakonito pogodovanje		15			15		1,7
Primanje mita	3			3			
Davanje mita	3	1	-66,7	3	1	-66,7	0,1
Trgovanje utjecajem	35	1	-97,1	35	1	-97,1	0,1
Davanje mita za trgovanje utjecajem	14			14			
Odavanje službene tajne		1			1		0,1
Ostali zakoni	2	6	+200,0	2	6	+200,0	0,7
<b>UKUPNO</b>	<b>1.134</b>	<b>865</b>	<b>-23,7</b>	<b>1.131</b>	<b>861</b>	<b>-23,9</b>	<b>100,0</b>

## Poredbeni prikaz gospodarskog kriminaliteta po policijskim upravama

Policijska uprava	Prijavljena kaznena djela			Razriješena kaznena djela			2021. % od ukupno prijavljenih KD	Materijalna šteta 2020.
	Broj djela		Trend u %	Broj djela		Trend u %		
	2020.	2021.		2020.	2021.			
zagrebačka	216	183	-15,3	216	183	-15,3	21,2	33.798.877
splitsko-dalmatinska	125	60	-52,0	125	56	-55,2	6,9	6.368.509
primorsko-goranska	35	26	-25,7	35	27	-22,9	3,0	2.421.281
osječko-baranjska	128	191	+49,2	128	190	+48,4	22,1	1.536.320
istarska	22	3	-86,4	21	3	-85,7	0,3	33.281
dubrovačko-neretvanska	5	26	+420,0	5	27	+440,0	3,0	3.319.801
karlovačka	16	14	-12,5	16	14	-12,5	1,6	982.200
sisачko-moslavačka	41	5	-87,8	41	5	-87,8	0,6	1.380.718
šibensko-kninska	20	26	+30,0	20	26	+30,0	3,0	1.195.243
vukovarsko-srijemska	335	125	-62,7	334	126	-62,3	14,5	17.380.179
zadarska	118	51	-56,8	117	50	-57,3	5,9	65.187.243
bjelovarsko-bilogorska	30	32	+6,7	30	32	+6,7	3,7	3.894.469
brodsko-posavska	5	1	-80,0	5			0,1	7.800
koprivničko-križevačka	3	1	-66,7	3	1	-66,7	0,1	66.307
krapinsko-zagorska	7	6	-14,3	7	6	-14,3	0,7	465.873
ličko-senjska	4	2	-50,0	3	2	-33,3	0,2	80.625
međimurska	2	6	+200,0	2	6	+200,0	0,7	2.839.145
požeško-slavonska	4	2	-50,0	4	2	-50,0	0,2	4.282
varaždinska	14	100	+614,3	15	100	+566,7	11,6	17.073.641
virovitičko-podravska	4	5	+25,0	4	5	+25,0	0,6	76.735
<b>UKUPNO</b>	<b>1.134</b>	<b>865</b>	<b>-23,7</b>	<b>1.131</b>	<b>861</b>	<b>-23,9</b>	<b>100,0</b>	<b>158.112.529</b>

## Najučestalija kaznena djela gospodarskog kriminaliteta

Red. broj	Najbrojnija kaznena djela gospodarskog kriminaliteta	Prijavljena kaznena djela			Razriješena kaznena djela		Naknadno razriješena kaznena djela		2021. % od ukupno prijavljenih KD
		Ukupno	Zatečen	Nepoznat	Broj djela	u %	Broj djela	u %	
1.	Krivotvorenje službene ili poslovne isprave	361		338	359	108,0	336	119,4	41,7
2.	Zloupotreba položaja i ovlasti	171		165	171	99,0	165	98,4	19,8
3.	Zloupotreba povjerenja u gospodarskom poslovanju	118		13	118	100,0	13	100,0	13,6
4.	Neisplata plaće	37		4	37	99,2	4	98,2	4,3
5.	Utaja poreza ili carine	32		25	32	101,2	25	102,2	3,7
6.	Prijevaram u gospodarskom poslovanju	29		9	29	100,0	9	100,0	3,4
7.	Pronevjera	28		14	27	100,0	13	100,0	3,2
8.	Zloupotreba osobne isprave	19	4	15	19	100,0	15	100,0	2,2
9.	Nezakonito pogodovanje	15			15	100,0		100,0	1,7
10.	Povreda obveze vođenja trgovačkih i poslovnih knjiga	14		9	13	100,0	8	100,0	1,6
11.	Pranje novca	8		8	8	100,0	8	100,0	0,9
12.	Ostali zakoni	6		5	6	100,0	5	100,0	0,7
	<b>UKUPNO</b>	<b>838</b>	<b>4</b>	<b>605</b>	<b>834</b>	<b>99,5</b>	<b>601</b>	<b>99,3</b>	<b>96,9</b>
	<b>UKUPNO OSTALA KAZNENA DJELA</b>	<b>27</b>		<b>15</b>	<b>27</b>	<b>100,0</b>	<b>15</b>	<b>100,0</b>	<b>3,1</b>
	<b>SVEUKUPNO</b>	<b>865</b>	<b>4</b>	<b>620</b>	<b>861</b>	<b>99,5</b>	<b>616</b>	<b>99,4</b>	<b>100,0</b>

## Počinitelji kaznenih djela gospodarskog kriminaliteta prema kaznenim djelima

Počinitelji	Počinitelji kaznenih djela		Trend u %	Prosječan broj kazn. djela po počinitelju		Prosjek +-
	2020.	2021.		2020.	2021.	
Neisplata plaće	13	13	0,0	1,1	2,8	+1,8
Zlostavljanje na radu	3	1	-66,7	1,3	1,0	-0,3
Povreda prava iz socijalnog osiguranja		1			4,0	
Protupravna eksploatacija rudnog blaga	1			1,0		
Protupravna gradnja	6			0,8		
Pronevjera	40	25	-37,5	5,9	1,1	-4,8
Zloupotreba čeka i platne kartice	2			2,0		
Zloupotreba povjerenja		2			1,5	
Povreda tuđih prava	5	1	-80,0	0,8	1,0	+0,2
Zloupotreba povjerenja u gospodarskom poslovanju	15	29	+93,3	8,9	4,1	-4,8
Prijevarena u gospodarskom poslovanju	18	26	+44,4	3,1	1,1	-1,9
Povreda obveze vođenja trgovačkih i poslovnih knjiga	19	12	-36,8	1,3	1,2	-0,1
Prouzročenje stečaja						
Pogodovanje vjerovnika	1			2,0		
Utaja poreza ili carine	18	18	0,0	6,9	1,8	-5,1
Izbjegavanje carinskog nadzora*	1			1,0		
Subvencijska prijevarena	3	4	+33,3	1,7	0,8	-0,9
Neovlaštena uporaba tuđe tvrtke						
Nedozvoljena trgovina*	1	4	+300,0	1,0	1,3	
Pranje novca		6			1,3	
Krivotvorenje znakova za obilježavanje robe, mjera i utega		1			1,0	
Krivotvorenje službene ili poslovne isprave	18	34	+88,9	18,0	10,6	-7,4
Zloupotreba osobne isprave	9	4	-55,6	1,1	4,8	+3,6
Izdavanje i uporaba neistinite liječničke ili veterinarske svjedodžbe						
Zloupotreba položaja i ovlasti	13	7	-46,2	9,0	24,4	+15,4
Nezakonito pogodovanje		3			5,0	
Primanje mita	3			1,0		
Davanje mita	3	1	-66,7	1,0	1,0	0,0
Trgovanje utjecajem	1	2	+100,0	35,0	0,5	-34,5
Davanje mita za trgovanje utjecajem	1			14,0		
Odavanje službene tajne		1			1,0	
Ostali zakoni	1	4	+300,0	2,0	1,5	-0,5
<b>UKUPNO</b>	<b>195</b>	<b>199</b>	<b>+2,1</b>	<b>5,8</b>	<b>4,3</b>	<b>-1,5</b>



## Počinitelji kaznenih djela gospodarskog kriminaliteta po policijskim upravama

Policijska uprava	Počinitelji kaznenih djela		Trend u %	Prosječan broj kazn. djela po počinitelju		Prosjeak + -
	2020.	2021.		2020.	2021.	
zagrebačka	46	56	+21,7	4,7	3,3	-1,4
splitsko-dalmatinska	18	13	-27,8	6,9	4,6	-2,3
primorsko-goranska	10	9	-10,0	3,5	2,9	-0,6
osječko-baranjska	13	30	+130,8	9,8		
istarska	7	2	-71,4	3,1		
dubrovačko-neretvanska	6	5	-16,7	0,8	5,2	+4,4
karlovačka	4	11	+175,0	4,0	1,3	
sisačko-moslavačka	13	5	-61,5	3,2	1,0	-2,2
šibensko-kninska	2	6	+200,0	10,0	4,3	-5,7
vukovarsko-srijemska	35	14	-60,0	9,6	8,9	-0,6
zadarska	12	9	-25,0	9,8	5,7	-4,2
bjelovarsko-bilogorska	4	3	-25,0	7,5	10,7	+3,2
brodsko-posavska	2			2,5		
koprivničko-križevačka	3	1	-66,7	1,0	1,0	0,0
krapinsko-zagorska	3	7	+133,3	2,3	0,9	
ličko-senjska	2	2	0,0	2,0	1,0	-1,0
međimurska	1	6	+500,0	2,0	1,0	-1,0
požeško-slavonska	4	4	0,0	1,0	0,5	-0,5
varaždinska	8	12	+50,0	1,8	8,3	+6,6
virovitičko-podravska	2	4	+100,0	2,0	1,3	-0,8
<b>UKUPNO</b>	<b>195</b>	<b>199</b>	<b>+2,1</b>	<b>5,8</b>	<b>4,3</b>	<b>-1,5</b>

## Korupcijska kaznena djela

Korupcijska kaznena djela	Prijavljena kaznena djela			Razriješena kaznena djela			2021. % od ukupno prijavljenih KD	Materijalna šteta u 2020.
	Broj djela		Trend u %	Broj djela		Trend u %		
	2020.	2021.		2020.	2021.			
Zlouporaba položaja i ovlasti - počinila službena osoba	117	171	+46,2	117	171	+46,2	91,0	21.897.855
Nezakonito pogodovanje		15			15		8,0	1.808.894
Primanje mita	3			3			0,0	
Davanje mita	3	1	-66,7	3	1	-66,7	0,5	
Trgovanje utjecajem	35	1	-97,1	35	1	-97,1	0,5	
Davanje mita za trgovanje utjecajem	14			14			0,0	
<b>UKUPNO</b>	<b>172</b>	<b>188</b>	<b>+9,3</b>	<b>172</b>	<b>188</b>	<b>+9,3</b>	<b>100,0</b>	<b>23.706.749</b>

## Poredbeni prikaz korupcijskih kaznenih djela po policijskim upravama

Policijska uprava	Prijavljena kaznena djela			Razriješena kaznena djela			2021. % od ukupno prijavljenih KD
	2020.	2021.	Trend u %	2020.	2021.	Trend u %	
zagrebačka	38	91	+139,5	38	91	+139,5	48,4
splitsko-dalmatinska	36	2	-94,4	36	2	-94,4	1,1
primorsko-goranska							0,0
osječko-baranjska							0,0
istarska		1			1		0,5
dubrovačko-neretvanska		14			14		7,4
karlovačka	10			10			0,0
sislačko-moslavačka	34			34			0,0
šibensko-kninska		1			1		0,5
vukovarsko-srijemska	1			1			0,0
zadarska	50			50			0,0
bjelovarsko-bilogorska							0,0
brodsko-posavska	1			1			0,0
koprivničko-križevačka							0,0
krapinsko-zagorska	2	2	0,0	2	2	0,0	1,1
ličko-senjska							0,0
međimurska							0,0
požeško-slavonska		1			1		0,5
varaždinska		76			76		40,4
virovitičko-podravska							0,0
<b>UKUPNO</b>	<b>172</b>	<b>188</b>	<b>+9,3</b>	<b>172</b>	<b>188</b>	<b>+9,3</b>	<b>100,0</b>

## Počinitelji korupcijskih kaznenih djela

Počinitelji korupcijskih kaznenih djela	Počinitelji kaznenih djela		Trend u %	Prosječan broj kazn. djela po počinitelju		Prosjek + -
	2020.	2021.		2020.	2021.	
Zloupotreba položaja i ovlasti - počinila službena osoba	13	7	-46,2	9,0	24,4	+15,4
Nezakonito pogodovanje		3			5,0	
Primanje mita	3			1,0		
Davanje mita	3	1	-66,7	1,0	1,0	0,0
Trgovanje utjecajem	1	2	+100,0	35,0	0,5	-34,5
Davanje mita za trgovanje utjecajem	1			14,0		
<b>UKUPNO</b>	<b>21</b>	<b>13</b>	<b>-38,1</b>	<b>8,2</b>	<b>14,5</b>	<b>+6,3</b>

## Počinitelji korupcijskih kaznenih djela po policijskim upravama

Policijska uprava	Počinitelji kaznenih djela		Trend u %	Prosječan broj kazn. djela po počinitelju		Prosjek + -
	2020.	2021.		2020.	2021.	
zagrebačka	2	4	+100,0	19,0	22,8	+3,8
splitsko-dalmatinska	8			4,5		
primorsko-goranska						
osječko-baranjska						
istarska		1			1,0	
dubrovačko-neretvanska		1			14,0	
karlovačka	1					
sislačko-moslavačka	8			4,3		
šibensko-kninska		2			0,5	
vukovarsko-srijemska	1			1,0		
zadarska	1			50,0		
bjelovarsko-bilogorska						
brodsko-posavska						
koprivničko-križevačka						
krapinsko-zagorska		2			1,0	
ličko-senjska						
međimurska						
požeško-slavonska		2			0,5	
varaždinska		1			76,0	
virovitičko-podravska						
<b>UKUPNO</b>	<b>21</b>	<b>13</b>	<b>-38,1</b>	<b>8,2</b>	<b>14,5</b>	<b>+6,3</b>

## 2. 8. Kibernetički kriminalitet

### Kaznena djela kibernetičkog kriminaliteta

Kaznena djela	Prijavljena kaznena djela			Razriješena kaznena djela		Naknadno razriješena kaznena djela	
	Ukupno	Zatečen	Nepoznat	Ukupno	u %	Ukupno	u %
Iskorištavanje djece za opornografiju	19		16	17	89,5	14	87,5
Neovlašteni pristup	7		7	1	14,3	1	14,3
Ometanje rada računalnog sustava	4		4	1	25,0	1	25,0
Oštećenje računalnih podataka	3		3				
Neovlašteno presretanje računalnih podataka							
Računalno krivotvorenje	35		34	34	97,1	33	97,1
Računalna prijevarama	223		221	139	62,3	137	62,0
Zloupotreba naprava							
Nedozvoljena uporaba autorskog djela ili izvedbe umjetnika izvođača	1		1				
Povreda žiga	1			1	100,0		
<b>UKUPNO</b>	<b>293</b>		<b>286</b>	<b>193</b>	<b>65,9</b>	<b>186</b>	<b>65,0</b>

### Poredbeni prikaz kaznenih djela kibernetičkog kriminaliteta

Kaznena djela	Prijavljena kaznena djela			Razriješena kaznena djela			Naknadno razriješena kaznena djela		
	Broj djela		Trend	Broj djela		Trend	Broj djela		Trend
	2020.	2021.	u %	2020.	2021.	u %	2020.	2021.	u %
Iskorištavanje djece za opornografiju	11	19	+72,7	11	17	+54,5	8	14	+75,0
Neovlašteni pristup		7			1			1	
Ometanje rada računalnog sustava	1	4	+300,0		1			1	
Oštećenje računalnih podataka		3							
Računalno krivotvorenje	381	35	-90,8	381	34	-91,1	5	33	+560,0
Računalna prijevarama	277	223	-19,5	255	139	-45,5	255	137	-46,3
Zloupotreba naprava	5			5			5		
Nedozvoljena uporaba autorskog djela ili izvedbe umjetnika izvođača		1							
Povreda žiga	3	1	-66,7	3	1	-66,7	3		
<b>UKUPNO</b>	<b>678</b>	<b>293</b>	<b>-56,8</b>	<b>655</b>	<b>193</b>	<b>-70,5</b>	<b>276</b>	<b>186</b>	<b>-32,6</b>

## Kaznena djela kibernetičkog kriminaliteta po policijskim upravama

Policijska uprava	Prijavljena kaznena djela			Razriješena kaznena djela		Naknadno razriješena kaznena djela			
	Ukupno	Zatečen	Nepoznat	Ukupno	u %	Ukupno	u %	Ranije godine	u %
zagrebačka	30		27	19	63,3	16	59,3	1	55,6
splitsko-dalmatinska	28		25	10	35,7	7	28,0	2	20,0
primorsko-goranska	64		64	66	103,1	66	103,1	7	92,2
osječko-baranjska	22		22	3	13,6	3	13,6	2	4,5
istarska	49		49	38	77,6	38	77,6		77,6
dubrovačko-neretvanska	1		1						
karlovačka	6		6	7	116,7	7	116,7	2	83,3
sislačko-moslavačka	4		4						
šibensko-kninska	5		5	3	60,0	3	60,0	1	40,0
vukovarsko-srijemska	15		15	3	20,0	3	20,0	1	13,3
zadarska	15		15	5	33,3	5	33,3		33,3
bjelovarsko-bilogorska	1		1	1	100,0	1	100,0		100,0
brodsko-posavska	12		12	8	66,7	8	66,7		66,7
koprivničko-križevačka	5		4	4	80,0	3	75,0		75,0
krapinsko-zagorska	4		4						
ličko-senjska	8		8	3	37,5	3	37,5		37,5
međimurska									
požeško-slavonska	1		1						
varaždinska	22		22	22	100,0	22	100,0		100,0
virovitičko-podravska	1		1	1	100,0	1	100,0		100,0
<b>UKUPNO</b>	<b>293</b>	<b>0</b>	<b>286</b>	<b>193</b>	<b>65,9</b>	<b>186</b>	<b>65,0</b>	<b>16</b>	<b>59,4</b>

## Usporedni prikaz kaznenih djela kibernetičkog kriminaliteta po policijskim upravama

Policijska uprava	Prijavljena kaznena djela			Razriješena kaznena djela			Naknadno razriješena kaznena djela		
	2020.	2021.	Trend u %	2020.	2021.	Trend u %	2020.	2021.	Trend u %
zagrebačka	545	30	-94,5	548	19	-96,5	171	16	-90,6
splitsko-dalmatinska	11	28	+154,5	5	10	+100,0	5	7	+40,0
primorsko-goranska	18	64	+255,6	17	66	+288,2	17	66	+288,2
osječko-baranjska	18	22	+22,2	13	3	-76,9	13	3	-76,9
istarska	10	49	+390,0	9	38	+322,2	9	38	+322,2
dubrovačko-neretvanska		1							
karlovačka	6	6	0,0	6	7	+16,7	6	7	+16,7
sislačko-moslavačka	2	4	+100,0	2			2		
šibensko-kninska	25	5	-80,0	21	3	-85,7	21	3	-85,7
vukovarsko-srijemska	4	15	+275,0	4	3	-25,0	4	3	-25,0
zadarska	3	15	+400,0	2	5	+150,0	2	5	+150,0
bjelovarsko-bilogorska	4	1	-75,0	1	1	0,0		1	
brodsko-posavska	25	12	-52,0	21	8	-61,9	21	8	-61,9
koprivničko-križevačka		5			4			3	
krapinsko-zagorska	3	4	+33,3	2			2		
ličko-senjska		8		1	3	+200,0	1	3	+200,0
međimurska	3			2			2		
požeško-slavonska		1							
varaždinska	1	22	+2100,0	1	22	+2100,0		22	
virovitičko-podravska		1			1			1	
<b>UKUPNO</b>	<b>678</b>	<b>293</b>	<b>-56,8</b>	<b>655</b>	<b>193</b>	<b>-70,5</b>	<b>276</b>	<b>186</b>	<b>-32,6</b>

## Počinitelji kaznenih djela kibernetičkog kriminaliteta

Kaznena djela	Počinitelji kaznenih djela		Trend u %	Prosječan broj kazn. djela po počinitelju		Prosjek +-
	2020.	2021.		2020.	2021.	
Iskorištavanje djece za pornografiju	4	10	+150,0	2,8	1,9	-0,9
Neovlašteni pristup		1			7,0	
Ometanje rada računalnog sustava						
Oštećenje računalnih podataka						
Računalno krivotvorenje	3	1	-66,7	127,0	35,0	-92,0
Računalna prijevarama	24	20	-16,7	11,5	11,2	-0,4
Zloupotreba naprava						
Nedozvoljena uporaba autorskog djela ili izvedbe umjetnika izvođača						
Povreda žiga	6	1	-83,3	0,5	1,0	+0,5
<b>UKUPNO</b>	<b>37</b>	<b>33</b>	<b>-10,8</b>	<b>18,3</b>	<b>8,9</b>	<b>-9,4</b>

## Usporedni prikaz počinitelja kaznenih djela kibernetičkog kriminaliteta po policijskim upravama

Policijska uprava	Počinitelji kaznenih djela		Trend u %	Prosječan broj kazn. djela po počinitelju		Prosjek +-
	2020.	2021.		2020.	2021.	
zagrebačka	12	4	-66,7	45,4	7,5	-37,9
splitsko-dalmatinska	4	6	+50,0	2,8	4,7	+1,9
primorsko-goranska	1	4	+300,0	18,0	16,0	-2,0
osječko-baranjska	8	1	-87,5	2,3	22,0	+19,8
istarska	2	1	-50,0	5,0	49,0	+44,0
dubrovačko-neretvanska			0,0			
karlovačka	2	1	-50,0		6,0	
sislačko-moslavačka	3		0,0	0,7		
šibensko-kninska	1	2	+100,0	25,0	2,5	-22,5
vukovarsko-srijemska	2		0,0	2,0		
zadarska		1	0,0		15,0	
bjelovarsko-bilogorska		1	0,0		1,0	
brodsko-posavska		2	0,0		6,0	
koprivničko-križevačka		4	0,0		1,3	
krapinsko-zagorska			0,0			
ličko-senjska		2	0,0		4,0	
međimurska	1		0,0	3,0		
požeško-slavonska			0,0			
varaždinska	1	4	+300,0	1,0	5,5	+4,5
virovitičko-podravska			0,0			
<b>UKUPNO</b>	<b>37</b>	<b>33</b>	<b>-10,8</b>	<b>18,3</b>	<b>8,9</b>	<b>-9,4</b>

## Kaznena djela počinjena putem komunikacijske tehnologije\*

Članak/ /Glava KZa	Naziv kaznenog djela	UKUPNO KAZNENIH DJE LA	UKUPNO kaznenih djela korištenjem komunikacijskih tehnologija	Društvene mreže	Aplikacije za razmjenu digitalnih sadržaja	Elektronička pošta	Mrežne usluge (online)	DARKNET	Mobilni telefon SMS I MMS
<b>XIII.</b>	<b>Kaznena djela protiv osobne slobode</b>	<b>955</b>	<b>33</b>	10	3	1	1		18
139.	Prijetnja	872	24	9	2	1	1		11
140.	Nametljivo ponašanje	66	9	1	1				7
<b>XIV.</b>	<b>Kaznena djela protiv privatnosti</b>	<b>91</b>	<b>3</b>	1		1	1		
146.	Nedozvoljena uporaba osobnih podataka	67	3	1		1	1		
<b>XXVII.</b>	<b>Kaznena djela spolnog zlostavljanja i iskorištavanja djeteta</b>	<b>155</b>	<b>14</b>	12			2		
161.	Mamljenje djece za zadovoljenje spolnih potreba	4	2	2					
162.	Podvodaenje djeteta	4	1	1					
163.	Iskorištavanje djece za pornografiju	32	7	5			2		
165.	Upoznavanje djece s pornografijom	24	4	4					
<b>XVIII.</b>	<b>Kaznena djela protiv braka, obitelji i djece</b>	<b>844</b>	<b>4</b>	3					1
177.	Povreda djetetovih prava	404	2	1					1
178.	Povreda privatnosti djeteta	2	1	1					
179.A	Nasilje u obitelji	313	1	1					
<b>XXIII.</b>	<b>Kaznena djela protiv imovine</b>	<b>3.347</b>	<b>14</b>	4	1	5	2		2
238.	Zloupotreba osiguranja	278	12	3	1	5	2		1
245.	Kazneni progon za kaznena djela protiv imovine	32	2	1					1
<b>XXIV.</b>	<b>Kaznena djela protiv gospodarstva</b>	<b>295</b>	<b>2</b>				2		
261.	Neovlaštena uporaba tuđe tvrtke	2	2				2		
<b>XXV.</b>	<b>Kaznena djela protiv računalnih sustava, programa i podataka</b>	<b>272</b>	<b>19</b>	3		2	14		
266.	Neovlašteni pristup	7	1	1					
270.	Računalno krivotvorenje	35	1				1		
271.	Računalna prijevара	223	17	2		2	13		
<b>XXVI.</b>	<b>Kaznena djela krivotvorenja</b>	<b>1.003</b>	<b>10</b>	1			9		
278.	Krivotvorenje isprave	453	7				7		
280.	Zloupotreba osobne isprave	19	3	1			2		
<b>XXVII.</b>	<b>Kaznena djela protiv intelektualnog vlasništva</b>	<b>2</b>	<b>1</b>				1		
285.	Nedozvoljena uporaba autorskog djela ili izvedbe umjetnika izvođača	1	1				1		
<b>UKUPNO</b>		<b>8.496</b>	<b>100</b>	<b>34</b>	<b>4</b>	<b>9</b>	<b>32</b>		<b>21</b>

\*U gornjoj tablici su prikazana sva kaznena djela koja su počinjena korištenjem komunikacijske tehnologije, a ne samo ona koja su određena Katalogom UKP-a za područje rada kibernetičke sigurnosti.

## 2. 9. Kriminalitet zlouporabe droga

### Struktura kaznenih djela zlouporabe droga

Kaznena djela	Prijavljena kaznena djela			Razriješena kaznena djela			2021. % od ukupno prijavljenih KD
	Broj djela		Trend u %	Broj djela		Trend u %	
	2020.	2021.		2020.	2021.		
Neovlaštena proizvodnja i promet drogama	483	283	-41,4	482	279	-42,1	84,5
Omogućavanje trošenja droga	61	52	-14,8	62	52	-16,1	15,5
Neovlašt. proizvod. i promet stvari zabranjenih u sportu	4			4			0,0
<b>UKUPNO</b>	<b>548</b>	<b>335</b>	<b>-38,9</b>	<b>548</b>	<b>331</b>	<b>-39,6</b>	<b>100,0</b>

### Rasprostranjenost kaznenih djela zlouporabe droga po policijskim upravama

Policijska uprava	Prijavljena kaznena djela			2021. % od ukupno prijavljenih KD	Neovlaštena proizv. i promet drogama	Omogućavanje trošenja droga	Neovlašt.proi zv. i promet stvari zabr. u sportu
	2020.	2021.	Trend u %				
zagrebačka	65	34	-47,7	10,1	33	1	
splitsko-dalmatinska	36	25	-30,6	7,5	24	1	
primorsko-goranska	42	75	+78,6	22,4	74	1	
osječko-baranjska	23	35	+52,2	10,4	19	16	
istarska	15	3	-80,0	0,9	2	1	
dubr.-neretvanska	40	22	-45,0	6,6	22		
karlovačka	19	13	-31,6	3,9	13		
sisačko-moslavačka	9	19	+111,1	5,7	19		
šibensko-kninska	27	2	-92,6	0,6	2		
vukov.-srijemska	9	7	-22,2	2,1	5	2	
zadarska	15	18	+20,0	5,4	16	2	
bjelov.-bilogorska	6	10	+66,7	3,0	10		
brodsko-posavska	13	6	-53,8	1,8	6		
kopriv.-križevačka	36	30	-16,7	9,0	12	18	
krapinsko-zagorska	15	2	-86,7	0,6	2		
ličko-senjska				0,0			
međimurska	11	1	-90,9	0,3	1		
požeško-slavonska	17	21	+23,5	6,3	11	10	
varaždinska	59	4	-93,2	1,2	4		
virov.-podravska	91	8	-91,2	2,4	8		
<b>UKUPNO</b>	<b>548</b>	<b>335</b>	<b>-38,9</b>	<b>100,0</b>	<b>283</b>	<b>52</b>	



## Rasprostranjenost kaznenih djela zlouporabe droga po policijskim upravama

Policijska uprava	Prijavljena kaznena djela			2021. % od ukupno prijavljenih KD	Neovlaštena proizv. i promet drogama	Omogućavanje trošenja droga	Neovlašt.proizv. i promet tvari zabr. u sportu
	2020.	2021.	Trend u %				
zagrebačka	65	34	-47,7	10,1	33	1	
splitsko-dalmatinska	36	25	-30,6	7,5	24	1	
primorsko-goranska	42	75	+78,6	22,4	74	1	
osječko-baranjska	23	35	+52,2	10,4	19	16	
istarska	15	3	-80,0	0,9	2	1	
dubr.-neretvanska	40	22	-45,0	6,6	22		
karlovačka	19	13	-31,6	3,9	13		
sislačko-moslavačka	9	19	+111,1	5,7	19		
šibensko-kninska	27	2	-92,6	0,6	2		
vukov.-srijemska	9	7	-22,2	2,1	5	2	
zadarska	15	18	+20,0	5,4	16	2	
bjelov.-bilogorska	6	10	+66,7	3,0	10		
brodsko-posavska	13	6	-53,8	1,8	6		
kopriv.-križevačka	36	30	-16,7	9,0	12	18	
krapinsko-zagorska	15	2	-86,7	0,6	2		
ličko-senjska				0,0			
međimurska	11	1	-90,9	0,3	1		
požeško-slavonska	17	21	+23,5	6,3	11	10	
varaždinska	59	4	-93,2	1,2	4		
virov.-podravska	91	8	-91,2	2,4	8		
<b>UKUPNO</b>	<b>548</b>	<b>335</b>	<b>-38,9</b>	<b>100,0</b>	<b>283</b>	<b>52</b>	

## Počinitelji kaznenih djela zlouporabe droga po policijskim upravama

Policijska uprava	Počinitelji kaznenih djela			Prosječan broj kaznenih djela po počinitelju	Neovlaštena proizv. i promet drogama	Omogućavan je trošenja droga	Neovlašt.proizv. . i promet tvari zabr. u sportu
	2020.	2021.	Trend u %				
zagrebačka	38	34	-10,5	1,0		4	1
splitsko-dalmatinska	31	24	-22,6	1,0			28
primorsko-goranska	24	13	-45,8	5,8			
osječko-baranjska	16	22	+37,5	1,6	5		
istarska	10	1	-90,0	3,0			
dubr.-neretvanska	12	10	-16,7	2,2			
karlovačka	4	1	-75,0	13,0	1		
sislačko-moslavačka	2	3	+50,0	6,3	13		
šibensko-kninska	2	4	+100,0	0,5	2		
vukov.-srijemska	5	4	-20,0	1,8	2	2	
zadarska	12	16	+33,3	1,1	1		
bjelov.-bilogorska	3	2	-33,3	5,0			
brodsko-posavska	7	5	-28,6	1,2			
kopriv.-križevačka	6	9	+50,0	3,3	2	11	
krapinsko-zagorska	6	2	-66,7	1,0			1
ličko-senjska						2	
međimurska	3	1	-66,7	1,0			
požeško-slavonska	2	1	-50,0	21,0			4
varaždinska	3	1	-66,7	4,0			
virov.-podravska	10	3	-70,0	2,7			
<b>UKUPNO</b>	<b>196</b>	<b>156</b>	<b>-20,4</b>	<b>2,1</b>	<b>26</b>	<b>19</b>	<b>34</b>

## 2. 10. Kaznenopravna zaštita djece i obitelji te kaznena djela na štetu bliskih osoba

Poredbeni prikaz kaznenih djela na štetu djece i obitelji\*  
(prema Katalogu kaznenih djela UKP-a)

Kaznena djela	Prijavljena kaznena djela			Razriješena kaznena djela			2021. % od ukupno prijavljenih KD
	Broj djela		Trend u %	Broj djela		Trend u %	
	2020.	2021.		2020.	2021.		
<b>Glava X. Kaznena djela protiv života i tijela</b>	121	149	+23,1	118	148	+25,4	9,9
Teško ubojstvo (st.2. i 3.)	3	1	-66,7	3	1	-66,7	0,1
Tjelesna ozljeda	101	130	+28,7	99	129	+30,3	8,7
Teška tjelesna ozljeda	17	17	0,0	16	17	+6,3	1,1
Teška tjelesna ozljeda iz nehaja		1			1		0,1
<b>Glava XIII. Kaznena djela protiv osobne slobode</b>	235	346	+47,2	231	344	+48,9	23,0
Protupravno oduzimanje slobode	4	8	+100,0	4	8	+100,0	0,5
Prisila		2			1		0,1
Prijetnja	227	327	+44,1	223	326	+46,2	21,8
Nametljivo ponašanje	4	9	+125,0	4	9	+125,0	0,6
<b>Glava XVI. Kaznena djela protiv spolne slobode</b>	14	27	+92,9	14	27	+92,9	1,8
Silovanje	7	10	+42,9	7	10	+42,9	0,7
Bludne radnje	4	7	+75,0	4	7	+75,0	0,5
Spolno uznemiravanje	3	10	+233,3	3	10	+233,3	0,7
<b>Glava XVII. Kaznena djela protiv spolnog zlostavljanja i iskorištavanja djeteta</b>	93	136	+46,2	87	133	+52,9	9,1
Spolna zloropaba djeteta mlađeg od petnaest godina	53	78	+47,2	52	75	+44,2	5,2
Zadovoljenje pohote pred djetetom mlađim od petnaest godina	7	13	+85,7	6	13	+116,7	0,9
Mamljenje djece za zadovoljenje spolnih potreba	1	4	+300,0	1	4	+300,0	0,3
Podvođenje djeteta	1	4	+300,0	1	4	+300,0	0,3
Iskorištavanje djece za pornografiju	13	13	0,0	11	13	+18,2	0,9
Iskorištavanje djece za pornografske predstave	1			1			0,0
Upoznavanje djece s pornografijom	17	24	+41,2	15	24	+60,0	1,6
<b>Glava XVIII. Kaznena djela protiv braka, obitelji i djece</b>	669	844	+26,2	671	843	+25,6	56,2
Omogućavanje izvanbračnog života s djetetom	3			3			0,0
Povreda dužnosti uzdržavanja	67	100	+49,3	67	100	+49,3	6,7
Neprovođenje odluke za zaštitu dobrobiti djeteta	13	20	+53,8	13	20	+53,8	1,3
Oduzimanje djeteta	2	1	-50,0	2	1	-50,0	0,1
Napuštanje djeteta		4			4		0,3
Povreda djetetovih prava	355	404	+13,8	357	403	+12,9	26,9
Povreda privatnosti djeteta	12	2	-83,3	12	2	-83,3	0,1
Nasilje u obitelji	217	313	+44,2	217	313	+44,2	20,8
<b>UKUPNO</b>	<b>1.132</b>	<b>1.502</b>	<b>+32,7</b>	<b>1.121</b>	<b>1.495</b>	<b>+33,4</b>	<b>100,0</b>

### Rasprostranjenost kaznenih djela na štetu djece i obitelji po policijskim upravama\*

Policijska uprava	Prijavljena kaznena djela			Razriješena kaznena djela			2021. % od ukupno prijavljenih KD
	Broj djela		Trend u %	Broj djela		Trend u %	
	2020.	2021.		2020.	2021.		
zagrebačka	231	<b>306</b>	+32,5	226	<b>306</b>	+35,4	20,4
splitsko-dalmatinska	102	<b>207</b>	+102,9	98	<b>205</b>	+109,2	13,8
primorsko-goranska	115	<b>99</b>	-13,9	115	<b>98</b>	-14,8	6,6
osječko-baranjska	49	<b>92</b>	+87,8	47	<b>92</b>	+95,7	6,1
istarska	72	<b>44</b>	-38,9	71	<b>44</b>	-38,0	2,9
dubrovačko-neretvanska	28	<b>34</b>	+21,4	28	<b>32</b>	+14,3	2,3
karlovačka	25	<b>31</b>	+24,0	25	<b>31</b>	+24,0	2,1
sislačko-moslavačka	70	<b>75</b>	+7,1	70	<b>75</b>	+7,1	5,0
šibensko-krninska	24	<b>42</b>	+75,0	24	<b>42</b>	+75,0	2,8
vukovarsko-srijemska	18	<b>58</b>	+222,2	18	<b>57</b>	+216,7	3,9
zadarska	49	<b>68</b>	+38,8	48	<b>68</b>	+41,7	4,5
bjelovarsko-bilogorska	43	<b>37</b>	-14,0	43	<b>37</b>	-14,0	2,5
brodsko-posavska	50	<b>26</b>	-48,0	50	<b>25</b>	-50,0	1,7
koprivničko-križevačka	58	<b>93</b>	+60,3	61	<b>94</b>	+54,1	6,2
krapinsko-zagorska	69	<b>50</b>	-27,5	68	<b>49</b>	-27,9	3,3
ličko-senjska	6	<b>31</b>	+416,7	6	<b>31</b>	+416,7	2,1
međimurska	26	<b>32</b>	+23,1	26	<b>32</b>	+23,1	2,1
požeško-slavonska	29	<b>26</b>	-10,3	29	<b>26</b>	-10,3	1,7
varaždinska	53	<b>80</b>	+50,9	53	<b>80</b>	+50,9	5,3
virovitičko-podravska	15	<b>71</b>	+373,3	15	<b>71</b>	+373,3	4,7
<b>UKUPNO</b>	<b>1.132</b>	<b>1.502</b>	<b>+32,7</b>	<b>1.121</b>	<b>1.495</b>	<b>+33,4</b>	<b>100,0</b>

\* Prema Katalogu kaznenih djela po linijama rada kriminalističke policije (11.veljače 2019.) gornje tablice obuhvaćaju samo kaznena djela iz djelokruga suzbijanja maloljetničke delinkvencije i kriminaliteta na štetu mladeži i obitelji (kaznena djela počinjena na štetu djeteta i člana obitelji).

Poredbeni prikaz svih kaznenih djela počinjenih na štetu djece od 14 do 18 godina\*

Glava/ članak	Kaznena djela na štetu djece od 14 do 18 godina	Broj kaznenih djela		
		2020.	2021.	Trend u %
<b>X. Kaznena djela protiv života i tijela</b>		34	31	-8,8
111.	Teško ubojstvo	1		
117.	Tjelesna ozljeda	27	27	0,0
118.	Teška tjelesna ozljeda	5	4	-20,0
123.	Nepružanje pomoći	1		
<b>XIII. Kaznena djela protiv osobne slobode</b>		27	20	-25,9
136.	Protupravno oduzimanje slobode		1	
139.	Prijetnja	26	19	-26,9
140.	Nametljivo ponašanje	1		
<b>XVI. Kaznena djela protiv spolne slobode</b>		10	12	+20,0
153.	Silovanje	2	3	+50,0
155.	Bludne radnje	4	3	-25,0
156.	Spolno uznemiravanje	4	6	+50,0
<b>XVII. Kaznena djela spolnog zlostavljanja i iskorištavanja djeteta</b>		64	50	-21,9
158.	Spolna zlorporaba djeteta mlađeg od petnaest godina	37	27	-27,0
160.	Zadovoljenje pohote pred djetetom mlađim od petnaest godina	4		
161.	Mamljenje djece za zadovoljenje spolnih potreba		2	
162.	Podvođenje djeteta	1	1	0,0
163.	Iskorištavanje djece za pornografiju	10	15	+50,0
165.	Upoznavanje djece s pornografijom	12	5	-58,3
<b>XVIII. Kaznena djela protiv braka, obitelji i djece</b>		120	126	+5,0
170.	Omogućavanje izvanbračnog života s djetetom	3		
172.	Povreda dužnosti uzdržavanja	19	19	0,0
173.	Neprovođenje odluke za zaštitu dobrobiti djeteta	1	6	+500,0
176.	Napuštanje djeteta		2	
177.	Povreda djetetovih prava	82	94	+14,6
178.	Povreda privatnosti djeteta	11	2	-81,8
179A	Nasilje u obitelji	4	3	-25,0
<b>XIX. Kaznena djela protiv zdravlja ljudi</b>		4		
191.	Omogućavanje trošenja droga	4		
<b>XXI. Kaznena djela protiv opće sigurnosti</b>		2		
215.	Dovođenje u opasnost života i imovine općeopasnom radnjom ili sredstvom	2		
<b>XXII. Kaznena djela protiv sigurnosti prometa</b>		3	3	0,0
227.	Izazivanje prometne nesreće u cestovnom prometu	3	3	0,0
<b>XXIII. Kaznena djela protiv imovine</b>		24	11	-54,2
228.	Krađa	11	4	-63,6
229.	Teška krađa	4		
230.	Razbojništvo	3	4	+33,3
235.	Oštećenje tuđe stvari		1	
243.	Iznuda	6	2	-66,7
<b>XXX. Kaznena djela protiv javnog reda</b>		1	2	+100,0
323.	Protupravna naplata	1		
323A	Nasilničko ponašanje		2	
<b>UKUPNO</b>		<b>289</b>	<b>255</b>	<b>-11,8</b>

Poredbeni prikaz svih kaznenih djela počinjenih na štetu djece od 14 do 18 godina\*  
po policijskim upravama

Policijska uprava	Prijavljena kaznena djela			Razriješena kaznena djela			2021. % od ukupno prijavljenih KD
	Broj djela		Trend u %	Broj djela		Trend u %	
	2020.	2021.		2020.	2021.		
zagrebačka	64	<b>54</b>	-15,6	52	<b>49</b>	-5,8	21,2
splitsko-dalmatinska	14	<b>28</b>	+100,0	11	<b>27</b>	+145,5	11,0
primorsko-goranska	37	<b>10</b>	-73,0	36	<b>9</b>	-75,0	3,9
osječko-baranjska	20	<b>28</b>	+40,0	18	<b>28</b>	+55,6	11,0
istarska	9	<b>5</b>	-44,4	9	<b>5</b>	-44,4	2,0
dubrovačko-neretvanska	9	<b>13</b>	+44,4	9	<b>13</b>	+44,4	5,1
karlovačka	9	<b>8</b>	-11,1	9	<b>8</b>	-11,1	3,1
sislačko-moslavačka	10	<b>14</b>	+40,0	10	<b>14</b>	+40,0	5,5
šibensko-kninska	8	<b>6</b>	-25,0	8	<b>6</b>	-25,0	2,4
vukovarsko-srijemska	8	<b>11</b>	+37,5	8	<b>10</b>	+25,0	4,3
zadarska	13	<b>3</b>	-76,9	13	<b>3</b>	-76,9	1,2
bjelovarsko-bilogorska	16	<b>8</b>	-50,0	16	<b>8</b>	-50,0	3,1
brodsko-posavska	21	<b>10</b>	-52,4	20	<b>9</b>	-55,0	3,9
koprivničko-križevačka	17	<b>16</b>	-5,9	16	<b>16</b>	0,0	6,3
krapinsko-zagorska	9	<b>5</b>	-44,4	7	<b>3</b>	-57,1	2,0
ličko-senjska		<b>2</b>			<b>2</b>		0,8
međimurska	9	<b>5</b>	-44,4	8	<b>5</b>	-37,5	2,0
požeško-slavonska	6	<b>1</b>	-83,3	6	<b>1</b>	-83,3	0,4
varaždinska	9	<b>23</b>	+155,6	9	<b>22</b>	+144,4	9,0
virovitičko-podravaska	1	<b>5</b>	+400,0	1	<b>5</b>	+400,0	2,0
<b>UKUPNO</b>	<b>289</b>	<b>255</b>	<b>-11,8</b>	<b>266</b>	<b>243</b>	<b>-8,6</b>	<b>100,0</b>

## Poredbeni prikaz svih kaznenih djela počinjenih na štetu djece do 14 godina\*

Glava/ članak	Kaznena djela na štetu djece do 14 godina	Broj kaznenih djela		
		2020.	2021.	Trend u %
<b>IX. Kaznena djela protiv čovječnosti i ljudskog dostojanstva</b>			<b>3</b>	
106.	Trgovanje ljudima		<b>3</b>	
<b>X. Kaznena djela protiv života i tijela</b>		6	<b>13</b>	+116,7
117.	Tjelesna ozljeda	4	<b>12</b>	+200,0
118.	Teška tjelesna ozljeda	1	<b>1</b>	0,0
121.	Teška tjelesna ozljeda iz nehaja	1		
<b>XIII. Kaznena djela protiv osobne slobode</b>		17	<b>22</b>	+29,4
136.	Protupravno oduzimanje slobode		<b>4</b>	
139.	Prijetnja	17	<b>18</b>	+5,9
<b>XVI. Kaznena djela protiv spolne slobode</b>			<b>5</b>	
156.	Spolno uznemiravanje		<b>5</b>	
<b>XVII. Kaznena djela spolnog zlostavljanja i iskorištavanja djeteta</b>		15	<b>82</b>	+446,7
158.	Spolna zlorporaba djeteta mlađeg od petnaest godina	11	<b>45</b>	+309,1
160.	Zadovoljenje pohote pred djetetom mlađim od petnaest godina	2	<b>11</b>	+450,0
161.	Mamljenje djece za zadovoljenje spolnih potreba		<b>2</b>	
162.	Podvođenje djeteta		<b>3</b>	
163.	Iskorištavanje djece za pornografiju	2	<b>4</b>	+100,0
165.	Upoznavanje djece s pornografijom		<b>17</b>	
<b>XVIII. Kaznena djela protiv braka, obitelji i djece</b>		298	<b>383</b>	+28,5
172.	Povreda dužnosti uzdržavanja	36	<b>65</b>	+80,6
173.	Neprovođenje odluke za zaštitu dobrobiti djeteta	11	<b>14</b>	+27,3
174.	Oduzimanje djeteta	2	<b>1</b>	-50,0
176.	Napuštanje djeteta		<b>3</b>	
177.	Povreda djetetovih prava	245	<b>296</b>	+20,8
179A	Nasilje u obitelji	4	<b>4</b>	0,0
<b>XIX. Kaznena djela protiv zdravlja ljudi</b>			<b>1</b>	
191.	Omogućavanje trošenja droga		<b>1</b>	
<b>XXI. Kaznena djela protiv opće sigurnosti</b>		4		
215.	Dovođenje u opasnost života i imovine općeopasnom radnjom ili sredstvom	4		
<b>XXII. Kaznena djela protiv sigurnosti prometa</b>		6	<b>5</b>	-16,7
227.	Izazivanje prometne nesreće u cestovnom prometu	6	<b>5</b>	-16,7
<b>XXIII. Kaznena djela protiv imovine</b>		4	<b>1</b>	-75,0
228.	Krađa	3		
229.	Teška krađa	1	<b>1</b>	0,0
<b>XXX. Kaznena djela protiv javnog reda</b>		4		
323A	Nasilničko ponašanje	4		
<b>UKUPNO</b>		<b>354</b>	<b>515</b>	<b>+45,5</b>

Poredbeni prikaz svih kaznenih djela počinjenih na štetu djece do 14 godina\*  
po policijskim upravama

Policijska uprava	Prijavljena kaznena djela			Razriješena kaznena djela			2021. % od ukupno prijavljenih KD
	Broj djela		Trend u %	Broj djela		Trend u %	
	2020.	2021.		2020.	2021.		
zagrebačka	76	106	+39,5	73	<b>106</b>	+45,2	20,6
splitsko-dalmatinska	22	43	+95,5	22	<b>42</b>	+90,9	8,3
primorsko-goranska	34	31	-8,8	34	<b>31</b>	-8,8	6,0
osječko-baranjska	15	30	+100,0	14	<b>30</b>	+114,3	5,8
istarska	32	21	-34,4	30	<b>21</b>	-30,0	4,1
dubrovačko-neretvanska	1	5	+400,0	1	<b>3</b>	+200,0	1,0
karlovačka	15	8	-46,7	15	<b>8</b>	-46,7	1,6
sislačko-moslavačka	20	23	+15,0	20	<b>23</b>	+15,0	4,5
šibensko-kninska	4	15	+275,0	4	<b>14</b>	+250,0	2,9
vukovarsko-srijemska	5	16	+220,0	5	<b>16</b>	+220,0	3,1
zadarska	8	15	+87,5	7	<b>15</b>	+114,3	2,9
bjelovarsko-bilogorska	4	8	+100,0	4	<b>8</b>	+100,0	1,6
brodsko-posavska	17	10	-41,2	17	<b>9</b>	-47,1	1,9
koprivničko-križevačka	27	45	+66,7	27	<b>45</b>	+66,7	8,7
krapinsko-zagorska	21	13	-38,1	21	<b>13</b>	-38,1	2,5
ličko-senjska	4	14	+250,0	4	<b>14</b>	+250,0	2,7
međimurska	12	19	+58,3	11	<b>19</b>	+72,7	3,7
požeško-slavonska	7	12	+71,4	7	<b>12</b>	+71,4	2,3
varaždinska	24	29	+20,8	24	<b>29</b>	+20,8	5,6
virovitičko-podravska	6	52	+766,7	6	<b>52</b>	+766,7	10,1
<b>UKUPNO</b>	<b>354</b>	<b>515</b>	<b>+45,5</b>	<b>346</b>	<b>510</b>	<b>+47,4</b>	<b>100,0</b>

\*U tablicama su prikazana sva kaznena djela iz Kaznenog zakona kojima su oštećena djeca do 18 godina.

## Kaznena djela među bliskim osobama

Glava/ Članak	Zakonski naziv kaznenog djela	Ukupno kaznenih djela RH	Kaznena djela među bliskim osobama		Žrtva		Počinitelj	
			2021.	Udio %	M	Ž	M	Ž
<b>IX.</b>	<b>Kaznena djela protiv čovječnosti i ljudskog dostojanstva</b>	<b>23</b>	<b>4</b>	<b>17,4</b>	<b>3</b>	<b>1</b>	<b>2</b>	<b>2</b>
106.	Trgovanje ljudima	4	4	100	3	1	2	2
<b>X.</b>	<b>Kaznena djela protiv života i tijela</b>	<b>309</b>	<b>179</b>	<b>57,9</b>	<b>52</b>	<b>127</b>	<b>144</b>	<b>27</b>
110.	Ubojstvo	3	3	100,0	1	2	3	
110.	Ubojstvo (pokušaj)	10	3	30,0	3		1	2
111.	Teško ubojstvo (pokušaj)	3	1	33,3	1		1	
114.	Sudjelovanje u samoubojstvu	1	1	100,0		1	1	
117.	Tjelesna ozljeda	184	153	83,2	38	115	126	21
118.	Teška tjelesna ozljeda	96	16	16,7	8	8	11	3
121.	Teška tjelesna ozljeda iz nehaja	2	1	50,0		1	1	
122.	Sudjelovanje u tučnjavi	1	1	100,0	1			1
<b>XIII.</b>	<b>Kaznena djela protiv osobne slobode</b>	<b>955</b>	<b>461</b>	<b>48,3</b>	<b>122</b>	<b>386</b>	<b>285</b>	<b>40</b>
136.	Protupravno oduzimanje slobode	15	3	20,0		3	2	
139.	Prijetnja	872	443	50,8	122	368	276	40
140.	Nametljivo ponašanje	66	15	22,7		15	7	
<b>XIV.</b>	<b>Kaznena djela protiv privatnosti</b>	<b>91</b>	<b>5</b>	<b>5,5</b>	<b>2</b>	<b>3</b>	<b>3</b>	<b>1</b>
141.	Narušavanje nepovredivosti doma i poslovnog prostora	12	1	8,3		1	1	
142.	Povreda tajnosti pisama i drugih pošiljaka	1	1	100,0		1	1	
146.	Nedozvoljena uporaba osobnih podataka	67	3	4,5	2	1	1	1
<b>XVI.</b>	<b>Kaznena djela protiv spolne slobode</b>	<b>60</b>	<b>17</b>	<b>28,3</b>		<b>17</b>	<b>9</b>	
153.	Silovanje	22	4	18,2		4	3	
153.	Silovanje (pokušaj)	2	2	100,0		2	1	
155.	Bludne radnje	18	7	38,9		7	5	
156.	Spolno uznemiravanje	18	4	22,2		4		
<b>XVII.</b>	<b>Kaznena djela spolnog zlostavljanja i iskorištavanja djeteta</b>	<b>155</b>	<b>23</b>	<b>14,8</b>	<b>2</b>	<b>21</b>	<b>8</b>	<b>2</b>
158.	Spolna zlorporaba djeteta mlađeg od petnaest godina	78	12	15,4		12	4	
160.	Zadovoljenje pohote pred djetetom mlađim od petnaest godina	13	3	23,1		3	1	
162.	Podvođenje djeteta	4	3	75,0	1	2	2	2
163.	Iskorištavanje djece za pornografiju	32	1	3,1		1		
165.	Upoznavanje djece s pornografijom	24	4	16,7	1	3	1	
<b>XVIII.</b>	<b>Kaznena djela protiv braka, obitelji i djece</b>	<b>844</b>	<b>823</b>	<b>97,5</b>	<b>324</b>	<b>509</b>	<b>156</b>	<b>67</b>
172.	Povreda dužnosti uzdržavanja	100	100	100,0	62	40	48	11
173.	Neprovođenje odluke za zaštitu dobrobiti djeteta	20	20	100,0	13	7	3	4
174.	Oduzimanje djeteta	1	1	100,0		1	1	1
176.	Napuštanje djeteta	4	4	100,0	3	4	1	2
177.	Povreda djetetovih prava	404	385	95,3	203	187	65	46
179.a	Nasilje u obitelji	313	313	100,0	43	270	38	3
<b>XIX.</b>	<b>Kaznena djela protiv zdravlja ljudi</b>	<b>392</b>	<b>7</b>	<b>1,8</b>	<b>13</b>	<b>27</b>	<b>2</b>	
180.	Širenje i prenošenje zarazne bolesti	56	5	8,9	12	26	1	
191.	Omogućavanje trošenja droga	52	2	3,8	1	1	1	
<b>XXI.</b>	<b>Kaznena djela protiv opće sigurnosti</b>	<b>30</b>	<b>1</b>	<b>3,3</b>		<b>1</b>	<b>1</b>	
215.	Dovođenje u opasnost života i imovine općeposnom radnjom ili sredstvom	29	1	3,4		1	1	
<b>XXII.</b>	<b>Kaznena djela protiv sigurnosti prometa</b>	<b>120</b>	<b>11</b>	<b>9,2</b>	<b>2</b>	<b>10</b>	<b>6</b>	<b>5</b>
227.	Izazivanje prometne nesreće u cestovnom prometu	112	11	9,8	2	10	6	5
<b>XXIII.</b>	<b>Kaznena djela protiv imovine</b>	<b>3.347</b>	<b>21</b>	<b>0,6</b>	<b>7</b>	<b>14</b>	<b>6</b>	<b>2</b>
228.	Krađa	1.202	1	0,1	1		1	
229.	Teška krađa	1.335	1	0,1		1	1	
235.	Oštećenje tuđe stvari	307	14	4,6	5	9	1	1
236.	Prijevara	278	2	0,7		2	1	1
242.	Lihvarski ugovor	3	1	33,3		1		
243.	Iznuda	32	2	6,3	1	1	2	
<b>XXV.</b>	<b>Kaznena djela protiv računalnih sustava, programa i podataka</b>	<b>272</b>	<b>22</b>	<b>8,1</b>	<b>22</b>	<b>17</b>	<b>1</b>	
271.	Računalna prijevara	223	22	9,9	22	17	1	
<b>XXVI.</b>	<b>Kaznena djela krivotvorenja</b>	<b>1.003</b>	<b>9</b>	<b>0,9</b>	<b>9</b>		<b>1</b>	<b>1</b>
278.	Krivotvorenje isprave	453	5	1,1	5		1	1
281.	Ovjeravanje neistinitog sadržaja	164	4	2,4	4			
<b>XXIX.</b>	<b>Kaznena djela protiv pravosuđa</b>	<b>53</b>	<b>7</b>	<b>13,2</b>	<b>3</b>	<b>4</b>	<b>1</b>	<b>2</b>
304.	Lažno prijavljivanje kaznenog djela	20	3	15,0	3			2
311.	Neizvršenje sudske odluke	9	4	44,4		4	1	
<b>XXX.</b>	<b>Kaznena djela protiv javnog reda</b>	<b>266</b>	<b>2</b>	<b>0,8</b>		<b>2</b>	<b>1</b>	
323.	Protupravna naplata	11	1	9,1		1	1	
331.	Nedozvoljeno posjedovanje, izrada i nabavljanje oružja i eksplozivnih tvari	79	1	1,3		1		
<b>UKUPNO</b>		<b>8.496</b>	<b>1.592</b>	<b>18,7</b>	<b>561</b>	<b>1.139</b>	<b>626</b>	<b>149</b>

\*Tablica „Kaznena djela među bliskim osobama“ statistički prikazuje kaznena djela prema svim člancima Kaznenog zakona, a ne samo iz djelokruga suzbijanja maloljetničke delinkvencije i kriminaliteta na štetu mladeži i obitelji.



## 2. 11. Poredbeni prikaz svih kaznenih djela počinjenih od strane djece i maloljetnih osoba do 18 godina

Poredbeni prikaz svih kaznenih djela počinjenih od strane maloljetnih osoba od 14 do 18 godina\*

Glava/ članak	Kaznena djela djece od 14 do 18 godina	Broj kaznenih djela		
		2020.	2021.	Trend u %
<b>X. Kaznena djela protiv života i tijela</b>		11	14	+27,3
117.	Tjelesna ozljeda	7	9	+28,6
118.	Teška tjelesna ozljeda	4	5	+25,0
<b>XIII. Kaznena djela protiv osobne slobode</b>		12	18	+50,0
139.	Prijetnja	11	18	+63,6
140.	Nametljivo ponašanje	1		
<b>XIV. Kaznena djela protiv privatnosti</b>		1	1	0,0
141.	Narušavanje nepovredivosti doma i poslovnog prostora	1		
144.	Neovlašteno slikovno snimanje		1	
<b>XVI. Kaznena djela protiv spolne slobode</b>		1	3	+200,0
153.	Silovanje	1	2	+100,0
155.	Bludne radnje		1	
<b>XVII. Kaznena djela spolnog zlostavljanja i iskorištavanja djeteta</b>		34	15	-55,9
158.	Spolna zloporaba djeteta mlađeg od petnaest godina	14	8	-42,9
160.	Zadovoljenje pohote pred djetetom mlađim od petnaest godina	5		
163.	Iskorištavanje djece za pornografiju	6	5	-16,7
165.	Upoznavanje djece s pornografijom	9	2	-77,8
<b>XVIII. Kaznena djela protiv braka, obitelji i djece</b>		15	12	-20,0
174.	Oduzimanje djeteta	1		
177.	Povreda djetetovih prava	3	7	+133,3
178.	Povreda privatnosti djeteta	6		
179A	Nasilje u obitelji	5	5	0,0
<b>XIX. Kaznena djela protiv zdravlja ljudi</b>		15	3	-80,0
190.	Neovlaštena proizvodnja i promet drogama	11	3	-72,7
191.	Omogućavanje trošenja droga	4		
<b>XX. Kaznena djela protiv okoliša</b>		2		
204.	Protuzakoniti lov i ribolov	2		
<b>XXI. Kaznena djela protiv opće sigurnosti</b>			1	
215.	Dovođenje u opasnost života i imovine općepasnom radnjom ili sredstvom		1	
<b>XXIII. Kaznena djela protiv imovine</b>		121	81	-33,1
228.	Krađa	49	22	-55,1
229.	Teška krađa	44	32	-27,3
230.	Razbojništvo	9	8	-11,1
231.	Razbojnička krađa	1		
234.	Neovlaštena uporaba tuđe pokretne stvari		1	
235.	Oštećenje tuđe stvari	9	15	+66,7
236.	Prijevvara	3	1	-66,7
243.	Iznuda	6	2	-66,7
<b>XXIV. Kaznena djela protiv gospodarstva</b>			1	
265.	Pranje novca		1	
<b>XXV. Kaznena djela protiv računalnih sustava, programa i podataka</b>		6	8	+33,3
266.	Neovlašteni pristup		1	
271.	Računalna prijevvara	6	7	+16,7
<b>XXVI. Kaznena djela krivotvorenja</b>		9	7	-22,2
274.	Krivotvorenje novca	2		
278.	Krivotvorenje isprave	5	7	+40,0
280.	Zloporaba osobne isprave	1		
281.	Ovjeravanje neistinitog sadržaja	1		
<b>XXIX. Kaznena djela protiv pravosuđa</b>		1	1	0,0
304.	Lažno prijavljivanje kaznenog djela	1	1	0,0
<b>XXX. Kaznena djela protiv javnog reda</b>		3	6	+100,0
314.	Prisila prema službenoj osobi	1	1	0,0
316.	Lažna uzbuna		1	
323.	Protupravna naplata		1	
323A	Nasilničko ponašanje		2	
327.	Dogovor za počinjenje kaznenog djela	2		
331.	Nedozvoljeno posjedovanje, izrada i nabavljanje oružja i eksplozivnih tvari		1	
<b>UKUPNO</b>		<b>231</b>	<b>171</b>	<b>-26,0</b>

\*Tablica „Poredbeni prikaz svih kaznenih djela počinjenih od strane maloljetnih osoba od 14 do 18 godina“ statistički prikazuje kaznena djela prema svim člancima Kaznenog zakona, a ne samo iz djelokruga suzbijanja maloljetničke delinkvencije i kriminaliteta na štetu mladeži i obitelji. Prikazana kaznena djela statistički se izdvajaju i prikazuju prema dobi počinitelja na datum počinjenja kaznenog djela.

## Poredbeni prikaz kaznenih djela počinjenih od strane djece do 14 godina\*

Glava/ članak	Kaznena djela djece do 14 godina	Broj kaznenih djela		
		2020.	2021.	Trend u %
<b>X. Kaznena djela protiv života i tijela</b>		5	1	-80,0
117.	Tjelesna ozljeda	3		
118.	Teška tjelesna ozljeda	1	1	0,0
121.	Teška tjelesna ozljeda iz nehaja	1		
<b>XIII. Kaznena djela protiv osobne slobode</b>			1	
139.	Prijetnja		1	
<b>XIV. Kaznena djela protiv privatnosti</b>		1		
146.	Nedozvoljena uporaba osobnih podataka	1		
<b>XVII. Kaznena djela spolnog zlostavljanja i iskorištavanja djeteta</b>		1		
158.	Spolna zlouporaba djeteta mlađeg od petnaest godina	1		
<b>XVIII. Kaznena djela protiv braka, obitelji i djece</b>			2	
178.	Povreda privatnosti djeteta		1	
179A	Nasilje u obitelji		1	
<b>XXIII. Kaznena djela protiv imovine</b>		26	25	-3,8
228.	Krađa	12	6	-50,0
229.	Teška krađa	6	17	+183,3
230.	Razbojništvo	3		
235.	Oštećenje tuđe stvari	5	2	-60,0
<b>XXV. Kaznena djela protiv računalnih sustava, programa i podataka</b>		3		
271.	Računalna prijevara	3		
<b>XXX. Kaznena djela protiv javnog reda</b>		5		
316.	Lažna uzbuna	1		
323A	Nasilničko ponašanje	4		
<b>UKUPNO</b>		<b>41</b>	<b>29</b>	<b>-29,3</b>

\*Tablica „Poredbeni prikaz svih kaznenih djela počinjenih od strane djece do 14 g.“ statistički prikazuje kaznena djela prema svim člancima Kaznenog zakona, a ne samo iz djelokruga suzbijanja maloljetničke delinkvencije i kriminaliteta na štetu mladeži i obitelji. Prikazana kaznena djela statistički se izdvajaju i prikazuju prema dobi počinitelja na datum počinjenja kaznenog djela.

## 2. 12. Najučestalija prijavljena i razriješena kaznena djela\*

Najučestalija prijavljena kaznena djela*		Prijavljena kaznena djela			Razriješena kaznena djela		Naknadno razriješena kaznena djela		2021. % od ukupno prijavljenih KD
		Ukupno	Zatečen	Nepoznat	Broj djela	u %	Broj djela	u %	
1.	Teška krađa	1.335	18	1.312	466	34,9	443	33,8	15,7
2.	Krađa	1.202	18	1.148	515	42,8	461	40,2	14,1
3.	Prijetnja	872	3	168	854	97,9	150	89,3	10,3
4.	Krivotvorenje isprave	453	172	243	486	107,3	276	113,6	5,3
5.	Povreda djetetovih prava	404		138	403	99,8	137	99,3	4,8
6.	Krivotvorenje službene ili poslovne isprave	361		338	359	99,4	336	99,4	4,2
7.	Nasilje u obitelji	313	1	48	313	100,0	48	100,0	3,7
8.	Oštećenje tuđe stvari	307	12	247	185	60,3	125	50,6	3,6
9.	Neovlaštena proizvodnja i promet drogama	283	37	200	279	98,6	196	98,0	3,3
10.	Prijevvara	278		218	248	89,2	188	86,2	3,3
11.	Računalna prijevvara	223		221	139	62,3	137	62,0	2,6
12.	Tjelesna ozljeda	184	1	30	185	100,5	31	103,3	2,2
13.	Zloupotreba položaja i ovlasti	171		165	171	100,0	165	100,0	2,0
14.	Ovjeravanje neistinitog sadržaja	164		162	163	99,4	161	99,4	1,9
15.	Zloupotreba povjerenja u gospodarskom poslovanju	118		13	118	100,0	13	100,0	1,4
16.	Izazivanje prometne nesreće u cestovnom prometu	112	9	20	114	101,8	22	110,0	1,3
17.	Povreda dužnosti uzdržavanja	100		24	100	100,0	24	100,0	1,2
18.	Razbojništvo	98		98	52	53,1	52	53,1	1,2
<b>UKUPNO</b>		<b>6.978</b>	<b>271</b>	<b>4.793</b>	<b>5.150</b>	<b>73,8</b>	<b>2.965</b>	<b>61,9</b>	<b>82,1</b>
UKUPNO OSTALA KAZNENA DJELA		1.518	111	842	1.423	93,7	747	88,7	17,9
<b>SVEUKUPNO</b>		<b>8.496</b>	<b>382</b>	<b>5.635</b>	<b>6.573</b>	<b>77,4</b>	<b>3.712</b>	<b>65,9</b>	<b>100,0</b>

\* Razvrstano prema broju prijavljenih kaznenih djela (od najvećeg do najmanjeg).

Najučestalija razriješena kaznena djela**		Prijavljena kaznena djela			Razriješena kaznena djela		Naknadno razriješena kaznena djela		2021. % od ukupno prijavljenih KD
		Ukupno	Zatečen	Nepoznat	Broj djela	u %	Broj djela	u %	
1.	Prijetnja	872	3	168	854	97,9	150	89,3	13,0
2.	Krađa	1.202	18	1.148	515	42,8	461	40,2	7,8
3.	Krivotvorenje isprave	453	172	243	486	107,3	276	113,6	7,4
4.	Teška krađa	1.335	18	1.312	466	34,9	443	33,8	7,1
5.	Povreda djetetovih prava	404		138	403	99,8	137	99,3	6,1
6.	Krivotvorenje službene ili poslovne isprave	361		338	359	99,4	336	99,4	5,5
7.	Nasilje u obitelji	313	1	48	313	100,0	48	100,0	4,8
8.	Neovlaštena proizvodnja i promet drogama	283	37	200	279	98,6	196	98,0	4,2
9.	Prijevvara	278		218	248	89,2	188	86,2	3,8
10.	Oštećenje tuđe stvari	307	12	247	185	60,3	125	50,6	2,8
11.	Tjelesna ozljeda	184	1	30	185	100,5	31	103,3	2,8
12.	Zloupotreba položaja i ovlasti	171		165	171	100,0	165	100,0	2,6
13.	Ovjeravanje neistinitog sadržaja	164		162	163	99,4	161	99,4	2,5
14.	Računalna prijevvara	223		221	139	62,3	137	62,0	2,1
15.	Zloupotreba povjerenja u gospodarskom poslovanju	118		13	118	100,0	13	100,0	1,8
16.	Izazivanje prometne nesreće u cestovnom prometu	112	9	20	114	101,8	22	110,0	1,7
17.	Povreda dužnosti uzdržavanja	100		24	100	100,0	24	100,0	1,5
18.	Teška tjelesna ozljeda	96		45	91	94,8	40	88,9	1,4
<b>UKUPNO</b>		<b>6.976</b>	<b>271</b>	<b>4.740</b>	<b>5.189</b>	<b>74,4</b>	<b>2.953</b>	<b>62,3</b>	<b>78,9</b>
UKUPNO OSTALA KAZNENA DJELA		1.520	111	895	1.384	91,1	759	84,8	21,1
<b>SVEUKUPNO</b>		<b>8.496</b>	<b>382</b>	<b>5.635</b>	<b>6.573</b>	<b>77,4</b>	<b>3.712</b>	<b>65,9</b>	<b>100,0</b>

\*\* Razvrstano prema broju razriješenih kaznenih djela (od najvećeg do najmanjeg).

## 2. 13. Kriminalitet prema zakonskoj klasifikaciji

Glava/ Članak	Zakonski naziv kaznenog djela	Prijavljena kaznena djela			Razriješena kaznena djela		Naknadno razriješena kaznena djela		2021. u % od ukupno prijavljenih KD
		Ukupno	Zatečen	Nepoznat	Broj djela	u %	Broj djela	u %	
<b>IX.</b>	<b>Kaznena djela protiv čovječnosti i ljudskog dostojanstva</b>	<b>23</b>		<b>23</b>	<b>24</b>	<b>104,3</b>	<b>24</b>	<b>104,3</b>	<b>0,27</b>
90.	Zločin protiv čovječnosti	14		14	14	100,0	14	100,0	0,16
91.	Ratni zločin	5		5	6	120,0	6	120,0	0,06
106.	Trgovanje ljudima	4		4	4	100,0	4	100,0	0,05
<b>X.</b>	<b>Kaznena djela protiv života i tijela</b>	<b>309</b>	<b>3</b>	<b>93</b>	<b>307</b>	<b>99,4</b>	<b>91</b>	<b>97,8</b>	<b>3,64</b>
110.	Ubojstvo	3		2	3	100,0	2	100,0	0,04
110.	Ubojstvo (pokušaj)	10	2	3	11	110,0	4	133,3	0,12
111.	Teško ubojstvo	4		4	4	100,0	4	100,0	0,05
111.	Teško ubojstvo (pokušaj)	3		1	3	100,0	1	100,0	0,04
113.	Prouzročenje smrti iz nehaja	2		2	1	50,0	1	50,0	0,02
114.	Sudjelovanje u samoubojstvu	1		1	1	100,0	1	100,0	0,01
117.	Tjelesna ozljeda	184	1	30	185	100,5	31	103,3	2,17
118.	Teška tjelesna ozljeda	96		45	91	94,8	40	88,9	1,13
121.	Teška tjelesna ozljeda iz nehaja	2		2	2	100,0	2	100,0	0,02
122.	Sudjelovanje u tučnjavi	1			2	200,0	1		0,01
123.	Nepružanje pomoći	3		3	4	133,3	4	133,3	0,04
<b>XII.</b>	<b>Kaznena djela protiv radnih odnosa i socijalnog osiguranja</b>	<b>42</b>		<b>6</b>	<b>42</b>	<b>100,0</b>	<b>6</b>	<b>100,0</b>	<b>0,49</b>
132.	Neisplata plaće	37		4	37	100,0	4	100,0	0,44
133.	Zlostavljanje na radu	1			1	100,0			0,01
134.	Povreda prava iz socijalnog osiguranja	4		2	4	100,0	2	100,0	0,05
<b>XIII.</b>	<b>Kaznena djela protiv osobne slobode</b>	<b>955</b>	<b>4</b>	<b>201</b>	<b>932</b>	<b>97,6</b>	<b>178</b>	<b>88,6</b>	<b>11,24</b>
136.	Protupravno oduzimanje slobode	15	1	6	15	100,0	6	100,0	0,18
138.	Prisila	2		2	1	50,0	1	50,0	0,02
139.	Prijetnja	872	3	168	854	97,9	150	89,3	10,26
140.	Nametljivo ponašanje	66		25	62	93,9	21	84,0	0,78
<b>XIV.</b>	<b>Kaznena djela protiv privatnosti</b>	<b>91</b>	<b>1</b>	<b>72</b>	<b>57</b>	<b>62,6</b>	<b>38</b>	<b>52,8</b>	<b>1,07</b>
141.	Narušavanje nepovredivosti doma i poslovnog prostora	12	1	8	10	83,3	6	75,0	0,14
142.	Povreda tajnosti pisama i drugih pošiljaka	1		1	1	100,0	1	100,0	0,01
144.	Neovlašteno slikovno snimanje	11		2	11	100,0	2	100,0	0,13
146.	Nedozvoljena uporaba osobnih podataka	67		61	35	52,2	29	47,5	0,79
<b>XVI.</b>	<b>Kaznena djela protiv spolne slobode</b>	<b>60</b>		<b>18</b>	<b>62</b>	<b>103,3</b>	<b>20</b>	<b>111,1</b>	<b>0,71</b>
153.	Silovanje	22		10	22	100,0	10	100,0	0,26
153.	Silovanje (pokušaj)	2			2	100,0			0,02
155.	Bludne radnje	18		4	20	111,1	6	150,0	0,21
156.	Spolno uznemiravanje	18		4	18	100,0	4	100,0	0,21
<b>XVII.</b>	<b>Kaznena djela spolnog zlostavljanja i iskorištavanja djeteta</b>	<b>155</b>		<b>54</b>	<b>150</b>	<b>96,8</b>	<b>49</b>	<b>90,7</b>	<b>1,82</b>
158.	Spolna zlouporaba djeteta mlađeg od petnaest godina	78		28	75	96,2	25	89,3	0,92
160.	Zadovoljenje pohote pred djetetom mlađim od petnaest godina	13			13	100,0			0,15
161.	Mamljenje djece za zadovoljenje spolnih potreba	4		1	4	100,0	1	100,0	0,05
162.	Podvođenje djeteta	4			4	100,0			0,05
163.	Iskorištavanje djece za pornografiju	32		21	30	93,8	19	90,5	0,38
165.	Upoznavanje djece s pornografijom	24		4	24	100,0	4	100,0	0,28

Glava/ Članak	Zakonski naziv kaznenog djela	Prijavljena kaznena djela			Razriješena kaznena djela		Naknadno razriješena kaznena djela		2021. u % od ukupno prijavljenih KD
		Ukupno	Zatečen	Nepoznat	Broj djela	u %	Broj djela	u %	
<b>XVIII.</b>	<b>Kaznena djela protiv braka, obitelji i djece</b>	<b>844</b>	<b>1</b>	<b>220</b>	<b>843</b>	<b>99,9</b>	<b>219</b>	<b>99,5</b>	9,93
172.	Povreda dužnosti uzdržavanja	100		24	100	100,0	24	100,0	1,18
173.	Neprovođenje odluke za zaštitu dobrobiti djeteta	20		7	20	100,0	7	100,0	0,24
174.	Oduzimanje djeteta	1		1	1	100,0	1	100,0	0,01
176.	Napuštanje djeteta	4			4	100,0			0,05
177.	Povreda djetetovih prava	404		138	403	99,8	137	99,3	4,76
178.	Povreda privatnosti djeteta	2		2	2	100,0	2	100,0	0,02
179.a	Nasilje u obitelji	313	1	48	313	100,0	48	100,0	3,68
<b>XIX.</b>	<b>Kaznena djela protiv zdravlja ljudi</b>	<b>392</b>	<b>53</b>	<b>274</b>	<b>388</b>	<b>99,0</b>	<b>270</b>	<b>98,5</b>	4,61
180.	Širenje i prenošenje zarazne bolesti	56	14	25	56	100,0	25	100,0	0,66
184.	Nadrilječništvo	1		1	1	100,0	1	100,0	0,01
190.	Neovlaštena proizvodnja i promet drogama	283	37	200	279	98,6	196	98,0	3,33
191.	Omogućavanje trošenja droga	52	2	48	52	100,0	48	100,0	0,61
<b>XX.</b>	<b>Kaznena djela protiv okoliša</b>	<b>41</b>	<b>1</b>	<b>29</b>	<b>23</b>	<b>56,1</b>	<b>11</b>	<b>37,9</b>	0,48
196.	Ugrožavanje okoliša otpadom	1		1	1	100,0	1	100,0	0,01
202.	Trgovanje zaštićenim prirodnim vrijednostima	1			1	100,0			0,01
204.	Protuzakoniti lov i ribolov	10	1	8	5	50,0	3	37,5	0,12
205.	Ubijanje ili mučenje životinja	21		19	8	38,1	6	31,6	0,25
209.	Pustošenje šuma	8		1	8	100,0	1	100,0	0,09
<b>XXI.</b>	<b>Kaznena djela protiv opće sigurnosti</b>	<b>30</b>	<b>2</b>	<b>18</b>	<b>23</b>	<b>76,7</b>	<b>11</b>	<b>61,1</b>	0,35
215.	Dovođenje u opasnost života i imovine općeopasnom radnjom ili sredstvom	29	2	17	23	79,3	11	64,7	0,34
216.	Uništenje ili oštećenje javnih naprava	1		1					0,01
<b>XXII.</b>	<b>Kaznena djela protiv sigurnosti prometa</b>	<b>120</b>	<b>12</b>	<b>23</b>	<b>122</b>	<b>101,7</b>	<b>25</b>	<b>108,7</b>	1,41
224.	Ugrožavanje prometa opasnom radnjom ili sredstvom	1		1	1	100,0	1	100,0	0,01
226.	Obijesna vožnja u cestovnom prometu	7	3	2	7	100,0	2	100,0	0,08
227.	Izazivanje prometne nesreće u cestovnom prometu	112	9	20	114	101,8	22	110,0	1,32
<b>XXIII.</b>	<b>Kaznena djela protiv imovine</b>	<b>3.347</b>	<b>51</b>	<b>3.111</b>	<b>1.590</b>	<b>47,5</b>	<b>1.354</b>	<b>43,5</b>	39,40
228.	Krađa	1.202	18	1.148	515	42,8	461	40,2	14,15
229.	Teška krađa	1.335	18	1.312	466	34,9	443	33,8	15,71
230.	Razbojništvo	98		98	52	53,1	52	53,1	1,15
231.	Razbojnička krađa	23	2	21	22	95,7	20	95,2	0,27
232.	Utaja	8		4	8	100,0	4	100,0	0,09
233.	Pronevjera	28		14	27	96,4	13	92,9	0,33
234.	Neovlaštena uporaba tuđe pokretne stvari	14		12	15	107,1	13	108,3	0,16
235.	Oštećenje tuđe stvari	307	12	247	185	60,3	125	50,6	3,61
236.	Prijevarama	278		218	248	89,2	188	86,2	3,27
240.	Zlouporaba povjerenja	3		1	3	100,0	1	100,0	0,04
241.	Povreda tuđih prava	1			1	100,0			0,01
242.	Lihvarski ugovor	3		1	3	100,0	1	100,0	0,04
243.	Iznuda	32	1	21	27	84,4	16	76,2	0,38
244.	Prikrivanje	15		14	18	120,0	17	121,4	0,18

Glava/ Članak	Zakonski naziv kaznenog djela	Prijavljena kaznena djela			Razriješena kaznena djela		Naknadno razriješena kaznena djela		2021. u % od ukupno prijavljenih KD
		Ukupno	Zatečen	Nepoznat	Broj djela	u %	Broj djela	u %	
<b>XXIV.</b>	<b>Kaznena djela protiv gospodarstva</b>	<b>295</b>	<b>13</b>	<b>129</b>	<b>295</b>	<b>100,0</b>	<b>129</b>	<b>100,0</b>	3,47
246.	Zloupotreba povjerenja u gospodarskom poslovanju	118		13	118	100,0	13	100,0	1,39
247.	Prijevvara u gospodarskom poslovanju	29		9	29	100,0	9	100,0	0,34
248.	Povreda obveze vođenja trgovačkih i poslovnih knjiga	14		9	13	92,9	8	88,9	0,16
249.	Prouzročenje stečaja	2		1	2	100,0	1	100,0	0,02
250.	Pogodovanje vjerovnika	1			1	100,0			0,01
256.	Utaja poreza ili carine	32		25	32	100,0	25	100,0	0,38
257.	Izbjegavanje carinskog nadzora	19	1	17	19	100,0	17	100,0	0,22
258.	Subvencijska prijevvara	3		1	3	100,0	1	100,0	0,04
261.	Neovlaštena uporaba tuđe tvrtke	2		2	2	100,0	2	100,0	0,02
264.	Nedozvoljena trgovina	67	12	44	68	101,5	45	102,3	0,79
265.	Pranje novca	8		8	8	100,0	8	100,0	0,09
<b>XXV.</b>	<b>Kaznena djela protiv računalnih sustava, programa i podataka</b>	<b>272</b>		<b>269</b>	<b>175</b>	<b>64,3</b>	<b>172</b>	<b>63,9</b>	3,20
266.	Neovlašteni pristup	7		7	1	14,3	1	14,3	0,08
267.	Ometanje rada računalnog sustava	4		4	1	25,0	1	25,0	0,05
268.	Oštećenje računalnih podataka	3		3					0,04
270.	Računalno krivotvorenje	35		34	34	97,1	33	97,1	0,41
271.	Računalna prijevvara	223		221	139	62,3	137	62,0	2,62
<b>XXVI.</b>	<b>Kaznena djela krivotvorenja</b>	<b>1.003</b>	<b>176</b>	<b>763</b>	<b>1.031</b>	<b>102,8</b>	<b>791</b>	<b>103,7</b>	11,81
274.	Krivotvorenje novca	3		3	1	33,3	1	33,3	0,04
277.	Krivotvorenje znakova za obilježavanje robe, mjera i utega	1		1	1	100,0	1	100,0	0,01
278.	Krivotvorenje isprave	453	172	243	486	107,3	276	113,6	5,33
279.	Krivotvorenje službene ili poslovne isprave	361		338	359	99,4	336	99,4	4,25
280.	Zloupotreba osobne isprave	19	4	15	19	100,0	15	100,0	0,22
281.	Ovjeravanje neistinitog sadržaja	164		162	163	99,4	161	99,4	1,93
282.	Izdavanje i uporaba neistinite liječničke ili veterinarske svjedodžbe	1		1	1	100,0	1	100,0	0,01
283.	Izrada, nabavljanje, posjedovanje, prodaja ili davanje na uporabu sredstava za krivotvorenje	1			1	100,0			0,01
<b>XXVII.</b>	<b>Kaznena djela protiv intelektualnog vlasništva</b>	<b>2</b>		<b>1</b>	<b>1</b>	<b>50,0</b>			0,02
285.	Nedozvoljena uporaba autorskog djela ili izvedbe umjetnika izvođača	1		1					0,01
288.	Povreda žiga	1			1	100,0			0,01
<b>XXVIII.</b>	<b>Kaznena djela protiv službene dužnosti</b>	<b>189</b>		<b>168</b>	<b>189</b>	<b>100,0</b>	<b>168</b>	<b>100,0</b>	2,22
291.	Zloupotreba položaja i ovlasti	171		165	171	100,0	165	100,0	2,01
292.	Nezakonito pogodovanje	15			15	100,0			0,18
294.	Davanje mita	1		1	1	100,0	1	100,0	0,01
295.	Trgovanje utjecajem	1		1	1	100,0	1	100,0	0,01
300.	Odavanje službene tajne	1		1	1	100,0	1	100,0	0,01

Glava/ Članak	Zakonski naziv kaznenog djela	Prijavljena kaznena djela			Razriješena kaznena djela		Naknadno razriješena kaznena djela		2021. u % od ukupno prijavljenih KD
		Ukupno	Zatečen	Nepoznat	Broj djela	u %	Broj djela	u %	
<b>XXIX.</b>	<b>Kaznena djela protiv pravosuđa</b>	<b>53</b>	<b>1</b>	<b>31</b>	<b>53</b>	<b>100,0</b>	<b>31</b>	<b>100,0</b>	0,62
303.	Pomoć počinitelju nakon počinjenja kaznenog djela	2		2	2	100,0	2	100,0	0,02
304.	Lažno prijavljivanje kaznenog djela	20		16	20	100,0	16	100,0	0,24
305.	Davanje lažnog iskaza	14		5	14	100,0	5	100,0	0,16
306.	Sprječavanje dokazivanja	7	1	5	7	100,0	5	100,0	0,08
311.	Neizvršenje sudske odluke	9		3	9	100,0	3	100,0	0,11
312.	Prisila prema pravosudnom dužnosniku	1			1	100,0			0,01
<b>XXX.</b>	<b>Kaznena djela protiv javnog reda</b>	<b>266</b>	<b>64</b>	<b>126</b>	<b>259</b>	<b>97,4</b>	<b>119</b>	<b>94,4</b>	3,13
314.	Prisila prema službenoj osobi	37	7	9	36	97,3	8	88,9	0,44
315.	Napad na službenu osobu	9	3		9	100,0			0,11
315.A	Prisila prema zdravstvenom djelatniku	2		1	1	50,0			0,02
315.B	Prisila prema osobi koja obavlja poslove od javnog interesa ili u javnoj službi	2			2	100,0			0,02
316.	Lažna uzbuna	8		7	4	50,0	3	42,9	0,09
317.	Skidanje i povreda službenog pečata i znaka	7		5	6	85,7	4	80,0	0,08
320.	Nedozvoljeno obavljanje istraživačkih radova i prisvajanje kulturnog dobra	1		1	1	100,0	1	100,0	0,01
323.	Protupravna naplata	11		3	11	100,0	3	100,0	0,13
323a	Nasilničko ponašanje	8		7	8	100,0	7	100,0	0,09
325.	Javno poticanje na nasilje i mržnju	4		4	4	100,0	4	100,0	0,05
326.	Protuzakonito ulaženje, kretanje i boravak u Republici Hrvatskoj, drugoj državi članici EU ili potpisnici Šengenskog sporazuma	88	44	39	88	100,0	39	100,0	1,04
327.	Dogovor za počinjenje kaznenog djela	3		3	3	100,0	3	100,0	0,04
328.	Zločinačko udruženje	4		3	4	100,0	3	100,0	0,05
330.	Izrada i nabavljanje oružja i sredstava namijenjenih počinjenju kaznenog djela	2		2	2	100,0	2	100,0	0,02
331.	Nedozvoljeno posjedovanje, izrada i nabavljanje oružja i eksplozivnih tvari	79	10	41	80	101,3	42	102,4	0,93
332.	Povreda mira pokojnika	1		1					0,01
<b>XXXII.</b>	<b>Kaznena djela protiv Republike Hrvatske</b>	<b>1</b>		<b>1</b>	<b>1</b>	<b>100,0</b>	<b>1</b>	<b>100,0</b>	0,01
349.	Povreda ugleda Republike Hrvatske	1		1	1	100,0	1	100,0	0,01
Ostali zakoni		6		5	6	100,0	5	100,0	0,07
<b>UKUPNO</b>		<b>8.496</b>	<b>382</b>	<b>5.635</b>	<b>6.573</b>	<b>77,4</b>	<b>3.712</b>	<b>65,9</b>	100,00

## 2. 14. Počinitelji kaznenih djela

Počinitelji kaznenih djela prema strukturi kriminaliteta u dobi struktura počinitelja\*

Kriminalitet	Ukupno (fizičke i pravne osobe)		Trend u %	Starost počinitelja (fizičke osobe)									
	2020.	2021		do 14	14-16	16-18	18-21	21-25	25-29	29-39	39-49	49-59	59 i više
Opći	2.176	2.600	+19,5	26	54	61	135	210	209	642	566	400	293
Terorizam i ekstremno nasilje	4	4	0,0						1	1		1	1
Ratni zločini	0	7									1	4	2
Organizirani	362	232	-35,9			2	15	26	27	47	45	40	30
Gospodarski	195	199	+2,1				1	6	6	49	47	42	30
Droga	196	156	-20,4			3	21	30	21	39	24	12	6
Kibernetički kriminalitet	37	33	-10,8		2	2	5	6	3	7	3	3	2
<b>UKUPNO (bez prometa)</b>	<b>2.970</b>	<b>3.231</b>	<b>+8,8</b>	<b>26</b>	<b>56</b>	<b>68</b>	<b>177</b>	<b>278</b>	<b>267</b>	<b>785</b>	<b>686</b>	<b>502</b>	<b>364</b>
U prometu	139	117	-15,8				12	16	10	19	16	19	25
<b>SVEUKUPNO</b>	<b>3.109</b>	<b>3.348</b>	<b>+7,7</b>	<b>26</b>	<b>56</b>	<b>68</b>	<b>189</b>	<b>294</b>	<b>277</b>	<b>804</b>	<b>702</b>	<b>521</b>	<b>389</b>
Na štetu djece i obitelji	494	657	+33,0	2	13	11	23	29	35	177	176	114	77

Struktura počinitelja kaznenih djela po policijskim upravama

Policijska uprava	Ukupno počinitelja (fiz. i prav.osobe)		Trend u %	Spol		Djeca do 14 godina	14 do 18 godina	Punoljetne osobe
	2020.	2021		muški	ženski			
zagrebačka	635	703	+10,7	588	111	2	15	682
split.-dalmatinska	369	330	-10,6	282	48	3	12	315
primorsko-goranska	245	237	-3,3	204	32	3	17	216
osječko-baranjska	227	243	+7,0	209	33	4	14	224
istarska	154	189	+22,7	157	31	1	9	178
dubr.-neretvanska	109	130	+19,3	117	13		4	126
karlovačka	117	111	-5,1	86	21		1	106
sislačko-moslavačka	190	172	-9,5	155	16	1	9	161
šibensko-kninska	81	99	+22,2	88	11		6	93
vukov.-srijemska	167	176	+5,4	142	33		4	171
zadarska	134	157	+17,2	133	22	2	8	145
bjelov.-bilogorska	58	71	+22,4	62	9	1	1	69
brodsko-posavska	108	195	+80,6	167	27	2	3	189
kopriv.-križevačka	68	101	+48,5	82	19	4	9	88
krapinsko-zagorska	85	80	-5,9	66	12		1	77
ličko-senjska	43	49	+14,0	45	4	1		48
međimurska	70	61	-12,9	43	16	2	2	55
požeško-slavonska	53	48	-9,4	42	5		1	46
varaždinska	128	137	+7,0	101	35		8	128
virov.-podravska	68	59	-13,2	48	11			59
<b>UKUPNO**</b>	<b>3.109</b>	<b>3.348</b>	<b>+7,7</b>	<b>2.817</b>	<b>509</b>	<b>26</b>	<b>124</b>	<b>3.176</b>

\*Metodologija statističkog prikazivanja počinitelja – isti počinitelj prikazan je samo jedanput u tekućoj godini i to za najteže kazneno djelo koje je počinio. Počinitelji kaznenih djela prema dobi statistički se izdvajaju i prikazuju prema datumu otkrivanja kaznenih djela.

\*\*Od ukupnog broja počinitelja, 22 počinitelja bile su pravne osobe.



## Počinitelji kaznenih djela prema zakonskoj klasifikaciji

Glava/ Članak	Naziv kaznenog djela	UKUPNO POČINITELJA	Pravne osobe	Fizičke osobe	Muški	Ženski	Djeca do 14	14-16	16-18	18-21	21-25	25-29	29-39	39-49	49-59	59-	Od toga stranci
<b>IX.</b>	<b>Kaznena djela protiv čovječnosti i ljudskog dostojanstva</b>	<b>11</b>		<b>11</b>	<b>9</b>	<b>2</b>					<b>1</b>	<b>1</b>		<b>1</b>	<b>6</b>	<b>2</b>	<b>3</b>
90.	Zločin protiv čovječnosti	4		4	4										3	1	1
91.	Ratni zločin	3		3	3									1	1	1	1
106.	Trgovanje ljudima	4		4	2	2					1	1			2		1
<b>X.</b>	<b>Kaznena djela protiv života i tijela</b>	<b>295</b>		<b>295</b>	<b>259</b>	<b>36</b>	<b>1</b>	<b>8</b>	<b>6</b>	<b>18</b>	<b>26</b>	<b>30</b>	<b>62</b>	<b>64</b>	<b>40</b>	<b>40</b>	<b>12</b>
110.	Ubojstvo	15		15	12	3				2	1	1	5	2	1	3	
111.	Teško ubojstvo	4		4	4					1	1			1	1		
113.	Prouzročenje smrti iz nehaja	1		1	1										1		
114.	Sudjelovanje u samoubojstvu	1		1	1										1		
117.	Tjelesna ozljeda	179		179	154	25		6	4	8	11	20	32	44	26	28	6
118.	Teška tjelesna ozljeda	89		89	82	7	1	2	2	7	13	9	22	16	10	7	5
121.	Teška tjelesna ozljeda iz nehaja	2		2	2									1		1	
122.	Sudjelovanje u tučnjavi	1		1		1							1				
123.	Nepružanje pomoći	3		3	3								2			1	1
<b>XII.</b>	<b>Kaznena djela protiv radnih odnosa i socijalnog osiguranja</b>	<b>15</b>	<b>3</b>	<b>12</b>	<b>11</b>	<b>1</b>							<b>5</b>	<b>5</b>	<b>1</b>	<b>1</b>	<b>1</b>
132.	Neisplata plaće	13	3	10	9	1							3	5	1	1	1
133.	Zlostavljanje na radu	1		1	1								1				
134.	Povreda prava iz socijalnog osiguranja	1		1	1								1				
<b>XIII.</b>	<b>Kaznena djela protiv osobne slobode</b>	<b>720</b>		<b>720</b>	<b>623</b>	<b>97</b>	<b>1</b>	<b>4</b>	<b>6</b>	<b>15</b>	<b>42</b>	<b>46</b>	<b>178</b>	<b>167</b>	<b>146</b>	<b>115</b>	<b>21</b>
136.	Protupravno oduzimanje slobode	13		13	10	3				1	1	2	5	1	1	2	
138.	Prisila	1		1	1									1			
139.	Prijetnja	668		668	582	86	1	4	6	14	39	41	159	155	140	109	18
140.	Nametljivo ponašanje	38		38	30	8					2	3	14	10	5	4	3
<b>XIV.</b>	<b>Kaznena djela protiv privatnosti</b>	<b>34</b>		<b>34</b>	<b>27</b>	<b>7</b>			<b>1</b>	<b>3</b>	<b>5</b>	<b>7</b>	<b>5</b>	<b>6</b>	<b>5</b>	<b>2</b>	
141.	Narušavanje nepovredivosti doma i poslovnog prostora	5		5	4	1				1		1		1	2		
142.	Povreda tajnosti pisama i drugih pošiljaka	1		1	1								1				
144.	Neovlašteno slikovno snimanje	12		12	9	3			1	2	3	3	2		1		
146.	Nedozvoljena uporaba osobnih podataka	16		16	13	3					2	3	2	5	2	2	
<b>XVI.</b>	<b>Kaznena djela protiv spolne slobode</b>	<b>38</b>		<b>38</b>	<b>38</b>				<b>2</b>	<b>3</b>	<b>4</b>	<b>2</b>	<b>3</b>	<b>4</b>	<b>13</b>	<b>7</b>	
153.	Silovanje	16		16	16				1	1	4	1	1	1	4	3	
155.	Bludne radnje	14		14	14				1	2		1	2	1	5	2	
156.	Spolno uznemiravanje	8		8	8									2	4	2	

Glava/ Članak	Naziv kaznenog djela	UKUPNO POČINITELJA	Pravne osobe	Fizičke osobe	Muški	Ženski	Djeca do 14	14-16	16-18	18-21	21-25	25-29	29-39	39-49	49-59	59-	Od toga stranci
<b>XVII.</b>	<b>Kaznena djela spolnog zlostavljanja i iskorištavanja djeteta</b>	<b>43</b>		<b>43</b>	<b>39</b>	<b>4</b>			<b>2</b>	<b>9</b>	<b>6</b>	<b>1</b>	<b>3</b>	<b>11</b>	<b>6</b>	<b>5</b>	<b>2</b>
158.	Spolna zlorporaba djeteta mlađeg od petnaest godina	23		23	23				2	3	3	1	1	6	4	3	1
160.	Zadovoljenje pohote pred djetetom mlađim od petnaest godina	1		1	1											1	
161.	Mamjenje djece za zadovoljenje spolnih potreba	1		1	1										1		
162.	Podvođenje djeteta	4		4	2	2								3	1		1
163.	Iskorištavanje djece za pornografiju	12		12	11	1				5	3		2	1			1
165.	Upoznavanje djece s pornografijom	2		2	1	1				1				1			
<b>XVIII.</b>	<b>Kaznena djela protiv braka, obitelji i djece</b>	<b>231</b>		<b>231</b>	<b>163</b>	<b>68</b>		<b>2</b>	<b>2</b>	<b>4</b>	<b>5</b>	<b>8</b>	<b>88</b>	<b>81</b>	<b>29</b>	<b>12</b>	<b>1</b>
172.	Povreda dužnosti uzdržavanja	59		59	48	11					1		27	27	3	1	
173.	Neprovođenje odluke za zaštitu dobrobiti djeteta	7		7	3	4							4	2	1		
174.	Oduzimanje djeteta	2		2	1	1											2
176.	Napuštanje djeteta	3		3	1	2							1	1	1		
177.	Povreda djetetovih prava	117		117	70	47			2	3	1	6	47	39	14	5	1
178.	Povreda privatnosti djeteta	2		2	2			2									
179.a	Nasilje u obitelji	41		41	38	3				1	3	2	9	12	10	4	
<b>XIX.</b>	<b>Kaznena djela protiv zdravlja ljudi</b>	<b>206</b>		<b>206</b>	<b>187</b>	<b>19</b>		<b>3</b>	<b>21</b>	<b>32</b>	<b>25</b>	<b>47</b>	<b>37</b>	<b>21</b>	<b>20</b>	<b>19</b>	
180.	Širenje i prenošenje zarazne bolesti	49		49	40	9					2	3	8	13	9	14	5
184.	Nadriliječništvo	1		1	1							1					
190.	Neovlaštena proizvodnja i promet drogama	139		139	130	9			3	16	26	20	34	23	11	6	14
191.	Omogućavanje trošenja droga	17		17	16	1				5	4	1	5	1	1		
<b>XX.</b>	<b>Kaznena djela protiv okoliša</b>	<b>21</b>		<b>21</b>	<b>21</b>						<b>1</b>		<b>3</b>	<b>4</b>	<b>7</b>	<b>6</b>	<b>4</b>
196.	Ugrožavanje okoliša otpadom	1		1	1									1			
202.	Trgovanje zaštićenim prirodnim vrijednostima	2		2	2									1	1		2
204.	Protuzakoniti lov i ribolov	6		6	6						1		3		1	1	1
205.	Ubijanje ili mučenje životinja	6		6	6									1	2	3	1
209.	Pustošenje šuma	6		6	6									1	3	2	
<b>XXI.</b>	<b>Kaznena djela protiv opće sigurnosti</b>	<b>22</b>	<b>4</b>	<b>18</b>	<b>18</b>				<b>1</b>		<b>1</b>	<b>1</b>	<b>3</b>	<b>5</b>	<b>5</b>	<b>2</b>	<b>1</b>
215.	Dovođenje u opasnost života i imovine općeopasnom radnjom ili sredstvom	22	4	18	18				1		1	1	3	5	5	2	1
<b>XXII.</b>	<b>Kaznena djela protiv sigurnosti prometa</b>	<b>115</b>		<b>115</b>	<b>99</b>	<b>16</b>				<b>12</b>	<b>16</b>	<b>10</b>	<b>18</b>	<b>16</b>	<b>19</b>	<b>24</b>	<b>7</b>
224.	Ugrožavanje prometa opasnom radnjom ili sredstvom	1		1	1					1							
226.	Obijesna vožnja u cestovnom prometu	5		5	5						1		2	1		1	1
227.	Izazivanje prometne nesreće u cestovnom prometu	109		109	93	16				11	15	10	16	15	19	23	6

Glava/ Članak	Naziv kaznenog djela	UKUPNO POČINITELJA	Pravne osobe	Fizičke osobe	Muški	Ženski	Djeca do 14	14-16	16-18	18-21	21-25	25-29	29-39	39-49	49-59	59-	Od toga stranci
<b>XXIII.</b>	<b>Kaznena djela protiv imovine</b>	<b>820</b>		<b>820</b>	<b>689</b>	<b>131</b>	<b>24</b>	<b>40</b>	<b>34</b>	<b>68</b>	<b>93</b>	<b>75</b>	<b>193</b>	<b>142</b>	<b>90</b>	<b>61</b>	<b>37</b>
228.	Krađa	280		280	215	65	9	6	9	32	34	27	63	43	34	23	13
229.	Teška krađa	197		197	180	17	13	27	16	18	26	27	34	24	10	2	8
230.	Razbojništvo	18		18	14	4		1	2	5	2		6	1	1		
231.	Razbojnička krađa	9		9	9						1	1	2	3	2		
232.	Utaja	6		6	6								3		1	2	2
233.	Pronevjera	25		25	19	6				1	4	2	9	7	2		5
234.	Neovlaštena uporaba tuđe pokretne stvari	10		10	10				1	2		1	5				1
235.	Oštećenje tuđe stvari	84		84	78	6	2	6	4	5	11	4	13	16	13	10	3
236.	Prijevara	150		150	121	29				3	10	9	49	42	19	18	6
240.	Zloupotrebavanje povjerenja	2		2	2										1	1	
241.	Povreda tuđih prava	1		1		1									1		
242.	Lihvarski ugovor	3		3	3										1	2	
243.	Iznuda	21		21	21				2	2	2	3	5	4	1	2	
244.	Prikrivanje	14		14	11	3					3	1	4	2	4		
<b>XXIV.</b>	<b>Kaznena djela protiv gospodarstva</b>	<b>149</b>	<b>14</b>	<b>135</b>	<b>98</b>	<b>37</b>					<b>4</b>	<b>6</b>	<b>32</b>	<b>33</b>	<b>35</b>	<b>25</b>	<b>14</b>
246.	Zloupotrebavanje povjerenja u gospodarskom poslovanju	29		29	17	12							7	6	7	9	1
247.	Prijevara u gospodarskom poslovanju	26	7	19	15	4						1	5	5	7	1	1
248.	Povreda obveze vođenja trgovačkih i poslovnih knjiga	12	1	11	5	6							2	3	3	3	2
256.	Utaja poreza ili carine	18	6	12	7	5						1	3	4	3	1	7
257.	Izbjegavanje carinskog nadzora	11		11	11						2	2	3	2	2		2
258.	Subvencijska prijevara	4		4	3	1							1	1	1	1	
264.	Nedozvoljena trgovina	43		43	37	6					2	1	10	11	10	9	1
265.	Pranje novca	6		6	3	3						1	1	1	2	1	
<b>XXV.</b>	<b>Kaznena djela protiv računalnih sustava, programa i podataka</b>	<b>22</b>		<b>22</b>	<b>9</b>	<b>13</b>		<b>2</b>	<b>2</b>	<b>1</b>	<b>4</b>	<b>3</b>	<b>4</b>	<b>2</b>	<b>3</b>	<b>1</b>	<b>4</b>
266.	Neovlašteni pristup	1		1		1		1									
270.	Računalno krivotvorenje	1		1		1									1		
271.	Računalna prijevara	20		20	9	11		1	2	1	4	3	4	2	2	1	4
<b>XXVI.</b>	<b>Kaznena djela krivotvorenja</b>	<b>350</b>		<b>350</b>	<b>295</b>	<b>55</b>			<b>4</b>	<b>14</b>	<b>28</b>	<b>31</b>	<b>112</b>	<b>75</b>	<b>54</b>	<b>32</b>	<b>169</b>
274.	Krivotvorenje novca	1		1	1										1		
277.	Krivotvorenje znakova za obilježavanje robe, mjera i utega	1		1	1								1				
278.	Krivotvorenje isprave	295		295	242	53			4	14	25	27	94	65	42	24	154
279.	Krivotvorenje službene ili poslovne isprave	34		34	33	1						1	10	5	10	8	
280.	Zloupotrebavanje osobne isprave	4		4	3	1					1		2	1			4
281.	Ovjeravanje neistinitog sadržaja	14		14	14						2	3	4	4	1		11
283.	Izrada, nabavljanje, posjedovanje, prodaja ili davanje na uporabu sredstava za krivotvorenje	1		1	1								1				

Glava/ Članak	Naziv kaznenog djela	UKUPNO POČINITELJA	Pravne osobe	Fizičke osobe	Muški	Ženski	Djeca do 14	14-16	16-18	18-21	21-25	25-29	29-39	39-49	49-59	59-	Od toga stranci
<b>XXVII.</b>	<b>Kaznena djela protiv intelektualnog vlasništva</b>	<b>1</b>		<b>1</b>		<b>1</b>							<b>1</b>				<b>1</b>
288.	Povreda žiga	1		1		1							1				1
<b>XXVIII.</b>	<b>Kaznena djela protiv službene dužnosti</b>	<b>14</b>	<b>1</b>	<b>13</b>	<b>13</b>								<b>1</b>	<b>6</b>	<b>3</b>	<b>3</b>	
291.	Zlouporaba položaja i ovlasti	7	1	6	6									4	2		
292.	Nezakonito pogodovanje	3		3	3												3
294.	Davanje mita	1		1	1										1		
295.	Trgovanje utjecajem	2		2	2									2			
300.	Odavanje službene tajne	1		1	1								1				
<b>XXIX.</b>	<b>Kaznena djela protiv pravosuđa</b>	<b>41</b>		<b>41</b>	<b>30</b>	<b>11</b>			<b>1</b>	<b>2</b>	<b>2</b>	<b>4</b>	<b>10</b>	<b>5</b>	<b>9</b>	<b>8</b>	
303.	Pomoć počinitelju nakon počinjenja kaznenog djela	1		1		1				1							
304.	Lažno prijavljivanje kaznenog djela	15		15	9	6			1	1	2	3	2		1	5	
305.	Davanje lažnog iskaza	13		13	10	3							5	1	5	2	
306.	Sprječavanje dokazivanja	6		6	6							1	2	2	1		
311.	Neizvršenje sudske odluke	5		5	4	1							1	2	2		
312.	Prisila prema pravosudnom dužnosniku	1		1	1												1
<b>XXX.</b>	<b>Kaznena djela protiv javnog reda</b>	<b>195</b>		<b>195</b>	<b>185</b>	<b>10</b>			<b>4</b>	<b>19</b>	<b>24</b>	<b>27</b>	<b>34</b>	<b>36</b>	<b>29</b>	<b>22</b>	<b>25</b>
314.	Prisila prema službenoj osobi	22		22	19	3			1	1	3	4	3	4	3	3	2
315.	Napad na službenu osobu	4		4	4					1	1	1		1			
315.B	Prisila prema osobi koja obavlja poslove od javnog interesa ili u javnoj službi	1		1	1										1		
316.	Lažna uzbuna	4		4	3	1			1	1		1		1			1
317.	Skidanje i povreda službenog pečata i znaka	2		2	2								2				
320.	Nedozvoljeno obavljanje istraživačkih radova i prisvajanje kulturnog dobra	1		1	1							1					
323.	Protupravna naplata	10		10	10							3	3	2	1	1	
323a	Nasilničko ponašanje	7		7	7				2	3				1		1	
325.	Javno poticanje na nasilje i mržnju	3		3	3							1			1	1	
326.	Protuzakonito ulaženje, kretanje i boravak u Republici Hrvatskoj, drugoj državi članici EU ili potpisnici Šengenskog sporazuma	90		90	85	5				11	18	11	22	17	10	1	21
328.	Zločinačko udruženje	2		2	2								1		1		
331.	Nedozvoljeno posjedovanje, izrada i nabavljanje oružja i eksplozivnih tvari	49		49	48	1				2	2	5	3	10	12	15	1
<b>XXXII.</b>	<b>Kaznena djela protiv Republike Hrvatske</b>	<b>1</b>		<b>1</b>	<b>1</b>								<b>1</b>				<b>1</b>
349.	Povreda ugleda Republike Hrvatske	1		1	1								1				1
<b>Ostali zakoni</b>		<b>4</b>		<b>4</b>	<b>3</b>	<b>1</b>							<b>1</b>	<b>2</b>		<b>1</b>	<b>1</b>
<b>UKUPNO</b>		<b>3.348</b>	<b>22</b>	<b>3.326</b>	<b>2.817</b>	<b>509</b>	<b>26</b>	<b>56</b>	<b>68</b>	<b>189</b>	<b>294</b>	<b>277</b>	<b>804</b>	<b>702</b>	<b>521</b>	<b>389</b>	<b>323</b>

## Strani državljani počinitelji kaznenih djela prema državljanstvu

Strani državljani počinitelji kaznenih djela prema			Trend u %
Država	2020.	2021.	
Austrija	2	4	+100,0
Bugarska	4	4	0,0
Češka	4		
Francuska	2		
Rumunjska	5	7	+40,0
Italija	11	3	-72,7
Mađarska	3	1	-66,7
Ukrajina	18	6	-66,7
Poljska	7	3	-57,1
Njemačka	7	9	+28,6
Švedska	2	1	-50,0
Belgija	4	3	-25,0
Nizozemska		1	
SAD	1	2	+100,0
Turska	14	5	-64,3
Velika Britanija	2	1	-50,0
Iran	1		
Albanija	18	15	-16,7
Danska	1	0	
Slovačka	1	1	0,0
Jordan	2	2	0,0
Malezija	0	1	
Kina	1	2	+100,0
Bosna i Hercegovina	64	120	+87,5
Crna Gora	3	10	+233,3
Sjeverna Makedonija	6	7	+16,7
Slovenija	8	13	+62,5
Srbija	44	66	+50,0
Kosovo	15	16	+6,7
Ostale zemlje	44	20	-54,5
<b>UKUPNO</b>	<b>294</b>	<b>323</b>	<b>+9,9</b>

## 2. 15. Oštećene osobe kaznenim djelima

### Dobna struktura oštećenih osoba

Kriminalitet	Ukupno (fiz. i prav. osobe)		Trend u %	Spol		Dob oštećenih (fizičke osobe)									
	2020.	2021.		muški	ženski	do 14	14-16	16-18	18-22	22-26	26-30	30-40	40-50	50-60	60 i više
Opći	6.626	6.629	0,0	2.357	2.613	519	135	111	195	212	256	738	834	716	1.254
Terorizam i ekstremno nasilje	3	7	133,3	3	2							1	3		1
Ratni zločini	0	19		19	0								1	3	15
Organizirani	178	94	-47,2	38	13	3		2	5	3	3	17	6	5	7
Gospodarski	730	645	-11,6	91	145				1	7	3	31	60	57	77
Droga	155	24	-84,5	6	2	1			4	2			1		
Kibernetički kriminalitet	293	427	45,7	148	84		2	5	1	10	5	36	34	38	101
<b>UKUPNO (bez prometa)</b>	<b>7.985</b>	<b>7.845</b>	<b>-1,8</b>	<b>2.662</b>	<b>2.859</b>	<b>523</b>	<b>137</b>	<b>118</b>	<b>206</b>	<b>234</b>	<b>267</b>	<b>823</b>	<b>939</b>	<b>819</b>	<b>1.455</b>
U prometu	218	162	-25,7	81	72	5		3	14	11	13	24	9	24	50
<b>SVEUKUPNO</b>	<b>8.203</b>	<b>8.007</b>	<b>-2,4</b>	<b>2.743</b>	<b>2.931</b>	<b>528</b>	<b>137</b>	<b>121</b>	<b>220</b>	<b>245</b>	<b>280</b>	<b>847</b>	<b>948</b>	<b>843</b>	<b>1.505</b>
Na štetu djece i obitelji	1.158	1.546	33,5	504	1.042	507	125	91	86	50	58	149	152	126	202

### Struktura oštećenih osoba po policijskim upravama

Policijska uprava	Ukupno oštećenih (fiz. i prav. osoba)		Trend u %	Djeca do do 14 g.	14 - 16	16 - 18	Punoletne osobe	Muški	Ženski	Fizičke osobe	Pravne osobe
	2020.	2021.									
zagrebačka	2.556	2.318	-9,3	107	29	26	1.499	708	953	1.661	657
splīt.-dalmatinska	699	717	2,6	45	17	11	460	261	272	533	184
primorsko-goranska	584	611	4,6	31	2	8	401	235	207	442	169
osječko-baranjska	622	353	-43,2	30	20	8	227	151	134	285	68
istarska	439	747	70,2	21	3	3	290	195	122	317	430
dubr.-neretvanska	140	246	75,7	5	3	10	201	102	117	219	27
karlovačka	249	207	-16,9	8	3	5	127	67	76	143	64
sisačko-moslavačka	305	284	-6,9	25	4	10	198	110	127	237	47
šibensko-kninska	202	230	13,9	15	4	2	147	89	79	168	62
vukov.-srijemska	367	233	-36,5	17	10	2	146	88	87	175	58
zadarska	489	372	-23,9	15	1	2	236	137	117	254	118
bjelov.-bilogorska	157	142	-9,6	8	2	6	75	47	44	91	51
brodsko-posavska	314	304	-3,2	12	4	6	136	80	78	158	146
kopriv.-križevačka	128	243	89,8	49	11	5	161	91	135	226	17
krapinsko-zagorska	163	153	-6,1	14	2	3	110	51	78	129	24
ličko-senjska	87	87	0,0	14	2	0	56	43	29	72	15
međimurska	168	108	-35,7	19	3	2	63	47	40	87	21
požeško-slavonska	119	89	-25,2	12	0	1	60	40	33	73	16
varaždinska	222	410	84,7	29	12	11	228	149	131	280	130
virov.-podravska	193	153	-20,7	52	5	0	67	52	72	124	29
<b>UKUPNO</b>	<b>8.203</b>	<b>8.007</b>	<b>-2,4</b>	<b>528</b>	<b>137</b>	<b>121</b>	<b>4.888</b>	<b>2.743</b>	<b>2.931</b>	<b>5.674</b>	<b>2.333</b>

## Oštećene osobe prema vrstama kaznenih djela

Glava/ Članak	Naziv kaznenog djela	UKUPNO OŠTEĆENE OSOBE	Pravne osobe	Fizičke osobe	Muški	Ženski	Djeca do 14	14-16	16-18	18-22	22-26	26-30	30-40	40-50	50-60	preko 60-	Od toga strani državljeni
<b>IX.</b>	<b>Kaznena djela protiv čovječnosti i ljudskog dostojanstva</b>	<b>23</b>		<b>23</b>	<b>22</b>	<b>1</b>	<b>3</b>							<b>2</b>	<b>3</b>	<b>15</b>	<b>5</b>
90.	Zločin protiv čovječnosti	14		14	14									1	3	10	1
91.	Ratni zločin	5		5	5											5	4
106.	Trgovanje ljudima	4		4	3	1	3							1			
<b>X.</b>	<b>Kaznena djela protiv života i tijela</b>	<b>310</b>		<b>310</b>	<b>160</b>	<b>150</b>	<b>13</b>	<b>13</b>	<b>18</b>	<b>20</b>	<b>20</b>	<b>28</b>	<b>46</b>	<b>45</b>	<b>36</b>	<b>71</b>	<b>6</b>
110.	Ubojstvo	13		13	9	4							1	3	5	4	
111.	Teško ubojstvo	7		7	5	2							1	3		3	
113.	Prouzročenje smrti iz nehaja	2		2	2									1		1	
114.	Sudjelovanje u samoubojstvu	1		1		1									1		
117.	Tjelesna ozljeda	184		184	60	124	12	12	15	6	10	17	22	25	17	48	3
118.	Teška tjelesna ozljeda	97		97	80	17	1	1	3	12	9	11	21	13	13	13	3
121.	Teška tjelesna ozljeda iz nehaja	2		2	1	1							1			1	
122.	Sudjelovanje u tučnjavi	1		1	1					1							
123.	Nepružanje pomoći	3		3	2	1				2						1	
<b>XII.</b>	<b>Kaznena djela protiv radnih odnosa i socijalnog osiguranja</b>	<b>144</b>	<b>14</b>	<b>130</b>	<b>28</b>	<b>102</b>				<b>1</b>	<b>5</b>	<b>2</b>	<b>14</b>	<b>40</b>	<b>42</b>	<b>26</b>	<b>3</b>
132.	Neisplata plaće	139	14	125	27	98				1	4	2	13	37	42	26	3
133.	Zlostavljanje na radu	1		1		1					1						
134.	Povreda prava iz socijalnog osiguranja	4		4	1	3							1	3			
<b>XIII.</b>	<b>Kaznena djela protiv osobne slobode</b>	<b>1.084</b>		<b>1.084</b>	<b>453</b>	<b>631</b>	<b>28</b>	<b>11</b>	<b>11</b>	<b>43</b>	<b>57</b>	<b>65</b>	<b>235</b>	<b>251</b>	<b>188</b>	<b>195</b>	<b>25</b>
136.	Protupravno oduzimanje slobode	15		15	2	13	4	1		2	1		2	1	1	3	
138.	Prisila	3		3	2	1							1	1		1	
139.	Prijetnja	999		999	437	562	24	10	11	37	50	56	213	230	181	187	24
140.	Nametljivo ponašanje	67		67	12	55				4	6	9	19	19	6	4	1
<b>XIV.</b>	<b>Kaznena djela protiv privatnosti</b>	<b>92</b>	<b>1</b>	<b>91</b>	<b>51</b>	<b>40</b>				<b>2</b>	<b>15</b>	<b>3</b>	<b>11</b>	<b>16</b>	<b>13</b>	<b>31</b>	<b>4</b>
141.	Narušavanje nepovredivosti doma i poslovnog prostora	13	1	12	7	5					1		3	1	2	5	2
142.	Povreda tajnosti pisama i drugih pošiljaka	1		1		1									1		
144.	Neovlašteno slikovno snimanje	12		12	1	11				2	5	1	1	3			
146.	Nedozvoljena uporaba osobnih podataka	66		66	43	23					9	2	7	11	11	26	2
<b>XVI.</b>	<b>Kaznena djela protiv spolne slobode</b>	<b>60</b>		<b>60</b>	<b>2</b>	<b>58</b>	<b>5</b>	<b>2</b>	<b>10</b>	<b>21</b>	<b>5</b>	<b>2</b>	<b>10</b>	<b>2</b>		<b>3</b>	<b>1</b>
153.	Silovanje	24		24	1	23			3	7	1	1	7	2		3	
155.	Bludne radnje	18		18	1	17			3	8	4	1	2				1
156.	Spolno uznemiravanje	18		18		18	5	2	4	6			1				

Statistički pregled I. – II. 2021.

Glava/ Članak	Naziv kaznenog djela	UKUPNO OŠTEĆENE OSOBE	Pravne osobe	Fizičke osobe	Muški	Ženski	Djeca do 14	14-16	16-18	18-22	22-26	26-30	30-40	40-50	50-60	preko 60-	Od toga strani državljeni
<b>XVII.</b>	<b>Kaznena djela spolnog zlostavljanja i iskorištavanja djeteta</b>	<b>145</b>		<b>145</b>	<b>16</b>	<b>129</b>	<b>83</b>	<b>41</b>	<b>9</b>	<b>12</b>							
158.	Spolna zlouporaba djeteta mlađeg od petnaest godina	79		79	4	75	46	26	1	6							
160.	Zadovoljenje pohote pred djetetom mladim od petnaest godina	13		13	3	10	11			2							
161.	Mamljenje djece za zadovoljenje spolnih potreba	4		4		4	2	2									
162.	Podvođenje djeteta	4		4	1	3	3		1								
163.	Iskorištavanje djece za pornografiju	21		21	3	18	4	8	7	2							
165.	Upoznavanje djece s pornografijom	24		24	5	19	17	5		2							
<b>XVIII.</b>	<b>Kaznena djela protiv braka, obitelji i djece</b>	<b>854</b>		<b>854</b>	<b>334</b>	<b>520</b>	<b>389</b>	<b>66</b>	<b>61</b>	<b>44</b>	<b>22</b>	<b>24</b>	<b>58</b>	<b>66</b>	<b>40</b>	<b>84</b>	<b>7</b>
172.	Povreda dužnosti uzdržavanja	102		102	62	40	65	10	9	15	1	1			1		1
173.	Neprovođenje odluke za zaštitu dobrobiti djeteta	20		20	13	7	14	1	5								
174.	Oduzimanje djeteta	1		1		1	1										
176.	Napuštanje djeteta	7		7	3	4	4	3									
177.	Povreda djetetovih prava	409		409	213	196	301	51	43	13	1						1
178.	Povreda privatnosti djeteta	2		2		2		1	1								
179.A	Nasilje u obitelji	313		313	43	270	4		3	16	20	23	58	66	39	84	5
<b>XIX.</b>	<b>Kaznena djela protiv zdravlja ljudi</b>	<b>79</b>	<b>16</b>	<b>63</b>	<b>21</b>	<b>42</b>	<b>1</b>			<b>5</b>	<b>2</b>		<b>5</b>	<b>8</b>	<b>4</b>	<b>38</b>	
180.	Širenje i prenošenje zarazne bolesti	54		54	15	39				1			5	6	4	38	
184.	Nadriliječništvo	1		1		1								1			
190.	Neovlaštena proizvodnja i promet drogama	19	16	3	3					2	1						
191.	Omogućavanje trošenja droga	5		5	3	2	1			2	1			1			
<b>XX.</b>	<b>Kaznena djela protiv okoliša</b>	<b>28</b>	<b>9</b>	<b>19</b>	<b>16</b>	<b>3</b>						<b>1</b>	<b>1</b>	<b>9</b>	<b>3</b>	<b>5</b>	
204.	Protuzakoniti lov i ribolov	7	7														
205.	Ubijanje ili mučenje životinja	13	1	12	9	3						1	1	3	3	4	
209.	Pustošenje šuma	8	1	7	7									6		1	
<b>XXI.</b>	<b>Kaznena djela protiv opće sigurnosti</b>	<b>53</b>	<b>13</b>	<b>40</b>	<b>28</b>	<b>12</b>				<b>3</b>	<b>2</b>	<b>2</b>	<b>11</b>	<b>7</b>	<b>5</b>	<b>10</b>	
215.	Dovođenje u opasnost života i imovine općeopasnom radnjom ili sredstvom	51	11	40	28	12				3	2	2	11	7	5	10	
216.	Uništenje ili oštećenje javnih naprava	2	2														
<b>XXII.</b>	<b>Kaznena djela protiv sigurnosti prometa</b>	<b>160</b>	<b>9</b>	<b>151</b>	<b>80</b>	<b>71</b>	<b>5</b>		<b>3</b>	<b>13</b>	<b>11</b>	<b>13</b>	<b>24</b>	<b>9</b>	<b>24</b>	<b>49</b>	<b>7</b>
224.	Ugrožavanje prometa opasnom radnjom ili sredstvom	2	1	1		1				1							
226.	Obijesna vožnja u cestovnom prometu	5	1	4	3	1					2	1	1				
227.	Izazivanje prometne nesreće u cestovnom prometu	153	7	146	77	69	5		3	12	9	12	23	9	24	49	7
<b>XXIII.</b>	<b>Kaznena djela protiv imovine</b>	<b>3.742</b>	<b>1.511</b>	<b>2.231</b>	<b>1.207</b>	<b>1.024</b>	<b>1</b>	<b>4</b>	<b>7</b>	<b>51</b>	<b>86</b>	<b>112</b>	<b>339</b>	<b>416</b>	<b>410</b>	<b>805</b>	<b>58</b>
228.	Krađa	1.248	534	714	358	356		2	2	18	23	43	97	104	128	297	4
229.	Teška krađa	1.446	521	925	535	390	1			11	25	32	131	174	172	379	38
230.	Razbojništvo	193	68	125	29	96		2	2	8	11	7	20	35	25	15	
231.	Razbojnička krađa	40	18	22	4	18					4	1	5	6	2	4	
232.	Utaja	8	8														
233.	Pronevjera	27	24	3	1	2							1	1	1		1



Glava/ Članak	Naziv kaznenog djela	UKUPNO OŠTEĆENE OSOBE	Pravne osobe	Fizičke osobe	Muški	Ženski	Djeca do 14	14-16	16-18	18-22	22-26	26-30	30-40	40-50	50-60	preko 60-	Od toga strani državljeni
234.	Neovlaštena uporaba tuđe pokretne stvari	14	5	9	6	3								6	3		
235.	Oštećenje tuđe stvari	319	122	197	135	62			1	4	14	13	39	45	31	50	4
236.	Prijevarama	405	210	195	109	86				6	8	14	32	40	42	53	10
240.	Zloupotrebavanje povjerenja	3		3	3											3	1
241.	Povreda tuđih prava	1	1														
242.	Lihvarski ugovor	3		3	1	2							1		1	1	
243.	Iznuda	32		32	25	7			2	4	1	2	13	3	4	3	
244.	Prikrivanje	3		3	1	2								2	1		
<b>XXIV.</b>	<b>Kaznena djela protiv gospodarstva</b>	<b>230</b>	<b>218</b>	<b>12</b>	<b>8</b>	<b>4</b>					<b>1</b>		<b>1</b>	<b>6</b>	<b>2</b>	<b>2</b>	<b>1</b>
246.	Zloupotrebavanje povjerenja u gospodarskom poslovanju	131	131														
247.	Prijevarama u gospodarskom poslovanju	30	18	12	8	4					1		1	6	2	2	1
248.	Povreda obveze vođenja trgovačkih i poslovnih knjiga	4	4														
249.	Prouzročavanje stečaja	2	2														
250.	Pogodovanje vjerovnika	1	1														
256.	Utaja poreza ili carine	31	31														
257.	Izbjegavanje carinskog nadzora	2	2														
258.	Subvencijska prijevarama	2	2														
261.	Neovlaštena uporaba tuđe tvrtke	2	2														
264.	Nedozvoljena trgovina	25	25														
<b>XXV.</b>	<b>Kaznena djela protiv računalnih sustava, programa i podataka</b>	<b>418</b>	<b>195</b>	<b>223</b>	<b>147</b>	<b>76</b>					<b>10</b>	<b>5</b>	<b>36</b>	<b>34</b>	<b>38</b>	<b>100</b>	<b>3</b>
266.	Neovlašteni pristup	6	1	5	3	2					2		2	1			
267.	Ometanje rada računalnog sustava	4	4														
268.	Oštećenje računalnih podataka	3	1	2	1	1								2			
270.	Računalno krivotvorenje	158	156	2	2						1					1	
271.	Računalna prijevarama	247	33	214	141	73					7	5	34	31	38	99	3
<b>XXVI.</b>	<b>Kaznena djela krivotvorenja</b>	<b>189</b>	<b>150</b>	<b>39</b>	<b>25</b>	<b>14</b>						<b>8</b>	<b>8</b>	<b>1</b>	<b>5</b>	<b>17</b>	
274.	Krivotvorenje novca	2	2														
278.	Krivotvorenje isprave	155	139	16	12	4						4	2		5	5	
279.	Krivotvorenje službene ili poslovne isprave	8	6	2		2										2	
280.	Zloupotrebavanje osobne isprave	16	1	15	8	7						1	6	1		7	
281.	Ovjeravanje neistinitog sadržaja	7	1	6	5	1						3				3	
282.	Izdavanje i uporaba neistinite liječničke ili veterinarske svjedodžbe	1	1														

Glava/ Članak	Naziv kaznenog djela	UKUPNO OŠTEĆENE OSOBE	Pravne osobe	Fizičke osobe	Muški	Ženski	Djeca do 14	14-16	16-18	18-22	22-26	26-30	30-40	40-50	50-60	preko 60-	Od toga strani državljeni
<b>XXVII.</b>	<b>Kaznena djela protiv intelektualnog vlasništva</b>	<b>1</b>		<b>1</b>	<b>1</b>											<b>1</b>	
285.	Nedozvoljena uporaba autorskog djela ili izvedbe umjetnika izvođača	1		1	1											1	
<b>XXVIII.</b>	<b>Kaznena djela protiv službene dužnosti</b>	<b>237</b>	<b>166</b>	<b>71</b>	<b>43</b>	<b>28</b>					<b>1</b>		<b>9</b>	<b>12</b>	<b>12</b>	<b>37</b>	
291.	Zlouporaba položaja i ovlasti	228	158	70	42	28					1		8	12	12	37	
292.	Nezakonito pogodovanje	8	8														
294.	Davanje mita	1		1	1								1				
<b>XXIX.</b>	<b>Kaznena djela protiv pravosuđa</b>	<b>25</b>	<b>4</b>	<b>21</b>	<b>13</b>	<b>8</b>					<b>1</b>	<b>2</b>	<b>9</b>	<b>3</b>	<b>2</b>	<b>4</b>	<b>1</b>
303.	Pomoć počinitelju nakon počinjenja kaznenog djela	3		3	2	1						1	1	1			
304.	Lažno prijavljivanje kaznenog djela	6	1	5	5							1	2	1		1	1
305.	Davanje lažnog iskaza	5	2	3	3								3				
306.	Sprječavanje dokazivanja	4		4	3	1							2	1	1		
311.	Neizvršenje sudske odluke	6	1	5		5					1		1			3	
312.	Prisila prema pravosudnom dužnosniku	1		1		1									1		
<b>XXX.</b>	<b>Kaznena djela protiv javnog reda</b>	<b>132</b>	<b>26</b>	<b>106</b>	<b>88</b>	<b>18</b>			<b>2</b>	<b>5</b>	<b>7</b>	<b>13</b>	<b>30</b>	<b>21</b>	<b>16</b>	<b>12</b>	<b>1</b>
314.	Prisila prema službenoj osobi	50		50	47	3					5	10	17	9	8	1	
315.	Napad na službenu osobu	9		9	9							1	5	3			
315 a	Prisila prema zdravstvenom djelatniku	2		2	2									1	1		
315 b	Prisila prema osobi koja obavlja poslove od javnog interesa ili u javnoj službi	3		3	1	2						1	1			1	
316.	Lažna uzbuna	4	4														
317.	Skidanje i povreda službenog pečata i znaka	3	2	1		1											1
323.	Protupravna naplata	11		11	9	2				1	2	1	3	2		2	1
323.A	Nasilničko ponašanje	14		14	11	3			2	4			2	3	1	2	
325.	Javno poticanje na nasilje i mržnju	7	2	5	3	2							1	3		1	
326.	Protuzakonito ulaženje, kretanje i boravak u Republici Hrvatskoj, drugoj državi članici EU ili potpisnici Šengenskog sporazuma	7	7														
327.	Dogovor za počinjenje kaznenog djela	1		1		1									1		
328.	Zločinačko udruženje	1	1														
331.	Nedozvoljeno posjedovanje, izrada i nabavljanje oružja i eksplozivnih tvari	11	10	1		1										1	
332.	Povreda mira pokojnika	9		9	6	3							1		5	3	
<b>Ostali zakoni</b>		<b>1</b>	<b>1</b>														
<b>UKUPNO</b>		<b>8.007</b>	<b>2.333</b>	<b>5.674</b>	<b>2.743</b>	<b>2.931</b>	<b>528</b>	<b>137</b>	<b>121</b>	<b>220</b>	<b>245</b>	<b>280</b>	<b>847</b>	<b>948</b>	<b>843</b>	<b>1.505</b>	<b>122</b>

## Oštećeni strani državljani prema državljanstvu

Strani državljani oštećeni kaznenih djela prema državljanstvu			Trend u %
Država	2020.	2021.	
Austrija	5	8	60,0
Bugarska	0	3	
Češka	1	0	
Francuska	1	1	0,0
Rumunjska	0	1	
Italija	2	5	150,0
Ukrajina	2	2	0,0
Poljska	5	6	20,0
Njemačka	12	13	8,3
Švedska	2	1	-50,0
Belgija	1	0	
SAD	1	0	
Turska	1	0	
Velika Britanija	1	3	200,0
Iran	1	0	
Albanija	4	1	-75,0
Švicarska	3	1	-66,7
Slovačka	0	1	
Kanada	1	2	100,0
Kina	3	0	
Bosna i Hercegovina	28	26	-7,1
Crna Gora	3	0	
Sjeverna Makedonija	6	1	-83,3
Slovenija	44	23	-47,7
Srbija	16	13	-18,8
Kosovo	3	0	
Ostale zemlje	45	11	-75,6
<b>UKUPNO</b>	<b>191</b>	<b>122</b>	<b>-36,1</b>

## 2. 16. Kaznena djela i počinitelji prema razini kriminalističkog istraživanja

### 2. 16. 1. Kaznena djela

Prijavljena i razriješena kaznena djela prema kriminalističkoj klasifikaciji i razini kriminalističkog istraživanja

Kriminalitet	Ukupno			Razina								
	Prijavljena	Razriješena	% razrj.	nacionalna			regionalna			lokalna		
				Prijavljena	Razriješena	% razrj.	Prijavljena	Razriješena	% razrj.	Prijavljena	Razriješena	% razrj.
Opći	6.550	4.737	72,3	181	180	99,4	491	530	107,9	5.878	4.027	68,5
Terorizam i ekstremno nasilje	5	5	100,0				2	2	100,0	3	3	100,0
Ratni zločini	19	20	105,3				19	19	100,0		1	
Organizirani	307	302	98,4	1	1	100,0	80	78	97,5	226	223	98,7
Gospodarski	865	861	99,5	100	100	100,0	681	677	99,4	84	84	100,0
Droga	335	331	98,8	1	1	100,0	162	156	96,3	172	174	101,2
Kibernetički kriminalitet	293	193	65,9				72	50	69,4	221	143	64,7
<b>UKUPNO BEZ PROMETA</b>	<b>8.374</b>	<b>6.449</b>	<b>77,0</b>	<b>283</b>	<b>282</b>	<b>99,6</b>	<b>1.507</b>	<b>1.512</b>	<b>100,3</b>	<b>6.584</b>	<b>4.655</b>	<b>70,7</b>
U prometu	122	124	101,6				1	1	100,0	121	123	101,7
<b>U K U P N O</b>	<b>8.496</b>	<b>6.573</b>	<b>77,4</b>	<b>283</b>	<b>282</b>	<b>99,6</b>	<b>1.508</b>	<b>1.513</b>	<b>100,3</b>	<b>6.705</b>	<b>4.778</b>	<b>71,3</b>
Na štetu maloljetnika	1.502	1.495	99,5				149	149	100,0	1.353	1.346	99,5

Usporedni prikaz prijavljenih kaznenih djela prema kriminalističkoj klasifikaciji i razini kriminalističkog istraživanja

Kriminalitet	Ukupno 2021.	Razina								
		nacionalna			regionalna			lokalna		
		2020.	2021.	Trend u %	2020.	2021.	Trend u %	2020.	2021.	Trend u %
Opći	6.550	26	181	+596,2	300	491	+63,7	5.992	5.878	-1,9
Terorizam i ekstremno nasilje	5				4	2	-50,0	3	3	0,0
Ratni zločini	19					19				
Organizirani	307	2	1	-50,0	126	80	-36,5	274	226	-17,5
Gospodarski	865	123	100	-18,7	723	681	-5,8	288	84	-70,8
Droga	335	28	1	-96,4	372	162	-56,5	148	172	+16,2
Kibernetički kriminalitet	293				49	72	+46,9	629	221	-64,9
<b>UKUPNO BEZ PROMETA</b>	<b>8.374</b>	<b>179</b>	<b>283</b>	<b>+58,1</b>	<b>1.574</b>	<b>1.507</b>	<b>-4,3</b>	<b>7.334</b>	<b>6.584</b>	<b>-10,2</b>
U prometu	122					1		140	121	-13,6
<b>U K U P N O</b>	<b>8.496</b>	<b>179</b>	<b>283</b>	<b>+58,1</b>	<b>1.574</b>	<b>1.508</b>	<b>-4,2</b>	<b>7.474</b>	<b>6.705</b>	<b>-10,3</b>
Na štetu maloljetnika	1.502				119	149	+25,2	1.013	1.353	+33,6

Postotni udjeli prijavljenih kaznenih djela prema kriminalističkoj klasifikaciji  
i razini kriminalističkog istraživanja

Kriminalitet	Ukupno 2021.	Razina (%)								
		nacionalna			regionalna			lokalna		
		2020.	2021.	Trend u post. bodu	2020.	2021.	Trend u post. bodu	2020.	2021.	Trend u post. bodu
Opći	100,0	0,4	2,8	2,4	4,7	7,5	2,7	94,8	89,7	-5,1
Terorizam i ekstremno nasilje	100,0				57,1	40,0	-17,1	42,9	60,0	17,1
Ratni zločini	100,0					100,0				
Organizirani	100,0	0,5	0,3	-0,2	31,3	26,1	-5,3	68,2	73,6	5,5
Gospodarski	100,0	10,8	11,6	0,7	63,8	78,7	15,0	25,4	9,7	-15,7
Droga	100,0	5,1	0,3	-4,8	67,9	48,4	-19,5	27,0	51,3	24,3
Kibernetički kriminalitet	100,0				7,2	24,6	17,3	92,8	75,4	-17,3
<b>UKUPNO BEZ PROMETA</b>	<b>100,0</b>	<b>2,0</b>	<b>3,4</b>	<b>1,4</b>	<b>17,3</b>	<b>18,0</b>	<b>0,7</b>	<b>80,7</b>	<b>78,6</b>	<b>-2,1</b>
U prometu	100,0					0,8		100,0	99,2	-0,8
<b>U K U P N O</b>	<b>100,0</b>	<b>1,9</b>	<b>3,3</b>	<b>1,4</b>	<b>17,1</b>	<b>17,7</b>	<b>0,7</b>	<b>81,0</b>	<b>78,9</b>	<b>-2,1</b>
Na štetu maloljetnika	100,0				10,5	9,9	-0,6	89,5	90,1	0,6

Usporedni prikaz razriješenih kaznenih djela prema kriminalističkoj klasifikaciji  
i razini kriminalističkog istraživanja

Kriminalitet	Ukupno 2021.	Razina								
		nacionalna			regionalna			lokalna		
		2020.	2021.	Trend u %	2020.	2021.	Trend u %	2020.	2021.	Trend u %
Opći	4.737	26	180	+592,3	306	530	+73,2	3.665	4.027	+9,9
Terorizam i ekstremno nasilje	5				4	2	-50,0	2	3	+50,0
Ratni zločini	20					19			1	
Organizirani	302	2	1	-50,0	126	78	-38,1	274	223	-18,6
Gospodarski	861	123	100	-18,7	724	677	-6,5	284	84	-70,4
Droga	331	28	1	-96,4	371	156	-58,0	149	174	+16,8
Kibernetički kriminalitet	193				45	50	+11,1	610	143	-76,6
<b>UKUPNO BEZ PROMETA</b>	<b>6.449</b>	<b>179</b>	<b>282</b>	<b>+57,5</b>	<b>1.576</b>	<b>1.512</b>	<b>-4,1</b>	<b>4.984</b>	<b>4.655</b>	<b>-6,6</b>
U prometu	124					1		139	123	-11,5
<b>U K U P N O</b>	<b>6.573</b>	<b>179</b>	<b>282</b>	<b>+57,5</b>	<b>1.576</b>	<b>1.513</b>	<b>-4,0</b>	<b>5.123</b>	<b>4.778</b>	<b>-6,7</b>
Na štetu maloljetnika	1.495				119	149	+25,2	1.002	1.346	+34,3

Postotni udjeli razriješenih kaznenih djela prema kriminalističkoj klasifikaciji  
i razini kriminalističkog istraživanja

Kriminalitet	Ukupno 2021.	Razina (%)								
		nacionalna			regionalna			lokalna		
		2020.	2021.	Trend u post. bodu	2020.	2021.	Trend u post. bodu	2020.	2021.	Trend u post. bodu
Opći	100,0	0,7	3,8	3,1	7,7	11,2	3,5	91,7	85,0	-6,7
Terorizam i ekstremno nasilje	100,0				66,7	40,0	-26,7	33,3	60,0	26,7
Ratni zločini	100,0					95,0			5,0	
Organizirani	100,0	0,5	0,3	-0,2	31,3	25,8	-5,5	68,2	73,8	5,7
Gospodarski	100,0	10,9	11,6	0,7	64,0	78,6	14,6	25,1	9,8	-15,4
Droga	100,0	5,1	0,3	-4,8	67,7	47,1	-20,6	27,2	52,6	25,4
Kibernetički kriminalitet	100,0				6,9	25,9	19,0	93,1	74,1	-19,0
<b>UKUPNO BEZ PROMETA</b>	<b>100,0</b>	<b>2,7</b>	<b>4,4</b>	<b>1,7</b>	<b>23,4</b>	<b>23,4</b>	<b>0,1</b>	<b>74,0</b>	<b>72,2</b>	<b>-1,8</b>
U prometu	100,0					0,8		100,0	99,2	-0,8
<b>U K U P N O</b>	<b>100,0</b>	<b>2,6</b>	<b>4,3</b>	<b>1,7</b>	<b>22,9</b>	<b>23,0</b>	<b>0,1</b>	<b>74,5</b>	<b>72,7</b>	<b>-1,8</b>
Na štetu maloljetnika	100,0				10,6	10,0	-0,6	89,4	90,0	0,6

Prijavljena kaznena djela prema kriminalističkoj klasifikaciji na nacionalnoj razini kriminalističkog istraživanja

Kriminalitet	Ukupno 2021.	PNUSKOK										
		Zagreb		Rijeka		Split		Osijek		MUP sjedište		
		2020.	2021.	2020.	2021.	2020.	2021.	2020.	2021.	2020.	2021.	
Opći	181			24	181						2	
Terorizam i ekstremno nasilje												
Ratni zločini												
Organizirani	1	1				1	1					
Gospodarski	100			36		87			1			99
Droga	1	4	1	23		1						
Kibernetički kriminalitet												
<b>U K U P N O</b>	<b>283</b>	<b>5</b>	<b>1</b>	<b>83</b>	<b>181</b>	<b>89</b>	<b>1</b>		<b>1</b>		<b>2</b>	<b>99</b>
Na štetu maloljetnika												

Postotni udjeli prijavljenih kaznenih djela prema kriminalističkoj klasifikaciji na nacionalnoj razini kriminalističkog istraživanja

Kriminalitet	Ukupno 2021.	PNUSKOK										
		Zagreb		Rijeka		Split		Osijek		MUP sjedište		
		2020.	2021.	2020.	2021.	2020.	2021.	2020.	2021.	2020.	2021.	
Opći	100,0			92,3	100,0						7,7	
Terorizam i ekstremno nasilje												
Ratni zločini												
Organizirani	100,0	50,0				50,0	100,0					
Gospodarski	100,0			29,3		70,7			1,0			99,0
Droga	100,0	14,3	100,0	82,1		3,6						
Kibernetički kriminalitet												
<b>U K U P N O</b>	<b>100,0</b>	<b>2,8</b>	<b>0,4</b>	<b>46,4</b>	<b>64,0</b>	<b>49,7</b>	<b>0,4</b>		<b>0,4</b>		<b>1,1</b>	<b>35,0</b>
Na štetu maloljetnika												

Razriješena kaznena djela prema kriminalističkoj klasifikaciji na nacionalnoj razini kriminalističkog istraživanja

Kriminalitet	Ukupno 2021.	PNUSKOK										
		Zagreb		Rijeka		Split		Osijek		MUP sjedište		
		2020.	2021.	2020.	2021.	2020.	2021.	2020.	2021.	2020.	2021.	
Opći	180			24	180						2	
Terorizam i ekstremno nasilje												
Ratni zločini												
Organizirani	1	1				1	1					
Gospodarski	100			36		87			1			99
Droga	1	4	1	23		1						
Kibernetički kriminalitet												
<b>U K U P N O</b>	<b>282</b>	<b>5</b>	<b>1</b>	<b>83</b>	<b>180</b>	<b>89</b>	<b>1</b>		<b>1</b>		<b>2</b>	<b>99</b>
Na štetu maloljetnika												

Postotni udjeli razriješenih kaznenih djela prema kriminalističkoj klasifikaciji  
na nacionalnoj razini kriminalističkog istraživanja

Kriminalitet	Ukupno 2021.	PNUSKOK										
		Zagreb		Rijeka		Split		Osijek		MUP sjedište		
		2020.	2021.	2020.	2021.	2020.	2021.	2020.	2021.	2020.	2021.	
Opći	100,0			92,3	100,0						7,7	
Terorizam i ekstremno nasilje												
Ratni zločini												
Organizirani	100,0	50,0				50,0	100,0					
Gospodarski	100,0			29,3		70,7			1,0		99,0	
Droga	100,0	14,3	100,0	82,1		3,6						
Kibernetički kriminalitet												
<b>U K U P N O</b>	<b>100,0</b>	<b>2,8</b>	<b>0,4</b>	<b>46,4</b>	<b>63,8</b>	<b>49,7</b>	<b>0,4</b>		<b>0,4</b>	<b>1,1</b>	<b>35,1</b>	
Na štetu maloljetnika												

Prijavljena korupcijska kaznena djela na nacionalnoj razini  
kriminalističkog istraživanja

Policajska uprava	UKUPNO	Prijavljena korupcijska kaznena djela prema razinama kriminalističkog istraživanja							
		Nacionalna (ukupno)	Nacionalna razina					Regionalna	Lokalna
			PNUSKOK OSIJEK	PNUSKOK RIJEKA	PNUSKOK SPLIT	PNUSKOK ZAGREB	MUP SJEDIŠTE		
zagrebačka	91	89						89	2
splitsko-dalmatinska	2								2
istarska	1								1
dubr.-neretvanska	14								14
šibensko-kninska	1								1
krapinsko-zagorska	2								2
požeško-slavonska	1	1	1						
varaždinska	76								76
<b>UKUPNO</b>	<b>188</b>	<b>90</b>	<b>1</b>					<b>89</b>	<b>98</b>

Prijavljena kaznena djela počinjena u sastavu zločinačkog udruženja  
na nacionalnoj razini kriminalističkog istraživanja

Policajska uprava	UKUPNO	Prijavljena kaznena djela počinjena u sastavu zločinačkog udruženja na nacionalnoj razini kriminalističkog istraživanja							
		Nacionalna (ukupno)	Nacionalna razina					Regionalna	Lokalna
			PNUSKOK OSIJEK	PNUSKOK RIJEKA	PNUSKOK SPLIT	PNUSKOK ZAGREB	MUP SJEDIŠTE		
zagrebačka	67								67
splitsko-dalmatinska	9								9
istarska	95								94
dubr.-neretvanska	17								17
šibensko-kninska	2								2
bjelov.-bilogorska	1								1
varaždinska	13								13
<b>UKUPNO</b>	<b>204</b>								<b>200</b>
									<b>4</b>







### Postotni udjeli razriješenih kaznenih djela prema zakonskoj kvalifikaciji na nacionalnoj razini kriminalističkog istraživanja

Članak KZ-a	Zakonski naziv kaznenog djela	Ukupno 2021.	PNUSKOK												
			Zagreb		Rijeka		Split		Osijek		MUP sjedište				
			2020.	2021.	2020.	2021.	2020.	2021.	2020.	2021.	2020.	2021.			
139.	Prijetnja													100,0	
140.	Nametljivo ponašanje													100,0	
190.	Neovlaštena proizvodnja i promet drogama	100,0	14,3	100,0	82,1			3,6							
246.	Zloupotreba povjerenja u gospodarskom poslovanju	100,0						100,0							100,0
249.	Prouzročenje stečaja							100,0							
257.	Izbjegavanje carinskog nadzora							100,0							
264.	Nedozvoljena trgovina	100,0							100,0						
265.	Pranje novca	100,0													100,0
278.	Krivotvorenje isprave	100,0			100,0	100,0									
281.	Ovjeravanje neistinitog sadržaja	100,0			100,0	100,0									
291.	Zloupotreba položaja i ovlasti	100,0			25,0			75,0							100,0
293.	Primanje mita							100,0							
294.	Davanje mita							100,0							
295.	Trgovanje utjecajem	100,0			54,3			45,7			100,0				
296.	Davanje mita za trgovanje utjecajem							100,0							
331.	Nedozvo. posjed., izrada i nabavljanje oružja i eksplozivnih stvari		100,0												
<b>UKUPNO</b>		<b>100,0</b>	<b>2,8</b>	<b>0,4</b>	<b>46,4</b>	<b>63,8</b>	<b>49,7</b>	<b>0,4</b>		<b>0,4</b>	<b>1,1</b>	<b>35,1</b>			

### Razriješena kaznena djela na regionalnoj razini prema kriminalističkoj klasifikaciji i po policijskim upravama\*

Policijska uprava	Opći	Terorizam i ekstremno nasilje	Ratni zločini	Organizirani	Gospodarski	Droga	Kibernetički kriminalitet	U K U P N O	Na štetu maloljetnika
osječko-baranjska	2		15		190	6		213	
istarska	152			1	1		35	189	
varaždinska	41			15	99	4	1	160	9
vukov.-srijemska	17				117		2	136	5
splitsko-dalmatinska	38			10	56	18	2	124	6
zagrebačka	46			18	43	14	2	123	6
zadarska	11			8	49	12		80	
virov.-podravska	58				2	8	1	69	53
bjelov.-bilogorska	21			3	32	4	1	61	4
dubr.-neretvanska	9			1	26	18		54	
karlovačka	28	1			10	13		52	13
požeško-slavonska	23			2	1	21		47	8
kopriv.-križevačka	34				1	8		43	27
primorsko-goranska	18			4	13	7		42	8
šibensko-kninska	10			1	26	2	3	42	2
sislač.-moslavačka	2	1	4	4	2	16		29	
ličko-senjska	9			3	2		3	17	7
krapinsko-zagorska	2			8	2	2		14	1
međimurska	3				5	1		9	
brodsko-posavska	6					2		8	
<b>UKUPNO</b>	<b>530</b>	<b>2</b>	<b>19</b>	<b>78</b>	<b>677</b>	<b>156</b>	<b>50</b>	<b>1.512</b>	<b>149</b>

\*Razvrstano po ukupnom broju kaznenih djela – bez prometa.

### Postotni udjeli razriješenih kaznenih djela na regionalnoj razini prema kriminalističkoj klasifikaciji i po policijskim upravama\*

Policijska uprava	Opći	Terrorizam i ekstremno nasilje	Ratni zločini	Organizirani	Gospodarski	Droga	Kibernetički kriminalitet	UKUPNO	Na štetu maloljetnika
osječko-baranjska	0,9		7,0		89,2	2,8		100,0	
istarska	80,4			0,5	0,5		18,5	100,0	
varaždinska	25,6			9,4	61,9	2,5	0,6	100,0	5,6
vukov.-srijemska	12,5				86,0		1,5	100,0	3,7
splitsko-dalmatinska	30,6			8,1	45,2	14,5	1,6	100,0	4,8
zagrebačka	37,4			14,6	35,0	11,4	1,6	100,0	4,9
zadarska	13,8			10,0	61,3	15,0		100,0	
virov.-podravska	84,1				2,9	11,6	1,4	100,0	76,8
bjelov.-bilogorska	34,4			4,9	52,5	6,6	1,6	100,0	6,6
dubr.-neretvanska	16,7			1,9	48,1	33,3		100,0	
karlovačka	53,8	1,9			19,2	25,0		100,0	25,0
požeško-slavonska	48,9			4,3	2,1	44,7		100,0	17,0
kopriv.-križevačka	79,1				2,3	18,6		100,0	62,8
primorsko-goranska	42,9			9,5	31,0	16,7		100,0	19,0
šibensko-kninska	23,8			2,4	61,9	4,8	7,1	100,0	4,8
sislač.-moslavačka	6,9	3,4	13,8	13,8	6,9	55,2		100,0	
ličko-senjska	52,9			17,6	11,8		17,6	100,0	41,2
krapinsko-zagorska	14,3			57,1	14,3	14,3		100,0	7,1
međimurska	33,3				55,6	11,1		100,0	
brodsko-posavska	75,0					25,0		100,0	
<b>UKUPNO</b>	<b>35,1</b>	<b>0,1</b>	<b>1,3</b>	<b>5,2</b>	<b>44,8</b>	<b>10,3</b>	<b>3,3</b>	<b>100,0</b>	<b>9,9</b>

\*Razvrstano po ukupnom broju kaznenih djela – bez prometa.

### Razriješena kaznena djela po policijskim upravama prema kriminalističkoj klasifikaciji i razini kriminalističkog istraživanja (bez prometa)

Policijska uprava	Razriješena kaznena djela			Razriješena kaznena djela u 2021. prema razinama					
	2020.	2021.	Trend u %	lokalno		regionalno		nacionalno	
				kd	% razrj.	kd	% razrj.	kd	% razrj.
zagrebačka	1.935	<b>1.418</b>	-26,7	1.154	81,4	123	8,7	141	9,9
splitsko-dalmatinska	592	<b>598</b>	1,0	473	79,1	124	20,7	1	0,2
primorsko-goranska	460	<b>556</b>	20,9	514	92,4	42	7,6		0,0
osječko-baranjska	481	<b>528</b>	9,8	275	52,1	213	40,3	40	7,6
istarska	275	<b>412</b>	49,8	223	54,1	189	45,9		0,0
dubr.-neretvanska	187	<b>189</b>	1,1	135	71,4	54	28,6		0,0
karlovačka	206	<b>178</b>	-13,6	126	70,8	52	29,2		0,0
sislačko-moslavačka	277	<b>282</b>	1,8	210	74,5	29	10,3	43	15,2
šibensko-kninska	202	<b>155</b>	-23,3	113	72,9	42	27,1		0,0
vukov.-srijemska	509	<b>350</b>	-31,2	197	56,3	136	38,9	17	4,9
zadarska	342	<b>289</b>	-15,5	209	72,3	80	27,7		0,0
bjelov.-bilogorska	129	<b>138</b>	7,0	70	50,7	61	44,2	7	5,1
brodsko-posavska	192	<b>251</b>	30,7	230	91,6	8	3,2	13	5,2
kopriv.-križevačka	139	<b>229</b>	64,7	186	81,2	43	18,8		0,0
krapinsko-zagorska	131	<b>126</b>	-3,8	112	88,9	14	11,1		0,0
ličko-senjska	60	<b>78</b>	30,0	61	78,2	17	21,8		0,0
međimurska	102	<b>79</b>	-22,5	70	88,6	9	11,4		0,0
požeško-slavonska	103	<b>112</b>	8,7	57	50,9	47	42,0	8	7,1
varaždinska	231	<b>330</b>	42,9	170	51,5	160	48,5		0,0
virov.-podravska	186	<b>151</b>	-18,8	70	46,4	69	45,7	12	7,9
<b>UKUPNO</b>	<b>6.739</b>	<b>6.449</b>	<b>-4,3</b>	<b>4.655</b>	<b>72,2</b>	<b>1.512</b>	<b>23,4</b>	<b>282</b>	<b>4,4</b>

## 2. 16. 2. Počinitelji

Prijavljeni počinitelji kaznenih djela prema kriminalističkoj klasifikaciji i razini kriminalističkog istraživanja

Kriminalitet	Ukupno 2021.	Razina								
		nacionalna			regionalna			lokalna		
		2020.	2021.	Trend u %	2020.	2021.	Trend u %	2020.	2021.	Trend u %
Opći	2.600	11	41	+272,7	139	206	+48,2	2.026	2.353	+16,1
Terorizam i ekstremno nasilje	4				2	2	0,0	2	2	0,0
Ratni zločini	7					7				
Organizirani	232	4	1	-75,0	106	50	-52,8	252	181	-28,2
Gospodarski	199	11	14	+27,3	111	132	+18,9	73	53	-27,4
Droga	156	13	1	-92,3	93	76	-18,3	90	79	-12,2
Kibernetički kriminalitet	33				13	10	-23,1	24	23	-4,2
<b>UKUPNO BEZ PROMETA</b>	<b>3.231</b>	<b>39</b>	<b>57</b>	<b>+46,2</b>	<b>464</b>	<b>483</b>	<b>+4,1</b>	<b>2.467</b>	<b>2.691</b>	<b>+9,1</b>
U prometu	117					1		139	116	-16,5
<b>U K U P N O</b>	<b>3.348</b>	<b>39</b>	<b>57</b>	<b>+46,2</b>	<b>464</b>	<b>484</b>	<b>+4,3</b>	<b>2.606</b>	<b>2.807</b>	<b>+7,7</b>
Na štetu maloljetnika	657				42	44	+4,8	452	613	+35,6

Postotni udjeli počinitelja kaznenih djela prema kriminalističkoj klasifikaciji i razini kriminalističkog istraživanja

Kriminalitet	Ukupno 2021.	Razina (%)								
		nacionalna			regionalna			lokalna		
		2020.	2021.	Trend u post. bodu	2020.	2021.	Trend u post. bodu	2020.	2021.	Trend u post. bodu
Opći	100,0	0,5	1,6	1,1	6,4	7,9	1,5	93,1	90,5	-2,6
Terorizam i ekstremno nasilje	100,0				50,0	50,0	0,0	50,0	50,0	0,0
Ratni zločini	100,0					100,0				
Organizirani	100,0	1,1	0,4	-0,7	29,3	21,6	-7,7	69,6	78,0	8,4
Gospodarski	100,0	5,6	7,0	1,4	56,9	66,3	9,4	37,4	26,6	-10,8
Droga	100,0	6,6	0,6	-6,0	47,4	48,7	1,3	45,9	50,6	4,7
Kibernetički kriminalitet	100,0				35,1	30,3	-4,8	64,9	69,7	4,8
<b>UKUPNO BEZ PROMETA</b>	<b>100,0</b>	<b>1,3</b>	<b>1,8</b>	<b>0,5</b>	<b>15,6</b>	<b>14,9</b>	<b>-0,7</b>	<b>83,1</b>	<b>83,3</b>	<b>0,2</b>
U prometu	100,0					0,9		100,0	99,1	-0,9
<b>U K U P N O</b>	<b>100,0</b>	<b>1,3</b>	<b>1,7</b>	<b>0,4</b>	<b>14,9</b>	<b>14,5</b>	<b>-0,5</b>	<b>83,8</b>	<b>83,8</b>	<b>0,0</b>
Na štetu maloljetnika	100,0				8,5	6,7	-1,8	91,5	93,3	1,8

Prijavljeni počinitelji kaznenih djela prema kriminalističkoj klasifikaciji na nacionalnoj razini kriminalističkog istraživanja

Kriminalitet	Ukupno 2021.	PNUSKOK									
		Zagreb		Rijeka		Split		Osijek		MUP sjedište	
		2020.	2021.	2020.	2021.	2020.	2021.	2020.	2021.	2020.	2021.
Opći	41			10	41						1
Terorizam i ekstremno nasilje											
Ratni zločini											
Organizirani	1	1				3	1				
Gospodarski	14					11			2		12
Droga	1	5	1	7		1					
Kibernetički kriminalitet											
<b>U K U P N O</b>	<b>57</b>	<b>6</b>	<b>1</b>	<b>17</b>	<b>41</b>	<b>15</b>	<b>1</b>		<b>2</b>	<b>1</b>	<b>12</b>
Na štetu maloljetnika											

Postotni udjeli počinitelja kaznenih djela prema kriminalističkoj klasifikaciji na nacionalnoj razini kriminalističkog istraživanja

Kriminalitet	Ukupno 2021.	PNUSKOK									
		Zagreb		Rijeka		Split		Osijek		MUP sjedište	
		2020.	2021.	2020.	2021.	2020.	2021.	2020.	2021.	2020.	2021.
Opći	100,0			90,9							9,1
Terorizam i ekstremno nasilje											
Ratni zločini											
Organizirani	100,0	25,0				75,0	100,0				
Gospodarski	100,0					100,0					600,0
Droga	100,0	38,5	100,0	53,8		7,7					
Kibernetički kriminalitet											
<b>U K U P N O</b>	<b>100,0</b>	<b>15,4</b>	<b>1,8</b>	<b>43,6</b>	<b>71,9</b>	<b>38,5</b>	<b>1,8</b>		<b>3,5</b>	<b>2,6</b>	<b>21,1</b>
Na štetu maloljetnika											

## Broj prijavljenih kaznenih djela po počinitelju

Kriminalitet	Ukupno 2021.	PNUSKOK										
		Zagreb		Rijeka		Split		Osijek		MUP sjedište		
		2020.	2021.	2020.	2021.	2020.	2021.	2020.	2021.	2020.	2021.	
Opći	4,4			2,4	4,4						2,0	
Terorizam i ekstremno nasilje												
Ratni zločini												
Organizirani	1,0	1,0				0,3	1,0					
Gospodarski	7,1					7,9			0,5			8,3
Droga	1,0	0,8	1,0	3,3		1,0						
Kibernetički kriminalitet												
<b>U K U P N O</b>	<b>5,0</b>	<b>0,8</b>	<b>1,0</b>	<b>4,9</b>	<b>4,4</b>	<b>5,9</b>	<b>1,0</b>		<b>0,5</b>	<b>2,0</b>	<b>8,3</b>	
Na štetu maloljetnika												

## Prijavljeni počinitelji kaznenih djela prema zakonskoj kvalifikaciji na nacionalnoj razini kriminalističkog istraživanja

Članak KZ-a	Zakonski naziv kaznenog djela	Ukupno 2021.	PNUSKOK											
			Zagreb		Rijeka		Split		Osijek		MUP sjedište			
			2020.	2021.	2020.	2021.	2020.	2021.	2020.	2021.	2020.	2021.		
139.	Prijetnja												1	
190.	Neovlaštena proizvodnja i promet drogama	1	5	1	7		1							
246.	Zloupotreba povjerenja u gospodarskom poslovanju	3					2							3
257.	Izbjegavanje carinskog nadzora						3							
264.	Nedozvoljena trgovina	1						1						
265.	Pranje novca	6												6
278.	Krivtvođenje isprave	30			9	30								
281.	Ovjeravanje neistinitog sadržaja	11			1	11								
291.	Zloupotreba položaja i ovlasti	3					2							3
293.	Primanje mita						2							
294.	Davanje mita						3							
295.	Trgovanje utjecajem	2					1			2				
296.	Davanje mita za trgovanje utjecajem						1							
331.	Nedozvo. posjed., izrada i nabavljanje oružja i eksplozivnih stvari		1											
<b>UKUPNO</b>		<b>57</b>	<b>6</b>	<b>1</b>	<b>17</b>	<b>41</b>	<b>15</b>	<b>1</b>		<b>2</b>	<b>1</b>	<b>12</b>		

## Postotni udjeli počinitelja kaznenih djela prema zakonskoj kvalifikaciji na nacionalnoj razini kriminalističkog istraživanja

Članak KZ-a	Zakonski naziv kaznenog djela	Ukupno 2021.	PNUSKOK										
			Zagreb		Rijeka		Split		Osijek		MUP sjedište		
			2020.	2021.	2020.	2021.	2020.	2021.	2020.	2021.	2020.	2021.	
139.	Prijetnja											100,0	
190.	Neovlaštena proizvodnja i promet drogama	100,0	38,5	100,0	53,8		7,7						
246.	Zloupotreba povjerenja u gospodarskom poslovanju	100,0					100,0						100,0
257.	Izbjegavanje carinskog nadzora						100,0						
264.	Nedozvoljena trgovina	100,0						100,0					
265.	Pranje novca	100,0											100,0
278.	Krivotvorenje isprave	100,0			100,0	100,0							
281.	Ovjeravanje neistinitog sadržaja	100,0			100,0	100,0							
291.	Zloupotreba položaja i ovlasti	100,0					100,0						100,0
293.	Primanje mita						100,0						
294.	Davanje mita						100,0						
295.	Trgovanje utjecajem	100,0					100,0			100,0			
296.	Davanje mita za trgovanje utjecajem						100,0						
331.	Nedozvo. posjed., izrada i nabavljanje oružja i eksplozivnih stvari		100,0										
<b>UKUPNO</b>		<b>100,0</b>	<b>15,4</b>	<b>1,8</b>	<b>43,6</b>	<b>71,9</b>	<b>38,5</b>	<b>1,8</b>		<b>3,5</b>	<b>2,6</b>	<b>21,1</b>	

## Broj kaznenih djela po počinitelju

Članak KZ-a	Zakonski naziv kaznenog djela	Ukupno 2021.	PNUSKOK										
			Zagreb		Rijeka		Split		Osijek		MUP sjedište		
			2020.	2021.	2020.	2021.	2020.	2021.	2020.	2021.	2020.	2021.	
139.	Prijetnja											1,0	
140.	Nametljivo ponašanje												
190.	Neovlaštena proizvodnja i promet drogama	1,0	0,8	1,0	3,3	1,0							
246.	Zloupotreba povjerenja u gospodarskom poslovanju	0,7					0,5						0,7
249.	Prouzročenje stečaja												
257.	Izbjegavanje carinskog nadzora						0,3						
264.	Nedozvoljena trgovina	1,0						1,0					
265.	Pranje novca	1,3											1,3
278.	Krivotvorenje isprave	1,4			1,4	1,4							
281.	Ovjeravanje neistinitog sadržaja	12,7			11,0	12,7							
291.	Zloupotreba položaja i ovlasti	29,7					25,5						29,7
293.	Primanje mita						1,0						
294.	Davanje mita						0,7						
295.	Trgovanje utjecajem	0,5					16,0			0,5			
296.	Davanje mita za trgovanje utjecajem						14,0						
331.	Nedozvo. posjed., izrada i nabavljanje oružja i eksplozivnih stvari		1,0										
<b>UKUPNO</b>		<b>5,0</b>	<b>0,8</b>	<b>1,0</b>	<b>4,9</b>	<b>4,4</b>	<b>5,9</b>	<b>1,0</b>		<b>0,5</b>	<b>2,0</b>	<b>8,3</b>	

### Prijavljeni počinitelji kaznenih djela na regionalnoj razini prema kriminalističkoj klasifikaciji i po policijskim upravama\*

Policijska uprava	Opći	Terorizam i ekstremno nasilje	Ratni zločini	Organizirani	Gospodarski	Droga	Kibernetički kriminalitet	UKUPNO	Na štetu maloljetnika
zagrebačka	26			12	18	15	1	72	1
splitsko-dalmatinska	27			8	13	17	2	67	5
istarska	39			1	1		1	42	
osječko-baranjska	2		5		30	4		41	
varaždinska	17			4	12	1	1	35	5
zadarska	5			6	8	10		29	
karlovačka	14	1			8	1		24	7
primorsko-goranska	12			1	6	4		23	4
vukov.-srijemska	11				7			18	2
bjelov.-bilogorska	11			2	3	1	1	18	2
šibensko-kninska	5				6	4	2	17	1
dubr.-neretvanska	3				5	7		15	
krapinsko-zagorska	2			8	2	2		14	1
požeško-slavonska	8			2	2	1		13	4
vírov.-podravska	8				2	3		13	7
sislač.-moslavačka	2	1	2	3	2	1		11	
kopriv.-križevačka	7				1	2		10	5
ličko-senjska	2			3	2		2	9	
međimurska	2				4	1		7	
brodsko-posavska	3					2		5	
<b>UKUPNO</b>	<b>206</b>	<b>2</b>	<b>7</b>	<b>50</b>	<b>132</b>	<b>76</b>	<b>10</b>	<b>483</b>	<b>44</b>

\*Razvrstano po ukupnom broju počinitelja – bez prometa.

### Postotni udjeli počinitelja kaznenih djela na regionalnoj razini prema kriminalističkoj klasifikaciji i po policijskim upravama\*

Policijska uprava	Opći	Terorizam i ekstremno nasilje	Ratni zločini	Organizirani	Gospodarski	Droga	Kibernetički kriminalitet	UKUPNO	Na štetu maloljetnika
zagrebačka	36,1			16,7	25,0	20,8	1,4	100,0	1,4
splitsko-dalmatinska	40,3			11,9	19,4	25,4	3,0	100,0	7,5
istarska	92,9			2,4	2,4		2,4	100,0	
osječko-baranjska	4,9		12,2		73,2	9,8		100,0	
varaždinska	48,6			11,4	34,3	2,9	2,9	100,0	14,3
zadarska	17,2			20,7	27,6	34,5		100,0	
karlovačka	58,3	4,2			33,3	4,2		100,0	29,2
primorsko-goranska	52,2			4,3	26,1	17,4		100,0	17,4
vukov.-srijemska	61,1				38,9			100,0	11,1
bjelov.-bilogorska	61,1			11,1	16,7	5,6	5,6	100,0	11,1
šibensko-kninska	29,4				35,3	23,5	11,8	100,0	5,9
dubr.-neretvanska	20,0				33,3	46,7		100,0	
krapinsko-zagorska	14,3			57,1	14,3	14,3		100,0	7,1
požeško-slavonska	61,5			15,4	15,4	7,7		100,0	30,8
vírov.-podravska	61,5				15,4	23,1		100,0	53,8
sislač.-moslavačka	18,2	9,1	18,2	27,3	18,2	9,1		100,0	
kopriv.-križevačka	70,0				10,0	20,0		100,0	50,0
ličko-senjska	22,2			33,3	22,2		22,2	100,0	
međimurska	28,6				57,1	14,3		100,0	
brodsko-posavska	60,0					40,0		100,0	
<b>UKUPNO</b>	<b>42,7</b>	<b>0,4</b>	<b>1,4</b>	<b>10,4</b>	<b>27,3</b>	<b>15,7</b>	<b>2,1</b>	<b>100,0</b>	<b>9,1</b>

\*Razvrstano po ukupnom broju počinitelja – bez prometa u prethodnoj tablici.



## Regionalna razina – prosječan broj kaznenih djela po počinitelju

Policajska uprava	Opći	Terorizam i ekstremno nasilje	Ratni zločini	Organizirani	Gospodarski	Droga	Kibernetički kriminalitet	UKUPNO	Na štetu maloljetnika
vukov.-srijemska	2,4				16,7			8,6	2,5
osječko-baranjska	1,0		3,0		6,4	1,5		5,2	
virov.-podravska	7,0				1,0	2,7		5,2	7,6
varaždinska	2,5			3,8	8,3	4,0	1,0	4,6	1,8
kopriv.-križevačka	4,9				1,0	4,0		4,3	5,4
dubr.-neretvanska	4,3				5,2	2,7		4,0	
bjelov.-bilogorska	2,0			1,5	10,7	9,0	1,0	3,7	2,0
požeško-slavonska	2,9			1,0	0,5	21,0		3,7	2,0
istarska	2,4			1,0	1,0		35,0	3,1	
zadarska	1,8			1,3	6,1	1,2		2,8	
sislač.-moslavačka	1,0	1,0	2,0	1,3	1,0	16,0		2,7	
brodsko-posavska	2,7					1,0		2,6	
šibensko-kninska	2,0				4,3	0,5	1,0	2,4	2,0
karlovačka	2,0	1,0			1,3	13,0		2,2	1,9
splitsko-dalmatinska	1,7			1,3	4,5	1,1	4,5	2,1	1,2
primorsko-goranska	1,6			4,0	2,2	1,8		1,9	2,0
ličko-senjska	4,5			1,0	1,0		1,5	1,9	
zagrebačka	1,8			1,5	2,4	0,9	2,0	1,7	6,0
međimurska	1,5				1,3	1,0		1,3	
krapinsko-zagorska	1,0			1,0	1,0	1,0		1,0	1,0
<b>UKUPNO</b>	<b>2,4</b>	<b>1,0</b>	<b>2,7</b>	<b>1,6</b>	<b>5,2</b>	<b>2,1</b>	<b>7,2</b>	<b>3,1</b>	<b>3,4</b>

\*Razvrstano po ukupnom broju počinitelja – bez prometa.

## 2. 17. Pregled odbačaja kaznenih djela

## Razlozi odbačaja kaznenih djela (I. dio)

Zakon o	RAZLOZI ODBAČAJA		ODBAČAJI ZA KAZNENA DJELA								
			općeg kriminaliteta	organiziranog kriminaliteta	zlouporaba opojnih droga	gospodarskog kriminaliteta	terorizma i ratnih zločina	kazneno-pravne zaštite djece i maloljetnika	u prometu	kibernetičkog kriminaliteta	U O P U K U O Z N O K
kamenom postupku - redovni postupak	206.st.1.t.1.	33. KZ - Beznačajno djelo	7	3	5	3		7			25
	206.st.1.t.1.	Ne progoni se po službenoj dužnosti	64	4	3	5		43	6		125
	206.st.1.t.1.	Ne progoni se po službenoj dužnosti - blagodat nesvjedočenja	8					18			26
	206.st.1.t.1.	čl. 3. KZ-a - Promjena zakonskih propisa									
	206.st.1.t.1.	čl. 21 - KZ-a - Nužna obrana	1					1			2
	206.st.1.t.1.	čl. 22 - KZ-a - Krajnja nužda									
	206.st.1.t.1.	Nije kd zbog pravog shvaćanja Vrhovnog suda	2								2
	206.st.1.t.1.	Ostali razlozi	17			3		9	1		30
	206.st.1.t.2.	Zastara	2			143					145
	206.st.1.t.2.	Amnestija, pomilovanje				1					1
	206.st.1.t.2.	KD već pravomoćno presuđeno									
	206.st.1.t.2.	Okolnosti koje isključuju kazneni progon	48	1		4		10		1	64
	206.st.1.t.3.	Okolnosti koje isključuju krivnju	13					1	3		17
	206.st.1.t.4.	Ne postoje osnovane sumnje da je osumnj. poč. kd	171	3	5	13		121	2	13	328
	206.st.1.t.4.	Ne postoje osnovane sumnje da je osumnj. poč. kd - blagodat nesvjedočenja	30					98			128
	206.st.1.t.5.	Prijava nije vjerodostojna						2			2
206. e st. 1	Važno za otkrivanje kd zloč. udruživanja (svjedok-pokainik)										
kaznenom postupku - načelo svrhovitosti	206.c st. 1 t. 1	Vjerojatnost oslobođenja od kazne	7					3			10
	206.c st. 1 t. 2	Nesvrhovitost - u tijeku je izvršenje kazne ili zašt. m									
	206.c st. 1 t. 3	Okrivljenik izručen ili predan stranoj državi									
	206.c st. 1 t. 3	Izručen Međunarodnom kaznenom sudu									
	206.c st. 1 t. 4	Nesvrhovitost - više kaznenih djela s istim bićem				1					1
	206.d st. 1 t. 1	Preuzeo obvezu nadoknade štete	2			1		3			6
	206.d st. 1 t. 2	Obveza uplate određene svote u korist javne ustan									
	206.d st. 1 t. 3	Obveza isplate plaćanja dospjelih obveza...						3			3
	206.d st. 1 t. 4	Obveza rada za opće dobro	1					2			3
	206.d st. 1 t. 5	Obveza odvikavanja od ovisnosti									
206.d st. 1 t. 6	Obveza podvrgavanja psihosocijalnoj terapiji						7			7	
206.e st. 1.	Važno za otkrivanje kd zločinačkog udruživanja										
USKOK u	28.a st.1.	Nije kazneno djelo iz nadležnosti USKOK-a									
	28.st.1.	Okrivljenik nije počinio k.d. iz nadležnosti USKOK-a									
DO*	51.f	Kazn. post. u državi članici pravomoćno dovršen									
	206.st.1.t.1.	Beznačajno djelo									
	čl. 62. st. 1	Rođaci i druge bliske osobe									
Uputa Ravnateljstva iz 2010. g. 511-01-95-3/8-210 Načelo "NE BIS IN IDEM"			3								3

## Razlozi odbačaja kaznenih djela (II. dio)

Zakon o	RAZLOZI ODBAČAJA			ODBAČAJI ZA KAZNENA DJELA										
				općeg kriminaliteta	organiziranog kriminaliteta	zlouporaba opojnih droga	gospodarskog kriminaliteta	terorizma i ratnih zločina	kazneno-pravne zaštite djece i maloljetnika	u prometu	kibernetskog kriminaliteta	O Z B U K U		
sudovima za mladež	Djeca	49.	Osoba nije navršila 14 godina	3							1	4		
		Nema osnovane sumnje da je dijete počinilo kazneno djelo			1								1	
	Maloljetnici	70 st.1.	206.st.1.t.1. ZKP	Ne progoni se po službenoj dužnosti (nije kd)	1								1	
		70 st.1.	206. st. 1. t. 1 ZKP	Beznačajno djelo										
		70 st.1.	206. st. 1. t. 1 ZKP u svezi st. 3	Ne progoni se po služb. dužn. zbog izmjena zakon. propisa										
		70 st.1.	206. st. 1 t. 1 ZKP	Ne progoni se po službenoj dužnosti (prema shvaćanju VS)										
		70 st.1.	206. st. 1 t. 1 ZKP	Nužna obrana										
		70 st.1.	206. st. 1 t. 1. ZKP	Krajnja nužda										
		70 st.1.	206. st. 1 t. 1 ZKP	Ostali razlozi										
		70 st.1.	206.st.1.t.2. ZKP	čl. 81.KZ-a -Zastara										
		70 st.1.	206. st. 1. t. 2 ZKP	Amnestija, pomilovanje										
		70 st.1.	206. st. 1. t. 2 ZKP	Kazneno djelo pravomoćno presuđeno										
		70 st.1.	206.st.1.t.2. ZKP	Isključuju kazneni progon	1								1	
		70 st.1.	206.st.1.t.3. ZKP	Isključuju krivnju										
		70 st.1.	206.st.1.t.4. ZKP	Nema osnovane sumnje	11								11	
		70 st.1.	206.st.1.t.5.	Prijava nije vjerodostojna										
		71. st.1.		Svrhovitost s obzirom na okolnosti u svezi ml. osobe	34						2		2	38
		71.st.2.		Svrhovitost - više kaznenih djela	6									6
		72.st.1.		Ispunjenje Zakonom predviđenih obveza	34	2		1			10	6		53
		73.st.1.		Izvršenje kazne ili odgojne mjere u tijeku	28									28
odgovorn. prav. oso.	24.		Pravna osoba nema imovine											
	24.		Neznatna imovina pravne osobe											
	24.		Stečajni postupak u tijeku											
<b>UKUPNO</b>				<b>495</b>	<b>13</b>	<b>13</b>	<b>175</b>		<b>340</b>	<b>18</b>	<b>17</b>	<b>1.071</b>		

## Odbačaji kaznenih djela bez prometa po policijskim upravama – struktura kriminaliteta

POLICIJSKA UPRAVA	Odbačaji kaznenih djela (bez prometa)														
	UKUPNO	općeg kriminaliteta		organiziranog kriminaliteta		zlouporaba opojnih droga		gospodarskog kriminaliteta		terorizma i ratnih zločina		kaznenopravne zaštite djece i maloljetnika		kibernetičkog kriminaliteta	
		Broj	Udio %	Broj	Udio %	Broj	Udio %	Broj	Udio %	Broj	Udio %	Broj	Udio %	Broj	Udio %
zagrebačka	148	80	54,1	4	2,7	1	2,3	5	3,4		0,0	57	38,5	1	0,7
splitsko-dalmatinska	91	50	54,9		0,0	2	2,2	7	7,7		0,0	32	35,2		0,0
primorsko-goranska	70	43	61,4	3	4,3	1	1,4	2	2,9		0,0	21	30,0		0,0
osječko-baranjska	61	20	32,8		0,0	3	4,9	23	37,7		0,0	13	21,3	2	3,3
istarska	45	30	66,7		0,0	1	2,2		0,0		0,0	14	31,1		0,0
dubr.-neretvanska	37	20	54,1		0,0		0,0		0,0		0,0	16	43,2	1	2,7
karlovačka	51	24	47,1	1	2,0		0,0	2	3,9		0,0	13	25,5	11	21,6
sislačko-moslavačka	38	18	47,4		0,0		0,0	5	13,2		0,0	15	39,5		0,0
šibensko-kninska	45	19	42,2	1	2,2		0,0	1	2,2		0,0	24	53,3		0,0
vukov.-srijemska	50	15	30,0		0,0		0,0	8	16,0		0,0	27	54,0		0,0
zadarska	61	46	75,4		0,0	4	6,6	1	1,6		0,0	10	16,4		0,0
bjelov.-bilogorska	20	9	45,0		0,0		0,0	2	10,0		0,0	9	45,0		0,0
brodsko-posavska	24	17	70,8		0,0		0,0	1	4,2		0,0	6	25,0		0,0
kopriv.-križevačka	35	13	37,1		0,0		0,0		0,0		0,0	22	62,9		0,0
krapinsko-zagorska	34	13	38,2	1	2,9		0,0	1	2,9		0,0	18	52,9	1	2,9
ličko-senjska	34	24	70,6		0,0	1	2,9	2	5,9		0,0	7	20,6		0,0
međimurska	98	5	5,1		0,0		0,0	83	84,7		0,0	10	10,2		0,0
požeško-slavonska	18	8	44,4	2	11,1		0,0	1	5,6		0,0	6	33,3	1	5,6
varaždinska	37	22	59,5		0,0		0,0	1	2,7		0,0	14	37,8		0,0
virovit.-podravska	56	19	33,9	1	1,8		0,0	30	53,6		0,0	6	10,7		0,0
<b>UKUPNO</b>	<b>1.053</b>	<b>495</b>	<b>47,0</b>	<b>13</b>	<b>1,2</b>	<b>13</b>	<b>1,2</b>	<b>175</b>	<b>16,6</b>		<b>0,0</b>	<b>340</b>	<b>32,3</b>	<b>17</b>	<b>1,6</b>

## Prikaz odbačaja kaznenih djela bez prometa prema razlozima odbačaja

POLICIJSKA UPRAVA	Broj odbačaja iz ran. g.	Broj odbačaja 2020. g.	Broj odbačaja 2021. g.	Ukupan broj odbačaja	Odbačaji grupe A*				Odbačaji grupe B**	
					čl.206.st.1.t1.* ZKP-a	čl.206.st.1.t4. ZKP-a	Ukupno	Udio %	Ukupno	Udio %
zagrebačka	35	95	18	148	23	70	93	62,8	55	37,2
splitsko-dalmat.	7	70	14	91	22	38	60	65,9	31	34,1
primorsko-goran.	15	53	2	70	8	22	30	42,9	40	57,1
osječko-baranjska	23	31	7	61	9	13	22	36,1	39	63,9
istarska	13	30	2	45	2	25	27	60,0	18	40,0
dubrovačko-neretv.	11	23	3	37	4	18	22	59,5	15	40,5
karlovačka	8	40	3	51		26	26	51,0	25	49,0
sislačko-moslav.	4	32	2	38	1	13	14	36,8	24	63,2
šibensko-kninska	1	36	8	45	12	10	22	48,9	23	51,1
vukovarsko-srijem.	8	41	1	50	17	8	25	50,0	25	50,0
zadarska	17	41	3	61	7	19	26	42,6	35	57,4
bjelovarsko-bilogo.	2	15	3	20	1	2	3	15,0	17	85,0
brodsko-posavska	1	18	5	24	3	9	12	50,0	12	50,0
koprivničko-križ.	11	24		35		10	10	28,6	25	71,4
krapinsko-zagor.	3	27	4	34	3	9	12	35,3	22	64,7
ličko-senjska	14	19	1	34	5	14	19	55,9	15	44,1
međimurska	82	15	1	98		8	8	8,2	90	91,8
požeško-slav.	2	13	3	18	1	5	6	33,3	12	66,7
varaždinska	9	28		37		4	4	10,8	33	89,2
virovitičko-podrav.	36	18	2	56	2	14	16	28,6	40	71,4
<b>UKUPNO</b>	<b>302</b>	<b>669</b>	<b>82</b>	<b>1.053</b>	<b>120</b>	<b>337</b>	<b>457</b>	<b>43,4</b>	<b>596</b>	<b>56,6</b>

\*Razlozi odbačaja grupe "A" – razlozi iz članka 206. st. 1 t. 1 (Ne progoni se po službenoj dužnosti) i čl. 206. st. 1 t. 4 i Nema osnovane sumnje da je osumnjičeni počinio kazneno djelo (ne uključuje "blagodat nesvjedočenja") prema ZKP-u i Zakonu o sudovima za mladež

\*\* Razlozi odbačaja grupe "B" – svi ostali razlozi i blagodat nesvjedočenja

## Stopa odbačaja u odnosu na razriješena kaznena djela bez prometa

POLICIJSKA UPRAVA	Razriješena kaznena djela (bez prometa)		Trend u %	Odbačaji grupe "A"		Trend u %	Odbačaji grupe "B"		Trend u %	Ukupan broj odbačaja		Trend u %	Stopa (%) - odbačaji grupe "A"/razriješena djela		Trend u post. bodu	Stopa (%) - svi odbačaji/razriješena djela		Trend u post. bodu		
	2020.	2021.		2020.	2021.		2020.	2021.		2020.	2021.		2020.	2021.		2020.	2021.		2020.	2021.
	zagrebačka	1.935		1.418	-26,7		159	93		-41,5	68		55	-19,1		227	148		-34,8	8,2
splitsko-dalmatinska	592	598	+1,0	34	60	+76,5	41	31	-24,4	75	91	+21,3	5,7	10,0	+4,3	12,7	15,2	+2,5		
primorsko-goranska	460	556	+20,9	39	30	-23,1	10	40	+300,0	49	70	+42,9	8,5	5,4	-3,1	10,7	12,6	+1,9		
osječko-baranjska	481	528	+9,8	6	22	+266,7	30	39	+30,0	36	61	+69,4	1,2	4,2	+2,9	7,5	11,6	+4,1		
istarska	275	412	+49,8	31	27	-12,9	19	18	-5,3	50	45	-10,0	11,3	6,6	-4,7	18,2	10,9	-7,3		
dubrovačko-neretvanska	187	189	+1,1	11	22	+100,0	21	15	-28,6	32	37	+15,6	5,9	11,6	+5,8	17,1	19,6	+2,5		
karlovačka	206	178	-13,6	25	26	+4,0	16	25	+56,3	41	51	+24,4	12,1	14,6	+2,5	19,9	28,7	+8,7		
sislačko-moslavačka	277	282	+1,8	12	14	+16,7	27	24	-11,1	39	38	-2,6	4,3	5,0	+0,6	14,1	13,5	-0,6		
šibensko-kninska	202	155	-23,3	14	22	+57,1	19	23	+21,1	33	45	+36,4	6,9	14,2	+7,3	16,3	29,0	+12,7		
vukovarsko-srijemska	509	350	-31,2	8	25	+212,5	7	25	+257,1	15	50	+233,3	1,6	7,1	+5,6	2,9	14,3	+11,3		
zadarska	342	289	-15,5	24	26	+8,3	10	35	+250,0	34	61	+79,4	7,0	9,0	+2,0	9,9	21,1	+11,2		
bjelovarsko-bilogorska	129	138	+7,0	15	3	-80,0	20	17	-15,0	35	20	-42,9	11,6	2,2	-9,5	27,1	14,5	-12,6		
brodsko-posavska	192	251	+30,7	18	12	-33,3	15	12	-20,0	33	24	-27,3	9,4	4,8	-4,6	17,2	9,6	-7,6		
koprivničko-križevačka	139	229	+64,7	14	10	-28,6	9	25	+177,8	23	35	+52,2	10,1	4,4	-5,7	16,5	15,3	-1,3		
krapinsko-zagorska	131	126	-3,8	2	12	+500,0	20	22	+10,0	22	34	+54,5	1,5	9,5	+8,0	16,8	27,0	+10,2		
ličko-senjska	60	78	+30,0	5	19	+280,0	1	15	+1400,0	6	34	+466,7	8,3	24,4	+16,0	10,0	43,6	+33,6		
međimurska	102	79	-22,5	6	8	+33,3	12	90	+650,0	18	98	+444,4	5,9	10,1	+4,2	17,6	124,1	+106,4		
požeško-slavonska	103	112	+8,7	9	6	-33,3	18	12	-33,3	27	18	-33,3	8,7	5,4	-3,4	26,2	16,1	-10,1		
varaždinska	231	330	+42,9	3	4	+33,3	19	33	+73,7	22	37	+68,2	1,3	1,2	-0,1	9,5	11,2	+1,7		
virovitičko-podravska	186	151	-18,8	36	16	-55,6	24	40	+66,7	60	56	-6,7	19,4	10,6	-8,8	32,3	37,1	+4,8		
<b>UKUPNO</b>	<b>6.739</b>	<b>6.449</b>	<b>-4,3</b>	<b>471</b>	<b>457</b>	<b>-3,0</b>	<b>406</b>	<b>596</b>	<b>+46,8</b>	<b>877</b>	<b>1.053</b>	<b>+20,1</b>	<b>7,0</b>	<b>7,1</b>	<b>+0,1</b>	<b>13,0</b>	<b>16,3</b>	<b>+3,3</b>		

## Odbačene kaznene prijave prema zakonskoj klasifikaciji

Glava/ Članak	Zakonski naziv kaznenog djela	Razriješena KD u RH	Ukupan broj odbačaja	% odbačaja od ukupno razriješenih KD-a	Odbačaji grupe A*				Odbačaji grupe B**	
					čl.206. st.1.11.* ZKP-a	čl.206. st.1.14. ZKP-a	Ukupno	Udio %	Ukupno	Udio %
<b>IX.</b>	<b>Kaznena djela protiv čovječnosti i ljudskog dostojanstva</b>	<b>24</b>								
90.	Zločin protiv čovječnosti	14								
91.	Ratni zločin	6								
107.	Trgovanje dijelovima ljudskog tijela i ljudskim zamecima	4								
<b>X.</b>	<b>Kaznena djela protiv života i tijela</b>	<b>307</b>	<b>85</b>	<b>27,7</b>	<b>22</b>	<b>14</b>	<b>36</b>	<b>42,4</b>	<b>49</b>	<b>57,6</b>
110.	Ubojstvo	14								
111.	Teško ubojstvo	7								
113.	Prouzročenje smrti iz nehaja	1								
114.	Sudjelovanje u samoubojstvu	1	0		0	0	0		0	
117.	Tjelesna ozljeda	185	68	36,8	17	11	28	41,2	40	58,8
118.	Teška tjelesna ozljeda	91	14	15,4	4	2	6	42,9	8	57,1
121.	Teška tjelesna ozljeda iz nehaja	2								
122.	Sudjelovanje u tučnjavi	2	3	150,0	1	1	2	66,7	1	33,3
123.	Nepružanje pomoći	4								
<b>XII.</b>	<b>Kaznena djela protiv radnih odnosa i socijalnog osiguranja</b>	<b>42</b>	<b>1</b>	<b>2,4</b>					<b>1</b>	<b>100,0</b>
132.	Neisplata plaće	37	1	2,7					1	100,0
133.	Zlostavljanje na radu	1								
134.	Povreda prava iz socijalnog osiguranja	4								
<b>XIII.</b>	<b>Kaznena djela protiv osobne slobode</b>	<b>932</b>	<b>236</b>	<b>25,3</b>	<b>28</b>	<b>72</b>	<b>100</b>	<b>42,4</b>	<b>136</b>	<b>57,6</b>
136.	Protupravno oduzimanje slobode	15								
138.	Prisila	1	1	100,0					1	100,0
139.	Prijetnja	854	221	25,9	26	67	93	42,1	128	57,9
140.	Nametljivo ponašanje	62	14	22,6	2	5	7	50,0	7	50,0
<b>XIV.</b>	<b>Kaznena djela protiv privatnosti</b>	<b>57</b>	<b>4</b>	<b>7,0</b>	<b>2</b>	<b>2</b>	<b>4</b>	<b>100,0</b>		
141.	Narušavanje nepovredivosti doma i poslovnog prostora	10	2	20,0	2		2	100,0		
142.	Povreda tajnosti pisama i drugih pošiljaka	1								
144.	Neovlašteno slikovno snimanje	11								
146.	Neodovoljena uporaba osobnih podataka	35	2	5,7		2	2	100,0		
<b>XVI.</b>	<b>Kaznena djela protiv spolne slobode</b>	<b>62</b>	<b>4</b>	<b>6,5</b>	<b>1</b>	<b>2</b>	<b>3</b>	<b>75,0</b>	<b>1</b>	<b>25,0</b>
153.	Silovanje	24	1	4,2		1	1	100,0		
155.	Bludne radnje	20	2	10,0		1	1	50,0	1	50,0
156.	Spolno uznemiravanje	18	1	5,6	1		1	100,0		
<b>XVII.</b>	<b>Kaznena djela spolnog zlostavljanja i iskorištavanja djeteta</b>	<b>150</b>	<b>11</b>	<b>7,3</b>		<b>4</b>	<b>4</b>	<b>36,4</b>	<b>7</b>	<b>63,6</b>
158.	Spolna zlouporaba djeteta mlađeg od petnaest godina	75								
160.	Zadovoljenje pohote pred djetetom mladim od petnaest godina	13	2	15,4		2	2	100,0		
161.	Mamljenje djece za zadovoljenje spolnih potreba	4								
162.	Podvođenje djeteta	4								
163.	Iskorištavanje djece za pornografiju	30	4	13,3					4	100,0
165.	Upoznavanje djece s pornografijom	24	5	20,8		2	2	40,0	3	60,0
<b>XVIII.</b>	<b>Kaznena djela protiv braka, obitelji i djece</b>	<b>843</b>	<b>176</b>	<b>20,9</b>	<b>17</b>	<b>87</b>	<b>104</b>	<b>59,1</b>	<b>72</b>	<b>40,9</b>
170.	Omogućavanje izvanbračnog života s djetetom		1			1	1	100,0		
172.	Povreda dužnosti uzdržavanja	100	6	6,0					6	100,0
173.	Neprovođenje odluke za zaštitu dobiti djeteta	20	3	15,0	1	2	3	100,0		
174.	Oduzimanje djeteta	1								
176.	Napuštanje djeteta	4								
177.	Povreda djetetovih prava	403	93	23,1	9	61	70	75,3	23	24,7
178.	Povreda privatnosti djeteta	2	1	50,0	1		1	100,0		
179.a	Nasilje u obitelji	313	72	23,0	6	23	29	40,3	43	59,7
<b>XIX.</b>	<b>Kaznena djela protiv zdravlja ljudi</b>	<b>388</b>	<b>26</b>	<b>6,7</b>	<b>9</b>	<b>9</b>	<b>18</b>	<b>69,2</b>	<b>8</b>	<b>30,8</b>
180.	Širenje i prenošenje zarazne bolesti	56	13	23,2	6	4	10	76,9	3	23,1
184.	Nadriliječništvo	1								
190.	Neovlaštena proizvodnja i promet drogama	279	12	4,3	2	5	7	58,3	5	41,7
191.	Omogućavanje trošenja droga	52	1	1,9	1		1	100,0		

Glava/ Članak	Zakonski naziv kaznenog djela	Razriješena KD u RH	Ukupan broj odbačaja	% odbačaja od ukupno razriješenih KD-a	Odbačaji grupe A*				Odbačaji grupe B**	
					čl.206. st.1.t1.* ZKP-a	čl.206. st.1.t4. ZKP-a	Ukupno	Udio %	Ukupno	Udio %
<b>XX.</b>	<b>Kaznena djela protiv okoliša</b>	<b>23</b>	<b>5</b>	<b>21,7</b>		<b>1</b>	<b>1</b>	<b>20,0</b>	<b>4</b>	<b>80,0</b>
193.	Onečišćenje okoliša	0	1						1	100,0
196.	Ugrožavanje okoliša otpadom	1	1	100,0					1	100,0
202.	Trgovanje zaštićenim prirodnim vrijednostima	1								
204.	Protuzakoniti lov i ribolov	5	1	20,0					1	100,0
205.	Ubijanje ili mučenje životinja	8	2	25,0		1	1	50,0	1	50,0
209.	Pustošenje šuma	8								
<b>XXI.</b>	<b>Kaznena djela protiv opće sigurnosti</b>	<b>23</b>	<b>7</b>	<b>30,4</b>	<b>3</b>	<b>2</b>	<b>5</b>	<b>71,4</b>	<b>2</b>	<b>28,6</b>
215.	Dovodjenje u opasnost života i imovine općeopasnom radnjom ili sredstvom	23	6	26,1	2	2	4	66,7	2	33,3
216.	Uništenje ili oštećenje javnih naprava		1		1		1	100,0		
<b>XXII.</b>	<b>Kaznena djela protiv sigurnosti prometa</b>	<b>122</b>	<b>18</b>	<b>14,8</b>	<b>6</b>	<b>2</b>	<b>8</b>	<b>44,4</b>	<b>10</b>	<b>55,6</b>
224.	Ugrožavanje prometa opasnom radnjom ili sredstvom	1								
225.	Ugrožavanje posebnih vrsta prometa		1		1		1	100,0		
226.	Objesna vozila u cestovnom prometu	7								
227.	Izazivanje prometne nesreće u cestovnom prometu	114	17	14,9	5	2	7	41,2	10	58,8
<b>XXIII.</b>	<b>Kaznena djela protiv imovine</b>	<b>1.590</b>	<b>281</b>	<b>17,7</b>	<b>28</b>	<b>108</b>	<b>136</b>	<b>48,4</b>	<b>145</b>	<b>51,6</b>
228.	Krađa	515	95	18,4	8	35	43	45,3	52	54,7
229.	Teška krađa	466	95	20,4	1	38	39	41,1	56	58,9
230.	Razbojništvo	52	1	1,9					1	100,0
231.	Razbojnička krađa	22								
232.	Utaja	8								
233.	Pronevjera	27	4	14,8		3	3	75,0	1	25,0
234.	Neovlaštena uporaba tuđe pokretne stvari	15	3	20,0					3	100,0
235.	Oštećenje tuđe stvari	185	45	24,3	5	14	19	42,2	26	57,8
236.	Prijevara	248	31	12,5	13	14	27	87,1	4	12,9
240.	Zloupotreba povjerenja	3								
241.	Povreda tuđih prava	1								
242.	Lihvarski ugovor	3								
243.	Iznuda	27	3	11,1	1	1	2	66,7	1	33,3
244.	Prikrivanje	18	4	22,2		3	3	75,0	1	25,0
<b>XXIV.</b>	<b>Kaznena djela protiv gospodarstva</b>	<b>295</b>	<b>17</b>	<b>5,8</b>	<b>5</b>	<b>5</b>	<b>10</b>	<b>58,8</b>	<b>7</b>	<b>41,2</b>
246.	Zloupotreba povjerenja u gospodarskom poslovanju	118	3	2,5		1	1	33,3	2	66,7
247.	Prijevara u gospodarskom poslovanju	29	1	3,4	1		1	100,0		
248.	Povreda obveze vodenja trgovačkih i poslovnih knjiga	13	3	23,1		1	1	33,3	2	66,7
249.	Prouzročenje stečaja	2								
250.	Pogodovanje vjeronika	1								
256.	Utaja poreza ili carine	32	6	18,8	3	2	5	83,3	1	16,7
257.	Izbjegavanje carinskog nadzora	19								
258.	Subvencijska prijevара	3								
261.	Neovlaštena uporaba tuđe tvrtke	2	1	50,0		1	1	100,0		
264.	Nedozvoljena trgovina	68	3	4,4	1		1	33,3	2	66,7
265.	Pranje novca	8								



Glava/ Članak	Zakonski naziv kaznenog djela	Razriješena KD u RH	Ukupan broj odbačaja	% odbačaja od ukupno razriješenih KD-a	Odbačaji grupe A*				Odbačaji grupe B**	
					čl.206. st.1.t1.* ZKP-a	čl.206. st.1.t4. ZKP-a	Ukupno	Udio %	Ukupno	Udio %
<b>XXV.</b>	<b>Kaznena djela protiv računalnih sustava, programa i podataka</b>	<b>175</b>	<b>16</b>	<b>9,1</b>		<b>13</b>	<b>13</b>	<b>81,3</b>	<b>3</b>	<b>18,8</b>
266.	Neovlašteni pristup	1								
267.	Ometanje rada računalnog sustava	1								
270.	Računalno krivotvorenje	34	1	2,9		1	1	100,0		
271.	Računalna prijevара	139	15	10,8		12	12	80,0	3	20,0
<b>XXVI.</b>	<b>Kaznena djela krivotvorenja</b>	<b>1.031</b>	<b>11</b>	<b>1,1</b>	<b>1</b>	<b>7</b>	<b>8</b>	<b>72,7</b>	<b>3</b>	<b>27,3</b>
274.	Krivotvorenje novca	1								
277.	Krivotvorenje znakova za obilježavanje robe, mjera i utega	1								
278.	Krivotvorenje isprave	486	10	2,1	1	6	7	70,0	3	30,0
279.	Krivotvorenje službene ili poslovne isprave	359								
280.	Zloupotreba osobne isprave	19								
281.	Ovjeravanje neistinitog sadržaja	163	1	0,6		1	1	100,0		
282.	Izdavanje i uporaba neistinite liječničke ili veterinarske svjedodžbe	1	0		0	0	0		0	
283.	Izrada, nabavljanje, posjedovanje, prodaja ili davanje na uporabu sredstava za krivotvorenje	1								
<b>XXVII.</b>	<b>Kaznena djela protiv intelektualnog vlasništva</b>	<b>1</b>								
288.	Povreda žiga	1								
<b>XXVIII.</b>	<b>Kaznena djela protiv službene dužnosti</b>	<b>189</b>	<b>4</b>	<b>2,1</b>		<b>3</b>	<b>3</b>	<b>75,0</b>	<b>1</b>	<b>25,0</b>
291.	Zloupotreba položaja i ovlasti	171	4	2,3		3	3	75,0	1	25,0
292.	Nezakonito pogodovanje	15								
294.	Davanje mita	1								
295.	Trgovanje utjecajem	1								
300.	Odavanje službene tajne	1								
<b>XXIX.</b>	<b>Kaznena djela protiv pravosuđa</b>	<b>53</b>	<b>7</b>	<b>13,2</b>	<b>1</b>	<b>3</b>	<b>4</b>	<b>57,1</b>	<b>3</b>	<b>42,9</b>
303.	Pomoć počinitelju nakon počinjenja kaznenog djela	2								
304.	Lažno prijavljivanje kaznenog djela	20	4	20,0	1	1	2	50,0	2	50,0
305.	Davanje lažnog iskaza	14	1	7,1					1	100,0
306.	Sprječavanje dokazivanja	7	2	28,6		2	2	100,0		
311.	Neizvršenje sudske odluke	9								
312.	Prisila prema pravosudnom dužnosniku	1								
<b>XXX.</b>	<b>Kaznena djela protiv javnog reda</b>	<b>259</b>	<b>10</b>	<b>3,9</b>	<b>2</b>	<b>3</b>	<b>5</b>	<b>50,0</b>	<b>5</b>	<b>50,0</b>
314.	Prisila prema službenoj osobi	36	1	2,8					1	100,0
315.	Napad na službenu osobu	9	1	11,1		1	1	100,0		
315.a	Prisila prema zdravstvenom djelatniku	1								
315.b		2								
316.	Lažna uzbuna	4								
317.	Skidanje i povreda službenog pečata i znaka	6								
320.	Nedozvoljeno obavljavanje istraživačkih radova i privajanje kulturnog dobra	1								
323.	Protuzakonita naplata	11	1	9,1		1	1	100,0		
323.a	Nasilničko ponašanje	8	1	12,5					1	100,0
325.	Javno poticanje na nasilje i mržnju	4								
326.	Protuzakonito ulazjenje, kretanje i boravak u Republici Hrvatskoj, drugoj državi članici Europske unije ili potpisnici Šengenskog sporazuma	88	2	2,3	1	1	2	100,0		
327.	Dogovor za počinjenje kaznenog djela	3								
328.	Zločinačko udruženje	4								
330.	Izrada i nabavljanje oružja i sredstava namijenjenih počinjenju kaznenog djela	2								
331.	Nedozvoljeno posjedovanje, izrada i nabavljanje oružja i eksplozivnih tvari	80	4	5,0	1		1	25,0	3	75,0
<b>XXXII.</b>	<b>Kaznena djela protiv Republike Hrvatske</b>	<b>1</b>								
349.	Povreda ugleda Republike Hrvatske	1								
<b>Ostalo</b>			<b>152</b>		<b>1</b>	<b>2</b>	<b>3</b>	<b>2,0</b>	<b>149</b>	<b>98,0</b>
<b>Posebni zakoni - ukupno</b>		<b>6</b>								
<b>UKUPNO RH</b>		<b>6.573</b>	<b>1.071</b>	<b>16,3</b>	<b>126</b>	<b>339</b>	<b>465</b>	<b>43,4</b>	<b>606</b>	<b>56,6</b>
<b>UKUPNO BEZ PROMETA</b>		<b>6.449</b>	<b>1.053</b>	<b>16,3</b>	<b>120</b>	<b>337</b>	<b>457</b>	<b>43,4</b>	<b>596</b>	<b>56,6</b>

## 2. 18. Kriminalitet – po privatnoj tužbi i izostanku prijedloga

### Kaznena djela za koja se progoni po privatnoj tužbi

Glave KZ-a	Članak KZ-a	Prijavljeno djela			Razriješeno djela		
		2020.	2021.	Trend %	2020.	2021.	u %
X.	čl. 117. st. 1 u vezi sa st. 3 - Tjelesna ozljeda	318	201	-36,8	149	69	34,3
XIII.	čl. 138. st. 1 u vezi sa st. 2 - Prisila	1	1	0,0			
	čl. 139 st. 1. u vezi sa st. 4 - Prijetnja	103	116	12,6	51	65	56,0
XV.	čl. 147. u vezi čl. 150. - Uvreda	9	16	77,8	5	14	87,5
	čl. 148. u vezi čl. 150. - Teško sramoćenje						
	čl. 149. u vezi čl. 150. - Kleveta	7	12	71,4	3	7	58,3
XXIII.	čl. 228 st. 1. u vezi sa čl. 245. st. 4. - Krađa	96	57	-40,6	96	57	100,0
	čl. 228. st. 2. u vezi sa čl. 245. st. 1. - Krađa	1.886	1.534	-18,7	544	467	30,4
	čl. 229. u vezi sa čl. 245. st. 4. - Teška krađa	2		-100,0	2		
	čl. 230. st. 1. u vezi sa čl. 245. st. 4. - Razbojništvo						
	čl. 232. st. 1., 2. i 4. u vezi sa čl. 245. st. 1. - Utaja	147	130	-11,6	51	36	27,7
	čl. 233. st. 3. u vezi sa čl. 245. st. 1. - Pronevjera		2				
	čl. 234. u vezi sa čl. 245. st. 4. - Neovlaštena uporaba tuđe pokr.stvari	1		-100,0	1		
	čl. 236 st. 1. i 2. u vezi sa čl. 245. st. 4. - Prijevarena	8	10	25,0	8	10	100,0
	čl. 236 st. 3. u vezi sa čl. 245. st. 1. - Prijevarena	118	77	-34,7	21	13	16,9
	čl. 240. st. 1. u vezi sa čl. 245. st. 1. - Zlouporaba povjerenja		1			1	100,0
	Ostalo						
<b>UKUPNO</b>		<b>2.696</b>	<b>2.157</b>	<b>-20,0</b>	<b>931</b>	<b>739</b>	<b>34,3</b>

POLICIJSKA UPRAVA	Prijavljeno djela			Razriješeno djela		
	2020.	2021.	Trend %	2020.	2021.	u %
zagrebačka	1.234	964	-21,9	530	349	36,2
splitsko-dalmatinska	217	167	-23,0	18	24	14,4
primorsko-goranska	187	164	-12,3	17	54	32,9
osječko-baranjska	157	97	-38,2	66	41	42,3
istarska	101	71	-29,7	6	11	15,5
dubrovačko-neretvanska	31	31	0,0	11	10	32,3
karlovačka	26	30	15,4	2	9	30,0
sisačko-moslavačka	93	81	-12,9	48	50	61,7
šibensko-kninska	51	34	-33,3	10	2	5,9
vukovarsko-srijemska	56	83	48,2	28	34	41,0
zadarska	85	81	-4,7	13	11	13,6
bjelovarsko-bilogorska	59	56	-5,1	25	35	62,5
brodsko-posavska	74	52	-29,7	31	16	30,8
koprivničko-križevačka	36	33	-8,3	19	10	30,3
krapinsko-zagorska	16	22	37,5	5	8	36,4
ličko-senjska	12	11	-8,3	7	8	72,7
međimurska	128	86	-32,8	36	16	18,6
požeško-slavonska	29	27	-6,9	12	19	70,4
varaždinska	74	43	-41,9	34	19	44,2
virovitičko-podravska	30	24	-20,0	13	13	54,2
<b>UKUPNO</b>	<b>2.696</b>	<b>2.157</b>	<b>-20,0</b>	<b>931</b>	<b>739</b>	<b>34,3</b>

## Kaznena djela za koja se ne progoni – izostanak prijedloga

Glave KZ-a	Članak KZ-a	Prijavljeno djela			Razriješeno djela		
		2020.	2021.	Trend %	2020.	2021.	u %
XII.	čl. 133. st. 1. u vezi sa st. 2 - Zlostavljanje na radu	1	8	700,0	1	7	87,5
XIII.	čl. 139 st. 2. u vezi sa st. 4 - Prijetnja	247	225	-8,9	172	177	78,7
	čl. 140. st. 1. i 2. u vezi sa st. 3 - Nametljivo ponašanje	25	49	96,0	20	33	67,3
XIV.	čl. 141. st. 1. u vezi sa st. 3 - Narušavanje nepovredivosti doma i posl. prostora	19	15	-21,1	2	1	6,7
	čl. 142. st. 1. i 2. u vezi sa st. 4 - Povreda tajnosti pisama i drugih pošiljaka	3		-100,0	2		
	čl. 143. st. 1. i 2. u vezi sa st. 5 - Neovlašteno zvučno snimanje i prisluškivanje		1			1	100,0
	144. st. 1. u vezi sa st. 3. - Neovlašteno slikovno snimanje	3	1	-66,7	3	1	
	čl. 145. st. 1. u vezi sa st. 3 - Neovlašteno otkrivanje profesionalne tajne						
XVI.	čl. 156. st. 1. u vezi sa st. 3 - Spolno uznemiravanje	4	2	-50,0	2	1	50,0
XIX.	čl. 180. st. 2. u vezi sa st. 4. - Širenje i prenošenje zarazne bolesti		1			1	100,0
XXIII.	čl. 233. st. 1. u vezi čl. 245. st. 2 - Pronevjera						
	čl. 234. st. 1. u vezi sa čl. 245. st. 2 - Neovlaštena uporaba tuđe pokretne stvari	3	8	166,7	1	3	37,5
	čl. 235. st. 1. u vezi sa čl. 245. st. 3 - Oštećenje tuđe stvari	1.040	915	-12,0	190	174	19,0
	čl. 238. st. 1. u vezi sa čl. 245. st. 2. - Zloupotreba osiguranja	5	1	-80,0	2	1	100,0
XXIV.	čl. 262. st. 1. u vezi sa st. 4. - Odavanje i neovlašteno pribavljanje poslovne tajne						
XV.	čl. 266. st. 1. u vezi sa st. 4. - Neovlašteni pristup	1		-100,0			
XVII.	čl. 284. st. 1., 2. i 3. u vezi sa st. 4. - Povreda osobnih prava aut. ili umj. izvođača						
	čl. 287. st. 1. u vezi sa st. 5. - Povreda prava na izum						
	Ostalo						
<b>UKUPNO</b>		<b>1.351</b>	<b>1.226</b>	<b>-9,3</b>	<b>395</b>	<b>400</b>	<b>32,6</b>

POLICIJSKA UPRAVA	Prijavljeno djela			Razriješeno djela		
	2020.	2021.	Trend %	2020.	2021.	u %
zagrebačka	574	529	-7,8	168	149	28,2
splitsko-dalmatinska	100	81	-19,0	29	38	46,9
primorsko-goranska	215	171	-20,5	36	65	38,0
osječko-baranjska	52	44	-15,4	19	6	13,6
istarska	67	48	-28,4	14	14	29,2
dubrovačko-neretvanska	48	45	-6,3	24	16	35,6
karlovačka	2	5	150,0	1		
sislačko-moslavačka	27	23	-14,8	11	7	30,4
šibensko-kninska	37	32	-13,5	14	13	40,6
vukovarsko-srijemska	17	17	0,0	8	6	35,3
zadarska	63	38	-39,7	6	3	7,9
bjelovarsko-bilogorska	37	51	37,8	23	30	58,8
brodsko-posavska	33	22	-33,3	9	7	31,8
koprivničko-križevačka	3	12	300,0	1	3	25,0
krapinsko-začorska	8	10	25,0	3	4	40,0
ličko-senjska	4	5	25,0	1		
međimurska	16	26	62,5	2	4	15,4
požeško-slavonska	16	14	-12,5	7	4	28,6
varaždinska	14	39	178,6	8	26	66,7
virovitičko-podravska	18	14	-22,2	11	5	35,7
<b>UKUPNO</b>	<b>1.351</b>	<b>1.226</b>	<b>-9,3</b>	<b>395</b>	<b>400</b>	<b>32,6</b>

### 3. JAVNI RED

#### 3. 1. Opći pregled prekršaja

Prekršaji	po Zak.o prek.protiv javnog reda i mira			po odlukama lokalnih tijela			po ostalim zakonima			UKUPNO		
	2020.	2021.	Trend u %	2020.	2021.	Trend u %	2020.	2021.	Trend u %	2020.	2021.	Trend u %
upozorenja	348	760	+118,4	19	26	+36,8	379	801	+111,3	746	1.587	+112,7
novčane kazne	78	80	+2,6				722	801	+10,9	800	881	+10,1
obvezni prekršajni nalozi	315	277	-12,1	1	3	+200,0	2.821	2.429	-13,9	3.137	2.709	-13,6
prekršajni nalozi	158	286	+81,0				758	2.412	+218,2	916	2.698	+194,5
optužni prijedlozi	1.488	1.244	-16,4				2.789	2.443	-12,4	4.277	3.687	-13,8
pregovaranje o krivnji	8	2	-75,0				5	6	+20,0	13	8	-38,5
beznačajni prekršaj	4	4	0,0				114	34	-70,2	118	38	-67,8
bezuvjetni oporunitet							21	11	-47,6	21	11	-47,6
uvjetni oporunitet	8	1	-87,5				88	37	-58,0	96	38	-60,4
obavijesti				27	23	-14,8	369	543	+47,2	396	566	+42,9
<b>UKUPNO</b>	<b>2.407</b>	<b>2.654</b>	<b>+10,3</b>	<b>47</b>	<b>52</b>	<b>+10,6</b>	<b>8.066</b>	<b>9.517</b>	<b>+18,0</b>	<b>10.520</b>	<b>12.223</b>	<b>+16,2</b>

#### Udjeli prekršaja po zakonima

Prekršaji	po Zak.o prek.protiv javnog reda i mira		po odlukama lokalnih tijela		po ostalim zakonima		UKUPNO	
	2020.	2021.	2020.	2021.	2020.	2021.	2020.	2021.
upozorenja	14,5	28,6	40,4	50,0	4,7	8,4	7,1	13,0
novčane kazne	3,2	3,0	0,0	0,0	9,0	8,4	7,6	7,2
obvezni prekršajni nalozi	13,1	10,4	2,1	5,8	35,0	25,5	29,8	22,2
prekršajni nalozi (opći)	6,6	10,8	0,0	0,0	9,4	25,3	8,7	22,1
optužni prijedlozi	61,8	46,9	0,0	0,0	34,6	25,7	40,7	30,2
pregovaranje o krivnji	0,3	0,1	0,0	0,0	0,1	0,1	0,1	0,1
beznačajni prekršaj	0,2	0,2	0,0	0,0	1,4	0,4	1,1	0,3
bezuvjetni oporunitet	0,0	0,0	0,0	0,0	0,3	0,1	0,2	0,1
uvjetni oporunitet	0,3	0,0	0,0	0,0	1,1	0,4	0,9	0,3
obavijesti	0,0	0,0	57,4	44,2	4,6	5,7	3,8	4,6
<b>UKUPNO</b>	<b>100,0</b>	<b>100,0</b>	<b>100,0</b>	<b>100,0</b>	<b>100,0</b>	<b>100,0</b>	<b>100,0</b>	<b>100,0</b>

## Rasprostranjenost prekršaja

Policajska uprava	Prekršaji								
	Prema Zakonu o prek. protiv JRM		Prema odlukama lokalnih tijela		Prema ostalim zakonima		UKUPNO		
	2020.	2021.	2020.	2021.	2020.	2021.	2020.	2021.	Trend u %
zagrebačka	894	<b>1.321</b>	26	<b>36</b>	2.067	<b>1.948</b>	2.987	<b>3.305</b>	+10,6
splitsko-dalmatinska	358	<b>264</b>			1.048	<b>1.236</b>	1.406	<b>1.500</b>	+6,7
primorsko-goranska	204	<b>270</b>			860	<b>956</b>	1.064	<b>1.226</b>	+15,2
osječko-baranjska	129	<b>110</b>			366	<b>340</b>	495	<b>450</b>	-9,1
istarska	75	<b>62</b>			459	<b>543</b>	534	<b>605</b>	+13,3
dubr.-neretvanska	69	<b>44</b>			502	<b>649</b>	571	<b>693</b>	+21,4
karlovačka	70	<b>36</b>	20	<b>15</b>	243	<b>306</b>	333	<b>357</b>	+7,2
sislač.-moslavačka	62	<b>46</b>	1		297	<b>265</b>	360	<b>311</b>	-13,6
šibensko-kninska	51	<b>56</b>		<b>1</b>	129	<b>180</b>	180	<b>237</b>	+31,7
vukov.-srijemska	86	<b>78</b>			358	<b>1.024</b>	444	<b>1.102</b>	+148,2
zadarska	58	<b>52</b>			198	<b>153</b>	256	<b>205</b>	-19,9
bjelov.-bilogorska	29	<b>37</b>			83	<b>109</b>	112	<b>146</b>	+30,4
brodsko-posavska	91	<b>46</b>			326	<b>428</b>	417	<b>474</b>	+13,7
kopriv.-križevačka	44	<b>28</b>			128	<b>178</b>	172	<b>206</b>	+19,8
krapinsko-zagorska	18	<b>25</b>			120	<b>207</b>	138	<b>232</b>	+68,1
ličko-senjska	18	<b>28</b>			138	<b>138</b>	156	<b>166</b>	+6,4
međimurska	33	<b>38</b>			172	<b>297</b>	205	<b>335</b>	+63,4
požeško-slavonska	8	<b>21</b>			98	<b>98</b>	106	<b>119</b>	+12,3
varaždinska	70	<b>71</b>			257	<b>252</b>	327	<b>323</b>	-1,2
virov.-podravska	40	<b>21</b>			217	<b>210</b>	257	<b>231</b>	-10,1
<b>UKUPNO</b>	<b>2.407</b>	<b>2.654</b>	<b>47</b>	<b>52</b>	<b>8.066</b>	<b>9.517</b>	<b>10.520</b>	<b>12.223</b>	<b>+16,2</b>

## Prekršaji prema načinu postupanja u policijskim upravama

Policijska uprava	Zakon o prekršajima protiv javnog reda i mira									Odluke lokalnih tijela									Ostali zakoni									SVEUKUPNO						
	upozorenja	novčane kazne	obvezni prekršajni nalog	prekršajni nalozi (opći)	optužni prijedlozi	pregovaranje o krivnji	Nepokretanje postupka				UKUPNO	upozorenja	novčane kazne	obvezni prekršajni nalog	prekršajni nalozi (opći)	optužni prijedlozi	pregovaranje o krivnji	Nepokretanje postupka				UKUPNO	upozorenja	novčane kazne	obvezni prekršajni nalog	prekršajni nalozi (opći)	optužni prijedlozi		pregovaranje o krivnji	Nepokretanje postupka				UKUPNO
							beznačajni prekršaj	bezuvjetni oport.	uvjetni oport.	obavijest								beznačajni prekršaj	bezuvjetni oport.	uvjetni oport.	obavijest									beznačajni prekršaj	bezuvjetni oport.	uvjetni oport.	obavijest	
zagrebačka	635	2	95	235	350		4			1.321	11		3							22	36	292	145	494	360	615		4		11	27	1.948	3.305	
spplitsko-dalmatinska	2	5	68	12	176				1	264												244	16	350	118	408		8		3	89	1.236	1.500	
primorsko-goranska	117	21	44	1	87					270												95	79	264	260	230	6		4	3	15	956	1.226	
osječko-baranjska		2	11	12	85					110												14	15	107	41	125		12	1	1	24	340	450	
istarska		12	7		43					62												5	24	163	231	45		2			73	543	605	
dubr.-neretvanska			5	2	37					44												37	35	141	336	39		8			53	649	693	
karlovačka		4		1	31					36	15											15	28	65	76	61	67				9	306	357	
sislač.-moslavačka			1		45					46												6	10	64	59	106					20	265	311	
šibensko-kninska		2	1		51	2				56												1	1	6	9	60	27	74			4	180	237	
vukov.-srijemska		1	14	9	54					78												2	282	131	393	105			1	2	108	1.024	1.102	
zadarska		6	6	1	39					52												1	2	40	27	77					6	153	205	
bjelov.-bilogorska	4	4			29					37												7	1	35	15	44					7	109	146	
brodsko-posavska		3	7		36					46												10	56	105	173	59					25	428	474	
kopriv.-križevačka		4	1		23					28												2	8	14	9	137			1		7	178	206	
krapinsko-zagorska		3	1	1	20					25												12	9	16	102	57					11	207	232	
ličko-senjska		4	1	1	22					28												2	33	74	5	15					3	6	138	166
međimurska	2				36					38												17	4	146	91	35					4	297	335	
požeško-slavonska			3		18					21												11	1	17	16	28			1	11	13	98	119	
varaždinska		3	11	11	46					71												8	1	38	73	110					22	252	323	
virov.-podravska		4	1		16					21												2	6	94	15	67				3	3	20	210	231
<b>UKUPNO</b>	<b>760</b>	<b>80</b>	<b>277</b>	<b>286</b>	<b>1.244</b>	<b>2</b>	<b>4</b>	<b>1</b>	<b>2.654</b>	<b>26</b>	<b>3</b>	<b>2</b>	<b>2</b>	<b>2</b>	<b>2</b>	<b>2</b>	<b>2</b>	<b>2</b>	<b>2</b>	<b>2</b>	<b>23</b>	<b>52</b>	<b>801</b>	<b>801</b>	<b>2.429</b>	<b>2.412</b>	<b>2.443</b>	<b>6</b>	<b>34</b>	<b>11</b>	<b>37</b>	<b>543</b>	<b>9.517</b>	<b>12.223</b>

## 3. 2. Prekršaji iz Zakona o prekršajima protiv javnog reda i mira

1	2	3	4	5	6	7	8		10	11		13	14	15	16		17	18	19		20		21		22	23	24	25	26	27	28					
							Odavanje (čl. 11.)	Prosječenju		Tučnja	Svada, vika i sl.				Policijskih službenika	Ostalih državnih tijela i službenih osoba			Davanje alkohola	Na javnom mjestu																
UKUPNO (STUPCI 3 - 27)	Uništenje oštećenje i omalovažavanje domaćeg novca - čl. 4	Izvođenje, reprodukcije ili nošenje ili prenošenje simbola i sl. - čl. 5	Drisko ponašanje - čl. 6	Omogućavanje prostitucije - čl. 7	Odavanje kocki i dr. pr. iz čl. 8	Skrtnji	Prosječenju	Odavanje prostituciji - čl. 12	Tučnja	Svada, vika i sl.	Vrijeđanje ili omalovažavanje moralnih osjećaja građana - čl. 14	Pristup, fotografiranje, zadržavanje i sl. na zabranjenom mjestu - čl. 15	Izmišljanje ili širenje lažnih vijesti - čl. 16	Policijskih službenika	Ostalih državnih tijela i službenih osoba	Uništanje, oštećenje, uklanjanje ili spječ. isticanja objava ili predmeta - čl. 18	Osobama pod utjecajem alkohola	Maloljetnicima	Odavanje pijanstvu	Uživanje droga	Neovlašteno pucaanje iz vatrenog oružja i sl. - čl. 21	Neuklanjanje iz skupine na poziv PS ili vojne osobe - čl. 23	Nesprečavanje naruš. JRM-a u ugost. obj. i sl. od odg. os. - čl. 28	Džanje životinja bez nadzora - čl. 30	Ostali prekršaji	Povreda odredbi o JRM (lokalni propisi)										
1	2.654	11	213	1	112	47	232	586	34	8	222	6	1	835	5	7	7	275	52	52																
Postupanje policije	Ukupno	760	80	277	286	1.244	2	4	1	2	4	1	1	692	11	119	8	1	1	1	1	1	4	13	3	29										
	Ukazna na mjestu prekršaja	3	2	1	9	1	23	137	8	22	5	4	6	7																						
	Obavezni prekršajni nalog	1	8	37	23	23	137	8	22	5	4	6	7																							
	Prekršajni nalog	7	203	1	75	22	206	439	25	8	199	5																								
	Optužni prijedlog	2					2																													
	Pregovaranje o krivnji	4																																		
	Nepokretanje postupka	beznačajni																																		
		bezuovjetni																																		
		uvjetni opoziv	1																																	
Obavijest																																				
Bliza oznaka mjesta	Ulica, trg i sl.	2.097	5	143	105	39	165	356	28	3	134	4		820	4	5	7	249	30	48																
	Ugostiteljski objekt	25	7		7	7																														
	Javni skup i priredba	1	1																																	
	Željeznički promet	1	1																																	
	Ostala sredstva jav. prom.	17			2				4																											
	Druga mjesta	514	6	61	1	5	8	61	219	6	5	87	2	1	15	1	2		25	9	2															
Način izvršenja	Pojedinačno	2.420	11	179	1	111	45	141	497	34	8	212	6	828	5	7	7	275	52	51																
	Udružene dvije osobe	164	19		1	2	64	69				9																								
	U skupini - tri ili više osoba	71	15				28	20				1																								
Prekršaji izvr. pod utj.	Alkohola	985	1	61	25	2	45	94	7		72	1		673		1																				
	Droge i dr.	10		2			1	3																												

### 3. 3. Počinitelji prekršaja iz Zakona o prekršajima protiv javnog reda i mira

Počinitelji	UKUPNO (STUPCI 3 - 27)	Uništenje oštećenje i omalovažavanje domaćeg novca čl.4	Izvođenje, reproduciranje ili nošenje ili prenošenje simbola i sl. čl. 5	Drsko ponašanje čl. 6	Omogućavanje prostitucije čl. 7	Odavanje kocki i dr. pr. iz čl. 8	Odavanje		Tučnjava a, svada, vika i sl.	Tučnjava a, svada, vika i sl. čl.13	Vrijedanje ili omalovažavanje moralnih osjećaja građana - čl. 14	Pristup, fotografiranje, zadržavanje i sl. na zabranjenom mjestu - čl. 15	Izmišljanje ili širenje lažnih vijesti - čl. 16	Omalo-važavanje ili vrijeđanje		Uništa- vanje, ošteć. uklanjanje ili sprječ. isticanja objava ili predmeta- čl. 18	Davanje alkohola čl. 19	Na javnom mjestu		Neovlašteno pucanje iz vatrenog oružja i sl. - čl. 21	Neuklanjanje iz skupine na poziv PS ili vojne osobe - čl. 23	Nesprječavanje naruš. JRM-a u ugost. obj. i sl. od odg. os. - čl. 28	Držanje životinja bez nadzora - čl. 30	Ostali prekršaji	Povreda odredbi o JRM (lokalni propisi)		
							Skitnji	Prosjačenju						Policijskih službenika	Ostalih državnih tijela i službenih osoba			Odav- nje pijanstvu	Uživanje droga								
1	2	3	4	5	6	7	8	9	10	11	12	13	14	15	16	17	18	19	20	21	22	23	24	25	26	27	28
Počinitelji	Ukupno	2.970	11	261	1	112	48		381	709	34		8	220	6		1		834	5	7	7		273	52	53	
	Muški	2.490	11	239	1	90	20		320	558	33		5	194	6				766	5	6	7		181	48	43	
	Ženski	480		22		22	28		61	151	1		3	26			1		68		1			92	4	10	
Povratnici	Ukupno	327		43		57	21		37	86			1	29					19		1			23	10	5	
	Muški	262		38		47	6		32	68			1	24					19		1			18	8	2	
	Ženski	65		5		10	15		5	18				5										5	2	3	
Maloljetnici	Ukupno	73		10		1	4		31	21				5							1						
	Muški	63		10		1	1		27	18				5							1						
	Ženski	10					3		4	3																	
Predložene zaštitne mjere	102		1	6		41	5		7	25	1		2	2										3	4		



## Poredbeni prikaz prekršaja iz Zakona o prekršajima protiv JRM-a

Vrsta prekršaja	Broj prekršaja		Trend u %	Počinitelji			Trend u %	
	2020.	2021.		2020.	2021.			
					Ukupno	M		Ž
Drsko ponašanje	330	<b>213</b>	-35,5	412	<b>261</b>	239	22	-36,7
Odavanje skitnji i prosjačenju	108	<b>159</b>	+47,2	111	<b>160</b>	110	50	+44,1
Odavanje prostituciji	2	<b>0</b>		3				
Tučnjava	331	<b>232</b>	-29,9	553	<b>381</b>	320	61	-31,1
Svađa, vika i sl.	544	<b>586</b>	+7,7	633	<b>709</b>	558	151	+12,0
Vrijeđ.ili omal.mor.osjećaja	34	<b>34</b>	0,0	35	<b>34</b>	33	1	-2,9
Omalovažavanje pol.službenika MUP	229	<b>222</b>	-3,1	237	<b>220</b>	194	26	-7,2
Davanje alkohola pijanoj ili mlt.osob	24	<b>1</b>	-95,8	24	<b>1</b>		1	-95,8
Uživanje alkohola i droge na jav.mjes	378	<b>840</b>	+122,2	376	<b>839</b>	771	68	+123,1
Neovlašteno pucanje	7	<b>7</b>	0,0	7	<b>7</b>	6	1	0,0
Nesprječavanje narušavanja JRM	9	<b>0</b>		9				-100,0
Držanje životinja bez nadzora	346	<b>275</b>	-20,5	346	<b>273</b>	181	92	-21,1
Ostali prekršaji	65	<b>85</b>	+30,8	70	<b>85</b>	78	7	+21,4
<b>UKUPNO IZ ZPPJRM</b>	<b>2.407</b>	<b>2.654</b>	<b>+10,3</b>	<b>2.816</b>	<b>2.970</b>	<b>2.490</b>	<b>480</b>	<b>+5,5</b>
Lokalni propisi	47	52	+10,6	47	<b>53</b>	43	10	+12,8
<b>SVEUKUPNO</b>	<b>2.454</b>	<b>2.706</b>	<b>+10,3</b>	<b>2.863</b>	<b>3.023</b>	<b>2.533</b>	<b>490</b>	<b>+5,6</b>

## 3. 4. Prekršaji iz ostalih zakona

Prekršaji	2020.	2021.										Trend u %	
	UKUPNO	izdano ili izrečeno upozorenje	napriacena kazna na mjestu prekršaja	uručen obavezni prekršajni nalog	uručen prekršajni nalog	podnesen optužni prijedlog	pregovaranje o krivnji	Nepokretanje postupka			obavijesti o počinjenim prekršajima		UKUPNO
							beznadžajni prekršaj	bezuvtetni opopt.	uvjetni opopt.				
Zakona o nabavi i posjedovanju oružja građana	280			48	33	157		1	2			241	-13,9
Zakona o javnom okupljanju	3				1	2						3	0,0
Zakona o sprječ. nereda na šport. natjec.	65					21						21	-67,7
Zakon o eksplozivnim tvarima te proizvodnji i prometu o	13			1	6	12					1	20	+53,8
Zakona o prijevozu opasnih tvari	4				4							4	0,0
Zakona o suzbijanju zlouporabe droga	1.191		1	75	160	672	3	1	2	3		917	-23,0
Zakona o osobnoj iskaznici	1.844	244	175	854	28	118		20	1	1	20	1.461	-20,8
Zakona o prebivalištu	585	1	2	510	154	6		1	4	28	4	710	+21,4
Zakona o strancima	1.161		25	454	94	22	3	3	2	2	101	706	-39,2
Zakona o nadzoru državne granice	399	2	1	19	249	42		8				321	-19,5
Zakona o putnim ispravama hrv.državljana	24			1	1					1		3	-87,5
Zakona o zaštiti od požara	47	1	1	2		4					13	21	-55,3
Zakona o vatrogastvu													
Zakona o deviznom poslovanju													
Zakon o provedbi carinskih propisa EU	14					5					31	36	+157,1
Zakona o zaštiti od nasilja u obitelji	1.116					1.114				3	1	1.118	+0,2
Zakona o privatnoj zaštiti											7	7	
Zakona o obveznom osiguranju u prometu	351	4	3	93	126	91					7	324	-7,7
Zakona o morskom ribarstvu	20			6		5					12	23	+15,0
Pomorskog zakonika	29	2	6	10							2	20	-31,0
Zakona o trošarinama	23										29	29	+26,1
Zakona o ugostiteljskoj djelatnosti	52			3	1	1					31	36	-30,8
Zakon o obrtu													
Zakon o zaštiti novčarskih institucija													
Ostalih zakona	845	547	587	353	1.555	171			2		281	3.496	+313,7
<b>UKUPNO</b>	<b>8.066</b>	<b>801</b>	<b>801</b>	<b>2.429</b>	<b>2.412</b>	<b>2.443</b>	<b>6</b>	<b>34</b>	<b>11</b>	<b>37</b>	<b>543</b>	<b>9.517</b>	<b>+18,0</b>

## Počinitelji prekršaja iz ostalih zakona

PREKRŠAJI IZ	Počinitelji ukupno - fizičke osobe				Trend u %	Počinitelji 2021.						Broj predl. zašt. mjera	
	2020.	2021.				Maloljetnici			Povratnici				Pravne osobe
		UKUPNO	M	Ž		UKUPNO	M	Ž	UKUPNO	M	Ž		
Zakona o nabavi i posjedovanju oružja građana	279	237	222	15	-15,1				4	4			137
Zakona o javnom okupljanju	3	3	3		0,0								
Zakona o sprječ. nereda na šport. natjec.	69	23	23		-66,7				13	13			8
Zakon o eksplozivnim tvarima te proizvodnji i prometu	14	20	19	1	+42,9	3	3						3
Zakona o prijevozu opasnih tvari	5	3	1	2	-40,0								
Zakona o suzb. zlouporabe droga	1.203	936	840	96	-22,2	19	15	4	78	77	1		472
Zakona o osobnoj iskaznici	1.860	1.462	1.258	204	-21,4	3	2	1	68	61	7		2
Zakona o prebivalištu	590	711	541	170	+20,5				21	17	4		
Zakona o strancima	1.199	699	600	99	-41,7				8	7	1	22	5
Zakona o nadzoru državne granice	428	330	281	49	-22,9							2	
Zakona o putnim ispravama hrv. državljana	25	2	2		-92,0								
Zakona o zaštiti od požara	52	24	19	5	-53,8	3	3						2
Zakona o vatrogastvu													
Zakona o deviznom poslovanju													
Zakon o provedbi carinskih propisa EU	14	36	34	2	+157,1								
Zakona o zaštiti od nasilja u obitelji	1.293	1.280	995	285	-1,0	20	15	5	261	214	47		603
Zakona o privatnoj zaštiti		5	5										4
Zakona o obveznom osiguranju u prometu	357	320	286	34	-10,4				2	2			6
Zakona o morskom ribarstvu	20	23	23		+15,0								
Pomorskog zakonika	29	20	19	1	-31,0								
Zakona o trošarinama	23	28	24	4	+21,7				1	1			13
Zakona o ugostiteljskoj djelatnosti	53	35	28	7	-34,0				1	1			8
Zakon o obrtu													
Zakon o zaštiti novčarskih institucija													
Ostalih zakona	837	3.452	2.861	591	+312,4	27	14	13	37	37		18	5
<b>UKUPNO</b>	<b>8.353</b>	<b>9.649</b>	<b>8.084</b>	<b>1.565</b>	<b>+15,5</b>	<b>75</b>	<b>52</b>	<b>23</b>	<b>494</b>	<b>434</b>	<b>60</b>	<b>60</b>	<b>1.250</b>

### 3. 5. Pregled predloženih zaštitnih mjera

Predložene zaštitne mjere	UKUPNO		Trend u %
	2020.	2021.	
po Zak.o prek.protiv javnog reda i mira	58	102	+75,9
po odlukama lokalnih tijela	47	0	
po ostalim zakonima	1.433	1.250	-12,8
<b>UKUPNO</b>	1.538	1.352	<b>-12,1</b>

### 3. 6. Javna okupljanja

Javna okupljanja	Javna okupljanja							
	Ukupno			Prosvjedi	Športska	Kult. zabavna	Politička	Ostala
	2020.	2021.	Trend u %					
Prijavljena	2.093	719	-65,6	13	640	26	3	37
Neprijavljena	6	12	+100,0	7	3	1		1
Održana	1.865	626	-66,4	16	561	25	1	23
Zabranjena po čl. 14.								
Zabranjena po čl. 28.								
Odgođena	22	15	-31,8		14			1
Prekinuta								
Angažirano policajaca	8.156	2.477	-69,6	117	2.139	64	10	147
Utrošeno redovitih sati	25.120	5.672	-77,4	214	4.750	148	21	539
Utrošeno izvanrednih sati	370	100	-73,0		100			
Broj izgreda	6	4	-33,3		4			
U izgredima oštećeno	vozila MUP-a	2						
	javnog gradskog prijevoza							
	željezničkih vagona							
	vozila građana							
	ostalih							
	objekata	1						
Sredstva prisile	4	2	-50,0					
Broj građana	privedenih	14			13		1	
	lakše ozlijeđenih	3						
	teže ozlijeđenih							
	smrt							
Podnijelo	kaznenih prijava	1	1	0,0	1			
	prekršajnih prijava	65	16	-75,4	13	1	2	
Ozlijeđeni polic. sl.	lakše ozlijeđenih	1	2	+100,0		2		
	teže ozlijeđenih							
	smrt							

## Javna okupljanja prema policijskim upravama

Policijska uprava	Javna okupljanja								
	Održana			Broj izgreca	Uporaba sredstava prisile	Nastradali građani	Ozlijeđeni policijski službenici	Podnijete kaznene prijave	Podnijete prekršajne prijave
	2020.	2021.	Trend u %						
zagrebačka	242	119	-50,8						
splitsko-dalmatinska	190	120	-36,8	1	1				3
primorsko-goranska	294	48	-83,7						1
osječko-baranjska	156	46	-70,5						1
istarska	182	63	-65,4	1					1
dubr.-neretvanska	55	31	-43,6						
karlovačka	36	3	-91,7						
sisač.-moslavačka	59	1	-98,3						
šibensko-kninska	69	37	-46,4	1	1		2	1	10
vukov.-srijemska	96	17	-82,3						
zadarska	94	26	-72,3						
bjelov.-bilogorska	25	5	-80,0						
brodsko-posavska	84	27	-67,9						
kopriv.-križevačka	34	15	-55,9						
krapinsko-zagorska	38	5	-86,8						
ličko-senjska	27	6	-77,8						
međimurska	68	14	-79,4						
požeško-slavonska	34	7	-79,4						
varaždinska	63	32	-49,2						
virov.-podravska	19	4	-78,9	1					
<b>UKUPNO</b>	<b>1.865</b>	<b>626</b>	<b>-66,4</b>	<b>4</b>	<b>2</b>	<b>0</b>	<b>2</b>	<b>1</b>	<b>16</b>

## 3. 7. Pregled ispomoći interventne policije drugim policijskim upravama

Policijska uprava	Broj zatraženih ispomoći		Trend u %	Broj pruženih ispomoći		Trend u %	Broj angažiranih službenika		Trend u %	Ukupno radnih sati		Trend u %
	2020.	2021.		2020.	2021.		2020.	2021.		2020.	2021.	
zagrebačka	1	1	0,0		20			248			15.120	
splitsko-dalmatinska	2			1	2	+100,0	25	24	-4,0	475	1.056	+122,3
primorsko-goranska	2			7	7	0,0	92	84	-8,7	4.656	5.904	+26,8
osječko-baranjska	2			6	8	+33,3	114	84	-26,3	5.688	4.776	-16,0
istarska				8	6	-25,0	106	72	-32,1	4.730	5.472	+15,7
dubr.-neretvanska				4	4	0,0	32	64	+100,0	2.208	4.992	+126,1
karlovačka	5	5	0,0	4	2	-50,0	103	8	-92,2	1.404	288	-79,5
sisačko-moslavačka	6	14	+133,3	1			26			350		
šibensko-kninska				7	6	-14,3	114	92	-19,3	5.404	6.336	+17,2
vukov.-srijemska	2			5	6	+20,0	89	50	-43,8	2.892	3.396	+17,4
zadarska	1			4	5	+25,0	72	80	+11,1	4.536	4.392	-3,2
bjelov.-bilogorska				7	7	0,0	133	112	-15,8	5.028	6.204	+23,4
brodsko-posavska				8	8	0,0	193	132	-31,6	7.674	7.390	-3,7
kopriv.-križevačka	2			4	7	+75,0	64	67	+4,7	3.648	3.990	+9,4
krapinsko-zagorska				6	11	+83,3	121	152	+25,6	5.676	7.572	+33,4
ličko-senjska	5	7	+40,0									
međimurska				6	8	+33,3	48	72	+50,0	2.976	2.496	-16,1
požeško-slavonska				8	4	-50,0	126	48	-61,9	4.905	3.024	-38,3
varaždinska	1			6	9	+50,0	151	144	-4,6	6.664	8.544	+28,2
virov.-podravska				7	4	-42,9	80	56	-30,0	4.522	3.192	-29,4
<b>UKUPNO</b>	<b>29</b>	<b>27</b>	<b>-6,9</b>	<b>99</b>	<b>124</b>	<b>+25,3</b>	<b>1.689</b>	<b>1.589</b>	<b>-5,9</b>	<b>73.436</b>	<b>94.144</b>	<b>+28,2</b>

### 3. 8. Provjera identiteta osoba

Policijska uprava	PROVJERA IDENTITETA OSOBA					Razlika + -
	Ukupno provjereno osoba		Trend u %	Pronađeno osoba po raspisanim potragama i tjeralicama		
	2020.	2021.		2020.	2021.	
zagrebačka	421	<b>1.167</b>	+177,2	15	<b>60</b>	300,0
splitsko-dalmat.	3.632	<b>3.431</b>	-5,5	19	<b>16</b>	-15,8
primorsko-gor.	3.399	<b>2.657</b>	-21,8	21	<b>28</b>	33,3
osječko-baranj.	431	<b>892</b>	+107,0	8	<b>10</b>	25,0
istarska	3.298	<b>1.000</b>	-69,7	37	<b>26</b>	-29,7
dubrovačko-ne.	257	<b>277</b>	+7,8	2	<b>4</b>	100,0
karlovačka	691	<b>711</b>	+2,9	12	<b>10</b>	-16,7
sislačko-moslav.	1.891	<b>788</b>	-58,3	57	<b>24</b>	-57,9
šibensko-knin.	73	<b>163</b>	+123,3	2	<b>6</b>	200,0
vukovarsko-srij.	569	<b>759</b>	+33,4	19	<b>7</b>	-63,2
zadarska	2.248	<b>2.276</b>	+1,2	16	<b>5</b>	-68,8
bjelovarsko-bilo.	143	<b>69</b>	-51,7		<b>4</b>	
brodsko-posav.	588	<b>346</b>	-41,2	29	<b>7</b>	-75,9
koprivničko-križ.	908	<b>332</b>	-63,4	17	<b>4</b>	-76,5
krapinsko-zag.	365	<b>388</b>	+6,3	54	<b>33</b>	-38,9
ličko-senjska	443	<b>122</b>	-72,5	15	<b>0</b>	-100,0
međimurska	70	<b>218</b>	+211,4	2	<b>11</b>	450,0
požeško-slav.	67	<b>64</b>	-4,5	3	<b>3</b>	0,0
varaždinska	694	<b>504</b>	-27,4	5	<b>6</b>	20,0
virovitičko-podr.	421	<b>152</b>	-63,9	13	<b>2</b>	-84,6
<b>UKUPNO</b>	<b>20.609</b>	<b>16.316</b>	<b>-20,8</b>	<b>346</b>	<b>266</b>	<b>-23,1</b>

## 4. SIGURNOST PROMETA NA CESTAMA

### 4. 1. Prometne nesreće i posljedice

Policijska uprava	PROMETNE NESREĆE				NASTRADALE OSOBE		
	UKUPNO	S MATERIJALNOM ŠTETOM	S OZLIJEĐENIMA	S POGINULIMA	POGINULE	TEŽE OZLIJEĐENE	LAKŠE OZLIJEĐENE
<b>zagrebačka I. kategorija</b>	<b>1.032</b>	<b>771</b>	<b>254</b>	<b>7</b>	<b>7</b>	<b>54</b>	<b>283</b>
splitsko-dalmatinska	288	195	89	4	4	14	103
primorsko-goranska	390	306	81	3	3	23	78
osječko-baranjska	285	213	69	3	3	10	83
istarska	146	105	40	1	2	13	31
<b>II. kategorija ukupno</b>	<b>1.109</b>	<b>819</b>	<b>279</b>	<b>11</b>	<b>12</b>	<b>60</b>	<b>295</b>
dubrovačko-neretvanska	58	35	23			9	18
karlovačka	85	61	24			5	20
sislačko-moslavačka	233	187	46			12	53
šibensko-kninska	108	66	42			15	37
vukovarsko-srijemska	165	113	49	3	3	13	61
zadarska	140	112	27	1	1	16	29
<b>III. kategorija - ukupno</b>	<b>789</b>	<b>574</b>	<b>211</b>	<b>4</b>	<b>4</b>	<b>70</b>	<b>218</b>
bjelovarsko-bilogorska	93	62	31			6	29
brodsko-posavska	127	88	38	1	1	7	40
koprivničko-križevačka	107	79	28			8	29
krapinsko-zagorska	88	72	16			5	16
ličko-senjska	83	69	13	1	1	3	17
međimurska	62	43	19			5	19
požeško-slavonska	75	67	8			1	12
varaždinska	169	130	37	2	2	4	45
virovitičko-podravska	77	53	22	2	2	6	28
<b>IV. kategorija - ukupno</b>	<b>881</b>	<b>663</b>	<b>212</b>	<b>6</b>	<b>6</b>	<b>45</b>	<b>235</b>
<b>SVEUKUPNO</b>	<b>3.811</b>	<b>2.827</b>	<b>956</b>	<b>28</b>	<b>29</b>	<b>229</b>	<b>1.031</b>

### Udio prometnih nesreća po policijskim upravama

Policijska uprava	PROMETNE NESREĆE				NASTRADALE OSOBE		
	UKUPNO	S MATERIJALNOM ŠTETOM	S OZLIJEĐENIMA	S POGINULIMA	POGINULE	TEŽE OZLIJEĐENE	LAKŠE OZLIJEĐENE
<b>zagrebačka - I. kat.</b>	<b>27,1</b>	<b>27,3</b>	<b>26,6</b>	<b>25,0</b>	<b>24,1</b>	<b>23,6</b>	<b>27,4</b>
splitsko-dalmatinska	7,6	6,9	9,3	14,3	13,8	6,1	10,0
primorsko-goranska	10,2	10,8	8,5	10,7	10,3	10,0	7,6
osječko-baranjska	7,5	7,5	7,2	10,7	10,3	4,4	8,1
istarska	3,8	3,7	4,2	3,6	6,9	5,7	3,0
<b>II. kategorija ukupno</b>	<b>29,1</b>	<b>29,0</b>	<b>29,2</b>	<b>39,3</b>	<b>41,4</b>	<b>26,2</b>	<b>28,6</b>
dubrovačko-neretvanska	1,5	1,2	2,4	0,0	0,0	3,9	1,7
karlovačka	2,2	2,2	2,5	0,0	0,0	2,2	1,9
sislačko-moslavačka	6,1	6,6	4,8	0,0	0,0	5,2	5,1
šibensko-kninska	2,8	2,3	4,4	0,0	0,0	6,6	3,6
vukovarsko-srijemska	4,3	4,0	5,1	10,7	10,3	5,7	5,9
zadarska	3,7	4,0	2,8	3,6	3,4	7,0	2,8
<b>III. kategorija ukupno</b>	<b>20,7</b>	<b>20,3</b>	<b>22,1</b>	<b>14,3</b>	<b>13,8</b>	<b>30,6</b>	<b>21,1</b>
bjelovarsko-bilogorska	2,4	2,2	3,2	0,0	0,0	2,6	2,8
brodsko-posavska	3,3	3,1	4,0	3,6	3,4	3,1	3,9
koprivničko-križevačka	2,8	2,8	2,9	0,0	0,0	3,5	2,8
krapinsko-zagorska	2,3	2,5	1,7	0,0	0,0	2,2	1,6
ličko-senjska	2,2	2,4	1,4	3,6	3,4	1,3	1,6
međimurska	1,6	1,5	2,0	0,0	0,0	2,2	1,8
požeško-slavonska	2,0	2,4	0,8	0,0	0,0	0,4	1,2
varaždinska	4,4	4,6	3,9	7,1	6,9	1,7	4,4
virovitičko-podravska	2,0	1,9	2,3	7,1	6,9	2,6	2,7
<b>IV. kategorija ukupno</b>	<b>23,1</b>	<b>23,5</b>	<b>22,2</b>	<b>21,4</b>	<b>20,7</b>	<b>19,7</b>	<b>22,8</b>
<b>UKUPNO</b>	<b>100,0</b>	<b>100,0</b>	<b>100,0</b>	<b>100,0</b>	<b>100,0</b>	<b>100,0</b>	<b>100,0</b>

## 4. 2. Poredbeni prikaz prometnih nesreća i posljedica

### Poredbeni prikaz prometnih nesreća

Policijska uprava	PROMETNE NESREĆE								
	Ukupno			S ozlijeđenim osobama			S poginulim osobama		
	2020.	2021.	Trend u %	2020.	2021.	Trend u %	2020.	2021.	Trend u %
zagrebačka	1.135	<b>1.032</b>	-9,1	288	<b>254</b>	-11,8	10	<b>7</b>	-30,0
splitsko-dalmatinska	330	<b>288</b>	-12,7	131	<b>89</b>	-32,1	2	<b>4</b>	+100,0
primorsko-goranska	404	<b>390</b>	-3,5	86	<b>81</b>	-5,8	2	<b>3</b>	+50,0
osječko-baranjska	314	<b>285</b>	-9,2	89	<b>69</b>	-22,5	2	<b>3</b>	+50,0
istarska	138	<b>146</b>	+5,8	39	<b>40</b>	+2,6	4	<b>1</b>	-75,0
dubrovačko-neretvanska	59	<b>58</b>	-1,7	32	<b>23</b>	-28,1	1		
karlovačka	123	<b>85</b>	-30,9	39	<b>24</b>	-38,5	1		
sislačko-moslavačka	225	<b>233</b>	+3,6	58	<b>46</b>	-20,7	1		
šibensko-kninska	118	<b>108</b>	-8,5	27	<b>42</b>	+55,6	1		
vukovarsko-srijemska	149	<b>165</b>	+10,7	39	<b>49</b>	+25,6	2	<b>3</b>	+50,0
zadarska	191	<b>140</b>	-26,7	38	<b>27</b>	-28,9	1	<b>1</b>	0,0
bjelovarsko-bilogorska	94	<b>93</b>	-1,1	34	<b>31</b>	-8,8	2		
brodsko-posavska	141	<b>127</b>	-9,9	42	<b>38</b>	-9,5	2	<b>1</b>	-50,0
koprivničko-križevačka	104	<b>107</b>	+2,9	30	<b>28</b>	-6,7			
krapinsko-zagorska	90	<b>88</b>	-2,2	25	<b>16</b>	-36,0	1		
ličko-senjska	88	<b>83</b>	-5,7	21	<b>13</b>	-38,1	1	<b>1</b>	0,0
međimurska	62	<b>62</b>	0,0	20	<b>19</b>	-5,0	4		
požeško-slavonska	64	<b>75</b>	+17,2	12	<b>8</b>	-33,3	1		
varaždinska	138	<b>169</b>	+22,5	38	<b>37</b>	-2,6		<b>2</b>	
virovitičko-podravaska	84	<b>77</b>	-8,3	15	<b>22</b>	+46,7		<b>2</b>	
<b>UKUPNO</b>	<b>4.051</b>	<b>3.811</b>	<b>-5,9</b>	<b>1.103</b>	<b>956</b>	<b>-13,3</b>	<b>38</b>	<b>28</b>	<b>-26,3</b>

### Poredbeni prikaz posljedica prometnih nesreća

Policijska uprava	NASTRADALE OSOBE								
	Poginuli			Teško ozlijeđeni			Lakše ozlijeđeni		
	2020.	2021.	Trend u %	2020.	2021.	Trend u %	2020.	2021.	Trend u %
zagrebačka	10	<b>7</b>	-30,0	31	<b>54</b>	+74,2	345	<b>283</b>	-18,0
splitsko-dalmatinska	2	<b>4</b>	+100,0	48	<b>14</b>	-70,8	137	<b>103</b>	-24,8
primorsko-goranska	2	<b>3</b>	+50,0	18	<b>23</b>	+27,8	92	<b>78</b>	-15,2
osječko-baranjska	4	<b>3</b>	-25,0	19	<b>10</b>	-47,4	118	<b>83</b>	-29,7
istarska	4	<b>2</b>	-50,0	10	<b>13</b>	+30,0	42	<b>31</b>	-26,2
dubrovačko-neretvanska	1			10	<b>9</b>	-10,0	32	<b>18</b>	-43,8
karlovačka	1			8	<b>5</b>	-37,5	42	<b>20</b>	-52,4
sislačko-moslavačka	1			7	<b>12</b>	+71,4	72	<b>53</b>	-26,4
šibensko-kninska	1			9	<b>15</b>	+66,7	29	<b>37</b>	+27,6
vukovarsko-srijemska	2	<b>3</b>	+50,0	11	<b>13</b>	+18,2	51	<b>61</b>	+19,6
zadarska	1	<b>1</b>	0,0	10	<b>16</b>	+60,0	43	<b>29</b>	-32,6
bjelovarsko-bilogorska	2			13	<b>6</b>	-53,8	33	<b>29</b>	-12,1
brodsko-posavska	2	<b>1</b>	-50,0	14	<b>7</b>	-50,0	52	<b>40</b>	-23,1
koprivničko-križevačka				5	<b>8</b>	+60,0	35	<b>29</b>	-17,1
krapinsko-zagorska	1			6	<b>5</b>	-16,7	31	<b>16</b>	-48,4
ličko-senjska	1	<b>1</b>	0,0	5	<b>3</b>	-40,0	19	<b>17</b>	-10,5
međimurska	4			3	<b>5</b>	+66,7	20	<b>19</b>	-5,0
požeško-slavonska	1			3	<b>1</b>	-66,7	13	<b>12</b>	-7,7
varaždinska		<b>2</b>		8	<b>4</b>	-50,0	37	<b>45</b>	+21,6
virovitičko-podravaska		<b>2</b>		3	<b>6</b>	+100,0	18	<b>28</b>	+55,6
<b>UKUPNO</b>	<b>40</b>	<b>29</b>	<b>-27,5</b>	<b>241</b>	<b>229</b>	<b>-5,0</b>	<b>1.261</b>	<b>1.031</b>	<b>-18,2</b>



### 4. 3. Vrste prometnih nesreća

Vrste prometnih nesreća	Nesreće s nastradalim osobama			Poginuli		Ozlijeđeni	
	2020.	2021.	Trend u %	2020.	2021.	2020.	2021.
Sudari vozila u pokretu	575	468	-18,6	10	12	871	671
Udar vozila u parkirano vozilo	10	10	0,0		1	13	11
Slijetanje vozila s ceste	227	208	-8,4	15	6	267	263
Nalet na bicikl	29	38	+31,0	3	3	28	36
Nalet na pješaka	182	152	-16,5	9	5	185	151
Nalet na motocikl ili moped	2	4	+100,0			2	4
Sudar s vlakom	2	3	+50,0			2	3
Udar vozila u objekt na cesti	6	4	-33,3			6	8
Udar vozila u objekt kraj ceste	55	44	-20,0	3	2	64	56
Nalet na životinju	5	5	0,0			5	5
Ostalo	48	48	0,0			59	52
<b>UKUPNO</b>	<b>1.141</b>	<b>984</b>	<b>-13,8</b>	<b>40</b>	<b>29</b>	<b>1.502</b>	<b>1.260</b>

Sudari vozila u pokretu	Nesreće s nastradalim osobama			Poginuli		Ozlijeđeni	
	2020.	2021.	Trend u %	2020.	2021.	2020.	2021.
Iz suprotnih smjerova	140	126	-10,0	3	10	243	193
Bočni	204	185	-9,3	2	1	287	252
Pri usporednoj vožnji	23	10	-56,5			29	15
Pri vožnji u sljedu	203	142	-30,0	5	1	307	205
Pri vožnji unazad	5	5	0,0			5	6
<b>UKUPNO</b>	<b>575</b>	<b>468</b>	<b>-18,6</b>	<b>10</b>	<b>12</b>	<b>871</b>	<b>671</b>

#### 4. 4. Okolnosti koje su prethodile prometnim nesrećama

Pogreške vozača	Nesreće s nastradalim osobama			Poginuli		Ozlijeđeni	
	2020.	2021.	Trend u %	2020.	2021.	2020.	2021.
Nepropisna brzina	48	33	-31,3	4	2	61	40
Brzina neprimjerena uvjetima	346	283	-18,2	18	14	448	386
Vožnja na nedovoljnoj udaljenosti	103	72	-30,1	3		156	99
Zakašnjelo uočavanje opasnosti	21	11	-47,6			22	11
Nepropisno pretjecanje	24	21	-12,5	1	3	34	25
Nepropisno obilaženje	9	7	-22,2		1	12	6
Nepropisno mimoilaženje	4	4	0,0		1	6	4
Nepropisno uključenje u promet	46	41	-10,9	1		64	44
Nepropisno skretanje	31	35	+12,9	1		40	46
Nepropisno okretanje	5	1	-80,0	1		7	1
Nepropisna vožnja unazad	23	18	-21,7		1	23	19
Nepropisno prestrojavanje	15	11	-26,7			18	15
Nepoštivanje prednosti prolaza	183	176	-3,8	1	2	245	242
Nepropisno parkiranje							
Naglo usporavanje - kočenje	1	4	+300,0			1	4
Nepoštivanje svjetlosnog znaka	20	24	+20,0	1		33	31
Neosiguran teret na vozilu	2	2	0,0			2	2
Nemarno postupanje s vozilom	8	8	0,0			10	9
Ostale pogreške vozača	81	101	+24,7	2		99	88
Nepropisno kretanje voz.na kolniku	97	87	-10,3	3	4	133	121
<b>UKUPNO</b>	<b>1.067</b>	<b>939</b>	<b>-12,0</b>	<b>36</b>	<b>28</b>	<b>1.414</b>	<b>1.193</b>

Pogreške pješaka	Nesreće s nastradalim			Poginuli		Ozlijeđeni	
	2020.	2021.	Trend u %	2020.	2021.	2020.	2021.
Nepoštivanje svjetlosnog znaka	7	2	-71,4	1		13	2
Nekorištenje obilježnog pješ.prijel.	11	10	-9,1			13	10
Nekorištenje pothodnika	12					13	
Ostale pogreške pješaka	35	22	-37,1	2	1	40	42
<b>UKUPNO</b>	<b>65</b>	<b>34</b>	<b>-47,7</b>	<b>3</b>	<b>1</b>	<b>79</b>	<b>54</b>

Ostale okolnosti	Nesreće s nastradalim			Poginuli		Ozlijeđeni	
	2020.	2021.	Trend u %	2020.	2021.	2020.	2021.
Neočekivana pojava opasnosti	8	10	+25,0	1		8	11
Iznenadni kvar vozila	1	1	0,0			1	2
<b>UKUPNO</b>	<b>9</b>	<b>11</b>	<b>+22,2</b>	<b>1</b>		<b>9</b>	<b>13</b>

#### 4. 5. Prometne nesreće i posljedice prema značajkama ceste

Značajke ceste		Prometne nesreće			Poginuli		Ozlijeđeni	
		2020.	2021.	Trend u %	2020.	2021.	2020.	2021.
Križanje	T - križanje	453	425	-6,2	3	4	200	141
	Y - križanje	67	67	0,0			25	24
	četverokrako križanje	445	406	-8,8	10	1	222	198
	kružni tok	77	82	+6,5			22	25
	ostala križanja	36	46	+27,8			9	10
	čvor u više razina	5	2	-60,0			3	2
<b>UKUPNO</b>		<b>1.083</b>	<b>1.028</b>	<b>-5,1</b>	<b>13</b>	<b>5</b>	<b>481</b>	<b>400</b>
Cesta izvan križanja i čvorova	most	13	13	0,0			6	3
	podvožnjak	3	2	-33,3				1
	nadvožnjak	13	8	-38,5		1	5	2
	tunel	8	3	-62,5	1		2	
	<b>UKUPNO</b>	<b>37</b>	<b>26</b>	<b>-29,7</b>	<b>1</b>	<b>1</b>	<b>13</b>	<b>6</b>
Prijelaz preko željez. pruge	fizički zaštićen	24	15	-37,5			2	1
	svjetlosna signali.	4	11	+175,0			2	
	nezaštićen	3	1	-66,7				1
	<b>UKUPNO</b>	<b>31</b>	<b>27</b>	<b>-12,9</b>			<b>4</b>	<b>2</b>
Zavoj	665	623	-6,3	8	9	318	281	
Ravni cestovni smjer	1.532	1.523	-0,6	17	12	565	493	
Parkiralište	468	356	-23,9			18	14	
Pješački prijelaz	44	30	-31,8	1		43	25	
Nogostup	27	17	-37,0			13	5	
Biciklistička staza	13	10	-23,1			7	5	
Ostalo	136	159	+16,9		2	37	28	
Pješačka zona	6	5	-16,7			3		
Zona smirenog prometa	9	7	-22,2				1	
<b>UKUPNO</b>	<b>4.051</b>	<b>3.811</b>	<b>-5,9</b>	<b>40</b>	<b>29</b>	<b>1.502</b>	<b>1.260</b>	

#### 4. 6. Prometne nesreće i posljedice prema vrsti vozila

Vrsta vozila	Broj vozila u PN			Poginuli		Ozlijeđeni	
	2020.	2021.	Trend u %	2020.	2021.	2020.	2021.
Moped	43	44	+2,3		1	30	30
Motocikl	89	62	-30,3	4	5	62	49
Četverocikl		2					1
Osobno vozilo	5.478	5.035	-8,1	21	13	1.049	851
Autobus	88	55	-37,5			27	29
Teretno vozilo	760	782	+2,9	2	1	68	52
Traktor	29	30	+3,4		1	7	5
Bicikl	97	110	+13,4	2	2	71	82
Tramvaj	8	15	+87,5				2
Zaprežno vozilo	2	1	-50,0				5
Vlak- željezn.vozilo	6	5	-16,7				
Ostala vozila	203	206	+1,5				
<b>UKUPNO</b>	<b>6.803</b>	<b>6.347</b>	<b>-6,7</b>	<b>29</b>	<b>23</b>	<b>1.314</b>	<b>1.106</b>

## 4. 7. Sudionici prometnih nesreća

### Nastradali sudionici u prometnim nesrećama

Nastradali sudionici	Poginuli			Ozlijeđeni		
	2020.	2021.	Trend u %	2020.	2021.	Trend u %
Vozači	24	20	-16,7	954	767	-19,6
Putnici	5	2	-60,0	358	336	-6,1
Pješaci	11	6	-45,5	188	154	-18,1
Ostali		1		2	3	+50,0
<b>UKUPNO</b>	<b>40</b>	<b>29</b>	<b>-27,5</b>	<b>1.502</b>	<b>1.260</b>	<b>-16,1</b>

### Nastradali sudionici u prometnim nesrećama prema spolu

Nastradali sudionici	Poginuli				Ozlijeđeni			
	2020.		2021.		2020.		2021.	
	Muški	Ženski	Muški	Ženski	Muški	Ženski	Muški	Ženski
Vozači	22	2	17	3	643	311	542	225
Putnici	2	3		2	136	222	121	215
Pješaci	6	5	1	5	84	104	55	99
Ostali			1		2		1	2
<b>UKUPNO</b>	<b>30</b>	<b>10</b>	<b>19</b>	<b>10</b>	<b>865</b>	<b>637</b>	<b>719</b>	<b>541</b>

### Nastradala djeca u prometu\*

Svojstvo djeteta	Poginuli			Teško ozlijeđeni			Lakše ozlijeđeni		
	2020.	2021.	Trend u %	2020.	2021.	Trend u %	2020.	2021.	Trend u %
Vozači				1	3	+200,0	5	1	-80,0
Putnici				5	1	-80,0	44	24	-45,5
Pješaci				2	1	-50,0	14	17	+21,4
Ostali									
<b>UKUPNO</b>				<b>8</b>	<b>5</b>	<b>-37,5</b>	<b>63</b>	<b>42</b>	<b>-33,3</b>

\* Dijete je osoba starosti do 14 godina koja je sudjelovala u prometnoj nesreći (<14, a ne ≤14)

## Nastradali strani državljani

Državljanstvo	Poginuli			Teško ozlijeđeni			Lakše ozlijeđeni		
	2020.	2021.	Trend u %	2020.	2021.	Trend u %	2020.	2021.	Trend u %
Australija							1		
Bosna i Hercegovina	1	1	0,0	1	1	0,0	14	10	-28,6
Bugarska				1			2		
Francuska								1	
Italija							1		
Kosovo				1				5	
Mađarska	1						1		
Sjeverna Makedonija				1	1	0,0	4	3	-25,0
Njemačka		1					2	2	0,0
Poljska							1		
Rumunjska					1				
SAD							1		
Slovačka									
Slovenija				1	1	0,0	6	1	-83,3
Srbija	1			5	3	-40,0	6	3	-50,0
Švicarska								2	
Ostali				3			4		
<b>UKUPNO</b>	<b>3</b>	<b>2</b>	<b>-33,3</b>	<b>13</b>	<b>7</b>	<b>-46,2</b>	<b>43</b>	<b>27</b>	<b>-37,2</b>

#### 4. 8. Prometne nesreće koje su uzrokovali vozači i posljedice tih nesreća

Vozači motornih vozila	Nesreće s nastradalim			Poginuli		Ozlijeđeni	
	2020.	2021.	Trend u %	2020.	2021.	2020.	2021.
pod utjecajem alkohola	185	163	-11,9	7	3	259	214
ml. vozači s pol. voz. isp. (15-24)*	177	135	-23,7	8	7	243	192
vozači bez pol. vozačkog ispita	25	20	-20,0	3	2	30	23
Svi vozači	1.022	865	-15,4	34	26	1.382	1.137

\* Mladi vozač je osoba starosti od 15 do 24 godine (<24, a ne ≤24) i posjeduje vozačku dozvolu kategorije koja odgovara vozilu kojim je upravljao u prometnoj nesreći

#### 4. 9. Kaznena djela u prometu

Kaznena djela	Prijavljena			Razriješena			2021. % od ukupno prijavljenih	Naknadno otkrivena		
	Broj djela		Trend u %	Broj djela		Trend u %		Broj djela		Trend u %
	2020.	2021.		2020.	2021.			2020.	2021.	
Nepružanje pomoći	3	2	-33,3	3	2	-33,3	1,6	3	2	-33,3
Ugrožavanje prometa opasnom radnjom ili sreds.	1	1	0,0	1	1	0,0	0,8		1	
Ugrožavanje posebnih vrsta prometa							0,0			
Objesna vožnja u cestovnom prometu		7			7		5,7		2	
Izazivanje prometne nesreće u cest. prometu	136	112	-17,6	135	114	-15,6	91,8	22	22	0,0
Neizvršavanje sudske odluke							0,0			
<b>UKUPNO</b>	<b>140</b>	<b>122</b>	<b>-12,9</b>	<b>139</b>	<b>124</b>	<b>-10,8</b>	<b>100,0</b>	<b>25</b>	<b>27</b>	<b>+8,0</b>

#### Poredbeni prikaz kaznenih djela u prometu

Policajska uprava	Prijavljena kaznena djela			Razriješena kaznena djela			Naknadno otkrivena kaznena djela		
	Broj djela		Trend u %	Broj djela		Trend u %	Broj djela		Trend u %
	2020.	2021.		2020.	2021.		2020.	2021.	
zagrebačka	30	32	+6,7	30	32	+6,7	5	8	+60,0
splitsko-dalmatinska	24	8	-66,7	24	8	-66,7	2	1	-50,0
primorsko-goranska	8	9	+12,5	8	9	+12,5			
osječko-baranjska	9	4	-55,6	9	4	-55,6			
istarska	7	10	+42,9	6	10	+66,7		5	
dubr.-neretvanska	4	6	+50,0	4	6	+50,0			
karlovačka	4	3	-25,0	4	3	-25,0			
sisačko-moslavačka	4	3	-25,0	4	4	0,0		1	
šibensko-kninska	3	6	+100,0	3	6	+100,0			
vukov.-srijemska	8	4	-50,0	8	4	-50,0	1		
zadarska	5	8	+60,0	5	8	+60,0	1		
bjelov.-bilogorska	2	1	-50,0	2	1	-50,0			
brodsko-posavska	5	3	-40,0	5	3	-40,0		2	
kopriv.-križevačka	7	5	-28,6	7	6	-14,3	3	1	-66,7
krapinsko-zagorska	3	3	0,0	3	3	0,0			
ličko-senjska	3	1	-66,7	3	1	-66,7	3		
međimurska	3	5	+66,7	3	5	+66,7	2	2	0,0
požeško-slavonska	0		0,0			0,0			
varaždinska	11	10	-9,1	11	10	-9,1	8	7	-12,5
virov.-podravska	0	1	0,0		1	0,0			
<b>UKUPNO</b>	<b>140</b>	<b>122</b>	<b>-12,9</b>	<b>139</b>	<b>124</b>	<b>-10,8</b>	<b>25</b>	<b>27</b>	<b>+8,0</b>

#### 4. 10. Prekršaji u prometu (bez prometnih nesreća)

##### Vrste prekršaja

Vrsta prekršaja	Broj prekršaja		
	2020.	2021.	Trend u %
Nepropisna brzina	48.504	<b>36.403</b>	-24,9
- u naselju - više od 50 km/h veća od dopuštene	368	<b>239</b>	-35,1
- u naselju - 30 - 50 km/h veća od dopuštene	4.382	<b>3.210</b>	-26,7
- u naselju - 20 - 30 km/h veća od dopuštene	11.994	<b>8.851</b>	-26,2
- u naselju - 10 - 20 km/h veća od dopuštene	16.997	<b>14.117</b>	-16,9
- u naselju, do 10 km/h veća od dopuštene	1.436	<b>997</b>	-30,6
- izvan naselja - više od 50 km/h veća od dopuštene	316	<b>205</b>	-35,1
- izvan naselja - 30 - 50 km/h veća od dopuštene	3.721	<b>2.162</b>	-41,9
- izvan naselja - 10 - 30 km/h veća od dopuštene	9.182	<b>6.588</b>	-28,3
- limit vozila	108	<b>34</b>	-68,5
Crveno svjetlo	522	<b>551</b>	+5,6
Nepropisno pretjecanje i obilaženje	262	<b>314</b>	+19,8
Nepoštivanje prednosti prolaza	69	<b>73</b>	+5,8
Nepropisno mimoilaženje	16	<b>17</b>	+6,3
Neustupanje prednosti pješacima	1.339	<b>766</b>	-42,8
Upravljanje vozilom pod utjec.alkohola	4.989	<b>3.530</b>	-29,2
- do 0,50 g/kg alkohola	390	<b>232</b>	-40,5
-od 0,51 do 1,00 g/kg alkohola	1.868	<b>1.196</b>	-36,0
-od 1,01 do 1,50 g/kg alkohola	1.210	<b>858</b>	-29,1
- preko 1,50 g/kg alkohola	882	<b>548</b>	-37,9
- droga i lijekovi	4	<b>20</b>	+400,0
- vozač bicikla ili zaprežnog vozila	347	<b>267</b>	-23,1
- nepodvrgavanje ispitivanju/lij.pregledu	288	<b>409</b>	+42,0
Nepropisno parkiranje	8.285	<b>5.606</b>	-32,3
Nep.skret.,okret.i vožnja unazad	820	<b>592</b>	-27,8
Vožnja bez položenog ispita	803	<b>878</b>	+9,3
Strana i smjer kretanja	436	<b>362</b>	-17,0
Tehnički neispravno vozilo	770	<b>570</b>	-26,0
Vožnja bez svjetla na vozilu	2.935	<b>2.425</b>	-17,4
Nereg.i tehn.nepregledano vozilo	2.382	<b>2.031</b>	-14,7
Prekršaji pješaka u prometu	1.625	<b>695</b>	-57,2
Sigurnosni pojas	12.006	<b>10.978</b>	-8,6
Zaštitna kaciga	143	<b>143</b>	0,0
Nepoštivanje promet.znaka	9.225	<b>8.613</b>	-6,6
Korištenje mobitela za vrijeme vožnje	7.341	<b>6.928</b>	-5,6
Uprav.voz.kad je voz.doz.odu.	562	<b>537</b>	-4,4
Ostali prekršaji	13.644	<b>10.560</b>	-22,6
<b>UKUPNO</b>	<b>116.678</b>	<b>92.572</b>	-20,7

## Prekršaji po policijskim upravama

Policijska uprava	Prekršajne prijave		
	2020.	2021.	Trend u %
zagrebačka	24.679	<b>16.926</b>	-31,4
splitsko-dalmatinska	14.453	<b>12.381</b>	-14,3
primorsko-goranska	7.048	<b>6.197</b>	-12,1
osječko-baranjska	6.818	<b>5.888</b>	-13,6
istarska	5.056	<b>4.925</b>	-2,6
dubrovačko-neretvanska	6.538	<b>4.575</b>	-30,0
karlovačka	7.106	<b>5.953</b>	-16,2
sislačko-moslavačka	6.269	<b>3.709</b>	-40,8
šibensko-kninska	2.725	<b>2.221</b>	-18,5
vukovarsko-srijemska	5.116	<b>4.290</b>	-16,1
zadarska	4.675	<b>2.872</b>	-38,6
bjelovarsko-bilogorska	3.399	<b>3.241</b>	-4,6
brodsko-posavska	3.910	<b>3.521</b>	-9,9
koprivničko-križevačka	3.303	<b>2.864</b>	-13,3
krapinsko-zagorska	2.303	<b>1.882</b>	-18,3
ličko-senjska	1.881	<b>1.478</b>	-21,4
međimurska	1.667	<b>1.582</b>	-5,1
požeško-slavonska	2.632	<b>2.160</b>	-17,9
varaždinska	3.322	<b>2.886</b>	-13,1
virovitičko-podravska	2.646	<b>1.904</b>	-28,0
Mobilna jedinica - sjedište	1.132	<b>1.117</b>	-1,3
<b>UKUPNO</b>	<b>116.678</b>	<b>92.572</b>	<b>-20,7</b>



#### 4. 11. Kretanje prometnih nesreća i posljedica (ažurirani podaci)

Mjesec	Prometne nesreće s materijalnom štetom			
	Usporedno		Ažurirani zbirni niz	
	2020.	2021.	2020.	2021.
Siječanj	1.534	1.447	1.534	1.447
Veljača	1.355	1.380	2.889	2.827
Ožujak	1.208		4.097	
Travanj	900		4.997	
Svibanj	1.371		6.368	
Lipanj	1.725		<b>8.093</b>	
Srpanj	1.852		9.945	
Kolovoz	1.941		11.886	
Rujan	1.679		13.565	
Listopad	1.849		15.414	
Studen	1.466		16.880	
Prosinac	1.504		<b>18.384</b>	

Mjesec	Prometne nesreće s ozlijeđenim osobama			
	Usporedno		Ažurirani zbirni niz	
	2020.	2021.	2020.	2021.
Siječanj	636	485	636	485
Veljača	521	471	1.157	956
Ožujak	402		1.559	
Travanj	349		1.908	
Svibanj	585		2.493	
Lipanj	773		<b>3.266</b>	
Srpanj	938		4.204	
Kolovoz	917		5.121	
Rujan	771		5.892	
Listopad	636		6.528	
Studen	485		7.013	
Prosinac	443		<b>7.456</b>	

Mjesec	Prometne nesreće s poginulim osobama			
	Usporedno		Ažurirani zbirni niz	
	2020.	2021.	2020.	2021.
Siječanj	21	14	21	14
Veljača	18	14	39	28
Ožujak	11		50	
Travanj	16		66	
Svibanj	16		82	
Lipanj	24		<b>106</b>	
Srpanj	33		139	
Kolovoz	19		158	
Rujan	18		176	
Listopad	13		189	
Studen	13		202	
Prosinac	12		<b>214</b>	

Mjesec	Poginule osobe u prometu			
	Usporedno		Ažurirani zbirni niz	
	2020.	2021.	2020.	2021.
Siječanj	23	14	23	14
Veljača	18	15	41	29
Ožujak	12		53	
Travanj	16		69	
Svibanj	19		88	
Lipanj	27		<b>115</b>	
Srpanj	37		152	
Kolovoz	22		174	
Rujan	19		193	
Listopad	13		206	
Studen	19		225	
Prosinac	12		<b>237</b>	

Mjesec	Teško ozlijeđene osobe u prometu			
	Usporedno		Ažurirani zbirni niz	
	2020.	2021.	2020.	2021.
Siječanj	158	126	158	126
Veljača	122	103	280	229
Ožujak	114		394	
Travanj	123		517	
Svibanj	195		712	
Lipanj	262		<b>974</b>	
Srpanj	295		1.269	
Kolovoz	286		1.555	
Rujan	258		1.813	
Listopad	181		1.994	
Studen	145		2.139	
Prosinac	132		<b>2.271</b>	

Mjesec	Lakše ozlijeđene osobe u prometu			
	Usporedno		Ažurirani zbirni niz	
	2020.	2021.	2020.	2021.
Siječanj	729	544	729	544
Veljača	570	487	1.299	1.031
Ožujak	405		1.704	
Travanj	326		2.030	
Svibanj	585		2.615	
Lipanj	795		<b>3.410</b>	
Srpanj	959		4.369	
Kolovoz	977		5.346	
Rujan	756		6.102	
Listopad	656		6.758	
Studen	480		7.238	
Prosinac	462		<b>7.700</b>	

#### 4.12. Pregled obavljenih poslova Mobilne jedinice prometne policije

Pregled obavljenih poslova Mobilne jedinice prometne policije	2020.	2021.	+ - %
Angažirano ophodnji	380	483	27,1
Angažiranih policijskih službenika	809	1.015	25,5
Utrošeno radnih sati	8.338	10.226	22,6
Kontrolirano vozila	3.557	3.794	6,7
Kontrolirano osoba	4.400	4.700	6,8
Naplaćenih novčanih kazni	1.156	1.034	-10,6
Iznos naplaćenih novčanih kazni (kn)	854.550	623.133	-27,1
Isključeno vozača iz prometa	232	348	50,0
Isključeno vozila iz prometa	614	662	7,8
Podneseno izvješća o izvršenim prekršajima	1.310	1.554	18,6
Ekvivalent novčanih kazni prema izvješću o poč. prekršaju	5.450.700	6.982.542	28,1
Podneseno operativnih informacija		1	
Legitimirano osoba	100	126	26,0
Privođenje u PP ili predano osoba na daljnje postupanje	206	315	52,9
<b>PREKRŠAJI</b>			
Brzina	651	411	-36,9
Alkohol	66	60	-9,1
Test na droge (pozitivan ili odbijanje)	24	45	87,5
Neregistrirano OA - istek prometne dozvole	635	667	5,0
Zakon o osiguranju	116	138	19,0
Upravljanje prije stjecanja prava	61	120	96,7
Vozačka dozvola - zaštitna mjera zabrane upravljanja	93	138	48,4
Prolaz kroz crveno svjetlo	22	34	54,5
Kaciga	1	10	900,0
Sigurnosni pojas	91	243	167,0
Mobitel	101	213	110,9
Nezaustavljanje na znak PS	6	2	-66,7
Nadz. tehničke ispravnosti vozila čl. 236 ZSPC-a	56	51	-8,9
ZRMU	15	45	200,0
Istek važenja vozačke dozvole	272	83	-69,5
Ostali prometni prekršaji	279	375	34,4
Zakon o suzbijanju zlouporabe droga	40	40	0,0
Trošarinski - porezni prekršaji	7	39	457,1
Ostali prekršaji, bez ZSPC-a	30	89	196,7
<b>UKUPNO PREKRŠAJA</b>	<b>2.566</b>	<b>2.803</b>	<b>9,2</b>
<b>KAZNENA DJELA</b>			
Čl. 190. KZ-a - Neovlaštena proizvodnja i promet drogama	2	10	400,0
Čl. 278. KZ-a - Krivotvorenje isprave	3	5	66,7
Kaznena djela protiv gospodarstva (glava XXIV. KZ-a)			
Ostala kaznena djela	6	8	33,3
<b>UKUPNO KAZNENIH DJELA</b>	<b>11</b>	<b>23</b>	<b>109,1</b>
<b>Postupanja po tjeralicama, potragama, objavama</b>			
Tjeralica s mjerom "uhititi"	5	4	-20,0
Potruga s mjerom "priopćiti adresu"	33	94	184,8
Međunarodna potraga	7	7	0,0
Objave za vozilima, reg. pločicama i stvarima	47	67	42,6
<b>Uporaba sredstava prisile</b>			
Broj slučajeva	5	1	-80,0
Broj osoba	6	1	-83,3

## Broj dostavljenih izvješća o prometnim prekršajima

POLICIJSKA UPRAVA	Broj izvješća		+ - %
	2020.	2021.	
zagrebačka	656	1.007	53,5
splitsko-dalmatinska	6		
primorsko-goranska	19		
osječko-baranjska	41		
istarska			
dubrovačko-neretvanska			
karlovačka	41	16	-61,0
sisačko-moslavačka	13	41	215,4
šibensko-kninska			
vukovarsko-srijemska	20		
zadarska			
bjelovarsko-bilogorska	6	6	,0
brodsko-posavska	8	8	,0
koprivničko-križevačka	1	2	100,0
krapinsko-zagorska		4	
ličko-senjska		2	
međimurska	4		
požeško-slavonska			
varaždinska	11		
virovitičko-podravska			
<b>UKUPNO</b>	<b>826</b>	<b>1.086</b>	<b>31,5</b>

## 5. PROTUEKSPLOZIJSKA ZAŠTITA

### Pregled aktivnosti protueksplozijske zaštite

Aktivnost		2020.	2021.	+ - %
Uviđaji nakon eksplozije ili deaktiviranja eksplozivnih naprava		9	<b>9</b>	0,0
Deaktiviranje	formacijskih eksplozivnih sredstava	9	<b>10</b>	+11,1
	improviziranih eksplozivnih naprava			
Izuzimanje eksplozivnih sredstava	komada	1.320	<b>1.010</b>	-23,5
	kilograma	2.686	<b>1.118</b>	-58,4
Uništavanje eksplozivnih sredstava	komada	418	<b>12.755</b>	+2951,4
	kilograma	1.225	<b>1.692</b>	+38,1
Postupanje prema IEN i sumnjivim predmetima		8	<b>10</b>	+25,0
Postupanje preme formacijskim eksplozivnim sredstvima		439	<b>602</b>	+37,1
Zaprimljene anonimne dojave		4	<b>7</b>	+75,0
Protueksplozijski pregledi		7.919	<b>4.923</b>	-37,8
Protueksplozijski pregledi nakon anonimnih dojava		6	<b>7</b>	+16,7
RTG pregledi poštanskih pošiljki i drugih predmeta		452	<b>466</b>	+3,1
Provođenje edukacije iz protueksplozijske zaštite	broj	19	<b>8</b>	-57,9
	prisutno	1.046	<b>731</b>	-30,1
Pružanje stručne pomoći		198	<b>136</b>	-31,3

### Eksplozije i posljedice eksplozija

Eksplozije i posljedice	2020.	2021.	+ - %
Eksplozije	9	<b>9</b>	0,0
Poginuli	3	<b>2</b>	-33,3
Teško ozlijeđeni		<b>4</b>	
Samoubojstva s eksplozivnim sredstvom	2	<b>1</b>	-50,0

## 6. STANJE SIGURNOSTI NA DRŽAVNOJ GRANICI

### Promet putnika

Na granici prema	Ukupno		Trend u %	Udio %	2021.					
	2020.	2021.			Državljeni RH	Udio %	Državljeni EU	Udio %	Državljeni trećih zemalja	Udio %
Sloveniji	8.407.928	<b>2.417.550</b>	-71,2	43,4	855.039	15,3	910.292	16,3	652.219	11,7
Mađarskoj	479.459	<b>155.247</b>	-67,6	2,8	51.999	0,9	62.029	1,1	41.219	0,7
Srbiji	1.837.862	<b>764.873</b>	-58,4	13,7	66.616	1,2	150.699	2,7	547.558	9,8
Crnoj Gori	157.338	<b>57.206</b>	-63,6	1,0	6.339	0,1	11.350	0,2	39.517	0,7
B i H	5.418.469	<b>2.117.595</b>	-60,9	38,0	1.037.083	18,6	222.623	4,0	857.889	15,4
Pomorski promet	12.815	<b>2.923</b>	-77,2	0,1	1.454	0,0	627	0,0	842	0,0
Zračni promet	415.736	<b>60.776</b>	-85,4	1,1	32.655	0,6	17.121	0,3	11.000	0,2
Riječni promet	313	<b>8</b>	-97,4	0,0	0		0		8	0,0
<b>UKUPNO</b>	<b>16.729.920</b>	<b>5.576.178</b>	<b>-66,7</b>	<b>100,0</b>	<b>2.051.185</b>	<b>36,8</b>	<b>1.374.741</b>	<b>24,7</b>	<b>2.150.252</b>	<b>38,6</b>

### Promet putnika po graničnim prijelazima

Najfrekventniji granični prijelazi	2020	2021.	Trend u %	Udio u %
BREGANA	1.681.405	689.291	-59,0	+12,4
BAJAKOVO	988.788	481.889	-51,3	+8,6
MACELJ	1.199.841	441.236	-63,2	+7,9
STARA GRADIŠKA-GRADIŠKA	568.977	248.503	-56,3	+4,5
KLEK-NEUM I	276.608	234.625	-15,2	+4,2
ZATON DOLI-NEUM II	301.622	209.192	-30,6	+3,8
KAŠTEL	830.128	178.357	-78,5	+3,2
BREGANA NASELJE	605.338	170.197	-71,9	+3,1
SLAVONSKI BROD-BROD	667.440	164.965	-75,3	+3,0
ŽUPANJA-ORAŠJE	426.469	159.100	-62,7	+2,9
Ostali	9.183.304	2.598.823	-71,7	+46,6
<b>UKUPNO</b>	<b>16.729.920</b>	<b>5.576.178</b>	<b>-66,7</b>	<b>+100,0</b>

## Promet vozila

Vrsta vozila	Vozila prešla granicu		Trend u %	2021.					
	2020.	2021.		Ulazak u RH			Izlazak iz RH		
				domaća	EU	treće zemlje	domaća	EU	treće zemlje
Osobna vozila	6.293.022	<b>2.298.916</b>	-63,5	437.383	392.837	327.568	439.407	363.503	338.218
Teretna	841.701	<b>792.387</b>	-5,9	119.683	93.765	187.760	119.725	97.274	174.180
Autobusi	70.864	<b>20.950</b>	-70,4	1.612	1.774	7.176	1.753	1.683	6.952
Vlakovi	5.302	<b>4.205</b>	-20,7	1.078	960	80	1.313	697	77
Brodovi	1.193	<b>1.086</b>	-9,0	94	168	260	111	183	270
Zrakoplovi	5.698	<b>1.542</b>	-72,9	379	286	99	375	306	97
<b>UKUPNO</b>	<b>7.217.780</b>	<b>3.119.086</b>	<b>-56,8</b>	<b>560.229</b>	<b>489.790</b>	<b>522.943</b>	<b>562.684</b>	<b>463.646</b>	<b>519.794</b>

## Odbijanje ulaska i zabrana izlaska na granici

Na granici prema	Ulazak		Trend u %	Izlazak		Trend u %
	2020.	2021.		2020.	2021.	
Sloveniji	104	<b>53</b>	-49,0	69	<b>56</b>	-18,8
Mađarskoj	10	<b>3</b>	-70,0	7	<b>5</b>	-28,6
Srbiji	517	<b>738</b>	+42,7	72	<b>8</b>	-88,9
Crnoj Gori	307	<b>1.050</b>	+242,0	1	<b>0</b>	
B i H	747	<b>1.406</b>	+88,2	132	<b>76</b>	-42,4
Pomorski promet	2	<b>6</b>	+200,0	0	<b>0</b>	
Zračni promet	30	<b>43</b>	+43,3	2	<b>3</b>	+50,0
Riječni promet	0	<b>0</b>		0	<b>0</b>	
<b>UKUPNO</b>	<b>1.717</b>	<b>3.299</b>	<b>+92,1</b>	<b>283</b>	<b>148</b>	<b>-47,7</b>

## Odbijanje ulaska u RH prema državljanstvu

Državljanstvo	2020.	2021.	Trend u %	Udio u %
Albanija	325	<b>2.010</b>	+518,5	60,9
Bosna i Hercegovina	574	<b>461</b>	-19,7	14,0
Crna Gora	24	<b>29</b>	+20,8	0,9
Sjeverna Makedonija	60	<b>100</b>	+66,7	3,0
Rusija	13	<b>9</b>	-30,8	0,3
Kosovo	94	<b>153</b>	+62,8	4,6
Srbija	184	<b>172</b>	-6,5	5,2
Turska	40	<b>40</b>	0,0	1,2
Ukrajina	18	<b>6</b>	-66,7	0,2
Ostali	385	<b>319</b>	-17,1	9,7
<b>UKUPNO</b>	<b>1.717</b>	<b>3.299</b>	<b>+92,1</b>	<b>100,0</b>

## Nezakoniti prelasci državne granice po državljanstvu

Državljanstvo	Nezakoniti prelasci državne granice (osobe)			Mjesto zatjecanja			
	2020.	2021.	Trend u %	granični prijelaz	u blizini granice	u dubini teritorija	prihvaćeni od policije druge države
Afganistan	492	<b>679</b>	38,0	219	143	277	40
Albanija	61	<b>20</b>	-67,2	14	2	3	1
Alžir	48	<b>13</b>	-72,9	3	4	4	2
Bangladeš	41	<b>85</b>	107,3	9	2	19	55
BiH	14	<b>13</b>	-7,1	3	4	5	1
Indija	29	<b>11</b>	-62,1	1	5	0	5
Irak	333	<b>103</b>	-69,1	0	9	47	47
Iran	68	<b>78</b>	14,7	1	19	47	11
Kosovo	106	<b>108</b>	1,9	17	13	42	36
Maroko	178	<b>51</b>	-71,3	18	0	19	14
Pakistan	324	<b>74</b>	-77,2	13	18	17	26
Sirija	194	<b>99</b>	-49,0	4	8	25	62
Srbija	20	<b>22</b>	10,0	8	4	5	5
Tunis	25	<b>7</b>	-72,0	1	4	2	0
Turska	165	<b>205</b>	24,2	12	9	116	68
Ostali	182	<b>219</b>	20,3	50	80	70	19
<b>UKUPNO</b>	<b>2.280</b>	<b>1.787</b>	<b>-21,6</b>	<b>373</b>	<b>324</b>	<b>698</b>	<b>392</b>

## Nezakoniti prelasci državne granice prema policijskim upravama

Policijska uprava	Nezakoniti prelasci državne granice (osobe)			Mjesto zatjecanja			
	2020.	2021.	Trend u %	granični prijelaz	u blizini granice	u dubini teritorija	vraćeni iz inozemstva
zagrebačka	293	<b>145</b>	-50,5	41	18	34	52
splitsko-dalmat.	51	<b>112</b>	+119,6			112	
primorsko-gor.	323	<b>149</b>	-53,9	2	15	66	66
osječko-baranj.	28	<b>96</b>	+242,9	17	6	16	57
istarska	152	<b>185</b>	+21,7		69	16	100
dubrovačko-ne.	49	<b>101</b>	+106,1	27	48	26	
karlovačka	287	<b>98</b>	-65,9	7	67	16	8
sisačko-moslav.	199	<b>245</b>	+23,1	1	8	236	
šibensko-knin.	6	<b>13</b>	+116,7			13	
vukovarsko-srij.	470	<b>350</b>	-25,5	250	15	85	
zadarska	3	<b>3</b>	0,0		1	2	
bjelovarsko-bilo.							
brodsko-posav.	110	<b>113</b>	+2,7	17	48	48	
koprivničko-križ.	16	<b>14</b>	-12,5		5	3	6
krapinsko-zag.	86	<b>86</b>	0,0	7	12		67
ličko-senjska	88	<b>9</b>	-89,8	4	5		
međimurska	49	<b>46</b>	-6,1		2	25	19
požeško-slav.							
varaždinska	67	<b>22</b>	-67,2		5		17
virovitičko-podr.	3		-100,0				
<b>UKUPNO</b>	<b>2.280</b>	<b>1.787</b>	<b>-21,6</b>	<b>373</b>	<b>324</b>	<b>698</b>	<b>392</b>



## 7. POSLOVI SA STRANCIMA

## Pregled poslova Prihvatnog centra za strance Ježevo\*

DRŽAVA	Stanje dana 28.02.2021.	Prihvat ukupno	SMJEŠTAJ		PRESTANAK SMJEŠTAJA						
			Liječnička skrb	Broj noćenja	Prisilno udaljenje	Otpust iz PCS- a	UREDBA VIJEĆA (EU-a) BR 604/2013	Protek vremena smještaja	OSTALO		Ukupno
									Dugave	Druge ustanove	
A	B	C	D	E	F	G	H	I	J	K	M
Bangladeš	3	2	9	93							
Egipat			8	60						5	
Irak	1	1	2	16							
Kosovo	1	1	1	11							
Makedonija		1	1	1	1						
Maroko			1	27				1			
Nigerija				25		1					
OBD			6	44		2					
Rusija				17				1			
Srbija		2	7	45							
Turska	29	44	43	325	12					3	
Uzbekistan	1		1	59							
<b>UKUPNO</b>	<b>35</b>	<b>51</b>	<b>79</b>	<b>723</b>	<b>13</b>	<b>3</b>		<b>2</b>		<b>8</b>	<b>26</b>

\* Kod prijvata stranaca državljanstvo se upisuje prema njegovoj izjavi, a nakon provjere identiteta stvarno utvrđeno državljanstvo.

## 7. 1. Azil

Broj tražitelja azila prema državljanstvu za izvještajno razdoblje

DRŽAVA	Broj tražitelja azila		Trend u %
	2020	2021	
Afganistan	58	232	+300,0
Albanija		1	
Alžir	15	7	-53,3
Egipat	38	7	-81,6
Eritreja	5		
Indija	6		
Iran	10	11	+10,0
Irak	176	7	-96,0
Jemen	8		
Kina		1	
Kongo	2		
Kosovo	3		
Kuba	2		
Maroko	21		
Nepal	1		
Nepoznato državljanstvo		1	
Nigerija	1		
Pakistan	8	1	-87,5
Palestina	3		
Ruska Federacija		1	
Sirija	53	13	-75,5
Slovačka	1		
Srbija	1		
Tunis	1	5	+400,0
Turska	27	12	-55,6
<b>UKUPNO</b>	<b>440</b>	<b>299</b>	<b>-32,0</b>

## Rješavanje zahtjeva za dobivanje azila u prvom i drugom stupnju

Zahtjevi		2020. Ukupno riješeno	2021.								Riješeno u izvješt. razdoblju	Trend u %	
			Zahtjevi iz										
			2009.	2013.	2014.	2016.	2017.	2018.	2019.	2020.			
Zahtjevi riješeni u I. stupnju	Negativno	27							3	17		-25,9	
	Pozitivno	10				3	1		1			-80,0	
	Poništen azil												
	Supsidijarna												
	Poništena sups. zaštita			1									
	U postupku	452			1				1	12	320	297	+39,4
	Obustava	326									195	1	-39,9
	Odbačeni	22									63	1	+190,9
<b>UKUPNO</b>	<b>837</b>	<b>0</b>	<b>1</b>	<b>1</b>	<b>3</b>	<b>1</b>	<b>1</b>	<b>16</b>	<b>16</b>	<b>595</b>	<b>299</b>	<b>+9,0</b>	
Zahtjevi riješeni u II. stupnju	U postupku	60					5	4	17	20	8	-10,0	
	Supsidijarna												
	Pozitivno riješena												
	Odbačena												
	Odbijena	12						1	3	4		-33,3	
	Obustava												
	Poništena ponovni postupak								2	1			
	Poništena Odluka									1			
	Usvojena												
	Prekid postupka												
	<b>UKUPNO</b>	<b>72</b>					<b>5</b>	<b>5</b>	<b>22</b>	<b>26</b>	<b>8</b>	<b>-8,3</b>	

## 8. POŽARI I TEHNOLOŠKE EKSPLOZIJE GDJE JE POLICIJA OBAVILA OČEVID

### Požari i tehnološke eksplozije prema policijskim upravama

Policijska uprava	Broj požara			Požari na									Materijalna šteta			Stradale osobe		Eksplozije plina i tehnološke eksplozije		
				građevinskim objektima			otvorenom prostoru			prometnom sredstvu										
	2020.	2021.	Trend u %	2020.	2021.	Trend u %	2020.	2021.	Trend u %	2020.	2021.	Trend u %	2020.	2021.	Trend u %	poginule	ozlijeđene	2020.	2021.	Trend u %
zagrebačka	212	167	-21,2	95	94	-1,1	97	62	-36,1	20	11	-45,0	700.053	494.401	-29,4		1		1	
splitsko-dalmat.	229	94	-59,0	33	19	-42,4	187	69	-63,1	9	6	-33,3	260.000	106.200	-59,2		2			
primorsko-gor.	59	39	-33,9	29	17	-41,4	26	18	-30,8	4	4	0,0	1.012.800	103.500	-89,8					
osječko-baranj.	38	22	-42,1	27	14	-48,1	4	6	+50,0	7	2	-71,4	567.900	984.100	+73,3					
istarska	56	43	-23,2	20	18	-10,0	32	17	-46,9	4	8	+100,0	74.001	1.270.300	+1616,6	1	1		1	
dubrovačko-ne.	51	17	-66,7	3	9	+200,0	48	7	-85,4		1		14.000	115.000	+721,4	2	1		1	
karlovačka	58	38	-34,5	13	13	0,0	36	22	-38,9	9	3	-66,7	263.750	743.750	+182,0	2		1		
sisačko-moslav.	32	21	-34,4	16	13	-18,8	12	5	-58,3	4	3	-25,0	282.100	1.441.200	+410,9					
šibensko-knin.	136	66	-51,5	9	13	+44,4	124	52	-58,1	3	1	-66,7	49.550	306.600	+518,8					
vukovarsko-srij.	18	8	-55,6	14	4	-71,4				4	4	0,0	827.000	140.000	-83,1					
zadarska	64	40	-37,5	4	10	+150,0	58	25	-56,9	2	5	+150,0	63.000	120.000	+90,5	2				
bjelovarsko-bilo.	19	11	-42,1	13	6	-53,8	2	4	+100,0	4	1	-75,0	1.127.000	23.500	-97,9					
brodsko-posav.	24	12	-50,0	13	6	-53,8	7	1	-85,7	4	5	+25,0	366.000	312.300	-14,7	1				
koprivničko-križ.	12	6	-50,0	10	4	-60,0				2	2	0,0	176.000	825.000	+368,8		2			
krapinsko-zag.	25	19	-24,0	14	15	+7,1	9	4	-55,6	2			113.393	521.000	+359,5		2			
ličko-senjska	64	46	-28,1	4	5	+25,0	58	40	-31,0	2	1	-50,0	296.000	156.000	-47,3					
međimurska	14	11	-21,4	10	3	-70,0	3	8	+166,7	1			336.001	268.000	-20,2					
požeško-slav.	10	13	+30,0	5	6	+20,0	4	6	+50,0	1	1	0,0	141.500	41.000	-71,0				1	
varaždinska	34	27	-20,6	11	12	+9,1	20	12	-40,0	3	3	0,0	53.000	51.500	-2,8	1				
virovitičko-podr.	27	11	-59,3	17	10	-41,2	8			2	1	-50,0	183.600	274.500	+49,5					
<b>UKUPNO</b>	<b>1.182</b>	<b>711</b>	<b>-39,8</b>	<b>360</b>	<b>291</b>	<b>-19,2</b>	<b>735</b>	<b>358</b>	<b>-51,3</b>	<b>87</b>	<b>62</b>	<b>-28,7</b>	<b>6.906.648</b>	<b>8.297.851</b>	<b>+20,1</b>	<b>9</b>	<b>9</b>	<b>1</b>	<b>4</b>	<b>+300,0</b>

## 9. SIGURNOSNI DOGAĐAJI

### Događaji koji nemaju obilježje kaznenog djela

Vrsta događaja	Broj događaja			Posljedice					
	2020.	2021.	Trend u %	Smrt		Teško ozlijeđeni		Lakše ozlijeđeni	
				2020.	2021.	2020.	2021.	2020.	2021.
Nesreća na radu	189	163	-13,8	3	2	61	50	110	101
Samoranjavanja	5	1	-80,0			3	1	2	
Padovi	142	107	-24,6	3	7	53	39	72	44
Utapanja	3	6	+100,0	3	5				
Nestanak osobe	424	277	-34,7	7	6			1	
Ostali događaji	41	46	12,2	35	33			4	8
<b>UKUPNO</b>	<b>804</b>	<b>600</b>	<b>-25,4</b>	<b>51</b>	<b>53</b>	<b>117</b>	<b>90</b>	<b>189</b>	<b>153</b>

### Događaji koji nemaju obilježje kaznenog djela po policijskim upravama

Policijska uprava	Broj događaja			Posljedice					
	2020.	2021.	Trend u %	Smrt		Teško ozlijeđeni		Lakše ozlijeđeni	
				2020.	2021.	2020.	2021.	2020.	2021.
zagrebačka	236	176	-25,4	10	10	21	15	23	17
splitsko-dalmatinska	109	78	-28,4	3	3	32	22	38	31
primorsko-goranska	103	100	-2,9	1	6	10	9	31	32
osječko-baranjska	68	20	-70,6	7	5	2	4		5
istarska	54	42	-22,2	4	4	8	6	35	19
dubr.-neretvanska	8	2	-75,0	1		3	1	2	1
karlovačka	18	8	-55,6	2		2	1		1
sislačko-moslavačka	23	20	-13,0	1	4	8	1	1	3
šibensko-kninska	15	14	-6,7	1	1	5	3	5	4
vukov.-srijemska	11	8	-27,3	3	3		2	1	
zadarska	14	20	+42,9	2	2	3	3	4	4
bjelov.-bilogorska	12	13	+8,3	3	1	3	3	4	1
brodsko-posavska	9	11	+22,2	1	1	2	3	2	1
kopriv.-križevačka	14	12	-14,3	5	2	4	6	3	1
krapinsko-zagorska	15	12	-20,0	4	6	3	2	3	3
ličko-senjska	21	9	-57,1			2	3	12	9
međimurska	7	3	-57,1			4			1
požeško-slavonska	9	6	-33,3		1	3	2	5	2
varaždinska	52	31	-40,4	2	2	2	1	19	13
virov.-podravska	6	15	+150,0	1	2		3	1	5
MUP - sjedište			0,0						
<b>UKUPNO</b>	<b>804</b>	<b>600</b>	<b>-25,4</b>	<b>51</b>	<b>53</b>	<b>117</b>	<b>90</b>	<b>189</b>	<b>153</b>

## 10. SAMOUBOJSTVA I POKUŠAJI SAMOUBOJSTAVA

Samoubojstva i pokušaji samoubojstava prema načinu izvršenja  
i dobi počinitelja

Samoubojstva i pokušaji samoubojstava		UKUPNO		Trend u %	Dovršena			Pokušana		Žene		
		2020.	2021.		2020.	2021.	Trend u %	2020.	2021.	Dovršena	Pokušana	Ukupno
Način izvršenja	Vješanjem	56	53	-5,4	46	41	-10,9	10	12	11	1	12
	Pucanjem iz oružja	6	18	+200,0	6	13	+116,7		5	2		2
	Bacanjem u vodu	1	1	0,0	1		-100,0		1		1	1
	Trovanjem	33	40	+21,2	5	6	+20,0	28	34	6	22	28
	Ubadanjem	4	7	+75,0				4	7			
	Bacanjem pod vlak	4	1	-75,0	3	1	-66,7	1		1		1
	Bacanjem s građevine	18	18	0,0	10	11	+10,0	8	7	3	3	6
	Rezanjem žila	15	16	+6,7	2	3	+50,0	13	13		4	4
	Ostalo	44	38	-13,6	8	6	-25,0	36	32		10	10
	<b>UKUPNO</b>	<b>181</b>	<b>192</b>	<b>+6,1</b>	<b>81</b>	<b>81</b>	<b>0,0</b>	<b>100</b>	<b>111</b>	<b>23</b>	<b>41</b>	<b>64</b>
Dob počinitelja (godine)	do 14	2	1	-50,0				2	1		1	1
	15 - 18	6	9	+50,0	2	2	0,0	4	7		3	3
	19 - 25	20	12	-40,0	8		-100,0	12	12		5	5
	26 - 35	17	22	+29,4	7	8	+14,3	10	14	1	2	3
	36 - 50	49	43	-12,2	19	12	-36,8	30	31	3	12	15
	51 - 65	48	50	+4,2	23	25	+8,7	25	25	6	6	12
	iznad 65	39	55	+41,0	22	34	+54,5	17	21	13	12	25
	<b>UKUPNO</b>	<b>181</b>	<b>192</b>	<b>+6,1</b>	<b>81</b>	<b>81</b>	<b>0,0</b>	<b>100</b>	<b>111</b>	<b>23</b>	<b>41</b>	<b>64</b>

## Samoubojstva i pokušaji samoubojstava prema policijskim upravama

Policijska uprava	Samoubojstva								
	Ukupno		Trend u %	Dovršena		Trend u %	Pokušana		Trend u %
	2020.	2021.		2020.	2021.		2020.	2021.	
zagrebačka	37	41	+10,8	21	24	+14,3	16	17	+6,3
splitsko-dalmatinska	17	14	-17,6	6	2	-66,7	11	12	+9,1
primorsko-goranska	19	12	-36,8	7	5	-28,6	12	7	-41,7
osječko-baranjska	17	23	+35,3	7	7	0,0	10	16	+60,0
istarska	8	6	-25,0	6	2	-66,7	2	4	+100,0
dubr.-neretvanska	5	6	+20,0	2	3	+50,0	3	3	0,0
karlovačka	4	6	+50,0	4	3	-25,0		3	
sislačko-moslavačka	10	4	-60,0	2	2	0,0	8	2	-75,0
šibensko-kninska	1	6	+500,0		3		1	3	+200,0
vukov.-srijemska	3	8	+166,7	2	3	+50,0	1	5	+400,0
zadarska	10	8	-20,0	3	2	-33,3	7	6	-14,3
bjelov.-bilogorska	8	5	-37,5	2	3	+50,0	6	2	-66,7
brodsko-posavska	2	8	+300,0	1	2	+100,0	1	6	+500,0
kopriv.-križevačka	9	5	-44,4	7	5	-28,6	2		
krapinsko-zagorska	8	6	-25,0	3	1	-66,7	5	5	0,0
ličko-senjska	4	8	+100,0	2	5	+150,0	2	3	+50,0
međimurska	3	4	+33,3	1	3	+200,0	2	1	-50,0
požeško-slavonska	2	6	+200,0	1	2	+100,0	1	4	+300,0
varaždinska	10	10	0,0	3	3	0,0	7	7	0,0
virov.-podravska	4	6	+50,0	1	1	0,0	3	5	+66,7
<b>UKUPNO</b>	181	192	+6,1	81	81	0,0	100	111	+11,0

## Samoubojstva i pokušaji samoubojstava po spolu prema policijskim upravama

Policijska uprava	Samoubojstva								
	Ukupno		Udio %	Dovršena		Udio %	Pokušana		Udio %
	M	Ž		M	Ž		M	Ž	
zagrebačka	28	13	+21,4	18	6	+12,5	10	7	+8,9
splitsko-dalmatinska	11	3	+7,3	2		+1,0	9	3	+6,3
primorsko-goranska	7	5	+6,3	4	1	+2,6	3	4	+3,6
osječko-baranjska	18	5	+12,0	5	2	+3,6	13	3	+8,3
istarska	4	2	+3,1	1	1	+1,0	3	1	+2,1
dubr.-neretvanska	3	3	+3,1	3		+1,6		3	+1,6
karlovačka	4	2	+3,1	2	1	+1,6	2	1	+1,6
sisачko-moslavačka	4		+2,1	2		+1,0	2		+1,0
šibensko-kninska	4	2	+3,1	3		+1,6	1	2	+1,6
vukov.-srijemska	5	3	+4,2	1	2	+1,6	4	1	+2,6
zadarska	4	4	+4,2	1	1	+1,0	3	3	+3,1
bjelov.-bilogorska	2	3	+2,6	2	1	+1,6		2	+1,0
brodsko-posavska	5	3	+4,2	1	1	+1,0	4	2	+3,1
kopriv.-križevačka	5		+2,6	5		+2,6			0,0
krapinsko-zagorska	3	3	+3,1		1	+0,5	3	2	+2,6
ličko-senjska	7	1	+4,2	5		+2,6	2	1	+1,6
međimurska	1	3	+2,1		3	+1,6	1		+0,5
požeško-slavonska	4	2	+3,1	1	1	+1,0	3	1	+2,1
varaždinska	6	4	+5,2	1	2	+1,6	5	2	+3,6
virov.-podravska	3	3	+3,1	1		+0,5	2	3	+2,6
<b>UKUPNO</b>	<b>128</b>	<b>64</b>	<b>+100,0</b>	<b>58</b>	<b>23</b>	<b>+42,2</b>	<b>70</b>	<b>41</b>	<b>+57,8</b>



## 11. UPORABA SREDSTAVA PRISILE

UPORABA SREDSTAVA PRISILE		Uporaba sredstava prisile		
		2020.	2021.	Trend u %
<b>Ukupno uporaba</b>		<b>583</b>	<b>546</b>	<b>-6,3</b>
Uporaba sredstava prisile radi*	zaštite života osoba	8	8	0,0
	svladavanja otpora	267	267	0,0
	sprječavanja bijega osobe	568	568	0,0
	odbijanja napada na osobu	44	44	0,0
	otklanjanja opasnosti za život i tijelo	15	15	0,0
	sprječavanja samoozljeđivanja osobe	101	101	0,0
	sprječ. nezakonitog prelaska granice			
	sprječ. prist. vozilom ili daljnje vožnje			
	uspostava JRM-a	124	124	0,0
	nužne obrane			
	krajnje nužde			
	zaštite imovine većeg opsega			
	ostalo			
Sredstvo prisile	vatreno oružje			
	palica	2	6	200,0
	tjelesna snaga	538	583	8,4
	sredstva za vezivanje	249	242	-2,8
	raspršivač s nadražujućom tvari	14	14	0,0
	ostalo	360	298	-17,2
Sredstva prisile uporabili	ukupno	991	991	0,0
	od toga policijske službenice	38	38	0,0
Sredstva prisile nad građanima	ukupno	661	661	0,0
	od toga nad ženama	42	42	0,0
Nastradalo građana	lako	55	41	-25,5
	teško	3	6	100,0
	smrt			
Nastradalo pol. služb.	lako	38	38	0,0
	teško			
	smrt			
Pol. sl. (uporaba sred. prisile)	opravdano	873	864	-1,0
	neopravdano	1	1	0,0

## Uporaba sredstava prisile prema policijskim upravama

Policijska uprava	Broj uporaba sredstava prisile			Pol. sl. (uporaba sred. prisile)			Posljedice - građani			Posljedice - policijski služb.			Sredstvo prisile				
	2020.	2021.	Trend u %	Ukupno	Opravdano	Neopravdano	Smrt	TTO	LTO	Smrt	TTO	LTO	vatreno oružje	gumena palica	tjelesna snaga	sredstva za vezivanje	ostalo
zagrebačka	120	149	+24,2	240	240				16			8		1	203	90	61
splitsko-dalmatinska	105	72	-31,4	110	109	1			4			3			76	32	36
primorsko-goranska	40	31	-22,5	39	39				5			1			32	14	12
osječko-baranjska	35	36	+2,9	52	52							3			23	9	28
istarska	29	58	+100,0	109	109			4	4			10			64	12	39
dubr.-neretvanska	23	18	-21,7	27	27				4			1			19	5	13
karlovačka	22	15	-31,8	23	23										10	6	9
sis.-moslavačka	19	12	-36,8	17	17				1					2	12	7	7
šibensko-kninska	20	23	+15,0	49	49							2			27	7	19
vukov.-srijemska	21	20	-4,8	35	35				6			5			19	14	8
zadarska	25	11	-56,0	7	7			2	1			2		1	12	6	5
bjelov.-bilogorska	4	8	+100,0	11	11										9	6	2
brodsko-posavska	10	8	-20,0	14	14										8	1	5
kopriv.-križevačka	11	7	-36,4	10	10							2			8	4	3
krapinsko-zagorska	4	7	+75,0	10	10										4		6
ličko-senjska	7	3	-57,1	4	4												4
međimurska	32	28	-12,5	48	48							1		1	19	9	28
požeško-slavonska	1	9	+800,0	17	17										9	4	10
varaždinska	27	15	-44,4	21	21									1	17	10	8
virovit.-podravska	27	16	-40,7	22	22										12	6	9
MUP	1		0,0														
<b>UKUPNO</b>	<b>583</b>	<b>546</b>	<b>-6,3</b>	<b>865</b>	<b>864</b>	<b>1</b>	<b>6</b>	<b>41</b>				<b>38</b>		<b>6</b>	<b>583</b>	<b>242</b>	<b>312</b>

## 12. ZAKONITOST RADA POLICIJE

Evidencija pritužbi i anonimnih podnesaka po ustrojstvenim jedinicama na čije zaposlenike ukazuju u veljači 2021. godine

Policajska uprava	zaprimljene pritužbe i anonimni podnesci						ocjena utemeljenosti pritužbi i anonimnih podnesaka														
	u radu za izvještajno razdoblje			ostalo u radu			iz izvještajnog razdoblja					iz ranijih razdoblja					izvještajno razdoblje + ranija razdoblja				
	zaprimljeno	ostalo u radu iz ranijih razdoblja	ukupno	iz izvještajnog razdoblja	iz ranijih razdoblja	ukupno	utemeljeno	neutemeljeno	djelomično utemeljeno	nepotvrđeno	ukupno	utemeljeno	neutemeljeno	djelomično utemeljeno	nepotvrđeno	ukupno	utemeljeno	neutemeljeno	djelomično utemeljeno	nepotvrđeno	sveukupno
PU ZAGREBAČKA	41	45	86	34	28	62		5		2	7		13	1	3	17		18	1	5	24
PU BJELOVARSKO-BILOGORSKA		1	1												1	1				1	1
PU SISAČKO-MOSLAVAČKA	9	9	18	6	5	11		1	1	1	3	1	3			4	1	4	1	1	7
PU VARAŽDINSKA	2	3	5	1	1	2			1	1				2	2					3	3
PU KRAPINSKO-ZAGORSKA	6	2	8	4	1	5		2			2		1		1			3			3
PU MEDIMURSKA	1	2	3	1	2	3															
PU KOPRIVNIČKO-KRIZEVAČKA	1	3	4						1	1		2		1	3		2		2	2	4
PU SPLITSKO-DALMATINSKA	20	37	57	18	19	37		1		1	2		9	3	6	18		10	3	7	20
PU DUBROVAČKO-NERETVANSKA	11	7	18	9		9		2		2		4	2	1	7		6	2	1		9
PU ŠIBENSKO-KNINSKA	3	3	6	2	2	4		1			1		1		1		1	1			2
PU ZADARSKA	5	4	9	5	2	7						2			2		2				2
PU PRIMORSKO-GORANSKA	7	25	32	6	21	27		1			1		3	1	4		4	1			5
PU ISTARSKA	9	10	19	6	7	13	1	2		3		1	1	1	3	1	3	1	1	1	6
PU KARLOVAČKA	4	17	21	4	13	17						4			4		4				4
PU LIČKO-SENJSKA	4	4	8	4	2	6							1	1	2				1	1	2
PU OSJEČKO-BARANJSKA	12	13	25	10	3	13		1		1	2		8	2		10		9	2	1	12
PU VUKOVARSKO-SRIJEMSKA	9	8	17	7	2	9		1		1	2	1	4		1	6	1	5		2	8
PU BRODSKO-POSAVSKA	5	6	11	4	2	6		1			1		4		4		5				5
PU POŽEŠKO-SLAVONSKA	5	3	8	4		4		1			1		2		1	3		3		1	4
PU VIROVITIČKO-PODRAVSKA	6	6	12	3	4	7		2	1		3		2		2		4	1			5
MUP - sjedište *	3	6	9	3	5	8								1	1					1	1
<b>UKUPNO</b>	<b>163</b>	<b>214</b>	<b>377</b>	<b>131</b>	<b>119</b>	<b>250</b>	<b>1</b>	<b>21</b>	<b>2</b>	<b>8</b>	<b>32</b>	<b>2</b>	<b>62</b>	<b>12</b>	<b>19</b>	<b>95</b>	<b>3</b>	<b>83</b>	<b>14</b>	<b>27</b>	<b>127</b>

\* Kabinet ministra, Ravnateljstvo policije, Uprave u sjedištu

## 13. NAPADI NA POLICIJSKE SLUŽBENIKE

NAPADI NA POLICIJSKE SLUŽBENIKE		Napadi na policijske službenike		
		2020.	2021.	Trend u %
<b>Ukupno napada</b>		<b>9</b>	<b>11</b>	<b>22,2</b>
Napadnuti pol. služb.	ukupno	17	17	0,0
	od toga policijske službenice	3	3	0,0
Napa- dači	ukupno	14	12	-14,3
	od toga žene	1	1	0,0
Policijski službenici napadnuti pri*	održavanju JRM	1	3	200,0
	kontrola prometa	1		
	provjeri identiteta		2	
	uhićenju			
	privođenju	2	2	0,0
	zadržavanju i preprati			
	asistencijama			
	kod osiguranja	10		
	nadzoru granice			
	ostalo	3	6	100,0
Sredstvo napada*	vatreno oružje			
	hladno oružje			
	tjelesna snaga			
	ostalo	8	9	12,5
Sredstva prisile	broj uporaba	26	26	0,0
	nad brojem osoba	12	12	0,0
	tjelesna snaga	22	22	0,0
	palica	1	1	0,0
	vatreno oružje			
	ostalo	15	15	0,0
Nastradalo građana	lako	3	5	66,7
	teško			
	smrt			
Nastradalo pol. služb.	lako	13	10	-23,1
	teško			
	smrt			

## Napadi na policijske službenike prema policijskim upravama

Policijska uprava	Broj napada			Broj napadača	Posljedice - polic. sl.			Posljedice - građani			Napad izvršen prilikom							Sredstvo napada				
	2020.	2021.	Trend u %		smrt	TTO	LTO	smrt	TTO	LTO	održavanja JRM	kontrola prometa	provjera identiteta	asistencija	privođenje	uništenja	ostalo	vatreno oružje	hladno oružje	tjelesna snaga	Ostalo	
zagrebačka	1	1	0,0	1			2		1							2					1	
splitsko-dalmatinska	1	1	0,0	1			1									1					1	
primorsko-goranska		1		1			1							1							1	
osječko-baranjska																						
istarska	1																					
dubr.-neretvanska		4		3			1		1	2						1					3	
karlovačka	1	1	0,0	1										1							1	
sis.-moslavačka																						
šibensko-kninska		1		1			1			1												
vukov.-srijemska		1		3			2		3							2					1	
zadarska																						
bjelov.-bilogorska																						
brodsko-posavska																						
kopriv.-križevačka	1	1	0,0	1			2					2									1	
krapinsko-zagorska																						
ličko-senjska																						
međimurska	1																					
požeško-slavonska																						
varaždinska	1																					
virovit.-podravska	2																					
<b>UKUPNO</b>	<b>9</b>	<b>11</b>	<b>+22,2</b>	<b>12</b>			<b>10</b>		<b>5</b>	<b>3</b>		<b>2</b>		<b>2</b>		<b>6</b>					<b>9</b>	