

KLASA: 953-01/21-03/3
URBROJ: 511-01-142-21-12



MINISTARSTVO UNUTARNJIH POSLOVA
GLAVNO TAJNIŠTVO
SEKTOR ZA PRAVNE POSLOVE I STRATEŠKO PLANIRANJE
SLUŽBA ZA STRATEŠKO PLANIRANJE, STATISTIKU I
UNAPRJEĐENJE RADA

STATISTIČKI P R E G L E D

TEMELJNIH SIGURNOSNIH POKAZATELJA
I REZULTATA RADA U 2021. GODINI

ZAGREB, travanj 2022.

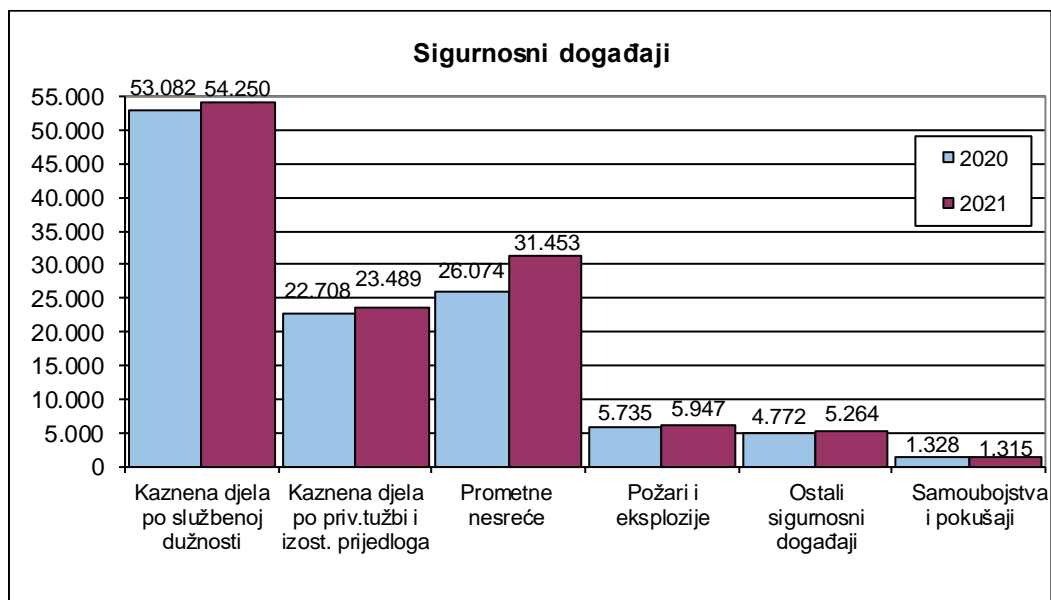
SADRŽAJ

UVOD: STANJE SIGURNOSTI U 2021. GODINE	I
KRATKI PREGLED OSNOVNIH POKAZATELJA KRIMINALITETA	XX
1. OPĆI PREGLED JAVNE SIGURNOSTI	1
1. 1. Pojave i događaji koji utječu na javnu sigurnost	1
1. 2. Posljedice ugrožavanja javne sigurnosti	1
1. 3. Kretanje pojava i događaja	2
2. KRIMINALITET	3
2. 1. Kriminalitet prema načinu pokretanja postupka	3
2. 2. Kriminalistička klasifikacija kaznenih djela	4
2. 3. Pregled kriminaliteta bez kaznenih djela u prometu	10
2. 4. Opći kriminalitet	13
2. 4. 1. Kaznena djela protiv života i tijela	15
2. 4. 2. Kaznena djela protiv spolne slobode i spolnog zlostavljanja i iskorištavanja djeteta	18
2. 4. 3. Kaznena djela protiv imovine	19
2. 4. 4. Kaznena djela protiv okoliša	39
2. 4. 5. Kaznena djela protiv opće sigurnosti	41
2. 5. Kaznena djela terorizma, ekstremnog nasilja i ratnih zločina	43
2. 6. Organizirani kriminalitet	48
2. 7. Gospodarski kriminalitet	51
2. 8. Kibernetički kriminalitet	57
2. 9. Kriminalitet zlouporabe droga	61
2. 10. Kaznenopravna zaštita djece i obitelji te kaznena djela na štetu bliskih osoba	64
2. 11. Poredbeni prikaz svih kaznenih djela počinjenih od strane djece i maloljetnih osoba do 18 godina	75
2. 12. Najučestalija evidentirana i razriješena kaznena djela	77
2. 13. Kriminalitet prema zakonskoj klasifikaciji	78
2. 14. Počinitelji kaznenih djela	82
2. 15. Oštećene osobe kaznenim djelima	89
2.16. Kaznena djela i počinitelji prema razini kriminalističkog istraživanja	97
2. 16. 1. Kaznena djela	97
2. 16. 2. Počinitelji	108
2. 17. Pregled odbačaja kaznenih djela	115
2. 18. Kriminalitet – po privatnoj tužbi i izostanku prijedloga	123
3. JAVNI RED	125
3. 1. Opći pregled prekršaja	125
3. 2. Prekršaji iz Zakona o prekršajima protiv javnog reda i mira	128
3. 3. Počinitelji prekršaja iz Zakona o prekršajima protiv javnog reda i mira	129
3. 4. Prekršaji iz ostalih zakona	131
3. 5. Pregled predloženih zaštitnih mjera	133

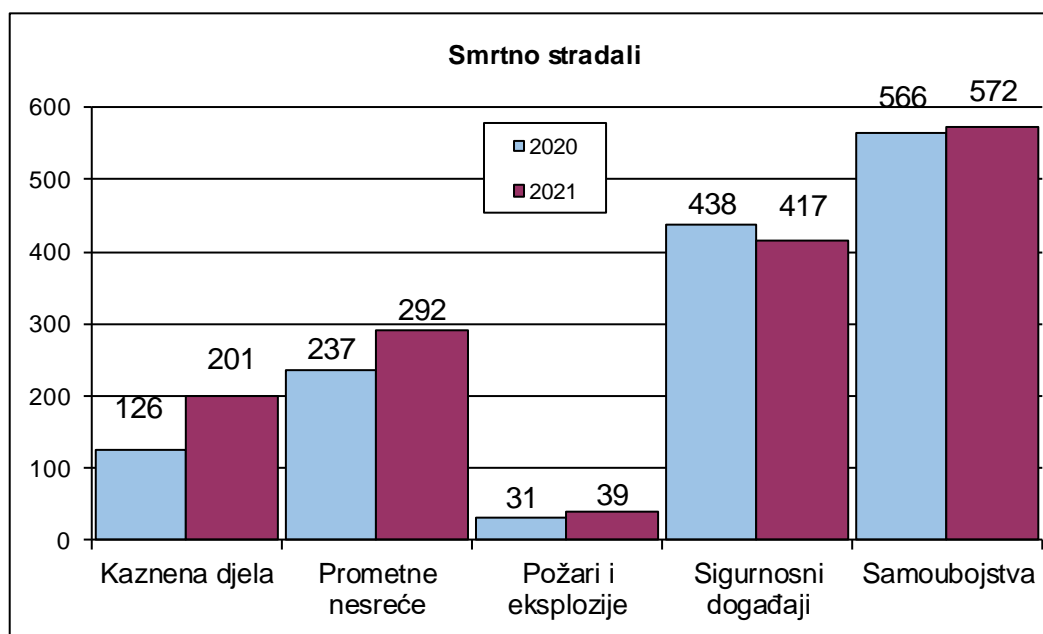
3. 6. Javna okupljanja	133
3. 7. Pregled ispomoći interventne policije drugim policijskim upravama	134
3. 8. Provjera identiteta osoba	135
5. PROTUEKSPLOZIJSKA ZAŠTITA.....	149
6. STANJE SIGURNOSTI NA DRŽAVNOJ GRANICI	158
7. POSLOVI SA STRANCIMA	161
7. 1. Azil	162
8. POŽARI I TEHNOLOŠKE EKSPLOZIJE GDJE JE POLICIJA OBAVILA OČEVID	164
9. SIGURNOSNI DOGAĐAJI.....	165
10. SAMOUBOJSTVA I POKUŠAJI SAMOUBOJSTAVA.....	166
11. UPORABA SREDSTAVA PRISILE.....	170
12. ZAKONITOST RADA POLICIJE	172
13. NAPADI NA POLICIJSKE SLUŽBENIKE	173

UVOD: Stanje sigurnosti u 2021. godine

U 2021. godini evidentirano je 54.250 kaznenih djela za koja se postupak pokreće po službenoj dužnosti, što je 2,2 posto više u odnosu na 2020. godinu, prometnih nesreća bilo je više za 20,6 posto, a požara i eksplozija, gdje je policija obavila očevid bilo je više za 3,7 posto.



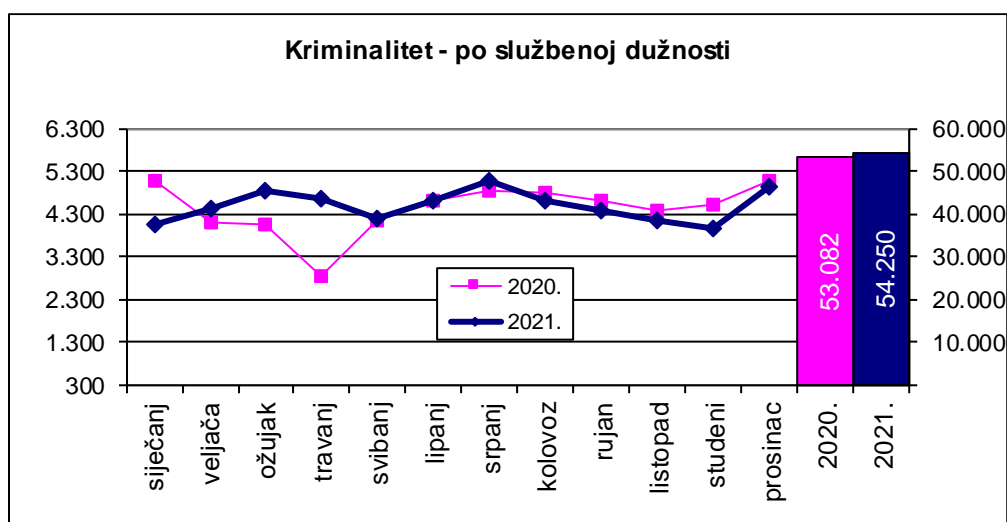
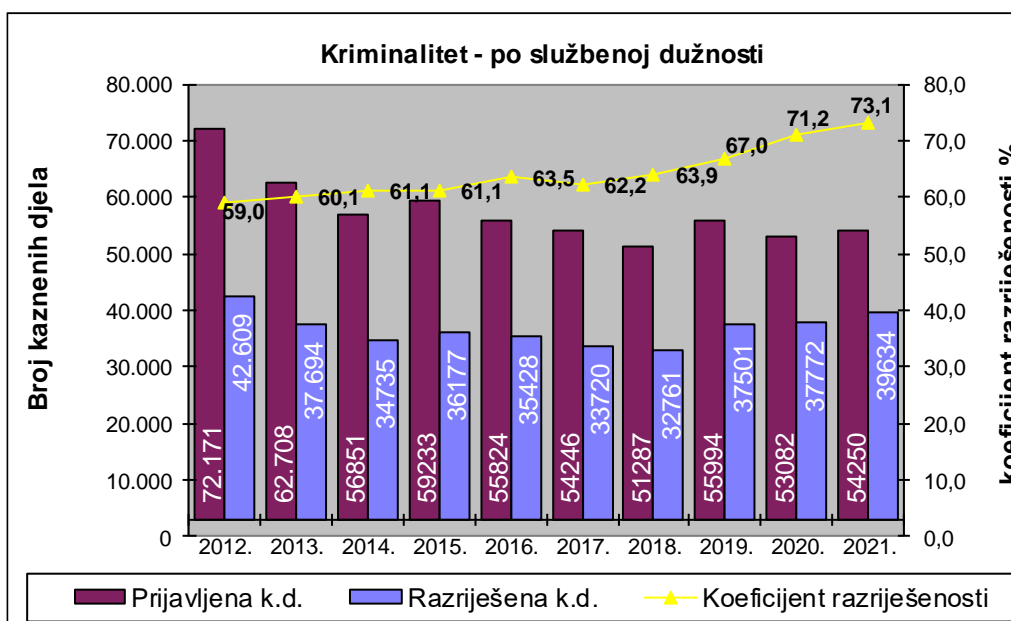
U događajima koji su ugrožavali sigurnost smrtno je stradalo 949 osoba, što je za 14,1 posto više u odnosu na isto razdoblje prošle godine (više za 117 osoba).



Kriminalitet

Evidentirano je 77.739 kaznenih djela od kojih se za njih 54.250 kazneni postupak pokrenuo po službenoj dužnosti, za 8.502 kaznena djela kazneni se postupak nije pokrenuo zbog izostanka prijedloga, a za 14.987 kaznenih djela kazneni se postupak pokrenuo privatnom tužbom oštećenoga.

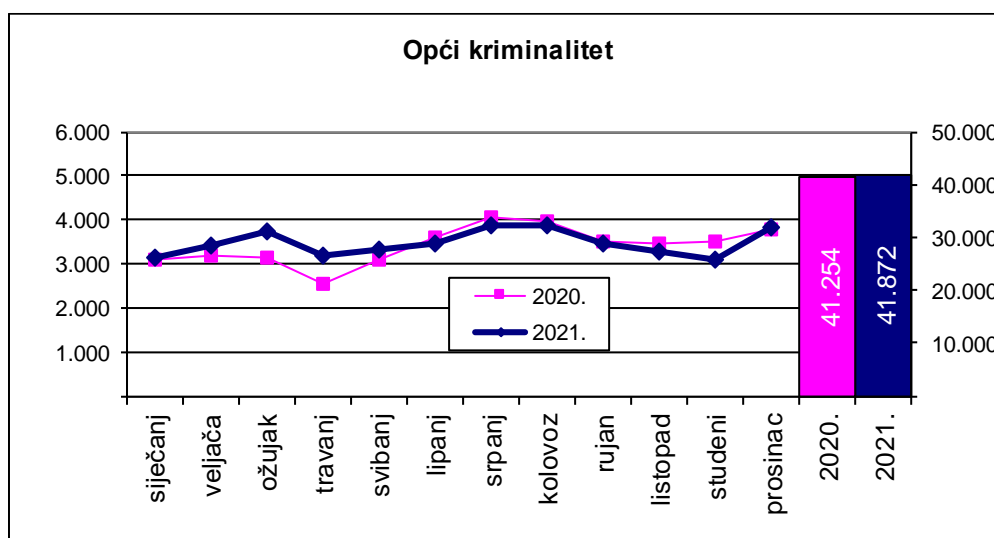
Ukupni kriminalitet u 2021. godini u porastu je za 2,6 posto. Kaznena djela za koja se progoni po službenoj dužnosti u porastu su za 2,2 posto, kaznenih djela za koja se kazneni postupak pokreće privatnom tužbom više je za 2,0 posto, dok je kaznenih djela za koja je izostao prijedlog za pokretanje kaznenog postupka više za 6,1 posto.



U kaznenim djelima za koja se postupak pokreće po službenoj dužnosti prema linijama rada Uprave kriminalističke policije najveći udio od 77,2 posto pripada općem kriminalitetu od kojeg je 16,7 posto počinjeno na štetu djece i obitelji.

Udio **općeg kriminaliteta** u ukupnom kriminalitetu bez prometa iznosi 79,1 posto. Od 41.872 kaznena djela iz područja općeg kriminaliteta, u 952 kaznena djela počinitelj je zatečen na djelu, u 13.565 kaznenih djela počinitelj je bio poznat istodobno kad i kazneno djelo, a počinitelji 27.355 kaznenih djela bili su nepoznati u vrijeme saznanja za kazneno djelo.

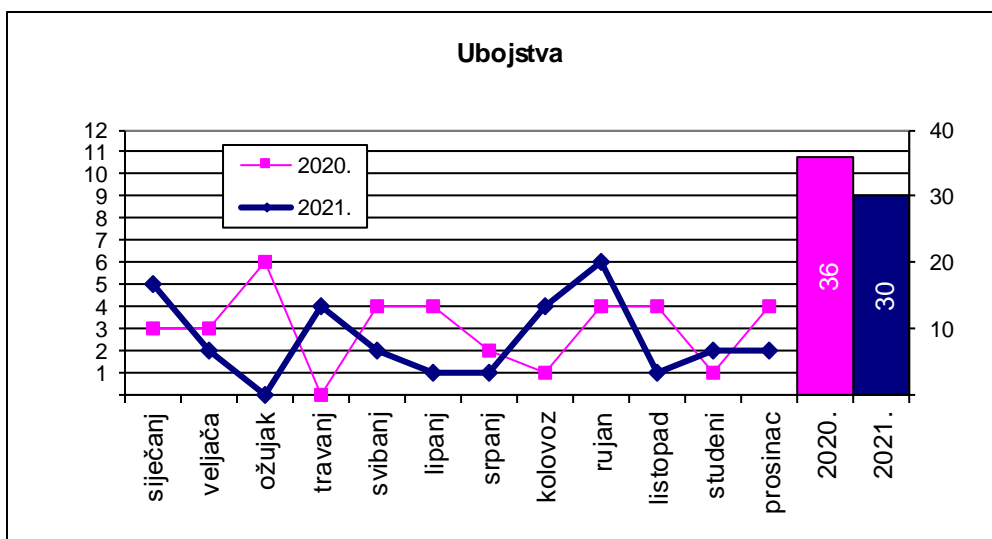
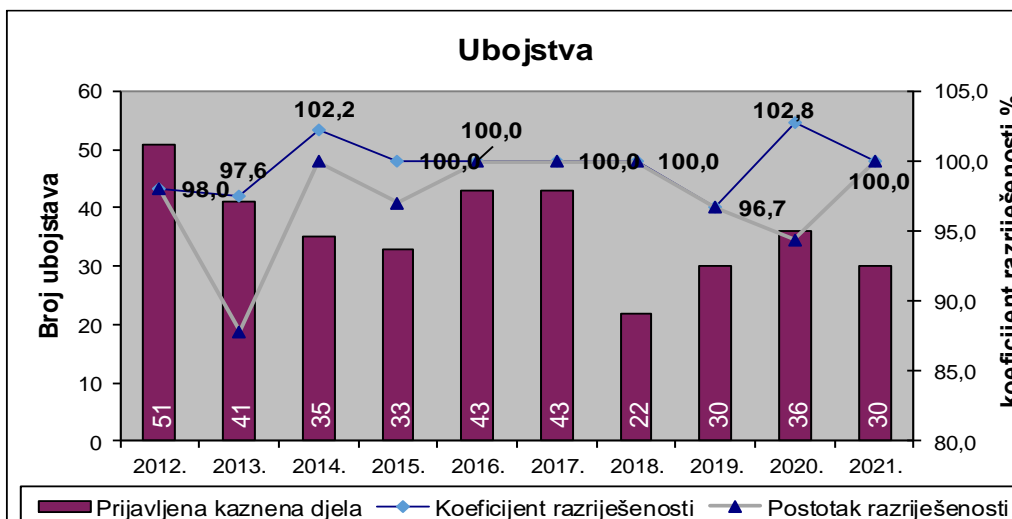
Kriminalističkim istraživanjima kaznenih djela s nepoznatim počiniteljem razriješeno je njih 11.992 ili 43,8 posto. Tijekom 2021. godine otkriveni su počinitelji 1.316 kaznenih djela evidentiranih u ranijim godinama. Ako naknadno razriješenim kaznenim djelima iz izvještajnog razdoblja pribrojimo i kaznena djela koja su evidentirana ranijih godina, a njihov počinitelj je otkriven u izvještajnom razdoblju, tada su u izvještajnom razdoblju naknadno otkriveni počinitelji 13.308 kaznenih djela. Koeficijent naknadne otkrivenosti tako iznosi 48,6 posto.



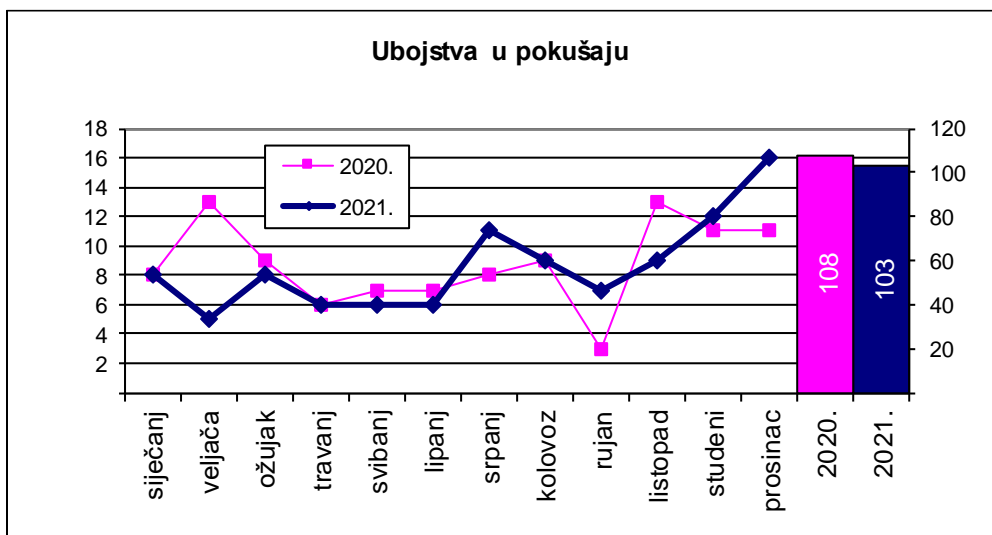
Postavimo li u odnos 27.825 razriješenih kaznenih djela u izvještajnom razdoblju (zatečen, odmah poznat, naknadno otkriven iz izvještajnog razdoblja i naknadno otkrivena kaznena djela evidentirana u ranijim godinama) i evidentirana kaznena djela u izvještajnom razdoblju, koeficijent razriješenosti iznosi 66,5 posto. U 2021. godini evidentiranih kaznenih djela više je za 1,5 posto, a razriješenih kaznenih djela za 5,3 posto.

Kaznenih djela **protiv života i tijela**, koja ulaze u skupinu općeg kriminaliteta, **više je za 3,7 posto.**

Evidentirano je **30 ubojstava**, što je za šest ubojstava ili 16,7 posto manje nego u 2020. godini. Razriješeno je svih 30 ubojstava pa koeficijent razriješenosti iznosi 100,0 posto.

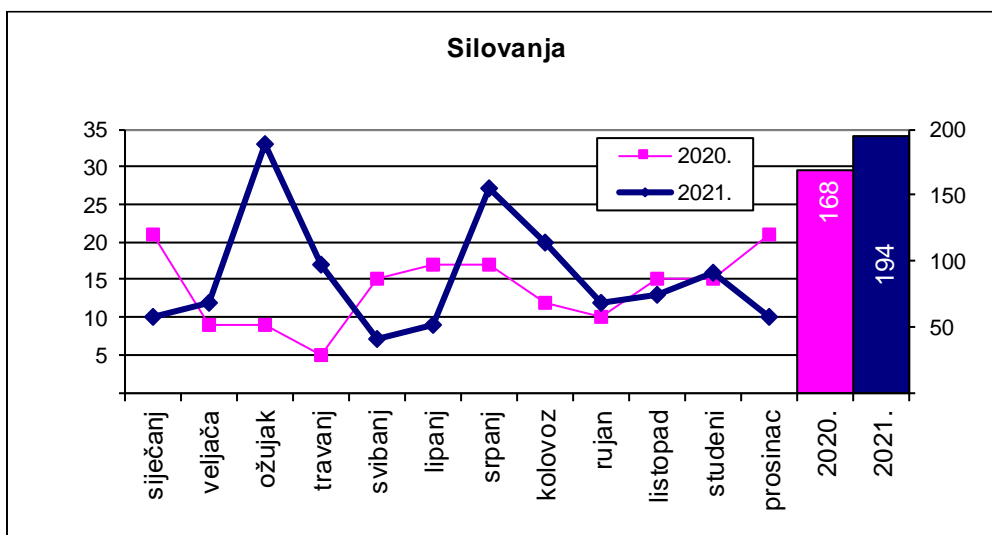


Evidentirano je **103 pokušaja ubojstva**, što je za pet pokušaja ili 4,6 posto manje nego 2020. godine. Jedan pokušaj ubojstva ostao je nerazriješen, ali su razriješena dva pokušaja ubojstva evidentirana ranijih godina tako da koeficijent razriješenosti iznosi 101,0 posto.

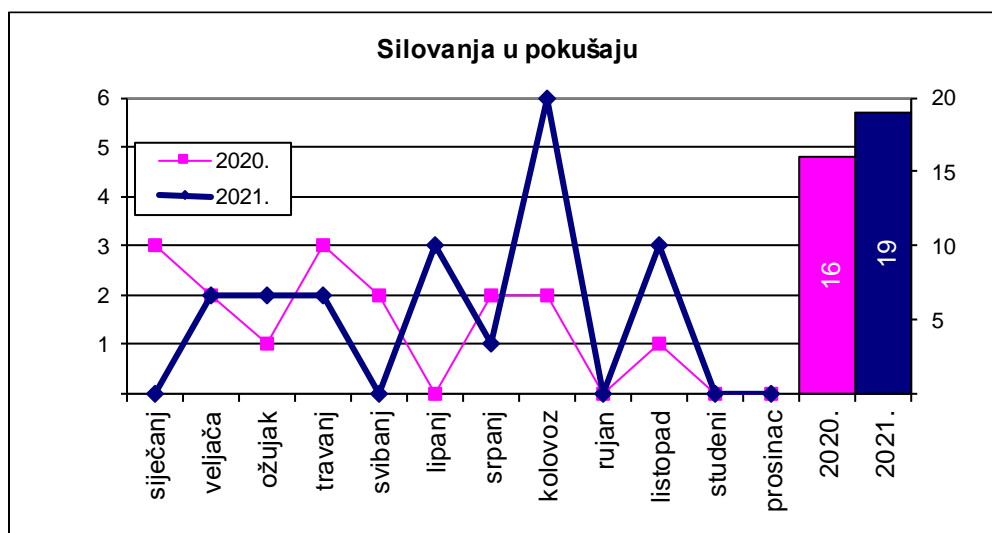


Kaznena djela iz glave XVI. i XVII. - Kaznena djela **protiv spolne slobode** te kaznena djela **spolnog zlostavljanja i iskorištavanja djeteta**, koja ulaze u skupinu općeg kriminaliteta, u porastu su za 46,7 posto.

Tijekom 2021. godine evidentirana su 194 silovanja (tri slučaja silovanja ostala su nerazriješena). Koeficijent razriješenosti iznosi 98,5 posto.



U 2021. godini evidentirano je **19 pokušaja silovanja**, što je za tri pokušaja silovanja više nego u 2020. godini.



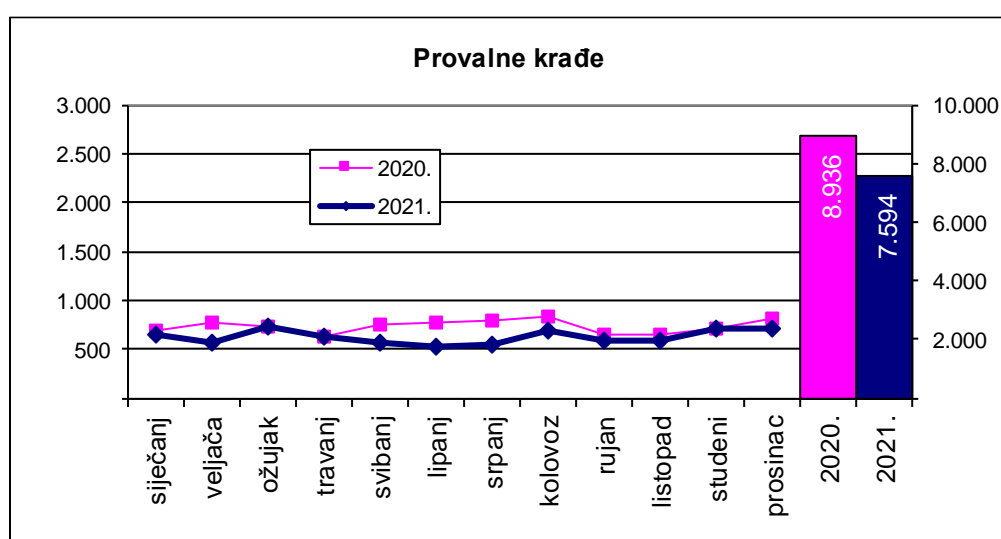
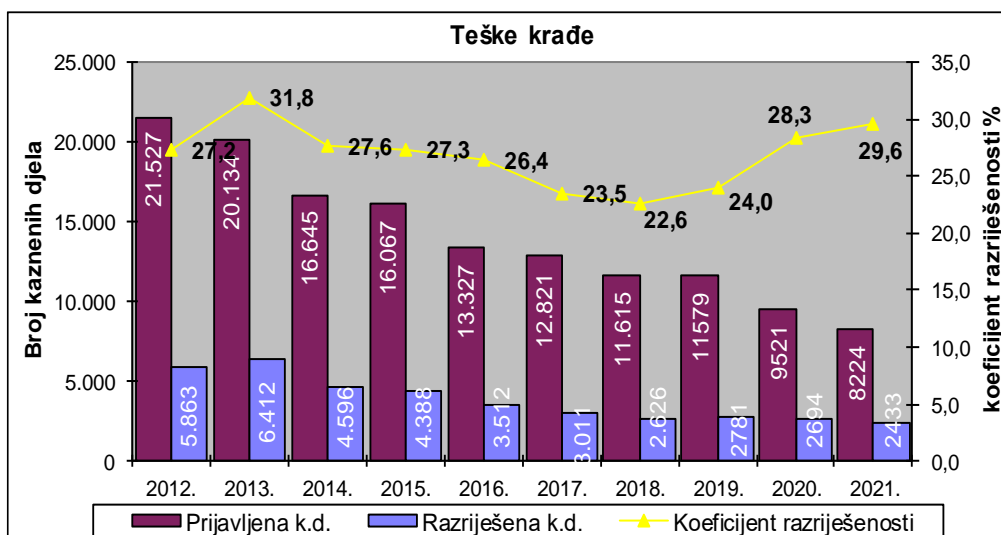
Imovinskih kaznenih djela evidentirano je 23.154 od kojih je prema Katalogu kaznenih djela 22.627 ili 97,7 posto iz dijela općeg kriminaliteta, a ostalih 2,3 posto u gospodarskom i organiziranom kriminalitetu.

Imovinska kaznena djela čine 54,0 posto općeg kriminaliteta. U 21.079 kaznenih djela ili u 93,2 posto ovih kaznenih djela počinitelj je bio nepoznat u vrijeme saznanja za djelo. Koeficijent razriješenosti¹ iznosi 39,6 posto, a postotak razriješenosti² 34,3 posto. Koeficijent naknadne razriješenosti³ iznosi 35,2 posto. Imovinska kaznena djela iz područja općeg kriminaliteta u padu su za 4,1 posto. Prijavljena su 8.224 kaznena djela teških krađa, što je 13,6 posto manje nego u 2020. godini. Koeficijent razriješenosti teških krađa je 29,6 posto pribrojimo i 566 razriješenih kaznenih djela evidentiranih u ranijim godinama.

¹ Koeficijent razriješenosti je odnos broja razriješenih kaznenih djela (**uključujući** i razriješena kaznena djela evidentirana u ranijim godinama) i broja evidentiranih kaznenih djela u izvještajnom razdoblju.

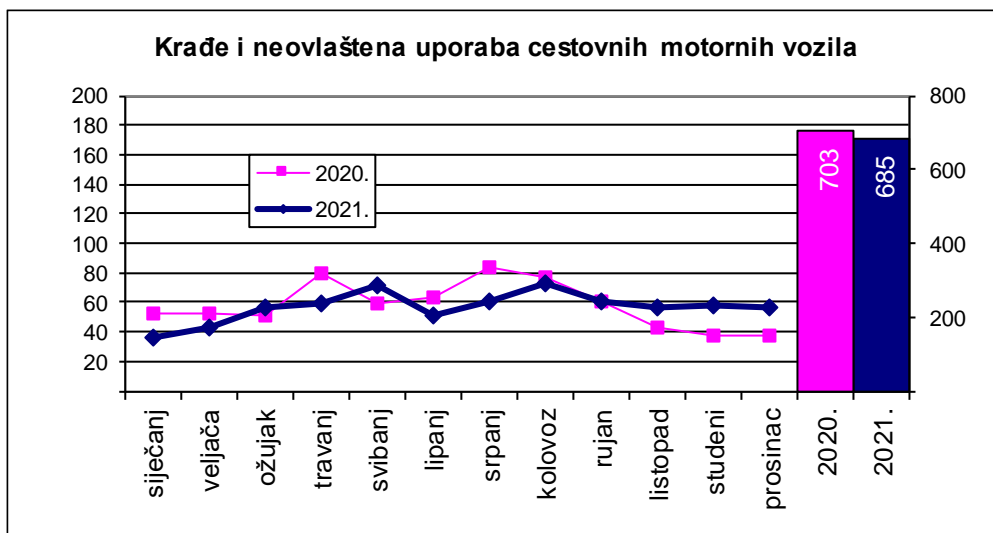
² Postotak razriješenosti je odnos broja razriješenih kaznenih djela (**isključujući** razriješena kaznena djela evidentirana u ranijim razdobljima) i broja evidentiranih kaznenih djela u izvještajnom razdoblju.

³ Koeficijent naknadne otkrivenosti odnos je naknadno razriješenih kaznenih djela (**uključujući** i razriješena kaznena djela iz ranijih godina) u izvještajnom razdoblju i evidentiranih kaznenih djela po nepoznatom počinitelju.



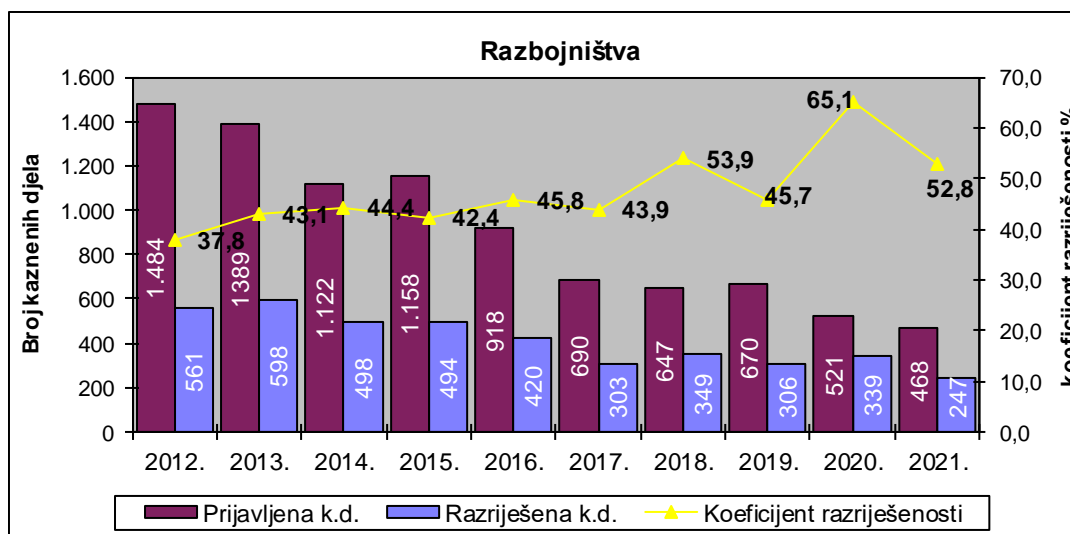
Evidentirane su 7.594 provalne krađe, što je 15,0 posto manje u odnosu na 2020. godinu. Za 29,6 posto bilo je manje provala u ugostiteljske objekte, što je i najveći pad dok najveći porast imaju provale u dječje vrtiće i škole za 28,2 posto. Najviši koeficijent razriješenosti u 2021. godini imaju provale u trgovine (43,5 posto).

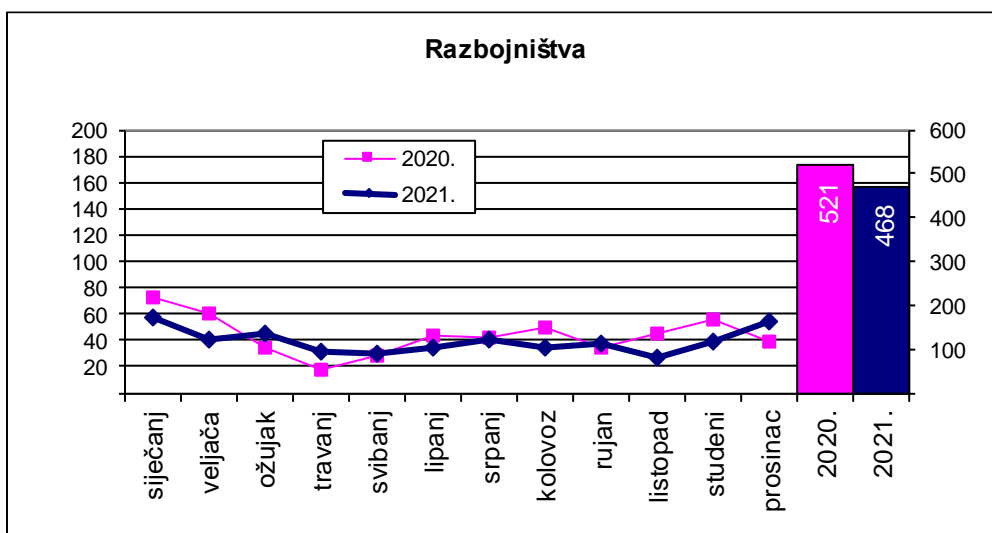
Evidentirano je 685 krađa, teških krađa i neovlaštenih uporaba cestovnih motornih vozila, što je za 18 ovih kaznenih djela ili 2,6 posto manje nego u 2020. godini. Od ukupnog broja spomenutih kaznenih djela 624 kaznena djela ili 91,1 posto je dovršeno. U dovršenim kaznenim djelima počinjena je 491 krađa i teška krađa motornih vozila, što je 6,1 posto manje nego u 2020. godini. Koeficijent njihove razriješenosti je 26,1 posto. U 2021. godini pronađeno je 409 otuđenih vozila i vraćeno vlasniku (65,5 posto).



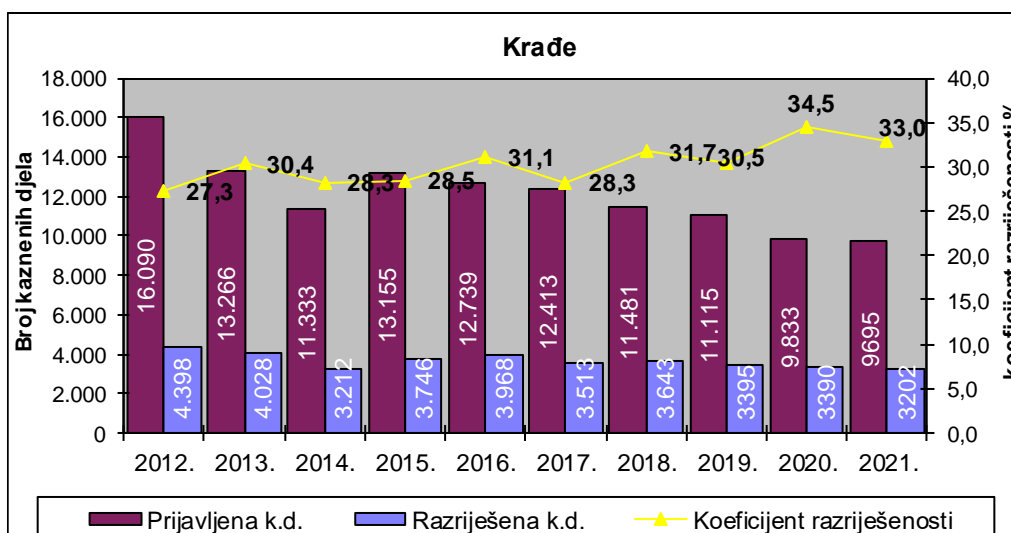
Evidentirano je 468 razbojništva, od kojih je 198 razriješeno ili 42,3 posto. Uzmemo li u obzir i 49 razriješenih razbojništva evidentiranih ranijih godina, koeficijent razriješenosti iznosi 52,8 posto.

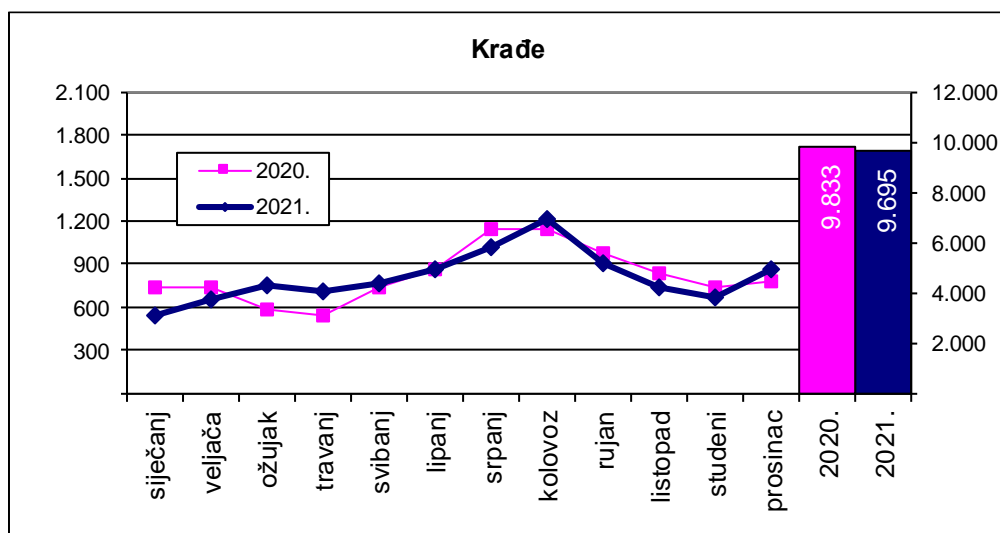
Razbojništva su u padu 10,2 posto. Prema objektima napada najveći postotni porast zabilježen je u stambenim zgradama 133,3 posto (za četiri više).





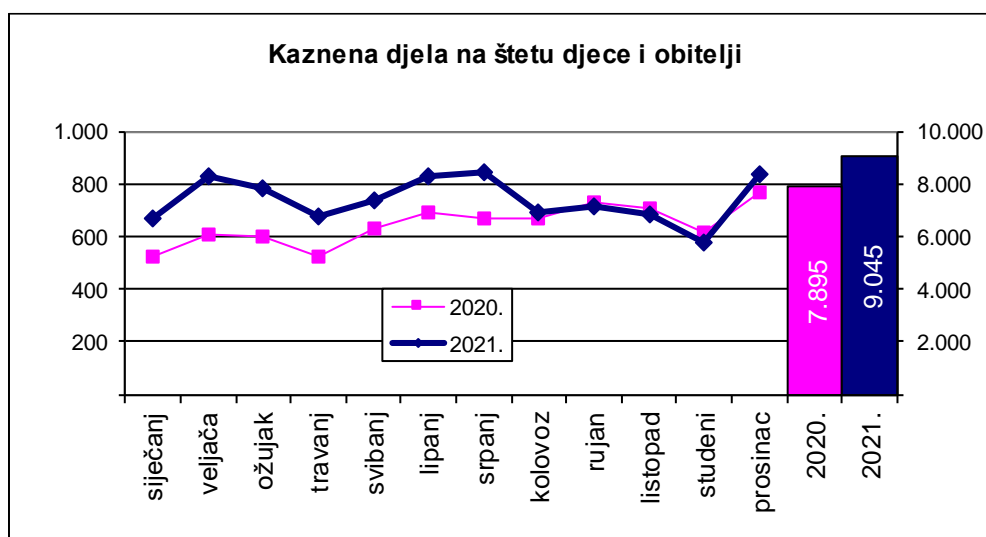
Evidentirano je 9.695 krađa za koje se kazneni postupak pokreće po službenoj dužnosti, što je za 1,4 posto manje nego u 2020. godini. **U 2021. godini najveći je porast krađa iz i sa motornih vozila (22,3 posto više).**



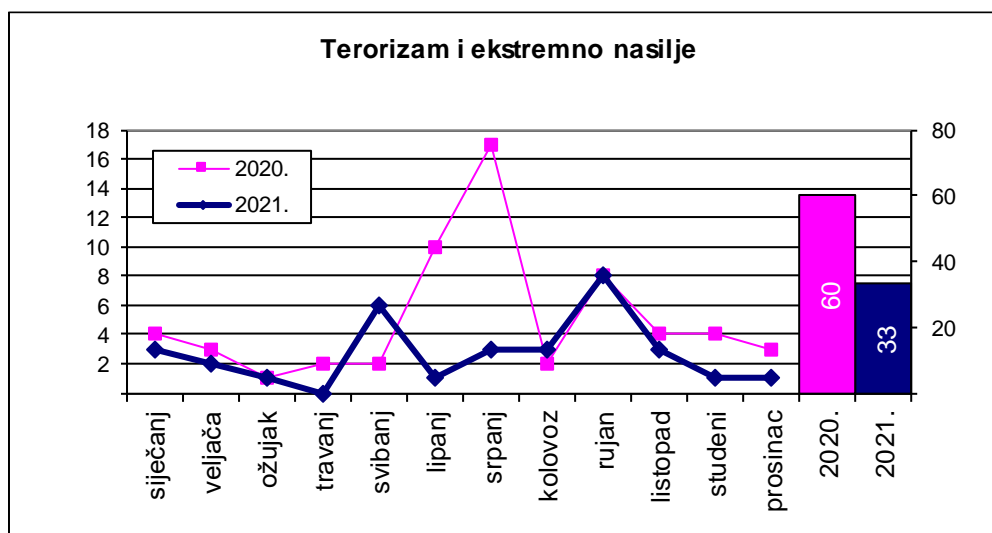


Kaznenih djela na štetu djece i obitelji, koja se izdvajaju, a pripadaju liniji rada općeg kriminaliteta, evidentirano je njih 9.045, što je porast za 14,6 posto.

Evidentirana su 1.492 kaznena djela koja su počinila djeca od 14 do 18 godina, što je 0,8 posto više i 228 kaznenih djela koja su počinila djeca do 14 godina, što je 14,6 posto više nego u 2020. godini.

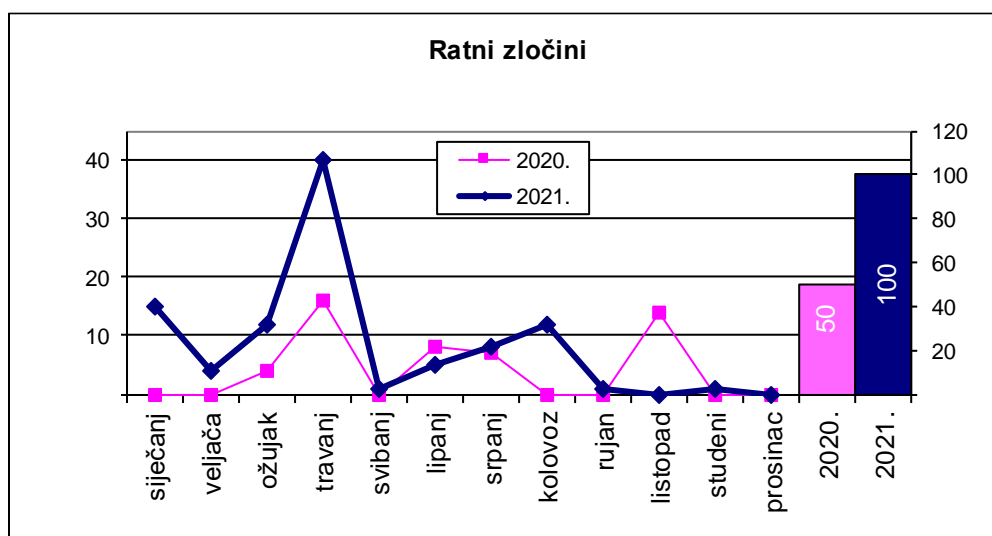


Evidentirana su 33 kaznena djela iz djelokruga linije rada **terorizma i ekstremnog nasilja**, što je za 27 kaznenih djela manje nego u 2020. godini. Koeficijent razriješenosti s jednim nerazriješenim kaznenim djelom iznosi 97,0 posto.



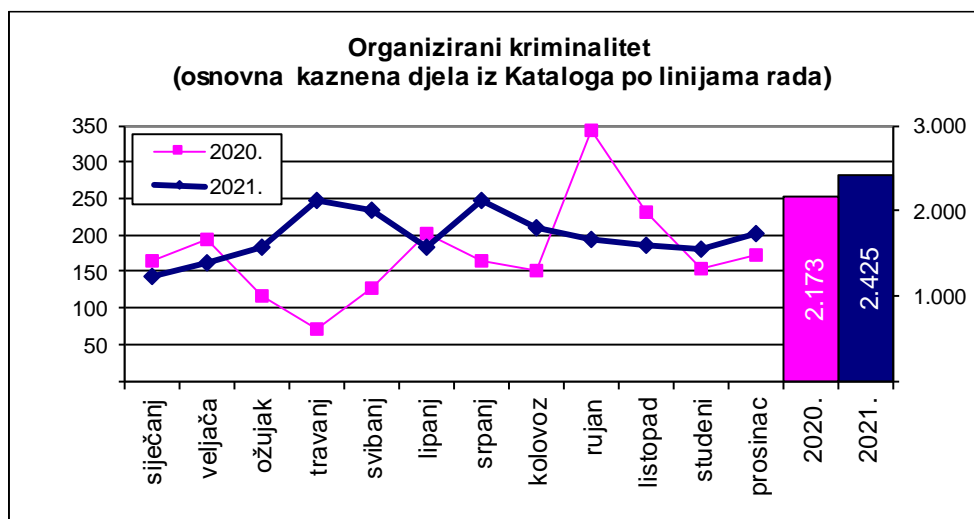
U izvještajnom razdoblju evidentirano je 101 kazneno djelo motivirano mržnjom od kojih je **13 kaznenih djela javnog poticanja na nasilje i mržnju**.

Evidentirano je 100 kaznenih djela **ratnog zločina** (50 kaznenih djela više nego u 2020. godini). Sva kaznena djela su razriješena. Kako je razriješeno i jedno kazneno djelo iz ranijih godina, koeficijent razriješenosti iznosi 101,0 posto.

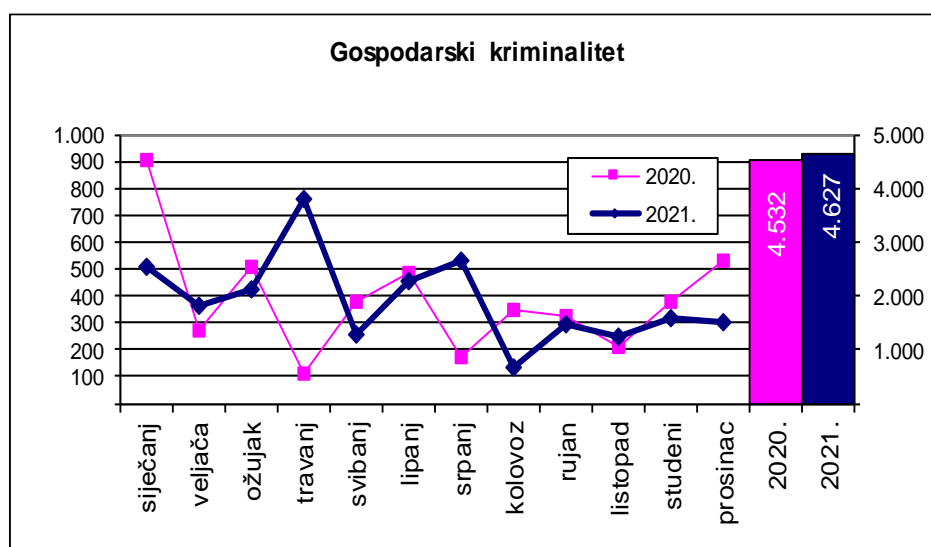


U nadležnosti linije rada **organiziranog kriminaliteta** je 21 osnovno kazneno djelo i kvalificirano kazneno djelo iz čl. 329. KZ-a. Kako gotovo svako kazneno djelo iz Kaznenog zakona može biti počinjeno u sastavu zločinačkog udruženja, organizirani kriminalitet prikazan je u dvije tablice. U jednoj tablici su kaznena djela prema Katalogu UKP-a prema linijama rada bez čl. 329. KZ-a, a u drugoj su sva kaznena djela koja su počinjena u sastavu zločinačkog udruženja koja su prikazana u skupini kaznenih djela gdje pripada osnovno kazneno djelo.

Evidentirano je 2.425 kaznenih djela koja po svom osnovnom obliku prema Katalogu kaznenih djela UKP-a ulaze u skupinu organiziranog kriminaliteta. U odnosu na podatke iz 2020. godine kaznenih djela je u 2021. godini više za 11,6 posto.



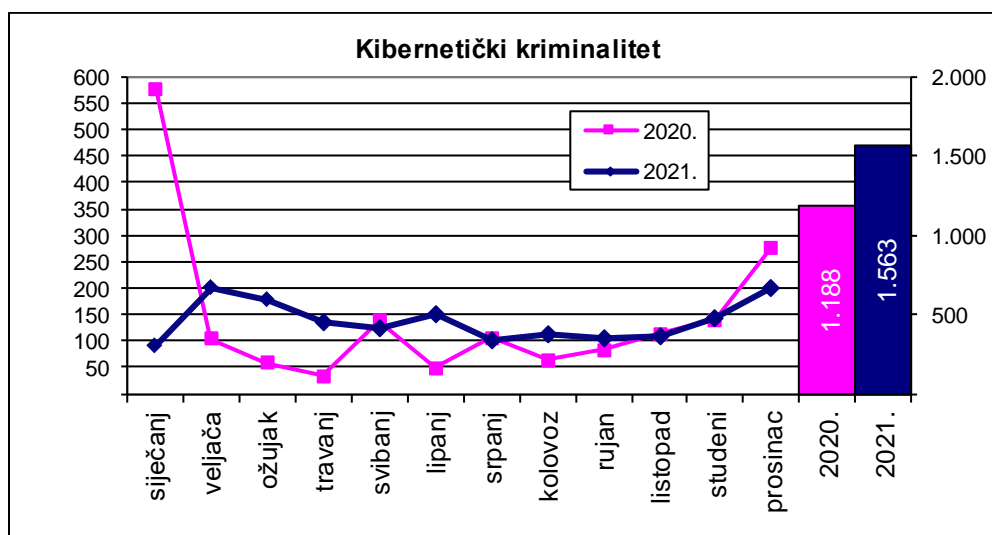
Evidentirano je 4.627 kaznenih djela iz područja **gospodarskog kriminaliteta**, što je 2,1 posto više u usporedbi s podacima za 2020. godinu. Za kaznena djela gospodarskog kriminaliteta osumnjičeno je 1.226 osoba, što je 18,3 posto više u odnosu na 2020. godinu. **Krivotvorenje službene ili poslovne isprave najbrojnije je kazneno djelo iz dijela gospodarskog kriminaliteta u 2021. godini.**



U usporedbi s 2020. godinom u 2021. godini evidentirano je 912 korupcijskih kaznenih djela, što je 69,5 posto više, a i počinitelja tih kaznenih djela je za 46,1 posto više. **U prosjeku jedna je osoba počinila 5,4 kaznenih djela iz ove skupine.**

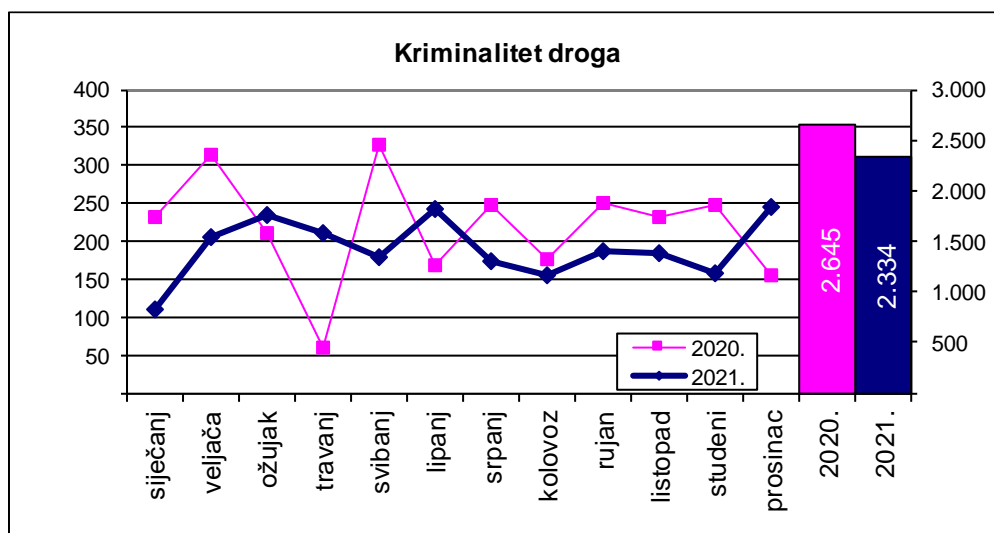
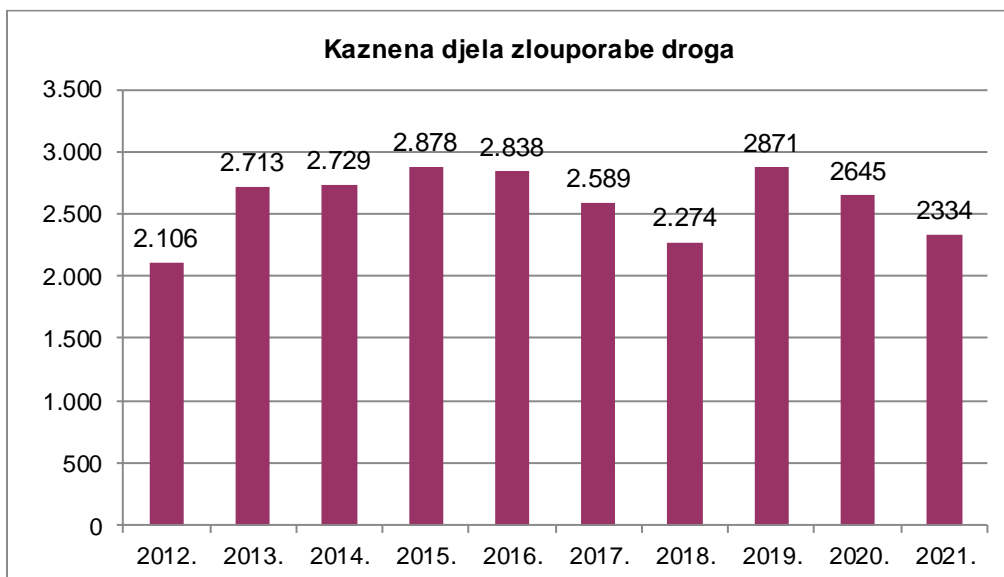
U 2021. godini evidentirana su 1.563 kaznena djela kibernetičkog kriminaliteta. Usporedimo li te podatke s podacima za 2020. godinu, u protekloj je godini evidentiran porast ovih kaznenih djela za 31,6 posto.

Računalna prijevarena je najbrojnije kazneno djelo, s najvećim udjelom u ovoj skupini kaznenih djela (74,1 posto). Koeficijent razriješenosti kaznenih djela kibernetičkog kriminaliteta iznosi 63,7 posto. Promatramo li sva evidentirana kaznena djela, a ne samo ona koja prema Katalogu kaznenih djela UKP-a pripadaju djelokrugu Službe kibernetičke sigurnosti, putem komunikacijske tehnologije počinjena su 703 kaznena djela⁴.



Evidentirana su 2.334 kaznena djela **zloporabe opojnih droga**, što je 11,8 posto manje nego u 2020. godini.

⁴ Kaznena djela počinjena su putem: društvenih mreža, aplikacija za razmjenu digitalnih sadržaja, mrežnim uslugama, SMS i MMS, DARKNET te ostalim načinima komunikacijske tehnologije.



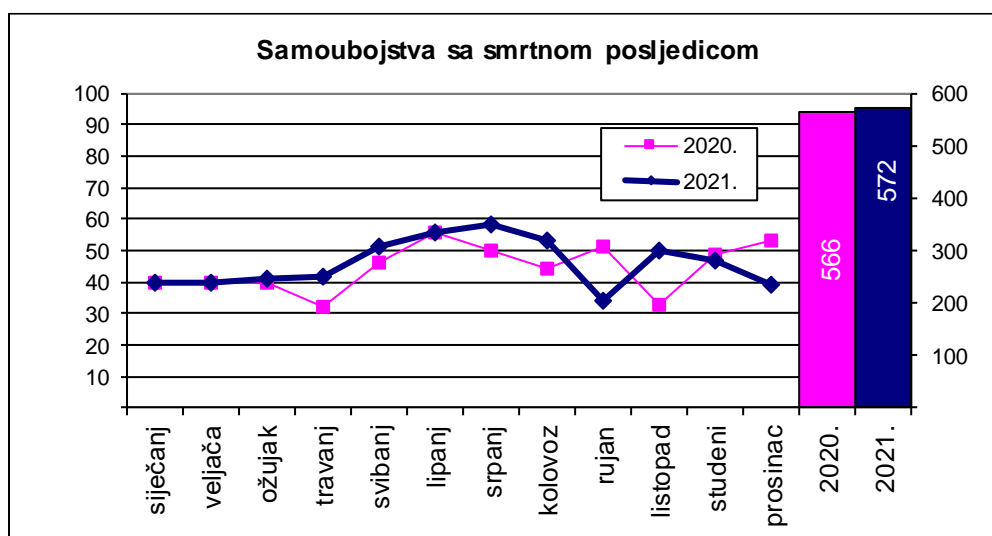
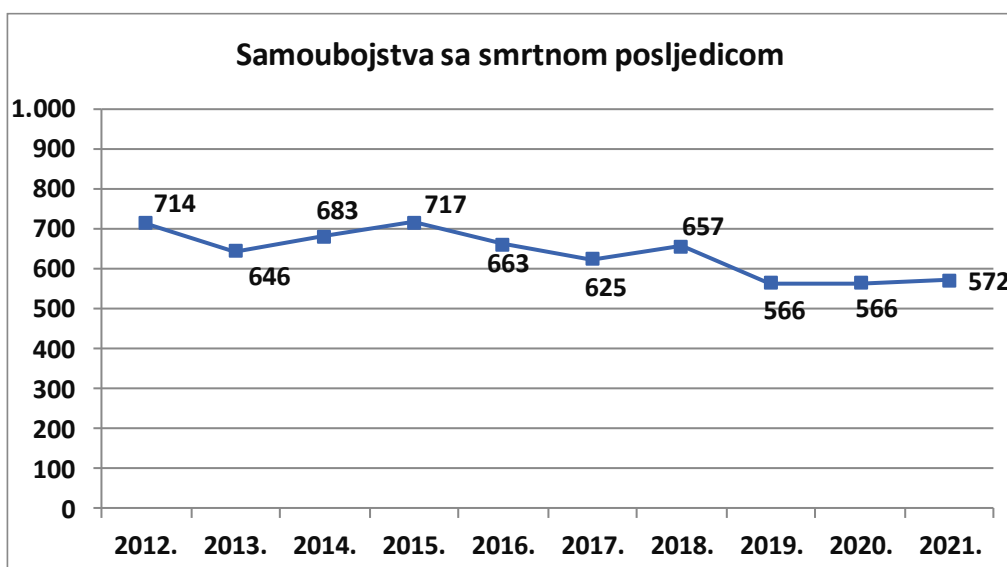
Sigurnosni događaji i samoubojstva

U **5.264** događaja koji su ugrožavali sigurnost građana (nesreće na radu, samoranjanja, padovi, utapanja, nestanci osoba), a nemaju obilježja kaznenih djela poginulo je 417 osoba, što je manje za 21 osobu u odnosu na 2020. godinu.

U promatranom razdoblju ukupno je evidentirano **1.315** samoubojstava što je smanjenje za **1,0** posto. **Sa smrtnom posljedicom evidentirana su 572 samoubojstva ili 43,5 posto** od njihovog ukupnog broja (više za šest samoubojstava

u odnosu na 2020.godinu). **Evidentirana su 743 pokušaja samoubojstva**, što je manje za **2,5 posto** (manje za 19 pokušaja).

Od **572** samoubojstva sa smrtnom posljedicom njih **447** ili **78,1 posto** počinile su osobe muškog spola.



Sigurnost cestovnog prometa

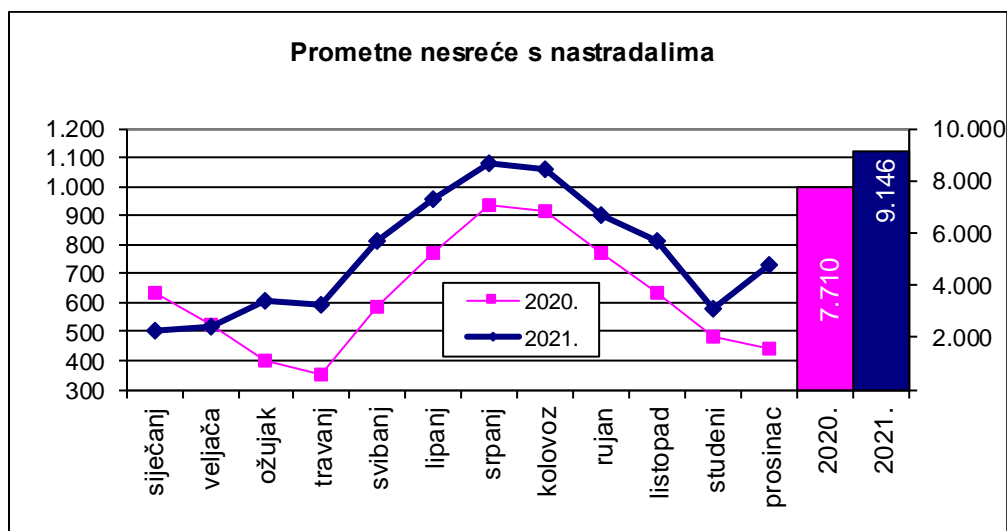
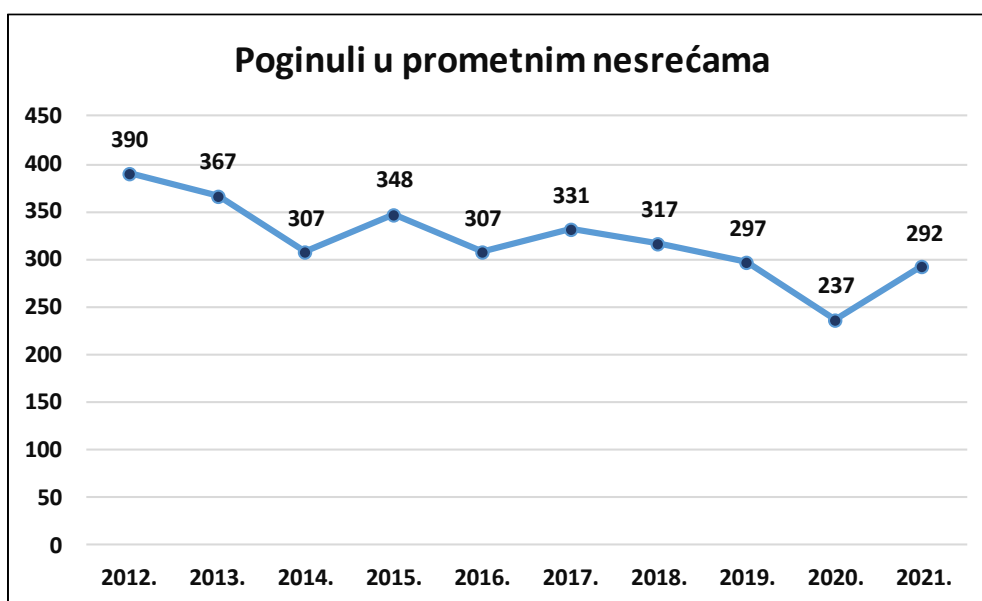
U 2021. godini evidentirane su **31.453** prometne nesreće. U tim su nesrećama poginule **292** osobe, **2.610** osoba je teško ozlijeđeno, a **9.308** osoba lakše je ozlijeđeno. U odnosu na podatke za isto prošlogodišnje razdoblje, prometnih nesreća više je za **20,6** posto (za 5.379 prometnih nesreća više), poginulih osoba više je za

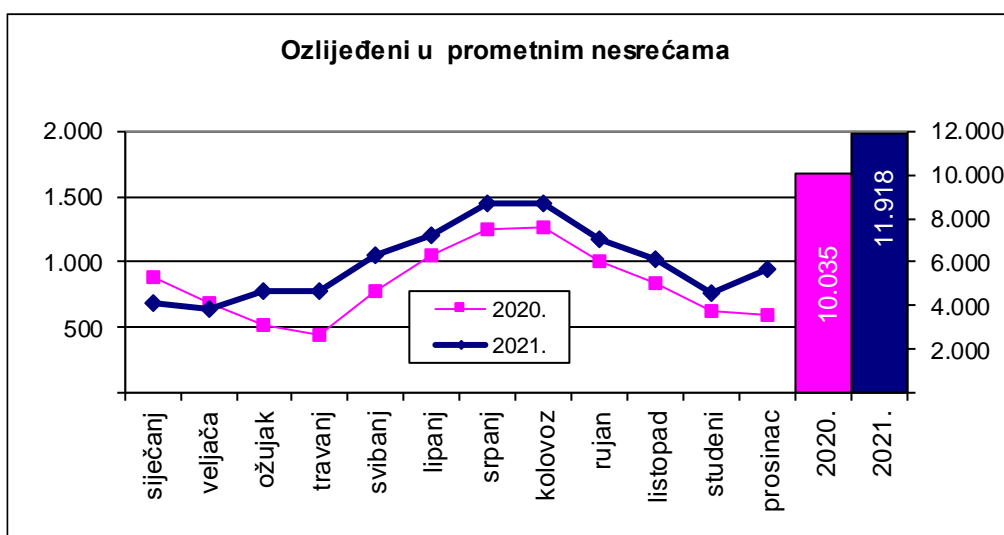
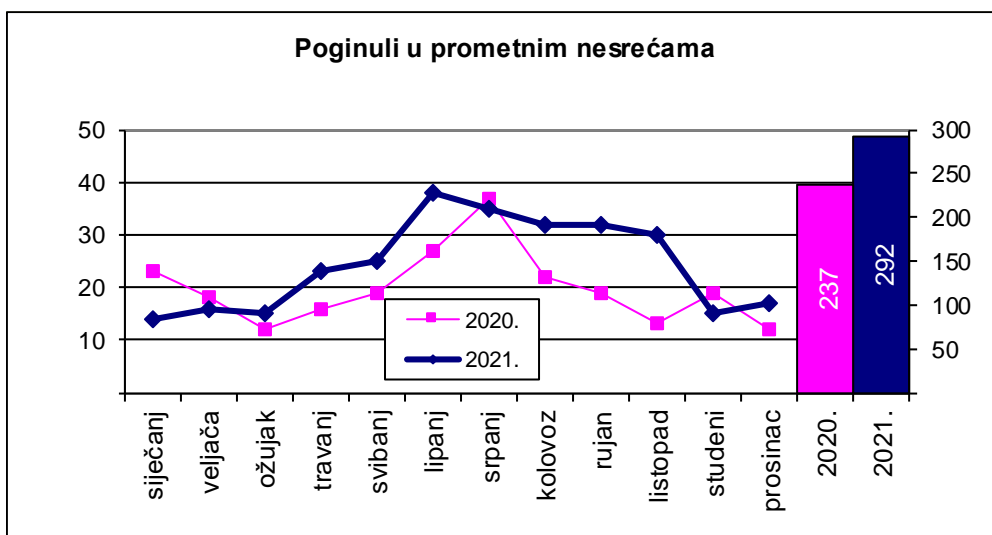
23,2 posto (55 osoba više), lakše ozlijeđenih više je za **20,3** posto (1.568 osoba više) i teško ozlijeđenih osoba više je za **13,7** posto (315 osoba više).

U prometnim nesrećama evidentirano je **1.296** kaznenih djela, što je za **9,8** posto više nego u istom razdoblju 2020. godine.

Poginulo je **198** vozača, što je za 26,9 posto više (42 vozača više), **37** pješaka (jedan pješak manje) te **56** putnika (14 putnika više).

Brzina neprimjerena uvjetima na cesti najčešća je pogreška vozača zbog koje se događaju prometne nesreće sa smrtnim ishodom.





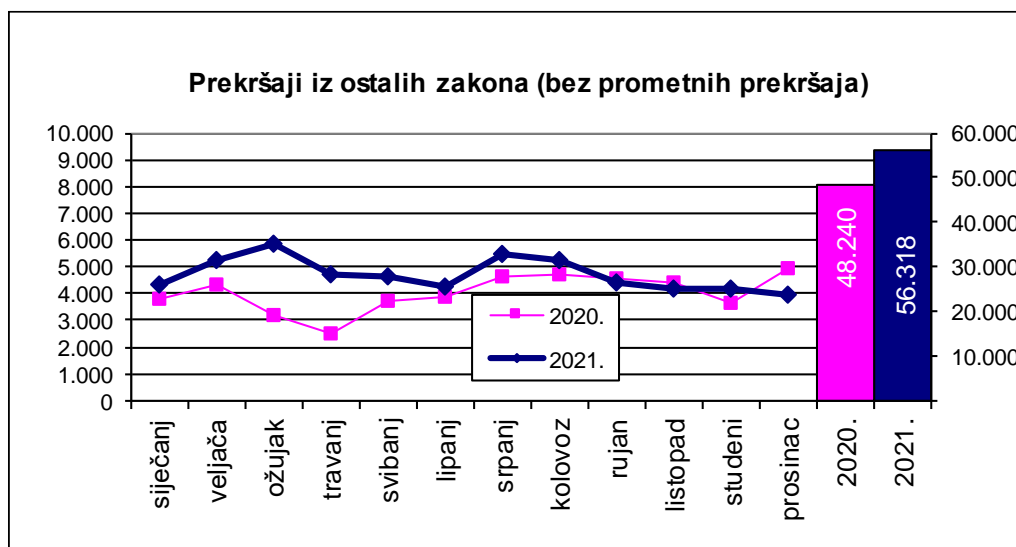
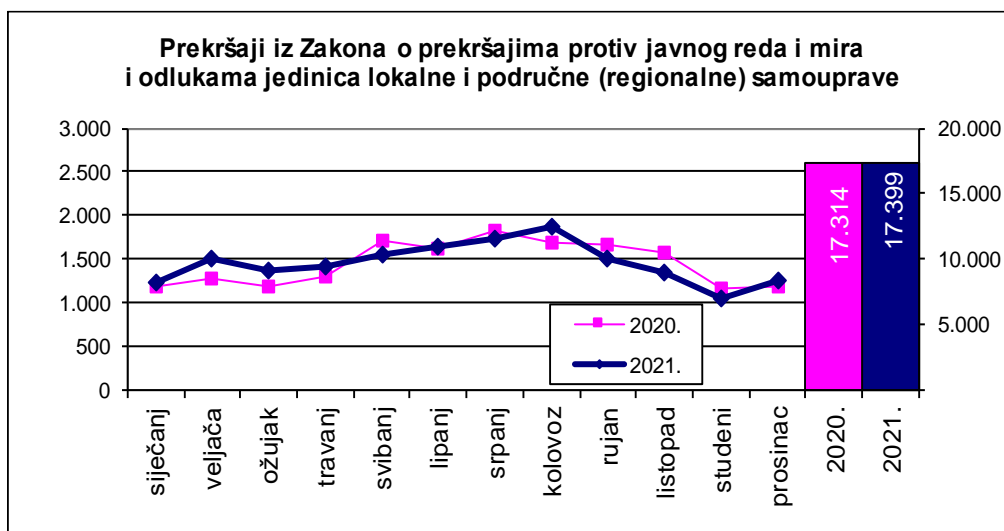
Javni red i mir

U 2021. godine evidentirano je **73.717** prekršaja (bez prometnih prekršaja u cestovnom prometu).

Prema Zakonu o prekršajima protiv javnog reda i mira te odlukama jedinica lokalne i područne (regionalne) samouprave, evidentirano je **17.399** ili **0,5** posto više prekršaja u usporedbi s 2020. godinom. Od ukupnog broja prekršaja iz Zakona o prekršajima protiv javnog reda i mira najviše je prekršaja evidentirano prema odredbama čl. 13. – Tučnjava, svađa, vika (**7.100** ili **40,8** posto).

Prema ostalim zakonima evidentirano je **56.318** prekršaja, što je za **16,7** posto

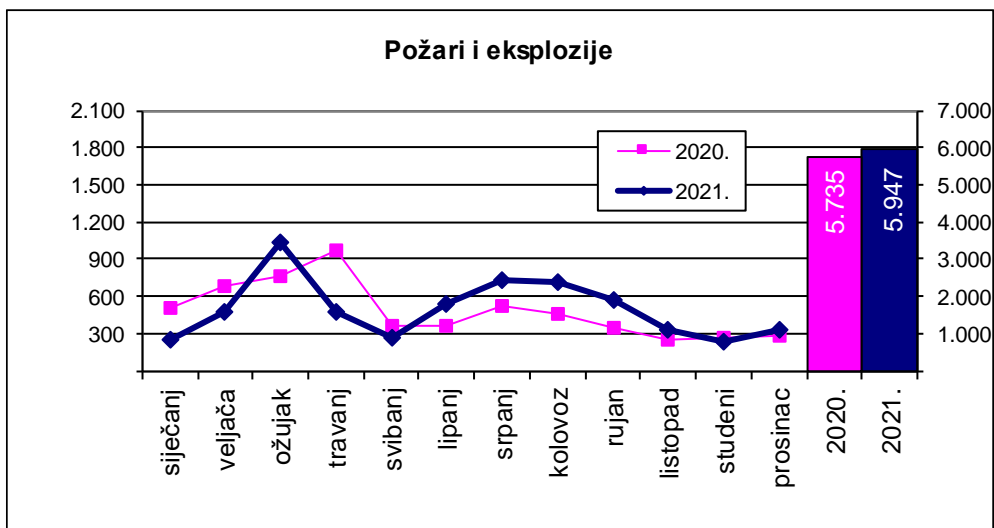
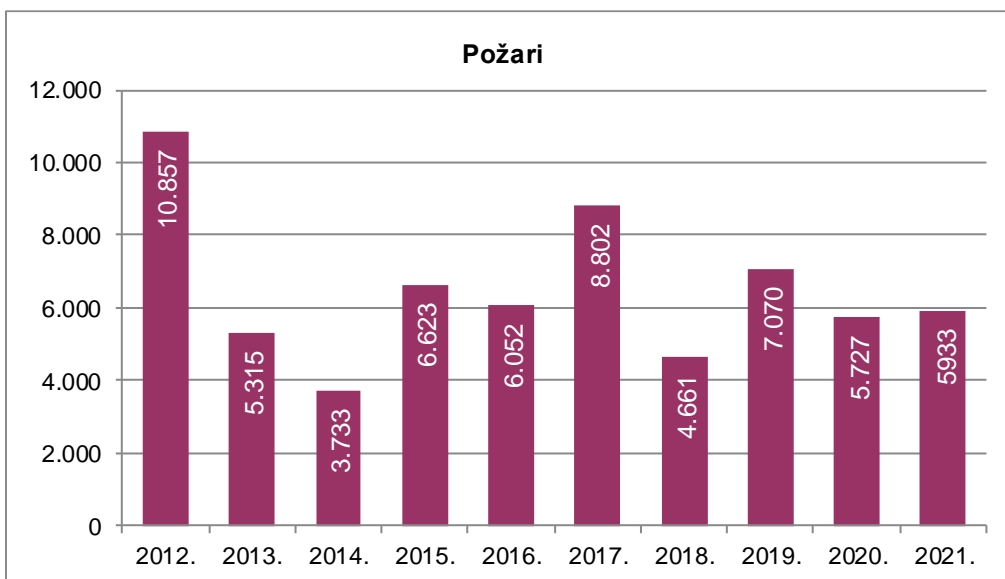
više u usporedbi 2020. godinom. Najviše prekršaja evidentirano je prema Zakonu o osobnoj iskaznici (9.030 ili 16,0 posto), Zakonu o zaštiti od nasilja u obitelji (7.602 ili 13,5 posto) te Zakonu o suzbijanju zlouporabe droga (6.597 ili 11,7 posto), što čini 41,2 posto od ukupnog broja prekršaja evidentiranih prema ostalim zakonima.



Požari i eksplozije (gdje je policija obavila očevid)

U 2021. godini evidentirano je 5.933 požara i 14 eksplozija. Evidentirano je 3,7 posto više požara i eksplozija u odnosu na 2020. godinu.

U požarima i eksplozijama poginulo je 39 osoba (8 osoba više) što je 25,8 posto više nego u 2020. godini. Najviše požara evidentirano je na otvorenom prostoru (3.734) što je za 6,4 posto više nego u 2020. godini.



KRATKI PREGLED OSNOVNIH POKAZATELJA KRIMINALITETA

KRIMINALITET - po službenoj dužnosti	PRIJAVLJENA KAZNENA DJELA			KOEFIČIJENT RAZRIJEŠENOSTI			POSTOTAK RAZRIJEŠENOSTI		
	2020.	2021.	Trend u %	2020.	2021.	Trend u post.bod.	2020.	2021.	Trend u post.bod.
OPĆI KRIMINALITET	41.254	41.872	+1,5	64,1	66,5	+2,4	60,9	63,3	+2,4
Ubojstva	36	30	-16,7	102,8	100,0	-2,8	94,4	100,0	+5,6
Pokušaji ubojstva	108	103	-4,6	95,4	101,0	+5,6	95,4	99,0	+3,7
Silovanja	168	194	+15,5	98,8	98,5	-0,4	98,2	98,5	+0,2
Pokušaji silovanja	16	19	+18,8	100,0	94,7	-5,3	100,0	89,5	-10,5
Razbojništva	521	468	-10,2	65,1	52,8	-12,3	49,3	42,3	-7,0
Teške krađe	9.521	8.224	-13,6	28,3	29,6	+1,3	22,1	22,7	+0,6
Otuđenja motornih vozila (dovršena)	648	624	-3,7	40,3	36,7	-3,6	32,7	32,2	-0,5
<i>Pronađena otuđena vozila</i>	475	409	-13,9						
Kaznena djela na štetu djece i obitelji	7.895	9.045	+14,6	99,4	99,7	+0,3	99,3	99,6	0,3
Kaznena djela koja su počinila djeca i maloljetne osobe	1.679	1.720	+2,4						
TERORIZAM I EKSTREMNO NASILJE	60	33	-45,0	88,3	97,0	8,6	86,7	97,0	+10,3
RATNI ZLOČINI	50	100	+100,0	108,0	101,0	-7,0	100,0	100,0	0,0
ORGANIZIRANI KRIMINALITET	2.173	2.425	+11,6	98,3	99,2	+0,9	98,0	98,5	0,5
Protuzakonito ulaženje, kretanje i boravak u Republici Hrvatskoj ili drugoj državi čl. EU i ili potp. Schengenskog sporazuma	698	957	+37,1	99,4	100,2	+0,8	99,1	99,6	0,4
GOSPODARSKI KRIMINALITET	4.532	4.627	+2,1	99,7	100,7	+1,0	99,4	99,5	0,0
Korupcijska kaznena djela ⁵	538	912	+69,5	100,4	99,9	-0,5	100,4	99,9	-0,5
KRIMINALITET ZLOUPORABE DROGA	2.645	2.334	-11,8	99,8	99,7	-0,0	99,6	99,7	0,1
KRIMINALITET KIBERNETIČKE SIGURNOSTI	1.188	1.563	+31,6	65,4	63,7	-1,7	63,0	61,2	-1,7
UKUPNO K. D. (bez prometa)	51.902	52.954	+2,0	70,5	72,4	+1,9	67,9	69,7	+1,8
KAZNENA DJELA U CESTOVNOM PROMETU	1.180	1.296	+9,8	98,9	99,3	+0,4	98,9	99,1	0,2
SVEUKUPNO KAZNENIH DJELA	53.082	54.250	+2,2	71,2	73,1	+1,9	68,6	70,4	+1,8
Počinitelji kaznenih djela u prometu	1.130	1.233	+9,1						
UKUPNO POČINITELJA (pravne i fizičke osobe)	18.966	20.656	+8,9						
Maloljetni počinitelji	865	997	+15,3						

⁵Korupcijska kaznena djela: čl. 251. KZ-a - Primanje i davanje mita u postupku stečaja, čl. 252. KZ-a - Primanje mita u gospodarskom poslovanju, čl. 253. KZ-a - Davanje mita u gospodarskom poslovanju, čl. 291. KZ-a - Zloupotreba položaja i ovlasti - počinitelj služb.os, čl. 292. KZ-a - Nezakonito pogodovanje, čl. 293. Primanje mita, čl. 294. KZ-a - Davanje mita, čl. 295. KZ-a - Trgovanje utjecajem, čl. 296. KZ-a - Davanje mita za trgovanje utjecajem, čl. 339. KZ-a - Podmićivanje zastupnika.

1. OPĆI PREGLED JAVNE SIGURNOSTI

1. 1. Pojave i događaji koji utječu na javnu sigurnost

Vrste pojava i događaja	2020.	2021.	Trend u %
Kaznena djela - po službenoj dužnosti	53.082	54.250	+2,2
Kaznena djela - po privatnoj tužbi i izostanku prijedloga	22.708	23.489	+3,4
Prekršaji protiv javnog reda i mira (s lokalnim propisima)	17.314	17.399	+0,5
Ostali prekršaji	48.240	56.318	+16,7
Prometne nesreće	26.074	31.453	+20,6
Prekršaji u prometu	696.540	693.668	-0,4
Požari i eksplozije	5.735	5.947	+3,7
Ostali sigurnosni događaji	4.772	5.264	+10,3
Samoubojstva i pokušaji	1.328	1.315	-1,0

1. 2. Posljedice ugrožavanja javne sigurnosti

Vrsta pojava i događaja	Smrtno stradali		Trend u %	Teško ozlijeđeni		Trend u %	Lakše ozlijeđeni		Trend u %
	2020.	2021.		2020.	2021.		2020.	2021.	
Kriminalitet	126	201	+59,5	752	761	+1,2	2.573	2.421	-5,9
Promet	237	292	+23,2	2.295	2.610	+13,7	7.740	9.308	+20,3
Požari i eksplozije	31	39	+25,8	12	16	+33,3	84	86	+2,4
Ostali sigurnosni događaji	438	417	-4,8	800	841	+5,1	1.396	1.629	+16,7
UKUPNO	832	949	+14,1	3.859	4.228	+9,6	11.793	13.444	+14,0

Posljedice ugrožavanja javne sigurnosti u milijunima kuna⁶

Vrsta događaja i pojava	Smrtno stradali		Trend u post.bod.	Teško ozlijeđeni		Trend u post.bod.	Lakše ozlijeđeni		Trend u post.bod.
	2020.	2021.		2020.	2021.		2020.	2021.	
Kriminalitet	50,4	80,4	+30,0	75,2	76,1	+0,9	102,9	96,8	-6,1
Promet	94,8	116,8	+22,0	229,5	261,0	+31,5	309,6	372,3	+62,7
Požari i eksplozije	12,4	15,6	+3,2	1,2	1,6	+0,4	3,4	3,4	+0,1
Ostali sigurnosni događaji	175,2	166,8	-8,4	80,0	84,1	+4,1	55,8	65,2	+9,3
UKUPNO	332,8	379,6	+46,8	385,9	422,8	+36,9	471,7	537,8	+66,0

⁶ smrt = 400.000; TTO = 100.000 kn; prometna nesreća = 20.000 kn

1. 3. Kretanje pojava i događaja

Kriminalitet po službenoj dužnosti					Prekršaji u javnom redu				
Mjesec	Usporedno		Ažurirani zbirni niz		Mjesec	Usporedno		Ažurirani zbirni niz	
	2020.	2021.	2020.	2021.		2020.	2021.	2020.	2021.
Siječanj	5.053	4.049	5.053	4.049	Siječanj	4.969	5.536	4.969	5.536
Veljača	4.112	4.401	9.227	8.496	Veljača	5.571	6.706	10.540	12.242
Ožujak	4.068	4.820	12.848	13.354	Ožujak	4.326	7.203	14.866	19.445
Travanj	2.856	4.634	15.744	18.048	Travanj	3.831	6.102	18.697	25.547
Svibanj	4.128	4.183	19.917	22.282	Svibanj	5.441	6.142	24.138	31.689
Lipanj	4.615	4.599	24.515	26.964	Lipanj	5.442	5.916	29.580	37.605
Srpanj	4.847	5.069	29.419	32.077	Srpanj	6.467	7.188	36.047	44.793
Kolovoz	4.807	4.607	34.285	36.722	Kolovoz	6.418	7.084	42.465	51.877
Rujan	4.601	4.362	38.956	41.120	Rujan	6.207	5.874	48.672	57.751
Listopad	4.366	4.131	43.408	45.352	Listopad	5.950	5.545	54.622	63.296
Studen	4.522	3.967	47.989	49.380	Studen	4.804	5.240	59.426	68.536
Prosinac	5.071	4.918	53.082	54.250	Prosinac	6.128	5.181	65.554	73.717

Požari i eksplozije					Samoubojstva (smrtna posljedica)				
Mjesec	Usporedno		Ažurirani zbirni niz		Mjesec	Usporedno		Ažurirani zbirni niz	
	2020.	2021.	2020.	2021.		2020.	2021.	2020.	2021.
Siječanj	506	250	506	250	Siječanj	40	40	40	40
Veljača	676	465	1.183	715	Veljača	40	40	81	81
Ožujak	760	104	1.943	715	Ožujak	40	41	121	123
Travanj	970	478	2.914	2.234	Travanj	32	42	154	167
Svibanj	368	267	3.282	2.234	Svibanj	46	51	202	220
Lipanj	360	542	3.642	3.045	Lipanj	56	56	259	279
Srpanj	516	737	4.159	3.783	Srpanj	50	58	311	338
Kolovoz	458	713	4.619	4.488	Kolovoz	44	53	355	392
Rujan	343	567	4.962	5.065	Rujan	51	34	417	434
Listopad	241	321	5.203	5.386	Listopad	33	50	455	484
Studen	258	226	5.461	5.613	Studen	49	47	508	533
Prosinac	274	334	5.735	5.947	Prosinac	53	39	566	572

2. KRIMINALITET

2. 1. Kriminalitet prema načinu pokretanja postupka

Kaznena djela za koja se	Prijavljena kaznena djela			Razriješena kaznena djela		Naknadno razriješena kaznena djela			
	Ukupno	Zatečen	Nepoznat	Ukupno	u %	Ukupno	u %	Ranije godine	u %
progoni po službenoj dužnosti	54.250	2.016	34.786	39.634	73,1	20.170	58,0	1.435	53,9
ne progoni - izostanak prijedloga	8.502		8.502	2.812	33,1	2.812	33,1		33,1
progoni po privatnoj tužbi	14.987		14.987	5.036	33,6	5.036	33,6		33,6
UKUPNO	77.739	2.016	58.275	47.482	61,1	28.018	48,1	1.435	45,6

Struktura kriminaliteta u postocima prema načinu pokretanja postupka

Kaznena djela za koja se progoni	Prijavljena kaznena djela			Razriješena kaznena djela	Naknadno razriješena kaznena djela
	Ukupno	Zatečen	Nepoznat		
progoni po službenoj dužnosti	69,8	100,0	59,7	83,5	72,0
ne progoni - izostanak prijedloga	10,9	0,0	14,6	5,9	10,0
progoni po privatnoj tužbi	19,3	0,0	25,7	10,6	18,0
UKUPNO	100,0	100,0	100,0	100,0	100,0

Usporedba kriminaliteta prema načinu pokretanja postupka

Kaznena djela za koja se	Prijavljena kaznena djela			Razriješena kaznena djela			Naknadno razriješena kaznena djela		
	Broj djela		Trend u %	Broj djela		Trend u %	Broj djela		Trend u %
	2020.	2021.		2020.	2021.		2020.	2021.	
	2020.	2021.	Trend u %	2020.	2021.	Trend u %	2020.	2021.	Trend u %
progoni po službenoj dužnosti	53.082	54.250	+2,2	37.772	39.634	+4,9	19.885	20.170	+1,4
ne progoni - izostanak prijedloga	8.012	8.502	+6,1	2.659	2.812	+5,8	2.659	2.812	+5,8
progoni po privatnoj tužbi	14.696	14.987	+2,0	5.187	5.036	-2,9	5.187	5.036	-2,9
UKUPNO	75.790	77.739	+2,6	45.618	47.482	+4,1	27.731	28.018	+1,03

Usporedni prikaz strukture kriminaliteta u postocima prema načinu pokretanja postupka

Kaznena djela za koja se	Prijavljena kaznena djela			Razriješena kaznena djela		
	2020.	2021.	Trend u post.bod.	2020.	2021.	Trend u post.bod.
progoni po službenoj dužnosti	70,0	69,8	-0,3	82,8	83,5	0,7
ne progoni - izostanak prijedloga	10,6	10,9	0,4	5,8	5,9	0,1
progoni po privatnoj tužbi	19,4	19,3	-0,1	11,4	10,6	-0,8
UKUPNO	100,0	100,0	0,0	100,0	100,0	0,0

2. 2. Kriminalistička klasifikacija kaznenih djela

Struktura kriminaliteta

Kriminalitet	Prijavljena kaznena djela			Razriješena kaznena djela		Naknadno razriješena kaznena djela			
	Ukupno	Zatečen	Nepoznat	Ukupno	u %	Ukupno	u %	Ranije godine	u %
Opći	41.872	952	27.355	27.825	66,5	13.308	48,6	1.316	43,8
Terorizam i ekstremno nasilje	33	2	26	32	97,0	25	96,2		96,2
Ratni zločini	100		97	101	101,0	98	101,0	1	100,0
Organizirani	2.425	528	1.323	2.406	99,2	1.304	98,6	18	97,2
Gospodarski	4.627	38	2.715	4.659	100,7	2.747	101,2	56	99,1
Droga	2.334	389	1.561	2.328	99,7	1.555	99,6	2	99,5
Kibernetički kriminalitet	1.563	1	1.506	996	63,7	939	62,4	39	59,8
UKUPNO BEZ PROMETA	52.954	1.910	34.583	38.347	72,4	19.976	57,8	1.432	53,6
U prometu	1.296	106	203	1.287	99,3	194	95,6	3	94,1
U K U P N O	54.250	2.016	34.786	39.634	73,1	20.170	58,0	1.435	53,9
Na štetu djece i obitelji	9.045	12	1.668	9.014	99,7	1.637	98,1	5	97,8

Pregled strukture kriminaliteta u postocima

Kriminalitet	Prijavljena kaznena djela			Razriješena kaznena djela	Naknadno razriješena kaznena djela
	Ukupno	Zatečen	Nepoznat		
Opći	77,2	47,2	78,6	70,2	66,0
Terorizam i ekstremno nasilje	0,06	0,1	0,1	0,1	0,1
Ratni zločini	0,18	0,0	0,3	0,3	0,5
Organizirani	4,5	26,2	3,8	6,1	6,5
Gospodarski	8,5	1,9	7,8	11,8	13,6
Droga	4,3	19,3	4,5	5,9	7,7
Kibernetički kriminalitet	2,9	0,0	4,3	2,5	4,7
UKUPNO BEZ PROMETA	97,6	94,7	99,4	96,8	99,0
U prometu	2,4	5,3	0,6	3,2	1,0
U K U P N O	100,0	100,0	100,0	100,0	100,0
Na štetu djece i obitelji	16,7	0,6	4,8	22,7	8,1

Poredbeni prikaz strukture kriminaliteta

Kriminalitet	Prijavljena kaznena djela			Razriješena kaznena djela			Naknadno razriješena kaznena djela		
	Broj djela		Trend u %	Broj djela		Trend u %	Broj djela		Trend u %
	2020.	2021.		2020.	2021.		2020.	2021.	
Opći	41.254	41.872	+1,5	26.425	27.825	+5,3	13.592	13.308	-2,1
Terorizam i ekstremno nasilje	60	33	-45,0	53	32	-39,6	38	25	-34,2
Ratni zločini	50	100	+100,0	54	101	+87,0	54	98	+81,5
Organizirani	2.173	2.425	+11,6	2.137	2.406	+12,6	1.091	1.304	+19,5
Gospodarski	4.532	4.627	+2,1	4.520	4.659	+3,1	2.566	2.747	+7,1
Droga	2.645	2.334	-11,8	2.639	2.328	-11,8	1.658	1.555	-6,2
Kibernetički kriminalitet	1.188	1.563	+31,6	777	996	+28,2	720	939	+30,4
UKUPNO BEZ PROMETA	51.902	52.954	+2,0	36.605	38.347	+4,8	19.719	19.976	+1,3
U prometu	1.180	1.296	+9,8	1.167	1.287	+10,3	166	194	+16,9
U K U P N O	53.082	54.250	+2,2	37.772	39.634	+4,9	19.885	20.170	+1,4
Na štetu djece i obitelji	7.895	9.045	+14,6	7.847	9.014	+14,9	1.742	1.637	-6,0

Poredbeni prikaz koeficijenta razriješenosti strukture kriminaliteta

Kriminalitet	Koeficijent razriješenosti			Koeficijent naknadne razriješenosti		
	2020.	2021.	Trend u post.bod.	2020.	2021.	Trend u post.bod.
Opći	64,1	66,5	+2,4	47,8	48,6	+0,8
Terorizam i ekstremno nasilje	88,3	97,0	+8,6	84,4	96,2	+11,7
Ratni zločini	108,0	101,0	-7,0	108,0	101,0	-7,0
Organizirani	98,3	99,2	+0,9	96,8	98,6	+1,8
Gospodarski	99,7	100,7	+1,0	99,5	101,2	+1,6
Droga	99,8	99,7	-0,0	99,6	99,6	-0,0
Kibernetički kriminalitet	65,4	63,7	-1,7	63,7	62,4	-1,3
UKUPNO BEZ PROMETA	70,5	72,4	+1,9	56,3	57,8	+1,4
U prometu	98,9	99,3	+0,4	92,7	95,6	+2,8
U K U P N O	71,2	73,1	+1,9	56,5	58,0	+1,5
Na štetu djece i obitelji	99,4	99,7	+0,3	97,3	98,1	+0,8

Rasprostranjenost kriminaliteta po policijskim upravama

Policijska uprava	Prijavljena kaznena djela			Razriješena kaznena djela		Naknadno razriješena kaznena djela			
	Ukupno	Zatečen	Nepoznat	Ukupno	u %	Ukupno	u %	Ranije godine	u %
zagrebačka	13.790	290	10.089	8.407	61,0	4.706	46,6	530	41,4
splitsko-dalmatinska	5.389	248	3.288	4.217	78,3	2.116	64,4	116	60,8
primorsko-goranska	4.489	82	3.445	3.073	68,5	2.029	58,9	156	54,4
osječko-baranjska	3.565	114	2.257	3.036	85,2	1.728	76,6	64	73,7
istarska	3.943	61	3.203	2.640	67,0	1.900	59,3	114	55,8
dubrovačko-neretvanska	1.415	126	411	1.241	87,7	237	57,7	14	54,3
karlovačka	1.606	66	955	1.344	83,7	693	72,6	18	70,7
sisачko-moslavačka	2.207	171	1.061	1.761	79,8	615	58,0	34	54,8
šibensko-kninska	1.675	18	1.115	1.236	73,8	676	60,6	16	59,2
vukovarsko-srijemska	2.253	243	1.168	1.865	82,8	780	66,8	26	64,6
zadarska	2.992	125	1.719	2.039	68,1	766	44,6	132	36,9
bjelovarsko-bilogorska	1.225	28	509	967	78,9	251	49,3	16	46,2
brodsko-posavska	1.601	210	969	1.183	73,9	551	56,9	39	52,8
koprivničko-križevačka	1.379	6	953	1.224	88,8	798	83,7	34	80,2
krapinsko-zagorska	1.001	23	409	814	81,3	222	54,3	11	51,6
ličko-senjska	885	54	728	639	72,2	482	66,2	15	64,1
međimurska	1.158	66	616	803	69,3	261	42,4	25	38,3
požeško-slavonska	755	27	343	683	90,5	271	79,0	17	74,1
varaždinska	1.827	28	1.175	1.489	81,5	837	71,2	45	67,4
virovitičko-podravska	1.095	30	373	973	88,9	251	67,3	13	63,8
UKUPNO	54.250	2.016	34.786	39.634	73,1	20.170	58,0	1.435	53,9

Poredbeni prikaz rasprostranjenosti kriminaliteta po policijskim upravama

Policijska uprava	Prijavljena kaznena djela			Razriješena kaznena djela			Naknadno razriješena kaznena djela		
	2020.	2021.	Trend u %	2020.	2021.	Trend u %	2020.	2021.	Trend u %
zagrebačka	14.301	13.790	-3,6	8.268	8.407	+1,7	4.968	4.706	-5,3
splitsko-dalmatinska	4.948	5.389	+8,9	3.829	4.217	+10,1	1.929	2.116	+9,7
primorsko-goranska	4.548	4.489	-1,3	3.177	3.073	-3,3	2.104	2.029	-3,6
osječko-baranjska	3.043	3.565	+17,2	2.526	3.036	+20,2	1.515	1.728	+14,1
istarska	3.480	3.943	+13,3	2.159	2.640	+22,3	1.538	1.900	+23,5
dubrovačko-neretvanska	1.269	1.415	+11,5	1.114	1.241	+11,4	236	237	+0,4
karlovačka	1.721	1.606	-6,7	1.410	1.344	-4,7	866	693	-20,0
sisačko-moslavačka	2.177	2.207	+1,4	1.742	1.761	+1,1	567	615	+8,5
šibensko-kninska	1.665	1.675	+0,6	1.276	1.236	-3,1	628	676	+7,6
vukovarsko-srijemska	2.123	2.253	+6,1	1.759	1.865	+6,0	863	780	-9,6
zadarska	3.054	2.992	-2,0	1.996	2.039	+2,2	862	766	-11,1
bjelovarsko-bilogorska	1.133	1.225	+8,1	892	967	+8,4	197	251	+27,4
brodsko-posavska	1.663	1.601	-3,7	1.183	1.183	0,0	731	551	-24,6
koprivničko-križevačka	1.073	1.379	+28,5	893	1.224	+37,1	563	798	+41,7
krapinsko-zagorska	953	1.001	+5,0	784	814	+3,8	212	222	+4,7
ličko-senjska	876	885	+1,0	627	639	+1,9	482	482	0,0
međimurska	1.253	1.158	-7,6	921	803	-12,8	279	261	-6,5
požeško-slavonska	800	755	-5,6	700	683	-2,4	258	271	+5,0
varaždinska	1.896	1.827	-3,6	1.535	1.489	-3,0	741	837	+13,0
virovitičko-podravska	1.106	1.095	-1,0	981	973	-0,8	346	251	-27,5
UKUPNO	53.082	54.250	+2,2	37.772	39.634	+4,9	19.885	20.170	+1,4

Poredbeni prikaz koeficijenta razriješenosti i rasprostranjenosti kriminaliteta po policijskim upravama

Policijska uprava	Koeficijent razriješenosti			Koeficijent naknadne razriješenosti		
	2020.	2021.	Trend u post.bod.	2020.	2021.	Trend u post.bod.
zagrebačka	57,8	61,0	+3,2	45,2	46,6	+1,5
splitsko-dalmatinska	77,4	78,3	+0,9	63,3	64,4	+1,1
primorsko-goranska	69,9	68,5	-1,4	60,5	58,9	-1,6
osječko-baranjska	83,0	85,2	+2,2	74,6	76,6	+2,0
istarska	62,0	67,0	+4,9	53,8	59,3	+5,5
dubrovačko-neretvanska	87,8	87,7	-0,1	60,4	57,7	-2,7
karlovačka	81,9	83,7	+1,8	73,6	72,6	-1,0
sisačko-moslavačka	80,0	79,8	-0,2	56,6	58,0	+1,4
šibensko-kninska	76,6	73,8	-2,8	61,8	60,6	-1,1
vukovarsko-srijemska	82,9	82,8	-0,1	70,3	66,8	-3,6
zadarska	65,4	68,1	+2,8	44,9	44,6	-0,3
bjelovarsko-bilogorska	78,7	78,9	+0,2	45,0	49,3	+4,3
brodsko-posavska	71,1	73,9	+2,8	60,4	56,9	-3,5
koprivničko-križevačka	83,2	88,8	+5,5	75,8	83,7	+8,0
krapinsko-zagorska	82,3	81,3	-0,9	55,6	54,3	-1,4
ličko-senjska	71,6	72,2	+0,6	65,9	66,2	+0,3
međimurska	73,5	69,3	-4,2	45,7	42,4	-3,3
požeško-slavonska	87,5	90,5	+3,0	72,1	79,0	+6,9
varaždinska	81,0	81,5	+0,5	67,2	71,2	+4,0
virovitičko-podravska	88,7	88,9	+0,2	73,5	67,3	-6,2
UKUPNO	71,2	73,1	+1,9	56,5	58,0	+1,5

Udjeli kriminaliteta po policijskim upravama

Policijska uprava	Prijavljena kaznena djela			Razriješena kaznena djela	Naknadno razriješena kaznena djela
	Ukupno	Zatečen	Nepoznat		
zagrebačka - I. kategorija	25,4	14,4	29,0	21,2	23,3
splitsko-dalmatinska	9,9	12,3	9,5	10,6	10,5
primorsko-goranska	8,3	4,1	9,9	7,8	10,1
osječko-baranjska	6,6	5,7	6,5	7,7	8,6
istarska	7,3	3,0	9,2	6,7	9,4
II. kategorije - ukupno	32,0	25,0	35,1	32,7	38,5
dubrovačko-neretvanska	2,6	6,3	1,2	3,1	1,2
karlovačka	3,0	3,3	2,7	3,4	3,4
sislačko-moslavačka	4,1	8,5	3,1	4,4	3,0
šibensko-kninska	3,1	0,9	3,2	3,1	3,4
vukovarsko-srijemska	4,2	12,1	3,4	4,7	3,9
zadarska	5,5	6,2	4,9	5,1	3,8
III. kategorije - ukupno	22,4	37,2	18,5	23,9	18,7
bjelovarsko-bilogorska	2,3	1,4	1,5	2,4	1,2
brodsko-posavska	3,0	10,4	2,8	3,0	2,7
koprivničko-križevačka	2,5	0,3	2,7	3,1	4,0
krapinsko-zagorska	1,8	1,1	1,2	2,1	1,1
ličko-senjska	1,6	2,7	2,1	1,6	2,4
međimurska	2,1	3,3	1,8	2,0	1,3
požeško-slavonska	1,4	1,3	1,0	1,7	1,3
varaždinska	3,4	1,4	3,4	3,8	4,1
virovitičko-podravska	2,0	1,5	1,1	2,5	1,2
IV. kategorije - ukupno	20,1	23,4	17,5	22,1	19,5
SVEUKUPNO	100,0	100,0	100,0	100,0	100,0

Kretanje pojedinih vrsta kriminaliteta po mjesecima

Opći kriminalitet					Terorizam i ekstremno nasilje				
Mjesec	Usporedno		Ažurirani zbirni niz		Mjesec	Usporedno		Ažurirani zbirni niz	
	2020.	2021.	2020.	2021.		2020.	2021.	2020.	2021.
Siječanj	3.110	3.129	3.110	3.129	Siječanj	4	3	4	3
Veljača	3.162	3.400	6.318	6.550	Veljača	3	2	7	5
Ožujak	3.128	3.723	9.479	10.300	Ožujak	1	1	8	6
Travanj	2.523	3.183	12.028	13.515	Travanj	2		10	6
Svibanj	3.102	3.304	15.163	16.857	Svibanj	2	6	12	13
Lipanj	3.606	3.459	18.794	20.356	Lipanj	10	1	22	14
Srpanj	4.035	3.873	22.873	24.255	Srpanj	17	3	39	17
Kolovoz	3.956	3.862	26.847	28.146	Kolovoz	2	3	41	20
Rujan	3.488	3.457	30.378	31.611	Rujan	8	8	49	28
Listopad	3.462	3.281	33.896	34.929	Listopad	4	3	53	31
Studen	3.515	3.072	37.453	38.044	Studen	4	1	57	32
Prosinac	3.764	3.803	41.254	41.872	Prosinac	3	1	60	33

Ratni zločini				
Mjesec	Usporedno		Ažurirani zbirni niz	
	2020.	2021.	2020.	2021.
Siječanj		15		15
Veljača		4		19
Ožujak	4	12	4	31
Travanj	16	40	20	71
Svibanj		1		72
Lipanj	8	5	28	77
Srpanj	7	8	35	85
Kolovoz		12	35	97
Rujan		1	35	98
Listopad	14		49	99
Studenj		1	49	100
Prosinac			50	100

Organizirani kriminalitet				
Mjesec	Usporedno		Ažurirani zbirni niz	
	2020.	2021.	2020.	2021.
Siječanj	164	143	164	143
Veljača	194	161	402	307
Ožujak	117	182	521	490
Travanj	70	248	593	741
Svibanj	127	234	723	975
Lipanj	203	183	926	1.161
Srpanj	165	247	1.093	1.409
Kolovoz	151	210	1.253	1.622
Rujan	342	193	1.601	1.816
Listopad	231	186	1.836	2.035
Studenj	154	181	1.993	2.216
Prosinac	171	203	2.173	2.425

Kriminalitet u prometu				
Mjesec	Usporedno		Ažurirani zbirni niz	
	2020.	2021.	2020.	2021.
Siječanj	62	54	62	54
Veljača	66	66	140	122
Ožujak	43	64	192	196
Travanj	40	60	13	269
Svibanj	58	79	306	359
Lipanj	87	107	413	478
Srpanj	97	131	517	620
Kolovoz	114	118	660	741
Rujan	106	119	782	879
Listopad	104	118	901	1.004
Studenj	84	94	994	1.109
Prosinac	168	168	1.180	1.296

Kriminalitet na štetu maloljetnika i obitelji				
Mjesec	Usporedno		Ažurirani zbirni niz	
	2020.	2021.	2020.	2021.
Siječanj	521	668	521	668
Veljača	604	826	1.132	1.502
Ožujak	211	780	1.745	2.280
Travanj	59	674	2.282	2.968
Svibanj	327	736	2.923	3.716
Lipanj	167	831	3.619	4.559
Srpanj	247	844	4.303	5.428
Kolovoz	175	688	4.987	6.141
Rujan	250	716	5.732	6.863
Listopad	231	685	6.455	7.572
Studenj	248	576	7.081	8.169
Prosinac	155	834	7.895	9.045

Gospodarski kriminalitet				
Mjesec	Usporedno		Ažurirani zbirni niz	
	2020.	2021.	2020.	2021.
Siječanj	906	504	906	504
Veljača	269	361	1.134	865
Ožujak	506	426	1.641	1.292
Travanj	112	758	1.752	2.051
Svibanj	375	256	2.127	2.308
Lipanj	485	452	2.614	2.775
Srpanj	173	531	2.787	3.308
Kolovoz	346	135	3.134	3.444
Rujan	325	295	3.462	3.745
Listopad	207	251	3.672	4.007
Studenj	378	319	4.051	4.327
Prosinac	534	299	4.532	4.627

Kriminalitet droga				
Mjesec	Usporedno		Ažurirani zbirni niz	
	2020.	2021.	2020.	2021.
Siječanj	232	110	232	110
Veljača	314	206	548	335
Ožujak	211	234	759	569
Travanj	59	210	820	790
Svibanj	327	179	1.150	970
Lipanj	167	242	1.319	1.212
Srpanj	247	174	1.568	1.390
Kolovoz	175	156	1.744	1.548
Rujan	250	186	1.996	1.736
Listopad	231	183	2.232	1.926
Studenj	248	158	2.484	2.089
Prosinac	155	245	2.645	2.334

Kibernetički kriminalitet				
Mjesec	Usporedno		Ažurirani zbirni niz	
	2020.	2021.	2020.	2021.
Siječanj	575	91	575	91
Veljača	104	201	678	293
Ožujak	58	178	244	470
Travanj	34	135	279	605
Svibanj	137	124	416	728
Lipanj	49	150	399	891
Srpanj	106	102	507	993
Kolovoz	63	111	571	1.104
Rujan	82	103	653	1.207
Listopad	113	109	769	1.321
Studeni	139	141	908	1.463
Prosinac	276	199	1.188	1.563

2. 3. Pregled kriminaliteta bez kaznenih djela u prometu

Rasprostranjenost kriminaliteta po policijskim upravama

Policijska uprava	Prijavljena kaznena djela			Razriješena kaznena djela		Naknadno razriješena kaznena djela			
	Ukupno	Zatečen	Nepoznat	Ukupno	u %	Ukupno	u %	Ranije godine	u %
zagrebačka	13.498	286	10.068	8.115	60,1	4.685	46,5	530	41,3
splitsko-dalmatinska	5.224	247	3.268	4.055	77,6	2.099	64,2	116	60,7
primorsko-goranska	4.402	76	3.435	2.988	67,9	2.021	58,8	156	54,3
osječko-baranjska	3.512	114	2.243	2.983	84,9	1.714	76,4	64	73,6
istarska	3.881	60	3.186	2.578	66,4	1.883	59,1	114	55,5
dubrovačko-neretvanska	1.366	125	409	1.193	87,3	236	57,7	14	54,3
karlovačka	1.565	60	951	1.304	83,3	690	72,6	18	70,7
sislačko-moslavačka	2.160	161	1.055	1.713	79,3	608	57,6	33	54,5
šibensko-kninska	1.615	18	1.113	1.177	72,9	675	60,6	16	59,2
vukovarsko-srijemska	2.213	237	1.162	1.825	82,5	774	66,6	26	64,4
zadarska	2.895	75	1.707	1.944	67,2	756	44,3	132	36,6
bjelovarsko-bilogorska	1.197	26	506	939	78,4	248	49,0	16	45,8
brodsko-posavska	1.555	206	961	1.137	73,1	543	56,5	39	52,4
koprivničko-križevačka	1.347	4	938	1.191	88,4	782	83,4	33	79,9
krapinsko-zagorska	966	21	403	780	80,7	217	53,8	11	51,1
ličko-senjska	853	50	715	608	71,3	470	65,7	15	63,6
međimurska	1.129	66	613	774	68,6	258	42,1	25	38,0
požeško-slavonska	746	26	342	674	90,3	270	78,9	17	74,0
varaždinska	1.772	26	1.141	1.433	80,9	802	70,3	44	66,4
virovitičko-podravska	1.058	26	367	936	88,5	245	66,8	13	63,2
UKUPNO	52.954	1.910	34.583	38.347	72,4	19.976	57,8	1.432	53,6

Poredbeni prikaz rasprostranjenosti kriminaliteta po policijskim upravama

Policijska uprava	Prijavljena kaznena djela			Razriješena kaznena djela			Naknadno razriješena kaznena djela		
	2020.	2021.	Trend u %	2020.	2021.	Trend u %	2020.	2021.	Trend u %
zagrebačka	14.006	13.498	-3,6	7.974	8.115	+1,8	4.942	4.685	-5,2
splitsko-dalmatinska	4.782	5.224	+9,2	3.666	4.055	+10,6	1.917	2.099	+9,5
primorsko-goranska	4.473	4.402	-1,6	3.102	2.988	-3,7	2.094	2.021	-3,5
osječko-baranjska	2.969	3.512	+18,3	2.452	2.983	+21,7	1.497	1.714	+14,5
istarska	3.432	3.881	+13,1	2.112	2.578	+22,1	1.527	1.883	+23,3
dubrovačko-neretvanska	1.235	1.366	+10,6	1.080	1.193	+10,5	236	236	0,0
karlovačka	1.691	1.565	-7,5	1.380	1.304	-5,5	861	690	-19,9
sislačko-moslavačka	2.144	2.160	+0,7	1.709	1.713	+0,2	565	608	+7,6
šibensko-kninska	1.628	1.615	-0,8	1.239	1.177	-5,0	626	675	+7,8
vukovarsko-srijemska	2.069	2.213	+7,0	1.705	1.825	+7,0	858	774	-9,8
zadarska	2.966	2.895	-2,4	1.910	1.944	+1,8	858	756	-11,9
bjelovarsko-bilogorska	1.099	1.197	+8,9	859	939	+9,3	195	248	+27,2
brodsko-posavska	1.630	1.555	-4,6	1.150	1.137	-1,1	727	543	-25,3
koprivničko-križevačka	1.044	1.347	+29,0	866	1.191	+37,5	546	782	+43,2
krapinsko-zagorska	931	966	+3,8	762	780	+2,4	211	217	+2,8
ličko-senjska	854	853	-0,1	605	608	+0,5	475	470	-1,1
međimurska	1.234	1.129	-8,5	902	774	-14,2	277	258	-6,9
požeško-slavonska	779	746	-4,2	681	674	-1,0	255	270	+5,9
varaždinska	1.854	1.772	-4,4	1.493	1.433	-4,0	710	802	+13,0
virovitičko-podravska	1.082	1.058	-2,2	958	936	-2,3	342	245	-28,4
UKUPNO	51.902	52.954	+2,0	36.605	38.347	+4,8	19.719	19.976	+1,3

Poredbeni prikaz koeficijenta razriješenosti po policijskim upravama

Policijska uprava	Koeficijent razriješenosti			Koeficijent naknadne razriješenosti		
	2020.	2021.	Trend u post.bod.	2020.	2021.	Trend u post.bod.
zagrebačka	56,9	60,1	+3,2	45,0	46,5	+1,5
splitsko-dalmatinska	76,7	77,6	+1,0	63,2	64,2	+1,0
primorsko-goranska	69,3	67,9	-1,5	60,4	58,8	-1,6
osječko-baranjska	82,6	84,9	+2,4	74,3	76,4	+2,1
istarska	61,5	66,4	+4,9	53,6	59,1	+5,5
dubrovačko-neretvanska	87,4	87,3	-0,1	60,4	57,7	-2,7
karlovačka	81,6	83,3	+1,7	73,5	72,6	-0,9
sislačko-moslavačka	79,7	79,3	-0,4	56,5	57,6	+1,1
šibensko-kninska	76,1	72,9	-3,2	61,7	60,6	-1,0
vukovarsko-srijemska	82,4	82,5	+0,1	70,2	66,6	-3,6
zadarska	64,4	67,2	+2,8	44,8	44,3	-0,5
bjelovarsko-bilogorska	78,2	78,4	+0,3	44,8	49,0	+4,2
brodsko-posavska	70,6	73,1	+2,6	60,2	56,5	-3,7
koprivničko-križevačka	83,0	88,4	+5,5	75,4	83,4	+8,0
krapinsko-zagorska	81,8	80,7	-1,1	55,5	53,8	-1,7
ličko-senjska	70,8	71,3	+0,4	65,6	65,7	+0,1
međimurska	73,1	68,6	-4,5	45,5	42,1	-3,4
požeško-slavonska	87,4	90,3	+2,9	72,2	78,9	+6,7
varaždinska	80,5	80,9	+0,3	66,3	70,3	+4,0
virovitičko-podravska	88,5	88,5	-0,1	73,4	66,8	-6,6
UKUPNO	70,5	72,4	+1,9	56,3	57,8	+1,4

Broj kaznenih djela na 100 000 stanovnika po policijskim upravama⁷

Policijska uprava	Broj stanovnika	Kaznena djela - ukupno			Razlika broja kd na 100.000 stanovnika 2021.-2020.	Kaznena djela bez prometa			Razlika broja kd na 100.000 stanovnika 2021.-2020.
		Broj kaznenih djela	Broj kaznenih djela na 100.000 stanovnika			Broj kaznenih djela	Broj kaznenih djela na 100.000 stanovnika		
			2020.	2021.			2020.	2021.	
zagrebačka	1.071.150	13.790	1.281	1.287	+6	13.498	1.255	1.260	+6
splitsko-dalmatinska	425.412	5.389	1.105	1.267	+162	5.224	1.068	1.228	+160
primorsko-goranska	266.503	4.489	1.609	1.684	+76	4.402	1.582	1.652	+70
osječko-baranjska	259.481	3.565	1.116	1.374	+258	3.512	1.089	1.353	+265
istarska	195.794	3.943	1.661	2.014	+353	3.881	1.638	1.982	+345
dubrovačko-neretvanska	115.862	1.415	1.042	1.221	+180	1.366	1.014	1.179	+165
karlovačka	112.596	1.606	1.490	1.426	-64	1.565	1.464	1.390	-74
sisačko-moslavačka	140.549	2.207	1.492	1.570	+78	2.160	1.469	1.537	+67
šibensko-kninska	96.624	1.675	1.678	1.734	+55	1.615	1.641	1.671	+30
vukovarsko-srijemska	144.438	2.253	1.406	1.560	+154	2.213	1.370	1.532	+162
zadarska	160.340	2.992	1.816	1.866	+50	2.895	1.763	1.806	+42
bjelovarsko-bilogorska	102.295	1.225	1.066	1.198	+131	1.197	1.034	1.170	+136
brodsko-posavska	130.782	1.601	1.210	1.224	+15	1.555	1.186	1.189	+3
koprivničko-križevačka	101.661	1.379	1.009	1.356	+348	1.347	982	1.325	+343
krapinsko-zagorska	120.942	1.001	765	828	+62	966	748	799	+51
ličko-senjska	42.893	885	1.963	2.063	+100	853	1.914	1.989	+75
međimurska	105.863	1.158	1.147	1.094	-53	1.129	1.130	1.066	-63
požeško-slavonska	64.420	755	1.207	1.172	-35	746	1.176	1.158	-18
varaždinska	160.264	1.827	1.141	1.140	-1	1.772	1.116	1.106	-10
virovitičko-podravska	70.660	1.095	1.502	1.550	+48	1.058	1.469	1.497	+28
UKUPNO	3.888.529	54.250	1.306	1.395	+89	52.954	1.277	1.362	+85

⁷ Izvor: Državni zavod za statistiku RH - prvi rezultati popisa stanovnika 2021. godine, dostupno na: Državni zavod za statistiku - Popis '21 (popis2021.hr), pristupljeno 24.2.2022.

2. 4. Opći kriminalitet

Prikaz općeg kriminaliteta po policijskim upravama

Policijska uprava	Prijavljena kaznena djela			Razriješena kaznena djela		Naknadno razriješena kaznena djela			
	Ukupno	Zatečen	Nepoznat	Ukupno	u %	Ukupno	u %	Ranije godine	u %
zagrebačka	11.915	182	8.864	6.604	55,4	3.553	40,1	525	34,2
splitsko-dalmatinska	4.061	91	2.451	2.987	73,6	1.377	56,2	110	51,7
primorsko-goranska	3.507	35	2.630	2.154	61,4	1.277	48,6	141	43,2
osječko-baranjska	2.236	52	1.394	1.759	78,7	917	65,8	59	61,5
istarska	3.187	31	2.622	1.934	60,7	1.369	52,2	113	47,9
dubrovačko-neretvanska	978	82	354	818	83,6	194	54,8	13	51,1
karlovačka	1.139	20	704	902	79,2	467	66,3	13	64,5
sislačko-moslavačka	1.644	39	748	1.227	74,6	331	44,3	32	40,0
šibensko-kninska	1.233	16	794	807	65,5	368	46,3	13	44,7
vukovarsko-srijemska	1.373	116	745	998	72,7	370	49,7	18	47,2
zadarska	2.162	49	1.414	1.273	58,9	525	37,1	126	28,2
bjelovarsko-bilogorska	948	13	451	700	73,8	203	45,0	16	41,5
brodsko-posavska	1.311	148	813	923	70,4	425	52,3	36	47,8
koprivničko-križevačka	936	4	587	783	83,7	434	73,9	27	69,3
krapinsko-zagorska	803	12	304	642	80,0	143	47,0	9	44,1
ličko-senjska	667	4	575	435	65,2	343	59,7	11	57,7
međimurska	957	9	536	603	63,0	182	34,0	14	31,3
požeško-slavonska	604	17	236	538	89,1	170	72,0	15	65,7
varaždinska	1.383	19	848	1.030	74,5	495	58,4	13	56,8
virovitičko-podravska	828	13	285	708	85,5	165	57,9	12	53,7
UKUPNO	41.872	952	27.355	27.825	66,5	13.308	48,6	1.316	43,8

Poredbeni prikaz općeg kriminaliteta po policijskim upravama

Policijska uprava	Prijavljena kaznena djela			Razriješena kaznena djela			Naknadno razriješena kaznena djela		
	2020.	2021.	Trend u %	2020.	2021.	Trend u %	2020.	2021.	Trend u %
zagrebačka	12.590	11.915	-5,4	6.596	6.604	+0,1	3.998	3.553	-11,1
splitsko-dalmatinska	3.831	4.061	+6,0	2.784	2.987	+7,3	1.347	1.377	+2,2
primorsko-goranska	3.489	3.507	+0,5	2.177	2.154	-1,1	1.359	1.277	-6,0
osječko-baranjska	2.117	2.236	+5,6	1.632	1.759	+7,8	941	917	-2,6
istarska	2.866	3.187	+11,2	1.596	1.934	+21,2	1.116	1.369	+22,7
dubrovačko-neretvanska	859	978	+13,9	724	818	+13,0	164	194	+18,3
karlovačka	1.239	1.139	-8,1	946	902	-4,7	530	467	-11,9
sislačko-moslavačka	1.666	1.644	-1,3	1.242	1.227	-1,2	423	331	-21,7
šibensko-kninska	1.166	1.233	+5,7	793	807	+1,8	322	368	+14,3
vukovarsko-srijemska	1.168	1.373	+17,6	831	998	+20,1	297	370	+24,6
zadarska	2.242	2.162	-3,6	1.215	1.273	+4,8	552	525	-4,9
bjelovarsko-bilogorska	854	948	+11,0	618	700	+13,3	132	203	+53,8
brodsko-posavska	1.333	1.311	-1,7	888	923	+3,9	541	425	-21,4
koprivničko-križevačka	747	936	+25,3	570	783	+37,4	281	434	+54,4
krapinsko-zagorska	806	803	-0,4	649	642	-1,1	170	143	-15,9
ličko-senjska	712	667	-6,3	476	435	-8,6	377	343	-9,0
međimurska	942	957	+1,6	622	603	-3,1	227	182	-19,8
požeško-slavonska	549	604	+10,0	459	538	+17,2	150	170	+13,3
varaždinska	1.391	1.383	-0,6	1.041	1.030	-1,1	472	495	+4,9
virovitičko-podravska	687	828	+20,5	566	708	+25,1	193	165	-14,5
UKUPNO	41.254	41.872	+1,5	26.425	27.825	+5,3	13.592	13.308	-2,1

Poredbeni prikaz koeficijenta razriješenosti općeg kriminaliteta po policijskim upravama

Policijska uprava	Koeficijent razriješenosti			Koeficijent naknadne razriješenosti		
	2020.	2021.	Trend u post.bod.	2020.	2021.	Trend u post.bod.
zagrebačka	52,4	55,4	+3,0	40,0	40,1	+0,1
splitško-dalmatinska	72,7	73,6	+0,9	56,3	56,2	-0,1
primorsko-goranska	62,4	61,4	-1,0	50,9	48,6	-2,3
osječko-baranjska	77,1	78,7	+1,6	66,0	65,8	-0,2
istarska	55,7	60,7	+5,0	46,8	52,2	+5,4
dubrovačko-neretvanska	84,3	83,6	-0,6	54,8	54,8	-0,0
karlovačka	76,4	79,2	+2,8	64,4	66,3	+1,9
sislačko-moslavačka	74,5	74,6	+0,1	49,9	44,3	-5,7
šibensko-kninska	68,0	65,5	-2,6	46,3	46,3	+0,0
vukovarsko-srijemska	71,1	72,7	+1,5	46,8	49,7	+2,8
zadarska	54,2	58,9	+4,7	35,0	37,1	2,2
bjelovarsko-bilogorska	72,4	73,8	+1,5	35,9	45,0	+9,1
brodsko-posavska	66,6	70,4	+3,8	54,9	52,3	-2,6
koprivničko-križevačka	76,3	83,7	+7,3	61,4	73,9	+12,6
krapinsko-zagorska	80,5	80,0	-0,6	52,0	47,0	-4,9
ličko-senjska	66,9	65,2	-1,6	61,5	59,7	-1,8
međimurska	66,0	63,0	-3,0	41,5	34,0	-7,5
požeško-slavonska	83,6	89,1	5,5	62,5	72,0	+9,5
varaždinska	74,8	74,5	-0,4	57,4	58,4	+1,0
virovitičko-podravska	82,4	85,5	+3,1	61,5	57,9	-3,6
UKUPNO	64,1	66,5	+2,4	47,8	48,6	0,8

Udjeli općeg kriminaliteta po policijskim upravama

Policijska uprava	Prijavljena kaznena djela			Razriješena kaznena djela	Naknadno razriješena kaznena djela
	Ukupno	Zatečen	Nepoznat		
zagrebačka - I. kategorija	28,5	19,1	32,4	23,7	26,7
splitško-dalmatinska	9,7	9,6	9,0	10,7	10,3
primorsko-goranska	8,4	3,7	9,6	7,7	9,6
osječko-baranjska	5,3	5,5	5,1	6,3	6,9
istarska	7,6	3,3	9,6	7,0	10,3
II. kategorije - ukupno	31,0	22,0	33,3	31,7	37,1
dubrovačko-neretvanska	2,3	8,6	1,3	2,9	1,5
karlovačka	2,7	2,1	2,6	3,2	3,5
sislačko-moslavačka	3,9	4,1	2,7	4,4	2,5
šibensko-kninska	2,9	1,7	2,9	2,9	2,8
vukovarsko-srijemska	3,3	12,2	2,7	3,6	2,8
zadarska	5,2	5,1	5,2	4,6	3,9
III. kategorije - ukupno	20,4	33,8	17,4	21,7	16,9
bjelovarsko-bilogorska	2,3	1,4	1,6	2,5	1,5
brodsko-posavska	3,1	15,5	3,0	3,3	3,2
koprivničko-križevačka	2,2	0,4	2,1	2,8	3,3
krapinsko-zagorska	1,9	1,3	1,1	2,3	1,1
ličko-senjska	1,6	0,4	2,1	1,6	2,6
međimurska	2,3	0,9	2,0	2,2	1,4
požeško-slavonska	1,4	1,8	0,9	1,9	1,3
varaždinska	3,3	2,0	3,1	3,7	3,7
virovitičko-podravska	2,0	1,4	1,0	2,5	1,2
IV. kategorije - ukupno	20,1	25,1	16,9	22,9	19,2
SVEUKUPNO	100,0	100,0	100,0	100,0	100,0

2. 4. 1. Kaznena djela protiv života i tijela

Kaznena djela	Prijavljena kaznena djela			Razriješena kaznena djela		Naknadno razriješena kaznena djela			
	Ukupno	Zatečen	Nepoznat	Ukupno	u %	Ukupno	u %	Ranije godine	u %
Ubojstva i teška ubojstva	30		18	30	100,0	18	100,0		100,0
Ubojstva i teška ubojstva- pokušaj	103	6	41	104	101,0	42	102,4	2	97,6
Tjelesne ozljede	1.352	8	190	1.339	99,0	177	93,2	2	92,1
Teške tjelesne ozljede	730	6	353	682	93,4	305	86,4	11	83,3
Ostala	56		44	56	100,0	44	100,0	3	93,2
UKUPNO (opći kriminalitet)	2.271	20	646	2.211	97,4	586	90,7	18	87,9
Nepružanje pomoći (promet)	21		15	20	95,2	14	93,3		93,3
UKUPNO	2.292	20	661	2.231	97,3	600	90,8	18	88,0

Poredbeni prikaz kaznenih djela protiv života i tijela

Kaznena djela	Prijavljena kaznena djela			Razriješena kaznena djela			Naknadno razriješena kaznena djela		
	Broj djela		Trend u %	Broj djela		Trend u %	Broj djela		Trend u %
	2020.	2021.		2020.	2021.		2020.	2021.	
Ubojstva i teška ubojstva	36	30	-16,7	37	30	-18,9	24	18	-25,0
Ubojstva i teška ubojstva-pokušaj	108	103	-4,6	103	104	+1,0	45	42	-6,7
Tjelesne ozljede	1.256	1.352	+7,6	1.238	1.339	+8,2	219	177	-19,2
Teške tjelesne ozljede	747	730	-2,3	694	682	-1,7	320	305	-4,7
Ostala	42	56	+33,3	43	56	+30,2	30	44	+46,7
UKUPNO (opći kriminalitet)	2.189	2.271	+3,7	2.115	2.211	+4,5	638	586	-8,2
Nepružanje pomoći (promet)	21	21	0,0	18	20	+11,1	14	14	0,0
UKUPNO	2.210	2.292	+3,7	2.133	2.231	+4,6	652	600	-8,0

Poredbeni prikaz koeficijenta razriješenosti kaznenih djela protiv života i tijela

Kaznena djela	Koeficijent razriješenosti			Koeficijent naknadne razriješenosti		
	2020.	2021.	Trend u post.bod.	2020.	2021.	Trend u post.bod.
Ubojstva i teška ubojstva	102,8	100,0	-2,8	104,3	100,0	-4,3
Ubojstva i teška ubojstva-pokušaj	95,4	101,0	+5,6	90,0	102,4	+12,4
Tjelesne ozljede	98,6	99,0	+0,5	92,4	93,2	+0,8
Teške tjelesne ozljede	92,9	93,4	+0,5	85,8	86,4	+0,6
Ostala	102,4	100,0	-2,4	103,4	100,0	-3,4
UKUPNO (opći kriminalitet)	96,6	97,4	+0,7	89,6	90,7	+1,1
Nepružanje pomoći (st. 2)	85,7	95,2	+9,5	82,4	93,3	+11,0
UKUPNO	96,5	97,3	+0,8	89,4	90,8	+1,3

Žrtve kaznenih djela protiv života i tijela

Naziv kaznenog djela	Žrtve kaznenih djela protiv života i tijela prema spolu					Udio žrtava kaznenih djela prema spolu (%)	
	UKUPNO	Dovršeno		Pokušaji		Muški	Ženski
		Muški	Ženski	Muški	Ženski		
Ubojstvo	93	8	7	64	14	77,4	22,6
Teško ubojstvo	40	8	7	17	8	62,5	37,5
Tjelesne ozljede	1.364	467	894		3	34,2	65,8
Teške tjelesne ozljede	738	451	97	148	42	81,2	18,8
Ostala	54	50	4			92,6	7,4
UKUPNO (opći kriminalitet)	2.289	984	1.009	229	67	53,0	47,0
Nepružanje pomoći (promet)	43	26	16	1	0	62,8	37,2
UKUPNO	2.332	1.010	1.025	230	67	53,2	46,8

Kaznena djela ubojstva po policijskim upravama

Policijska uprava	Prijavljena kaznena djela			Razriješena kaznena djela		Naknadno razriješena kaznena djela			
	Ukupno	Zatečen	Nepoznat	Ukupno	u %	Ukupno	u %	Ranije godine	u %
zagrebačka	7		2	7	100,0	2	100,0		100,0
splitsko-dalmatinska	4		2	4	100,0	2	100,0		100,0
primorsko-goranska									
osječko-baranjska	1		1	1	100,0	1	100,0		100,0
istarska	1			1	100,0				
dubrovačko-neretvanska									
karlovačka									
sisačko-moslavačka	2		1	2	100,0	1	100,0		100,0
šibensko-kninska	4		4	4	100,0	4	100,0		100,0
vukovarsko-srijemska	1		1	1	100,0	1	100,0		100,0
zadarska	1		1	1	100,0	1	100,0		100,0
bjelovarsko-bilogorska	1		1	1	100,0	1	100,0		100,0
brodsko-posavska	1			1	100,0				
koprivničko-križevačka	1			1	100,0				
krapinsko-zagorska	3		2	3	100,0	2	100,0		100,0
ličko-senjska	1		1	1	100,0	1	100,0		100,0
međimurska	1		1	1	100,0	1	100,0		100,0
požeško-slavonska									
varaždinska	1		1	1	100,0	1	100,0		100,0
virovitičko-podravska									
UKUPNO	30	0	18	30	100,0	18	100,0		100,0

Usporedni prikaz kaznenih djela ubojstva po policijskim upravama

Policijska uprava	Prijavljena kaznena djela			Razriješena kaznena djela			Naknadno razriješena kaznena djela		
	2020.	2021.	Trend u %	2020.	2021.	Trend u %	2020.	2021.	Trend u %
zagrebačka	7	7	0,0	7	7	0,0	4	2	-50,0
splitsko-dalmatinska	6	4	-33,3	6	4	-33,3	4	2	-50,0
primorsko-goranska	3			2			2		
osječko-baranjska	2	1	-50,0	2	1	-50,0	2	1	-50,0
istarska	2	1	-50,0	2	1	-50,0	1		
dubrovačko-neretvanska	2			2			1		
karlovačka	2			2					
sisačko-moslavačka		2			2			1	
šibensko-kninska	1	4	+300,0	1	4	+300,0	1	4	+300,0
vukovarsko-srijemska	1	1	0,0	1	1	0,0		1	
zadarska	1	1	0,0	1	1	0,0	1	1	0,0
bjelovarsko-bilogorska		1			1			1	
brodsko-posavska	1	1	0,0	1	1	0,0			
koprivničko-križevačka	1	1	0,0	1	1	0,0	1		
krapinsko-zagorska	1	3	+200,0	1	3	+200,0	1	2	+100,0
ličko-senjska	1	1	0,0	1	1	0,0		1	
međimurska	3	1	-66,7	3	1	-66,7	2	1	-50,0
požeško-slavonska	1			1			1		
varaždinska		1		2	1	-50,0	2	1	-50,0
virovitičko-podravska	1			1			1		
UKUPNO	36	30	-16,7	37	30	-18,9	24	18	-25,0

Kaznena djela pokušaja ubojstva po policijskim upravama

Policijska uprava	Prijavljena kaznena djela			Razriješena kaznena djela		Naknadno razriješena kaznena djela			
	Ukupno	Zatečen	Nepoznat	Ukupno	u %	Ukupno	u %	Ranije godine	u %
zagrebačka	30		9	32	106,7	11	122,2	2	100,0
splitsko-dalmatinska	7		5	7	100,0	5	100,0		100,0
primorsko-goranska	1		1	1	100,0	1	100,0		100,0
osječko-baranjska	4		2	4	100,0	2	100,0		100,0
istarska	9		6	9	100,0	6	100,0		100,0
dubrovačko-neretvanska									
karlovačka	6	1	2	5	83,3	1	50,0		50,0
sislačko-moslavačka	4		1	4	100,0	1	100,0		100,0
šibensko-kninska	1		1	1	100,0	1	100,0		100,0
vukovarsko-srijemska	6	2	1	6	100,0	1	100,0		100,0
zadarska	4		2	4	100,0	2	100,0		100,0
bjelovarsko-bilogorska	3		2	3	100,0	2	100,0		100,0
brodsko-posavska	4	1	2	4	100,0	2	100,0		100,0
koprivničko-križevačka	2		2	2	100,0	2	100,0		100,0
krpinski-zagorska									
ličko-senjska									
međimurska	10		5	10	100,0	5	100,0		100,0
požeško-slavonska	4	2		4	100,0				
varaždinska	8			8	100,0				
virovitičko-podravska									
UKUPNO	103	6	41	104	101,0	42	102,4	2	97,6

Usporedni prikaz kaznenih djela pokušaja ubojstva po policijskim upravama

Policijska uprava	Prijavljena kaznena djela			Razriješena kaznena djela			Naknadno razriješena kaznena djela		
	2020.	2021.	Trend u %	2020.	2021.	Trend u %	2020.	2021.	Trend u %
zagrebačka	29	30	+3,4	27	32	+18,5	13	11	-15,4
splitsko-dalmatinska	12	7	-41,7	11	7	-36,4	5	5	0,0
primorsko-goranska	2	1	-50,0	1	1	0,0	1	1	0,0
osječko-baranjska	12	4	-66,7	12	4	-66,7	2	2	0,0
istarska	9	9	0,0	9	9	0,0	6	6	0,0
dubrovačko-neretvanska	2			2			1		
karlovačka	3	6	+100,0	3	5	+66,7	2	1	-50,0
sislačko-moslavačka	5	4	-20,0	5	4	-20,0		1	
šibensko-kninska	7	1	-85,7	7	1	-85,7		1	
vukovarsko-srijemska	4	6	+50,0	4	6	+50,0	2	1	-50,0
zadarska	4	4	0,0	4	4	0,0	2	2	0,0
bjelovarsko-bilogorska	1	3	+200,0	1	3	+200,0		2	
brodsko-posavska	1	4	+300,0	1	4	+300,0	1	2	+100,0
koprivničko-križevačka		2			2			2	
krpinski-zagorska	3			3			1		
ličko-senjska	3			3			2		
međimurska	3	10	+233,3	3	10	+233,3	2	5	+150,0
požeško-slavonska	2	4	+100,0	1	4	+300,0			
varaždinska	2	8	+300,0	2	8	+300,0	2		
virovitičko-podravska	4			4			3		
UKUPNO	108	103	-4,6	103	104	+1,0	45	42	-6,7

2. 4. 2. Kaznena djela protiv spolne slobode i spolnog zlostavljanja i iskorištavanja djeteta⁸

Kaznena djela	Prijavljena kaznena djela			Razriješena kaznena djela		Naknadno razriješena kaznena djela			
	Ukupno	Zatečen	Nepoznat	Ukupno	u %	Ukupno	u %	Ranije godine	u %
Spolni odnošaj bez pristanka									
Silovanje ⁸	194	1	57	191	98,5	54	94,7		
Silovanje (pokušaj)	19		7	18	94,7	6	85,7	1	71,4
Bludne radnje	120		37	117	97,5	34	91,9	2	86,5
Spolno uznemiravanje	98		34	98	100,0	34	100,0		
Spolna zlouporaba djeteta mlađeg od petnaest godina	411	1	108	409	99,5	106	98,1		
Spolna zlouporaba djeteta starijeg od petnaest godina	2		1	2	100,0	1	100,0		
Zadovoljenje pohote pred djetetom mlađim od petnaest godina	47		10	45	95,7	8	80,0		
Mamljenje djece za zadovoljenje spolnih potreba	24		11	24	100,0	11	100,0		
Podvođenje djeteta	7		1	7	100,0	1	100,0		
Iskorištavanje djece za pornografiju	363		288	359	98,9	284	98,6	4	97,2
Iskorištavanje djece za pornografske predstave	4		3	4	100,0	3	100,0		
Upoznavanje djece s pornografijom	91		40	89	97,8	38	95,0	1	92,5
Ostala									
UKUPNO (opći kriminalitet)	1.380	2	597	1.363	98,8	580	97,2	8	95,8
Prostitucija	10		8	9	90,0	7	87,5		
UKUPNO	1.390	2	605	1.372	98,7	587	97,0	8	95,7

Poredbeni prikaz kaznenih djela protiv spolne slobode i spolnog zlostavljanja i iskorištavanja djeteta

Kaznena djela	Prijavljena kaznena djela			Razriješena kaznena djela			Naknadno razriješena kaznena djela		
	Broj djela		Trend u %	Broj djela		Trend u %	Broj djela		Trend u %
	2020.	2021.		2020.	2021.		2020.	2021.	
Silovanje	168	194	+15,5	166	191	+15,1	30	54	+80,0
Silovanje (pokušaj)	16	19	+18,8	16	18	+12,5	4	6	+50,0
Bludne radnje	83	120	+44,6	73	117	+60,3	17	34	+100,0
Spolno uznemiravanje	64	98	+53,1	60	98	+63,3	22	34	+54,5
Spolna zlouporaba djeteta mlađeg od petnaest godina	235	411	+74,9	234	409	+74,8	67	106	+58,2
Spolna zlouporaba djeteta starijeg od petnaest godina	1	2	+100,0	1	2	+100,0		1	
Zadovoljenje pohote pred djetetom mlađim od petnaest godina	29	47	+62,1	27	45	+66,7	7	8	+14,3
Mamljenje djece za zadovoljenje spolnih potreba	18	24	+33,3	17	24	+41,2	9	11	+22,2
Podvođenje djeteta	7	7	0,0	7	7	0,0	3	1	-66,7
Iskorištavanje djece za pornografiju	227	363	+59,9	209	359	+71,8	150	284	+89,3
Iskorištavanje djece za pornografske predstave	3	4	+33,3	2	4	+100,0	1	3	+200,0
Upoznavanje djece s pornografijom	90	91	+1,1	81	89	+9,9	34	38	+11,8
UKUPNO (opći kriminalitet)	941	1.380	+46,7	894	1.363	+52,5	345	580	+68,1
Prostitucija	15	10	-33,3	15	9	-40,0	15	7	-53,3
UKUPNO	956	1.390	+45,4	909	1.372	+50,9	360	587	+63,1

Zakon o izmjenama i dopunama KZ-a (NN126/2019) – čl. 152. KZ-a – Spolni odnošaj bez pristanka briše se i dodaje u čl. 153. KZ-a – Silovanje.

Poredbeni prikaz koeficijenta razriješenosti kaznenih djela protiv spolne slobode i spolnog zlostavljanja i iskorištavanja djeteta

Kaznena djela	Koeficijent razriješenosti			Koeficijent naknadne razriješenosti		
	2020.	2021.	Trend u post.bod.	2020.	2021.	Trend u post.bod.
Spolni odnošaj bez pristanka						
Silovanje	98,8	98,5	-0,4	93,8	94,7	+1,0
Silovanje (pokušaj)	100,0	94,7	-5,3	100,0	85,7	-14,3
Bludne radnje	88,0	97,5	+9,5	63,0	91,9	+28,9
Spolno uznemiravanje	93,8	100,0	+6,3	84,6	100,0	+15,4
Spolna zlorporaba djeteta mlađeg od petnaest godina	99,6	99,5	-0,1	98,5	98,1	-0,4
Spolna zlorporaba djeteta starijeg od petnaest godina	100,0	100,0	0,0		100,0	
Zadovoljenje pohote pred djetetom mlađim od petnaest godina	93,1	95,7	+2,6	77,8	80,0	+2,2
Mamljenje djece za zadovoljenje spolnih potreba	94,4	100,0	+5,6	90,0	100,0	+10,0
Podvođenje djeteta	100,0	100,0	0,0	100,0	100,0	0,0
Iskorištavanje djece za pornografiju	92,1	98,9	+6,8	89,3	98,6	+9,3
Iskorištavanje djece za pornografske predstave	66,7	100,0	+33,3	50,0	100,0	+50,0
Upoznavanje djece s pornografijom	90,0	97,8	+7,8	79,1	95,0	+15,9
UKUPNO (opći kriminalitet)	95,0	98,8	+3,8	88,0	97,2	+9,1
Prostitucija	100,0	90,0	-10,0	100,0	87,5	-12,5
UKUPNO	95,1	98,7	+3,6	88,5	97,0	+8,6

2. 4. 3. Kaznena djela protiv imovine

Kaznena djela	Prijavljena kaznena djela			Razriješena kaznena djela		Naknadno razriješena kaznena djela			
	Ukupno	Zatečen	Nepoznat	Ukupno	u %	Ukupno	u %	Ranije godine	u %
Teške krađe	8.224	94	8.092	2.433	29,6	2.301	28,4	566	21,4
Krađe	9.695	119	9.394	3.202	33,0	2.901	30,9	456	26,0
Razbojništva	468	6	441	247	52,8	220	49,9	49	38,8
Razbojničke krađe	136	9	118	94	69,1	76	64,4	6	59,3
Prijevare	1.760		1.230	1.481	84,1	951	77,3	79	70,9
Ostala	2.344	60	1.804	1.504	64,2	964	53,4	40	51,2
UKUPNO (opći kriminalitet)	22.627	288	21.079	8.961	39,6	7.413	35,2	1.196	29,5
Gospodarski i organizirani kriminalitet	527	2	359	499	94,7	331	92,2	6	90,5
UKUPNO	23.154	290	21.438	9.460	40,9	7.744	36,1	1.202	30,5

Poredbeni prikaz kaznenih djela protiv imovine

Kaznena djela	Prijavljena kaznena djela			Razriješena kaznena djela			Naknadno razriješena kaznena djela		
	Broj djela		Trend u %	Broj djela		Trend u %	Broj djela		Trend u %
	2020.	2021.		2020.	2021.		2020.	2021.	
Teške krađe	9.521	8.224	-13,6	2.694	2.433	-9,7	2.555	2.301	-9,9
Krađe	9.833	9.695	-1,4	3.390	3.202	-5,5	3.081	2.901	-5,8
Razbojništva	521	468	-10,2	339	247	-27,1	305	220	-27,9
Razbojničke krađe	111	136	+22,5	86	94	+9,3	69	76	+10,1
Prijevare	1.515	1.760	+16,2	1.227	1.481	+20,7	830	951	+14,6
Ostala	2.096	2.344	+11,8	1.427	1.504	+5,4	940	964	+2,6
UKUPNO (opći kriminalitet)	23.597	22.627	-4,1	9.163	8.961	-2,2	7.780	7.413	-4,7
Gospodarski i organizirani kriminalitet	709	527	-25,7	680	499	-26,6	446	331	-25,8
UKUPNO	24.306	23.154	-4,7	9.843	9.460	-3,9	8.226	7.744	-5,9

Poredbeni prikaz koeficijenta razriješenosti kaznenih djela protiv imovine

Kaznena djela	Koeficijent razriješenosti			Koeficijent naknadne razriješenosti		
	2020.	2021.	Trend u post.bod.	2020.	2021.	Trend u post.bod.
Teške krađe	28,3	29,6	+1,3	27,2	28,4	+1,2
Krađe	34,5	33,0	-1,4	32,3	30,9	-1,5
Razbojništva	65,1	52,8	-12,3	62,6	49,9	-12,7
Razbojničke krađe	77,5	69,1	-8,4	73,4	64,4	-9,0
Prijevare	81,0	84,1	+3,2	74,2	77,3	+3,1
Ostala	68,1	64,2	-3,9	58,4	53,4	-5,0
UKUPNO (opći kriminalitet)	38,8	39,6	+0,8	35,0	35,2	+0,1
Gospodarski i organizirani krim.	95,9	94,7	-1,2	93,9	92,2	-1,7
UKUPNO	40,5	40,9	+0,4	36,3	36,1	-0,1

Materijalna šteta kaznenih djela protiv imovine

Kaznena djela protiv imovine	Materijalna šteta		
	2020.	2021.	Trend u %
Teške krađe	124.720.109	120.884.226	-3,1
Krađe	109.871.268	90.750.582	-17,4
Razbojništva	130.534.026	4.859.319	-96,3
Razbojničke krađe	132.987	278.740	+109,6
Prijevare	281.410.402	170.462.313	-39,4
Ostala	59.252.416	64.223.613	+8,4
UKUPNO	705.921.208	451.458.793	-36,0

Kaznena djela teških krađa

Kaznena djela	Prijavljena kaznena djela			Razriješena kaznena djela		Naknadno razriješena kaznena djela			
	Ukupno	Zatečen	Nepoznat	Ukupno	u %	Ukupno	u %	Ranije godine	u %
UKUPNO PROVALNE KRAĐE	7.594	88	7.479	2.222	29,3	2.107	28,2	541	20,9
UKUPNO DRSKE KRAĐE	483	2	473	147	30,4	137	29,0	20	24,7
Ostale teške krađe	147	4	140	64	43,5	57	40,7	5	37,1
UKUPNO	8.224	94	8.092	2.433	29,6	2.301	28,4	566	21,4

Poredbeni prikaz kaznenih djela teških krađa

Kaznena djela	Prijavljena kaznena djela			Razriješena kaznena djela			Naknadno razriješena kaznena djela		
	Broj djela		Trend u %	Broj djela		Trend u %	Broj djela		Trend u %
	2020.	2021.		2020.	2021.		2020.	2021.	
UKUPNO PROVALNE KRAĐE	8.936	7.594	-15,0	2.490	2.222	-10,8	2.367	2.107	-11,0
UKUPNO DRSKE KRAĐE	473	483	+2,1	147	147	0,0	134	137	+2,2
Ostale teške krađe	112	147	+31,3	57	64	+12,3	54	57	+5,6
UKUPNO	9.521	8.224	-13,6	2.694	2.433	-9,7	2.555	2.301	-9,9

Poredbeni prikaz koeficijenta razriješenosti kaznenih djela teških krađa

Kaznena djela	Koeficijent razriješenosti			Koeficijent naknadne razriješenosti		
	2020.	2021.	Trend u post.bod.	2020.	2021.	Trend u post.bod.
UKUPNO PROVALNE KRAĐE	27,9	29,3	+1,4	26,9	28,2	+1,3
UKUPNO DRSKE KRAĐE	31,1	30,4	-0,6	29,1	29,0	-0,2
Ostale teške krađe	50,9	43,5	-7,4	49,5	40,7	-8,8
UKUPNO	28,3	29,6	+1,3	27,2	28,4	+1,2

Kaznena djela teških krađa po policijskim upravama

Policijska uprava	Prijavljena kaznena djela			Razriješena kaznena djela		Naknadno razriješena kaznena djela			
	Ukupno	Zatečen	Nepoznat	Ukupno	u %	Ukupno	u %	Ranije godine	u %
zagrebačka	3.407	36	3.364	707	20,8	664	19,7	233	12,8
splitsko-dalmatinska	491	9	481	236	48,1	226	47,0	54	35,8
primorsko-goranska	795	6	784	304	38,2	293	37,4	58	30,0
osječko-baranjska	317	3	311	157	49,5	151	48,6	25	40,5
istarska	666	5	660	127	19,1	121	18,3	30	13,8
dubrovačko-neretvanska	58		58	25	43,1	25	43,1	4	36,2
karlovačka	108	1	106	26	24,1	24	22,6	3	19,8
sislačko-moslavačka	254	9	243	95	37,4	84	34,6	21	25,9
šibensko-kninska	197	3	193	53	26,9	49	25,4	3	23,8
vukovarsko-srijemska	182	1	180	54	29,7	52	28,9	5	26,1
zadarska	378	3	371	155	41,0	148	39,9	67	21,8
bjelovarsko-bilogorska	155		153	53	34,2	51	33,3	8	28,1
brodsko-posavska	238	3	234	98	41,2	94	40,2	4	38,5
koprivničko-križevačka	137	1	134	81	59,1	78	58,2	16	46,3
krapinsko-zagorska	130	4	125	40	30,8	35	28,0	3	25,6
ličko-senjska	103		101	18	17,5	16	15,8	2	13,9
međimurska	219	2	216	56	25,6	53	24,5	8	20,8
požeško-slavonska	48	2	45	31	64,6	28	62,2	7	46,7
varaždinska	265	4	259	77	29,1	71	27,4	10	23,6
virovitičko-podravska	76	2	74	40	52,6	38	51,4	5	44,6
UKUPNO	8.224	94	8.092	2.433	29,6	2.301	28,4	566	21,4

Poredbeni prikaz kaznenih djela teških krađa po policijskim upravama

Policijska uprava	Prijavljena kaznena djela			Razriješena kaznena djela			Naknadno razriješena kaznena djela		
	2020.	2021.	Trend u %	2020.	2021.	Trend u %	2020.	2021.	Trend u %
zagrebačka	3.959	3.407	-13,9	724	707	-2,3	689	664	-3,6
splitsko-dalmatinska	532	491	-7,7	212	236	+11,3	196	226	+15,3
primorsko-goranska	802	795	-0,9	276	304	+10,1	267	293	+9,7
osječko-baranjska	499	317	-36,5	296	157	-47,0	284	151	-46,8
istarska	795	666	-16,2	172	127	-26,2	153	121	-20,9
dubrovačko-neretvanska	60	58	-3,3	39	25	-35,9	37	25	-32,4
karlovačka	164	108	-34,1	47	26	-44,7	46	24	-47,8
sislačko-moslavačka	285	254	-10,9	104	95	-8,7	98	84	-14,3
šibensko-kninska	191	197	+3,1	76	53	-30,3	71	49	-31,0
vukovarsko-srijemska	208	182	-12,5	77	54	-29,9	72	52	-27,8
zadarska	511	378	-26,0	137	155	+13,1	130	148	+13,8
bjelovarsko-bilogorska	161	155	-3,7	48	53	+10,4	43	51	+18,6
brodsko-posavska	308	238	-22,7	136	98	-27,9	131	94	-28,2
koprivničko-križevačka	136	137	+0,7	43	81	+88,4	42	78	+85,7
krapinsko-zagorska	141	130	-7,8	48	40	-16,7	45	35	-22,2
ličko-senjska	117	103	-12,0	38	18	-52,6	38	16	-57,9
međimurska	236	219	-7,2	69	56	-18,8	65	53	-18,5
požeško-slavonska	65	48	-26,2	34	31	-8,8	33	28	-15,2
varaždinska	265	265	0,0	83	77	-7,2	80	71	-11,3
virovitičko-podravska	86	76	-11,6	35	40	+14,3	35	38	+8,6
UKUPNO	9.521	8.224	-13,6	2.694	2.433	-9,7	2.555	2.301	-9,9

Poredbeni prikaz koeficijenta razriješenosti kaznenih djela teških krađa po policijskim upravama

Policijska uprava	Koeficijent razriješenosti			Koeficijent naknadne razriješenosti		
	2020.	2021.	Trend u post.bod.	2020.	2021.	Trend u post.bod.
zagrebačka	18,3	20,8	+2,5	17,6	19,7	+2,2
splitsko-dalmatinska	39,8	48,1	+8,2	38,0	47,0	+9,0
primorsko-goranska	34,4	38,2	+3,8	33,7	37,4	+3,7
osječko-baranjska	59,3	49,5	-9,8	58,3	48,6	-9,8
istarska	21,6	19,1	-2,6	19,7	18,3	-1,4
dubrovačko-neretvanska	65,0	43,1	-21,9	63,8	43,1	-20,7
karlovačka	28,7	24,1	-4,6	28,2	22,6	-5,6
sislačko-moslavačka	36,5	37,4	+0,9	35,1	34,6	-0,6
šibensko-kninska	39,8	26,9	-12,9	38,2	25,4	-12,8
vukovarsko-srijemska	37,0	29,7	-7,3	35,5	28,9	-6,6
zadarska	26,8	41,0	+14,2	25,8	39,9	+14,1
bjelovarsko-bilogorska	29,8	34,2	+4,4	27,6	33,3	+5,8
brodsko-posavska	44,2	41,2	-3,0	43,2	40,2	-3,1
koprivničko-križevačka	31,6	59,1	+27,5	31,1	58,2	+27,1
krapinsko-zagorska	34,0	30,8	-3,3	32,6	28,0	-4,6
ličko-senjska	32,5	17,5	-15,0	32,5	15,8	-16,6
međimurska	29,2	25,6	-3,7	28,0	24,5	-3,5
požeško-slavonska	52,3	64,6	+12,3	51,6	62,2	+10,7
varaždinska	31,3	29,1	-2,3	30,5	27,4	-3,1
virovitičko-podravska	40,7	52,6	+11,9	40,7	51,4	+10,7
UKUPNO	28,3	29,6	+1,3	27,2	28,4	+1,2

Kaznena djela teških krađa provaljivanjem

Provalne krađe u	Prijavljena kaznena djela			Razriješena kaznena djela		Naknadno razriješena kaznena djela			
	Ukupno	Zatečen	Nepoznat	Ukupno	u %	Ukupno	u %	Ranije godine	u %
Kuće i stanove	2.130	14	2.110	407	19,1	387	18,3	119	12,7
Vikendice	437		437	147	33,6	147	33,6	42	24,0
Motorna vozila	1.016	12	997	243	23,9	224	22,5	59	16,5
Trgovine	584	15	566	254	43,5	236	41,7	70	29,3
Kioske	188	6	182	75	39,9	69	37,9	16	29,1
Ugostiteljske objekte	362	3	358	142	39,2	138	38,5	25	31,6
Dječje vrtiće i škole	50	3	47	18	36,0	15	31,9	4	23,4
Ostale objekte	2.827	35	2.782	936	33,1	891	32,0	206	24,6
UKUPNO	7.594	88	7.479	2.222	29,3	2.107	28,2	541	20,9

Poredbeni prikaz kaznenih djela teških krađa provaljivanjem

Provalne krađe u	Prijavljena kaznena djela			Razriješena kaznena djela			Naknadno razriješena kaznena djela		
	Broj djela		Trend u %	Broj djela		Trend u %	Broj djela		Trend u %
	2020.	2021.		2020.	2021.		2020.	2021.	
Kuće i stanove	2.688	2.130	-20,8	494	407	-17,6	473	387	-18,2
Vikendice	549	437	-20,4	260	147	-43,5	255	147	-42,4
Motorna vozila	1.015	1.016	+0,1	210	243	+15,7	200	224	+12,0
Trgovine	787	584	-25,8	279	254	-9,0	255	236	-7,5
Kioske	205	188	-8,3	80	75	-6,3	73	69	-5,5
Ugostiteljske objekte	514	362	-29,6	204	142	-30,4	195	138	-29,2
Dječje vrtiće i škole	39	50	+28,2	13	18	+38,5	13	15	+15,4
Ostale objekte	3.139	2.827	-9,9	950	936	-1,5	903	891	-1,3
UKUPNO	8.936	7.594	-15,0	2.490	2.222	-10,8	2.367	2.107	-11,0

Poredbeni prikaz koeficijenta razriješenosti kaznenih djela teških krađa provaljivanjem

Provalne krađe u	Koeficijent razriješenosti			Koeficijent naknadne razriješenosti		
	2020.	2021.	Trend u post.bod.	2020.	2021.	Trend u post.bod.
Kuće i stanove	18,4	19,1	+0,7	17,7	18,3	+0,6
Vikendice	47,4	33,6	-13,7	46,9	33,6	-13,2
Motorna vozila	20,7	23,9	+3,2	19,9	22,5	+2,6
Trgovine	35,5	43,5	+8,0	33,4	41,7	+8,3
Kioske	39,0	39,9	+0,9	36,9	37,9	+1,0
Ugostiteljske objekte	39,7	39,2	-0,5	38,6	38,5	-0,1
Dječje vrtiće i škole	33,3	36,0	+2,7	33,3	31,9	-1,4
Ostale objekte	30,3	33,1	+2,8	29,2	32,0	+2,8
UKUPNO	27,9	29,3	+1,4	26,9	28,2	+1,3

Kaznena djela teških krađa provaljivanjem po policijskim upravama

Policijska uprava	Prijavljena kaznena djela			Razriješena kaznena djela		Naknadno razriješena kaznena djela			
	Ukupno	Zatečen	Nepoznat	Ukupno	u %	Ukupno	u %	Ranije godine	u %
zagrebačka	3.079	33	3.039	647	21,0	607	20,0	221	12,7
splitsko-dalmatinska	467	9	458	222	47,5	213	46,5	52	35,2
primorsko-goranska	735	6	726	273	37,1	264	36,4	57	28,5
osječko-baranjska	306	3	301	147	48,0	142	47,2	23	39,5
istarska	638	5	632	114	17,9	108	17,1	28	12,7
dubrovačko-neretvanska	55		55	23	41,8	23	41,8	3	36,4
karlovačka	104	1	103	23	22,1	22	21,4	3	18,4
sislačko-moslavačka	204	7	195	79	38,7	70	35,9	19	26,2
šibensko-kninska	189	2	186	49	25,9	46	24,7	3	23,1
vukovarsko-srijemska	176	1	174	48	27,3	46	26,4	4	24,1
zadarska	352	3	346	145	41,2	139	40,2	66	21,1
bjelovarsko-bilogorska	150		148	52	34,7	50	33,8	8	28,4
brodsko-posavska	225	3	221	90	40,0	86	38,9	3	37,6
koprivničko-križevačka	130	1	128	76	58,5	74	57,8	16	45,3
krapinsko-zagorska	124	4	119	40	32,3	35	29,4	3	26,9
ličko-senjska	88		88	9	10,2	9	10,2	2	8,0
međimurska	205	2	203	51	24,9	49	24,1	8	20,2
požeško-slavonska	45	2	43	30	66,7	28	65,1	7	48,8
varaždinska	255	4	249	73	28,6	67	26,9	10	22,9
virovitičko-podravska	67	2	65	31	46,3	29	44,6	5	36,9
UKUPNO	7.594	88	7.479	2.222	29,3	2.107	28,2	541	20,9

**Poredbeni prikaz koeficijenta razriješenosti kaznenih djela teških krađa
provaljivanjem po policijskim upravama**

Policijska uprava	Koeficijent razriješenosti			Koeficijent naknadne razriješenosti		
	2020.	2021.	Trend u post.bod.	2020.	2021.	Trend u post.bod.
zagrebačka	18,2	21,0	+2,8	17,5	20,0	+2,5
splitsko-dalmatinska	37,2	47,5	+10,3	35,4	46,5	+11,1
primorsko-goranska	32,6	37,1	+4,6	31,9	36,4	+4,5
osječko-baranjska	59,9	48,0	-11,8	58,8	47,2	-11,7
istarska	21,9	17,9	-4,0	19,9	17,1	-2,8
dubrovačko-neretvanska	66,1	41,8	-24,3	64,8	41,8	-23,0
karlovačka	23,0	22,1	-0,9	22,5	21,4	-1,2
sisačko-moslavačka	36,5	38,7	+2,2	35,1	35,9	+0,8
šibensko-kninska	37,0	25,9	-11,1	35,6	24,7	-10,9
vukovarsko-srijemska	35,6	27,3	-8,3	33,9	26,4	-7,4
zadarska	26,8	41,2	+14,4	26,2	40,2	+14,0
bjelovarsko-bilogorska	29,2	34,7	+5,4	27,3	33,8	+6,5
brodsko-posavska	44,1	40,0	-4,1	43,3	38,9	-4,4
koprivničko-križevačka	31,3	58,5	+27,2	30,8	57,8	+27,0
krapinsko-zagorska	33,1	32,3	-0,8	32,1	29,4	-2,7
ličko-senjska	34,3	10,2	-24,1	34,3	10,2	-24,1
međimurska	27,1	24,9	-2,3	26,1	24,1	-2,0
požeško-slavonska	50,8	66,7	+15,9	50,0	65,1	+15,1
varaždinska	31,3	28,6	-2,6	30,5	26,9	-3,6
virovitičko-podravska	38,6	46,3	+7,7	38,6	44,6	+6,1
UKUPNO	27,9	29,3	+1,4	26,9	28,2	+1,3

Poredbeni prikaz kaznenih djela teških krađa provaljivanjem po policijskim upravama

Policijska uprava	Prijavljena kaznena djela			Razriješena kaznena djela			Naknadno razriješena kaznena djela		
	2020.	2021.	Trend u %	2020.	2021.	Trend u %	2020.	2021.	Trend u %
zagrebačka	3.647	3.079	-15,6	663	647	-2,4	633	607	-4,1
splitsko-dalmatinska	494	467	-5,5	184	222	+20,7	170	213	+25,3
primorsko-goranska	758	735	-3,0	247	273	+10,5	239	264	+10,5
osječko-baranjska	476	306	-35,7	285	147	-48,4	273	142	-48,0
istarska	767	638	-16,8	168	114	-32,1	149	108	-27,5
dubrovačko-neretvanska	56	55	-1,8	37	23	-37,8	35	23	-34,3
karlovačka	152	104	-31,6	35	23	-34,3	34	22	-35,3
sisačko-moslavačka	282	204	-27,7	103	79	-23,3	97	70	-27,8
šibensko-kninska	181	189	+4,4	67	49	-26,9	63	46	-27,0
vukovarsko-srijemska	191	176	-7,9	68	48	-29,4	63	46	-27,0
zadarska	481	352	-26,8	129	145	+12,4	125	139	+11,2
bjelovarsko-bilogorska	154	150	-2,6	45	52	+15,6	41	50	+22,0
brodsko-posavska	297	225	-24,2	131	90	-31,3	127	86	-32,3
koprivničko-križevačka	131	130	-0,8	41	76	+85,4	40	74	+85,0
krapinsko-zagorska	136	124	-8,8	45	40	-11,1	43	35	-18,6
ličko-senjska	105	88	-16,2	36	9	-75,0	36	9	-75,0
međimurska	221	205	-7,2	60	51	-15,0	57	49	-14,0
požeško-slavonska	65	45	-30,8	33	30	-9,1	32	28	-12,5
varaždinska	259	255	-1,5	81	73	-9,9	78	67	-14,1
virovitičko-podravska	83	67	-19,3	32	31	-3,1	32	29	-9,4
UKUPNO	8.936	7.594	-15,0	2.490	2.222	-10,8	2.367	2.107	-11,0

Kaznena djela teških krađa provaljivanjem čl. 229. st. 1 KZ-a

Provalne krađe u	Prijavljena kaznena djela			Razriješena kaznena djela		Naknadno razriješena kaznena djela			
	Ukupno	Zatečen	Nepoznat	Ukupno	u %	Ukupno	u %	Ranije godine	u %
Kuće i stanove	1.897	14	1.877	350	18,5	330	17,6	111	11,7
Vikendice	377		377	111	29,4	111	29,4	33	20,7
Motorna vozila	898	10	881	207	23,1	190	21,6	52	15,7
Trgovine	558	15	540	249	44,6	231	42,8	69	30,0
Kioske	109	4	105	39	35,8	35	33,3	12	21,9
Ugostiteljske objekte	308	3	304	113	36,7	109	35,9	19	29,6
Dječje vrtiće i škole	50	3	47	17	34,0	14	29,8	3	23,4
Ostale objekte	2.460	33	2.417	793	32,2	750	31,0	185	23,4
UKUPNO	6.657	82	6.548	1.879	28,2	1.770	27,0	484	19,6

Poredbeni prikaz kaznenih djela teških krađa provaljivanjem čl. 229. st. 1 KZ-a

Provalne krađe u	Prijavljena kaznena djela			Razriješena kaznena djela			Naknadno razriješena kaznena djela		
	Broj djela		Trend u %	Broj djela		Trend u %	Broj djela		Trend u %
	2020.	2021.		2020.	2021.		2020.	2021.	
Kuće i stanove	2.394	1.897	-20,8	420	350	-16,7	401	330	-17,7
Vikendice	486	377	-22,4	215	111	-48,4	210	111	-47,1
Motorna vozila	900	898	-0,2	178	207	+16,3	169	190	+12,4
Trgovine	755	558	-26,1	270	249	-7,8	246	231	-6,1
Kioske	114	109	-4,4	30	39	+30,0	28	35	+25,0
Ugostiteljske objekte	414	308	-25,6	164	113	-31,1	157	109	-30,6
Dječje vrtiće i škole	35	50	+42,9	13	17	+30,8	13	14	+7,7
Ostale objekte	2.746	2.460	-10,4	798	793	-0,6	762	750	-1,6
UKUPNO	7.844	6.657	-15,1	2.088	1.879	-10,0	1.986	1.770	-10,9

Poredbeni prikaz koeficijenta razriješenosti kaznenih djela teških krađa provaljivanjem čl. 229. st. 1 KZ-a

Provalne krađe u	Koeficijent razriješenosti			Koeficijent naknadne razriješenosti		
	2019.	2020.	Trend u post.bod.	2019.	2020.	Trend u post.bod.
Kuće i stanove	17,5	18,5	+0,9	16,9	17,6	+0,7
Vikendice	44,2	29,4	-14,8	43,7	29,4	-14,2
Motorna vozila	19,8	23,1	+3,3	19,0	21,6	+2,6
Trgovine	35,8	44,6	+8,9	33,7	42,8	+9,1
Kioske	26,3	35,8	+9,5	25,0	33,3	+8,3
Ugostiteljske objekte	39,6	36,7	-2,9	38,6	35,9	-2,7
Dječje vrtiće i škole	37,1	34,0	-3,1	37,1	29,8	-7,4
Ostale objekte	29,1	32,2	+3,2	28,1	31,0	+2,9
UKUPNO	26,6	28,2	+1,6	25,7	27,0	+1,4

Kaznena djela teških krađa provaljivanjem čl. 229. st. 2 KZ-a

Provalne krađe u	Prijavljena kaznena djela			Razriješena kaznena djela		Naknadno razriješena kaznena djela			
	Ukupno	Zatečen	Nepoznat	Ukupno	u %	Ukupno	u %	Ranije godine	u %
Kuće i stanove	93		93	19	20,4	19	20,4	6	14,0
Vikendice	1		1	1	100,0	1	100,0	1	0,0
Motorna vozila	16		16	5	31,3	5	31,3	1	25,0
Trgovine	1		1	1	100,0	1	100,0	1	0,0
Kioske	15		15	5	33,3	5	33,3		
Ugostiteljske objekte				4		4		4	
Dječje vrtiće i škole				1		1		1	
Ostale objekte	108		108	30	27,8	30	27,8	9	19,4
UKUPNO	234		234	66	28,2	66	28,2	23	18,4

Poredbeni prikaz kaznenih djela teških krađa provaljivanjem čl. 229. st. 2 KZ-a

Provalne krađe u	Prijavljena kaznena djela			Razriješena kaznena djela			Naknadno razriješena kaznena djela		
	Broj djela		Trend u %	Broj djela		Trend u %	Broj djela		Trend u %
	2020.	2021.		2020.	2021.		2020.	2021.	
Kuće i stanove	111	93	-16,2	19	19	0,0	18	19	+5,6
Vikendice	4	1	-75,0		1			1	
Motorna vozila	13	16	+23,1	4	5	+25,0	4	5	+25,0
Trgovine	1	1	0,0		1			1	
Kioske	13	15	+15,4	7	5	-28,6	6	5	-16,7
Ugostiteljske objekte	3	0		1	4	+300,0		4	
Dječje vrtiće i škole	1	0			1			1	
Ostale objekte	95	108	+13,7	32	30	-6,3	31	30	-3,2
UKUPNO	241	234	-2,9	63	66	+4,8	59	66	+11,9

Poredbeni prikaz koeficijenta razriješenosti kaznenih djela teških krađa provaljivanjem čl. 229. st. 2 KZ-a

Provalne krađe u	Koeficijent razriješenosti			Koeficijent naknadne razriješenosti		
	2020.	2021.	Trend u post.bod.	2020.	2021.	Trend u post.bod.
Kuće i stanove	17,1	20,4	+3,3	16,4	20,4	+4,1
Vikendice		100,0			100,0	
Motorna vozila	30,8	31,3	+0,5	30,8	31,3	+0,5
Trgovine		100,0			100,0	
Kioske	53,8	33,3	-20,5	50,0	33,3	-16,7
Ugostiteljske objekte	33,3					
Dječje vrtiće i škole						
Ostale objekte	33,7	27,8	-5,9	33,0	27,8	-5,2
UKUPNO	26,1	28,2	+2,1	24,9	28,2	+3,3

Kaznena djela teških krađa provaljivanjem čl. 229. st. 3 KZ-a

Provalne krađe u	Prijavljena kaznena djela			Razriješena kaznena djela		Naknadno razriješena kaznena djela			
	Ukupno	Zatečen	Nepoznat	Ukupno	u %	Ukupno	u %	Ranije godine	u %
Kuće i stanove	140		140	38	27,1	38	27,1	2	25,7
Vikendice	59		59	35	59,3	35	59,3	8	45,8
Motorna vozila	102	2	100	31	30,4	29	29,0	6	23,0
Trgovine	25		25	4	16,0	4	16,0		16,0
Kioske	64	2	62	31	48,4	29	46,8	4	40,3
Ugostiteljske objekte	54		54	25	46,3	25	46,3	2	42,6
Dječje vrtiće i škole									
Ostale objekte	259	2	257	113	43,6	111	43,2	12	38,5
UKUPNO	703	6	697	277	39,4	271	38,9	34	34,0

Poredbeni prikaz kaznenih djela teških krađa provaljivanjem čl. 229. st. 3 KZ-a

Provalne krađe u	Prijavljena kaznena djela			Razriješena kaznena djela			Naknadno razriješena kaznena djela		
	Broj djela		Trend u %	Broj djela		Trend u %	Broj djela		Trend u %
	2020.	2021.		2020.	2021.		2020.	2021.	
Kuće i stanove	183	140	-23,5	55	38	-30,9	54	38	-29,6
Vikendice	59	59	0,0	45	35	-22,2	45	35	-22,2
Motorna vozila	102	102	0,0	28	31	+10,7	27	29	+7,4
Trgovine	31	25	-19,4	9	4	-55,6	9	4	-55,6
Kioske	78	64	-17,9	43	31	-27,9	39	29	-25,6
Ugostiteljske objekte	97	54	-44,3	39	25	-35,9	38	25	-34,2
Dječje vrtiće i škole	3	0							
Ostale objekte	298	259	-13,1	120	113	-5,8	110	111	+0,9
UKUPNO	851	703	-17,4	339	277	-18,3	322	271	-15,8

Poredbeni prikaz koeficijenta razriješenosti kaznenih djela teških krađa provaljivanjem čl. 229. st. 3 KZ-a

Provalne krađe u	Koeficijent razriješenosti			Koeficijent naknadne razriješenosti		
	2020.	2021.	Trend u post.bod.	2020.	2021.	Trend u post.bod.
Kuće i stanove	30,1	27,1	-2,9	29,7	27,1	-2,5
Vikendice	76,3	59,3	-16,9	76,3	59,3	-16,9
Motorna vozila	27,5	30,4	+2,9	26,7	29,0	+2,3
Trgovine	29,0	16,0	-13,0	29,0	16,0	-13,0
Kioske	55,1	48,4	-6,7	52,7	46,8	-5,9
Ugostiteljske objekte	40,2	46,3	+6,1	39,6	46,3	+6,7
Dječje vrtiće i škole						
Ostale objekte	40,3	43,6	+3,4	38,2	43,2	+5,0
UKUPNO	39,8	39,4	-0,4	38,6	38,9	+0,3

Prikaz prijavljenih i razriješenih provalnih krađa prema objektima napada i po policijskim upravama

Policijska uprava	Provalne krađe u																							
	Obiteljske kuće i stanove			Motorna vozila			Trgovine			Kioske			Ugostiteljske objekte			Vikendice			Ostale objekte			UKUPNO		
	Prijavljeno	Razriješeno	% Razriješeno	Prijavljeno	Razriješeno	% Razriješeno	Prijavljeno	Razriješeno	% Razriješeno	Prijavljeno	Razriješeno	% Razriješeno	Prijavljeno	Razriješeno	% Razriješeno	Prijavljeno	Razriješeno	% Razriješeno	Prijavljeno	Razriješeno	% Razriješeno	Prijavljeno	Razriješeno	% Razriješeno
zagrebačka	1.160	162	14,0	496	123	24,8	219	59	26,9	92	26	28,3	146	24	16,4	110	27	24,5	856	226	26,4	3.079	647	21,0
split.-dalmatinska	65	35	53,8	53	22	41,5	47	19	40,4	26	18	69,2	47	23	48,9	17	6	35,3	212	99	46,7	467	222	47,5
primorsko-goranska	159	35	22,0	109	23	21,1	57	29	50,9	23	12	52,2	61	43	70,5	27	4	14,8	299	127	42,5	735	273	37,1
osječko-baranjska	96	41	42,7	39	12	30,8	32	14	43,8	13	9	69,2	9	7	77,8	9	4	44,4	108	60	55,6	306	147	48,0
istarska	97	11	11,3	96	17	17,7	43	18	41,9	6	2	33,3	35	9	25,7	87	9	10,3	274	48	17,5	638	114	17,9
dub.-neretvanska	12	3	25,0	4	2	50,0	1	2	200,0				1			1			36	16	44,4	55	23	41,8
karlovačka	30	2	6,7	9	2	22,2	7	4	57,1		1		6	1	16,7	4	1	25,0	48	12	25,0	104	23	22,1
sisačko-moslavačka	39	18	46,2	27	5	18,5	32	15	46,9	3			6	2	33,3	22	12	54,5	75	27	36,0	204	79	38,7
šibensko-kninska	41	7	17,1	9	4	44,4	16	8	50,0	3			10	6	60,0	9	2	22,2	101	22	21,8	189	49	25,9
vukov.-srijemska	38	9	23,7	44	5	11,4	8	6	75,0				2	2	100,0	7	4	57,1	77	22	28,6	176	48	27,3
zadarska	64	19	29,7	42	6	14,3	31	29	93,5	2			14	6	42,9	11	3	27,3	188	82	43,6	352	145	41,2
bjelov.-bilogorska	37	7	18,9	8	2	25,0	12	7	58,3				2	1	50,0	10	2	20,0	81	33	40,7	150	52	34,7
brodsko-posavska	72	19	26,4	8	1	12,5	30	17	56,7	2			7	6	85,7	20	13	65,0	86	34	39,5	225	90	40,0
kopriv.-križevačka	33	7	21,2	7	4	57,1	8	4	50,0	4	3	75,0		1		43	37	86,0	35	20	57,1	130	76	58,5
krapinsko-zagorska	40	8	20,0	11	3	27,3	8	4	50,0	1			4	4	100,0	13	7	53,8	47	14	29,8	124	40	32,3
ličko-senjska	24	3	12,5	8			2	1	50,0				2	1	50,0	1			51	4	7,8	88	9	10,2
međimurska	34	4	11,8	15	4	26,7	5	1	20,0	1			4	2	50,0	15	3	20,0	131	37	28,2	205	51	24,9
požeško-slavonska	12	5	41,7	4	1	25,0	6	8	133,3	1	1	100,0				7	5	71,4	15	10	66,7	45	30	66,7
varaždinska	61	4	6,6	24	6	25,0	15	5	33,3	11	2	18,2	5	4	80,0	14	3	21,4	125	49	39,2	255	73	28,6
virov.-podravska	16	8	50,0	3	1	33,3	5	4	80,0		1		1			10	5	50,0	32	12	37,5	67	31	46,3
UKUPNO	2.130	407	19,1	1.016	243	23,9	584	254	43,5	188	75	39,9	362	142	39,2	437	147	33,6	2.877	954	33,2	7.594	2.222	29,3

Kaznena djela krađa i neovlaštenih uporaba cestovnih motornih vozila

Kaznena djela		Prijavljena kaznena djela			Razriješena kaznena djela		Naknadno razriješena kaznena djela			
		Ukupno	Zatečen	Nepoznat	Ukupno	u %	Ukupno	u %	Ranije godine	u %
Dovršena	Krađe motornih vozila ⁹	491	3	485	128	26,1	122	25,2	23	20,4
	Neovlaštena uporaba m. vozila	133	12	112	101	75,9	80	71,4	5	67,0
	UKUPNO	624	15	597	229	36,7	202	33,8	28	29,1
Pokušaj	Krađe motornih vozila	58	2	55	16	27,6	13	23,6		
	Neovlaštena uporaba m. vozila	3	1	2	1	33,3				
	UKUPNO	61	3	57	17	27,9	13	22,8		
SVEUKUPNO		685	18	654	246	35,9	215	32,9	28	28,6
Pronađena motorna vozila		409 ili 65,5 % od 624 otuđena vozila								

Poredbeni prikaz krađa i neovlaštenih uporaba cestovnih motornih vozila

Kaznena djela		Prijavljena kaznena djela			Razriješena kaznena djela			Naknadno razriješena kaznena djela		
		Broj djela		Trend u %	Broj djela		Trend u %	Broj djela		Trend u %
		2020.	2021.		2020.	2021.		2020.	2021.	
Dovršena	Krađe motornih vozila	523	491	-6,1	163	128	-21,5	158	122	-22,8
	Neovlaštena uporaba m. vozila	125	133	+6,4	98	101	+3,1	79	80	+1,3
	UKUPNO	648	624	-3,7	261	229	-12,3	237	202	-14,8
Pokušaj	Krađe motornih vozila	54	58	+7,4	12	16	+33,3	11	13	+18,2
	Neovlaštena uporaba m. vozila	1	3	+200,0		1				
	UKUPNO	55	61	+10,9	12	17	+41,7	11	13	+18,2
SVEUKUPNO		703	685	-2,6	273	246	-9,9	248	215	-13,3

Poredbeni prikaz koeficijenta razriješenosti krađa i neovlaštenih uporaba cestovnih motornih vozila

Kaznena djela		Koeficijent razriješenosti			Koeficijent naknadne razriješenosti		
		2020.	2021.	Trend u post.bod.	2020.	2021.	Trend u post.bod.
Dovršena	Krađe motornih vozila	31,2	26,1	-5,1	30,5	25,2	-5,3
	Neovlaštena uporaba motornih vozila	78,4	75,9	-2,5	74,5	71,4	-3,1
	UKUPNO	40,3	36,7	-3,6	38,0	33,8	-4,1
Pokušaj	Krađe motornih vozila	22,2	27,6	+5,4	20,8	23,6	+2,9
	Neovlaštena uporaba motornih vozila		33,3				
	UKUPNO	21,8	27,9	+6,1	20,4	22,8	+2,4
SVEUKUPNO		38,8	35,9	-2,9	36,6	32,9	-3,7

⁹ Ukupan broj kaznenih djela krađa motornih vozila uključuje: čl. 228. KZ-a – Krađa motornih vozila i motorkotača; čl. 229. KZ-a – Teška krađa motornih vozila i motorkotača; provalne krađe gdje je predmet kaznenog djela bilo motorno vozilo.

Rasprostranjenost krađa i neovlaštenih uporaba cestovnih motornih vozila po policijskim upravama

Policijska uprava	Prijavljena kaznena djela			Razriješena kaznena djela		Naknadno razriješena kaznena djela			
	Ukupno	Zatečen	Nepoznat	Ukupno	u %	Ukupno	u %	Ranije godine	u %
zagrebačka	209	1	207	36	17,2	34	16,4	13	10,1
splitsko-dalmatinska	85	6	77	36	42,4	28	36,4	2	33,8
primorsko-goranska	63		60	31	49,2	28	46,7	7	35,0
osječko-baranjska	26	2	22	15	57,7	11	50,0		50,0
istarska	98	1	96	29	29,6	27	28,1	1	27,1
dubrovačko-neretvanska	17	2	15	14	82,4	12	80,0	1	73,3
karlovačka	13	2	10	7	53,8	4	40,0		40,0
sislačko-moslavačka	21	1	20	3	14,3	2	10,0		10,0
šibensko-kninska	28		28	9	32,1	9	32,1		32,1
vukovarsko-srijemska	26		25	9	34,6	8	32,0		32,0
zadarska	31	1	29	11	35,5	9	31,0	2	24,1
bjelovarsko-bilogorska	10	1	9	5	50,0	4	44,4		44,4
brodsko-posavska	5		5	3	60,0	3	60,0		60,0
koprivničko-križevačka	11		11	12	109,1	12	109,1	1	100,0
krapinsko-zagorska	5		4	3	60,0	2	50,0		50,0
ličko-senjska	4		4	1	25,0	1	25,0	1	0,0
međimurska	8		8	4	50,0	4	50,0		50,0
požeško-slavonska	3		3	2	66,7	2	66,7		66,7
varaždinska	19	1	18	15	78,9	14	77,8		77,8
virovitičko-podravska	3		3	1	33,3	1	33,3		33,3
UKUPNO	685	18	654	246	35,9	215	32,9	28	28,6

Poredbeni prikaz rasprostranjenosti krađa i neovlaštenih uporaba cestovnih motornih vozila po policijskim upravama

Policijska uprava	Prijavljena kaznena djela			Razriješena kaznena djela			Naknadno razriješena kaznena djela		
	2020.	2021.	Trend u %	2020.	2021.	Trend u %	2020.	2021.	Trend u %
zagrebačka	232	209	-9,9	67	36	-46,3	62	34	-45,2
splitsko-dalmatinska	81	85	+4,9	30	36	+20,0	29	28	-3,4
primorsko-goranska	76	63	-17,1	31	31	0,0	30	28	-6,7
osječko-baranjska	21	26	+23,8	15	15	0,0	14	11	-21,4
istarska	54	98	+81,5	14	29	+107,1	13	27	+107,7
dubrovačko-neretvanska	10	17	+70,0	3	14	+366,7	3	12	+300,0
karlovačka	11	13	+18,2	3	7	+133,3	3	4	+33,3
sislačko-moslavačka	21	21	0,0	10	3	-70,0	8	2	-75,0
šibensko-kninska	39	28	-28,2	18	9	-50,0	18	9	-50,0
vukovarsko-srijemska	12	26	+116,7	8	9	+12,5	5	8	+60,0
zadarska	50	31	-38,0	15	11	-26,7	14	9	-35,7
bjelovarsko-bilogorska	9	10	+11,1	6	5	-16,7	3	4	+33,3
brodsko-posavska	16	5	-68,8	11	3	-72,7	9	3	-66,7
koprivničko-križevačka	16	11	-31,3	13	12	-7,7	9	12	+33,3
krapinsko-zagorska	6	5	-16,7	4	3	-25,0	4	2	-50,0
ličko-senjska	10	4	-60,0	7	1	-85,7	7	1	-85,7
međimurska	16	8	-50,0	9	4	-55,6	9	4	-55,6
požeško-slavonska	9	3	-66,7	5	2	-60,0	4	2	-50,0
varaždinska	11	19	+72,7	3	15	+400,0	3	14	+366,7
virovitičko-podravska	3	3	0,0	1	1	0,0	1	1	0,0
UKUPNO	703	685	-2,6	273	246	-9,9	248	215	-13,3

Poredbeni prikaz koeficijenta razriješenosti rasprostranjenosti krađa i neovlaštenih uporaba cestovnih motornih vozila po policijskim upravama

Policijska uprava	Koeficijent razriješenosti			Koeficijent naknadne razriješenosti		
	2020.	2021.	Trend u post.bod.	2020.	2021.	Trend u post.bod.
zagrebačka	28,9	17,2	-11,7	27,3	16,4	-10,9
splitsko-dalmatinska	37,0	42,4	+5,3	36,3	36,4	+0,1
primorsko-goranska	40,8	49,2	+8,4	40,0	46,7	+6,7
osječko-baranjska	71,4	57,7	-13,7	70,0	50,0	-20,0
istarska	25,9	29,6	+3,7	24,5	28,1	+3,6
dubrovačko-neretvanska	30,0	82,4	+52,4	30,0	80,0	+50,0
karlovačka	27,3	53,8	+26,6	27,3	40,0	+12,7
sislačko-moslavačka	47,6	14,3	-33,3	42,1	10,0	-32,1
šibensko-kninska	46,2	32,1	-14,0	46,2	32,1	-14,0
vukovarsko-srijemska	66,7	34,6	-32,1	55,6	32,0	-23,6
zadarska	30,0	35,5	+5,5	28,6	31,0	+2,5
bjelovarsko-bilogorska	66,7	50,0	-16,7	50,0	44,4	-5,6
brodsko-posavska	68,8	60,0	-8,8	64,3	60,0	-4,3
koprivničko-križevačka	81,3	109,1	+27,8	75,0	109,1	+34,1
krapinsko-zagorska	66,7	60,0	-6,7	66,7	50,0	-16,7
ličko-senjska	70,0	25,0	-45,0	70,0	25,0	-45,0
međimurska	56,3	50,0	-6,3	56,3	50,0	-6,3
požeško-slavonska	55,6	66,7	+11,1	50,0	66,7	+16,7
varaždinska	27,3	78,9	+51,7	27,3	77,8	+50,5
virovitičko-podravska	33,3	33,3	0,0	33,3	33,3	0,0
UKUPNO	38,8	35,9	-2,9	36,6	32,9	-3,7

Kaznena djela razbojništva

Razbojništva	Prijavljena kaznena djela			Razriješena kaznena djela		Naknadno razriješena kaznena djela			
	Ukupno	Zatečen	Nepoznat	Ukupno	u %	Ukupno	u %	Ranije godine	u %
Pošte	15		15	4	26,7	4	26,7		
Banke	6		6	2	33,3	2	33,3		
Mjenjačnice	4		4	2	50,0	2	50,0		
Kuće i stanove	36	1	31	19	52,8	14	45,2	2	38,7
Trgovine	110	1	105	64	58,2	59	56,2	17	40,0
Benzinske crpke	39	1	38	15	38,5	14	36,8	7	18,4
Kioske	40		40	17	42,5	17	42,5	5	30,0
Stambene zgrade	7		7	3	42,9	3	42,9	1	28,6
Otvoreni prostor	71		67	40	56,3	36	53,7	6	44,8
Kladionice	12		12	7	58,3	7	58,3	1	50,0
Poslovnice za otkup pl. kovina	1		1						
Ostalo	127	3	115	74	58,3	62	53,9	10	45,2
UKUPNO	468	6	441	247	52,8	220	49,9	49	38,8

Poredbeni prikaz kaznenih djela razbojništava

Razbojništva	Prijavljena kaznena djela			Razriješena kaznena djela			Naknadno razriješena kaznena djela		
	Broj djela		Trend u %	Broj djela		Trend u %	Broj djela		Trend u %
	2020.	2021.		2020.	2021.		2020.	2021.	
Pošte	8	15	+87,5	6	4	-33,3	6	4	-33,3
Banke	4	6	+50,0	4	2	-50,0	4	2	-50,0
Mjenjačnice	4	4	0,0	3	2	-33,3	2	2	0,0
Kuće i stanove	30	36	+20,0	25	19	-24,0	20	14	-30,0
Trgovine	145	110	-24,1	94	64	-31,9	93	59	-36,6
Benzinske crpke	47	39	-17,0	10	15	+50,0	10	14	+40,0
Kioske	36	40	+11,1	20	17	-15,0	20	17	-15,0
Stambene zgrade	3	7	+133,3	4	3	-25,0	4	3	-25,0
Otvoreni prostor	81	71	-12,3	51	40	-21,6	38	36	-5,3
Kladionice	22	12	-45,5	18	7	-61,1	18	7	-61,1
Poslovnice za otkup pl. kovina	3	1	-66,7						
Ostalo	138	127	-8,0	104	74	-28,8	90	62	-31,1
UKUPNO	521	468	-10,2	339	247	-27,1	305	220	-27,9

Poredbeni prikaz koeficijenta razriješenosti kaznenih djela razbojništava

Razbojništva	Koeficijent razriješenosti			Koeficijent naknadne razriješenosti		
	2020.	2021.	Trend u post.bod.	2020.	2021.	Trend u post.bod.
Pošte	75,0	26,7	-48,3	75,0	26,7	-48,3
Banke	100,0	33,3	-66,7	100,0	33,3	-66,7
Mjenjačnice	75,0	50,0	-25,0	66,7	50,0	-16,7
Kuće i stanove	83,3	52,8	-30,6	80,0	45,2	-34,8
Trgovine	64,8	58,2	-6,6	64,6	56,2	-8,4
Benzinske crpke	21,3	38,5	+17,2	21,3	36,8	+15,6
Kioske	55,6	42,5	-13,1	55,6	42,5	-13,1
Stambene zgrade	133,3	42,9	-90,5	133,3	42,9	-90,5
Otvoreni prostor	63,0	56,3	-6,6	55,9	53,7	-2,2
Kladionice	81,8	58,3	-23,5	81,8	58,3	-23,5
Poslovnice za otkup pl. kovina						
Ostalo	75,4	58,3	-17,1	72,6	53,9	-18,7
UKUPNO	65,1	52,8	-12,3	62,6	49,9	-12,7

Kaznena djela razbojništava po policijskim upravama

Policijska uprava	Prijavljena kaznena djela			Razriješena kaznena djela		Naknadno razriješena kaznena djela			
	Ukupno	Zatečen	Nepoznat	Ukupno	u %	Ukupno	u %	Ranije godine	u %
zagrebačka	286	3	278	141	49,3	133	47,8	40	33,5
splitsko-dalmatinska	44	1	38	28	63,6	22	57,9	5	44,7
primorsko-goranska	25		25	9	36,0	9	36,0	1	32,0
osječko-baranjska	9		7	4	44,4	2	28,6		28,6
istarska	22		22	10	45,5	10	45,5		45,5
dubrovačko-neretvanska	2		1	2	100,0	1	100,0		100,0
karlovačka	4		3	3	75,0	2	66,7		66,7
sisačko-moslavačka	2	1	1	1	50,0				
šibensko-kninska	8		8	7	87,5	7	87,5		87,5
vukovarsko-srijemska	8		6	8	100,0	6	100,0	2	66,7
zadarska	16		16	12	75,0	12	75,0	1	68,8
bjelovarsko-bilogorska	1			1	100,0				
brodsko-posavska	8		8	5	62,5	5	62,5		62,5
koprivničko-križevačka	8		7	7	87,5	6	85,7		85,7
krapinsko-zagorska	1		1						
ličko-senjska	4		4						
međimurska	15		14	5	33,3	4	28,6		28,6
požeško-slavonska									
varaždinska	5		2	4	80,0	1	50,0		50,0
virovitičko-podravska									
UKUPNO	468	5	441	247	52,8	220	49,9	49	38,8

Poredbeni prikaz kaznenih djela razbojništava po policijskim upravama

Policijska uprava	Prijavljena kaznena djela			Razriješena kaznena djela			Naknadno razriješena kaznena djela		
	2020.	2021.	Trend u %	2020.	2021.	Trend u %	2020.	2021.	Trend u %
zagrebačka	291	286	-1,7	150	141	-6,0	141	133	-5,7
splitsko-dalmatinska	78	44	-43,6	58	28	-51,7	54	22	-59,3
primorsko-goranska	40	25	-37,5	35	9	-74,3	29	9	-69,0
osječko-baranjska	15	9	-40,0	10	4	-60,0	4	2	-50,0
istarska	13	22	+69,2	5	10	+100,0	5	10	+100,0
dubrovačko-neretvanska	2	2	0,0	3	2	-33,3	3	1	-66,7
karlovačka	8	4	-50,0	7	3	-57,1	6	2	-66,7
sisačko-moslavačka	7	2	-71,4	7	1	-85,7	6	0	
šibensko-kninska	6	8	+33,3	6	7	+16,7	6	7	+16,7
vukovarsko-srijemska	5	8	+60,0	3	8	+166,7	3	6	+100,0
zadarska	21	16	-23,8	21	12	-42,9	18	12	-33,3
bjelovarsko-bilogorska	2	1	-50,0	1	1	0,0	1	0	
brodsko-posavska	5	8	+60,0	7	5	-28,6	7	5	-28,6
koprivničko-križevačka	1	8	+700,0	1	7	+600,0	0	6	
krapinsko-zagorska	3	1	-66,7	3	0		3	0	
ličko-senjska	3	4	+33,3	2	0		2	0	
međimurska	13	15	+15,4	11	5	-54,5	10	4	-60,0
požeško-slavonska	0	0		0	0		0	0	
varaždinska	8	5	-37,5	9	4	-55,6	7	1	-85,7
virovitičko-podravska	0	0		0	0		0	0	
UKUPNO	521	468	-10,2	339	247	-27,1	305	220	-27,9

Poredbeni prikaz koeficijenta razriješivosti razbojništava po policijskim upravama

Policijska uprava	Koeficijent razriješivosti			Koeficijent naknadne razriješivosti		
	2020.	2021.	Trend u post.bod.	2020.	2021.	Trend u post.bod.
zagrebačka	51,5	49,3	-2,2	50,0	47,8	-2,2
splitsko-dalmatinska	74,4	63,6	-10,7	73,0	57,9	-15,1
primorsko-goranska	87,5	36,0	-51,5	85,3	36,0	-49,3
osječko-baranjska	66,7	44,4	-22,2	44,4	28,6	-15,9
istarska	38,5	45,5	+7,0	38,5	45,5	+7,0
dubrovačko-neretvanska	150,0	100,0	-50,0	150,0	100,0	-50,0
karlovačka	87,5	75,0	-12,5	85,7	66,7	-19,0
sislačko-moslavačka	100,0	50,0	-50,0	100,0		
šibensko-kninska	100,0	87,5	-12,5	100,0	87,5	-12,5
vukovarsko-srijemska	60,0	100,0	+40,0	60,0	100,0	+40,0
zadarska	100,0	75,0	-25,0	100,0	75,0	-25,0
bjelovarsko-bilogorska	50,0	100,0	+50,0	50,0		
brodsko-posavska	140,0	62,5	-77,5	140,0	62,5	-77,5
koprivničko-križevačka	100,0	87,5	-12,5		85,7	
krapinsko-zagorska	100,0			100,0		
ličko-senjska	66,7			66,7		
međimurska	84,6	33,3	-51,3	83,3	28,6	-54,8
požeško-slavonska						
varaždinska	112,5	80,0	-32,5	116,7	50,0	-66,7
virovitičko-podravska						
UKUPNO	65,1	52,8	-12,3	62,6	49,9	-12,7

Kaznena djela krađa prema objektima napada

Krađe	Prijavljena kaznena djela			Razriješena kaznena djela		Naknadno razriješena kaznena djela			
	Ukupno	Zatečen	Nepoznat	Ukupno	u %	Ukupno	u %	Ranije godine	u %
Iz kuća i stanova	501	4	486	147	29,3	132	27,2	28	21,4
Iz i sa motornih vozila	986	6	974	220	22,3	208	21,4	31	18,2
Iz trgovina	1.581	71	1.437	1.007	63,7	863	60,1	135	50,7
Iz ureda	30		30	14	46,7	14	46,7	3	36,7
Iz ugostiteljskih objekata	189	2	185	47	24,9	43	23,2	7	19,5
Iz škola i domova	25		25	6	24,0	6	24,0	2	16,0
Motornih vozila	487	4	481	128	26,3	122	25,4	22	20,8
Bicikla	848		847	248	29,2	247	29,2	47	23,6
Iz džepova i torbica	994	5	988	222	22,3	216	21,9	56	16,2
Iz ostalih objekata	4.054	27	3.941	1.163	28,7	1.050	26,6	125	23,5
UKUPNO	9.695	119	9.394	3.202	33,0	2.901	30,9	456	26,0

Poredbeni prikaz kaznenih djela krađa

Krađe	Prijavljena kaznena djela			Razriješena kaznena djela			Naknadno razriješena kaznena djela		
	Broj djela		Trend u %	Broj djela		Trend u %	Broj djela		Trend u %
	2020.	2021.		2020.	2021.		2020.	2021.	
Iz kuća i stanova	627	501	-20,1	197	147	-25,4	179	132	-26,3
Iz i sa motornih vozila	806	986	+22,3	197	220	+11,7	185	208	+12,4
Iz trgovina	1530	1.581	+3,3	973	1.007	+3,5	851	863	+1,4
Iz ureda	41	30	-26,8	33	14	-57,6	32	14	-56,3
Iz ugostiteljskih objekata	195	189	-3,1	40	47	+17,5	39	43	+10,3
Iz škola	30	25	-16,7	14	6	-57,1	12	6	-50,0
Motornih vozila	532	487	-8,5	163	128	-21,5	158	122	-22,8
Bicikla	1.093	848	-22,4	334	248	-25,7	329	247	-24,9
Iz džepova i torbica	1077	994	-7,7	206	222	+7,8	192	216	+12,5
Iz ostalih objekata	3.902	4.054	+3,9	1.233	1.163	-5,7	1.104	1.050	-4,9
UKUPNO	9.833	9.695	-1,4	3.390	3.202	-5,5	3.081	2.901	-5,8

Poredbeni prikaz koeficijenta razriješenosti kaznenih djela krađa

Krađe	Koeficijent razriješenosti			Koeficijent naknadne razriješenosti		
	2020.	2021.	Trend u post.bod.	2020.	2021.	Trend u post.bod.
Iz kuća i stanova	31,4	29,3	-2,1	29,4	27,2	-2,2
Iz i sa motornih vozila	24,4	22,3	-2,1	23,3	21,4	-1,9
Iz trgovina	63,6	63,7	+0,1	60,4	60,1	-0,4
Iz ureda	80,5	46,7	-33,8	80,0	46,7	-33,3
Iz ugostiteljskih objekata	20,5	24,9	+4,4	20,1	23,2	+3,1
Iz škola i domova	46,7	24,0	-22,7	42,9	24,0	-18,9
Motornih vozila	30,6	26,3	-4,4	30,0	25,4	-4,6
Bicikla	30,6	29,2	-1,3	30,2	29,2	-1,1
Iz džepova i torbica	19,1	22,3	+3,2	18,1	21,9	+3,8
Iz ostalih objekata	31,6	28,7	-2,9	29,3	26,6	-2,6
UKUPNO	34,5	33,0	-1,4	32,3	30,9	-1,5

Kaznena djela krađa po policijskim upravama

Policijska uprava	Prijavljena kaznena djela			Razriješena kaznena djela		Naknadno razriješena kaznena djela			
	Ukupno	Zatečen	Nepoznat	Ukupno	u %	Ukupno	u %	Ranije godine	u %
zagrebačka	3.299	74	3.180	1.034	31,3	915	28,8	225	21,7
splitsko-dalmatinska	943	9	918	398	42,2	373	40,6	33	37,0
primorsko-goranska	1.071	4	1.057	337	31,5	323	30,6	67	24,2
osječko-baranjska	396	1	384	195	49,2	183	47,7	20	42,4
istarska	892	7	875	195	21,9	178	20,3	21	17,9
dubrovačko-neretvanska	143	3	134	64	44,8	55	41,0	2	39,6
karlovačka	241	3	234	104	43,2	97	41,5	3	40,2
sisačko-moslavačka	287	7	266	93	32,4	72	27,1	8	24,1
šibensko-kninska	277		274	77	27,8	74	27,0	4	25,5
vukovarsko-srijemska	200	1	184	71	35,5	55	29,9	3	28,3
zadarska	637	2	628	142	22,3	133	21,2	27	16,9
bjelovarsko-bilogorska	169	4	154	67	39,6	52	33,8	4	31,2
brodsko-posavska	218	1	210	76	34,9	68	32,4	14	25,7
koprivničko-križevačka	107	1	102	45	42,1	40	39,2	3	36,3
krapinsko-zagorska	81		72	44	54,3	35	48,6	5	41,7
ličko-senjska	150		150	51	34,0	51	34,0	6	30,0
međimurska	201	1	199	54	26,9	52	26,1	4	24,1
požeško-slavonska	80		77	43	53,8	40	51,9	1	50,6
varaždinska	213	1	211	71	33,3	69	32,7	2	31,8
virovitičko-podravska	90		85	41	45,6	36	42,4	4	37,6
UKUPNO	9.695	119	9.394	3.202	33,0	2.901	30,9	456	26,0

Poredbeni prikaz kaznenih djela krađa po policijskim upravama

Policijska uprava	Prijavljena kaznena djela			Razriješena kaznena djela			Naknadno razriješena kaznena djela		
	2020.	2021.	Trend u %	2020.	2021.	Trend u %	2020.	2021.	Trend u %
zagrebačka	3.510	3.299	-6,0	1.104	1.034	-6,3	992	915	-7,8
splitsko-dalmatinska	947	943	-0,4	428	398	-7,0	398	373	-6,3
primorsko-goranska	1.029	1.071	+4,1	323	337	+4,3	295	323	+9,5
osječko-baranjska	398	396	-0,5	211	195	-7,6	196	183	-6,6
istarska	706	892	+26,3	118	195	+65,3	109	178	+63,3
dubrovačko-neretvanska	116	143	+23,3	44	64	+45,5	40	55	+37,5
karlovačka	255	241	-5,5	95	104	+9,5	90	97	+7,8
sisačko-moslavačka	366	287	-21,6	162	93	-42,6	128	72	-43,8
šibensko-kninska	292	277	-5,1	94	77	-18,1	88	74	-15,9
vukovarsko-srijemska	170	200	+17,6	68	71	+4,4	62	55	-11,3
zadarska	651	637	-2,2	182	142	-22,0	171	133	-22,2
bjelovarsko-bilogorska	139	169	+21,6	47	67	+42,6	40	52	+30,0
brodsko-posavska	280	218	-22,1	95	76	-20,0	86	68	-20,9
koprivničko-križevačka	85	107	+25,9	41	45	+9,8	34	40	+17,6
krapinsko-zagorska	73	81	+11,0	32	44	+37,5	25	35	+40,0
ličko-senjska	174	150	-13,8	69	51	-26,1	67	51	-23,9
međimurska	172	201	+16,9	51	54	+5,9	50	52	+4,0
požeško-slavonska	89	80	-10,1	48	43	-10,4	45	40	-11,1
varaždinska	272	213	-21,7	118	71	-39,8	114	69	-39,5
virovitičko-podravska	109	90	-17,4	60	41	-31,7	51	36	-29,4
UKUPNO	9.833	9.695	-1,4	3.390	3.202	-5,5	3.081	2.901	-5,8

Poredbeni prikaz koeficijenta razriješenosti krađa prema policijskim upravama

Policijska uprava	Koeficijent razriješenosti			Koeficijent naknadne razriješenosti		
	2020.	2021.	Trend u post.bod.	2020.	2021.	Trend u post.bod.
zagrebačka	31,5	31,3	-0,1	29,2	28,8	-0,4
splitsko-dalmatinska	45,2	42,2	-3,0	43,4	40,6	-2,8
primorsko-goranska	31,4	31,5	+0,1	29,5	30,6	+1,1
osječko-baranjska	53,0	49,2	-3,8	51,2	47,7	-3,5
istarska	16,7	21,9	+5,1	15,6	20,3	+4,7
dubrovačko-neretvanska	37,9	44,8	+6,8	35,7	41,0	+5,3
karlovačka	37,3	43,2	+5,9	36,0	41,5	+5,5
sislačko-moslavačka	44,3	32,4	-11,9	38,6	27,1	-11,5
šibensko-kninska	32,2	27,8	-4,4	30,8	27,0	-3,8
vukovarsko-srijemska	40,0	35,5	-4,5	37,8	29,9	-7,9
zadarska	28,0	22,3	-5,7	26,7	21,2	-5,5
bjelovarsko-bilogorska	33,8	39,6	+5,8	30,3	33,8	+3,5
brodsko-posavska	33,9	34,9	+0,9	31,7	32,4	+0,6
koprivničko-križevačka	48,2	42,1	-6,2	43,6	39,2	-4,4
krapinsko-zagorska	43,8	54,3	+10,5	37,9	48,6	+10,7
ličko-senjska	39,7	34,0	-5,7	39,0	34,0	-5,0
međimurska	29,7	26,9	-2,8	29,2	26,1	-3,1
požeško-slavonska	53,9	53,8	-0,2	52,3	51,9	-0,4
varaždinska	43,4	33,3	-10,0	42,5	32,7	-9,8
virovitičko-podravska	55,0	45,6	-9,5	51,0	42,4	-8,6
UKUPNO	34,5	33,0	-1,4	32,3	30,9	-1,5

Kretanje pojedinih vrsta imovinskog kriminaliteta po mjesecima

Mjesec	Razbojništva			
	Usporedno		Ažurirani zbirni niz	
	2020.	2021.	2020.	2021.
Siječanj	73	57	73	57
Veljača	61	41	137	98
Ožujak	34	45	171	143
Travanj	17	31	188	174
Svibanj	28	30	216	203
Lipanj	44	35	261	238
Srpanj	42	40	302	278
Kolovoz	50	34	352	313
Rujan	35	38	388	350
Listopad	45	27	431	377
Studeni	55	39	484	415
Prosinac	39	54	521	468

Mjesec	Provalne krađe			
	Usporedno		Ažurirani zbirni niz	
	2020.	2021.	2020.	2021.
Siječanj	695	655	695	655
Veljača	768	576	1.465	1.238
Ožujak	732	723	2.199	1.968
Travanj	631	638	2.842	2.610
Svibanj	747	562	3.604	3.179
Lipanj	781	533	4.395	3.720
Srpanj	796	547	5.204	4.274
Kolovoz	835	680	6.042	4.958
Rujan	647	584	6.696	5.548
Listopad	655	587	7.367	6.147
Studeni	716	701	8.098	6.867
Prosinac	810	714	8.936	7.594

Drške krađe				
Mjesec	Usporedno		Ažurirani zbirni niz	
	2020.	2021.	2020.	2021.
Siječanj	36	37	36	37
Veljača	23	49	61	86
Ožujak	23	51	85	137
Travanj	19	34	104	172
Svibanj	28	40	132	212
Lipanj	36	50	167	262
Srpanj	60	62	228	323
Kolovoz	56	60	281	383
Rujan	49	30	331	413
Listopad	36	24	367	437
Studenj	49	25	418	460
Prosinac	53	23	473	483

Krađe i neovlaštena uporaba cest. vozila				
Mjesec	Usporedno		Ažurirani zbirni niz	
	2020.	2021.	2020.	2021.
Siječanj	52	36	52	36
Veljača	52	43	103	79
Ožujak	51	57	154	137
Travanj	79	59	234	195
Svibanj	59	72	294	267
Lipanj	63	51	356	318
Srpanj	83	66	440	384
Kolovoz	77	73	525	458
Rujan	61	61	585	517
Listopad	43	56	627	571
Studenj	38	58	664	629
Prosinac	38	56	703	685

Krađe				
Mjesec	Usporedno		Ažurirani zbirni niz	
	2020.	2021.	2020.	2021.
Siječanj	730	544	730	544
Veljača	732	648	1.465	1.202
Ožujak	579	752	2.053	1.954
Travanj	545	704	2.600	2.659
Svibanj	734	760	3.333	3.422
Lipanj	857	857	4.189	4.285
Srpanj	1.141	1.011	5.336	5.295
Kolovoz	1.137	1.220	6.474	6.520
Rujan	977	905	7.461	7.416
Listopad	841	743	8.306	8.158
Studenj	736	664	9.049	8.831
Prosinac	785	868	9.833	9.695

Džepne krađe				
Mjesec	Usporedno		Ažurirani zbirni niz	
	2020.	2021.	2020.	2021.
Siječanj	76	82	76	82
Veljača	105	105	181	188
Ožujak	50	78	232	266
Travanj	10	93	242	359
Svibanj	53	89	295	444
Lipanj	80	80	375	524
Srpanj	118	72	493	598
Kolovoz	104	90	596	690
Rujan	85	67	681	755
Listopad	142	68	825	822
Studenj	130	55	960	880
Prosinac	116	117	1.077	994

2. 4. 4. Kaznena djela protiv okoliša

Kaznena djela protiv okoliša	Prijavljena kaznena djela			Razriješena kaznena djela		Naknadno razriješena kaznena djela			
	Ukupno	Zatečen	Nepoznat	Ukupno	u %	Ukupno	u %	Ranije godine	u %
Onečišćenje okoliša	1		1	4	400,0	4	400,0	3	100,0
Ugrožavanje okoliša otpadom	14		13	14	100,0	13	100,0	1	92,3
Ugrožavanje okoliša postrojenjem									
Uništavanje zaštićenih dijelova prirode	5	1	2	3	60,0				
Uništavanje staništa									
Trgovanje divljim vrstama	8	4	3	8	100,0	3	100,0		100,0
Protuzakoniti lov i ribolov	64	11	47	32	50,0	15	31,9		31,9
Ubijanje ili mučenje životinja	111		84	60	54,1	33	39,3		39,3
Pustošenje šuma	31		24	31	100,0	24	100,0		100,0
Ukupno - opći kriminalitet	234	16	174	152	65,0	92	52,9	4	50,6
Protupravna eksploatacija rudnog blaga	9		4	9	100,0	4	100,0		100,0
Protupravna gradnja	15		15	15	100,0	15	100,0		100,0
Ukupno - gospodarski kriminalitet	24		19	24	100,0	19	100,0		100,0
UKUPNO	258	16	193	176	68,2	111	57,5	4	55,4

Poredbeni prikaz kaznenih djela protiv okoliša

Kaznena djela	Prijavljena kaznena djela			Razriješena kaznena djela		
	Broj djela		Trend u %	Broj djela		Trend u %
	2020.	2021.		2020.	2021.	
Onečišćenje okoliša	10	1	-90,0	5	4	-20,0
Ugrožavanje okoliša otpadom	15	14	-6,7	15	14	-6,7
Ugrožavanje okoliša postrojenjem	2			2		
Uništavanje zaštićenih dijelova prirode	9	5	-44,4	8	3	-62,5
Uništavanje staništa						
Trgovanje divljim vrstama	1	8	+700,0	1	8	+700,0
Protuzakoniti lov i ribolov	71	64	-9,9	38	32	-15,8
Ubijanje ili mučenje životinja	100	111	+11,0	53	60	+13,2
Pustošenje šuma	19	31	+63,2	19	31	+63,2
Ukupno - opći kriminalitet	227	234	+3,1	141	152	+7,8
Protupravna eksploatacija rudnog blaga	3	9	+200,0	3	9	+200,0
Protupravna gradnja	12	15	+25,0	12	15	+25,0
Ukupno - gospodarski kriminalitet	15	24	+60,0	15	24	+60,0
UKUPNO	242	258	+6,6	156	176	+12,8

Poredbeni prikaz kaznenih djela protiv okoliša po policijskim upravama

Policijska uprava	Prijavljena kaznena djela			Razriješena kaznena djela			2021. % od ukupno prijavljenih KD	Materijalna šteta 2021.
	Broj djela		Trend u %	Broj djela		Trend u %		
	2020.	2021.		2020.	2021.			
zagrebačka	20	8	-60,0	14	7	-50,0	3,1	10.000
splitsko-dalmatinska	26	34	+30,8	20	29	+45,0	13,2	405.205
primorsko-goranska	10	13	+30,0	6	8	+33,3	5,0	264.986
osječko-baranjska	8	12	+50,0	4	6	+50,0	4,7	11.280
istarska	3	7	+133,3	3	7	+133,3	2,7	
dubrovačko-neretvanska	8	8	0,0	7	8	+14,3	3,1	
karlovačka	4	4	0,0	2	3	+50,0	1,6	17.000
sisačko-moslavačka	30	42	+40,0	28	34	+21,4	16,3	409.293
šibensko-kninska	12	7	-41,7	8	5	-37,5	2,7	9.200
vukovarsko-srijemska	10	8	-20,0	7	2	-71,4	3,1	3.500
zadarska	23	24	+4,3	17	19	+11,8	9,3	1.000.553
bjelovarsko-bilogorska	8	14	+75,0	2	4	+100,0	5,4	14.193
brodsko-posavska	11	7	-36,4	3	3	0,0	2,7	12.000
koprivničko-križevačka	5	4	-20,0	2	2	0,0	1,6	4.000
krapinsko-zagorska	17	17	0,0	10	12	+20,0	6,6	3.500
ličko-senjska	15	11	-26,7	4	5	+25,0	4,3	17.000
međimurska	6	4	-33,3	3	2	-33,3	1,6	8.000
požeško-slavonska	4	4	0,0	3	3	0,0	1,6	1.000
varaždinska	12	15	+25,0	8	9	+12,5	5,8	1.775.970
virovitičko-podravska	10	15	+50,0	5	8	+60,0	5,8	68.800
UKUPNO	242	258	+6,6	156	176	+12,8	100,0	4.035.480

2. 4. 5. Kaznena djela protiv opće sigurnosti

Kaznena djela	Prijavljena kaznena djela			Razriješena kaznena djela		Naknadno razriješena kaznena djela			
	Ukupno	Zatečen	Nepoznat	Ukupno	u %	Ukupno	u %	Ranije godine	u %
Dovođenje u opasnost života i imovine općeopasnom radnjom ili sredstvom	277	7	207	212	76,5	142	68,6	6	65,7
Uništenje ili oštećenje javnih naprava	13		7	11	84,6	5	71,4		71,4
Uništenje ili oštećenje zaštitnih naprava na radu	1		1	1	100,0	1	100,0		100,0
Uništenje, oštećenje ili zlouporaba znakova za opasnost	4		4	1	25,0	1	25,0		25,0
Rukovanje općeopasnim tvarima	1			1	100,0				
Opasno izvođenje građevinskih radova	15		11	16	106,7	12	109,1	1	100,0
Ukupno - opći kriminalitet	311	7	230	242	77,8	161	70,0	7	67,0
UKUPNO	311	7	230	242	77,8	161	70,0	7	67,0

Poredbeni prikaz kaznenih djela protiv opće sigurnosti

Kaznena djela	Prijavljena kaznena djela			Razriješena kaznena djela			Naknadno razriješena kaznena djela		
	Broj djela		Trend u %	Broj djela		Trend u %	Broj djela		Trend u %
	2020.	2021.		2020.	2021.		2020.	2021.	
Dovođenje u opasnost života i imovine općeopasnom radnjom ili sredstvom	324	277	-14,5	270	212	-21,5	163	142	-12,9
Uništenje ili oštećenje javnih naprava	10	13	+30,0	7	11	+57,1	5	5	0,0
Uništenje ili oštećenje zaštitnih naprava na radu	1	1	0,0	1	1	0,0	1	1	0,0
Uništenje, oštećenje ili zlouporaba znakova za opasnost	5	4	-20,0	2	1	-50,0	2	1	-50,0
Rukovanje općeopasnim tvarima		1			1				
Opasno izvođenje građevinskih radova	20	15	-25,0	20	16	-20,0	14	12	-14,3
Ukupno - opći kriminalitet	360	311	-13,6	300	242	-19,3	185	161	-13,0
UKUPNO	360	311	-13,6	300	242	-19,3	185	161	-13,0

Rasprostranjenost kaznenih djela protiv opće sigurnosti po policijskim upravama

Policijska uprava	Prijavljena kaznena djela			Razriješena kaznena djela			2021. % od ukupno prijavljenih KD	Materijalna šteta 2021.
	Broj djela		Trend u %	Broj djela		Trend u %		
	2020.	2021.		2020.	2021.			
zagrebačka	72	61	-15,3	57	47	-17,5	19,6	12.937.213
splitsko-dalmatinska	39	39	0,0	33	30	-9,1	12,5	5.234.500
primorsko-goranska	26	26	0,0	21	22	+4,8	8,4	655.000
osječko-baranjska	34	13	-61,8	31	9	-71,0	4,2	22.853.010
istarska	16	15	-6,3	15	11	-26,7	4,8	1.021.643
dubrovačko-neretvanska	6	7	+16,7	6	7	+16,7	2,3	820.000
karlovačka	11	6	-45,5	10	6	-40,0	1,9	40.000
sisačko-moslavačka	28	20	-28,6	27	17	-37,0	6,4	1.390.149
šibensko-kninska	15	8	-46,7	13	4	-69,2	2,6	582.600
vukovarsko-srijemska	9	9	0,0	7	8	+14,3	2,9	292.300
zadarska	26	27	+3,8	22	22	0,0	8,7	597.200
bjelovarsko-bilogorska	4	8	+100,0	2	4	+100,0	2,6	39.000
brodsko-posavska	15	9	-40,0	10	6	-40,0	2,9	114.500
koprivničko-križevačka	7	5	-28,6	6	3	-50,0	1,6	80.500
krapinsko-zagorska	14	13	-7,1	15	12	-20,0	4,2	232.743
ličko-senjska	11	10	-9,1	7	5	-28,6	3,2	500.000
međimurska	7	13	+85,7	4	11	+175,0	4,2	13.550.479
požeško-slavonska	6	8	+33,3	4	8	+100,0	2,6	27.000
varaždinska	9	11	+22,2	6	7	+16,7	3,5	111.000
virovitičko-podravnska	5	3	-40,0	4	3	-25,0	1,0	
UKUPNO	360	311	-13,6	300	242	-19,3	100,0	61.078.837

2. 5. Kaznena djela terorizma, ekstremnog nasilja i ratnih zločina

Poredbeni prikaz kaznenih djela terorizma i ekstremnog nasilja

Kaznena djela	Prijavljena kaznena djela			Razriješena kaznena djela			2021. % od ukupno prijavljenih KD
	Broj djela		Trend u %	Broj djela		Trend u %	
	2020.	2021.		2020.	2021.		
Javno poticanje na terorizam		1			1		3,0
Povreda ravnopravnosti		2			2		6,1
Povreda slobode izražavanja nacionalne pripadnosti	1			1			
Izazivanje nereda	23	4	-82,6	24	4	-83,3	12,1
Javno poticanje na nasilje i mržnju	31	20	-35,5	25	20	-20,0	60,6
Povreda slobode odlučivanja birača	1	1	0,0	1	1	0,0	3,0
Uništenje i krivotvorenje izbornih isprava		2			1		6,1
Povreda ugleda Republike Hrvatske	4	3	-25,0	2	3	+50,0	9,1
UKUPNO	60	33	-45,0	53	32	-39,6	100,0

Kaznena djela terorizma i ekstremnog nasilja po policijskim upravama

Policijska uprava	Prijavljena kaznena djela			Razriješena kaznena djela		Naknadno razriješena kaznena djela			
	Ukupno	Zatečen	Nepoznat	Ukupno	u %	Ukupno	u %	Ranije godine	u %
zagrebačka	3		3	3	100,0	3	100,0		100,0
splitsko-dalmatinska	7		7	7	100,0	7	100,0		100,0
primorsko-goranska	3		2	3	100,0	2	100,0		100,0
osječko-baranjska	3	1	2	3	100,0	2	100,0		100,0
istarska	1		1	1	100,0	1	100,0		100,0
dubrovačko-neretvanska									
karlovačka	2		2	2	100,0	2	100,0		100,0
sisačko-moslavačka	6		4	5	83,3	3	75,0		75,0
šibensko-kninska	1		1	1	100,0	1	100,0		100,0
vukovarsko-srijemska	5	1	2	5	100,0	2	100,0		100,0
zadarska									
bjelovarsko-bilogorska									
brodsko-posavska	1		1	1	100,0	1	100,0		100,0
koprivničko-križevačka									
krapinsko-zagorska									
ličko-senjska									
međimurska	1		1	1	100,0	1	100,0		100,0
požeško-slavonska									
varaždinska									
virovitičko-podravska									
UKUPNO	33	2	26	32	97,0	25	96,2	0	96,2

Poredbeni prikaz kaznenih djela terorizma i ekstremnog nasilja po policijskim upravama

Policijska uprava	Prijavljena kaznena djela			Razriješena kaznena djela			2021. % od ukupno prijavljenih KD
	Broj djela		Trend u %	Broj djela		Trend u %	
	2020.	2021.		2020.	2021.		
zagrebačka	5	3	-40,0	4	3	-25,0	9,1
splitsko-dalmatinska	5	7	+40,0	3	7	+133,3	21,2
primorsko-goranska	3	3	0,0	3	3	0,0	9,1
osječko-baranjska	23	3	-87,0	22	3	-86,4	9,1
istarska	1	1	0,0		1		3,0
dubrovačko-neretvanska							0,0
karlovačka	1	2	+100,0	1	2	+100,0	6,1
sisačko-moslavačka	5	6	+20,0	5	5	0,0	18,2
šibensko-kninska	3	1	-66,7	3	1	-66,7	3,0
vukovarsko-srijemska	5	5	0,0	2	5	+150,0	15,2
zadarska				1			0,0
bjelovarsko-bilogorska	2			2			0,0
brodsko-posavska	4	1	-75,0	4	1	-75,0	3,0
koprivničko-križevačka	1			1			0,0
krapinsko-zagorska							0,0
ličko-senjska							0,0
međimurska		1			1		3,0
požeško-slavonska							0,0
varaždinska							0,0
virovitičko-podravska	2			2			0,0
UKUPNO	60	33	-45,0	53	32	-39,6	100,0

Poredbeni prikaz kaznenih djela počinjena u vezi sa čl. 87. st. 21. KZ-a – zločin iz mržnje

Čl. KZ-a	Kaznena djela počinjena u vezi sa čl. 87 st. 21 KZ-a - zločin iz mržnje	Prijavljena kaznena djela			Razriješena kaznena djela		
		2020.	2021.	Trend u %	2020.	2021.	Trend u %
117.	Tjelesna ozljeda	3	5	66,7	3	5	66,7
118.	Teška tjelesna ozljeda	3	5	66,7	3	4	33,3
126.	Povreda slobode izražavanja nacionalne pripadnosti	1			1		
139.	Prijetnja	24	40	66,7	23	39	69,6
140.	Nametljivo ponašanje		2			2	
141.	Narušavanje nepovredivosti doma i poslovnog prostora		1			1	
146.	Nedozvoljena uporaba osobnih podataka	1			1		
155.	Bludne radnje		1			1	
177.	Povreda djetetovih prava	1	5		1	5	
178.	Povreda djetetovih prava		1			1	
179.A	Nasilje u obitelji	1	2		1	2	
228.	Krađa	1			1		
230.	Razbojništvo		1			1	
231.	Razbojnička krađa		1			1	
235.	Oštećenje tuđe stvari	29	16	-44,8	21	5	-76,2
236.	Prijevara						
323.A	Nasilničko ponašanje	2	5	+150,0	2	5	+150,0
324.	Izazivanje nereda		1			1	
325.	Javno poticanje na nasilje i mržnju	21	13	-38,1	16	13	-18,8
349.	Povreda ugleda Republike Hrvatske		2			2	
SVEUKUPNO		87	101	+16,1	73	88	+20,5

Kaznena djela počinjena u vezi sa čl. 87. st. 21. KZ-a – zločin iz mržnje po policijskim upravama

Policijska uprava	Prijavljena kaznena djela			Razriješena kaznena djela		Naknadno razriješena kaznena djela			
	Ukupno	Zatečen	Nepoznat	Ukupno	u %	Ukupno	u %	Ranije godine	u %
zagrebačka	22		11	22	100,0	11	100,0		100,0
splitsko-dalmatinska	7		7	7	100,0	7	100,0		100,0
primorsko-goranska	3		1	2	66,7				
osječko-baranjska									
istarska	23		16	20	87,0	13	81,3		81,3
dubrovačko-neretvanska									
karlovačka	3			3	100,0				
sislačko-moslavačka	11		3	9	81,8	1	33,3		33,3
šibensko-kninska	4		2	3	75,0	1	50,0		50,0
vukovarsko-srijemska	15	1	6	11	73,3	2	33,3		33,3
zadarska	4		3	3	75,0	2	66,7		66,7
bjelovarsko-bilogorska									
brodsko-posavska	1		1	1	100,0	1	100,0		100,0
koprivničko-križevačka									
krapinsko-zagorska									
ličko-senjska	3		1	3	100,0	1	100,0		100,0
međimurska	2		1	2	100,0	1	100,0		100,0
požeško-slavonska	1		1						
varaždinska	2			2	100,0				
virovitičko-podravaska									
UKUPNO	101	1	53	88	87,1	40	75,5	0	75,5

Poredbeni prikaz kaznenih djela počinjena u vezi sa čl. 87. st. 21. KZ-a – zločin iz mržnje po policijskim upravama

Policijska uprava	Prijavljena kaznena djela			Razriješena kaznena djela			2021. % od ukupno prijavljenih KD
	Broj djela		Trend u %	Broj djela		Trend u %	
	2020.	2021.		2020.	2021.		
zagrebačka	15	22	+46,7	14	22	+57,1	21,8
splitsko-dalmatinska	9	7	-22,2	5	7	+40,0	6,9
primorsko-goranska	5	3	-40,0	5	2	-60,0	3,0
osječko-baranjska	1			1			0,0
istarska	19	23	+21,1	16	20	+25,0	22,8
dubrovačko-neretvanska	1			1			0,0
karlovačka		3			3		3,0
sislačko-moslavačka	12	11	-8,3	11	9	-18,2	10,9
šibensko-kninska	2	4	+100,0	2	3	+50,0	4,0
vukovarsko-srijemska	13	15	+15,4	10	11	+10,0	14,9
zadarska	3	4	+33,3	2	3	+50,0	4,0
bjelovarsko-bilogorska	2			2			0,0
brodsko-posavska	2	1	-50,0	1	1	0,0	1,0
koprivničko-križevačka	2			2			0,0
krapinsko-zagorska							0,0
ličko-senjska		3			3		3,0
međimurska		2			2		2,0
požeško-slavonska		1					1,0
varaždinska		2			2		2,0
virovitičko-podravaska	1			1			0,0
UKUPNO	87	101	+16,1	73	88	+20,5	100,0

Kaznena djela počinjena u vezi sa čl. 87. st. 21. KZ-a – zločin iz mržnje prema motivima

Čl. KZ-a	Kaznena djela počinjena u vezi sa čl. 87 st. 21 KZ-a - zločin iz mržnje	UKUPNO	Rasna pripadnost	Vjeroispovijest	Nacionalno podrijetlo	Invaliditet	Spol	Spolno opredjeljenje	Rodni identitet	Boja kože	Jezična pripadnost
117.	Tjelesna ozljeda	5	1		4						
118.	Teška tjelesna ozljeda	5		3				2			
139.	Prijetnja	40	2	3	32			1	1	1	
140.	Nametljivo ponašanje	2			2						
141.	Narušavanje nepovredivosti doma i poslovnog prostora	1		1							
155.	Bludne radnje	1			1						
177.	Povreda djetetovih prava	5	4					1			
178.	Povreda djetetovih prava	1						1			
179.A	Nasilje u obitelji	2			2						
230.	Razbojništvo	1			1						
231.	Razbojnička krađa	1			1						
235.	Oštećenje tuđe stvari	16	2	1	13						
323.A	Nasilničko ponašanje	5			2			3			
324.	Izazivanje nereda	1			1						
325.	Javno poticanje na nasilje i mržnju	13	2		6			5			
349.	Povreda ugleda Republike Hrvatske	2			2						
SVEUKUPNO		101	11	8	67			13	1	1	

Poredbeni prikaz kaznenih djela ratnih zločina

Kaznena djela	Prijavljena kaznena djela			Razriješena kaznena djela			2021. % od ukupno prijavljenih KD
	Broj djela		Trend u %	Broj djela		Trend u %	
	2020.	2021.		2020.	2021.		
Ratni zločin	50	63	+26,0	54	64	+18,5	63,0
Odgovornost zapovjednika		37			37		37,0
UKUPNO	50	100	+100,0	54	101	+87,0	100,0

Kaznena djela ratnih zločina po policijskim upravama

Policijska uprava	Prijavljena kaznena djela			Razriješena kaznena djela		Naknadno razriješena kaznena djela		
	Ukupno	Zatečen	Nepoznat	Ukupno	u %	Ukupno	u %	Ranije godine
zagrebačka								
splitsko-dalmatinska								
primorsko-goranska								
osječko-baranjska	23		23	23	100,0	23	100,0	100,0
istarska								
dubrovačko-neretvanska								
karlovačka	20		20	20	100,0	20	100,0	100,0
sislačko-moslavačka	5		5	5	100,0	5	100,0	100,0
šibensko-kninska	12		12	12	100,0	12	100,0	100,0
vukovarsko-srijemska	27		24	28	103,7	25	104,2	1
zadarska								
bjelovarsko-bilogorska								
brodsko-posavska								
koprivničko-križevačka								
krapinsko-zagorska								
ličko-senjska	13		13	13	100,0	13	100,0	100,0
međimurska								
požeško-slavonska								
varaždinska								
virovitičko-podravska								
UKUPNO	100	0	97	101	101,0	98	101,0	1

Poredbeni prikaz kaznenih djela ratnih zločina po policijskim upravama

Policijska uprava	Prijavljena kaznena djela			Razriješena kaznena djela			Naknadno razriješena kaznena djela		
	2020.	2021.	Trend u %	2020.	2021.	Trend u %	2020.	2021.	Trend u %
zagrebačka	15			15			15		
splitsko-dalmatinska									
primorsko-goranska									
osječko-baranjska		23			23			23	
istarska									
dubrovačko-neretvanska									
karlovačka	4	20	+400,0	4	20	+400,0	4	20	+400,0
sislačko-moslavačka	1	5	+400,0	5	5	0,0	5	5	0,0
šibensko-kninska	8	12	+50,0	8	12	+50,0	8	12	+50,0
vukovarsko-srijemska	15	27	+80,0	15	28	+86,7	15	25	+66,7
zadarska	7			7			7		
bjelovarsko-bilogorska									
brodsko-posavska									
koprivničko-križevačka									
krapinsko-zagorska									
ličko-senjska		13			13			13	
međimurska									
požeško-slavonska									
varaždinska									
virovitičko-podravska									
UKUPNO	50	100	+100,0	54	101	+87,0	54	98	+81,5

2. 6. Organizirani kriminalitet

Poredbeni prikaz kaznenih djela organiziranog kriminaliteta

Kaznena djela	Prijavljena kaznena djela			Razriješena kaznena djela			2021. % od ukupno prijavljenih KD
	Broj djela		Trend u %	Broj djela		Trend u %	
	2020.	2021.		2020.	2021.		
Trgovanje ljudima	11	17	+54,5	11	17	+54,5	0,7
Otmica	1	3	+200,0	1	3	+200,0	0,1
Prostitucija	15	10	-33,3	15	9	-40,0	0,4
Nedozvoljena igra na sreću	21	4	-81,0	21	4	-81,0	0,2
Lihvarski ugovor	11	8	-27,3	11	8	-27,3	0,3
Iznuda	250	187	-25,2	230	170	-26,1	7,7
Nedozvoljeno posjedovanje bezgotovinskog instrumenta plaćanja		6			5		0,2
Izbjegavanje carinskog nadzora	33	118	+257,6	33	118	+257,6	4,9
Nedozvoljena proizvodnja	1			1			
Nedozvoljena trgovina	481	512	+6,4	479	513	+7,1	21,1
Krivotvorenje novca	67	67	0,0	62	61	-1,6	2,8
Izrada, nabavljanje, posjedovanje, prodaja ili davanje na uporabu sredstava za krivotvorenje	2	1	-50,0	2	1	-50,0	0,0
Nedozvoljeno obavljanje istraživačkih radova i prisvajanje kulturnog dobra	2	2	0,0	2	2	0,0	0,1
Protupravna naplata	91	69	-24,2	86	70	-18,6	2,8
Protuzakonito ulaženje, kretanje i boravak u Republici Hrvatskoj	698	957	+37,1	694	959	+38,2	39,5
Zločinačko udruženje	28	20	-28,6	28	20	-28,6	0,8
Nedozvoljeno posjedovanje, izrada i nabavljanje oružja i eksplozivnih tvari	461	444	-3,7	461	446	-3,3	18,3
UKUPNO	2.173	2.425	+11,6	2.137	2.406	+12,6	100,0

Rasprostranjenost kaznenih djela organiziranog kriminaliteta po policijskim upravama

Policijska uprava	Prijavljena kaznena djela			Razriješena kaznena djela			2021. % od ukupno prijavljenih KD	Materijalna šteta 2021.
	Broj djela		Trend u %	Broj djela		Trend u %		
	2020.	2021.		2020.	2021.			
zagrebačka	324	332	+2,5	323	333	+3,1	13,7	6.352.370
splitsko-dalmatinska	129	209	+62,0	121	208	+71,9	8,6	51.693.960
primorsko-goranska	299	342	+14,4	296	336	+13,5	14,1	2.189.655
osječko-baranjska	125	160	+28,0	125	157	+25,6	6,6	8.603.481
istarska	78	110	+41,0	75	110	+46,7	4,5	11.778.294
dubrovačko-neretvanska	59	137	+132,2	59	137	+132,2	5,6	594.500
karlovačka	105	114	+8,6	105	115	+9,5	4,7	29.600
sisačko-moslavačka	209	170	-18,7	208	168	-19,2	7,0	3.368.813
šibensko-kninska	62	53	-14,5	61	53	-13,1	2,2	7.150
vukovarsko-srijemska	154	173	+12,3	146	168	+15,1	7,1	11.255.414
zadarska	106	125	+17,9	104	129	+24,0	5,2	909.978.120
bjelovarsko-bilogorska	28	45	+60,7	28	42	+50,0	1,9	203.379
brodsko-posavska	50	82	+64,0	48	81	+68,8	3,4	63.579
koprivničko-križevačka	101	125	+23,8	101	125	+23,8	5,2	9.667.849
krapinsko-zagorska	34	36	+5,9	33	34	+3,0	1,5	2.000
ličko-senjska	48	68	+41,7	47	71	+51,1	2,8	
međimurska	31	26	-16,1	31	25	-19,4	1,1	30.900
požeško-slavonska	141	29	-79,4	138	26	-81,2	1,2	525.155
varaždinska	48	57	+18,8	48	56	+16,7	2,4	123.447.450
virovitičko-podravnska	42	32	-23,8	40	32	-20,0	1,3	222.950
UKUPNO	2.173	2.425	+11,6	2.137	2.406	+12,6	100,0	1.140.014.619

Poredbeni prikaz kaznenih djela počinjenih u sastavu zločinačkog udruženja

Broj Glave KZ-a	Čl. KZ-a	Naziv kaznenog djela /Glave KZ-a	Prijavljena kaznena djela u svezi s člankom 329. KZ-a		Trend u %
			2020.	2021.	
GLAVA 10:	Kaznena djela protiv života i tijela		2	5	+150,0
	111.	Teško ubojstvo		4	
	117.	Tjelesna ozljeda	1	1	0,0
	118.	Teška tjelesna ozljeda	1		
GLAVA 13:	Kaznena djela protiv osobne slobode		5	2	-60,0
	136.	Protupravno oduzimanje slobode	1	0	
	139.	Prijetnja	3	2	-33,3
	140.	Nametljivo ponašanje	1		
GLAVA 18:	Kaznena djela protiv braka, obitelji i		0	1	
	177.	Povreda djetetovih prava	0	1	
GLAVA 19:	Kaznena djela protiv zdravlja ljudi		59	22	-62,7
	190.	Neovlaštena proizvodnja i promet drogama	57	22	-61,4
	191.	Omogućavanje trošenja droga	2		
GLAVA 21:	Kaznena djela protiv opće sigurnosti		2	2	0,0
	215.	Dovođenje u opasnost života i imovine općeopasnom radnjom ili sredstvom	2	2	0,0
GLAVA 23:	Kaznena djela protiv imovine		8	67	+737,5
	228.	Krađa	2	3	+50,0
	229.	Teška krađa	3	2	-33,3
	235.	Oštećenje tuđe stvari	2	2	0,0
	236.	Prijevarena	1	60	+5900,0
GLAVA 24:	Kaznena djela protiv gospodarstva		269	380	+41,3
	246.	Zlouporaba povjerenja u gospodarskom poslovanju	13	1	-92,3
	256.	Utaja poreza ili carine	111	39	-64,9
	257.	Izbjegavanje carinskog nadzora	9	88	+877,8
	264.	Nedozvoljena trgovina	133	252	+89,5
	265.	Pranje novca	3		
GLAVA 25:	Kaznena djela protiv računalnih sustava, programa i podataka			50	
	270.	Računalno krivotvorenje		50	
GLAVA 26:	Kaznena djela krivotvorenja		205	136	-33,7
	274.	Krivotvorenje novca	16		
	278.	Krivotvorenje isprave	134	94	-29,9
	279.	Krivotvorenje službene ili poslovne isprave	26	42	+61,5
	281.	Ovjeravanje neistinitog sadržaja	29		
GLAVA 28:	Kaznena djela protiv službene dužnosti		74	1	-98,6
	291.	Zlouporaba položaja i ovlasti	40	1	-97,5
	293.	Primanje mita	15		
	294.	Davanje mita	15		
	295.	Trgovanje utjecajem	4		
GLAVA 29:	Kaznena djela protiv pravosuđa		1		
	306.	Sprječavanje dokazivanja	1		
GLAVA 30:	Kaznena djela protiv javnog reda		66	58	-12,1
	326.	Protuzakonito ulaznje, kretanje i boravak u Republici Hrvatskoj, drugoj državi članici EU ili potpisnici Šengenskog sporazuma	44	56	+27,3
	328.	Zločinačko udruženje	22		
	331.	Nedozvoljeno posjedovanje, izrada i nabavljanje oružja i eksplozivnih tvari		2	
OSTALO				1	
UKUPNO			691	725	+4,9

Počinitelji kaznenih djela organiziranog kriminaliteta prema kaznenim djelima

Počinitelji	Počinitelji kaznenih djela		Trend u %	Prosječan broj kaznenih djela po počinitelju		Prosjek + -
	2020.	2021.		2020.	2021.	
Trgovanje ljudima	15	16	+6,7	0,7	1,1	+0,3
Otmica	2			0,5		
Prostitucija	7	4	-42,9	2,1	2,5	+0,4
Nedozvoljena igra na sreću	21	4	-81,0	1,0	1,0	0,0
Lihvarski ugovor	6	6	0,0	1,8	1,3	-0,5
Iznuda	166	110	-33,7	1,5	1,7	+0,2
Nedozvoljeno posjedovanje bezgotovinskog instrumenta plaćanja		2			3,0	
Izbjegavanje carinskog nadzora	33	53	+60,6	1,0	2,2	+1,2
Nedozvoljena proizvodnja	2			0,5		
Nedozvoljena trgovina	217	224	+3,2	2,2	2,3	+0,1
Krivotvorenje novca	22	19	-13,6	3,0	3,5	+0,5
Izrada, nabavljanje, posjedovanje, prodaja ili davanje na uporabu sredstava za krivotvorenje	1	1	0,0	2,0	1,0	-1,0
Nedozvoljeno obavljanje istraživačkih radova i prisvajanje kulturnog dobra	2	2	0,0	1,0	1,0	0,0
Protupravna naplata	78	63	-19,2	1,2	1,1	-0,1
Protuzakonito ulaženje, kretanje i boravak u Republici Hrvatskoj	692	885	+27,9	1,0	1,1	+0,1
Zločinačko udruženje	2	9	+350,0	14,0	2,2	-11,8
Nedozvoljeno posjedovanje, izrada i nabavljanje oružja i eksplozivnih tvari	237	233	-1,7	1,9	1,9	-0,0
UKUPNO	1.503	1.631	+8,5	1,4	1,5	+0,0

Počinitelji kaznenih djela organiziranog kriminaliteta po policijskim upravama

Policijska uprava	Počinitelji kaznenih djela		Trend u %	Prosječan broj kazn. djela po počinitelju		Prosjek + -
	2020.	2021.		2020.	2021.	
zagrebačka	245	236	-3,7	1,3	1,4	+0,1
splitsko-dalmatinska	99	147	+48,5	1,3	1,4	+0,1
primorsko-goranska	180	233	+29,4	1,7	1,5	-0,2
osječko-baranjska	88	100	+13,6	1,4	1,6	+0,2
istarska	43	67	+55,8	1,8	1,6	-0,2
dubrovačko-neretvanska	44	68	+54,5	1,3	2,0	+0,7
karlovačka	83	103	+24,1	1,3	1,1	-0,2
sisačko-moslavačka	234	164	-29,9	0,9	1,0	+0,1
šibensko-kninska	40	38	-5,0	1,6	1,4	-0,2
vukovarsko-srijemska	114	112	-1,8	1,4	1,5	+0,2
zadarska	56	53	-5,4	1,9	2,4	+0,5
bjelovarsko-bilogorska	15	29	+93,3	1,9	1,6	-0,3
brodsko-posavska	40	73	+82,5	1,3	1,1	-0,1
koprivničko-križevačka	27	42	+55,6	3,7	3,0	-0,8
krapinsko-zagorska	32	24	-25,0	1,1	1,5	+0,4
ličko-senjska	46	53	+15,2	1,0	1,3	+0,2
međimurska	27	19	-29,6	1,1	1,4	+0,2
požeško-slavonska	29	14	-51,7	4,9	2,1	-2,8
varaždinska	37	34	-8,1	1,3	1,7	+0,4
virovitičko-podravska	24	22	-8,3	1,8	1,5	-0,3
UKUPNO	1.503	1.631	+8,5	1,4	1,5	+0,0

2. 7. Gospodarski kriminalitet

Poredbeni prikaz kaznenih djela gospodarskog kriminaliteta

Kaznena djela	Prijavljena kaznena djela			Razriješena kaznena djela			2021. % od ukupno prijavljenih KD
	Broj djela		Trend u %	Broj djela		Trend u %	
	2020.	2021.		2020.	2021.		
Neisplata plaće	255	105	-58,8	255	105	-58,8	2,3
Zlostavljanje na radu	5	12	+140,0	5	12	+140,0	0,3
Povreda prava iz socijalnog osiguranja	49	14	-71,4	49	14	-71,4	0,3
Protupravna eksploatacija rudnog blaga	3	9	+200,0	3	9	+200,0	0,2
Protupravna gradnja	12	15	+25,0	12	15	+25,0	0,3
Pronevjera	387	280	-27,6	377	271	-28,1	6,1
Zloupotreba osiguranja	21	14	-33,3	21	14	-33,3	0,3
Zloupotreba čeka i platne kartice	6			6			
Zloupotreba povjerenja	2	11	+450,0	2	10	+400,0	0,2
Povreda tuđih prava	11	17	+54,5	12	17	+41,7	0,4
Zloupotreba povjerenja u gospodarskom poslovanju	650	923	+42,0	653	925	+41,7	19,9
Prijevaram u gospodarskom poslovanju	243	216	-11,1	236	213	-9,7	4,7
Povreda obveze vođenja trgovačkih i poslovnih knjiga	129	194	+50,4	129	203	+57,4	4,2
Prouzročanje stečaja	26	23	-11,5	26	24	-7,7	0,5
Pogodovanje vjerovnika	10	17	+70,0	10	17	+70,0	0,4
Primanje mita u gospodarskom poslovanju		15			15		0,3
Davanje mita u gospodarskom poslovanju		14			14		0,3
Zavaravajuće oglašivanje		1			1		0,0
Utaja poreza ili carine	604	241	-60,1	604	261	-56,8	5,2
Izbjegavanje carinskog nadzora	8	10	+25,0	8	10	+25,0	0,2
Subvencijska prijevaram	23	25	+8,7	23	25	+8,7	0,5
Neovlaštena uporaba tuđe tvrtke	19	2	-89,5	19	2	-89,5	0,0
Odavanje i neovlašteno pribavljanje poslovne tajne	1			1			
Nedozvoljena trgovina	19	14	-26,3	19	14	-26,3	0,3
Pranje novca	21	52	+147,6	24	52	+116,7	1,1
Krivotvorenje znakova za obilježavanje robe, mjera i utega	8	1	-87,5	8	1	-87,5	0,0
Krivotvorenje službene ili poslovne isprave	1.362	1.385	+1,7	1.357	1.400	+3,2	29,9
Zloupotreba osobne isprave	66	89	+34,8	67	88	+31,3	1,9
Izdavanje i uporaba neistinite liječničke ili veterinarske svjedodžbe		1			1		0,0
Zloupotreba položaja i ovlasti	395	719	+82,0	397	719	+81,1	15,5
Nezakonito pogodovanje	3	17	+466,7	3	17	+466,7	0,4
Primanje mita	30	49	+63,3	30	49	+63,3	1,1
Davanje mita	31	54	+74,2	31	53	+71,0	1,2
Trgovanje utjecajem	58	32	-44,8	58	32	-44,8	0,7
Davanje mita za trgovanje utjecajem	21	8	-61,9	21	8	-61,9	0,2
Odavanje službene tajne	12	6	-50,0	12	6	-50,0	0,1
Podmićivanje zastupnika		4			4		0,1
Ostali zakoni	42	38	-9,5	42	38	-9,5	0,8
UKUPNO	4.532	4.627	+2,1	4.520	4.659	+3,1	100,0

Poredbeni prikaz gospodarskog kriminaliteta po policijskim upravama

Policijska uprava	Prijavljena kaznena djela			Razriješena kaznena djela			2021. % od ukupno prijavljenih KD	Materijalna šteta 2021.
	Broj djela		Trend u %	Broj djela		Trend u %		
	2020.	2021.		2020.	2021.			
zagrebačka	601	600	-0,2	602	599	-0,5	13,0	141.314.328
splitsko-dalmatinska	480	611	+27,3	481	607	+26,2	13,2	136.017.633
primorsko-goranska	282	149	-47,2	281	147	-47,7	3,2	34.361.641
osječko-baranjska	377	750	+98,9	375	749	+99,7	16,2	34.598.922
istarska	323	340	+5,3	321	340	+5,9	7,3	121.477.936
dubrovačko-neretvanska	142	154	+8,5	138	154	+11,6	3,3	18.130.630
karlovačka	170	133	-21,8	166	133	-19,9	2,9	7.622.033
sisačko-moslavačka	131	186	+42,0	131	186	+42,0	4,0	4.137.608
šibensko-kninska	135	137	+1,5	135	137	+1,5	3,0	1.873.401
vukovarsko-srijemska	514	502	-2,3	515	500	-2,9	10,8	32.260.095
zadarska	400	336	-16,0	399	334	-16,3	7,3	154.059.749
bjelovarsko-bilogorska	105	105	0,0	107	105	-1,9	2,3	12.429.763
brodsko-posavska	105	41	-61,0	104	39	-62,5	0,9	10.800.232
koprivničko-križevačka	43	108	+151,2	43	113	+162,8	2,3	13.896.268
krapinsko-zagorska	33	28	-15,2	33	28	-15,2	0,6	5.970.078
ličko-senjska	26	23	-11,5	23	22	-4,3	0,5	21.591.258
međimurska	187	69	-63,1	187	80	-57,2	1,5	18.148.624
požeško-slavonska	25	20	-20,0	25	20	-20,0	0,4	3.434.323
varaždinska	214	185	-13,6	215	216	+0,5	4,0	60.537.392
virovitičko-podravska	239	150	-37,2	239	150	-37,2	3,2	7.148.798
UKUPNO	4.532	4.627	+2,1	4.520	4.659	+3,1	100,0	839.810.712

Najučestalija kaznena djela gospodarskog kriminaliteta

Red. broj	Najbrojnija kaznena djela gospodarskog kriminaliteta	Prijavljena kaznena djela			Razriješena kaznena djela		Naknadno razriješena kaznena djela		2021. % od ukupno prijavljenih KD
		Ukupno	Zatečen	Nepoznat	Broj djela	u %	Broj djela	u %	
1.	Krivotvorenje službene ili poslovne isprave	1.385		871	1.400	108,0	886	119,4	29,9
2.	Zlouporaba povjerenja u gospodarskom poslovanju	923		345	925	99,0	347	98,4	19,9
3.	Zlouporaba položaja i ovlasti	719		596	719	100,0	596	100,0	15,5
4.	Pronevjera	280		210	271	99,2	201	98,2	6,1
5.	Utaja poreza ili carine	241		100	261	101,2	120	102,2	5,2
6.	Prijevarena u gospodarskom poslovanju	216		101	213	100,0	98	100,0	4,7
7.	Povreda obveze vođenja trgovačkih i poslovnih knjiga	194		128	203	100,0	137	100,0	4,2
8.	Neisplata plaće	105		25	105	100,0	25	100,0	2,3
9.	Zlouporaba osobne isprave	89	28	58	88	100,0	57	100,0	1,9
10.	Davanje mita	54		32	53	100,0	31	100,0	1,2
11.	Pranje novca	52		41	52	100,0	41	100,0	1,1
12.	Primanje mita	49		25	49	100,0	25	100,0	1,1
	UKUPNO	4.307	28	2.532	4.339	100,7	2.564	101,3	93,1
	UKUPNO OSTALA KAZNENA DJELA	320	10	183	320	100,0	183	100,0	6,9
	SVEUKUPNO	4.627	38	2.715	4.659	100,7	2.747	101,2	100,0

Počinitelji kaznenih djela gospodarskog kriminaliteta prema kaznenim djelima

Počinitelji	Počinitelji kaznenih djela		Trend u %	Prosječan broj kazn. djela po počinitelju		Prosjek +-
	2020.	2021.		2020.	2021.	
Neisplata plaće	69	48	-30,4	3,7	2,2	-1,5
Zlostavljanje na radu	4	5	+25,0	1,3	2,4	+1,2
Povreda prava iz socijalnog osiguranja	7	5	-28,6	7,0	2,8	-4,2
Protupravna eksploatacija rudnog blaga	4	11	+175,0	0,8	0,8	+0,1
Protupravna gradnja	13	20	+53,8	0,9	0,8	-0,2
Pronevjera	149	148	-0,7	2,6	1,9	-0,7
Zloupotreba osiguranja	8	3	-62,5	2,6	4,7	+2,0
Zloupotreba čeka i platne kartice	4			1,5		
Zloupotreba povjerenja	2	7	+250,0	1,0	1,6	+0,6
Povreda tuđih prava	12	17	+41,7	0,9	1,0	+0,1
Zloupotreba povjerenja u gospodarskom poslovanju	182	175	-3,8	3,6	5,3	+1,7
Prijevara u gospodarskom poslovanju	123	138	+12,2	2,0	1,6	-0,4
Povreda obveze vođenja trgovačkih i poslovnih knjiga	61	58	-4,9	2,1	3,3	+1,2
Prouzročenje stečaja	10	11	+10,0	2,6	2,1	-0,5
Pogodovanje vjerovnika	5	3	-40,0	2,0	5,7	+3,7
Primanje mita u gospodarskom poslovanju		3			5,0	
Davanje mita u gospodarskom poslovanju		6			2,3	
Zavaravajuće oglašivanje						
Utaja poreza ili carine	130	186	+43,1	4,6	1,3	-3,4
Izbjegavanje carinskog nadzora	8	11	+37,5	1,0	0,9	-0,1
Subvencijska prijevara	5	28	+460,0	4,6	0,9	-3,7
Neovlaštena uporaba tuđe tvrtke	1			19,0		
Odavanje i neovlašteno pribavljanje poslovne tajne	1			1,0		
Nedozvoljena trgovina	8	5	-37,5	2,4	2,8	
Pranje novca	6	29	+383,3	3,5	1,8	-1,7
Krivotvorenje znakova za obilježavanje robe, mjera i utega	4	1	-75,0	2,0	1,0	-1,0
Krivotvorenje službene ili poslovne isprave	49	86	+75,5	27,8	16,1	-11,7
Zloupotreba osobne isprave	35	41	+17,1	1,9	2,2	+0,3
Izdavanje i uporaba neistinite liječničke ili veterinarske svjedodžbe						
Zloupotreba položaja i ovlasti	67	96	+43,3	5,9	7,5	+1,6
Nezakonito pogodovanje	8	6	-25,0	0,4	2,8	+2,5
Primanje mita	9	8	-11,1	3,3	6,1	+2,8
Davanje mita	13	36	+176,9	2,4	1,5	-0,9
Trgovanje utjecajem	14	7	-50,0	4,1	4,6	+0,4
Davanje mita za trgovanje utjecajem	4	4	0,0	5,3	2,0	-3,3
Odavanje službene tajne	1	3	+200,0	12,0	2,0	-10,0
Podmićivanje zastupnika		2			2,0	
Ostali zakoni	20	19	-5,0	2,1	2,0	-0,1
UKUPNO	1.036	1.226	+18,3	4,4	3,8	-0,6

Počinitelji kaznenih djela gospodarskog kriminaliteta po policijskim upravama

Policijska uprava	Počinitelji kaznenih djela		Trend u %	Prosječan broj kazn. djela po počinitelju		Prosjek + -
	2020.	2021.		2020.	2021.	
zagrebačka	281	284	+1,1	2,1	2,1	-0,0
splitsko-dalmatinska	74	154	+108,1	6,5	4,0	-2,5
primorsko-goranska	75	67	-10,7	3,8	2,2	-1,5
osječko-baranjska	55	107	+94,5	6,9	7,0	+0,2
istarska	58	50	-13,8	5,6	6,8	+1,2
dubrovačko-neretvanska	36	32	-11,1	3,9	4,8	+0,9
karlovačka	26	36	+38,5	6,5	3,7	-2,8
sislačko-moslavačka	40	21	-47,5	3,3	8,9	+5,6
šibensko-kninska	18	20	+11,1	7,5	6,9	-0,7
vukovarsko-srijemska	109	108	-0,9	4,7	4,6	-0,1
zadarska	37	71	+91,9	10,8	4,7	-6,1
bjelovarsko-bilogorska	35	34	-2,9	3,0	3,1	+0,1
brodsko-posavska	28	34	+21,4	3,8	1,2	-2,5
koprivničko-križevačka	18	24	+33,3	2,4	4,5	+2,1
krapinsko-zagorska	21	22	+4,8	1,6	1,3	-0,3
ličko-senjska	21	20	-4,8	1,2	1,2	-0,1
međimurska	30	59	+96,7	6,2	1,2	-5,1
požeško-slavonska	18	20	+11,1	1,4	1,0	-0,4
varaždinska	38	38	0,0	5,6	4,9	-0,8
virovitičko-podravska	18	25	+38,9	13,3	6,0	-7,3
UKUPNO	1.036	1.226	+18,3	4,4	3,8	-0,6

Korupcijska kaznena djela

Korupcijska kaznena djela	Prijavljena kaznena djela			Razriješena kaznena djela			2021. % od ukupno prijavljenih KD	Materijalna šteta u 2021.
	Broj djela		Trend u %	Broj djela		Trend u %		
	2020.	2021.		2020.	2021.			
Primanje mita u gospodarskom poslovanju		15			15		1,6	650000
Davanje mita u gospodarskom poslovanju		14			14		1,5	0
Zloupotreba položaja i ovlasti - počinila službena osoba	395	719	+82,0	397	719	+81,1	78,8	86.919.686
Nezakonito pogodovanje	3	17	+466,7	3	17	+466,7	1,9	5.723.675
Primanje mita	30	49	+63,3	30	49	+63,3	5,4	6.450
Davanje mita	31	54	+74,2	31	53	+71,0	5,9	2.025
Trgovanje utjecajem	58	32	-44,8	58	32	-44,8	3,5	94.981
Davanje mita za trgovanje utjecajem	21	8	-61,9	21	8	-61,9	0,9	
Podmićivanje zastupnika		4			4		0,4	15.513
UKUPNO	538	912	+69,5	540	911	+68,7	100,0	93.412.330

Poredbeni prikaz korupcijskih kaznenih djela po policijskim upravama

Policijska uprava	Prijavljena kaznena djela			Razriješena kaznena djela			2021. % od ukupno prijavljenih KD
	2020.	2021.	Trend u %	2020.	2021.	Trend u %	
zagrebačka	120	215	+79,2	120	217	+80,8	23,6
splitsko-dalmatinska	40	221	+452,5	40	219	+447,5	24,2
primorsko-goranska	10			10			0,0
osječko-baranjska	2	15	+650,0	2	15	+650,0	1,6
istarska	14	10	-28,6	14	10	-28,6	1,1
dubrovačko-neretvanska	4	25	+525,0	4	24	+500,0	2,7
karlovačka	21	29	+38,1	21	29	+38,1	3,2
sisačko-moslavačka	90	159	+76,7	90	159	+76,7	17,4
šibensko-kninska	19	15	-21,1	19	15	-21,1	1,6
vukovarsko-srijemska	4	15	+275,0	6	15	+150,0	1,6
zadarska	110	79	-28,2	110	79	-28,2	8,7
bjelovarsko-bilogorska		14			14		1,5
brodsko-posavska	61	5	-91,8	61	5	-91,8	0,5
koprivničko-križevačka	16	11	-31,3	16	11	-31,3	1,2
krapinsko-zagorska	2	3	+50,0	2	3	+50,0	0,3
ličko-senjska	1			1			0,0
međimurska		10			10		1,1
požeško-slavonska		5			5		0,5
varaždinska	17	78	+358,8	17	78	+358,8	8,6
virovitičko-podravska	7	3	-57,1	7	3	-57,1	0,3
UKUPNO	538	912	+69,5	540	911	+68,7	100,0

Počinitelji korupcijskih kaznenih djela

Počinitelji korupcijskih kaznenih djela	Počinitelji kaznenih djela		Trend u %	Prosječan broj kazn. djela po počinitelju		Prosjek + -
	2020.	2021.		2020.	2021.	
Primanje mita u gospodarskom poslovanju		3			5,0	
Davanje mita u gospodarskom poslovanju		6			2,3	
Zloupotreba položaja i ovlasti - počinila službena osoba	67	96	+43,3	5,9	7,5	+1,6
Nezakonito pogodovanje	8	6	-25,0	0,4	2,8	+2,5
Primanje mita	9	8	-11,1	3,3	6,1	+2,8
Davanje mita	13	36	+176,9	2,4	1,5	-0,9
Trgovanje utjecajem	14	7	-50,0	4,1	4,6	+0,4
Davanje mita za trgovanje utjecajem	4	4	0,0	5,3	2,0	-3,3
Podmićivanje zastupnika		2			2,0	
UKUPNO	115	168	+46,1	4,7	5,4	+0,8

Počinitelji korupcijskih kaznenih djela po policijskim upravama

Policijska uprava	Počinitelji kaznenih djela		Trend u %	Prosječan broj kazn. djela po počinitelju		Prosjek + -
	2020.	2021.		2020.	2021.	
zagrebačka	54	61	+13,0	2,2	3,5	+1,3
splitsko-dalmatinska	10	33	+230,0	4,0	6,7	+2,7
primorsko-goranska	8			1,3		
osječko-baranjska	2	5	+150,0	1,0	3,0	+2,0
istarska	2	7	+250,0	7,0	1,4	-5,6
dubrovačko-neretvanska	2	6	+200,0	2,0	4,2	+2,2
karlovačka	5	2	-60,0	4,2	14,5	+10,3
sislačko-moslavačka	8	7	-12,5	11,3	22,7	+11,5
šibensko-kninska	2	1	-50,0	9,5	15,0	+5,5
vukovarsko-srijemska	2	8	+300,0	2,0	1,9	-0,1
zadarska	2	15	+650,0	55,0	5,3	-49,7
bjelovarsko-bilogorska						
brodsko-posavska	8	5	-37,5	7,6	1,0	-6,6
koprivničko-križevačka	4	2	-50,0	4,0	5,5	+1,5
krapinsko-zagorska		2			1,5	
ličko-senjska	1			1,0		
međimurska		6			1,7	
požeško-slavonska		3			1,7	
varaždinska	1	3	+200,0	17,0	26,0	+9,0
virovitičko-podravska	4	2	-50,0	1,8	1,5	-0,3
UKUPNO	115	168	+46,1	4,7	5,4	+0,8

2. 8. Kibernetički kriminalitet

Kaznena djela kibernetičkog kriminaliteta

Kaznena djela	Prijavljena kaznena djela			Razriješena kaznena djela		Naknadno razriješena kaznena djela	
	Ukupno	Zatečen	Nepoznat	Ukupno	u %	Ukupno	u %
Iskorištavanje djece za opornografiju	261		227	258	98,9	224	98,7
Neovlašteni pristup	32		31	6	18,8	5	16,1
Ometanje rada računalnog sustava	10		9	4	40,0	3	33,3
Oštećenje računalnih podataka	21		21	1	4,8	1	4,8
Neovlašteno presretanje računalnih podataka	2		2	1	50,0	1	50,0
Računalno krivotvorenje	70		65	67	95,7	62	95,4
Računalna prijevarena	1.158	1	1.145	651	56,2	638	55,7
Zloupotreba naprava	4		4	4	100,0	4	100,0
Nedozvoljena uporaba autorskog djela ili izvedbe umjetnika izvođača	1		1				
Povreda žiga	4		1	4	100,0	1	100,0
UKUPNO	1.563	1	1.506	996	63,7	939	62,4

Poredbeni prikaz kaznenih djela kibernetičkog kriminaliteta

Kaznena djela	Prijavljena kaznena djela			Razriješena kaznena djela			Naknadno razriješena kaznena djela		
	Broj djela		Trend	Broj djela		Trend	Broj djela		Trend
	2020.	2021.	u %	2020.	2021.	u %	2020.	2021.	u %
Iskorištavanje djece za opornografiju	142	261	+83,8	136	258	+89,7	105	224	+113,3
Neovlašteni pristup	19	32	+68,4	6	6	0,0	6	5	-16,7
Ometanje rada računalnog sustava	7	10	+42,9	3	4	+33,3	2	3	+50,0
Oštećenje računalnih podataka	12	21	+75,0	3	1	-66,7	3	1	-66,7
Neovlašteno presretanje računalnih podataka	1	2	+100,0	1	1	0,0	1	1	0,0
Računalno krivotvorenje	26	70	+169,2	23	67	+191,3	13	62	+376,9
Računalna prijevarena	951	1.158	+21,8	579	651	+12,4	565	638	+12,9
Zloupotreba naprava	17	4	-76,5	14	4	-71,4	13	4	-69,2
Nedozvoljena uporaba autorskog djela ili izvedbe umjetnika izvođača	1	1	0,0	1			1		
Povreda žiga	12	4	-66,7	11	4	-63,6	11	1	-90,9
UKUPNO	1.188	1.563	+31,6	777	996	+28,2	720	939	+30,4

Kaznena djela kibernetičkog kriminaliteta po policijskim upravama

Policijska uprava	Prijavljena kaznena djela			Razriješena kaznena djela		Naknadno razriješena kaznena djela			
	Ukupno	Zatečen	Nepoznat	Ukupno	u %	Ukupno	u %	Ranije godine	u %
zagrebačka	391	1	376	320	81,8	305	81,1	1	80,9
splitsko-dalmatinska	144		138	54	37,5	48	34,8	4	31,9
primorsko-goranska	129		127	76	58,9	74	58,3	11	49,6
osječko-baranjska	109		106	62	56,9	59	55,7	5	50,9
istarska	169		152	119	70,4	102	67,1		67,1
dubrovačko-neretvanska	23		22	11	47,8	10	45,5		45,5
karlovačka	45		45	19	42,2	19	42,2	2	37,8
sisačko-moslavačka	36		35	9	25,0	8	22,9		22,9
šibensko-kninska	57		56	45	78,9	44	78,6	3	73,2
vukovarsko-srijemska	36		33	30	83,3	27	81,8	6	63,6
zadarska	108		107	44	40,7	43	40,2		40,2
bjelovarsko-bilogorska	14		14	9	64,3	9	64,3		64,3
brodsko-posavska	46		46	21	45,7	21	45,7	3	39,1
koprivničko-križevačka	35		34	27	77,1	26	76,5		76,5
krapinsko-zagorska	35		34	12	34,3	11	32,4	1	29,4
ličko-senjska	66		66	51	77,3	51	77,3	1	75,8
međimurska	17		15	6	35,3	4	26,7		26,7
požeško-slavonska	28		26	25	89,3	23	88,5	2	80,8
varaždinska	58		57	42	72,4	41	71,9		71,9
virovitičko-podravska	17		17	14	82,4	14	82,4		82,4
UKUPNO	1.563	1	1.506	996	63,7	939	62,4	39	59,8

Usporedni prikaz kaznenih djela kibernetičkog kriminaliteta po policijskim upravama

Policijska uprava	Prijavljena kaznena djela			Razriješena kaznena djela			Naknadno razriješena kaznena djela		
	2020.	2021.	Trend u %	2020.	2021.	Trend u %	2020.	2021.	Trend u %
zagrebačka	228	391	+71,5	192	320	+66,7	179	305	+70,4
splitsko-dalmatinska	121	144	+19,0	61	54	-11,5	57	48	-15,8
primorsko-goranska	125	129	+3,2	69	76	+10,1	61	74	+21,3
osječko-baranjska	78	109	+39,7	49	62	+26,5	49	59	+20,4
istarska	76	169	+122,4	32	119	+271,9	28	102	+264,3
dubrovačko-neretvanska	33	23	-30,3	18	11	-38,9	13	10	-23,1
karlovačka	112	45	-59,8	98	19	-80,6	91	19	-79,1
sisačko-moslavačka	25	36	+44,0	11	9	-18,2	10	8	-20,0
šibensko-kninska	60	57	-5,0	45	45	0,0	45	44	-2,2
vukovarsko-srijemska	49	36	-26,5	38	30	-21,1	34	27	-20,6
zadarska	68	108	+58,8	40	44	+10,0	38	43	+13,2
bjelovarsko-bilogorska	9	14	+55,6	4	9	+125,0	2	9	+350,0
brodsko-posavska	67	46	-31,3	35	21	-40,0	35	21	-40,0
koprivničko-križevačka	7	35	+400,0	6	27	+350,0	6	26	+333,3
krapinsko-zagorska	33	35	+6,1	22	12	-45,5	18	11	-38,9
ličko-senjska	31	66	+112,9	22	51	+131,8	22	51	+131,8
međimurska	34	17	-50,0	22	6	-72,7	22	4	-81,8
požeško-slavonska	10	28	+180,0	4	25	+525,0	4	23	+475,0
varaždinska	16	58	+262,5	4	42	+950,0	3	41	+1266,7
virovitičko-podravska	6	17	+183,3	5	14	+180,0	3	14	+366,7
UKUPNO	1.188	1.563	+31,6	777	996	+28,2	720	939	+30,4

Počinitelji kaznenih djela kibernetičkog kriminaliteta

Kaznena djela	Počinitelji kaznenih djela		Trend u %	Prosječan broj kazn. djela po počinitelju		Prosjek + -
	2020.	2021.		2020.	2021.	
Iskorištavanje djece za pornografiju	65	94	+44,6	2,2	2,8	+0,6
Neovlašteni pristup	5	5	0,0	3,8	6,4	+2,6
Ometanje rada računalnog sustava	1	1	0,0	7,0	10,0	+3,0
Oštećenje računalnih podataka	1	2	+100,0	12,0	10,5	-1,5
Neovlašteno presretanje računalnih podataka		1			2,0	
Računalno krivotvorenje	6	5	-16,7	4,3	14,0	+9,7
Računalna prijevarama	122	139	+13,9	7,8	8,3	+0,5
Zloupotreba naprava	3			5,7		
Nedozvoljena uporaba autorskog djela ili izvedbe umjetnika izvođača						
Povreda žiga	12	4	-66,7	1,0	1,0	0,0
UKUPNO	215	251	+16,7	5,5	6,2	+0,7

Usporedni prikaz počinitelja kaznenih djela kibernetičkog kriminaliteta po policijskim upravama

Policijska uprava	Počinitelji kaznenih djela		Trend u %	Prosječan broj kazn. djela po počinitelju		Prosjek + -
	2020.	2021.		2020.	2021.	
zagrebačka	48	51	+6,3	4,8	7,7	+2,9
splitsko-dalmatinska	28	28	0,0	4,3	5,1	+0,8
primorsko-goranska	4	10	+150,0	31,3	12,9	-18,4
osječko-baranjska	27	23	-14,8	2,9	4,7	+1,9
istarska	13	25	+92,3	5,8	6,8	+0,9
dubrovačko-neretvanska	9	9	0,0	3,7	2,6	-1,1
karlovačka	14	6	-57,1	8,0	7,5	-0,5
sislačko-moslavačka	8	7	-12,5	3,1	5,1	+2,0
šibensko-kninska	11	12	+9,1	5,5	4,8	-0,7
vukovarsko-srijemska	13	4	-69,2	3,8	9,0	+5,2
zadarska	11	15	+36,4	6,2	7,2	+1,0
bjelovarsko-bilogorska	2	7	+250,0	4,5	2,0	-2,5
brodsko-posavska		4			11,5	
koprivničko-križevačka	4	12	+200,0	1,8	2,9	+1,2
krapinsko-zagorska	8	10	+25,0	4,1	3,5	-0,6
ličko-senjska	8	6	-25,0	3,9	11,0	+7,1
međimurska	2	4	+100,0	17,0	4,3	-12,8
požeško-slavonska	2	8	+300,0	5,0	3,5	-1,5
varaždinska	3	8	+166,7	5,3	7,3	+1,9
virovitičko-podravska		2			8,5	
UKUPNO	215	251	+16,7	5,5	6,2	+0,7

Kaznena djela počinjena putem komunikacijske tehnologije¹⁰

Članak/ /Glava KZa	Naziv kaznenog djela	UKUPNO KAZNENIH DJELOVA	UKUPNO kaznenih djela korištenjem komunikacijskih tehnologija	Društvene mreže	Aplikacije za razmjenu digitalnih sadržaja	Elektronička pošta	Mrežne usluge (online)	DARKNET	Mobilni telefon SMS I MMS
IX.	Kaznena djela protiv čovječnosti i ljudskog dostojanstva	118	1	1					
99.	Javno poticanje na terorizam	1	1	1					
XIII.	Kaznena djela protiv osobne slobode	6.345	227	68	26	6	4		123
138.	Prisila	7	1						1
139.	Prijetnja	5.818	151	56	20	5	4		66
140.	Nametljivo ponašanje	428	75	12	6	1			56
XIV.	Kaznena djela protiv privatnosti	543	50	17	1	1	30		1
143.	Neovlašteno zvučno snimanje i prisluškivanje	17	1				1		
144.a	Zloupotreba snimke spolno eksplicitnog sadržaja	12	3	3					
146.	Neodovoljena uporaba osobnih podataka	372	46	14	1	1	29		1
XVI.	Kaznena djela protiv spolne slobode	441	6	1		1	4		
153.	Silovanje	213	3				3		
156.	Spolno uznemiravanje	98	2	1		1			
157.	Prostitucija	10	1					1	
XXVII.	Kaznena djela spolnog zlostavljanja i iskorištavanja djeteta	949	64	45	10	1	5		3
158.	Spolna zloupotreba djeteta mlađeg od petnaest godina	411	1	1					
161.	Mamljenje djece za zadovoljenje spolnih potreba	24	4	3					1
162.	Podvođenje djeteta	7	1	1					
163.	Iskorištavanje djece za pomografiju	363	48	31	9	1	5		2
165.	Upoznavanje djece s pomografijom	91	10	9	1				
XVIII.	Kaznena djela protiv braka, obitelji i djece	4.910	19	5	4				10
177.	Povreda djetetovih prava	2.424	7		2				5
178.	Povreda privatnosti djeteta	19	5	4	1				
179.A	Nasilje u obitelji	1.661	7	1	1				5
XIX.	Kaznena djela protiv zdravlja ljudi	2.560	2	2					
190.	Neovlaštena proizvodnja i promet drogama	1.994	2	2					
XXIII.	Kaznena djela protiv imovine	23.154	126	36	16	20	32		22
229.	Teška krađa	8.224	1				1		
236.	Prijevара	1.760	108	30	15	19	31		13
243.	Iznuda	187	17	6	1	1			9
XXIV.	Kaznena djela protiv gospodarstva	2.377	5	1		2	2		
247.	Prijevара u gospodarskom poslovanju	216	2			2			
255.	Zavaravajuće oglašavanje	1	1	1					
261.	Neovlaštena uporaba tuđe tvrtke	2	2				2		
XXV.	Kaznena djela protiv računalnih sustava, programa i podataka	1.297	163	28	34	11	85		5
266.	Neovlašteni pristup	32	8	7		1			
267.	Ometanje rada računalnog sustava	10	1	1					
268.	Oštećenje računalnih podataka	21	1			1			
270.	Računalno krivotvorenje	70	4	1	2		1		
271.	Računalna prijevара	1.158	149	19	32	9	84		5
XXVI.	Kaznena djela krivotvorenja	4.006	23	1		2	14		6
278.	Krivotvorenje isprave	1.979	18			2	10		6
280.	Zloupotreba osobne isprave	89	5	1			4		
XXVII.	Kaznena djela protiv intelektualnog vlasništva	5	1				1		
285.	Neodovoljena uporaba autorskog djela ili izvedbe umjetnika izvođača	1	1				1		
XXVIII.	Kaznena djela protiv službene dužnosti	885	2						2
291.	Zloupotreba položaja i ovlasti	719	1						1
295.	Trgovanje utjecajem	32	1						1
XXIX.	Kaznena djela protiv pravosuđa	324	4	3		1			
304.	Lažno prijavljivanje kaznenog djela	130	1			1			
306.	Sprječavanje dokazivanja	43	2	2					
307.	Povreda tajnosti postupka	2	1	1					
XXX.	Kaznena djela protiv javnog reda	2.017	10	8	1				1
323.	Protupravna naplata	69	1		1				
325.	Javno poticanje na nasilje i mržnju	20	8	8					
326.	Protuzakonito ulaženje, kretanje i boravak u Republici Hrvatskoj ili drugoj državi čl. EU i ili potp. Sheng. Sporazuma	957	1						1
UKUPNO		54.250	703	216	92	45	177		173

¹⁰ U tablici su prikazana sva evidentirana kaznena djela po člancima KZ-a počinjena korištenjem komunikacijske tehnologije, neovisno o popisu kaznenih djela koja su određena Katalogom kaznenih djela Uprave kriminalističke policije za liniju rada kibernetičke sigurnosti.

2. 9. Kriminalitet zlouporabe droga

Struktura kaznenih djela zlouporabe droga

Kaznena djela	Prijavljena kaznena djela			Razriješena kaznena djela			2021. % od ukupno prijavljenih KD
	Broj djela		Trend u %	Broj djela		Trend u %	
	2020.	2021.		2020.	2021.		
Neovlaštena proizvodnja i promet drogama	2.285	1.994	-12,7	2.278	1.988	-12,7	85,4
Omogućavanje trošenja droga	351	330	-6,0	352	330	-6,3	14,1
Neovlašt. proizvod. i promet stvari zabranjenih u sportu	9	10	+11,1	9	10	+11,1	0,4
UKUPNO	2.645	2.334	-11,8	2.639	2.328	-11,8	100,0

Rasprostranjenost kaznenih djela zlouporabe droga po policijskim upravama

Policijska uprava	Prijavljena kaznena djela			2021. % od ukupno prijavljenih KD	Neovlaštena proizv. i promet drogama	Omogućavanje trošenja droga	Neovlašt.proi zv. i promet stvari zabr. u sportu
	2020.	2021.	Trend u %				
zagrebačka	243	257	+5,8	11,0	247	8	2
splitsko-dalmatinska	216	192	-11,1	8,2	174	18	
primorsko-goranska	275	272	-1,1	11,7	236	34	2
osječko-baranjska	249	231	-7,2	9,9	169	62	
istarska	88	74	-15,9	3,2	71	3	
dubr.-neretvanska	142	74	-47,9	3,2	72	2	
karlovačka	60	112	+86,7	4,8	112		
sisačko-moslavačka	107	113	+5,6	4,8	109	2	2
šibensko-kninska	194	122	-37,1	5,2	93	29	
vukov.-srijemska	164	97	-40,9	4,2	79	16	2
zadarska	143	164	+14,7	7,0	141	23	
bjelov.-bilogorska	101	85	-15,8	3,6	67	18	
brodsko-posavska	71	74	+4,2	3,2	73	1	
kopriv.-križevačka	145	143	-1,4	6,1	84	59	
krapinsko-zagorska	25	64	+156,0	2,7	44	20	
ličko-senjska	37	16	-56,8	0,7	7	9	
međimurska	40	59	+47,5	2,5	59		
požeško-slavonska	54	65	+20,4	2,8	51	14	
varaždinska	185	89	-51,9	3,8	76	11	2
virov.-podravska	106	31	-70,8	1,3	30	1	
UKUPNO	2.645	2.334	-11,8	100,0	1.994	330	10

Počinitelji kaznenih djela zlorabe droga po policijskim upravama

Policijska uprava	Počinitelji kaznenih djela			Prosječan broj kaznenih djela po počinitelju	Neovlaštena proizvod. i promet drogama	Omogućavan je trošenje droga	Neovlašt. proizvod. i promet tvari zabr. u sportu
	2020.	2021.	Trend u %				
zagrebačka	184	194	+5,4	1,3	189	4	1
splitsko-dalmatinska	189	154	-18,5	1,2	146	8	
primorsko-goranska	108	94	-13,0	2,9	90	3	1
osječko-baranjska	118	113	-4,2	2,0	92	21	
istarska	58	35	-39,7	2,1	34	1	
dubr.-neretvanska	64	51	-20,3	1,5	51		
karlovačka	26	16	-38,5	7,0	16		
sisačko-moslavačka	36	28	-22,2	4,0	27	1	
šibensko-kninska	35	29	-17,1	4,2	29		
vukov.-srijemska	76	44	-42,1	2,2	37	6	1
zadarska	86	85	-1,2	1,9	76	9	
bjelov.-bilogorska	10	15	+50,0	5,7	14	1	
brodsko-posavska	33	29	-12,1	2,6	29		
kopriv.-križevačka	43	33	-23,3	4,3	18	15	
krapinsko-zagorska	12	15	+25,0	4,3	14	1	
ličko-senjska	8	9	+12,5	1,8	7	2	
međimurska	18	12	-33,3	4,9	12		
požeško-slavonska	8	7	-12,5	9,3	7		
varaždinska	23	21	-8,7	4,2	19	1	1
virov.-podravska	22	17	-22,7	1,8	16	1	
UKUPNO	1.157	1.001	-13,5	2,3	923	74	4

Zapljenjena najčešćih droga prema vrstama droga¹¹

Vrsta droga	Količina zaplijenjene droge		
	2020.	2021.	Trend u %
Heroin (g)	12.821,20	256.072,14	+1897,3
Hašiš(g)	2.647,75	3.528,85	+33,3
Marihuana (g)	1.683.069,91	1.190.165,91	-29,3
Cannabis sativa	6.190	14.776	+138,7
Kokain (g)	60.049,89	745.036,52	+1140,7
Amfetamini (g)	45.677,11	110.095,48	+141,0
Metadoni (tb.)	593	1.985	+234,7
Ecstasy (g)	3.646,67	7.137,02	+95,7
LSD (doza)	469	952	+103,0

¹¹ Evidentirane vrste i količine zaplijenjene droge prije vještačenja u Centru za forenzična ispitivanja, istraživanja i vještačenja "Ivan Vučetić". Brojčani podaci o vrsti i količini zaplijenjene droge prije i poslije vještačenja mogu se značajno razlikovati!

Zapljena najčešćih droga po policijskim upravama

Policijska uprava / Regionalni odjel PNUSKOK-a	Broj zapljena	Masa zaplijenjene droge								
		Heroin (g)	Hašiš (g)	Marihuana (g)	Cannabis sativa	Kokain (g)	LSD (doze)	Metadon (tb)	MDMA i derivati (ecstasy) (g)	Amfetamin (g)
SSKOK- Zagreb	12	1015,00		17438,52		226,00			230,00	3366,00
SSKOK- Osijek										
SSKOK- Rijeka	13	19433,00		1100,00		2,00				1778,00
SSKOK- Split										
zagrebačka	1.837	6624,40	201,05	497337,86	3412,00	8167,66	1,00	1960,00	2073,89	25106,35
splitsko-dalmatinska	1.651	8133,97	1856,74	138495,62	568,00	5966,46	5,00	6,00	512,07	46986,57
primorsko-goranska	1.187	198,50	893,24	51681,07	442,00	1112,37	3,00	5,00	528,88	3649,59
osječko-baranjska	404	30,55	13,10	34770,10	343,00	13,90	13,00		118,50	1562,80
istarska	555	96,78	64,41	8148,63	120,00	37,35	17,00		187,53	2820,19
dubrov.-neretvanska	828	218718,61	246,89	46992,23	107,00	727631,49	37,00		61,62	2544,09
karlovačka	208		29,80	5640,21	221,00	98,69			61,20	5307,86
sisačko-moslavačka	265		2,40	5436,28	838,00	11,40	1,00	12,00	40,92	475,50
šibensko-kninska	301	1,60	35,94	2608,12	39,00	331,47	73,00	2,00	1072,20	1567,52
vukovarsko-srijemska	186	0,33	25,50	5467,64	96,00	9,25	750,00		607,96	1317,98
zadarska	305	1810,30	58,80	17167,88	7806,00	1127,41			1,50	2971,29
bjelov.-bilogorska	54		0,10	5855,25	219,00	34,73			1248,81	652,72
brodsko-posavska	364	8,80	30,00	315309,76	289,00	10,70			50,00	1570,55
kopriv.-križevačka	91		0,60	10602,03	12,00	122,02			3,82	469,71
krapinsko-zagorska	44			17328,25	5,00	70,00			10,40	35,10
ličko-senjska	137	0,30	12,06	249,88	6,00	37,46			0,50	161,31
međimurska	130		42,25	2188,92	2,00	17,36			40,67	5491,50
požeško-slavonska	86		11,77	478,20	3,00		50,00		44,71	101,46
varaždinska	210		4,20	2809,89	65,00	8,80	2,00		52,84	1158,66
virovit.-podravska	83			3059,57	183,00				189,00	1000,73
UKUPNO	8.951	256.072,14	3.528,85	1.190.165,91	14.776,00	745.036,52	952,00	1.985,00	7.137,02	110.095,48

2. 10. Kaznenopravna zaštita djece i obitelji te kaznena djela na štetu bliskih osoba

Poredbeni prikaz kaznenih djela na štetu djece i obitelji

(prema Katalogu kaznenih djela UKP-a)¹²

Kaznena djela	Prijavljena kaznena djela			Razriješena kaznena djela			2021. % od ukupno prijavljenih KD	Prijavljena kaznena djela	
	Broj djela			Broj djela				2021.	
	2020.	2021.	Trend u %	2020.	2021.	Trend u %		Kaznena djela u kojima su oštećena djeca do 18 godina ¹³	Kaznena djela u kojima su oštećene osobe članovi obitelji
Glava X. Kaznena djela protiv života i tijela	955	1.081	+13,2	945	1.071	+13,3	11,8	229	852
Teško ubojstvo (st.2. i 3.)	5	7	+40,0	5	7	+40,0	0,1	3	4
Prouzročenje smrti iz nehaja		1			1		0,0	1	
Tjelesna ozljeda	836	939	+12,3	828	934	+12,8	10,3	184	755
Teška tjelesna ozljeda	112	126	+12,5	110	122	+10,9	1,3	36	90
Osobito teška tjelesna ozljeda	1	1	0,0	1			0,0	1	
Teška tjelesna ozljeda iz nehaja	1	4	+300,0	1	4	+300,0	0,0	2	2
Sudjelovanje u tučnjavi		1			1		0,0	1	
Nepružanje pomoći		2			2		0,0	1	1
Glava XIII. Kaznena djela protiv osobne slobode	1.862	2.160	+16,0	1.855	2.154	+16,1	23,8	209	1.951
Protupravno oduzimanje slobode	29	36	+24,1	29	36	+24,1	0,4	13	23
Prisila	4	6	+50,0	4	5	+25,0	0,1	1	5
Prijetnja	1.799	2.070	+15,1	1.793	2.065	+15,2	22,8	190	1.880
Nametljivo ponašanje	30	48	+60,0	29	48	+65,5	0,5	5	43
Glava XIV. Kaznena djela protiv privatnosti	1	1	0,0	1			0,0	1	
Nedozvoljena uporaba osobnih podataka	1	1	0,0	1			0,0	1	
Glava XVI. Kaznena djela protiv spolne slobode	137	203	+48,2	132	201	+52,3	2,2	99	104
Silovanje	84	97	+15,5	83	95	+14,5	1,1	24	73
Bludne radnje	18	49	+172,2	16	49	+206,3	0,5	24	25
Spolno uznemiravanje	35	57	+62,9	33	57	+72,7	0,6	51	6
Glava XVII. Kaznena djela protiv spolnog zlostavljanja i iskorištavanja djeteta	468	688	+47,0	442	681	+54,1	7,5	612	76
Spolna zlouporaba djeteta mlađeg od petnaest godina	235	411	+74,9	234	409	+74,8	4,5	359	52
Spolna zlouporaba djeteta starijeg od petnaest godina	1	2	+100,0	1	2	+100,0	0,0	1	1
Zadovoljenje pohote pred djetetom mlađim od petnaest godina	29	47	+62,1	27	45	+66,7	0,5	44	3
Mamljenje djece za zadovoljenje spolnih potreba	18	24	+33,3	17	24	+41,2	0,3	23	1
Podvođenje djeteta	7	7	0,0	7	7	0,0	0,1	6	1
Iskorištavanje djece za pornografiju	85	102	+20,0	73	101	+38,4	1,1	89	13
Iskorištavanje djece za pornografske predstave	3	4	+33,3	2	4	+100,0	0,0	4	
Upoznavanje djece s pornografijom	90	91	+1,1	81	89	+9,9	1,0	86	5
Glava XVIII. Kaznena djela protiv braka, obitelji i djece	4.470	4.910	+9,8	4.470	4.905	+9,7	54,2	3.066	1.844
Omogućavanje izvanbračnog života s djetetom	15	12	-20,0	15	12	-20,0	0,1	12	
Ostavljanje u teškom položaju blisku osobu	3			3			0,0		
Povreda dužnosti uzdržavanja	495	647	+30,7	496	647	+30,4	7,2	548	99
Neprovođenje odluke za zaštitu dobrobiti djeteta	130	134	+3,1	130	134	+3,1	1,5	126	8
Oduzimanje djeteta	5	8	+60,0	5	8	+60,0	0,1	8	
Promjena obiteljskog stanja	1			1			0,0		
Napuštanje djeteta	5	5	0,0	5	4	-20,0	0,0	5	
Povreda djetetovih prava	2.208	2.424	+9,8	2.209	2.424	+9,7	26,8	2.312	112
Povreda privatnosti djeteta	30	19	-36,7	28	15	-46,4	0,2	19	
Rodoskrvrnuće							0,0		
Nasilje u obitelji	1.578	1.661	+5,3	1.578	1.661	+5,3	18,4	36	1.625
Glava XIX. Kaznena djela protiv zdravlja ljudi		1			1		0,0		1
Širenje i prenošenje zaraznih bolesti		1			1		0,0		1
Glava XXIX. Kaznena djela protiv pravosuđa	2	1	-50,0	2	1	-50,0	0,0		1
Pomoć počinitelju nakon počinjenja kaz. djela		1			1		0,0		1
Povreda tajnosti postupka (st.2.)	2			2			0,0		
UKUPNO	7.895	9.045	+14,6	7.847	9.014	+14,9	99,7	4.216	4.829
Kaznena djela linije rada kibernetičke sigurnosti čl. 163. st. 2. KZ-a	142	261	+83,8	136	258		2,9	58	80

¹² Kaznena djela prikazana su prema važećem Katalogu kaznenih djela po linijama rada kriminalističke policije iz djelokruga suzbijanja maloljetničke delinkvencije i kriminaliteta na štetu mladeži i obitelji. Na kraju tablice izdvojen je čl. 163. st. 2. KZ-a koji pripada liniji rada Kibernetičke sigurnosti.

¹³ Kaznena djela na štetu djece, uključujući i članove obitelji.

Rasprostranjenost kaznenih djela na štetu djece i obitelji po policijskim upravama

Kaznena djela	Prijavljena kaznena djela			Razriješena kaznena djela			2021. % od ukupno prijavljenih KD	Prijavljena kaznena djela	
	Broj djela		Trend u %	Broj djela		Trend u %		2021.	
	2020.	2021.		2020.	2021.			Kaznena djela u kojima su oštećena djeca do 18 godina	Kaznena djela u kojima su oštećene osobe članovi obitelji
zagrebačka	1.434	1.803	+25,7	1.425	1.796	+26,0	19,9	830	973
splitsko-dalmatinska	989	1.048	+6,0	981	1.045	+6,5	11,6	361	687
primorsko-goranska	745	634	-14,9	742	630	-15,1	7,0	296	338
osječko-baranjska	420	618	+47,1	416	614	+47,6	6,8	304	314
istarska	478	590	+23,4	476	590	+23,9	6,5	286	304
dubrovačko-neretvanska	240	255	+6,3	239	253	+5,9	2,8	141	114
karlovačka	193	231	+19,7	193	230	+19,2	2,6	101	130
sislačko-moslavačka	388	464	+19,6	386	464	+20,2	5,1	171	293
šibensko-kninska	263	250	-4,9	260	249	-4,2	2,8	111	139
vukovarsko-srijemska	227	312	+37,4	225	312	+38,7	3,4	111	201
zadarska	331	424	+28,1	326	421	+29,1	4,7	190	234
bjelovarsko-bilogorska	263	289	+9,9	263	288	+9,5	3,2	150	139
brodsko-posavska	154	162	+5,2	153	159	+3,9	1,8	107	55
koprivničko-križevačka	303	400	+32,0	299	402	+34,4	4,4	213	187
krapinsko-zagorska	338	307	-9,2	336	307	-8,6	3,4	129	178
ličko-senjska	147	179	+21,8	146	176	+20,5	2,0	92	87
međimurska	170	219	+28,8	170	218	+28,2	2,4	132	87
požeško-slavonska	219	202	-7,8	218	202	-7,3	2,2	111	91
varaždinska	400	425	+6,3	401	425	+6,0	4,7	260	165
virovitičko-podravska	193	233	+20,7	192	233	+21,4	2,6	120	113
UKUPNO	7.895	9.045	+14,6	7.847	9.014	+14,9	100,0	4.216	4.829

Poredbeni prikaz svih kaznenih djela počinjenih na štetu djece do 18 godina¹⁴

Glava/ članak	Kaznena djela na štetu djece od 14 do 18 godina	Broj kaznenih djela		
		2020.	2021.	Trend u %
IX. Kaznena djela protiv čovječnosti i ljudskog dostojanstva		2	6	+200,0
106.	Trgovanje ljudima	2	6	+200,0
X. Kaznena djela protiv života i tijela		170	202	+18,8
110.	Ubojstvo	1	2	+100,0
111.	Teško ubojstvo	1		
117.	Tjelesna ozljeda	147	154	+4,8
118.	Teška tjelesna ozljeda	19	38	+100,0
119.	Osobito teška tjelesna ozljeda		1	
121.	Teška tjelesna ozljeda iz nehaja		2	
122.	Sudjelovanje u tučnjavi	1	2	+100,0
123.	Nepružanje pomoći	1	3	+200,0
XIII. Kaznena djela protiv osobne slobode		154	182	+18,2
136.	Protupravno oduzimanje slobode	1	12	+1100,0
137.	Otmica			
138.	Prisila	3	1	-66,7
139.	Prijetnja	141	164	+16,3
140.	Nametljivo ponašanje	9	5	-44,4
XIV. Kaznena djela protiv privatnosti		1	12	+1100,0
146.	Nedozvoljena uporaba osobnih podataka	1	12	+1100,0
XVI. Kaznena djela protiv spolne slobode		82	116	+41,5
153.	Silovanje	20	31	+55,0
155.	Bludne radnje	25	33	+32,0
156.	Spolno uznemiravanje	37	52	+40,5
XVII. Kaznena djela spolnog zlostavljanja i iskorištavanja djeteta		310	385	+24,2
158.	Spolna zlouporaba djeteta mlađeg od petnaest godina	143	213	+49,0
159.	Spolna zlouporaba djeteta starijeg od petnaest godina	1	1	0,0
160.	Zadovoljenje pohote pred djetetom mlađim od petnaest godina	8	8	0,0
161.	Mamljenje djece za zadovoljenje spolnih potreba	12	14	+16,7
162.	Podvođenje djeteta	4	3	-25,0
163.	Iskorištavanje djece za pornografiju	86	107	+24,4
164.	Iskorištavanje djece za pornografske predstave	2	3	+50,0
165.	Upoznavanje djece s pornografijom	54	36	-33,3
XVIII. Kaznena djela protiv braka, obitelji i djece		650	757	+16,5
170.	Omogućavanje izvanbračnog života s djetetom	12	12	0,0
172.	Povreda dužnosti uzdržavanja	123	157	+27,6
173.	Neprovođenje odluke za zaštitu dobrobiti djeteta	25	28	+12,0
174.	Oduzimanje djeteta		2	
176.	Napuštanje djeteta		2	
177.	Povreda djetetovih prava	441	524	+18,8
178.	Povreda privatnosti djeteta	22	12	-45,5
179A	Nasilje u obitelji	27	20	-25,9
XIX. Kaznena djela protiv zdravlja ljudi		29	25	-13,8
190.	Neovlaštena proizvodnja i promet drogama		9	
191.	Omogućavanje trošenja droga	29	16	-44,8
XXI. Kaznena djela protiv opće sigurnosti		11	3	-72,7
215.	Dovođenje u opasnost života i imovine općeopasnom radnjom ili sredstvom	11	3	-72,7
XXII. Kaznena djela protiv sigurnosti prometa		44	64	+45,5
225.	Ugrožavanje posebnih vrsta prometa	1		
227.	Izazivanje prometne nesreće u cestovnom prometu	43	64	+48,8

¹⁴ Statistički prikazuje sva evidentirana kaznena djela prema svim člancima KZ-a.

Glava/ članak	Kaznena djela na štetu djece od 14 do 18 godina	Broj kaznenih djela		
		2020.	2021.	Trend u %
XXIII. Kaznena djela protiv imovine		183	140	-23,5
228.	Krađa	118	95	-19,5
229.	Teška krađa	16	9	-43,8
230.	Razbojništvo	18	21	+16,7
231.	Razbojnička krađa	1	1	0,0
235.	Oštećenje tuđe stvari	6	4	-33,3
236.	Prijevarama	1	2	+100,0
241.	Povreda tuđih prava	1		
243.	Iznuda	21	8	-61,9
244.	Prikriivanje	1		
XXV. Kaznena djela protiv računalnih sustava, programa		2	2	0,0
267.	Ometanje rada računalnog sustava		1	
271.	Računalna prijevarama	2	1	-50,0
XXVI. Kaznena djela krivotvorenja			24	
279.	Krivotvorenje službene ili poslovne isprave		12	
281.	Ovjeravanje neistinitog sadržaja		12	
XXIX. Kaznena djela protiv pravosuđa		1	3	+200,0
306.	Sprječavanje dokazivanja		3	
311.	Neizvršenje sudske odluke	1		
XXX. Kaznena djela protiv javnog reda		14	21	+50,0
323.	Protupravna naplata	3		
323A	Nasilničko ponašanje	8	20	+150,0
324.	Izazivanje nereda	2		
326.	Protuzakonito ulaženje, kretanje i boravak u Republici Hrvatskoj	1	1	0,0
UKUPNO		1.653	1.942	+17,5

Poredbeni prikaz svih kaznenih djela počinjenih na štetu djece od 14 do 18 godina
po policijskim upravama

Policijska uprava	Prijavljena kaznena djela			Razriješena kaznena djela			2021. % od ukupno prijavljenih KD
	Broj djela		Trend u %	Broj djela		Trend u %	
	2020.	2021.		2020.	2021.		
zagrebačka	330	323	-2,1	269	280	+4,1	16,6
splitsko-dalmatinska	155	187	+20,6	141	183	+29,8	9,6
primorsko-goranska	153	129	-15,7	144	115	-20,1	6,6
osječko-baranjska	142	146	+2,8	134	144	+7,5	7,5
istarska	71	107	+50,7	59	94	+59,3	5,5
dubrovačko-neretvanska	35	102	+191,4	32	99	+209,4	5,3
karlovačka	52	87	+67,3	49	85	+73,5	4,5
sislačko-moslavačka	72	92	+27,8	71	89	+25,4	4,7
šibensko-kninska	47	58	+23,4	47	56	+19,1	3,0
vukovarsko-srijemska	53	63	+18,9	52	59	+13,5	3,2
zadarska	73	92	+26,0	60	84	+40,0	4,7
bjelovarsko-bilogorska	64	61	-4,7	63	60	-4,8	3,1
brodsko-posavska	62	69	+11,3	57	65	+14,0	3,6
koprivničko-križevačka	74	80	+8,1	68	77	+13,2	4,1
krapinsko-zagorska	63	48	-23,8	63	46	-27,0	2,5
ličko-senjska	14	72	+414,3	13	64	+392,3	3,7
međimurska	55	63	+14,5	53	61	+15,1	3,2
požeško-slavonska	24	23	-4,2	24	23	-4,2	1,2
varaždinska	73	105	+43,8	70	102	+45,7	5,4
virovitičko-podravska	41	35	-14,6	41	34	-17,1	1,8
UKUPNO	1.653	1.942	+17,5	1.510	1.820	+20,5	100,0

Poredbeni prikaz svih kaznenih djela počinjenih na štetu djece do 14 godina

Glava/ članak	Kaznena djela na štetu djece do 14 godina	Broj kaznenih djela		
		2020.	2021.	Trend u %
IX. Kaznena djela protiv čovječnosti i ljudskog dostojanstva			5	
106.	Trgovanje ljudima		5	
X. Kaznena djela protiv života i tijela		98	116	+18,4
110.	Ubojstvo	1		
111.	Teško ubojstvo	3	8	+166,7
113.	Prouzročenje smrti iz nehaja		1	
117.	Tjelesna ozljeda	86	93	+8,1
118.	Teška tjelesna ozljeda	6	9	+50,0
121.	Teška tjelesna ozljeda iz nehaja	1	2	+100,0
123.	Nepružanje pomoći	1	3	+200,0
XIII. Kaznena djela protiv osobne slobode		96	128	+33,3
136.	Protupravno oduzimanje slobode	5	6	+20,0
137.	Otmica		2	
138.	Prisila	1		
139.	Prijetnja	90	118	+31,1
140.	Nametljivo ponašanje		2	
XIV. Kaznena djela protiv privatnosti		1	3	+200,0
146.	Nedozvoljena uporaba osobnih podataka	1	3	+200,0
XVI. Kaznena djela protiv spolne slobode		17	17	0,0
155.	Bludne radnje	1		
156.	Spolno uznemiravanje	16	17	+6,3
XVII. Kaznena djela spolnog zlostavljanja i iskorištavanja djeteta		164	286	+74,4
158.	Spolna zlouporaba djeteta mlađeg od petnaest godina	81	146	+80,2
160.	Zadovoljenje pohote pred djetetom mlađim od petnaest godina	20	36	+80,0
161.	Mamljenje djece za zadovoljenje spolnih potreba	5	10	+100,0
162.	Podvođenje djeteta	1	3	+200,0
163.	Iskorištavanje djece za pornografiju	34	40	+17,6
164.	Iskorištavanje djece za pornografske predstave		1	
165.	Upoznavanje djece s pornografijom	23	50	+117,4
XVIII. Kaznena djela protiv braka, obitelji i djece		2.107	2.319	+10,1
170.	Omogućavanje izvanbračnog života s djetetom	2		
172.	Povreda dužnosti uzdržavanja	313	395	+26,2
173.	Neprovođenje odluke za zaštitu dobrobiti djeteta	97	99	+2,1
174.	Oduzimanje djeteta	5	6	+20,0
175.	Promjena obiteljskog stanja	1		
176.	Napuštanje djeteta	5	4	-20,0
177.	Povreda djetetovih prava	1.647	1.791	+8,7
178.	Povreda privatnosti djeteta	7	8	+14,3
179A	Nasilje u obitelji	30	16	-46,7
XIX. Kaznena djela protiv zdravlja ljudi		1	8	+700,0
180.	Širenje i prenošenje zarazne bolesti		4	
184.	Nadriliječništvo	1		
191.	Omogućavanje trošenja droga		4	
XXI. Kaznena djela protiv opće sigurnosti		22	12	-45,5
215.	Dovođenje u opasnost života i imovine općeopasnom radnjom ili sredstvom	22	11	-50,0
221.	Opasno izvođenje građevinskih radova		1	
XXII. Kaznena djela protiv sigurnosti prometa		58	68	+17,2
225.	Ugrožavanje posebnih vrsta prometa		1	
226.	Objesna vožnja u cestovnom prometu		1	
227.	Izazivanje prometne nesreće u cestovnom prometu	58	66	+13,8
XXIII. Kaznena djela protiv imovine		29	34	+17,2
228.	Krađa	12	8	-33,3
229.	Teška krađa	7	15	+114,3
230.	Razbojništvo	6	2	-66,7
231.	Razbojnička krađa	1		
232.	Utaja		1	
235.	Oštećenje tuđe stvari		2	
236.	Prijevarama		2	
240.	Zlouporaba povjerenja		1	
241.	Povreda tuđih prava	1	1	0,0
243.	Iznuda	2	2	0,0
XXVI. Kaznena djela krivotvorenja		4	2	-50,0
279.	Krivotvorenje službene ili poslovne isprave		1	
281.	Ovjeravanje neistinitog sadržaja	4	1	-75,0
XXVIII. Kaznena djela protiv službene dužnosti		2		
300.	Odavanje službene tajne	2		
XXIX. Kaznena djela protiv pravosuđa		1	2	+100,0
311.	Neizvršenje sudske odluke	1	2	+100,0
XXX. Kaznena djela protiv javnog reda		10	4	-60,0
323A	Nasilničko ponašanje	7	3	-57,1
326.	Protuzakonito ulaženje, kretanje i boravak u Republici Hrvatskoj	3	1	-66,7
UKUPNO		2.610	3.004	+15,1

Poredbeni prikaz svih kaznenih djela počinjenih na štetu djece do 14 godina
po policijskim upravama

Policijska uprava	Prijavljena kaznena djela			Razriješena kaznena djela			2021. % od ukupno prijavljenih KD
	Broj djela		Trend u %	Broj djela		Trend u %	
	2020.	2021.		2020.	2021.		
zagrebačka	510	649	+27,3	499	640	+28,3	21,6
splitsko-dalmatinska	258	223	-13,6	254	222	-12,6	7,4
primorsko-goranska	237	219	-7,6	235	211	-10,2	7,3
osječko-baranjska	129	192	+48,8	127	188	+48,0	6,4
istarska	217	220	+1,4	213	216	+1,4	7,3
dubrovačko-neretvanska	49	55	+12,2	49	55	+12,2	1,8
karlovačka	79	83	+5,1	79	82	+3,8	2,8
sislačko-moslavačka	99	113	+14,1	99	112	+13,1	3,8
šibensko-kninska	70	75	+7,1	69	73	+5,8	2,5
vukovarsko-srijemska	53	76	+43,4	52	75	+44,2	2,5
zadarska	93	136	+46,2	90	133	+47,8	4,5
bjelovarsko-bilogorska	73	103	+41,1	72	103	+43,1	3,4
brodsko-posavska	81	86	+6,2	80	85	+6,3	2,9
koprivničko-križevačka	117	148	+26,5	115	147	+27,8	4,9
krapinsko-zagorska	73	95	+30,1	70	94	+34,3	3,2
ličko-senjska	39	65	+66,7	39	65	+66,7	2,2
međimurska	77	93	+20,8	77	92	+19,5	3,1
požeško-slavonska	96	100	+4,2	95	100	+5,3	3,3
varaždinska	188	174	-7,4	187	174	-7,0	5,8
virovitičko-podravska	72	99	+37,5	71	99	+39,4	3,3
UKUPNO	2.610	3.004	+15,1	2.572	2.966	+15,3	100,0

Međuvršnjačko nasilje¹⁵

Glava/ Člana k	Zakonski naziv kaznenog djela	UKUPNO prijavljena kaznena djela u RH	Međuvršnjačko nasilje									
			Kaznena djela međuvršnjačkog nasilja		Trend + - % 2021./2020.	Udio (%) kd međuvršnj. nasilja u ukupnom broju kd u RH	UKUPNO		Žrtve		Počinitelji	
			2021.	2020.			2021.	Žrtve	Počinitelji	0 - 18		0-21
									muški	ženski	muški	ženski
IX.	Kaznena djela protiv čovječnosti i ljudskog dostojanstva	118	1	1	0,0	0,8	1	1			1	1
106.	Trgovanje ljudima	17	1	1	0,0	5,9	1	1			1	1
X.	Kaznena djela protiv života i tijela	2.292	78	106	+35,9	4,6	110	107	88	22	97	10
110.	Ubojstvo	93		1		1,1	1	1	1		1	
117.	Tjelesna ozljeda	1.352	61	70	+14,8	5,2	74	71	56	18	62	9
118.	Teška tjelesna ozljeda	706	15	31	+106,7	4,4	31	30	28	3	29	1
121.	Teška tjelesna ozljeda iz nehaja	14	1	3	+200,0	21,4	3	3	2	1	3	
122.	Sudjelovanje u tučnjavi	36	1	1	0,0	2,8	1	2	1		2	
XIII.	Kaznena djela protiv osobne slobode	6.345	48	69	+43,8	1,1	78	42	31	47	35	7
136.	Protupravno oduzimanje slobode	89		5		5,6	5	3		5	3	
137.	Otmica	3										
138.	Prisila	7	1	1	0,0	14,3	1	1		1	1	
139.	Prijetnja	5.818	43	63	+46,5	1,1	72	38	31	41	31	7
140.	Nametljivo ponašanje	428	4									
XIV.	Kaznena djela protiv privatnosti	543										
XVI.	Kaznena djela protiv spolne slobode	441	11	16	+45,5	3,6	16	10	1	15	10	
153.	Silovanje	213	9	8	-11,1	3,8	8	5		8	5	
155.	Bludne radnje	120	2	5	+150,0	4,2	5	3	1	4	3	
156.	Spolno uznemiravanje	98		3		3,1	3	2		3	2	
157.	Prostitucija	10										
XVII.	Kaznena djela spolnog zlostavljanja i iskorištavanja djeteta	949	194	154	-20,6	16,2	156	62	32	124	56	6
158.	Spolna zlorporaba djeteta mlađeg od petnaest godina	411	78	74	-5,1	18,0	76	31	26	50	30	1
160.	Zadovoljenje pohote pred djetetom mlađim od petnaest godina	47	11									
161.	Mamljenje djece za zadovoljenje spolnih potreba	24	4									
162.	Podvođenje djeteta	7										
163.	Iskorištavanje djece za pornografiju	363	70	59	-15,7	16,3	59	26	1	58	22	4
164.	Iskorištavanje djece za pornografske predstave	4		2		50,0	2			2		
165.	Upoznavanje djece s pornografijom	91	31	19	-38,7	20,9	19	5	5	14	4	1
XVIII.	Kaznena djela protiv braka, obitelji i djece	4.910	54	80	+48,1	1,6	82	19	29	53	13	6
170.	Omogućavanje izvanbračnog života s djetetom	12	6	2	-66,7	16,7	2	2		2	2	
172.	Povreda dužnosti uzdržavanja	647		3		0,5	3		2	1		
173.	Neprovođenje odluke za zaštitu dobrobiti djeteta i drugih ranjivih skupina ili postupanje protivno pravilima struke	134	2	2	0,0	1,5	2	2		2	1	1
174.	Oduzimanje djeteta	8	1									
175.	Promjena obiteljskog stanja		1									
177.	Povreda djetetovih prava	2.424	32	60	+87,5	2,5	60	8	24	36	4	4
178.	Povreda privatnosti djeteta	19	9	8	-11,1	42,1	10	7	2	8	6	1
179.a	Nasilje u obitelji	1.661	3	5	+66,7	0,3	5		1	4		
XIX.	Kaznena djela protiv zdravlja ljudi	2.560	12	12	0,0	0,5	13	5	10	3	3	2
190.	Neovlaštena proizvodnja i promet drogama	1.994		7		0,4	7	4	7		2	2
191.	Omogućavanje trošenja droga	330	12	5	-58,3	1,5	6	1	3	3	1	
XXI.	Kaznena djela protiv opće sigurnosti	311	5	1	-80,0	0,3	2	1		2	1	
215.	Dovođenje u opasnost života i imovine općeopasnom radnjom ili sredstvom	277	5	1	-80,0	0,4	2	1		2	1	

¹⁵ Statistički prikazuje sve prijavljene osobe za svako počinjeno kazneno djelo (ako je počinio više puta istovrsno kazneno djelo prikazuje se samo jedanput).

Glava/ Člana/ k	Zakonski naziv kaznog djela	UKUPNO prijavljena kaznena djela u RH	Međuvršnjačko nasilje										
			Kaznena djela međuvršnjačkog nasilja			Trend + - % 2021./2020.	% udio kd međuvršnj. nasilja u ukupnom broju kd u RH	UKUPNO		Žrtve		Počinitelji	
			2020.	2021.	Žrtve			Počinitelji	0 - 18		0-21		
		2021.	2020.	2021.					muški	ženski	muški	ženski	
XXII.	Kaznena djela protiv sigurnosti prometa	1.272	19	19	0,0	1,5	26	19	17	9	16	3	
227.	Izazivanje prometne nesreće u cestovnom prometu	1.229	19	19	0,0	1,5	26	19	17	9	16	3	
XXIII.	Kaznena djela protiv imovine	23.154	58	31	-46,6	0,1	33	20	28	5	20		
228.	Krađa	9.695	25	10	-60,0	0,1	10	6	8	2	6		
229.	Teška krađa	8.224	2	3	+50,0	0,0	3	1	2	1	1		
230.	Razbojništvo	468	12	7	-41,7	1,5	9	6	9		6		
231.	Razbojnička krađa	136		1		0,7	1	1	1		1		
235.	Oštećenje tuđe stvari	2.058	2	2	0,0	0,1	2	1	1	1	1		
243.	Iznuda	187	16	8	-50,0	4,3	8	5	7	1	5		
244.	Prikrivanje	74	1										
XXX.	Kaznena djela protiv javnog reda	2.017	14	14	0,0	0,7	15	12	13	2	12		
323.	Protupravna naplata	69	2										
323a	Nasilničko ponašanje	70	11	14	+27,3	20,0	15	12	13	2	12		
324.	Izazivanje nereda	4	1										
UKUPNO		54.250	494	503	+1,8	0,9	532	298	249	283	264	34	

Kaznena djela među bliskim osobama¹⁶

Glava/ Članak	Zakonski naziv kaznenog djela	Ukupno kaznenih djela RH	Kaznena djela među bliskim osobama		Žrtva		Žrtve do 18 godina	Počinitelj	
			2021.	Udio %	M	Ž		M	Ž
IX.	Kaznena djela protiv čovječnosti i ljudskog dostojanstva	118	15	12,7	6	9		9	5
106.	Trgovanje ljudima	17	15	88,24	6	9		9	5
X.	Kaznena djela protiv života i tijela	2.292	1.356	59,2	399	962	89	1.099	147
110.	Ubojstvo	15	8	53,3	3	5		8	
110.	Ubojstvo (pokušaj)	78	25	32,1	17	8		13	9
111.	Teško ubojstvo	15	10	66,7	4	6		9	
111.	Teško ubojstvo (pokušaj)	25	8	32,0	4	4	3	7	1
113.	Prouzročenje smrti iz nehaja	4	1	25,0	1		1		1
114.	Sudjelovanje u samoubojstvu	1	1	100,0		1		1	
115.	Protupravni prekid trudnoće	1							
117.	Tjelesna ozljeda	1.352	1.142	84,5	301	846	82	935	120
118.	Teška tjelesna ozljeda	706	154	21,8	65	89	3	123	12
121.	Teška tjelesna ozljeda iz nehaja	14	4	28,6	1	3		3	1
122.	Sudjelovanje u tučnjavi	36	1	2,8	1				1
123.	Nepružanje pomoći	34	1	2,9	1				1
124.	Napuštanje nemoćne osobe	1	1	100,0	1				1
XII.	Kaznena djela protiv radnih odnosa i socijalnog osiguranja	131	1	0,8		1		1	
133.	Zlostavljanje na radu	12	1	8,3		1		1	
XIII.	Kaznena djela protiv osobne slobode	6.345	3.373	53,2	790	2.782	124	1.907	178
136.	Protupravno oduzimanje slobode	89	44	49,4	3	41		26	3
137.	Otmica	3	1	33,3		1			
138.	Prisila	7	4	57,1		4	1	3	
139.	Prijetnja	5.818	3.088	53,1	778	2.509	123	1.754	171
140.	Nametljivo ponašanje	428	236	55,1	9	227		124	4
XIV.	Kaznena djela protiv privatnosti	543	68	12,5	11	57		26	8
141.	Narušavanje nepovredivosti doma i poslovnog prostora	67	6	9,0	2	4		2	1
142.	Povreda tajnosti pisama i drugih pošiljaka	52	3	5,8		3		1	
143.	Neovlašteno zvučno snimanje i prisluškivanje	17	6	35,3	1	5		2	
144.	Neovlašteno slikovno snimanje	23	9	39,1		9		7	
144.a	Zloupotreba snimke spolno eksplicitnog sadržaja	12	9	75,0	1	8		4	
146.	Nedozvoljena uporaba osobnih podataka	372	35	9,4	7	28		10	7
XVI.	Kaznena djela protiv spolne slobode	441	154	34,9		154	21	45	1
153.	Silovanje	194	101	52,1		101	6	23	
153.	Silovanje (pokušaj)	19	8	42,1		8	1	4	
155.	Bludne radnje	120	33	27,5		33	9	13	1
156.	Spolno uznemiravanje	98	11	11,2		11	5	5	
157.	Prostitucija	10	1	10,0		1			
XVII.	Kaznena djela spolnog zlostavljanja i iskorištavanja djeteta	949	205	21,6	28	179	188	47	9
158.	Spolna zloupotreba djeteta mlađeg od petnaest godina	411	169	41,1	22	149	161	41	4
160.	Zadovoljenje pohote pred djetetom mlađim od petnaest godina	47	8	17,0		8	6	3	
162.	Podvođenje djeteta	7	3	42,9	1	2	3	1	2
163.	Iskorištavanje djece za pornografiju	363	12	3,3	1	11	7	2	1
165.	Upoznavanje djece s pornografijom	91	13	14,3	4	9	11		2
XVIII.	Kaznena djela protiv braka, obitelji i djece	4.910	4.802	97,8	1.885	2.962	3.001	864	384
170.	Omogućavanje izvanbračnog života s djetetom	12	8	66,7	2	6	8	7	3
172.	Povreda dužnosti uzdržavanja	647	646	99,8	337	319	555	332	64
173.	Neprovođenje odluke za zaštitu dobrobiti djeteta	134	132	98,5	73	64	126	25	44
174.	Oduzimanje djeteta	8	7	87,5	5	2	7	2	2
176.	Napuštanje djeteta	5	4	80,0	3	4	7	1	2
177.	Povreda djetetovih prava	2.424	2.341	96,6	1.231	1.137	2.259	334	250
178.	Povreda privatnosti djeteta	19	3	15,8	3		3	1	
179.a	Nasilje u obitelji	1.661	1.661	100,0	231	1.430	36	162	19

¹⁶ Statistički prikazuje sva evidentirana kaznena djela prema svim člancima KZ-a.

Glava/ Članak	Zakonski naziv kaznenog djela	Ukupno kaznenih djela RH	Kaznena djela među bliskim osobama		Žrtva		Žrtve do 18 godina	Počinitelj	
			2021.	Udio %	M	Ž		M	Ž
XIX.	Kaznena djela protiv zdravlja ljudi	2.560	23	0,9	21	38		8	3
180.	Širenje i prenošenje zarazne bolesti	224	12	5,4	17	31		5	2
190.	Neovlaštena proizvodnja i promet drogama	1.994	1	0,1	1				
191.	Omogućavanje trošenja droga	330	10	3,0	3	7		3	1
XX.	Kaznena djela protiv okoliša	258	1	0,4		1			
205.	Ubijanje ili mučenje životinja	111	1	0,9		1			
XXI.	Kaznena djela protiv opće sigurnosti	311	17	5,5	6	16		9	2
215.	Dovođenje u opasnost života i imovine općeopasnom radniom ili sredstvom	277	17	6,1	6	16		9	2
XXII.	Kaznena djela protiv sigurnosti prometa	1.272	147	11,6	44	129		115	30
227.	Izazivanje prometne nesreće u cestovnom prometu	1.229	147	12,0	44	129		115	30
XXIII.	Kaznena djela protiv imovine	23.154	187	0,8	61	128		48	17
228.	Krađa	9.695	11	0,1	6	5		3	2
229.	Teška krađa	8.224	9	0,1	1	8		3	
230.	Razbojništvo	468	1	0,2		1			
232.	Utaja	61	1	1,6		1			
233.	Pronevjera	280	1	0,4		1		1	
234.	Neovlaštena uporaba tuđe pokretne stvari	151	1	0,7		1			
235.	Oštećenje tuđe stvari	2.058	125	6,1	42	84		22	7
236.	Prijevvara	1.760	14	0,8	7	7		7	5
240.	Zlouporaba povjerenja	11	3	27,3	2	1		2	2
241.	Povreda tuđih prava	17	4	23,5		5		4	1
242.	Lihvarski ugovor	8	1	12,5		1			
243.	Iznuda	187	15	8,0	3	12		6	
244.a	Nedozvoljeno posjedovanje bezgotovinskog instrumenta plaćanja	6	1	16,7		1			
XXIV.	Kaznena djela protiv gospodarstva	2.377	1	0,0	1				
249.	Prouzročenje stečaja	23	1	4,3	1				
XXV.	Kaznena djela protiv računalnih sustava, programa i podataka	1.297	58	4,5	28	30		10	9
266.	Neovlašteni pristup	32	1	3,1		1		1	
267.	Ometanje rada računalnog sustava	10	1	10,0		1			
270.	Računalno krivotvorenje	70	2	2,9	2			1	
271.	Računalna prijevvara	1.158	54	4,7	26	28		8	9
XXVI.	Kaznena djela krivotvorenja	4.006	31	0,8	17	14		7	3
278.	Krivotvorenje isprave	1.979	20	1,0	10	10		7	3
280.	Zlouporaba osobne isprave	89	4	4,5	2	2			
281.	Ovjeravanje neistinitog sadržaja	483	7	1,4	5	2			
XXIX.	Kaznena djela protiv pravosuđa	324	52	16,0	19	34		6	11
304.	Lažno prijavljivanje kaznenog djela	130	14	10,8	12	2		1	9
305.	Davanje lažnog iskaza	78	4	5,1	2	2		1	2
306.	Sprječavanje dokazivanja	43	6	14,0		6		1	
311.	Neizvršenje sudske odluke	52	28	53,8	5	24		3	
XXX.	Kaznena djela protiv javnog reda	2.017	10	0,5	3	7		5	
314.	Prisila prema službenoj osobi	215	1	0,5	1			1	
323.	Protupravna naplata	69	4	5,8	1	3		4	
323a	Nasilničko ponašanje	70	3	4,3		3			
331.	Nedozvoljeno posjedovanje, izrada i nabavljanje oružja i eksplozivnih tvari	444	2	0,5	1	1			
UKUPNO		54.250	10.501	19,4	3.319	7.503		3.423	4.206

2. 11. Poredbeni prikaz svih kaznenih djela počinjenih od strane djece i maloljetnih osoba do 18 godina¹⁷

Glava/ članak	Zakonski naziv kaznenog djela	Prijavljena kaznena djela djece								
		UKUPNO			Kaznena djela djece do 14 godina			Kaznena djela djece od 14 do 18 godina		
		2020.	2021.	Trend u %	2020.	2021.	Trend u %	2020.	2021.	Trend u %
IX. Kaznena djela protiv čovječnosti i ljudskog dostojanstva		14	1	-92,9				14	1	-92,9
91.	Ratni zločin	14						14		
106.	Trgovanje ljudima		1						1	
X. Kaznena djela protiv života i tijela		108	133	+23,1	16	16	0,0	92	117	+27,2
110.	Ubojstvo	1	1	0,0				1	1	0,0
111.	Teško ubojstvo	2						2		
117.	Tjelesna ozljeda	60	67	+11,7	9	11	+22,2	51	56	+9,8
118.	Teška tjelesna ozljeda	39	52	+33,3	6	4	-33,3	33	48	+45,5
119.	Osobito teška tjelesna ozljeda		1						1	
121.	Teška tjelesna ozljeda iz nehaja	1	4	+300,0	1	1	0,0		3	
122.	Sudjelovanje u tučnjavi	5	7	+40,0				5	7	+40,0
123.	Nepružanje pomoći		1						1	
XIII. Kaznena djela protiv osobne slobode		92	122	+32,6	2	12	+500,0	90	110	+22,2
136.	Protupravno oduzimanje slobode		1						1	
138.	Prisila	1						1		
139.	Prijetnja	85	119	+40,0	2	11	+450,0	83	108	+30,1
140.	Nametljivo ponašanje	6	2	-66,7		1		6	1	-83,3
XIV. Kaznena djela protiv privatnosti		6	10	+66,7	2	1	-50,0	4	9	+125,0
141.	Narušavanje nepovredivosti doma i poslovnog prostora	2	4	+100,0				2	4	+100,0
143.	Neovlašteno zvučno snimanje i prisluškivanje		1						1	
144.	Neovlašteno slikovno snimanje		2						2	
146.	Nedozvoljena uporaba osobnih podataka	4	3	-25,0	2	1	-50,0	2	2	0,0
XVI. Kaznena djela protiv spolne slobode		9	19	+111,1		1		9	18	+100,0
153.	Silovanje	9	11	+22,2		1		9	10	+11,1
155.	Bludne radnje		6						6	
156.	Spolno uznemiravanje		2						2	
XVII. Kaznena djela spolnog zlostavljanja i iskorištavanja djeteta		155	134	-13,5	12	19	+58,3	143	115	-19,6
158.	Spolna zlouporaba djeteta mlađeg od petnaest godina	34	55	+61,8	2	10	+400,0	32	45	+40,6
160.	Zadovoljenje pohote pred djetetom mlađim od petnaest godina	10						10		
163.	Iskorištavanje djece za pornografiju	76	66	-13,2	6	4	-33,3	70	62	-11,4
165.	Upoznavanje djece s pornografijom	35	13	-62,9	4	5	+25,0	31	8	-74,2
XVIII. Kaznena djela protiv braka, obitelji i djece		33	68	+106,1		8		33	60	+81,8
172.	Povreda dužnosti uzdržavanja		2						2	
174.	Oduzimanje djeteta	1						1		
175.	Promjena obiteljskog stanja	1						1		
177.	Povreda djetetovih prava	7	28	+300,0				7	28	+300,0
178.	Povreda privatnosti djeteta	9	7	-22,2		3		9	4	-55,6
179A	Nasilje u obitelji	15	31	+106,7		5		15	26	+73,3
XIX. Kaznena djela protiv zdravlja ljudi		100	98	-2,0				100	98	-2,0
180.	Širenje i prenošenje zarazne bolesti	1	1	0,0				1	1	0,0
190.	Neovlaštena proizvodnja i promet drogama	62	74	+19,4				62	74	+19,4
191.	Omogućavanje trošenja droga	37	23	-37,8				37	23	-37,8
XX. Kaznena djela protiv okoliša		2						2		
204.	Protuzakoniti lov i ribolov	2						2		
XXI. Kaznena djela protiv opće sigurnosti		9	16	+77,8	3	7	+133,3	6	9	+50,0
215.	Dovođenje u opasnost života i imovine općeopasnom radnjom ili sredstvom	8	16	+100,0	2	7	+250,0	6	9	+50,0
216.	Uništenje ili oštećenje javnih naprava	1			1					

¹⁷ Statistički prikazuje sva evidentirana kaznena djela prema svim člancima KZ-a.

Glava/ članak	Zakonski naziv kaznenog djela	Prijavljena kaznena djela djece								
		UKUPNO			Kaznena djela djece do 14 godina			Kaznena djela djece od 14 do 18 godina		
		2020.	2021.	Trend u %	2020.	2021.	Trend u %	2020.	2021.	Trend u %
XXII. Kaznena djela protiv sigurnosti prometa		11	17	+54,5		1		11	16	+45,5
224.	Ugrožavanje prometa opasnom radnjom ili sredstvom		2			1			1	
225.	Ugrožavanje posebnih vrsta prometa		1						1	
226.	Obijesna vožnja u cestovnom prometu		1						1	
227.	Izazivanje prometne nesreće u cestovnom prometu	11	13	+18,2				11	13	+18,2
XXIII. Kaznena djela protiv imovine		999	948	-5,1	151	143	-5,3	848	805	-5,1
228.	Krađa	370	320	-13,5	51	37	-27,5	319	283	-11,3
229.	Teška krađa	420	399	-5,0	66	78	+18,2	354	321	-9,3
230.	Razbojništvo	37	21	-43,2	5			32	21	-34,4
231.	Razbojnička krađa	4	6	+50,0				4	6	+50,0
232.	Utaja		1						1	
234.	Neovlaštena uporaba tuđe pokretne stvari	17	34	+100,0	3	1	-66,7	14	33	+135,7
235.	Oštećenje tuđe stvari	117	138	+17,9	24	24	0,0	93	114	+22,6
236.	Prijevarena	11	17	+54,5		3		11	14	+27,3
243.	Iznuda	18	10	-44,4	1			17	10	-41,2
244.	Prikrivanje	5	2	-60,0	1			4	2	-50,0
XXIV. Kaznena djela protiv gospodarstva			3			1			2	
257.	Izbjegavanje carinskog nadzora		1						1	
265.	Pranje novca		2			1			1	
XXV. Kaznena djela protiv računalnih sustava, programa i podataka		45	50	+11,1	3	9	+200,0	42	41	-2,4
266.	Neovlašteni pristup	1	1	0,0	1				1	
270.	Računalno krivotvorenje		2			2				
271.	Računalna prijevarena	44	47	+6,8	2	7	+250,0	42	40	-4,8
XXVI. Kaznena djela krivotvorenja		34	40	+17,6				34	40	+17,6
274.	Krivotvorenje novca	7	3	-57,1				7	3	-57,1
278.	Krivotvorenje isprave	22	35	+59,1				22	35	+59,1
280.	Zlouporaba osobne isprave	4	2	-50,0				4	2	-50,0
281.	Ovjeravanje neistinitog sadržaja	1						1		
XXIX. Kaznena djela protiv pravosuđa		8	4	-50,0				8	4	-50,0
302.	Neprijavlivanje počinjenog kaznenog djela	1						1		
303.	Pomoć počinitelju nakon počinjenja kaznenog djela		2						2	
304.	Lažno prijavljivanje kaznenog djela	5	2	-60,0				5	2	-60,0
305.	Davanje lažnog iskaza									
306.	Sprječavanje dokazivanja	2						2		
XXX. Kaznena djela protiv javnog reda		54	57	+5,6	10	10	0,0	44	47	+6,8
314.	Prisila prema službenoj osobi	8	5	-37,5		1		8	4	-50,0
315.	Napad na službenu osobu	3	2	-33,3				3	2	-33,3
315A	Prisila prema zdravstvenom djelatniku		1						1	
315.B	Prisila prema osobi koja obavlja poslove od javnog interesa ili u javnoj službi	5	3	-40,0				5	3	-40,0
316.	Lažna uzbuna	2	9	+350,0	2	5	+150,0		4	
323.	Protupravna naplata	3	2	-33,3				3	2	-33,3
323A	Nasilničko ponašanje	13	16	+23,1	6	2	-66,7	7	14	+100,0
324.	Izazivanje nereda	1	2	+100,0				1	2	+100,0
325.	Javno poticanje na nasilje i mržnju	3	3	0,0				3	3	0,0
326.	Protuzakonito ulaženje, kretanje i boravak u Republici Hrvatskoj	8	6	-25,0		1		8	5	-37,5
331.	Nedozvoljeno posjedovanje, izrada i nabavljanje oružja i eksplozivnih tvari	7	6	-14,3	2	1	-50,0	5	5	0,0
332.	Povreda mira pokojnika	1	2	+100,0				1	2	+100,0
UKUPNO		1.679	1.720	+2,4	199	228	+14,6	1.480	1.492	+0,8

2. 12. Najučestalija evidentirana i razriješena kaznena djela¹⁸

Najučestalija prijavljena kaznena djela*	Prijavljena kaznena djela			Razriješena kaznena djela		Naknadno razriješena kaznena djela		2021. % od ukupno prijavljenih KD
	Ukupno	Zatečen	Nepoznat	Broj djela	u %	Broj djela	u %	
1. Krađa	9.695	119	9.394	3.202	33,0	2.901	30,9	17,9
2. Teška krađa	8.224	94	8.092	2.433	29,6	2.301	28,4	15,2
3. Prijetnja	5.818	29	1.026	5.735	98,6	943	91,9	10,7
4. Povreda djetetovih prava	2.424	1	585	2.424	100,0	585	100,0	4,5
5. Oštećenje tuđe stvari	2.058	47	1.570	1.254	60,9	766	48,8	3,8
6. Neovlaštena proizvodnja i promet drogama	1.994	374	1.277	1.988	99,7	1.271	99,5	3,7
7. Krivotvorenje isprave	1.979	470	1.240	2.008	101,5	1.269	102,3	3,6
8. Prijevarena	1.760		1.230	1.481	84,1	951	77,3	3,2
9. Nasilje u obitelji	1.661	1	205	1.661	100,0	205	100,0	3,1
10. Krivotvorenje službene ili poslovne isprave	1.385		871	1.400	101,1	886	101,7	2,6
11. Tjelesna ozljeda	1.352	8	190	1.339	99,0	177	93,2	2,5
12. Izazivanje prometne nesreće u cestovnom prometu	1.229	99	170	1.222	99,4	163	95,9	2,3
13. Računalna prijevarena	1.158	1	1.145	651	56,2	638	55,7	2,1
14. Protuzakonito ulaženje, kretanje i boravak u Republici Hrvatskoj, drugoj državi članici EU ili potpisnici Šengenskog sporazuma	957	388	507	959	100,2	509	100,4	1,8
15. Zloupotreba povjerenja u gospodarskom poslovanju	923		345	925	100,2	347	100,6	1,7
16. Zloupotreba položaja i ovlasti	719		596	719	100,0	596	100,0	1,3
17. Teška tjelesna ozljeda	706	6	336	661	93,6	291	86,6	1,3
18. Povreda dužnosti uzdržavanja	647		162	647	100,0	162	100,0	1,2
UKUPNO	44.689	1.637	28.941	30.709	68,7	14.961	51,7	82,4
UKUPNO OSTALA KAZNENA DJELA	9.561	379	5.845	8.925	93,3	5.209	89,1	17,6
SVEUKUPNO	54.250	2.016	34.786	39.634	73,1	20.170	58,0	100,0

Najučestalija razriješena kaznena djela**	Prijavljena kaznena djela			Razriješena kaznena djela		Naknadno razriješena kaznena djela		2021. % od ukupno prijavljenih KD
	Ukupno	Zatečen	Nepoznat	Broj djela	u %	Broj djela	u %	
1. Prijetnja	5.818	29	1.026	5.735	98,6	943	91,9	14,5
2. Krađa	9.695	119	9.394	3.202	33,0	2.901	30,9	8,1
3. Teška krađa	8.224	94	8.092	2.433	29,6	2.301	28,4	6,1
4. Povreda djetetovih prava	2.424	1	585	2.424	100,0	585	100,0	6,1
5. Krivotvorenje isprave	1.979	470	1.240	2.008	101,5	1.269	102,3	5,1
6. Neovlaštena proizvodnja i promet drogama	1.994	374	1.277	1.988	99,7	1.271	99,5	5,0
7. Nasilje u obitelji	1.661	1	205	1.661	100,0	205	100,0	4,2
8. Prijevarena	1.760		1.230	1.481	84,1	951	77,3	3,7
9. Krivotvorenje službene ili poslovne isprave	1.385		871	1.400	101,1	886	101,7	3,5
10. Tjelesna ozljeda	1.352	8	190	1.339	99,0	177	93,2	3,4
11. Oštećenje tuđe stvari	2.058	47	1.570	1.254	60,9	766	48,8	3,2
12. Izazivanje prometne nesreće u cestovnom prometu	1.229	99	170	1.222	99,4	163	95,9	3,1
13. Protuzakonito ulaženje, kretanje i boravak u Republici Hrvatskoj, drugoj državi članici EU ili potpisnici Šengenskog sporazuma	957	388	507	959	100,2	509	100,4	2,4
14. Zloupotreba povjerenja u gospodarskom poslovanju	923		345	925	100,2	347	100,6	2,3
15. Zloupotreba položaja i ovlasti	719		596	719	100,0	596	100,0	1,8
16. Teška tjelesna ozljeda	706	6	336	661	93,6	291	86,6	1,7
17. Računalna prijevarena	1.158	1	1.145	651	56,2	638	55,7	1,6
18. Povreda dužnosti uzdržavanja	647		162	647	100,0	162	100,0	1,6
UKUPNO	44.689	1.637	28.941	30.709	68,7	14.961	51,7	77,5
UKUPNO OSTALA KAZNENA DJELA	9.561	379	5.845	8.925	93,3	5.209	89,1	22,5
SVEUKUPNO	54.250	2.016	34.786	39.634	73,1	20.170	58,0	100,0

¹⁸ Razvrstano prema broju prijavljenih i razriješenih kaznenih djela.

2. 13. Kriminalitet prema zakonskoj klasifikaciji

Glava/ Članak	Zakonski naziv kaznenog djela	Prijavljena kaznena djela			Razriješena kaznena djela		Naknadno razriješena kaznena djela		2021. u % od ukupno prijavljenih KD
		Ukupno	Zatečen	Nepoznat	Broj djela	u %	Broj djela	u %	
IX.	Kaznena djela protiv čovječnosti i ljudskog dostojanstva	118		112	119	100,8	113	100,9	0,22
91.	Ratni zločin	63		60	64	101,6	61	101,7	0,12
96.	Odgovornost zapovjednika	37		37	37	100,0	37	100,0	0,07
99.	Javno poticanje na terorizam	1		1	1	100,0	1	100,0	0,00
106.	Trgovanje ljudima	17		14	17	100,0	14	100,0	0,03
X.	Kaznena djela protiv života i tijela	2.292	20	661	2.231	97,3	600	90,8	4,22
110.	Ubojstvo	15		9	15	100,0	9	100,0	0,03
110.	Ubojstvo (pokušaj)	78	4	35	79	101,3	36	102,9	0,14
111.	Teško ubojstvo	15		9	15	100,0	9	100,0	0,03
111.	Teško ubojstvo (pokušaj)	25	2	6	25	100,0	6	100,0	0,05
113.	Prouzročenje smrti iz nehaja	4		4	3	75,0	3	75,0	0,01
114.	Sudjelovanje u samoubojstvu	1		1	1	100,0	1	100,0	0,00
115.	Protupravni prekid trudnoće	1		1	1	100,0	1	100,0	0,00
117.	Tjelesna ozljeda	1.352	8	190	1.339	99,0	177	93,2	2,49
118.	Teška tjelesna ozljeda	706	6	336	661	93,6	291	86,6	1,30
119.	Osobito teška tjelesna ozljeda	7		5	6	85,7	4	80,0	0,01
120.	Teška tjelesna ozljeda s posljedicom smrti	3		2	2	66,7	1	50,0	0,01
121.	Teška tjelesna ozljeda iz nehaja	14		10	13	92,9	9	90,0	0,03
122.	Sudjelovanje u tučnjavi	36		29	37	102,8	30	103,4	0,07
123.	Nepružanje pomoći	34		24	33	97,1	23	95,8	0,06
124.	Napuštanje nemoćne osobe	1			1	100,0			0,00
XI.	Kaznena djela protiv ljudskih prava i temeljnih sloboda	2		2	2	100,0	2	100,0	0,00
125.	Povreda ravnopravnosti	2		2	2	100,0	2	100,0	0,00
XII.	Kaznena djela protiv radnih odnosa i socijalnog osiguranja	131		28	131	100,0	28	100,0	0,24
132.	Neisplata plaće	105		25	105	100,0	25	100,0	0,19
133.	Zlostavljanje na radu	12			12	100,0			0,02
134.	Povreda prava iz socijalnog osiguranja	14		3	14	100,0	3	100,0	0,03
XIII.	Kaznena djela protiv osobne slobode	6.345	31	1.213	6.238	98,3	1.106	91,2	11,70
136.	Protupravno oduzimanje slobode	89	2	31	88	98,9	30	96,8	0,16
137.	Otmica	3		1	3	100,0	1	100,0	0,01
138.	Prisila	7		3	6	85,7	2	66,7	0,01
139.	Prijetnja	5.818	29	1.026	5.735	98,6	943	91,9	10,72
140.	Nametljivo ponašanje	428		152	406	94,9	130	85,5	0,79
XIV.	Kaznena djela protiv privatnosti	543	4	458	503	92,6	418	91,3	1,00
141.	Narušavanje nepovredivosti doma i poslovnog prostora	67	4	36	58	86,6	27	75,0	0,12
142.	Povreda tajnosti pisama i drugih pošiljaka	52		51	49	94,2	48	94,1	0,10
143.	Neovlašteno zvučno snimanje i prisluškivanje	17		10	17	100,0	10	100,0	0,03
144.	Neovlašteno slikovno snimanje	23		8	20	87,0	5	62,5	0,04
144.a	Zlouporaba snimke spolno eksplicitnog sadržaja	12		5	12	100,0	5	100,0	0,02
146.	Nedozvoljena uporaba osobnih podataka	372		348	347	93,3	323	92,8	0,69
XVI.	Kaznena djela protiv spolne slobode	441	1	143	433	98,2	135	94,4	0,81
153.	Silovanje	194	1	57	191	98,5	54	94,7	0,36
153.	Silovanje (pokušaj)	19		7	18	94,7	6	85,7	0,04
155.	Bludne radnje	120		37	117	97,5	34	91,9	0,22
156.	Spolno uznemiravanje	98		34	98	100,0	34	100,0	0,18
157.	Prostitucija	10		8	9	90,0	7	87,5	0,02
XVII.	Kaznena djela spolnog zlostavljanja i iskorištavanja djeteta	949	1	462	939	98,9	452	97,8	1,75
158.	Spolna zlouporaba djeteta mlađeg od petnaest godina	411	1	108	409	99,5	106	98,1	0,76
159.	Spolna zlouporaba djeteta starijeg od petnaest godina	2		1	2	100,0	1	100,0	0,00
160.	Zadovoljenje pohote pred djetetom mlađim od petnaest godina	47		10	45	95,7	8	80,0	0,09
161.	Mamljenje djece za zadovoljenje spolnih potreba	24		11	24	100,0	11	100,0	0,04
162.	Podvođenje djeteta	7		1	7	100,0	1	100,0	0,01
163.	Iskorištavanje djece za pornografiju	363		288	359	98,9	284	98,6	0,67
164.	Iskorištavanje djece za pornografske predstave	4		3	4	100,0	3	100,0	0,01
165.	Upoznavanje djece s pornografijom	91		40	89	97,8	38	95,0	0,17

Glava/ Članak	Zakonski naziv kaznenog djela	Prijavljena kaznena djela			Razriješena kaznena djela		Naknadno razriješena kaznena djela		2021. u % od ukupno prijavljenih KD
		Ukupno	Zatečen	Nepoznat	Broj djela	u %	Broj djela	u %	
XVIII.	Kaznena djela protiv braka, obitelji i djece	4.910	2	1.001	4.905	99,9	996	99,5	9,05
170.	Omogućavanje izvanbračnog života s djetetom	12		2	12	100,0	2	100,0	0,02
172.	Povreda dužnosti uzdržavanja	647		162	647	100,0	162	100,0	1,19
173.	Neprovođenje odluke za zaštitu dobrobiti djeteta i drugih ranjivih skupina ili postupanje protivno pravilima struke	134		29	134	100,0	29	100,0	0,25
174.	Oduzimanje djeteta	8		3	8	100,0	3	100,0	0,01
176.	Napuštanje djeteta	5		1	4	80,0			0,01
177.	Povreda djetetovih prava	2.424	1	585	2.424	100,0	585	100,0	4,47
178.	Povreda privatnosti djeteta	19		14	15	78,9	10	71,4	0,04
179.a	Nasilje u obitelji	1.661	1	205	1.661	100,0	205	100,0	3,06
XIX.	Kaznena djela protiv zdravlja ljudi	2.560	445	1.633	2.554	99,8	1.627	99,6	4,72
180.	Širenje i prenošenje zarazne bolesti	224	56	71	224	100,0	71	100,0	0,41
181.	Nesavjesno liječenje	1			1	100,0			0,00
184.	Nadriiliječništvo	1		1	1	100,0	1	100,0	0,00
190.	Neovlaštena proizvodnja i promet drogama	1.994	374	1.277	1.988	99,7	1.271	99,5	3,68
191.	Omogućavanje trošenja droga	330	11	279	330	100,0	279	100,0	0,61
191.a	Neovlaštena proizvodnja i promet stvari zabranjenih u sportu	10	4	5	10	100,0	5	100,0	0,02
XX.	Kaznena djela protiv okoliša	258	16	193	176	68,2	111	57,5	0,48
193.	Onečišćenje okoliša	1		1	4	400,0	4	400,0	0,00
196.	Ugrožavanje okoliša otpadom	14		13	14	100,0	13	100,0	0,03
200.	Uništavanje zaštićenih dijelova prirode	5	1	2	3	60,0			0,01
202.	Trgovanje divljim vrstama	8	4	3	8	100,0	3	100,0	0,01
204.	Protuzakoniti lov i ribolov	64	11	47	32	50,0	15	31,9	0,12
205.	Ubijanje ili mučenje životinja	111		84	60	54,1	33	39,3	0,20
209.	Pustošenje šuma	31		24	31	100,0	24	100,0	0,06
211.	Protupravna eksploatacija rudnog blaga	9		4	9	100,0	4	100,0	0,02
212.	Protupravna gradnja	15		15	15	100,0	15	100,0	0,03
XXI.	Kaznena djela protiv opće sigurnosti	311	7	230	242	77,8	161	70,0	0,57
215.	Dovođenje u opasnost života i imovine općeopasnom radnjom ili sredstvom	277	7	207	212	76,5	142	68,6	0,51
216.	Uništenje ili oštećenje javnih naprava	13		7	11	84,6	5	71,4	0,02
217.	Uništenje ili oštećenje zaštitnih naprava na radu	1		1	1	100,0	1	100,0	0,00
218.	Uništenje, oštećenje ili zlorporaba znakova za opasnost	4		4	1	25,0	1	25,0	0,01
220.	Rukovanje općeopasnim tvarima	1			1	100,0			0,00
221.	Opasno izvođenje građevinskih radova	15		11	16	106,7	12	109,1	0,03
XXII.	Kaznena djela protiv sigurnosti prometa	1.272	105	187	1.264	99,4	179	95,7	2,34
224.	Ugrožavanje prometa opasnom radnjom ili sredstvom	7		7	7	100,0	7	100,0	0,01
225.	Ugrožavanje posebnih vrsta prometa	8		4	8	100,0	4	100,0	0,01
226.	Objesna vožnja u cestovnom prometu	28	6	6	27	96,4	5	83,3	0,05
227.	Izazivanje prometne nesreće u cestovnom prometu	1.229	99	170	1.222	99,4	163	95,9	2,27
XXIII.	Kaznena djela protiv imovine	23.154	290	21.438	9.460	40,9	7.744	36,1	42,68
228.	Krađa	9.695	119	9.394	3.202	33,0	2.901	30,9	17,87
229.	Teška krađa	8.224	94	8.092	2.433	29,6	2.301	28,4	15,16
230.	Razbojništvo	468	6	441	247	52,8	220	49,9	0,86
231.	Razbojnička krađa	136	9	118	94	69,1	76	64,4	0,25
232.	Utaja	61		36	55	90,2	30	83,3	0,11
233.	Pronevjera	280		210	271	96,8	201	95,7	0,52
234.	Neovlaštena uporaba tuđe pokretne stvari	151	13	129	114	75,5	92	71,3	0,28
235.	Oštećenje tuđe stvari	2.058	47	1.570	1.254	60,9	766	48,8	3,79
236.	Prijevarama	1.760		1.230	1.481	84,1	951	77,3	3,24
237.	Nedozvoljena igra na sreću	4	1	2	4	100,0	2	100,0	0,01
238.	Zloupotreba osiguranja	14		14	14	100,0	14	100,0	0,03
240.	Zloupotreba povjerenja	11		7	10	90,9	6	85,7	0,02
241.	Povreda tuđih prava	17		7	17	100,0	7	100,0	0,03
242.	Lihvarski ugovor	8		4	8	100,0	4	100,0	0,01
243.	Iznuda	187	1	110	170	90,9	93	84,5	0,34
244.	Prikriivanje	74		69	81	109,5	76	110,1	0,14
244.a	Nedozvoljeno posjedovanje bezgotovinskog instrumenta plaćanja	6		5	5	83,3	4	80,0	0,01

Glava/ Članak	Zakonski naziv kaznenog djela	Prijavljena kaznena djela			Razriješena kaznena djela		Naknadno razriješena kaznena djela		2021. u % od ukupno prijavljenih KD
		Ukupno	Zatečen	Nepoznat	Broj djela	u %	Broj djela	u %	
XXIV.	Kaznena djela protiv gospodarstva	2.377	82	1.099	2.407	101,3	1.129	102,7	4,38
246.	Zloupotrebavanje povjerenja u gospodarskom poslovanju	923		345	925	100,2	347	100,6	1,70
247.	Prijevarama u gospodarskom poslovanju	216		101	213	98,6	98	97,0	0,40
248.	Povreda obveze vođenja trgovačkih i poslovnih knjiga	194		128	203	104,6	137	107,0	0,36
249.	Prouzročenje stečaja	23		14	24	104,3	15	107,1	0,04
250.	Pogodovanje vjerovnika	17		3	17	100,0	3	100,0	0,03
252.	Primanje mita u gospodarskom poslovanju	15		15	15	100,0	15	100,0	0,03
253.	Davanje mita u gospodarskom poslovanju	14		14	14	100,0	14	100,0	0,03
255.	Zavaravajuće oglašivanje	1		1	1	100,0	1	100,0	0,00
256.	Utaja poreza ili carine	241		100	261	108,3	120	120,0	0,44
257.	Izbjegavanje carinskog nadzora	128	11	33	128	100,0	33	100,0	0,24
258.	Subvencijska prijevarama	25		20	25	100,0	20	100,0	0,05
261.	Neovlaštena uporaba tuđe tvrtke	2		2	2	100,0	2	100,0	0,00
264.	Nedozvoljena trgovina	526	71	282	527	100,2	283	100,4	0,97
265.	Pranje novca	52		41	52	100,0	41	100,0	0,10
XXV.	Kaznena djela protiv računalnih sustava, programa i podataka	1.297	1	1.277	734	56,6	714	55,9	2,39
266.	Neovlašteni pristup	32		31	6	18,8	5	16,1	0,06
267.	Ometanje rada računalnog sustava	10		9	4	40,0	3	33,3	0,02
268.	Oštećenje računalnih podataka	21		21	1	4,8	1	4,8	0,04
269.	Neovlašteno presretanje računalnih podataka	2		2	1	50,0	1	50,0	0,00
270.	Računalno krivotvorenje	70		65	67	95,7	62	95,4	0,13
271.	Računalna prijevarama	1.158	1	1.145	651	56,2	638	55,7	2,13
272.	Zloupotrebavanje naprava	4		4	4	100,0	4	100,0	0,01
XXVI.	Kaznena djela krivotvorenja	4.006	504	2.701	4.046	101,0	2.741	101,5	7,38
274.	Krivotvorenje novca	67	6	59	61	91,0	53	89,8	0,12
277.	Krivotvorenje znakova za obilježavanje robe, mjera i utega	1		1	1	100,0	1	100,0	0,00
278.	Krivotvorenje isprave	1.979	470	1.240	2.008	101,5	1.269	102,3	3,65
279.	Krivotvorenje službene ili poslovne isprave	1.385		871	1.400	101,1	886	101,7	2,55
280.	Zloupotrebavanje osobne isprave	89	28	58	88	98,9	57	98,3	0,16
281.	Ovjeravanje neistinitog sadržaja	483		471	486	100,6	474	100,6	0,89
282.	Izdavanje i uporaba neistinite liječničke ili veterinarske svjedodžbe	1		1	1	100,0	1	100,0	0,00
283.	Izrada, nabavljanje, posjedovanje, prodaja ili davanje na uporabu sredstava za krivotvorenje	1			1	100,0			0,00
XXVII.	Kaznena djela protiv intelektualnog vlasništva	5		2	4	80,0	1	50,0	0,01
285.	Nedozvoljena uporaba autorskog djela ili izvedbe umjetnika izvodača	1		1					0,00
288.	Povreda žiga	4		1	4	100,0	1	100,0	0,01
XXVIII.	Kaznena djela protiv službene dužnosti	885		682	884	99,9	681	99,9	1,63
291.	Zloupotrebavanje položaja i ovlasti	719		596	719	100,0	596	100,0	1,33
292.	Nezakonito pogodovanje	17			17	100,0			0,03
293.	Primanje mita	49		25	49	100,0	25	100,0	0,09
294.	Davanje mita	54		32	53	98,1	31	96,9	0,10
295.	Trgovanje utjecajem	32		16	32	100,0	16	100,0	0,06
296.	Davanje mita za trgovanje utjecajem	8		8	8	100,0	8	100,0	0,01
300.	Odavanje službene tajne	6		5	6	100,0	5	100,0	0,01

Glava/ Članak	Zakonski naziv kaznenog djela	Prijavljena kaznena djela			Razriješena kaznena djela		Naknadno razriješena kaznena djela		2021. u % od ukupno prijavljenih KD
		Ukupno	Zatečen	Nepoznat	Broj djela	u %	Broj djela	u %	
XXIX.	Kaznena djela protiv pravosuđa	324	6	210	328	101,2	214	101,9	0,60
302.	Neprijavlivanje počinjenog kaznenog djela	2		1	2	100,0	1	100,0	0,00
303.	Pomoć počinitelju nakon počinjenja kaznenog djela	9		8	9	100,0	8	100,0	0,02
304.	Lažno prijavljivanje kaznenog djela	130		106	132	101,5	108	101,9	0,24
305.	Davanje lažnog iskaza	78		49	80	102,6	51	104,1	0,14
306.	Sprječavanje dokazivanja	43	3	23	43	100,0	23	100,0	0,08
307.	Povreda tajnosti postupka	2		1	2	100,0	1	100,0	0,00
311.	Neizvršenje sudske odluke	52	3	18	52	100,0	18	100,0	0,10
312.	Prisila prema pravosudnom dužnosniku	5		3	5	100,0	3	100,0	0,01
313.	Nadripisarstvo	3		1	3	100,0	1	100,0	0,01
XXX.	Kaznena djela protiv javnog reda	2.017	500	1.022	1.982	98,3	987	96,6	3,72
314.	Prisila prema službenoj osobi	215	36	39	213	99,1	37	94,9	0,40
315.	Napad na službenu osobu	83	13	13	80	96,4	10	76,9	0,15
315.A	Prisila prema zdravstvenom djelatniku	10		1	10	100,0	1	100,0	0,02
315.B	Prisila prema osobi koja obavlja poslove od javnog interesa ili u javnoj službi	20		10	20	100,0	10	100,0	0,04
316.	Lažna uzbuna	42		33	37	88,1	28	84,8	0,08
317.	Skidanje i povreda službenog pečata i znaka	30		23	20	66,7	13	56,5	0,06
318.	Oduzimanje ili uništenje službenog pečata ili službenog spisa	1		1	1	100,0	1	100,0	0,00
319.	Oštećenje i nedozvoljeni izvoz kulturnog dobra	3		2	2	66,7	1	50,0	0,01
320.	Nedozvoljeno obavljanje istraživačkih radova i prisvajanje kulturnog dobra	2		2	2	100,0	2	100,0	0,00
323.	Protupravna naplata	69	1	26	70	101,4	27	103,8	0,13
323a	Nasilničko ponašanje	70	2	42	66	94,3	38	90,5	0,13
324.	Izazivanje nereda	4		4	4	100,0	4	100,0	0,01
325.	Javno poticanje na nasilje i mržnju	20	1	17	20	100,0	17	100,0	0,04
326.	Protuzakonito ulaženje, kretanje i boravak u Republici Hrvatskoj, drugoj državi članici EU ili potpisnici Šengenskog sporazuma	957	388	507	959	100,2	509	100,4	1,76
327.	Dogovor za počinjenje kaznenog djela	3		3	3	100,0	3	100,0	0,01
328.	Zločinačko udruženje	20		12	20	100,0	12	100,0	0,04
330.	Izrada i nabavljanje oružja i sredstava namijenjenih počinjenju kaznenog djela	5		5	5	100,0	5	100,0	0,01
331.	Nedozvoljeno posjedovanje, izrada i nabavljanje oružja i eksplozivnih tvari	444	59	263	446	100,5	265	100,8	0,82
332.	Povreda mira pokojnika	19		19	4	21,1	4	21,1	0,04
XXXI.	Kaznena djela protiv biračkog prava	7		1	6	85,7			0,01
333.	Povreda slobode odlučivanja birača	1			1	100,0			0,00
337.	Uništenje i krivotvorenje izbornih isprava	2		1	1	50,0			0,00
339.	Podmićivanje zastupnika	4			4	100,0			0,01
XXXII.	Kaznena djela protiv Republike Hrvatske	3	1	1	3	100,0	1	100,0	0,01
349.	Povreda ugleda Republike Hrvatske	3	1	1	3	100,0	1	100,0	0,01
Ostali zakoni		43		30	43	100,0	30	100,0	0,08
UKUPNO		54.250	2.016	34.786	39.634	73,1	20.170	58,0	100,00

2. 14. Počinitelji kaznenih djela prikazani prema zakonskoj klasifikaciji¹⁹

Počinitelji kaznenih djela prema strukturi kriminaliteta i dobi počinitelja

Kriminalitet	Ukupno (fizičke i pravne osobe)		Trend u %	Starost počinitelja (fizičke osobe)									
	2020.	2021.		do 14	14-16	16-18	18-21	21-25	25-29	29-39	39-49	49-59	59 i više
Opći	13.875	15.233	+9,8	159	285	459	882	1.285	1.245	3.517	3.225	2.180	1.963
Terorizam i ekstremno nasilje	39	53	+35,9		2	2	7	9	7	12	5	6	3
Ratni zločini	11	28	154,5								2	12	14
Organizirani	1.503	1.631	+8,5	1	7	11	79	176	174	439	339	238	166
Gospodarski	1.036	1.226	+18,3			2	10	38	58	262	310	231	191
Droga	1.157	1.001	-13,5		1	22	112	166	141	270	191	71	27
Kibernetički kriminalitet	215	251	+16,7	6	11	14	28	38	35	43	49	17	10
UKUPNO (bez prometa)	17.836	19.423	+8,9	166	306	510	1.118	1.712	1.660	4.543	4.121	2.755	2.374
U prometu	1.130	1.233	+9,1	1	5	9	118	144	114	227	196	166	253
SVEUKUPNO	18.966	20.656	+8,9	167	311	519	1.236	1.856	1.774	4.770	4.317	2.921	2.627
Na štetu djece i obitelji	3.326	3.906	+17,4	22	63	79	139	201	243	1.003	1.083	584	489

Struktura počinitelja po policijskim upravama, spolu i dobi

Policijska uprava	Ukupno počinitelja (fiz. i prav.osobe)		Trend u %	Spol		Djeca do 14 godina	Djeca 14 do 18 godina	Punoljetne osobe
	2020.	2021.		muški	ženski			
zagrebačka	3.773	4.080	+8,1	3.379	667	7	106	3.933
split.-dalmatinska	2.155	2.357	+9,4	2.031	313	8	96	2.240
primorsko-goranska	1.507	1.623	+7,7	1.384	227	9	56	1.546
osječko-baranjska	1.291	1.480	+14,6	1.238	226	27	102	1.335
istarska	1.013	1.134	+11,9	934	194	2	30	1.096
dubr.-neretvanska	661	773	+16,9	640	133	6	26	741
karlovačka	645	712	+10,4	613	91	7	29	668
sislačko-moslavačka	1.161	1.050	-9,6	920	126	16	47	983
šibensko-kninska	640	640	0,0	555	84	4	19	616
vukov.-srijemska	950	1.017	+7,1	881	122	5	60	938
zadarska	932	1.022	+9,7	894	122	4	45	967
bjelov.-bilogorska	483	533	+10,4	446	87	9	19	505
brodsko-posavska	604	772	+27,8	669	100	8	21	740
kopriv.-križevačka	438	577	+31,7	502	71	18	38	517
krapinsko-zagorska	475	472	-0,6	409	57	2	9	455
ličko-senjska	404	403	-0,2	352	51	3	8	392
međimurska	433	509	+17,6	433	67	15	45	440
požeško-slavonska	304	341	+12,2	281	54	7	14	314
varaždinska	682	731	+7,2	606	117	5	39	679
virov.-podravska	415	430	+3,6	360	62	5	21	396
UKUPNO**	18.966	20.656	+8,9	17.527	2.971	167	830	19.501

¹⁹ Metodologija statističkog prikazivanja počinitelja – isti počinitelj prikazan je samo jedanput u tekućoj godini i to za najteže kazneno djelo koje je počinio. Od ukupnog broja počinitelja, 158 počinitelja su pravne osobe.

Počinitelji kaznenih djela prikazani prema zakonskoj klasifikaciji, spolu i dobi

Glava/ Članak	Naziv kaznenog djela	UKUPNO POČINITELJA	Pravne osobe	Fizičke osobe	Muški	Ženski	Djeca do 14	14-16	16-18	18-21	21-25	25-29	29-39	39-49	49-59	59-	Od toga stranci
IX.	Kaznena djela protiv čovječnosti i ljudskog dostojanstva	46		46	41	5		1			1	1	5	6	17	15	11
91.	Ratni zločin	26		26	26									2	12	12	7
96.	Odgovornost zapovjednika	2	2		2												
99.	Javno poticanje na terorizam	2		2	2										2		
106.	Trgovanje ljudima	16	1	15	11	5		1			1	1	5	4	3		
X.	Kaznena djela protiv života i tijela	2.241		2.241	2.044	197	16	41	89	179	220	207	470	465	282	272	108
110.	Ubojstvo	89		89	76	13		1		10	13	10	18	12	12	13	4
111.	Teško ubojstvo	33		33	32	1				4	1	6	9	9	3	1	4
113.	Prouzročenje smrti iz nehaja	4		4	2	2						1		1	2		
114.	Sudjelovanje u samoubojstvu	1		1	1										1		
115.	Protupravni prekid trudnoće	1		1	1												1
117.	Tjelesna ozljeda	1.256		1.256	1.111	145	11	24	38	56	77	102	267	314	181	186	45
118.	Teška tjelesna ozljeda	665		665	636	29	4	15	34	68	90	62	148	103	77	64	41
119.	Osobito teška tjelesna ozljeda	10		10	10				1	3	2		1	3			
120.	Teška tjelesna ozljeda s posljedicom smrti	2		2	2									2			
121.	Teška tjelesna ozljeda iz nehaja	13		13	12	1	1		2	2		1	2	3		2	
122.	Sudjelovanje u tučnjavi	135		135	132	3			14	34	33	19	16	14	5		11
123.	Nepružanje pomoći	31		31	29	2		1		2	4	6	9	4	1	4	3
124.	Napuštanje nemoćne osobe	1		1		1											1
XI.	Kaznena djela protiv ljudskih prava i temeljnih sloboda	1		1	1												1
125.	Povreda ravnopravnosti	1		1	1												1
XII.	Kaznena djela protiv radnih odnosa i socijalnog osiguranja	58	11	47	33	14					2	1	19	12	9	4	4
132.	Neisplata plaće	48	10	38	27	11					1	1	16	12	6	2	4
133.	Zlostavljanje na radu	5		5	3	2							1		2	2	
134.	Povreda prava iz socijalnog osiguranja	5	1	4	3	1					1		2		1		
XIII.	Kaznena djela protiv osobne slobode	4.361		4.361	3.935	426	3	29	34	112	238	302	962	987	854	840	122
136.	Protupravno oduzimanje slobode	70		70	62	8				4	5	12	22	8	8	11	3
138.	Prisila	5		5	5					1				2	2		
139.	Prijetnja	4.054		4.054	3.671	383	3	29	33	101	222	272	888	907	801	798	110
140.	Nametljivo ponašanje	232		232	197	35			1	6	11	18	52	70	43	31	9

Glava/ Članak	Naziv kaznenog djela	UKUPNO POČINITELJA	Pravne osobe	Fizičke osobe	Muški	Ženski	Djeca do 14	14-16	16-18	18-21	21-25	25-29	29-39	39-49	49-59	59-	Od toga stranci
XIV.	Kaznena djela protiv privatnosti	201		201	150	51		4	5	15	27	19	58	31	28	14	10
141.	Narušavanje nepovredivosti doma i poslovnog prostora	53		53	41	12		2	3	6	4	3	14	6	10	5	8
142.	Povreda tajnosti pisama i drugih pošiljaka	2		2	1	1							1		1		
143.	Neovlašteno zvučno snimanje i prisluškivanje	8		8	4	4							3	2		3	
144.	Neovlašteno slikovno snimanje	19		19	15	4		1	2	3	4	3	2	2	2		
144a	Zloupotrebavanje snimke spolno eksplicitnog sadržaja	5		5	5						2		2	1			
146.	Nedozvoljena uporaba osobnih podataka	114		114	84	30		1		6	17	13	36	20	15	6	2
XVI.	Kaznena djela protiv spolne slobode	227		227	222	5			10	17	21	8	41	40	42	48	16
153.	Silovanje	101		101	100	1			5	12	14	6	23	16	13	12	10
155.	Bludne radnje	74		74	73	1			4	4	5	2	10	11	14	24	4
156.	Spolno uznemiravanje	48		48	47	1			1	1	1		7	12	14	12	1
157.	Prostitucija	4		4	2	2					1		1	1	1		1
XVII.	Kaznena djela spolnog zlostavljanja i iskorištavanja djeteta	307		307	283	24	6	16	25	42	48	22	36	48	27	37	27
158.	Spolna zloupotrebavanje djeteta mlađeg od petnaest godina	137		137	132	5	1	3	9	19	19	12	17	18	15	24	9
159.	Spolna zloupotrebavanje djeteta starijeg od petnaest godina	2		2	1	1							1		1		
160.	Zadovoljenje pohote pred djetetom mlađim od petnaest godina	12		12	12									5	3	4	1
161.	Mamljenje djece za zadovoljenje spolnih potreba	9		9	9							1	2		2	4	2
162.	Podvođenje djeteta	5		5	3	2					2			3			1
163.	Iskorištavanje djece za pornografiju	129		129	116	13	1	13	16	22	24	7	15	20	6	5	14
165.	Upoznavanje djece s pornografijom	13		13	10	3	4			1	3	2	1	2			
XVIII.	Kaznena djela protiv braka, obitelji i djece	1.286		1.286	889	397	1	5	4	15	36	75	445	475	161	69	41
170.	Omogućavanje izvanbračnog života s djetetom	15		15	9	6				2		1	6	5	1		
172.	Povreda dužnosti uzdržavanja	397		397	333	64					4	18	146	181	42	6	16
173.	Neprovođenje odluke za zaštitu dobrobiti djeteta	71		71	25	46				2	2	5	24	30	6	2	2
174.	Oduzimanje djeteta	5		5	3	2							1	1	1	2	
176.	Napuštanje djeteta	3		3	1	2							1	1	1		
177.	Povreda djetetovih prava	606		606	349	257		2	7	16	39	230	212	74	26	19	
178.	Povreda privatnosti djeteta	8		8	7	1	1	3	2	1				1			1
179.a	Nasilje u obitelji	181		181	162	19		2		3	14	12	37	44	36	33	3
XIX.	Kaznena djela protiv zdravlja ljudi	1.209		1.209	1.076	133		2	22	125	193	160	316	233	96	62	69
180.	Širenje i prenošenje zarazne bolesti	206		206	160	46		1		13	27	17	46	42	25	35	18
181.	Nesavjesno liječenje	1		1	1							1					
184.	Nadriliječništvo	1		1	1							1					
190.	Neovlaštena proizvodnja i promet drogama	923		923	846	77		1	20	92	149	133	251	182	68	27	49
191.	Omogućavanje trošenja droga	74		74	65	9			2	20	17	8	16	8	3		2
191.a	Neovlaštena proizvodnja i promet tvari zabranjenih u sportu	4		4	3	1							3	1			

Glava/ Članak	Naziv kaznenog djela	UKUPNO POČINITELJA	Pravne osobe	Fizičke osobe	Muški	Ženski	Djeca do 14	14-16	16-18	18-21	21-25	25-29	29-39	39-49	49-59	59- 64	Od toga stranci
XX.	Kaznena djela protiv okoliša	156	9	147	134	13				2	2	4	16	33	43	47	13
193.	Onečišćenje okoliša	1		1	1										1		
196.	Ugrožavanje okoliša otpadom	11	3	8	7	1						1	2	2	2	1	2
200.	Uništavanje zaštićenih prirodnih vrijednosti	3		3	3									1	2		
202.	Trgovanje zaštićenim prirodnim vrijednostima	12		12	12								2	2	4	4	2
204.	Protuzakoniti lov i ribolov	36		36	36					1	1	1	5	11	4	13	6
205.	Ubijanje ili mučenje životinja	50		50	45	5				1	1	2	6	6	19	15	2
209.	Pustošenje šuma	12	1	11	11									5	4	2	
211.	Protupravna eksploatacija rudnog blaga	11	5	6	4	2								4	2		
212.	Protupravna gradnja	20		20	15	5							1	2	5	12	1
XXI.	Kaznena djela protiv opće sigurnosti	227	21	206	192	14	5	4	4	6	8	15	31	48	39	46	7
215.	Dovođenje u opasnost života i imovine općeopasnom radnjom ili sredstvom	184	13	171	157	14	5	4	4	6	7	13	26	39	29	38	5
216.	Uništenje ili oštećenje javnih naprava	10		10	10							1	1		4	4	
217.	Uništenje ili oštećenje zaštitnih naprava na radu	2		2	2										1	1	
220.	Rukovanje općeopasnim tvarima	1		1	1									1			
221.	Opasno izvođenje građevinskih radova	30	8	22	22						1	1	4	8	5	3	2
XXII.	Kaznena djela protiv sigurnosti prometa	1.210		1.210	987	223	1	4	9	118	141	109	219	193	166	250	120
224.	Ugrožavanje prometa opasnom radnjom ili sredstvom	7		7	6	1	1			4	1			1			
225.	Ugrožavanje posebnih vrsta prometa	9		9	7	2			1		1	2	1	3	1		4
226.	Objesna vožnja u cestovnom prometu	21		21	19	2				1	4	1	3	2	3	7	3
227.	Izazivanje prometne nesreće u cestovnom prometu	1.173		1.173	955	218		4	8	113	135	106	215	187	162	243	113
XXIII.	Kaznena djela protiv imovine	4.670	3	4.667	3.882	785	123	185	268	392	518	421	1.041	795	488	436	314
228.	Krađa	1.703		1.703	1.327	376	37	64	99	154	188	154	349	295	182	181	96
229.	Teška krađa	883		883	790	93	55	72	92	106	110	95	173	96	53	31	55
230.	Razbojništvo	109		109	98	11		5	11	9	14	13	29	19	6	3	3
231.	Razbojnička krađa	52		52	42	10			3	5	8	3	13	13	2	5	3
232.	Utaja	39	2	37	30	7				1	2	2	12	13	5	4	9
233.	Pronevjera	148		148	114	34				4	13	14	50	45	12	10	14
234.	Neovlaštena uporaba tuđe pokretne stvari	71		71	69	2		7	8	15	16	9	9	3	2	2	15
235.	Oštećenje tuđe stvari	685		685	618	67	30	34	43	66	87	54	127	73	79	92	39
236.	Prijevara	785	1	784	620	164	1	1	4	24	64	61	220	201	118	90	71
237.	Nedozvoljena igra na sreću	4		4	4								3		1		
238.	Zloupotrebavanje osiguranja	3		3	2	1						1		1		1	
240.	Zloupotrebavanje povjerenja	7		7	4	3							2	1	3	1	1
241.	Povreda tuđih prava	17		17	13	4						1	3	4	6	3	
242.	Lihvarski ugovor	6		6	6						1		1	2	1	1	
243.	Iznuda	110		110	105	5		2	6	8	11	11	29	20	11	12	8
244.	Prikrivanje	46		46	38	8			2	1	5	3	19	9	7		
244a	Nedozvoljeno posjedovanje bezgotovinskog instrumenta plaćanja	2		2	2								2				

Glava/ Članak	Naziv kaznenog djela	UKUPNO POČINITELJA	Pravne osobe	Fizičke osobe	Muški	Ženski	Djeca do 14	14-16	16-18	18-21	21-25	25-29	29-39	39-49	49-59	59-	Od toga stranci
XXIV.	Kaznena djela protiv gos podarstva	932	106	826	684	142			1	4	29	45	204	225	180	138	92
246.	Zlouporaba povjerenja u gospodarskom poslovanju	175		175	128	47						5	33	56	38	43	14
247.	Prijevarena u gospodarskom poslovanju	140	48	92	80	12					1	1	21	37	21	11	7
248.	Povreda obveze vođenja trgovačkih i poslovnih knjiga	58	5	53	38	15					3	4	12	14	15	5	12
249.	Prouzročenje stečaja	11		11	11							1	3	4	2	1	5
250.	Pogodovanje vjerovnika	3		3	3									2		1	
252.	Primanje mita u gospodarskom poslovanju	3		3	2	1								1	2		
253.	Davanje mita u gospodarskom poslovanju	6		6	6							1		1	3	1	1
256.	Utaja poreza ili carine	186	48	138	115	23					5	10	47	41	23	12	24
257.	Izbjegavanje carinskog nadzora	64		64	60	4		1			3	8	13	17	15	7	19
258.	Subvencijska prijevarena	28	4	24	16	8					1		7	5	5	6	
264.	Nedozvoljena trgovina	229	1	228	203	25				4	14	11	61	40	53	45	3
265.	Pranje novca	29		29	22	7					2	4	7	7	3	6	7
XXV.	Kaznena djela protiv računalnih sustava, programa i podataka	153		153	105	48	6	3	3	15	21	29	29	30	11	6	17
266.	Neovlašteni pristup	5		5	3	2		1			1		2		1		1
267.	Ometanje rada računalnog sustava	1		1		1						1					
268.	Oštećenje računalnih podataka	2		2	2							2					
269.	Neovlašteno presretanje računalnih podataka	1		1		1							1				1
270.	Računalno krivotvorenje	5		5	2	3	1		1					1	2		
271.	Računalna prijevarena	139		139	98	41	5	2	2	15	20	26	26	29	8	6	15
XXVI.	Kaznena djela krivotvorenja	1.454	1	1.453	1.182	271		6	26	78	142	147	397	323	204	130	714
274.	Krivotvorenje novca	19		19	13	6		2		2	2	2	4	3	2	2	4
277.	Krivotvorenje znakova za obilježavanje robe, mjera i utega	1		1	1								1				
278.	Krivotvorenje isprave	1.254		1.254	1.015	239		4	24	71	130	131	344	276	173	101	645
279.	Krivotvorenje službene ili poslovne isprave	86	1	85	69	16						2	16	24	20	23	1
280.	Zlouporaba osobne isprave	41		41	34	7		2	4	6	6	5	15	8	1		35
281.	Ovjeravanje neistinitog sadržaja	52		52	49	3			1	4	7	7	16	12	8	4	29
283.	Izrada, nabavljanje, posjedovanje, prodaja ili davanje na uporabu sredstava za krivotvorenje	1		1	1								1				
XXVII.	Kaznena djela protiv intelektualnog vlasništva	4		4	3	1							3		1		1
288.	Povreda žiga	4		4	3	1							3		1		1
XXVIII.	Kaznena djela protiv službene dužnosti	160	3	157	126	31				2	4	5	20	31	53	42	9
291.	Zlouporaba položaja i ovlasti	96	3	93	67	26					2	2	10	19	36	24	3
292.	Nezakonito pogodovanje	6		6	6								1	3		2	
293.	Primanje mita	8		8	6	2								1	3	4	
294.	Davanje mita	36		36	33	3				2	2	3	5	4	11	9	4

Glava/ Članak	Naziv kaznenog djela	UKUPNO POČINITELJA	Pravne osobe	Fizičke osobe	Muški	Ženski	Djeca do 14	14-16	16-18	18-21	21-25	25-29	29-39	39-49	49-59	59-	Od toga stranci
295.	Trgovanje utjecajem	7		7	7									4	2	1	
296.	Davanje mita za trgovanje utjecajem	4		4	4								1		1	2	2
300.	Odavanje službene tajne	3		3	3								3				
XXIX.	Kaznena djela protiv pravosuđa	214		214	147	67		1	2	14	20	26	62	29	27	33	11
302.	Neprijavlivanje počinjenog kaznenog djela	2		2	2								2				2
303.	Pomoć počinitelju nakon počinjenja kaznenog djela	8		8	6	2		1	1	2		1	2	1			
304.	Lažno prijavljivanje kaznenog djela	93		93	50	43			1	9	15	15	21	12	7	13	4
305.	Davanje lažnog iskaza	64		64	48	16				2	3	4	24	8	12	11	3
306.	Sprječavanje dokazivanja	27		27	23	4						4	9	5	4	5	2
307.	Povreda tajnosti postupka	1		1	1					1							
311.	Neizvršenje sudske odluke	16		16	15	1					2	2	4	2	4	2	
312.	Prisila prema pravosudnom dužnosniku	2		2	1	1								1		1	
313.	Nadriparstvo	1		1	1												1
XXX.	Kaznena djela protiv javnog reda	1.497		1.497	1.377	120	6	10	17	99	182	173	386	306	188	130	539
314.	Prisila prema službenoj osobi	112		112	90	22				10	14	11	27	24	17	9	14
315.	Napad na službenu osobu	37	32	37	34	3				4	9	5	7	5	3	4	4
315.A	Prisila prema zdravstvenom djelatniku	6	5	6	5	1							1	2	2	1	
315.B	Prisila prema osobi koja obavlja poslove od javnog interesa ili u javnoj službi	14	6	17	12	2	3		1			3	5	4		1	
316.	Lažna uzbuna	25	3	22	18	7		1	2				8	5	3	3	1
317.	Skidanje i povreda službenog pečata i znaka	11		11	8	3				1		1	3	1	1	4	1
318.	Oduzimanje ili uništenje službenog pečata ili službenog spisa	1		1	1											1	
319.	Oštećenje i nedozvoljeni izvoz kulturnog dobra	1		1	1										1		
320.	Nedozvoljeno obavljanje istraživačkih radova i prisvajanje kulturnog dobra	2		2	2							1			1		
323.	Protupravna naplata	63	-2	65	61	2	2		1		5	5	17	12	10	13	4
323a	Nasilničko ponašanje	47	2	45	46	1		4	6	13	6	4	5	4	1	2	
324.	Izazivanje nereda	7		7	7				1		2		3		1		
325.	Javno poticanje na nasilje i mržnju	38	-1	39	37	1	1	2	1	6	7	7	7	5	2	1	
326.	Protuzakonito ulaženje, kretanje i boravak u Republici Hrvatskoj, drugoj državi članici EU ili potpisnici Šengenskog sporazuma	885	1	884	815	70		1	3	58	130	121	263	197	84	27	501
328.	Zločinačko udruženje	9		9	8	1							6	1	2		
330.	Izrada i nabavljanje oružja i sredstava namijenjenih počinjenju kaznenog djela	1		1	1										1		1
331.	Nedozvoljeno posjedovanje, izrada i nabavljanje oružja i eksplozivnih tvari	233		233	228	5		1		7	9	15	34	46	59	62	13
332.	Povreda mira pokojnika	5		5	3	2		1	2							2	
XXXI.	Kaznena djela protiv biračkog prava	4		4	3	1							1	1	2		
333.	Povreda slobode odlučivanja birača	1		1		1							1				
337.	Uništenje i krivotvorenje izbornih isprava	1		1	1										1		
339.	Podmićivanje zastupnika	2		2	2									1	1		
XXXII.	Kaznena djela protiv Republike Hrvatske	3		3	3					1			1			1	2
349.	Povreda ugleda Republike Hrvatske	3		3	3					1			1			1	2
Ostali zakoni		35	4	31	28	3					3	5	8	6	3	6	1
UKUPNO		20.656	158	20.498	17.527	2.971	167	311	519	1.236	1.856	1.774	4.770	4.317	2.921	2.627	2.248

Strani državljani počinitelji kaznenih djela prema državljanstvu

Strani državljani počinitelji kaznenih djela prema državljanstvu			Trend u %
Država	2020.	2021.	
Austrija	15	43	+186,7
Bugarska	28	24	-14,3
Češka	20	36	+80,0
Francuska	21	21	0,0
Rumunjska	43	69	+60,5
Italija	83	62	-25,3
Mađarska	18	32	+77,8
Ukrajina	42	57	+35,7
Poljska	22	31	+40,9
Njemačka	91	101	+11,0
Norveška	0	1	
Finska	0	2	
Švedska	13	8	-38,5
Belgija	25	17	-32,0
Nizozemska	14	29	+107,1
SAD	8	5	-37,5
Turska	55	85	+54,5
Velika Britanija	9	21	+133,3
Iran	2	2	0,0
Albanija	59	74	+25,4
Švicarska	3	8	+166,7
Danska	4	3	-25,0
Slovačka	11	12	+9,1
Jordan	3	3	0,0
Australija	1	2	+100,0
Malezija	2	2	0,0
Novi Zeland	0	1	
Kanada	1	4	+300,0
Grčka	0	4	
Kina	5	4	-20,0
Bosna i Hercegovina	333	563	+69,1
Crna Gora	28	52	+85,7
Sjeverna Makedonija	39	38	-2,6
Slovenija	59	115	+94,9
Srbija	231	377	+63,2
Kosovo	73	102	+39,7
Ostale zemlje	208	238	+14,4
UKUPNO	1.569	2.248	+43,3

2. 15. Osobe oštećene kaznenim djelima prikazane prema zakonskoj klasifikaciji²⁰

Struktura oštećenih osoba prema spolu i dobi

Kriminalitet	Ukupno (fiz. i prav. osobe)		Trend u %	Spol		Dob oštećenih (fizičke osobe)									
	2020.	2021.		muški	ženski	do 14	14-16	16-18	18-22	22-26	26-30	30-40	40-50	50-60	60 i više
Opći	42.321	42.830	1,2	17.073	16.746	2.983	950	880	1.488	1.714	1.839	5.368	5.650	5.015	7.932
Terorizam i ekstremno nasilje	32	28	-12,5	15	6					2	4	4	7	3	1
Ratni zločini	80	160	100,0	106	54						1	13	17	129	
Organizirani	943	809	-14,2	317	99	10	11	7	46	58	37	80	69	48	50
Gospodarski	3.022	3.246	7,4	428	509	3	6	6	21	28	22	136	182	234	299
Droga	358	191	-46,6	61	33	4	13	16	16	8	4	20	13		
Kibernetički kriminalitet	1.071	1.616	50,9	605	585	11	25	25	54	73	56	191	170	211	374
UKUPNO (bez prometa)	47.827	48.880	2,2	18.605	18.032	3.011	1.005	934	1.625	1.883	1.962	5.800	6.104	5.528	8.785
U prometu	1.766	2.045	15,8	1.086	786	82	20	54	185	140	116	239	242	281	513
SV EUKUPNO	49.593	50.925	2,7	19.691	18.818	3.093	1.025	988	1.810	2.023	2.078	6.039	6.346	5.809	9.298
Na štetu djece i obitelji	8.085	9.283	14,8	3.131	6.152	2.851	826	630	522	344	381	1.049	924	690	1.066

Struktura oštećenih osoba po policijskim upravama, spolu i dobi

Policijska uprava	Ukupno oštećenih (fiz. i prav. osoba)		Trend u %	Djeca do do 14 g.	14 - 16	16 - 18	Punoljetne osobe	Muški	Ženski	Fizičke osobe	Pravne osobe
	2020.	2021.									
zagrebačka	14.142	13.781	-2,6	662	152	191	9.389	4.867	5.527	10.394	3.387
split.-dalmatinska	4.620	4.933	6,8	229	108	88	3.274	2.002	1.697	3.699	1.234
primorsko-goranska	3.982	3.979	-0,1	231	64	69	2.586	1.614	1.336	2.950	1.029
osječko-baranjska	2.974	3.039	2,2	201	74	77	1.863	1.192	1.023	2.215	824
istarska	3.296	4.210	27,7	227	51	65	2.568	1.587	1.324	2.911	1.299
dubr.-neretvanska	1.034	1.171	13,2	57	72	30	867	573	453	1.026	145
karlovačka	1.559	1.437	-7,8	86	43	44	904	486	591	1.077	360
sislačko-moslavačka	1.880	1.868	-0,6	120	36	57	1.315	713	815	1.528	340
šibensko-kninska	1.464	1.542	5,3	78	38	20	1.079	685	530	1.215	327
vukov.-srijemska	1.571	1.449	-7,8	84	26	44	988	609	533	1.142	307
zadarska	2.983	2.892	-3,1	137	40	58	1.896	1.206	925	2.131	761
bjelov.-bilogorska	1.100	1.217	10,6	110	33	31	782	486	470	956	261
brodsko-posavska	1.622	1.620	-0,1	88	43	26	862	560	459	1.019	601
kopriv.-križevačka	887	1.269	43,1	152	48	35	782	511	506	1.017	252
krapinsko-zagorska	939	954	1,6	98	25	23	669	384	431	815	139
ličko-senjska	819	903	10,3	65	45	31	635	458	318	776	127
međimurska	1.072	1.136	6,0	93	43	20	716	452	420	872	264
požeško-slavonska	982	810	-17,5	101	10	13	582	278	428	706	104
varaždinska	1.626	1.761	8,3	174	56	49	1.099	711	667	1.378	383
virov.-podravska	1.041	954	-8,4	100	18	17	547	317	365	682	272
UKUPNO	49.593	50.925	2,7	3.093	1.025	988	33.403	19.691	18.818	38.509	12.416

²⁰ Oštećene osobe – koliko puta je žrtva kaznenog djela bila evidentirana kao oštećena osoba, toliko puta se statistički prikazuje, neovisno o tome je li višestruko isto kazneno djelo počinjeno na njenu štetu od istog počinitelja.

Osobe oštećene kaznenim djelima prikazane prema zakonskoj klasifikaciji, spolu i dobi

Glava/ Članak	Naziv kaznenog djela	UKUPNO OŠTEĆENE OSOBE	Pravne osobe	Fizičke osobe	Muški	Ženski	Djeca do 14	14-16	16-18	18-22	22-26	26-30	30-40	40-50	50-60	preko 60-	Od toga strani državljeni
IX.	Kaznena djela protiv čovječnosti i ljudskog dostojanstva	180		180	117	63	5	5	1	1		2	3	16	17	130	64
91.	Ratni zločin	81		81	70	11								9	14	58	15
96.	Odgovornost zapovjednika	79		79	36	43							1	4	3	71	45
106.	Trgovanje ljudima	20		20	11	9	5	5	1	1		2	2	3		1	4
X.	Kaznena djela protiv života i tijela	2.332		2.332	1.240	1.092	121	72	132	182	177	178	399	360	276	435	95
110.	Ubojstvo	93		93	72	21			2	6	3	13	18	20	15	16	2
111.	Teško ubojstvo	40		40	25	15	8			1	1		10	6	6	8	
113.	Prouzročenje smrti iz nehaja	4		4	4		1							1		2	
114.	Sudjelovanje u samoubojstvu	1		1		1									1		
115.	Protupravni prekid trudnoće	1		1		1					1						
117.	Tjelesna ozljeda	1.364		1.364	467	897	96	59	97	83	89	95	232	200	143	270	37
118.	Teška tjelesna ozljeda	714		714	581	133	9	11	27	82	66	60	119	118	100	122	39
119.	Osobito teška tjelesna ozljeda	7		7	6	1		1			1		1		4		
120.	Teška tjelesna ozljeda s posljedicom smrti	3		3	3									1		2	1
121.	Teška tjelesna ozljeda iz nehaja	14		14	9	5	2	1	1	2		1	2	1	2	2	
122.	Sudjelovanje u tučnjavi	47		47	45	2			2	4	13	8	9	8	2	1	6
123.	Nepružanje pomoći	43		43	27	16	5		3	4	3	1	8	5	3	11	10
124.	Napuštanje nemoćne osobe	1		1	1											1	
XI.	Kaznena djela protiv ljudskih prava i temeljnih sloboda	4		4	4									2	2		
125.	Povreda ravnopravnosti	4		4	4									2	2		
XII.	Kaznena djela protiv radnih odnosa i socijalnog osiguranja	281	16	265	118	147				8	19	9	53	72	71	33	6
132.	Neisplata plaće	254	16	238	106	132				8	17	8	46	66	60	33	6
133.	Zlostavljanje na radu	12		12	4	8					1		3	3	5		
134.	Povreda prava iz socijalnog osiguranja	15		15	8	7					1	1	4	3	6		
XIII.	Kaznena djela protiv osobne slobode	7.002		7.002	2.945	4.057	152	92	104	290	433	475	1.579	1.481	1.142	1.254	122
136.	Protupravno oduzimanje slobode	92		92	25	67	6	7	5	9	9	7	20	12	9	8	4
137.	Otmica	3		3		3	2						1				
138.	Prisila	8		8	2	6		1					1	3	1	2	
139.	Prijetnja	6.460		6.460	2.844	3.616	142	84	94	253	373	432	1.432	1.371	1.067	1.212	114
140.	Nametljivo ponašanje	439		439	74	365	2		5	28	51	36	125	95	65	32	4

Glava/ Članak	Naziv kaznenog djela	UKUPNO OŠTEĆENE OSOBE	Pravne osobe	Fizičke osobe	Muški	Ženski	Djeca do 14	14-16	16-18	18-22	22-26	26-30	30-40	40-50	50-60	preko 60-	Od toga strani državljeni
XIV.	Kaznena djela protiv privatnosti	589	9	580	290	290	3	6	6	27	43	19	109	90	91	186	7
141.	Narušavanje nepovredivosti doma i poslovnog prostora	71	9	62	33	29					1	2	13	5	10	31	6
142.	Povreda tajnosti pisama i drugih pošiljaka	52		52	27	25					1		2	1	1	47	
143.	Neovlašteno zvučno snimanje i prisluškivanje	20		20	9	11					1		6	6	3	4	
144.	Neovlašteno slikovno snimanje	26		26	5	21				5	6	2	7	5		1	
144. a	Zloupotreba snimke spolno eksplicitnog sadržaja	12		12	1	11				3	2		4	3			
146.	Nedozvoljena uporaba osobnih podataka	408		408	215	193	3	6	6	19	32	15	77	70	77	103	1
XVI.	Kaznena djela protiv spolne slobode	440		440	22	418	17	43	73	86	36	50	57	43	25	10	28
153.	Silovanje	213		213	4	209		10	21	43	14	39	37	26	16	7	16
155.	Bludne radnje	120		120	5	115		6	27	26	16	10	14	13	5	3	6
156.	Spolno uznemiravanje	98		98	13	85	17	27	25	15	5		3	2	4		1
157.	Prostitucija	9		9		9				2	1	1	3	2			5
XVII.	Kaznena djela spolnog zlostavljanja i iskorištavanja djeteta	784		784	137	647	295	285	102	54	14		34				10
158.	Spolna zloupotreba djeteta mlađeg od petnaest godina	415		415	80	335	150	178	35	13	5		34				4
159.	Spolna zloupotreba djeteta starijeg od petnaest godina	2		2	1	1			1	1							
160.	Zadovoljenje pohote pred djetetom mlađim od petnaest godina	52		52	10	42	40	7	2	3							1
161.	Mamljenje djece za zadovoljenje spolnih potreba	26		26	3	23	10	13	2	1							
162.	Podvođenje djeteta	7		7	1	6	3		3	1							
163.	Iskorištavanje djece za pornografiju	187		187	18	169	41	57	50	30	9						4
164.	Iskorištavanje djece za pornografske predstave	4		4		4	1	3									
165.	Upoznavanje djece s pornografijom	91		91	24	67	50	27	9	5							1
XVIII.	Kaznena djela protiv braka, obitelji i djece	4.960		4.960	1.935	3.025	2.349	409	352	276	141	133	387	344	224	345	59
170.	Omogućavanje izvanbračnog života s djetetom	12		12	2	10		4	8								
172.	Povreda dužnosti uzdržavanja	657		657	338	319	399	74	83	88	8	3	1		1		2
173.	Neprovođenje odluke za zaštitu dobrobiti djeteta	139		139	73	66	99	10	18	8			2	2			
174.	Oduzimanje djeteta	8		8	5	3	6	1	1								
176.	Napuštanje djeteta	8		8	4	4	5	3									1
177.	Povreda djetetovih prava	2.452		2.452	1.271	1.181	1.816	303	221	92	17	1	2				24
178.	Povreda privatnosti djeteta	23		23	11	12	8	8	7								
179.A	Nasilje u obitelji	1.661		1.661	231	1.430	16	6	14	88	116	129	382	342	223	345	32

Glava/ Članak	Naziv kaznenog djela	UKUPNO OŠTEĆENE OSOBE	Pravne osobe	Fizičke osobe	Muški	Ženski	Djeca do 14	14-16	16-18	18-22	22-26	26-30	30-40	40-50	50-60	preko 60-	Od toga strani državljeni
XIX.	Kaznena djela protiv zdravlja ljudi	303	97	206	107	99	10	13	16	17	10	6	34	35	10	55	2
180.	Širenje i prenošenje zarazne bolesti	110		110	45	65	6			1	2	2	13	21	10	55	
181.	Nesavjesno liječenje	1		1	1								1				
184.	Nadriliječništvo	1		1		1								1			
190.	Neovlaštena proizvodnja i promet drogama	122	96	26	24	2		2	7	8	3	1	5				
191.	Omogućavanje trošenja droga	69	1	68	37	31	4	11	9	8	5	3	15	13			2
XX.	Kaznena djela protiv okoliša	156	66	90	56	34				1	1	6	15	22	18	27	
196.	Ugrožavanje okoliša otpadom	1	1														
200.	Uništavanje zaštićenih prirodnih vrijednosti	4	4														
204.	Protuzakoniti lov i ribolov	54	52	2	2									1	1		
205.	Ubijanje ili mučenje životinja	76	2	74	47	27				1	1	6	15	15	17	19	
209.	Pustošenje šuma	12	1	11	7	4								6		5	
211.	Protupravna eksploatacija rudnog blaga	5	5														
212.	Protupravna gradnja	4	1	3		3											3
XXI.	Kaznena djela protiv opće sigurnosti	556	100	456	331	125	14	3	11	42	42	42	75	72	66	89	68
215.	Dovođenje u opasnost života i imovine općeopasnom radnjom ili sredstvom	519	81	438	314	124	13	3	11	42	40	42	74	67	59	87	66
216.	Uništenje ili oštećenje javnih naprava	15	15														
217.	Uništenje ili oštećenje zaštitnih naprava na radu	2		2	2									2			
218.	Uništenje, oštećenje ili zlouporaba znakova za opasnost	4	4														
221.	Opasno izvođenje građevinskih radova	16		16	15	1	1				2		1	3	7	2	2
XXII.	Kaznena djela protiv sigurnosti prometa	2.016	172	1.844	1.068	776	78	20	52	184	139	115	235	238	279	504	173
224.	Ugrožavanje prometa opasnom radnjom ili sredstvom	17	3	14	10	4				5	5	3		1			
225.	Ugrožavanje posebnih vrsta prometa	10	2	8	3	5	1			2	1	2	2				6
226.	Obijesna vožnja u cestovnom prometu	42	6	36	19	17	2			3	5	2	8	8	4	4	
227.	Izazivanje prometne nesreće u cestovnom prometu	1.947	161	1.786	1.036	750	75	20	52	174	128	108	225	229	275	500	167
XXIII.	Kaznena djela protiv imovine	25.523	8.771	16.752	9.678	7.074	41	49	113	507	768	847	2.557	3.184	3.161	5.525	1.673
228.	Krađa	10.030	3.209	6.821	3.826	2.995	9	33	78	259	353	348	1.005	1.211	1.180	2.345	962
229.	Teška krađa	9.153	3.353	5.800	3.461	2.339	21	2	8	101	189	232	839	1.057	1.131	2.220	559
230.	Razbojništvo	828	288	540	193	347	2	8	16	49	49	55	81	112	112	56	20
231.	Razbojnička krađa	247	94	153	51	102			1	14	22	13	26	42	23	12	7
232.	Utaja	64	40	24	19	5	1					2	3	7	6	5	3
233.	Pronevjera	454	238	216	50	166						1	12	40	109	54	1
234.	Neovlaštena uporaba tuđe pokretne stvari	153	22	131	101	30				1	5	5	23	43	22	32	
235.	Oštećenje tuđe stvari	2.198	862	1.336	889	447	2		4	27	68	78	265	304	260	328	37
236.	Prijevarena	2.121	636	1.485	915	570	2	1	3	42	65	96	246	323	272	435	72

Glava/ Članak	Naziv kaznenog djela	UKUPNO OŠTEĆENE OSOBE	Pravne osobe	Fizičke osobe	Muški	Ženski	Djeca do 14	14-16	16-18	18-22	22-26	26-30	30-40	40-50	50-60	preko 60-	Od toga strani državljeni
237.	Nedozvoljena igra na sreću	1	1														
238.	Zlouporaba osiguranja	14	14														
240.	Zlouporaba povjerenja	12	4	8	6	2	1								1	6	1
241.	Povreda tuđih prava	16	10	6	1	5	1						3			2	1
242.	Lihvarski ugovor	8		8	6	2							2	3	2	1	2
243.	Iznuda	199		199	143	56	2	5	3	13	16	16	47	38	35	24	7
244.	Prikrivanje	19		19	15	4					1		4	3	8	3	
244. a	Nedozvoljeno posjedovanje bezgotovinskog instrumenta plaćanja	6		6	2	4				1		1	1	1		2	1
XXIV.	Kaznena djela protiv gospodarstva	1.724	1.608	116	87	29					2	5	17	39	23	30	7
246.	Zlouporaba povjerenja u gospodarskom poslovanju	928	926	2	2										2		
247.	Prijevarena u gospodarskom poslovanju	227	124	103	77	26					1	4	15	36	20	27	5
248.	Povreda obveze vođenja trgovačkih i poslovnih knjiga	33	33														
249.	Prouzročenje stečaja	28	22	6	5	1					1	1	1	3			
250.	Pogodovanje vjerovnika	17	17														
252.	Primanje mita u gospodarskom poslovanju	1	1														
255.	Zavaravajuće oglašivanje	1		1	1								1				
256.	Utaja poreza ili carine	230	230														
257.	Izbjegavanje carinskog nadzora	14	14														
258.	Subvencijska prijevarena	24	24														
261.	Neovlaštena uporaba tuđe tvrtke	2	2														
264.	Nedozvoljena trgovina	202	202														
265.	Pranje novca	17	13	4	2	2									1	3	2
XXV.	Kaznena djela protiv računalnih sustava, programa i podataka	1.526	422	1.104	598	506		1	1	37	64	56	191	170	211	373	38
266.	Neovlašteni pristup	30	11	19	11	8				1	3	1	7	4	2	1	1
267.	Ometanje rada računalnog sustava	10	7	3	2	1			1		2						
268.	Oštećenje računalnih podataka	21	18	3	1	2							1	2			
269.	Neovlašteno presretanje računalnih podataka	2	2														
270.	Računalno krivotvorenje	262	253	9	6	3					1		3		1	4	
271.	Računalna prijevarena	1.198	128	1.070	578	492		1		36	58	55	180	164	208	368	37
272.	Zlouporaba naprava	3	3														

Glava/ Članak	Naziv kaznenog djela	UKUPNO OŠTEĆENE OSOBE	Pravne osobe	Fizičke osobe	Muški	Ženski	Djeca do 14	14-16	16-18	18-22	22-26	26-30	30-40	40-50	50-60	preko 60-	Od toga strani državljeni
XXVI.	Kaznena djela krivotvorenja	872	445	427	203	224	2	12	12	28	12	19	65	29	66	182	14
274.	Krivotvorenje novca	34	21	13	7	6						1		2	5	5	
278.	Krivotvorenje isprave	455	292	163	93	70				2	5	8	34	17	51	46	13
279.	Krivotvorenje službene ili poslovne isprave	281	121	160	66	94	1	6	6	12	3		4	4	4	120	
280.	Zlouporaba osobne isprave	59	9	50	28	22				1	2	5	24	6	4	8	
281.	Ovjeravanje neistinitog sadržaja	42	1	41	9	32	1	6	6	13	2	5	3		2	3	1
282.	Izdavanje i uporaba neistinite liječničke ili veterinarske svjedodžbe	1	1														
XXVII.	Kaznena djela protiv intelektualnog vlasništva	5	4	1	1											1	
285.	Nedozvoljena uporaba autorskog djela ili izvedbe umjetnika izvođača	1		1	1											1	
288.	Povreda žiga	4	4														
XXVIII.	Kaznena djela protiv službene dužnosti	600	487	113	72	41					2	2	23	21	22	43	1
291.	Zlouporaba položaja i ovlasti	552	445	107	67	40					2	2	20	20	20	43	1
292.	Nezakonito pogodovanje	9	9														
293.	Primanje mita	16	16														
294.	Davanje mita	14	9	5	4	1							3	1	1		
295.	Trgovanje utjecajem	8	8														
300.	Odavanje službene tajne	1		1	1										1		
XXIX.	Kaznena djela protiv pravosuđa	142	17	125	62	63	2	2	1	6	12	8	31	21	19	23	6
302.	Neprijavlivanje počinjenog kaznenog djela	2		2	2								2				
303.	Pomoć počinitelju nakon počinjenja kaznenog djela	3		3	2	1						1	1	1			
304.	Lažno prijavljivanje kaznenog djela	47	6	41	33	8				5	4	4	11	10	6	1	2
305.	Davanje lažnog iskaza	21	7	14	9	5						2	5		2	5	
306.	Sprječavanje dokazivanja	24	2	22	7	15		2	1	1		1	7	7	1	2	2
311.	Neizvršenje sudske odluke	37	2	35	6	29	2				8		5	2	7	11	
312.	Prisila prema pravosudnom dužnosniku	5		5	1	4								1	3	1	
313.	Nadripisarstvo	3		3	2	1										3	2

Glava/ Članak	Naziv kaznenog djela	UKUPNO OŠTEĆENE OSOBE	Pravne osobe	Fizičke osobe	Muški	Ženski	Djeca do 14	14-16	16-18	18-22	22-26	26-30	30-40	40-50	50-60	preko 60-	Od toga strani državljeni
XXX.	Kaznena djela protiv javnog reda	914	190	724	618	106	4	13	12	64	108	104	174	107	85	53	95
314.	Prisila prema službenoj osobi	288	1	287	254	33				10	41	58	96	43	37	2	
315.	Napad na službenu osobu	100		100	92	8				4	9	16	35	17	18	1	
315. a	Prisila prema zdravstvenom djelatniku	14		14	7	7					1	4	3	3	2	1	
315 b	Prisila prema osobi koja obavlja poslove od javnog interesa ili u javnoj službi	23		23	15	8					1	1	4	7	8	2	
316.	Lažna uzbuna	10	9	1		1								1			
317.	Skidanje i povreda službenog pečata i znaka	17	13	4	2	2									1	3	
318.	Oduzimanje ili uništenje službenog pečata ili službenog spisa	1	1														
319.	Oštećenje i nedozvoljeni izvoz kulturnog dobra	1	1														
323.	Protupravna naplata	70	1	69	60	9				4	8	6	14	17	6	14	4
323.A	Nasilničko ponašanje	88		88	68	20	3	12	9	21	13	6	8	6	4	6	3
324.	Izazivanje nereda	9	1	8	6	2					2	3	2	1			3
325.	Javno poticanje na nasilje i mržnju	10	4	6	4	2							1	4		1	
326.	Protuzakonito ulaženje, kretanje i boravak u Republici Hrvatskoj, drugoj državi članici EU ili potpisnici Šengenskog sporazuma	190	105	85	85		1	1	3	25	33	10	9	3			85
327.	Dogovor za počinjenje kaznenog djela	1		1		1									1		
328.	Zločinačko udruženje	6	6														
331.	Nedozvoljeno posjedovanje, izrada i nabavljanje oružja i eksplozivnih tvari	52	48	4	3	1							1			3	
332.	Povreda mira pokojnika	34		34	22	12							1	5	8	20	
XXXI.	Kaznena djela protiv biračkog prava	5	2	3	1	2						1	1		1		
333.	Povreda slobode odlučivanja birača	2		2		2						1			1		
337.	Uništenje i krivotvorenje izbornih isprava	1		1	1								1				
339.	Podmićivanje zastupnika	2	2														
XXXII.	Kaznena djela protiv Republike Hrvatske	2	2														
349.	Povreda ugleda Republike Hrvatske	2	2														
Ostali zakoni		9	8	1	1							1					
UKUPNO		50.925	12.416	38.509	19.691	18.818	3.093	1.025	988	1.810	2.023	2.078	6.039	6.346	5.809	9.298	2.468

Oštećeni strani državljani prema državljanstvu

Strani državljani oštećeni kaznenim djelima prema državljanstvu			Trend u %
Država	2020.	2021.	
Austrija	105	206	96,2
Bugarska	3	12	300,0
Češka	67	101	50,7
Francuska	21	42	100,0
Rumunjska	8	12	50,0
Italija	69	70	1,4
Mađarska	29	67	131,0
Ukrajina	23	22	-4,3
Poljska	71	67	-5,6
Njemačka	428	543	26,9
Norveška	1	4	300,0
Finska	2	1	-50,0
Švedska	10	20	100,0
Belgija	10	23	130,0
Nizozemska	18	56	211,1
SAD	13	34	161,5
Turska	13	28	115,4
Velika Britanija	27	37	37,0
Iran	1	2	100,0
Albanija	27	6	-77,8
Švicarska	18	48	166,7
Danska	9	12	33,3
Slovačka	26	38	46,2
Australija	5	2	-60,0
Sijera Leone	1	0	
Malezija	1	0	
Novi Zeland	1	1	0,0
Kanada	2	9	350,0
Grčka	4	7	75,0
Argentina	2	1	-50,0
Kina	13	13	0,0
Bosna i Hercegovina	246	214	-13,0
Crna Gora	12	6	-50,0
Sjeverna Makedonija	33	22	-33,3
Slovenija	289	255	-11,8
Srbija	162	122	-24,7
Kosovo	29	14	-51,7
Ostale zemlje	196	351	79,1
UKUPNO	1.995	2.468	23,7

2.16. Kaznena djela i počinitelji prema razini kriminalističkog istraživanja

2. 16. 1. Kaznena djela

Prijavljena i razriješena kaznena djela prema kriminalističkoj klasifikaciji i razini kriminalističkog istraživanja

Kriminalitet	Ukupno			Razina								
	Prijavljena	Razriješena	% razj.	nacionalna			regionalna			lokalna		
				Prijavljena	Razriješena	% razj.	Prijavljena	Razriješena	% razj.	Prijavljena	Razriješena	% razj.
Opći	41.872	27.825	66,5	459	459	100,0	2.257	2.272	100,7	39.156	25.094	64,1
Terorizam i ekstremno nasilje	33	32	97,0	1	1	100,0	15	15	100,0	17	16	94,1
Ratni zločini	100	101	101,0	18	18	100,0	82	82	100,0		1	
Organizirani	2.425	2.406	99,2	153	153	100,0	625	620	99,2	1.647	1.633	99,1
Gospodarski	4.627	4.659	100,7	551	551	100,0	3.317	3.364	101,4	759	744	98,0
Droga	2.334	2.328	99,7	35	35	100,0	1.302	1.297	99,6	997	996	99,9
Kibernetički kriminalitet	1.563	996	63,7				460	386	83,9	1.103	610	55,3
UKUPNO BEZ PROMETA	52.954	38.347	72,4	1.217	1.217	100,0	8.058	8.036	99,7	43.679	29.094	66,6
U prometu	1.296	1.287	99,3				4	4	100,0	1.292	1.283	99,3
U K U P N O	54.250	39.634	73,1	1.217	1.217	100,0	8.062	8.040	99,7	44.971	30.377	67,5
Na štetu maloljetnika	9.045	9.014	99,7				697	699	100,3	8.348	8.315	99,6

Usporedni prikaz prijavljenih kaznenih djela prema kriminalističkoj klasifikaciji i razini kriminalističkog istraživanja

Kriminalitet	Ukupno 2021.	Razina								
		nacionalna			regionalna			lokalna		
		2020.	2021.	Trend u %	2020.	2021.	Trend u %	2020.	2021.	Trend u %
Opći	41.872	626	459	-26,7	2.196	2.257	+2,8	38.432	39.156	+1,9
Terorizam i ekstremno nasilje	33		1		13	15	+15,4	47	17	-63,8
Ratni zločini	100	30	18	-40,0	20	82	+310,0			
Organizirani	2.425	28	153	+446,4	591	625	+5,8	1.554	1.647	+6,0
Gospodarski	4.627	418	551	+31,8	3.232	3.317	+2,6	882	759	-13,9
Droga	2.334	90	35	-61,1	1.497	1.302	-13,0	1.058	997	-5,8
Kibernetički kriminalitet	1.563				271	460	+69,7	917	1.103	+20,3
UKUPNO BEZ PROMETA	52.954	1.192	1.217	+2,1	7.820	8.058	+3,0	42.890	43.679	+1,8
U prometu	1.296				2	4	+100,0	1.178	1.292	+9,7
U K U P N O	54.250	1.192	1.217	+2,1	7.822	8.062	+3,1	44.068	44.971	+2,0
Na štetu maloljetnika	9.045				624	697	+11,7	7.271	8.348	+14,8

Postotni udjeli prijavljenih kaznenih djela prema kriminalističkoj klasifikaciji
i razini kriminalističkog istraživanja

Kriminalitet	Ukupno 2021.	Razina (%)								
		nacionalna			regionalna			lokalna		
		2020.	2021.	Trend u post. bodu	2020.	2021.	Trend u post. bodu	2020.	2021.	Trend u post. bodu
Opći	100,0	1,5	1,1	-0,4	5,3	5,4	0,1	93,2	93,5	0,4
Terorizam i ekstremno nasilje	100,0		3,0		21,7	45,5	23,8	78,3	51,5	-26,8
Ratni zločini	100,0	60,0	18,0	-42,0	40,0	82,0	42,0			
Organizirani	100,0	1,3	6,3	5,0	27,2	25,8	-1,4	71,5	67,9	-3,6
Gospodarski	100,0	9,2	11,9	2,7	71,3	71,7	0,4	19,5	16,4	-3,1
Droga	100,0	3,4	1,5	-1,9	56,6	55,8	-0,8	40,0	42,7	2,7
Kibernetički kriminalitet	100,0				22,8	29,4	6,6	77,2	70,6	-6,6
UKUPNO BEZ PROMETA	100,0	2,3	2,3	0,0	15,1	15,2	0,2	82,6	82,5	-0,2
U prometu	100,0				0,2	0,3	0,1	99,8	99,7	-0,1
U K U P N O	100,0	2,2	2,2	0,0	14,7	14,9	0,1	83,0	82,9	-0,1
Na štetu maloljetnika	100,0				7,9	7,7	-0,2	92,1	92,3	0,2

Usporedni prikaz razriješenih kaznenih djela prema kriminalističkoj klasifikaciji
i razini kriminalističkog istraživanja

Kriminalitet	Ukupno 2021.	Razina								
		nacionalna			regionalna			lokalna		
		2020.	2021.	Trend u %	2020.	2021.	Trend u %	2020.	2021.	Trend u %
Opći	27.825	627	459	-26,8	2.147	2.272	+5,8	23.651	25.094	+6,1
Terorizam i ekstremno nasilje	32		1		13	15	+15,4	40	16	-60,0
Ratni zločini	101	30	18	-40,0	20	82	+310,0	4	1	-75,0
Organizirani	2.406	28	153	+446,4	584	620	+6,2	1.525	1.633	+7,1
Gospodarski	4.659	418	551	+31,8	3.237	3.364	+3,9	865	744	-14,0
Droga	2.328	90	35	-61,1	1.496	1.297	-13,3	1.053	996	-5,4
Kibernetički kriminalitet	996				200	386	+93,0	577	610	+5,7
UKUPNO BEZ PROMETA	38.347	1.193	1.217	+2,0	7.697	8.036	+4,4	27.715	29.094	+5,0
U prometu	1.287				2	4	+100,0	1.165	1.283	+10,1
U K U P N O	39.634	1.193	1.217	+2,0	7.699	8.040	+4,4	28.880	30.377	+5,2
Na štetu maloljetnika	9.014				617	699	+13,3	7.230	8.315	+15,0

Postotni udjeli razriješenih kaznenih djela prema kriminalističkoj klasifikaciji
i razini kriminalističkog istraživanja

Kriminalitet	Ukupno 2021.	Razina (%)								
		nacionalna			regionalna			lokalna		
		2020.	2021.	Trend u post. bodu	2020.	2021.	Trend u post. bodu	2020.	2021.	Trend u post. bodu
Opći	100,0	2,4	1,6	-0,7	8,1	8,2	0,0	89,5	90,2	0,7
Terorizam i ekstremno nasilje	100,0		3,1		24,5	46,9	22,3	75,5	50,0	-25,5
Ratni zločini	100,0	55,6	17,8	-37,7	37,0	81,2	44,2	7,4	1,0	-6,4
Organizirani	100,0	1,3	6,4	5,0	27,3	25,8	-1,6	71,4	67,9	-3,5
Gospodarski	100,0	9,2	11,8	2,6	71,6	72,2	0,6	19,1	16,0	-3,2
Droga	100,0	3,4	1,5	-1,9	56,7	55,7	-1,0	39,9	42,8	2,9
Kibernetički kriminalitet	100,0				25,7	38,8	13,0	74,3	61,2	-13,0
UKUPNO BEZ PROMETA	100,0	3,3	3,2	-0,1	21,0	21,0	-0,1	75,7	75,9	0,2
U prometu	100,0				0,2	0,3	0,1	99,8	99,7	-0,1
U K U P N O	100,0	3,2	3,1	-0,1	20,4	20,3	-0,1	76,5	76,6	0,2
Na štetu maloljetnika	100,0				7,9	7,8	-0,1	92,1	92,2	0,1

Prijavljena kaznena djela prema kriminalističkoj klasifikaciji na nacionalnoj razini kriminalističkog istraživanja

Kriminalitet	Ukupno 2021.	PNUSKOK									
		Zagreb		Rijeka		Split		Osijek		MUP sjedište	
		2020.	2021.	2020.	2021.	2020.	2021.	2020.	2021.	2020.	2021.
Opći	459	4	7	488	425	3	1	128	22	3	4
Terorizam i ekstremno nasilje	1										1
Ratni zločini	18									30	18
Organizirani	153	4	8			11	138	13			7
Gospodarski	551	52	63	82	55	142	58	141	271	1	104
Droga	35	22	7	27	28	12		29			
Kibernetički kriminalitet											
U K U P N O	1.217	82	85	597	508	168	197	311	293	34	134
Na štetu maloljetnika											

Postotni udjeli prijavljenih kaznenih djela prema kriminalističkoj klasifikaciji na nacionalnoj razini kriminalističkog istraživanja

Kriminalitet	Ukupno 2021.	PNUSKOK									
		Zagreb		Rijeka		Split		Osijek		MUP sjedište	
		2020.	2021.	2020.	2021.	2020.	2021.	2020.	2021.	2020.	2021.
Opći	100,0	0,6	1,5	78,0	92,6	0,5	0,2	20,4	4,8	0,5	0,9
Terorizam i ekstremno nasilje	100,0										100,0
Ratni zločini	100,0									100,0	100,0
Organizirani	100,0	14,3	5,2			39,3	90,2	46,4			4,6
Gospodarski	100,0	12,4	11,4	19,6	10,0	34,0	10,5	33,7	49,2	0,2	18,9
Droga	100,0	24,4	20,0	30,0	80,0	13,3		32,2			
Kibernetički kriminalitet											
U K U P N O	100,0	6,9	7,0	50,1	41,7	14,1	16,2	26,1	24,1	2,9	11,0
Na štetu maloljetnika											

Razriješena kaznena djela prema kriminalističkoj klasifikaciji na nacionalnoj razini kriminalističkog istraživanja

Kriminalitet	Ukupno 2021.	PNUSKOK									
		Zagreb		Rijeka		Split		Osijek		MUP sjedište	
		2020.	2021.	2020.	2021.	2020.	2021.	2020.	2021.	2020.	2021.
Opći	459	4	7	490	425	3	1	128	22	2	4
Terorizam i ekstremno nasilje	1										1
Ratni zločini	18									30	18
Organizirani	153	4	8			11	138	13			7
Gospodarski	551	52	63	82	55	142	58	141	271	1	104
Droga	35	22	7	27	28	12		29			
Kibernetički kriminalitet											
U K U P N O	1.217	82	85	599	508	168	197	311	293	33	134
Na štetu maloljetnika											

Postotni udjeli razriješenih kaznenih djela prema kriminalističkoj klasifikaciji
na nacionalnoj razini kriminalističkog istraživanja

Kriminalitet	Ukupno 2021.	PNUSKOK									
		Zagreb		Rijeka		Split		Osijek		MUP sjedište	
		2020.	2021.	2020.	2021.	2020.	2021.	2020.	2021.	2020.	2021.
Opći	100,0	0,6	1,5	78,1	92,6	0,5	0,2	20,4	4,8	0,3	0,9
Terorizam i ekstremno nasilje	100,0										100,0
Ratni zločini	100,0									100,0	100,0
Organizirani	100,0	14,3	5,2			39,3	90,2	46,4			4,6
Gospodarski	100,0	12,4	11,4	19,6	10,0	34,0	10,5	33,7	49,2	0,2	18,9
Droga	100,0	24,4	20,0	30,0	80,0	13,3		32,2			
Kibernetički kriminalitet											
U K U P N O	100,0	6,9	7,0	50,2	41,7	14,1	16,2	26,1	24,1	2,8	11,0
Na štetu maloljetnika											

Prijavljena korupcijska kaznena djela na nacionalnoj razini
kriminalističkog istraživanja

Policajska uprava	UKUPNO	Prijavljena korupcijska kaznena djela prema razinama kriminalističkog istraživanja							
		Nacionalna (ukupno)	Nacionalna razina					Regionalna	Lokalna
			PNUSKOK OSIJEK	PNUSKOK RIJEKA	PNUSKOK SPLIT	PNUSKOK ZAGREB	MUP SJEDIŠTE		
zagrebačka	215	175	33	37		13	92	38	2
splitsko-dalmatinska	221	53			51		2	168	
primorsko-goranska									
osječko-baranjska	15	13	13					2	
istarska	10	1	1					9	
dubr.-neretvanska	25	10		8	2			14	1
karlovačka	29							27	2
sislač.-moslavačka	159	19				19		6	134
šibensko-kninska	15							15	
vukov.-srijemska	15	2	2					12	1
zadarska	79							78	1
bjelov.-bilogorska	14							14	
brodsko-posavska	5	3				3		2	
kopriv.-križevačka	11							11	
krapinsko-zagorska	3							3	
ličko-senjska									
međimurska	10							10	
požeško-slavonska	5	3	3					2	
varaždinska	78							78	
virov.-podravska	3							2	1
UKUPNO	912	279	52	45	53	35	94	491	142

Prijavljena kaznena djela počinjena u sastavu zločinačkog udruženja
na nacionalnoj razini kriminalističkog istraživanja

Policajska uprava	UKUPNO	Prijavljena kaznena djela počinjena u sastavu zločinačkog udruženja na nacionalnoj razini kriminalističkog istraživanja							
		Nacionalna (ukupno)	Nacionalna razina					Regionalna	Lokalna
			PNUSKOK OSIJEK	PNUSKOK RIJEKA	PNUSKOK SPLIT	PNUSKOK ZAGREB	MUP SJEDIŠTE		
zagrebačka	175	55		1	24	30		120	
splitsko-dalmatinska	41	32			28	4		9	
primorsko-goranska	27							24	3
osječko-baranjska	52							52	
istarska	196							193	3
dubr.-neretvanska	99	78			78			20	1
karlovačka									
sislač.-moslavačka	1								1
šibensko-kninska	2								2
vukov.-srijemska	32	6			6			26	
zadarska	64							63	1
bjelov.-bilogorska	2								2
brodsko-posavska	1								1
kopriv.-križevačka	17							17	
krapinsko-zagorska	2							1	1
ličko-senjska									
međimurska									
požeško-slavonska									
varaždinska	13							13	
virov.-podravska	1							1	
UKUPNO	725	171		1	136	34		539	15

Prijavljena kaznena djela i koeficijent razriješenosti prema kriminalističkoj
klasifikaciji na nacionalnoj razini kriminalističkog istraživanja

Kriminalitet	Ukupno 2021.	PNUSKOK									
		Zagreb		Rijeka		Split		Osijek		MUP sjedište	
		Ukupno	% razrj.	Ukupno	% razrj.	Ukupno	% razrj.	Ukupno	% razrj.	Ukupno	% razrj.
Opći	459	7	100,0	425	100,0	1	100,0	22	100,0	4	100,0
Terorizam i ekstremno nasilje	1									1	100,0
Ratni zločini	18									18	100,0
Organizirani	153	8	100,0			138	100,0			7	100,0
Gospodarski	551	63	100,0	55	100,0	58	100,0	271	100,0	104	100,0
Droga	35	7	100,0	28	100,0						
Kibernetički kriminalitet											
U K U P N O	1.217	85	100,0	508	100,0	197	100,0	293	100,0	134	100,0
Na štetu maloljetnika											

**Prijavljena kaznena djela prema zakonskoj kvalifikaciji
na nacionalnoj razini kriminalističkog istraživanja**

Članak KZ-a	Zakonski naziv kaznenog djela	Ukupno 2021.	PNUSKOK											
			Zagreb		Rijeka		Split		Osijek		MUP sjedište			
			2020.	2021.	2020.	2021.	2020.	2021.	2020.	2021.	2020.	2021.		
91.	Ratni zločin	18											30	18
99.	Javno poticanje na terorizam	1												1
111.	Teško ubojstvo	4		4										
139.	Prijetnja						3						1	
140.	Nametljivo ponašanje												1	
143.	Neovlašteno zvučno snimanje i prisluškivanje												1	
190.	Neovlaštena proizvodnja i promet drogama	33	19	7	24	26	12		29					
191.	Omogućavanje trošenja droga	2	3			2								
191.A	Neovlaštena proizvodnja i promet tvari zabra				3									
212.	Protupravna gradnja	2				2								
215.	Dovođenje u opasnost života i imovine općeop.radnjom ili sredstv.	1		1										
229.	Teška krađa	3												3
243.	Iznuda		1											
246.	Zloupotrebapovjerenja u gospodarskom poslovanju	40	13	1	18	2	1				35			2
248.	Povreda obveze vođenja trgovačkih i poslovnih knjiga	1			2	1								
249.	Prouzročenje stečaja						1							
252.	Primanje mita u gospodarskom poslovanju	14				14								
253.	Davanje mita u gospodarskom poslovanju	13				13								
256.	Utaja poreza ili carine	38	23	27		4			48	7				
257.	Izbjegavanje carinskog nadzora	67					9	67						
258.	Subvencijska prijevara				13									
264.	Nedozvoljena trgovina	70					1	70						
265.	Pranje novca	13	2						2	5				8
278.	Krivotvorenje isprave	104		1	106	92			112	11				
279.	Krivotvorenje službene ili poslovne isprave	178			2	1		5		172				
281.	Ovjeravanje neistinitog sadržaja	345		1	382	333			16	11				
291.	Zloupotrebapoložaja i ovlasti	146	6	2	26	9	106	32	33	10	1			93
292.	Nezakonito pogodovanje	2	2	2										
293.	Primanje mita	32	2	6		3	2	11	16	12				
294.	Davanje mita	36	1	6		3	2	10	18	17				
295.	Trgovanje utjecajem	25	2	15	21	1	16		17	8				1
296.	Davanje mita za trgovanje utjecajem	7	1			2	14		6	5				
300.	Odavanje službene tajne								1					
306.	Sprječavanje dokazivanja	2	1					1						1
307.	Povreda tajnosti postupka		3											
328.	Zločinačko udruženje	6	1	5				1	6					
331.	Nedozvo.posjed.,izrada i nabavljanje oružja i eksplozivnih stvari	10	2	3			1		7					7
339.	Podmičivanje zastupnika	4		4										
UKUPNO		1.217	82	85	597	508	168	197	311	293	34		134	

Postotni udjeli prijavljenih kaznenih djela prema zakonskoj kvalifikaciji na nacionalnoj razini kriminalističkog istraživanja

Članak KZ-a	Zakonski naziv kaznenog djela	Ukupno 2021.	PNUSKOK										
			Zagreb		Rijeka		Split		Osijek		MUP sjedište		
			2020.	2021.	2020.	2021.	2020.	2021.	2020.	2021.	2020.	2021.	
91.	Ratni zločin	100,0										100,0	100,0
99.	Javno poticanje na terorizam	100,0											100,0
111.	Teško ubojstvo	100,0		100,0									
139.	Prijetnja							75,0				25,0	
140.	Nametljivo ponašanje											100,0	
143.	Neovlašteno zvučno snimanje i prisluškivanje											100,0	
190.	Neovlaštena proizvodnja i promet drogama	100,0	22,6	21,2	28,6	78,8	14,3			34,5			
191.	Omogućavanje trošenja droga	100,0	100,0			100,0							
191.A	Neovlaštena proizvodnja i promet tvari zabrane				100,0								
212.	Protupravna gradnja	100,0				100,0							
215.	Dovođenje u opasnost života i imovine općeop. radnjom ili sredstv.	100,0		100,0									
229.	Teška krađa	100,0											100,0
243.	Iznuda		100,0										
246.	Zlouporaba povjerenja u gospodarskom poslovanju	100,0	40,6	2,5	56,3	5,0	3,1				87,5		5,0
248.	Povreda obveze vođenja trgovačkih i poslovnih knjiga	100,0			100,0	100,0							
249.	Prouzročenje stečaja						100,0						
252.	Primanje mita u gospodarskom poslovanju	100,0				100,0							
253.	Davanje mita u gospodarskom poslovanju	100,0				100,0							
256.	Utaja poreza ili carine	100,0	32,4	71,1		10,5				67,6	18,4		
257.	Izbjegavanje carinskog nadzora	100,0					100,0	100,0					
258.	Subvencijska prijevarena				100,0								
264.	Nedozvoljena trgovina	100,0					100,0	100,0					
265.	Pranje novca	100,0	50,0							50,0	38,5		61,5
278.	Krivotvorenje isprave	100,0		1,0	48,6	88,5				51,4	10,6		
279.	Krivotvorenje službene ili poslovne isprave	100,0			100,0	0,6		2,8		96,6			
281.	Ovjeravanje neistinitog sadržaja	100,0		0,3	96,0	96,5				4,0	3,2		
291.	Zlouporaba položaja i ovlasti	100,0	3,5	1,4	15,1	6,2	61,6	21,9	19,2	6,8	0,6	63,7	
292.	Nezakonito pogodovanje	100,0	100,0	100,0									
293.	Primanje mita	100,0	10,0	18,8		9,4	10,0	34,4	80,0	37,5			
294.	Davanje mita	100,0	4,8	16,7		8,3	9,5	27,8	85,7	47,2			
295.	Trgovanje utjecajem	100,0	3,6	60,0	37,5	4,0	28,6		30,4	32,0			4,0
296.	Davanje mita za trgovanje utjecajem	100,0	4,8			28,6	66,7		28,6	71,4			
300.	Odavanje službene tajne								100,0				
306.	Sprječavanje dokazivanja	100,0	100,0					50,0					50,0
307.	Povreda tajnosti postupka		100,0										
328.	Zločinačko udruženje	100,0	14,3	83,3				16,7	85,7				
331.	Nedozvo. posjed., izrada i nabavljanje oružja i eksplozivnih tvari	100,0	20,0	30,0			10,0		70,0				70,0
339.	Podmićivanje zastupnika	100,0		100,0									
UKUPNO		100,0	6,9	7,0	50,1	41,7	14,1	16,2	26,1	24,1	2,9	11,0	

Razriješena kaznena djela prema zakonskoj kvalifikaciji na nacionalnoj razini kriminalističkog istraživanja

Članak KZ-a	Zakonski naziv kaznenog djela	Ukupno 2021.	PNUSKOK												
			Zagreb		Rijeka		Split		Osijek		MUP sjedište				
			2020.	2021.	2020.	2021.	2020.	2021.	2020.	2021.	2020.	2021.			
91.	Ratni zločin	18												30	18
99.	Javno poticanje na terorizam	1													1
111.	Teško ubojstvo	4		4											
139.	Prijetnja							3						1	
140.	Nametljivo ponašanje													1	
190.	Neovlaštena proizvodnja i promet drogama	33	19	7	24	26	12			29					
191.	Omogućavanje trošenja droga	2	3			2									
191.A	Neovlaštena proizvodnja i promet stvari zab				3										
212.	Protupravna gradnja	2				2									
215.	Dovođenje u opasnost života i imovine općeop.radnjom ili sredstv.	1		1											
229.	Teška krađa	3													3
243.	Iznuda		1												
246.	Zloupotrebavanje povjerenja u gospodarskom poslovanju	40	13	1	18	2	1					35			2
248.	Povreda obveze vođenja trgovačkih i poslovnih knjiga	1			2	1									
249.	Prouzročenje stečaja							1							
252.	Primanje mita u gospodarskom poslovanju	14				14									
253.	Davanje mita u gospodarskom poslovanju	13				13									
256.	Utaja poreza ili carine	38	23	27		4				48		7			
257.	Izbjegavanje carinskog nadzora	67						9	67						
258.	Subvencijska prijevara				13										
264.	Nedozvoljena trgovina	70						1	70						
265.	Pranje novca	13	2							2		5			8
278.	Krivotvorenje isprave	104		1	108	92				112		11			
279.	Krivotvorenje službene ili poslovne isprave	178			2	1			5			172			
281.	Ovjeravanje neistinitog sadržaja	345		1	382	333				16		11			
291.	Zloupotrebavanje položaja i ovlasti	146	6	2	26	9	106	32	33	10		1			93
292.	Nezakonito pogodovanje	2	2	2											
293.	Primanje mita	32	2	6		3	2	11	16	12					
294.	Davanje mita	36	1	6		3	2	10	18	17					
295.	Trgovanje utjecajem	25	2	15	21	1	16		17	8					1
296.	Davanje mita za trgovanje utjecajem	7	1			2	14		6	5					
300.	Odavanje službene tajne								1						
306.	Sprječavanje dokazivanja	2	1					1							1
307.	Povreda tajnosti postupka		3												
328.	Zločinačko udruženje	6	1	5				1	6						
331.	Nedozvo. posjed., izrada i nabavljanje oružja i eksplozivnih stvari	10	2	3			1		7						7
339.	Podmićivanje zastupnika	4		4											
UKUPNO		1.217	82	85	599	508	168	197	311	293		33			134

Postotni udjeli razriješenih kaznenih djela prema zakonskoj kvalifikaciji na nacionalnoj razini kriminalističkog istraživanja

Članak KZ-a	Zakonski naziv kaznenog djela	Ukupno 2021.	PNUSKOK										
			Zagreb		Rijeka		Split		Osijek		MUP sjedište		
			2020.	2021.	2020.	2021.	2020.	2021.	2020.	2021.	2020.	2021.	
91.	Ratni zločin	100,0										100,0	100,0
99.	Javno poticanje na terorizam	100,0											100,0
111.	Teško ubojstvo	100,0		100,0									
139.	Prijetnja							75,0				25,0	
140.	Nametljivo ponašanje											100,0	
190.	Neovlaštena proizvodnja i promet drogama	100,0	22,6	21,2	28,6	78,8	14,3			34,5			
191.	Omogućavanje trošenja droga	100,0	100,0			100,0							
191.A	Neovlaštena proizvodnja i promet tvari zabr				100,0								
212.	Protupravna gradnja	100,0				100,0							
215.	Dovođenje u opasnost života i imovine općeop.radnjom ili sredstv.	100,0		100,0									
229.	Teška krađa	100,0											100,0
243.	Iznuda		100,0										
246.	Zlouporaba povjerenja u gospodarskom poslovanju	100,0	40,6	2,5	56,3	5,0	3,1				87,5		5,0
248.	Povreda obveze vođenja trgovačkih i poslovnih knjiga	100,0			100,0	100,0							
249.	Prouzročanje stečaja						100,0						
252.	Primanje mita u gospodarskom poslovanju	100,0				100,0							
253.	Davanje mita u gospodarskom poslovanju	100,0				100,0							
256.	Utaja poreza ili carine	100,0	32,4	71,1		10,5				67,6	18,4		
257.	Izbjegavanje carinskog nadzora	100,0					100,0	100,0					
258.	Subvencijska prijevarena				100,0								
264.	Nedozvoljena trgovina	100,0					100,0	100,0					
265.	Pranje novca	100,0	50,0							50,0	38,5		61,5
278.	Krivtvođenje isprave	100,0		1,0	49,1	88,5				50,9	10,6		
279.	Krivtvođenje službene ili poslovne isprave	100,0			100,0	0,6		2,8			96,6		
281.	Ovjeravanje neistinitog sadržaja	100,0		0,3	96,0	96,5				4,0	3,2		
291.	Zlouporaba položaja i ovlasti	100,0	3,5	1,4	15,1	6,2	61,6	21,9	19,2	6,8	0,6	63,7	
292.	Nezakonito pogodovanje	100,0	100,0	100,0									
293.	Primanje mita	100,0	10,0	18,8		9,4	10,0	34,4	80,0	37,5			
294.	Davanje mita	100,0	4,8	16,7		8,3	9,5	27,8	85,7	47,2			
295.	Trgovanje utjecajem	100,0	3,6	60,0	37,5	4,0	28,6		30,4	32,0		4,0	
296.	Davanje mita za trgovanje utjecajem	100,0	4,8			28,6	66,7		28,6	71,4			
300.	Odavanje službene tajne								100,0				
306.	Sprječavanje dokazivanja	100,0	100,0					50,0					50,0
307.	Povreda tajnosti postupka		100,0										
328.	Zločinačko udruženje	100,0	14,3	83,3				16,7	85,7				
331.	Nedozvo.posjed.,izrada i nabavljanje oružja i eksplozivnih tvari	100,0	20,0	30,0			10,0		70,0				70,0
339.	Podmićivanje zastupnika	100,0		100,0									
UKUPNO		100,0	6,9	7,0	50,2	41,7	14,1	16,2	26,1	24,1	2,8	11,0	

Razriješena kaznena djela na regionalnoj razini prema kriminalističkoj klasifikaciji i po policijskim upravama²¹

Policijska uprava	Opći	Terorizam i ekstremno nasilje	Ratni zločini	Organizirani	Gospodarski	Droga	Kibernetički kriminalitet	U K U P N O	Na štetu maloljetnika
osječko-baranjska	61	1	23	63	697	50	30	925	2
splitsko-dalmatinska	225	6		55	522	94	11	913	93
zagrebačka	264	1		129	179	145	103	821	29
zadarska	67			87	322	124	13	613	13
istarska	227			28	191	2	67	515	23
varaždinska	148			31	196	87	6	468	63
primorsko-goranska	192			58	107	78	23	458	109
virov.-podravska	235			7	139	24	14	419	105
vukov.-srijemska	60	1	9	33	280	8	15	406	7
šibensko-kninska	85		12	5	132	118	12	364	12
karlovačka	155	1	20	4	78	102	2	362	31
bjelov.-bilogorska	88			18	103	67	8	284	30
kopriv.-križevačka	97			20	106	42	4	269	49
sislač.-moslavačka	55	3	5	33	27	100	7	230	32
dubr.-neretvanska	51			3	132	31	6	223	2
međimurska	43	1		5	75	59	3	186	19
brodsko-posavska	53	1		14	30	60	3	161	6
požeško-slavonska	68			9	17	50	10	154	36
ličko-senjska	54		13	5	16	11	45	144	35
krapinsko-zagorska	44			13	15	45	4	121	3
UKUPNO	2.272	15	82	620	3.364	1.297	386	8.036	699

Postotni udjeli razriješenih kaznenih djela na regionalnoj razini prema kriminalističkoj klasifikaciji i po policijskim upravama

Policijska uprava	Opći	Terorizam i ekstremno nasilje	Ratni zločini	Organizirani	Gospodarski	Droga	Kibernetički kriminalitet	U K U P N O	Na štetu maloljetnika
osječko-baranjska	6,6	0,1	2,5	6,8	75,4	5,4	3,2	100,0	0,2
splitsko-dalmatinska	24,6	0,7		6,0	57,2	10,3	1,2	100,0	10,2
zagrebačka	32,2	0,1		15,7	21,8	17,7	12,5	100,0	3,5
zadarska	10,9			14,2	52,5	20,2	2,1	100,0	2,1
istarska	44,1			5,4	37,1	0,4	13,0	100,0	4,5
varaždinska	31,6			6,6	41,9	18,6	1,3	100,0	13,5
primorsko-goranska	41,9			12,7	23,4	17,0	5,0	100,0	23,8
virov.-podravska	56,1			1,7	33,2	5,7	3,3	100,0	25,1
vukov.-srijemska	14,8	0,2	2,2	8,1	69,0	2,0	3,7	100,0	1,7
šibensko-kninska	23,4		3,3	1,4	36,3	32,4	3,3	100,0	3,3
karlovačka	42,8	0,3	5,5	1,1	21,5	28,2	0,6	100,0	8,6
bjelov.-bilogorska	31,0			6,3	36,3	23,6	2,8	100,0	10,6
kopriv.-križevačka	36,1			7,4	39,4	15,6	1,5	100,0	18,2
sislač.-moslavačka	23,9	1,3	2,2	14,3	11,7	43,5	3,0	100,0	13,9
dubr.-neretvanska	22,9			1,3	59,2	13,9	2,7	100,0	0,9
međimurska	23,1	0,5		2,7	40,3	31,7	1,6	100,0	10,2
brodsko-posavska	32,9	0,6		8,7	18,6	37,3	1,9	100,0	3,7
požeško-slavonska	44,2			5,8	11,0	32,5	6,5	100,0	23,4
ličko-senjska	37,5		9,0	3,5	11,1	7,6	31,3	100,0	24,3
krapinsko-zagorska	36,4			10,7	12,4	37,2	3,3	100,0	2,5
UKUPNO	28,3	0,2	1,0	7,7	41,9	16,1	4,8	100,0	8,7

²¹ Razvrstano po ukupnom broju evidentiranih kaznenih djela.

Razriješena kaznena djela po policijskim upravama prema kriminalističkoj klasifikaciji i razini kriminalističkog istraživanja (bez prometa)

Policijska uprava	Razriješena kaznena djela			Razriješena kaznena djela u 2021. prema razinama					
				lokalno		regionalno		nacionalno	
	2020.	2021.	Trend u %	kd	% razrj.	kd	% razrj.	kd	% razrj.
zagrebačka	7.974	8.115	1,8	6.920	85,3	821	10,1	374	4,6
splitsko-dalmatinska	3.666	4.055	10,6	3.044	75,1	913	22,5	98	2,4
primorsko-goranska	3.102	2.988	-3,7	2.526	84,5	458	15,3	4	0,1
osječko-baranjska	2.452	2.983	21,7	1.990	66,7	925	31,0	68	2,3
istarska	2.112	2.578	22,1	2.039	79,1	515	20,0	24	0,9
dubr.-neretvanska	1.080	1.193	10,5	877	73,5	223	18,7	93	7,8
karlovačka	1.380	1.304	-5,5	908	69,6	362	27,8	34	2,6
sislačko-moslavačka	1.709	1.713	0,2	1.391	81,2	230	13,4	92	5,4
šibensko-kninska	1.239	1.177	-5,0	810	68,8	364	30,9	3	0,3
vukov.-srijemska	1.705	1.825	7,0	1.105	60,5	406	22,2	314	17,2
zadarska	1.910	1.944	1,8	1.331	68,5	613	31,5		0,0
bjelov.-bilogorska	859	939	9,3	633	67,4	284	30,2	22	2,3
brodsko-posavska	1.150	1.137	-1,1	926	81,4	161	14,2	50	4,4
kopriv.-križevačka	866	1.191	37,5	921	77,3	269	22,6	1	0,1
krapinsko-zagorska	762	780	2,4	659	84,5	121	15,5		0,0
ličko-senjska	605	608	0,5	462	76,0	144	23,7	2	0,3
međimurska	902	774	-14,2	588	76,0	186	24,0		0,0
požeško-slavonska	681	674	-1,0	498	73,9	154	22,8	22	3,3
varaždinska	1.493	1.433	-4,0	963	67,2	468	32,7	2	0,1
virov.-podravska	958	936	-2,3	503	53,7	419	44,8	14	1,5
UKUPNO	36.605	38.347	4,8	29.094	75,9	8.036	21,0	1.217	3,2

2. 16. 2. Počinitelji

Prijavljeni počinitelji kaznenih djela prema kriminalističkoj klasifikaciji i razini kriminalističkog istraživanja

Kriminalitet	Ukupno 2021.	Razina								
		nacionalna			regionalna			lokalna		
		2020.	2021.	Trend u %	2020.	2021.	Trend u %	2020.	2021.	Trend u %
Opći	15.233	102	109	+6,9	878	998	+13,7	12.895	14.126	+9,5
Terorizam i ekstremno nasilje	53		2		17	14	-17,6	22	37	+68,2
Ratni zločini	28	5	9	+80,0	6	19	+216,7			
Organizirani	1.631	14	17	+21,4	327	328	+0,3	1.162	1.286	+10,7
Gospodarski	1.226	134	201	+50,0	562	681	+21,2	340	344	+1,2
Droga	1.001	51	18	-64,7	495	447	-9,7	611	536	-12,3
Kibernetički kriminalitet	251				74	97	+31,1	141	154	+9,2
UKUPNO BEZ PROMETA	19.423	306	356	+16,3	2.359	2.584	+9,5	15.171	16.483	+8,6
U prometu	1.233				1	3	+200,0	1.129	1.230	+8,9
U K U P N O	20.656	306	356	+16,3	2.360	2.587	+9,6	16.300	17.713	+8,7
Na štetu maloljetnika	3.906				215	244	+13,5	3.111	3.662	+17,7

Postotni udjeli počinitelja kaznenih djela prema kriminalističkoj klasifikaciji i razini kriminalističkog istraživanja

Kriminalitet	Ukupno 2021.	Razina (%)								
		nacionalna			regionalna			lokalna		
		2020.	2021.	Trend u post. bodu	2020.	2021.	Trend u post. bodu	2020.	2021.	Trend u post. bodu
Opći	100,0	0,7	0,7	0,0	6,3	6,6	0,2	92,9	92,7	-0,2
Terorizam i ekstremno nasilje	100,0		3,8		43,6	26,4	-17,2	56,4	69,8	13,4
Ratni zločini	100,0	45,5	32,1	-13,3	54,5	67,9	13,3			
Organizirani	100,0	0,9	1,0	0,1	21,8	20,1	-1,6	77,3	78,8	1,5
Gospodarski	100,0	12,9	16,4	3,5	54,2	55,5	1,3	32,8	28,1	-4,8
Droga	100,0	4,4	1,8	-2,6	42,8	44,7	1,9	52,8	53,5	0,7
Kibernetički kriminalitet	100,0				34,4	38,6	4,2	65,6	61,4	-4,2
UKUPNO BEZ PROMETA	100,0	1,7	1,8	0,1	13,2	13,3	0,1	85,1	84,9	-0,2
U prometu	100,0				0,1	0,2	0,2	99,9	99,8	-0,2
U K U P N O	100,0	1,6	1,7	0,1	12,4	12,5	0,1	85,9	85,8	-0,2
Na štetu maloljetnika	100,0				6,5	6,2	-0,2	93,5	93,8	0,2

Prijavljeni počinitelji kaznenih djela prema kriminalističkoj klasifikaciji na nacionalnoj razini kriminalističkog istraživanja

Kriminalitet	Ukupno 2021.	PNUSKOK									
		Zagreb		Rijeka		Split		Osijek		MUP sjedište	
		2020.	2021.	2020.	2021.	2020.	2021.	2020.	2021.	2020.	2021.
Opći	109	5	5	92	89	1	1	3	11	1	3
Terorizam i ekstremno nasilje	2										2
Ratni zločini	9									5	9
Organizirani	17	2	4			11	11	1			2
Gospodarski	201	65	76	17	28	11	31	40	48	1	18
Droga	18	17	7	9	11	14		11			
Kibernetički kriminalitet											
U K U P N O	356	89	92	118	128	37	43	55	59	7	34
Na štetu maloljetnika											

Postotni udjeli počinitelja kaznenih djela prema kriminalističkoj klasifikaciji na nacionalnoj razini kriminalističkog istraživanja

Kriminalitet	Ukupno 2021.	PNUSKOK									
		Zagreb		Rijeka		Split		Osijek		MUP sjedište	
		2020.	2021.	2020.	2021.	2020.	2021.	2020.	2021.	2020.	2021.
Opći	100,0	4,9	4,6	90,2	81,7	1,0	0,9	2,9	10,1	1,0	2,8
Terorizam i ekstremno nasilje	100,0										100,0
Ratni zločini	100,0									100,0	100,0
Organizirani	100,0	14,3	23,5			78,6	64,7	7,1			11,8
Gospodarski	100,0	48,5	37,8	12,7	13,9	8,2	15,4	29,9	23,9	0,7	9,0
Droga	100,0	33,3	38,9	17,6	61,1	27,5		21,6			
Kibernetički kriminalitet											
U K U P N O	100,0	29,1	25,8	38,6	36,0	12,1	12,1	18,0	16,6	2,3	9,6
Na štetu maloljetnika											

Broj prijavljenih kaznenih djela po počinitelju

Kriminalitet	Ukupno 2021.	PNUSKOK									
		Zagreb		Rijeka		Split		Osijek		MUP sjedište	
		2020.	2021.	2020.	2021.	2020.	2021.	2020.	2021.	2020.	2021.
Opći	4,2	0,8	1,4	5,3	4,8	3,0	1,0	42,7	2,0	3,0	1,3
Terorizam i ekstremno nasilje	0,5										0,5
Ratni zločini	2,0									6,0	2,0
Organizirani	9,0	2,0	2,0			1,0	12,5	13,0			3,5
Gospodarski	2,7	0,8	0,8	4,8	2,0	12,9	1,9	3,5	5,6	1,0	5,8
Droga	1,9	1,3	1,0	3,0	2,5	0,9		2,6			
Kibernetički kriminalitet											
U K U P N O	3,4	0,9	0,9	5,1	4,0	4,5	4,6	5,7	5,0	4,9	3,9
Na štetu maloljetnika											

Prijavljeni počinitelji kaznenih djela prema zakonskoj kvalifikaciji na nacionalnoj razini kriminalističkog istraživanja

Članak KZ-a	Zakonski naziv kaznenog djela	Ukupno 2021.	PNUSKOK									
			Zagreb		Rijeka		Split		Osijek		MUP sjedište	
			2020.	2021.	2020.	2021.	2020.	2021.	2020.	2021.	2020.	2021.
91.	Ratni zločin	9									5	9
99.	Javno poticanje na terorizam	2										2
105.	Ropstvo											
111.	Teško ubojstvo	4		4								
139.	Prijetnja						1				1	
190.	Neovlaštena proizvodnja i promet drogama	16	16	7	7	9	14		11			
191.	Omogućavanje trošenja droga	2	1			2						
191.A	Neovlaštena proizvodnja i promet stvari zabranjene				2							
212.	Protupravna gradnja	2				2						
229.	Teška krađa	2										2
230.	Razbojništvo											
243.	Iznuda		1									
246.	Zloupotreba povjerenja u gospodarskom poslovanju	9	38	1	15	3	2			2		3
251.	Primanje i davanje mita u postupku stečaja											
252.	Primanje mita u gospodarskom poslovanju	3				3						
253.	Davanje mita u gospodarskom poslovanju	4				4						
256.	Utaja poreza ili carine	82	9	60		5			9	17		
257.	Izbjegavanje carinskog nadzora	3					4	3				
264.	Nedozvoljena trgovina	8					1	8				
265.	Pranje novca	8	1						2	2		6
271.	Računalna prijevara											
278.	Krivotvorenje isprave	74		1	79	62			1	11		
279.	Krivotvorenje službene ili poslovne isprave	4						4				
281.	Ovjeravanje neistinitog sadržaja	27			13	27			2			
291.	Zloupotreba položaja i ovlasti	42	11	4	2	4	2	18	10	7	1	9
292.	Nezakonito pogodovanje	4	2	4								
293.	Primanje mita	8	2	1		2	2	1	1	4		
294.	Davanje mita	25	1	2		3	3	8	3	12		
295.	Trgovanje utjecajem	5	1	2		1	1		12	2		
296.	Davanje mita za trgovanje utjecajem	3				1	1		3	2		
298.	Protuzakonita pretraga											
300.	Odavanje službene tajne											
305.	Davanje lažnog iskaza											
306.	Sprječavanje dokazivanja	2	4					1				1
307.	Povreda tajnosti postupka		1									
314.	Prisila prema službenoj osobi											
319.	Oštećenje i nedozvoljeni izvoz kulturnog dobara											
328.	Zločinačko udruženje	2		2								
331.	Nedozvo. posjed., izrada i nabavljanje oružja i eksplozivnih tvari	4		2								2
332.	Povreda mira pokojnika		1				6		1			
336.	Povreda tajnosti glasovanja											
339.	Podmićivanje zastupnika	2		2								
UKUPNO		356	89	92	118	128	37	43	55	59	7	34

Postotni udjeli počinitelja kaznenih djela prema zakonskoj kvalifikaciji na nacionalnoj razini kriminalističkog istraživanja

Članak KZ-a	Zakonski naziv kaznenog djela	Ukupno 2021.	PNUSKOK										
			Zagreb		Rijeka		Split		Osijek		MUP sjedište		
			2020.	2021.	2020.	2021.	2020.	2021.	2020.	2021.	2020.	2021.	
91.	Ratni zločin	100,0										100,0	100,0
99.	Javno poticanje na terorizam	100,0											100,0
105.	Ropstvo												
111.	Teško ubojstvo	100,0		100,0									
139.	Prijetnja							50,0				50,0	
190.	Neovlaštena proizvodnja i promet drogama	100,0	33,3	43,8	14,6	56,3	29,2			22,9			
191.	Omogućavanje trošenja droga	100,0	100,0			100,0							
191.A	Neovlaštena proizvodnja i promet tvari zabr				100,0								
212.	Protupravna gradnja	100,0				100,0							
229.	Teška krađa	100,0											100,0
230.	Razbojništvo												
243.	Iznuda		100,0										
246.	Zloupotreba povjerenja u gospodarskom poslovanju	100,0	69,1	11,1	27,3	33,3	3,6				22,2		33,3
251.	Primanje i davanje mita u postupku stečaja												
252.	Primanje mita u gospodarskom poslovanju	100,0				100,0							
253.	Davanje mita u gospodarskom poslovanju	100,0				100,0							
256.	Utaja poreza ili carine	100,0	50,0	73,2		6,1				50,0		20,7	
257.	Izbjegavanje carinskog nadzora	100,0						100,0	100,0				
264.	Nedozvoljena trgovina	100,0						100,0	100,0				
265.	Pranje novca	100,0	33,3							66,7	25,0		75,0
271.	Računalna prijevara												
278.	Krivotvorenje isprave	100,0		1,4	98,8	83,8				1,3	14,9		
279.	Krivotvorenje službene ili poslovne isprave	100,0							100,0				
281.	Ovjeravanje neistinitog sadržaja	100,0			86,7	100,0				13,3			
291.	Zloupotreba položaja i ovlasti	100,0	42,3	9,5	7,7	9,5	7,7	42,9	38,5	16,7	3,8	21,4	
292.	Nezakonito pogodovanje	100,0	100,0	100,0									
293.	Primanje mita	100,0	40,0	12,5		25,0	40,0	12,5	20,0	50,0			
294.	Davanje mita	100,0	14,3	8,0		12,0	42,9	32,0	42,9	48,0			
295.	Trgovanje utjecajem	100,0	7,1	40,0		20,0	7,1		85,7	40,0			
296.	Davanje mita za trgovanje utjecajem	100,0				33,3	25,0		75,0	66,7			
298.	Protuzakonita pretraga												
300.	Odavanje službene tajne												
305.	Davanje lažnog iskaza												
306.	Sprječavanje dokazivanja	100,0	100,0						50,0				50,0
307.	Povreda tajnosti postupka		100,0										
314.	Prisila prema službenoj osobi												
319.	Oštećenje i nedozvoljeni izvoz kulturnog do												
328.	Zločinačko udruženje	100,0		100,0									
331.	Nedozvo.posjed.,izrada i nabavljanje oružja i eksplozivnih tvari	100,0		50,0									50,0
332.	Povreda mira pokojnika		12,5					75,0		12,5			
336.	Povreda tajnosti glasovanja												
339.	Podmićivanje zastupnika	100,0		100,0									
UKUPNO		100,0	29,1	25,8	38,6	36,0	12,1	12,1	18,0	16,6	2,3	9,6	

Broj prijavljenih kaznenih djela po počinitelju

Članak KZ-a	Zakonski naziv kaznenog djela	Ukupno 2021.	PNUSKOK										
			Zagreb		Rijeka		Split		Osijek		MUP sje dište		
			2020.	2021.	2020.	2021.	2020.	2021.	2020.	2021.	2020.	2021.	
91.	Ratni zločin	2,0										6,0	2,0
99.	Javno poticanje na terorizam	0,5											0,5
111.	Teško ubojstvo	1,0		1,0									
139.	Prijetnja						3,0					1,0	
140.	Nametljivo ponašanje												
143.	Neovlašteno zvučno snimanje i prisluškivanje												
190.	Neovlaštena proizvodnja i promet drogama												
191.	Omogućavanje trošenja droga	0,1	0,2	0,0	0,0	0,2	0,0		0,0				
191.A	Neovlaštena proizvodnja i promet tvari zabr	0,0	0,0			0,0							
212.	Protupravna gradnja												
215.	Dovođenje u opasnost života i imovine općeop.radnjom ili sredstv.												
229.	Teška krađa												
243.	Iznuda												
246.	Zlouporaba povjerenja u gospodarskom poslovanju												
248.	Povreda obveze vođenja trgovačkih i poslovnih knjiga	0,1	0,0	0,0	0,1	0,3	0,0			0,0			0,0
249.	Prouzročenje stečaja												
252.	Primanje mita u gospodarskom poslovanju												
253.	Davanje mita u gospodarskom poslovanju												
256.	Utaja poreza ili carine												
257.	Izbjegavanje carinskog nadzora												
258.	Subvencijska prijevara	0,0	0,0	0,0		0,0			0,0	0,0			
264.	Nedozvoljena trgovina												
265.	Pranje novca												
278.	Krivotvorenje isprave												
279.	Krivotvorenje službene ili poslovne isprave												
281.	Ovjeravanje neistinitog sadržaja	86,3						0,0					
291.	Zlouporaba položaja i ovlasti												
292.	Nezakonito pogodovanje												
293.	Primanje mita	0,8	0,2	1,5	0,0	0,8	1,0	0,6	1,6	1,7	0,0	0,0	
294.	Davanje mita	9,0	0,5	1,5									
295.	Trgovanje utjecajem	3,1	1,0	15,0		0,5	8,0	0,0	17,0	2,0			
296.	Davanje mita za trgovanje utjecajem	0,3	1,0	0,0		0,7	4,7	0,0	2,0	0,4			
300.	Odavanje službene tajne												
306.	Sprječavanje dokazivanja												
307.	Povreda tajnosti postupka												
328.	Zločinačko udruženje												
331.	Nedozvo.posjed.,izrada i nabavljanje oružja i eksplozivnih tvari												
339.	Podmićivanje zastupnika												
UKUPNO		3,4	0,9	0,9	5,1	4,0	4,5	4,6	5,7	5,0	4,9	3,9	

Prijavljeni počinitelji kaznenih djela na regionalnoj razini prema kriminalističkoj klasifikaciji i po policijskim upravama²²

Policijska uprava	Opći	Terrorizam i ekstremno nasilje	Ratni zločini	Organizirani	Gospodarski	Droga	Kibernetički kriminalitet	U K U P N O	Na štetu maloljetnika
zagrebačka	157	1		86	93	97	21	455	6
splitsko-dalmatinska	148	6		36	66	73	7	336	34
zadarska	37			25	59	59	6	186	5
primorsko-goranska	73			32	35	31	1	172	27
osječko-baranjska	16	1	7	30	86	19	7	166	1
varaždinska	81			15	23	19	4	142	30
vukov.-srijemska	33	1	5	8	52	3	1	103	3
istarska	64			8	23	3	4	102	10
bjelov.-bilogorska	42			9	32	9	6	98	18
šibensko-kninska	44		2	2	17	26	6	97	9
međimurska	24	1		3	53	12	2	95	10
virov.-podravska	56			4	16	12	2	90	32
sislač.-moslavačka	27	2	3	19	8	18	5	82	11
brodsko-posavska	28	1		10	22	18	1	80	2
dubr.-neretvanska	33			3	15	18	5	74	1
kopriv.-križevačka	29			13	21	7	3	73	7
karlovačka	37	1		7	16	7	2	70	12
požeško-slavonska	33			5	17	4	7	66	18
krapinsko-zagorska	15			11	12	8	3	49	1
ličko-senjska	21		2	2	15	4	4	48	7
UKUPNO	998	14	19	328	681	447	97	2.584	244

Postotni udjeli počinitelja kaznenih djela na regionalnoj razini prema kriminalističkoj klasifikaciji i po policijskim upravama

Policijska uprava	Opći	Terrorizam i ekstremno nasilje	Ratni zločini	Organizirani	Gospodarski	Droga	Kibernetički kriminalitet	U K U P N O	Na štetu maloljetnika
zagrebačka	34,5	0,2		18,9	20,4	21,3	4,6	100,0	1,3
splitsko-dalmatinska	44,0	1,8		10,7	19,6	21,7	2,1	100,0	10,1
zadarska	19,9			13,4	31,7	31,7	3,2	100,0	2,7
primorsko-goranska	42,4			18,6	20,3	18,0	0,6	100,0	15,7
osječko-baranjska	9,6	0,6	4,2	18,1	51,8	11,4	4,2	100,0	0,6
varaždinska	57,0			10,6	16,2	13,4	2,8	100,0	21,1
vukov.-srijemska	32,0	1,0	4,9	7,8	50,5	2,9	1,0	100,0	2,9
istarska	62,7			7,8	22,5	2,9	3,9	100,0	9,8
bjelov.-bilogorska	42,9			9,2	32,7	9,2	6,1	100,0	18,4
šibensko-kninska	45,4		2,1	2,1	17,5	26,8	6,2	100,0	9,3
međimurska	25,3	1,1		3,2	55,8	12,6	2,1	100,0	10,5
virov.-podravska	62,2			4,4	17,8	13,3	2,2	100,0	35,6
sislač.-moslavačka	32,9	2,4	3,7	23,2	9,8	22,0	6,1	100,0	13,4
brodsko-posavska	35,0	1,3		12,5	27,5	22,5	1,3	100,0	2,5
dubr.-neretvanska	44,6			4,1	20,3	24,3	6,8	100,0	1,4
kopriv.-križevačka	39,7			17,8	28,8	9,6	4,1	100,0	9,6
karlovačka	52,9	1,4		10,0	22,9	10,0	2,9	100,0	17,1
požeško-slavonska	50,0			7,6	25,8	6,1	10,6	100,0	27,3
krapinsko-zagorska	30,6			22,4	24,5	16,3	6,1	100,0	2,0
ličko-senjska	43,8		4,2	4,2	31,3	8,3	8,3	100,0	14,6
UKUPNO	38,6	0,5	0,7	12,7	26,4	17,3	3,8	100,0	9,4

²² Razvrstano po ukupnom broju počinitelja.

Regionalna razina – prosječan broj razriješenih kaznenih djela po počinitelju²³

Policijska uprava	Opći	Terorizam i ekstremno nasilje	Ratni zločini	Organizirani	Gospodarski	Droga	Kibernetički kriminalitet	UKUPNO	Na štetu maloljetnika
osječko-baranjska	3,8	1,0	3,3	2,1	8,1	2,6	5,0	5,6	2,0
karlovačka	4,1	1,0		0,6	4,9	14,6	1,0	5,1	2,6
virov.-podravska	4,2			1,8	8,7	2,0	7,5	4,7	3,3
istarska	2,6			3,5	8,3	0,7	17,3	4,5	2,3
vukov.-srijemska	1,9	1,0	1,8	4,3	5,4	2,7	19,0	4,0	2,3
šibensko-kninska	2,0		6,0	2,5	7,8	4,5	1,7	3,7	1,3
kopriv.-križevačka	3,3			1,5	4,8	6,0	1,3	3,6	6,7
zadarska	1,7			3,4	5,4	2,1	2,5	3,3	2,6
dubr.-neretvanska	1,8			1,0	8,8	1,8	2,0	3,2	2,0
varaždinska	1,8			2,1	7,2	4,6	2,3	3,1	2,1
ličko-senjska	2,6		6,5	2,5	1,1	2,8	11,8	3,0	5,0
bjelov.-bilogorska	2,1			2,1	3,2	7,7	1,8	2,9	1,7
sislač.-moslavačka	2,1	1,5	1,7	1,8	3,4	5,6	2,6	2,9	2,9
splitsko-dalmatinska	1,7	1,0		1,6	8,0	1,3	3,9	2,8	2,7
primorsko-goranska	2,7			1,8	3,1	2,5	34,0	2,7	4,0
krapinsko-zagorska	3,0			1,2	1,3	5,6	1,3	2,5	3,0
požeško-slavonska	2,2			2,2	1,0	12,5	2,0	2,5	2,0
brodsko-posavska	2,0	1,0		1,4	1,4	3,4	15,0	2,2	3,0
međimurska	2,0	1,0		1,7	1,2	4,9	2,0	1,9	1,9
zagrebačka	1,7	1,0		1,5	1,9	1,5	4,9	1,8	4,8
UKUPNO	2,3	1,1	4,3	1,9	4,9	2,9	4,7	3,1	2,9

²³ Razvrstano po ukupnom broju počinitelja

2. 17. Pregled odbačaja kaznenih djela

Razlozi odbačaja kaznenih djela (I. dio)

Zakon o	RAZLOZI ODBAČAJA		ODBAČAJI ZA KAZNENA DJELA								
			općeg kriminaliteta	organiziranog kriminaliteta	zlouporaba opojnih droga	gospodarskog kriminaliteta	terorizma i ratnih zločina	kazneno-pravne zaštite djece i maloljetnika	u prometu	kibernetičkog kriminaliteta	K U P N O
kaznenom postupku - redovni postupak	206.st.1.t.1.	33. KZ - Beznačajno djelo	79	18	25	11		24		11	168
	206.st.1.t.1.	Ne progoni se po službenoj dužnosti	434	13	8	21	3	232	37	4	752
	206.st.1.t.1.	Ne progoni se po službenoj dužnosti - blagodat nesvjedočenja	12					42		1	55
	206.st.1.t.1.	čl. 3. KZ-a - Promjena zakonskih propisa				1					1
	206.st.1.t.1.	čl. 21 - KZ-a - Nužna obrana	2					3			5
	206.st.1.t.1.	čl. 22 - KZ-a - Krajnja nužda									
	206.st.1.t.1.	Nije kd zbog pravnog shvaćanja Vrhovnog suda	2								2
	206.st.1.t.1.	Ostali razlozi	71	5	1	9	2	47	3	6	144
	206.st.1.t.2.	Zastara	41			580		30			651
	206.st.1.t.2.	Amnestija, pomilovanje	1			1					2
	206.st.1.t.2.	KD već pravomoćno presuđeno						1			1
	206.st.1.t.2.	Okolnosti koje isključuju kazneni progon	307	6	4	21	2	59	1	3	403
	206.st.1.t.3.	Okolnosti koje isključuju krivnju	66		1	9		27	3	1	107
	206.st.1.t.4.	Ne postoje osnovane sumnje da je osumnj. poč. kd	1.006	57	42	126		707	17	33	1.988
	206.st.1.t.4.	Ne postoje osnovane sumnje da je osumnj. poč. kd - blagodat nesvjedočenja	143	3				718		5	869
	206.st.1.t.5.	Prijava nije vjerodostojna	10	1				17			28
	206. e st. 1	Važno za otkrivanje kd zloč. udruživanja (svjedok-pokajnik)									
	kaznenom postupku - načelo svrhovitosti	206.c.st.1.t.1	Vjerojatnost oslobođenja od kazne	11					8	8	
206.c.st.1.t.2		Nesvrhovitost - u tijeku je izvršenje kazne ili zašt. m	5					2			7
206.c.st.1.t.3		Okrivljenik izručen ili predan stranoj državi									
206.c.st.1.t.3		Izručen Međunarodnom kaznenom sudu									
206.c.st.1.t.4		Nesvrhovitost - više kaznenih djela s istim bićem		1		1					2
206.d.st.1.t.1		Preuzeo obvezu nadoknade štete	40			2		26	1	1	70
206.d.st.1.t.2		Obveza uplate određene svote u korist javne ustan.	8					1	6		15
206.d.st.1.t.3		Obveza isplate plaćanja dospjelih obveza...	1			2		5			8
206.d.st.1.t.4		Obveza rada za opće dobro	8		2			9	1		20
206.d.st.1.t.5		Obveza odvikavanja od ovisnosti	5		1			7			13
206.d.st.1.t.6	Obveza podvrgavanju psihosocijalnoj terapiji	2					31			33	
206.e.st.1.	Važno za otkrivanje kd zločinačkog udruživanja										
USKOK U	28.a.st.1.	Nije kazneno djelo iz nadležnosti USKOK-a									
	28.st.1.	Okrivljenik nije počinio k.d. iz nadležnosti USKOK-a						1			1
DO*	51.f	Kazn. post. u državi članici pravomoćno dovršen									
	206.st.1.t.1.	Beznačajno djelo									
	čl. 62.st.1	Rođaci i druge bliske osobe									
Uputa Ravnateljstva iz 2010. g. 511-01-95-3/8-210 Načelo "NE BIS IN IDEM"			7								7

Razlozi odbačaja kaznenih djela (II. dio)

Zakon o	RAZLOZI ODBAČAJA			ODBAČAJI ZA KAZNENA DJELA									
				općeg kriminaliteta	organiziranog kriminaliteta	zlorporaba opojnih droga	gospodarskog kriminaliteta	terorizma i ratnih zločina	kazneno-pravne zaštite djece i maloljetnika	u prometu	kibernetičkog kriminaliteta	UKUPNO	
sudovima za mladež	Djeca	49.	Osoba nije navršila 14 godina	57			2		14		4	77	
		Nema osnovane sumnje da je dijete počinilo kazneno djelo			2								2
	Maloljetnici	70 st.1.	206.st.1.t.1. ZKP	Ne progoni se po službenoj dužnosti (nije kd)	4					2		1	7
		70 st.1.	206. st. 1. t. 1 ZKP	Beznačajno djelo	3			1					4
		70 st.1.	206. st. 1. t. 1 ZKP u svezi st. 3	Ne progoni se po služb. dužn. zbog izmjena zakon. propisa									
		70 st.1.	206. st. 1 t. 1 ZKP	Ne progoni se po službenoj dužnosti (prema shvaćanju VS)									
		70 st.1.	206. st. 1 t. 1 ZKP	Nužna obrana									
		70 st.1.	206. st. 1 t. 1. ZKP	Krajnja nužda									
		70 st.1.	206. st. 1 t. 1 ZKP	Ostali razlozi	4	1				1			6
		70 st.1.	206.st.1.t.2. ZKP	čl. 81.KZ-a - Zastara						1			1
		70 st.1.	206. st. 1. t. 2 ZKP	Amnestija, pomilovanje									
		70 st.1.	206. st. 1. t. 2 ZKP	Kazneno djelo pravomoćno presuđeno									
		70 st.1.	206.st.1.t.2. ZKP	Isključuju kazneni progon	13	1		5		14		1	34
		70 st.1.	206.st.1.t.3. ZKP	Isključuju krivnju	2					2			4
		70 st.1.	206.st.1.t.4. ZKP	Nema osnovane sumnje	48	2	5			7		2	64
	70 st.1.	206.st.1.t.5.	Prijava nije vjerodostojna										
	71. st.1.		Svrhovitost s obzirom na okolnosti u svezi mlt. osobe	163	2	4	8		22	9	8	216	
	71. st.2.		Svrhovitost - više kaznenih djela	25					3			28	
	72. st.1.		Ispunjenje Zakonom predviđenih obveza	157	3	10	12		33	25	6	246	
	73. st.1.		Izvršenje kazne ili odgojne mjere u tijeku	101		2	1		6		2	112	
odgovorn. prav. oso.	24.		Pravna osoba nema imovine				2					2	
	24.		Neznatna imovina pravne osobe										
	24.		Stečajni postupak u tijeku	1								1	
UKUPNO				2.841	113	105	815	7	2.102	111	89	6.183	

Odbačaji kaznenih djela bez prometa po policijskim upravama – struktura kriminaliteta

POLICIJSKA UPRAVA	Odbačaji kaznenih djela (bez prometa)														
	UKUPNO	općeg kriminaliteta		organiziranog kriminaliteta		zlouporaba opojnih droga		gospodarskog kriminaliteta		terorizma i ratnih zločina		kaznenopravne zaštite djece i maloljetnika		kibernetičkog kriminaliteta	
		Broj	Udio %	Broj	Udio %	Broj	Udio %	Broj	Udio %	Broj	Udio %	Broj	Udio %	Broj	Udio %
zagrebačka	975	499	51,2	24	2,5	17	0,4	41	4,2	2	0,2	377	38,7	15	1,5
splitsko-dalmatinska	735	371	50,5	10	1,4	7	1,0	18	2,4		0,0	321	43,7	8	1,1
primorsko-goranska	584	292	50,0	20	3,4	3	0,5	88	15,1		0,0	177	30,3	4	0,7
osječko-baranjska	554	152	27,4	4	0,7	15	2,7	262	47,3		0,0	112	20,2	9	1,6
istarska	281	179	63,7	3	1,1	3	1,1	13	4,6		0,0	81	28,8	2	0,7
dubr.-neretvanska	161	94	58,4	5	3,1	7	4,3	6	3,7		0,0	47	29,2	2	1,2
karlovačka	219	100	45,7	3	1,4	3	1,4	2	0,9	1	0,5	90	41,1	20	9,1
sislačko-moslavačka	302	126	41,7	12	4,0	2	0,7	7	2,3	2	0,7	152	50,3	1	0,3
šibensko-kninska	266	117	44,0	7	2,6	1	0,4	8	3,0		0,0	131	49,2	2	0,8
vukov.-srijemska	186	83	44,6	1	0,5	4	2,2	36	19,4		0,0	61	32,8	1	0,5
zadarska	330	177	53,6	4	1,2	21	6,4	5	1,5		0,0	117	35,5	6	1,8
bjelov.-bilogorska	87	31	35,6	1	1,1		0,0	8	9,2		0,0	47	54,0		0,0
brodsko-posavska	220	160	72,7	3	1,4	1	0,5	12	5,5	2	0,9	35	15,9	7	3,2
kopriv.-križevačka	106	41	38,7	2	1,9	12	11,3		0,0		0,0	51	48,1		0,0
krapinsko-zagorska	157	44	28,0	1	0,6	1	0,6	10	6,4		0,0	98	62,4	3	1,9
ličko-senjska	130	72	55,4	3	2,3	2	1,5	3	2,3		0,0	45	34,6	5	3,8
međimurska	208	53	25,5		0,0		0,0	126	60,6		0,0	29	13,9		0,0
požeško-slavonska	170	93	54,7	5	2,9	2	1,2	4	2,4		0,0	62	36,5	4	2,4
varaždinska	139	88	63,3	1	0,7	2	1,4	1	0,7		0,0	47	33,8		0,0
virovit.-podravska	262	69	26,3	4	1,5	2	0,8	165	63,0		0,0	22	8,4		0,0
UKUPNO	6.072	2.841	46,8	113	1,9	105	1,7	815	13,4	7	0,1	2.102	34,6	89	1,5

Prikaz odbačaja kaznenih djela bez prometa prema razlozima odbačaja²⁴

POLICIJSKA UPRAVA	Broj odbačaja iz ran. g.	Broj odbačaja 2020. g.	Broj odbačaja 2021. g.	Ukupan broj odbačaja	Odbačaji grupe A*				Odbačaji grupe B**	
					čl.206.st.1. t1.* ZKP-a	čl.206.st.1.t4. ZKP-a	Ukupno	Udio %	Ukupno	Udio %
zagrebačka	149	294	532	975	158	441	599	61,4	376	38,6
splitsko-dalmat.	22	208	505	735	120	243	363	49,4	372	50,6
primorsko-goran.	35	229	320	584	44	295	339	58,0	245	42,0
osječko-baranjska	275	72	207	554	46	68	114	20,6	440	79,4
istarska	44	136	101	281	7	136	143	50,9	138	49,1
dubrovačko-neretv.	23	45	93	161	19	70	89	55,3	72	44,7
karlovačka	11	57	151	219	9	74	83	37,9	136	62,1
sislačko-moslav.	20	111	171	302	25	68	93	30,8	209	69,2
šibensko-kninska	18	114	134	266	53	95	148	55,6	118	44,4
vukovarsko-srijem.	41	59	86	186	52	28	80	43,0	106	57,0
zadarska	58	104	168	330	61	111	172	52,1	158	47,9
bjelovarsko-bilogo.	5	28	54	87	7	18	25	28,7	62	71,3
brodsko-posavska	12	57	151	220	37	105	142	64,5	78	35,5
koprivničko-križ.	12	46	48	106	3	31	34	32,1	72	67,9
krapinsko-zagor.	5	62	90	157	23	54	77	49,0	80	51,0
ličko-senjska	18	39	73	130	31	52	83	63,8	47	36,2
međimurska	126	37	45	208	2	42	44	21,2	164	78,8
požeško-slav.	7	63	100	170	11	43	54	31,8	116	68,2
varaždinska	12	64	63	139	1	29	30	21,6	109	78,4
virovitičko-podrav.	172	33	57	262	13	32	45	17,2	217	82,8
UKUPNO	1.065	1.858	3.149	6.072	722	2.035	2.757	45,4	3.315	54,6

²⁴ Razlozi odbačaja grupe "A" – razlozi iz članka 206. st. 1. t. 1. (Ne progoni se po službenoj dužnosti) i čl. 206. st. 1. t. 4. i Nema osnovane sumnje da je osumnjičeni počinio kazneno djelo (ne uključuje "blagodat nesvjedočenja") prema ZKP-u i Zakonu o sudovima za mladež. Razlozi odbačaja grupe "B" – svi ostali razlozi i blagodat nesvjedočenja.

Stopa odbačaja u odnosu na razriješena kaznena djela bez prometa

POLICIJSKA UPRAVA	Razriješena kaznena djela (bez prometa)		Trend u %	Odbačaji grupe "A"		Trend u %	Odbačaji grupe "B"		Trend u %	Ukupan broj odbačaja		Trend u %	Stopa (%) - odbačaji grupe "A"/razriješena djela		Trend u post. bodu	Stopa (%) - svi odbačaji/razriješena djela		Trend u post. bodu
	2020.	2021.		2020.	2021.		2020.	2021.		2020.	2021.		2020.	2021.		2020.	2021.	
zagrebačka	7.974	8.115	+1,8	790	599	-24,2	407	376	-7,6	1.197	975	-18,5	9,9	7,4	-2,5	15,0	12,0	-3,0
splitsko-dalmatinska	3.666	4.055	+10,6	301	363	+20,6	287	372	+29,6	588	735	+25,0	8,2	9,0	+0,7	16,0	18,1	+2,1
primorsko-goranska	3.102	2.988	-3,7	287	339	+18,1	123	245	+99,2	410	584	+42,4	9,3	11,3	+2,1	13,2	19,5	+6,3
osječko-baranjska	2.452	2.983	+21,7	82	114	+39,0	414	440	+6,3	496	554	+11,7	3,3	3,8	+0,5	20,2	18,6	-1,7
istarska	2.112	2.578	+22,1	135	143	+5,9	89	138	+55,1	224	281	+25,4	6,4	5,5	-0,8	10,6	10,9	+0,3
dubrovačko-neretvanska	1.080	1.193	+10,5	87	89	+2,3	126	72	-42,9	213	161	-24,4	8,1	7,5	-0,6	19,7	13,5	-6,2
karlovačka	1.380	1.304	-5,5	61	83	+36,1	107	136	+27,1	168	219	+30,4	4,4	6,4	+1,9	12,2	16,8	+4,6
sislačko-moslavačka	1.709	1.713	+0,2	80	93	+16,3	166	209	+25,9	246	302	+22,8	4,7	5,4	+0,7	14,4	17,6	+3,2
šibensko-kninska	1.239	1.177	-5,0	95	148	+55,8	153	118	-22,9	248	266	+7,3	7,7	12,6	+4,9	20,0	22,6	+2,6
vukovarsko-srijemska	1.705	1.825	+7,0	50	80	+60,0	150	106	-29,3	200	186	-7,0	2,9	4,4	+1,5	11,7	10,2	-1,5
zadarska	1.910	1.944	+1,8	169	172	+1,8	124	158	+27,4	293	330	+12,6	8,8	8,8	-0,0	15,3	17,0	+1,6
bjelovarsko-bilogorska	859	939	+9,3	36	25	-30,6	135	62	-54,1	171	87	-49,1	4,2	2,7	-1,5	19,9	9,3	-10,6
brodsko-posavska	1.150	1.137	-1,1	185	142	-23,2	83	78	-6,0	268	220	-17,9	16,1	12,5	-3,6	23,3	19,3	-4,0
koprivničko-križevačka	866	1.191	+37,5	44	34	-22,7	62	72	+16,1	106	106	0,0	5,1	2,9	-2,2	12,2	8,9	-3,3
krapinsko-zagorska	762	780	+2,4	48	77	+60,4	91	80	-12,1	139	157	+12,9	6,3	9,9	+3,6	18,2	20,1	+1,9
ličko-senjska	605	608	+0,5	43	83	+93,0	29	47	+62,1	72	130	+80,6	7,1	13,7	+6,5	11,9	21,4	+9,5
međimurska	902	774	-14,2	35	44	+25,7	189	164	-13,2	224	208	-7,1	3,9	5,7	+1,8	24,8	26,9	+2,0
požeško-slavonska	681	674	-1,0	52	54	+3,8	109	116	+6,4	161	170	+5,6	7,6	8,0	+0,4	23,6	25,2	+1,6
varaždinska	1.493	1.433	-4,0	15	30	+100,0	221	109	-50,7	236	139	-41,1	1,0	2,1	+1,1	15,8	9,7	-6,1
virovitičko-podravska	958	936	-2,3	92	45	-51,1	166	217	+30,7	258	262	+1,6	9,6	4,8	-4,8	26,9	28,0	+1,1
UKUPNO	36.605	38.347	+4,8	2.687	2.757	+2,6	3.231	3.315	+2,6	5.918	6.072	+2,6	7,3	7,2	-0,2	16,2	15,8	-0,3

Odbačene kaznene prijave prema zakonskoj kvalifikaciji

Glava/ Članak	Zakonski naziv kaznenog djela	Razriješena KD u RH	Ukupno broj odbačaja	% odbačaja od ukupno razriješenih kd	Odbačaji grupe A				Odbačaji grupe B	
					čl.206. st.1.t.1. ZKP-a	čl.206. st.1.t. 4. ZKP-a	Ukupno	%	Ukupno	%
IX.	Kaznena djela protiv čovječnosti i ljudskog dostojanstva	119								
91.	Ratni zločin	64								
96.	Odgovornost zapovjednika	37								
99.	Javno poticanje na terorizam	1	0		0	0	0		0	
106.	Trgovanje ljudima	17								
X.	Kaznena djela protiv života i tijela	2.231	528	23,7	102	120	222	42,0	306	58,0
110.	Ubojstvo	94	1	1,1		1	1	100,0		
111.	Teško ubojstvo	40								
113.	Prouzročenje smrti iz nehaja	3								
114.	Sudjelovanje u samoubojstvu	1								
115.	Protupravni prekid trudnoće	1	1	100,0		1	1	100,0		
117.	Tjelesna ozljeda	1.339	413	30,8	70	80	150	36,3	263	63,7
118.	Teška tjelesna ozljeda	661	95	14,4	28	29	57	60,0	38	40,0
119.	Osobito teška tjelesna ozljeda	6								
120.	Teška tjelesna ozljeda s posljedicom smrti	2								
121.	Teška tjelesna ozljeda iz nehaja	13	4	30,8		1	1	25,0	3	75,0
122.	Sudjelovanje u tučnjavi	37	12	32,4	2	8	10	83,3	2	16,7
123.	Nepružanje pomoći	33	2	6,1	2		2	100,0		
124.	Napuštanje nemoćne osobe	1	0		0	0	0		0	
XI.	Kaznena djela protiv ljudskih prava i temeljnih sloboda	2								
125.	Povreda ravnopravnosti	2								
XII.	Kaznena djela protiv radnih odnosa i socijalnog osiguranja	131	9	6,9	1	4	5	55,6	4	44,4
132.	Neisplata plaće	105	7	6,7	1	3	4	57,1	3	42,9
133.	Zlostavljanje na radu	12								
134.	Povreda prava iz socijalnog osiguranja	14	2	14,3		1	1	50,0	1	50,0
XIII.	Kaznena djela protiv osobne slobode	6.238	1.451	23,3	153	501	654	45,1	797	54,9
136.	Protupravno oduzimanje slobode	88	10	11,4		8	8	80,0	2	20,0
137.	Otmica	3								
138.	Prisila	6	2	33,3					2	100,0
139.	Prijetnja	5.735	1.368	23,9	137	472	609	44,5	759	55,5
140.	Nametljivo ponašanje	406	71	17,5	16	21	37	52,1	34	47,9
XIV.	Kaznena djela protiv privatnosti	503	47	9,3	19	11	30	63,8	17	36,2
141.	prostora	58	21	36,2	11	2	13	61,9	8	38,1
142.	Povreda tajnosti pisama i drugih pošiljaka	49	2	4,1		1	1	50,0	1	50,0
143.	Neovlašteno zvučno snimanje i prisluškivanje	17								
144.	Neovlašteno slikovno snimanje	20	5	25,0	1	3	4	80,0	1	20,0
144.A		12								
146.	Nedozvoljena uporaba osobnih podataka	347	19	5,5	7	5	12	63,2	7	36,8
XVI.	Kaznena djela protiv spolne slobode	433	72	16,6	33	25	58	80,6	14	19,4
153.	Silovanje	209	5	2,4		3	3	60,0	2	40,0
155.	Bludne radnje	117	18	15,4	2	10	12	66,7	6	33,3
156.	Spolno uznemiravanje	98	38	38,8	31	1	32	84,2	6	15,8
157.	Prostitucija	9	10	111,1		10	10	100,0		
XVII.	Kaznena djela spolnog zlostavljanja i iskorištavanja djeteta	939	86	9,2	3	18	21	24,4	65	75,6
158.	godina	409	40	9,8	1	4	5	12,5	35	87,5
159.	godina	2								
160.	petnaest godina	45	2	4,4		2	2	100,0		
161.	Mamljenje djece za zadovoljenje spolnih potreba	24	2	8,3		1	1	50,0	1	50,0
162.	Podvođenje djeteta	7								
163.	Iskorištavanje djece za pornografiju	359	28	7,8	2	6	8	28,6	20	71,4
164.	Iskorištavanje djece za pornografske predstave	4								
165.	Upoznavanje djece s pornografijom	89	14	15,7		5	5	35,7	9	64,3
XVIII.	Kaznena djela protiv braka, obitelji i djece	4.905	1.069	21,8	121	462	583	54,5	486	45,5
170.	Omogućavanje izvanbračnog života s djetetom	12	1	8,3		1	1	100,0		
172.	Povreda dužnosti uzdržavanja	647	39	6,0	11	14	25	64,1	14	35,9
173.	Neprovođenje odluke za zaštitu dobrobiti djeteta	134	38	28,4	10	24	34	89,5	4	10,5
174.	Oduzimanje djeteta	8								
176.	Napuštanje djeteta	4								
177.	Povreda djetetovih prava	2.424	526	21,7	74	291	365	69,4	161	30,6
178.	Povreda privatnosti djeteta	15	4	26,7	1		1	25,0	3	75,0
179.a	Nasilje u obitelji	1.661	461	27,8	25	132	157	34,1	304	65,9
XIX.	Kaznena djela protiv zdravlja ljudi	2.554	178	7,0	45	68	113	63,5	65	36,5
180.	Širenje i prenošenje zarazne bolesti	224	71	31,7	37	20	57	80,3	14	19,7
181.	Nesavjesno liječenje	1								
184.	Nadrilježništvo	1	1	100,0		1	1	100,0		
190.	Neovlaštena proizvodnja i promet drogama	1.988	63	3,2	7	24	31	49,2	32	50,8
191.	Omogućavanje trošenja droga	330	42	12,7	1	23	24	57,1	18	42,9
191.a	Neovlaštena proizvodnja i promet tv arati zabranjenih u sportu	10								

Glava/ Članak	Zakonski naziv kaznenog djela	Razriješena KD u RH	Ukupan broj odbačaja	% odbačaja od ukupno razriješenih kd	Odbačaji grupe A				Odbačaji grupe B	
					čl.206. st.1.t.1. ZKP-a	čl.206. st.1.t. 4. ZKP-a	Ukupno	%	Ukupno	%
XX.	Kaznena djela protiv okoliša	176	39	22,2	5	13	18	46,2	21	53,8
193.	Onečišćenje okoliša	4	4	100,0	2		2	50,0	2	50,0
196.	Ugrožavanje okoliša otpadom	14	2	14,3		1	1	50,0	1	50,0
200.	Uništavanje zaštićenih prirodnih vrijednosti	3								
202.	Trgovanje zaštićenim prirodnim vrijednostima	8								
204.	Protuzakoniti lov i ribolov	32	16	50,0	2	6	8	50,0	8	50,0
205.	Ubijanje ili mučenje životinja	60	15	25,0	1	6	7	46,7	8	53,3
209.	Pustošenje šuma	31								
211.	Protupravna eksploatacija rudnog blaga	9	2	22,2					2	100,0
212.	Protupravna gradnja	15								
XXI.	Kaznena djela protiv opće sigurnosti	242	34	14,0	7	7	14	41,2	20	58,8
215.	Dovođenje u opasnost života i imovine općeopasnom radnjom ili sredstvom	212	25	11,8	5	6	11	44,0	14	56,0
216.	Uništenje ili oštećenje javnih naprava	11	5	45,5	1	1	2	40,0	3	60,0
217.	Uništenje ili oštećenje zaštitnih naprava na radu	1								
218.	Uništenje, oštećenje ili zlouporaba znakova za opasnost	1	3	300,0					3	100,0
220.	Rukovanje općeopasnim tvarima	1								
221.	Opasno izvođenje građevinskih radova	16	1	6,3	1		1	100,0		
XXII.	Kaznena djela protiv sigurnosti prometa	1.264	110	8,7	36	17	53	48,2	57	51,8
224.	Ugrožavanje prometa opasnom radnjom ili sredstvom	7	3	42,9					3	100,0
225.	Ugrožavanje posebnih vrsta prometa	8	1	12,5	1		1	100,0		
226.	Objesna vozila u cestovnom prometu	27	1	3,7		1	1	100,0		
227.	Izazivanje prometne nesreće u cestovnom prometu	1.222	105	8,6	35	16	51	48,6	54	51,4
XXIII.	Kaznena djela protiv imovine	9.460	1.461	15,4	166	589	755	51,7	706	48,3
228.	Krađa	3.202	456	14,2	52	189	241	52,9	215	47,1
229.	Teška krađa	2.433	409	16,8	16	197	213	52,1	196	47,9
230.	Razbojništvo	247	4	1,6		3	3	75,0	1	25,0
231.	Razbojnička krađa	94	1	1,1		1	1	100,0		
232.	Utaja	55	11	20,0	3	5	8	72,7	3	27,3
233.	Pronevjera	271	23	8,5	3	14	17	73,9	6	26,1
234.	Neovlaštena uporaba tuđe pokretne stvari	114	24	21,1		3	3	12,5	21	87,5
235.	Oštećenje tuđe stvari	1.254	314	25,0	27	73	100	31,8	214	68,2
236.	Prijevара	1.481	164	11,1	63	69	132	80,5	32	19,5
237.	Nedozvoljena igra na sreću	4	1	25,0					1	100,0
238.	Zlouporaba osiguranja	14								
240.	Zlouporaba povjerenja	10	1	10,0					1	100,0
241.	Povreda tuđih prava	17	2	11,8		1	1	50,0	1	50,0
242.	Lihvarski ugovor	8	11	137,5		11	11	100,0		
243.	Iznuda	170	25	14,7	2	13	15	60,0	10	40,0
244.	Prikrivanje	81	15	18,5		10	10	66,7	5	33,3
244.A		5								
XXIV.	Kaznena djela protiv gospodarstva	2.407	65	2,7	15	29	44	67,7	21	32,3
246.	Zlouporaba povjerenja u gospodarskom poslovanju	925	13	1,4		9	9	69,2	4	30,8
247.	Prijevара u gospodarskom poslovanju	213	12	5,6	4	7	11	91,7	1	8,3
248.	Povreda obveze vođenja trgovačkih i poslovnih knjiga	203	6	3,0		3	3	50,0	3	50,0
249.	Prouzročenje stečaja	24								
250.	Pogodovanje vjeronika	17	1	5,9		1	1	100,0		
252.	Primanje mita u gospodarskom poslovanju	15								
253.	Davanje mita u gospodarskom poslovanju	14								
255.	Zavaraivanje oglasivanja	1	0							
256.	Utaja poreza ili carine	261	14	5,4	4	5	9	64,3	5	35,7
257.	Izbjegavanje carinskog nadzora	128	4	3,1	1		1	25,0	3	75,0
258.	Subvencijska prijevара	25								
261.	Neovlaštena uporaba tuđe tvrtke	2	1	50,0		1	1	100,0		
262.	Odavanje i neovlašteno pribavljanje poslovne tajne		1		1		1	100,0		
264.	Nedozvoljena trgovina	527	13	2,5	5	3	8	61,5	5	38,5
265.	Pranje novca	52								

Glava i članak	Zakonski naziv kaznenog djela	Razriješena KD u RH	Ukupan broj odbačaja	% odbačaja od ukupno razriješenih kd	Odbačaji grupe A				Odbačaji grupe B	
					čl.206. st.1.t.1. ZKP-a	čl.206. st.1.t. 4. ZKP-a	Ukupno	%	Ukupno	%
XXV.	Kaznena djela protiv računalnih sustava, programa i podataka	734	75	10,2	2	31	33	44,0	42	56,0
266.	Neovlašteni pristup	6	1	16,7					1	100,0
267.	Ometanje rada računalnog sustava	4								
268.	Oštećenje računalnih podataka	1								
269.	Neovlašteno presretanje računalnih podataka	1								
270.	Računalno krivotvorenje	67	2	3,0		1	1	50,0	1	50,0
271.	Računalna prijevара	651	72	11,1	2	30	32	44,4	40	55,6
272.	Zloupotrebа naprаva	4								
XXVI.	Kaznena djela krivotvorenja	4.046	171	4,2	15	93	108	63,2	63	36,8
274.	Kriv otvorenje novca	61	4	6,6	1	2	3	75,0	1	25,0
277.	Kriv otvorenje znakova za obilježavanje robe, mjera i utega	1								
278.	Kriv otvorenje isprave	2.008	75	3,7	8	18	26	34,7	49	65,3
279.	Kriv otvorenje službene ili poslovne isprave	1.400	67	4,8	2	62	64	95,5	3	4,5
280.	Zloupotrebа osobne isprave	88	4	4,5	0	1	1	25,0	3	75,0
281.	Ovjeravanje neistinitog sadržaja	486	21	4,3	4	10	14	66,7	7	33,3
282.	Izdavanje i uporaba neistinite liječničke ili veterinarske svjedodžbe	1								
283.	Izrada, nabavljanje, posjedovanje, prodaja ili davanje na uporabu sredstava za krivotvorenje	1								
XXVII.	Kaznena djela protiv intelektualnog vlasništva	4	3	75,0	1	2	3	100,0		
288.	Povreda žiga	4	2	50,0	1	1	2	100,0		
289.	Povreda registrirane oznake podrijetla		1			1	1	100,0		
XXVIII.	Kaznena djela protiv službene dužnosti	884	13	1,5	2	8	10	76,9	3	23,1
291.	Zloupotrebа položaja i ovlasti	719	13	1,8	2	8	10	76,9	3	23,1
292.	Nezakonito pogodovanje	17								
293.	Primanje mita	49								
294.	Davanje mita	53								
295.	Trgovanje utjecajem	32								
296.	Davanje mita za trgovanje utjecajem	8								
300.	Odavanje službene tajne	6								
XXIX.	Kaznena djela protiv pravosuđa	328	42	12,8	13	15	28	66,7	14	33,3
302.	Neprijavlivanje počinjenog kaznenog djela	2								
303.	Pomoć počinitelju nakon počinjenja kaznenog djela	9								
304.	Lažno prijavljivanje kaznenog djela	132	25	18,9	6	8	14	56,0	11	44,0
305.	Davanje lažnog iskaza	80	7	8,8	2	4	6	85,7	1	14,3
306.	Sprječavanje dokazivanja	43	4	9,3	1	3	4	100,0		
307.	Povreda tajnosti postupka	2	2	100,0	1		1	50,0	1	50,0
311.	Neizvršenje sudske odluke	52	4	7,7	3		3	75,0	1	25,0
312.	Prisila prema pravosudnom dužniku	5								
313.	Nadipisarstvo	3								
XXX.	Kaznena djela protiv javnog reda	1.982	89	4,5	18	31	49	55,1	40	44,9
314.	Prisila prema službenoj osobi	213	7	3,3	3		3	42,9	4	57,1
315.	Napad na službenu osobu	80	2	2,5	1	1	2	100,0		
315.a	Prisila prema zdravstvenom djelatniku	10								
315.b	Prisila prema osobi koja obavlja poslove od javnog interesa ili u javnoj službi	20	3			1	1		2	
316.	Lažna uzbuna	37	3	8,1					3	100,0
317.	Skidanje i povreda službenog pečata i znaka	20								
318.	Oduzimanje ili uništenje službenog pečata ili službenog spisa	1								
319.	Oštećenje i nedozvoljeni izvoz kulturnog dobra	2								
320.	Nedozvoljeno objavljivanje istraživačkih radova i prisvajanje kulturnog dobra	2	1	50,0	1		1	100,0		
323.	Protupravna naplata	70	9	12,9	1	7	8	88,9	1	11,1
323.a	Nasilničko ponašanje	66	11	16,7	4	4	8	72,7	3	27,3
324.	Izazivanje nereda	4								
325.	Javno poticanje na nasilje i mržnju	20	7	35,0	3		3	42,9	4	57,1
326.	Protuzakonito ulazanje, kretanje i boravak u Republici Hrvatskoj, drugoj državi i članici Europske unije ili potpisnici Šengenskog sporazuma	959	12	1,3	1	11	12	100,0		
327.	Dogovor za počinjenje kaznenog djela	3								
328.	Zločinačko udruženje	20								
330.	Izrada i nabavljanje oružja i sredstava namijenjenih počinjenju kaznenog djela	5	1	20,0		1	1	100,0		
331.	Nedozvoljeno posjedovanje, izrada i nabavljanje oružja i eksplozivnih tvari	446	30	6,7	3	5	8	26,7	22	73,3
332.	Povreda mira pokojnika	4	3	75,0	1	1	2	66,7	1	33,3
XXXI.	Kaznena djela protiv biračkog prava	6								
333.	Povreda slobode odlučivanja birača	1								
337.	Uništenje i krivotvorenje izbornih isprava	1								
339.	Podmićivanje zastupnika	4	0		0	0	0		0	
XXXII.	Kaznena djela protiv Republike Hrvatske	3								
349.	Povreda ugleda Republike Hrvatske	3								
Ostalo		5	637	12.740,0	2	5	7	1,1	630	98,9
Posebni zakoni - ukupno		38	4			3	3	75,0	1	25,0
UKUPNO RH		39.634	6.183	15,6	759	2.052	2.811	45,5	3.372	54,5
UKUPNO BEZ PROMETA		38.347	6.072	15,8	722	2.035	2.757	45,4	3.315	54,6

2. 18. Kriminalitet – po privatnoj tužbi i izostanku prijedloga

Kaznena djela za koja se progoni po privatnoj tužbi

Glave KZ-a	Članak KZ-a	Prijavljeno djela			Razriješeno djela		
		2020.	2021.	Trend %	2020.	2021.	u %
X.	čl. 117. st. 1 u vezi sa st. 3 - Tjelesna ozljeda	1.479	1.279	-13,5	703	563	44,0
XIII.	čl.138. st. 1 u vezi sa st. 2 - Prisila	5	2	-60,0	4		
	čl. 139 st. 1. u vezi sa st. 4 - Prijetnja	704	886	25,9	439	529	59,7
XV.	čl. 147. u vezi čl. 150. - Uvreda	94	105	11,7	76	84	80,0
	čl. 149. u vezi čl. 150. - Kleveta	65	65	0,0	44	40	61,5
XXIII.	čl. 228 st. 1. u vezi sa čl. 245. st. 4. - Krađa	771	606	-21,4	771	606	100,0
	čl. 228. st. 2. u vezi sa čl. 245. st. 1. - Krađa	9.968	10.229	2,6	2.733	2.786	27,2
	čl. 229. u vezi sa čl. 245. st. 4. - Teška krađa	5	5	0,0	5	5	100,0
	čl. 230. st. 1. u vezi sa čl. 245. st. 4. - Razbojništvo		11			11	100,0
	čl. 232. st. 1., 2. i 4. u vezi sa čl. 245. st. 1. - Utaja	1.020	1.081	6,0	243	240	22,2
	čl. 233. st. 3. u vezi sa čl. 245. st. 1. - Pronevjera	11	9	-18,2	3	4	44,4
	čl. 234. u vezi sa čl. 245. st. 4. - Neovlaštena uporaba tuđe pokr.stvari	5	1	-80,0	5	1	100,0
	čl. 236 st. 1. i 2. u vezi sa čl. 245. st. 4. - Prijevara	69	59	-14,5	68	59	100,0
	čl. 236 st. 3. u vezi sa čl. 245. st. 1. - Prijevara	499	646	29,5	92	105	16,3
	čl. 240. st. 1. u vezi sa čl. 245. st. 1. - Zloupotreba povjerenja	1	3	200,0	1	3	100,0
	Ostalo						
UKUPNO		14.696	14.987	2,0	5.187	5.036	33,6

POLICIJSKA UPRAVA	Prijavljeno djela			Razriješeno djela		
	2020.	2021.	Trend %	2020.	2021.	u %
zagrebačka	6.506	6.412	-1,4	2.783	2.407	37,5
splitsko-dalmatinska	1.195	1.200	0,4	187	170	14,2
primorsko-goranska	1.014	951	-6,2	171	364	38,3
osječko-baranjska	874	921	5,4	345	316	34,3
istarska	577	779	35,0	63	75	9,6
dubrovačko-neretvanska	194	230	18,6	74	82	35,7
karlovačka	110	191	73,6	16	36	18,8
sislačko-moslavačka	508	506	-0,4	267	233	46,0
šibensko-kninska	284	299	5,3	54	52	17,4
vukovarsko-srijemska	338	353	4,4	142	149	42,2
zadarska	520	582	11,9	75	79	13,6
bjelovarsko-bilogorska	368	394	7,1	192	212	53,8
brodsko-posavska	415	400	-3,6	183	186	46,5
koprivničko-križevačka	173	190	9,8	106	113	59,5
krapinsko-zagorska	112	148	32,1	48	70	47,3
ličko-senjska	49	133	171,4	21	84	63,2
međimurska	679	568	-16,3	158	117	20,6
požeško-slavonska	143	133	-7,0	60	67	50,4
varaždinska	455	391	-14,1	135	99	25,3
virovitičko-podravska	182	206	13,2	107	125	60,7
UKUPNO	14.696	14.987	2,0	5.187	5.036	33,6

Kaznena djela za koja se ne progoni – izostanak prijedloga

Glave KZ-a	Članak KZ-a	Prijavljeno djela			Razriješeno djela		
		2020.	2021.	Trend %	2020.	2021.	u %
XII.	čl.133.st.1. u vezi sa st. 2- Zlostavljanje na radu	8	30	275,0	2	11	36,7
XIII.	čl. 139 st. 2. u vezi sa st. 4 - Prijetnja	1.707	1.754	2,8	1.305	1.292	73,7
	čl.140. st. 1. i 2. u vezi sa st. 3 - Nametljivo ponašanje	207	201	-2,9	164	159	79,1
XIV.	čl.141. st.1. u vezi sa st. 3 - Narušavanje nepovredivosti doma i posl.prostora	86	93	8,1	16	20	21,5
	čl.142. st.1. i 2 u vezi sa st. 4 - Povreda tajnosti pisama i drugih pošiljaka	8	1	-87,5	5		
	čl.143. st.1. i 2. u vezi sa st. 5 - Neovlašteno zvučno snimanje i prisluškivanje	1	9	800,0		6	66,7
	144. st. 1. u vezi sa st. 3. - Neovlašteno slikovno snimanje	13	10	-23,1	9	6	
	čl. 145. st. 1. u vezi sa st. 3 - Neovlašteno otkrivanje profesionalne tajne						
XVI.	čl. 156. st.1. u vezi sa st. 3 - Spolno uznemiravanje	5	7	40,0	3	6	85,7
XIX.	čl. 180. st.2. u vezi sa st. 4.- Širenje i prenošenje zarazne bolesti	3	6	100,0	3	4	66,7
XXIII.	čl. 233. st. 1. u vezi čl. 245. st. 2 - Pronevjera	2	5	150,0	2		
	čl. 234. st.1. u vezi sa čl. 245. st. 2 - Neovlaštena uporaba tuđe pokretne stvari	14	44	214,3	3	12	27,3
	čl. 235. st.1. u vezi sa čl. 245. st. 3 - Oštećenje tuđe stvari	5.937	6.333	6,7	1.142	1.289	20,4
	čl. 238. st.1. u vezi sa čl. 245. st. 2. - Zloupotreba osiguranja	18	5	-72,2	5	4	80,0
XXIV.	čl. 262. st.1. u vezi sa st.4. - Odavanje i neovlašteno pribavljanje poslovne tajne		1			1	100,0
XV.	čl. 266. st.1. u vezi sa st.4. - Neovlašteni pristup	3	2	-33,3		1	50,0
XVII.	čl. 284. st.1.,2, i 3. u vezi sa st.4. - Povreda osobnih prava aut. ili umj.izvođača						
	čl. 287. st.1. u vezi sa st. 5. - Povreda prava na izum		1			1	
	Ostalo						
UKUPNO		8.012	8.502	6,1	2.659	2.812	33,1

POLICIJSKA UPRAVA	Prijavljeno djela			Razriješeno djela		
	2020.	2021.	Trend %	2020.	2021.	u %
zagrebačka	3.151	3.324	5,5	965	935	28,1
splitsko-dalmatinska	783	800	2,2	282	312	39,0
primorsko-goranska	1.164	1.217	4,6	297	502	41,2
osječko-baranjska	245	295	20,4	72	46	15,6
istarska	417	495	18,7	84	100	20,2
dubrovačko-neretvanska	281	297	5,7	133	111	37,4
karlovačka	15	15	0,0	4	2	13,3
sislačko-moslavačka	179	156	-12,8	76	72	46,2
šibensko-kninska	222	243	9,5	81	65	26,7
wukovarsko-srijemska	96	118	22,9	54	52	44,1
zadarska	305	280	-8,2	52	35	12,5
bjelovarsko-bilogorska	313	336	7,3	189	193	57,4
brodsko-posavska	193	185	-4,1	71	60	32,4
koprivničko-križevačka	29	34	17,2	16	18	52,9
krapinsko-začorska	76	96	26,3	36	47	49,0
ličko-senjska	46	78	69,6	16	18	23,1
međimurska	157	155	-1,3	35	27	17,4
požeško-slavonska	92	58	-37,0	48	19	32,8
varaždinska	128	194	51,6	84	119	61,3
virovitičko-podravska	120	126	5,0	64	79	62,7
UKUPNO	8.012	8.502	6,1	2.659	2.812	33,1

3. JAVNI RED

3. 1. Opći pregled prekršaja

Prekršaji	po Zak.o prek.protiv javnog reda i mira			po odlukama lokalnih tijela			po ostalim zakonima			UKUPNO		
	2020.	2021.	Trend u %	2020.	2021.	Trend u %	2020.	2021.	Trend u %	2020.	2021.	Trend u %
upozorenja	2.136	2.667	+24,9	100	108	+8,0	2.348	3.305	+40,8	4.584	6.080	+32,6
novčane kazne	586	605	+3,2	3	7	+133,3	3.786	4.337	+14,6	4.375	4.949	+13,1
obvezni prekršajni nalozi	2.323	1.759	-24,3	29	37	+27,6	15.627	16.816	+7,6	17.979	18.612	+3,5
prekršajni nalozi	1.332	1.597	+19,9	1		-100,0	5.160	11.093	+115,0	6.493	12.690	+95,4
optužni prijedlozi	10.564	10.278	-2,7	4	1	-75,0	16.880	16.603	-1,6	27.448	26.882	-2,1
pregovaranje o krivnji	30	95	+216,7				43	79	+83,7	73	174	+138,4
beznačajni prekršaj	15	13	-13,3		1		378	259	-31,5	393	273	-30,5
bezuvjetni oportunitet	2	7	+250,0				92	58	-37,0	94	65	-30,9
uvjetni oportunitet	18	5	-72,2				293	249	-15,0	311	254	-18,3
obavijesti		18		171	201	+17,5	3.633	3.519	-3,1	3.804	3.738	-1,7
UKUPNO	17.006	17.044	+0,2	308	355	+15,3	48.240	56.318	+16,7	65.554	73.717	+12,5

Udjeli prekršaja po zakonima

Prekršaji	po Zak.o prek.protiv javnog reda i mira		po odlukama lokalnih tijela		po ostalim zakonima		UKUPNO	
	2020.	2021.	2020.	2021.	2020.	2021.	2020.	2021.
upozorenja	12,6	15,6	32,5	30,4	4,9	5,9	7,0	8,2
novčane kazne	3,4	3,5	1,0	2,0	7,8	7,7	6,7	6,7
obvezni prekršajni nalozi	13,7	10,3	9,4	10,4	32,4	29,9	27,4	25,2
prekršajni nalozi (opći)	7,8	9,4	0,3	0,0	10,7	19,7	9,9	17,2
optužni prijedlozi	62,1	60,3	1,3	0,3	35,0	29,5	41,9	36,5
pregovaranje o krivnji	0,2	0,6	0,0	0,0	0,1	0,1	0,1	0,2
beznačajni prekršaj	0,1	0,1	0,0	0,3	0,8	0,5	0,6	0,4
bezuvjetni oportunitet	0,0	0,0	0,0	0,0	0,2	0,1	0,1	0,1
uvjetni oportunitet	0,1	0,0	0,0	0,0	0,6	0,4	0,5	0,3
obavijesti	0,0	0,1	55,5	56,6	7,5	6,2	5,8	5,1
UKUPNO	100,0	100,0	100,0	100,0	100,0	100,0	100,0	100,0

Rasprostranjenost prekršaja

Policijska uprava	Prekršaji								
	Prema Zakonu o prek. protiv JRM		Prema odlukama lokalnih tijela		Prema ostalim zakonima		UKUPNO		
	2020.	2021.	2020.	2021.	2020.	2021.	2020.	2021.	Trend u %
zagrebačka	5.247	6.080	129	204	9.618	10.494	14.994	16.778	+11,9
splitsko-dalmatinska	2.988	2.513	19	28	6.869	8.058	9.876	10.599	+7,3
primorsko-goranska	1.788	1.620	1		5.672	6.165	7.461	7.785	+4,3
osječko-baranjska	986	841	3		2.143	2.254	3.132	3.095	-1,2
istarska	593	586			2.578	3.160	3.171	3.746	+18,1
dubr.-neretvanska	464	409			3.151	4.798	3.615	5.207	+44,0
karlovačka	440	399	114	95	1.420	1.935	1.974	2.429	+23,0
sislač.-moslavačka	369	357	1	3	1.648	1.781	2.018	2.141	+6,1
šibensko-kninska	406	358	3	2	1.266	1.484	1.675	1.844	+10,1
vukov.-srijemska	585	605			3.711	3.917	4.296	4.522	+5,3
zadarska	554	618			1.119	1.473	1.673	2.091	+25,0
bjelov.-bilogorska	272	235		2	507	647	779	884	+13,5
brodsko-posavska	428	478			1.408	1.933	1.836	2.411	+31,3
kopriv.-križevačka	289	306			973	1.111	1.262	1.417	+12,3
krapinsko-zagorska	167	214			694	1.023	861	1.237	+43,7
ličko-senjska	235	244	1		975	1.148	1.211	1.392	+14,9
međimurska	290	323	1		1.130	1.633	1.421	1.956	+37,6
požeško-slavonska	110	126			534	576	644	702	+9,0
varaždinska	499	478			1.407	1.399	1.906	1.877	-1,5
virov.-podravska	296	254	36	21	1.417	1.329	1.749	1.604	-8,3
UKUPNO	17.006	17.044	308	355	48.240	56.318	65.554	73.717	+12,5

3.2. Prekršaji iz Zakona o prekršajima protiv javnog reda i mira

		1	2	3	4	5	6	7	8	9	10	11	12	13	14	15	16	17	18	19	20	21	22	23	24	25	26	27	28					
		UKUPNO (STUPCI 3 - 27)	Uništenje oštećenje i omalovažavanje domaćeg novca čl.4	Izvođenje, reproduciranje ili nošenje ili prenošenje simbola i sl. čl. 5	Disko ponašanje čl. 6	Omogućavanje prostitucije čl. 7	Odavanje kocki i dr. pr. iz čl. 8	Odavanje (čl. 11.)		Tuca, svada, vika čl.13			Vrijeđanje ili omalovažavanje moralnih osjećaja građana - čl. 14	Priступ, fotografiranje, zadržavanje i sl. na zabranjenom mjestu - čl. 15	Izmišljanje ili širenje lažnih vijesti - čl. 16	Omalovažavanje policije ili službenika		Ostalih državnih tijela i službenih osoba	Uništaivanje, ošteć, uklaňjanje ili sprječ. isticanja objava ili predmeta- čl. 18	Osobama pod utjecajem alkohola	Matoljetnicima	Odavne pijaňstvu	Uživanje droga	Neovlašteno pućanje iz vatrenog oružja i sl. - čl. 21	Neuklaňjanje iz skupine na poziv PS ili vojne osobe - čl. 23	Nesprjećavanje nanuš. JRM-a u ugost. obj. si. od odg. os. - čl. 28	Držanje životinja bez nadzora - čl. 30	Ostali prekršaji	Povreća odredbi o JRM (lokalni propisi)					
Prekršaji	Postupanje policije	Ukupno	17.044	2	52	2.082	1	1	364	277	16	2.078	5.022	262	10	19	1.727	46	1	86	14	3.115	20	37	11	73	1.513	215	355					
		Upozorenja	2.667												1						6		2.381	2				1	270	6	108			
		Kazna na mjestu prekršaja	605								2				5	1		1			36	7	49					17	484	3	7			
		Obav ezni prekršajni nalog	1.759	1	4	25				1	8	2	56	223	36			25	1	1	29	5	596	2	2			38	667	37	37			
		Prekršajni nalog	1.597		4	83					37	124	13	137	871	65	4	2	150	2				39	3	2	2	4	28	27				
		Optužni prijedlog	10.278	1	44	1.957	1	1	326	143	1	1.862	3.875	154	6	17	1.539	43			15	1	48	13	32	9	13	42	135	1				
		Pregov aranje o kriv nji	95			16							22	41	3			12												1				
		Nepokretanje postupka	beznačajni	13											2	1								1							9		1	
			bezu jetni	7			1							1	4											1								
			uv jetni opo	5																												5		
	Obav ijest	18												1	1							1	1					12	2	201				
	Bliza oznaka mjesta	Ulica, trg i sl.	12.189		35	1.255				331	248	11	1.270	3.076	205	4	6	1.072	18	1	8	3	3.056	10	27	8	21	1.354	170	266				
		Ugostiteljski objekt	1.227	1	1	276				3	2	1	305	404	5			82			73	10			1	1	50	4	8	4				
		Jav ni skup i priredba	43		1	13							9	10	1			8							1									
		Željeznički promet	10			2							2	5				1																
		Ostala sredstva jav. prom	62			4					3		13	24	2		1	3																12
		Druga mjesta	3.514	1	15	533	1	1	26	27	5	480	1.507	49	6	12	559	28			2	1	59	10	8	2	2	155	25	84				
		Način izvršer	Pojedinačno	14.898	2	48	1.709		1	360	264	15	1.183	4.310	251	10	19	1.644	46	1	84	14	3.083	18	35	10	73	1.506	212	351				
	Udružene dvije osobe		1.515		2	224			3	9	2	629	558	7	1		62			2		6		1				6	3	4				
	U skupini - tri ili više osoba		631		2	150	1			2			266	156	4		18					26	2	1	1			1	1					
Prekršaj i izvr. pod utj.	Alkohola	5.553	1	10	614	2		105	9		603	1.069	44		2	675	4		10	2	2.367	4	4				3	25	77					
	Droge i dr.	30			2							2	7				4						15											

3.3. Počinitelji prekršaja iz Zakona o prekršajima protiv javnog reda i mira

Počinitelji	UKUPNO (STUPCI 3 - 27)	Uništenje oštećenje i omalovažavanje domaćeg novca čl.4	Izvođenje, reproduciranje ili nošenje ili prenošenje simbola i sl. čl. 5	Drsko ponašanje čl. 6	Omogućavanje prostitucije čl. 7	Odavanje kokci i dr. pr. iz čl. 8	Odavanje čl. 11		Odavanje prostituciji - čl. 12	Tučnjava a, svada, vika i sl. čl.13		Vrijeđenje ili omalovažavanje moralnih osjećaja građana - čl. 14	Pristup, fotografiranje, zadržavanje i sl. na zabranjenom mjestu - čl. 15	Izmišljanje ili širenje lažnih vijesti -čl. 16	Omalovažavanje ili vrijeđanje čl. 17		Uništaavanje, ošteć, uklanjanje ili sprječ. isticanja objava ili predmeta- čl. 18	Davanje alkohola čl. 19		Na javnom mjestu čl. 20		Neovlašteno pucanje iz vatrenog oružja i sl. - čl. 21	Neuklanjanje iz skupine na poziv PS ili vojne osobe - čl. 23	Nesprječavanje naruš. JRM-a u ugost. obj. i sl.od odg. os.- čl. 28	Držanje životinja bez nadzora-čl. 30	Ostali prekršaji	Povreda odredbi o JRM (lokalni propisi)	
							Skitnji	Prošjačenju		Tučnjava	Svada, vika i sl.				Policijskih službenika	Ostalih državnih tijela i službenih osoba		Osobama pod utjecajem alkohola	Maloletnicima	Odavne pijanstvu	Uživanje droga							
1	2	3	4	5	6	7	8	9	10	11	12	13	14	15	16	17	18	19	20	21	22	23	24	25	26	27	28	
Počinitelji	Ukupno	19.754	11	58	2.620	3	1	364	291	21	3.315	5.890	275	11	21	1.741	47	1	82	14	3.107	20	44	10	73	1.518	216	385
	Muški	16.359	10	55	2.377	3	1	299	134	3	2.901	4.647	252	9	11	1.517	36	1	33	9	2.742	19	43	10	58	999	190	286
	Ženski	3.395	1	3	243			65	157	18	414	1.243	23	2	10	224	11		49	5	365	1	1		15	519	26	99
Povratnici	Ukupno	2.220		3	391	3		193	115		308	656	13		1	217	1		2	2	186	2	2	2	5	71	47	34
	Muški	1.875		3	371	3		167	52		277	522	10		1	193	1		1	2	175	2	2	2	4	48	39	12
	Ženski	351			21			26	63		32	136	3			26			1		11				1	23	8	22
Maloletnici	Ukupno	415	1	5	105			1	10	2	165	76	3	2		32					3	2	3			2	3	3
	Muški	371	1	5	98			1	5	2	145	69	3	2		29					2	2	3			1	3	2
	Ženski	44			7						20	7				3					1					1		1
Predložene zaštitne mjere	754	1	14	129			105	57		141	248	8		2	23					6	1	4			3	7	2	

Poredbeni prikaz prekršaja iz Zakona o prekršajima protiv JRM-a

Vrsta prekršaja	Broj prekršaja		Trend u %	Počinitelji				Trend u %
	2020.	2021.		2020.	2021.			
					Ukupno	M	Ž	
Drsko ponašanje	2.062	2.082	+1,0	2.675	2.620	2.377	243	-2,1
Odavanje skitnji i prosjačenju	603	641	+6,3	619	655	433	222	+5,8
Odavanje prostituciji	10	16	+60,0	13	21	3	18	+61,5
Tučnjava	2.189	2.078	-5,1	3.587	3.315	2.901	414	-7,6
Svađa, vika i sl.	4.645	5.022	+8,1	5.497	5.890	4.647	1.243	+7,1
Vrijeđ.ili omal.mor.osjećaja	256	262	+2,3	280	275	252	23	-1,8
Omalovažavanje pol.službenika MUP	1.708	1.727	+1,1	1.789	1.741	1.517	224	-2,7
Davanje alkohola pijanoj ili ml.t.osob	131	100	-23,7	130	96	42	54	-26,2
Uživanje alkohola i droge na jav.mjes	3.210	3.135	-2,3	3.221	3.127	2.761	366	-2,9
Neovlašteno pucanje	26	37	+42,3	28	44	43	1	+57,1
Nesprječavanje narušavanja JRM	74	73	-1,4	76	73	58	15	-3,9
Držanje životinja bez nadzora	1.640	1.513	-7,7	1.643	1.518	999	519	-7,6
Ostali prekršaji	452	358	-20,8	507	379	326	53	-25,2
UKUPNO IZ ZPPJRM	17.006	17.044	+0,2	20.065	19.754	16.359	3.395	-1,5
Lokalni propisi	308	355	+15,3	314	385	286	99	+22,6
SVEUKUPNO	17.314	17.399	+0,5	20.379	20.139	16.645	3.494	-1,2

3. 4. Prekršaji iz ostalih zakona

Prekršaji	2020.	2021.										Trend u %	
	UKUPNO	izdano ili izrečeno upozorenje	napracena kazna na mjestu prekršaja	uručen obavezni prekršajni nalog	uručen prekršajni nalog	podnesen optužni prijedlog	pregovaranje o krivnji	Nepokretanje postupka			obavijesti o počinjenim prekršajima		UKUPNO
								beznačajni prekršaj	bezuvjetni oprot.	uvjetni oprot.			
Zakona o nabavi i posjedovanju oružja građana	1.486		1	363	144	961	1	2	11	3	1	1.487	+0,1
Zakona o javnom okupljanju	26			9	3	40						52	+100,0
Zakona o sprječ. nereda na šport. natjec.	323			14	33	534	5					586	+81,4
Zakon o eksplozivnim tvarima te proizvodnji i prometu o	66			7	15	64						89	+34,8
Zakona o prijevozu opasnih tvari	26				5	2					3	8	-69,2
Zakona o suzbijanju zloporabe droga	6.563	1	20	539	1.730	4.259	20	3		8	17	6.597	+0,5
Zakona o osobnoj iskaznici	9.809	1.450	1.351	4.842	261	942	11	79	1	13	80	9.030	-7,9
Zakona o prebivalištu	2.982	10	13	2.542	318	53		4	9	161	12	3.122	+4,7
Zakona o strancima	4.632	5	383	3.543	400	231	17	26	31	22	742	5.400	+16,6
Zakona o nadzoru državne granice	2.061	11	9	554	1.774	110		134			1	2.593	+25,8
Zakona o putnim ispravama hrv. državljana	58			4	35	1		2		10		52	-10,3
Zakona o zaštiti od požara	317	3	23	46	21	74	3			3	208	381	+20,2
Zakona o vatrogastvu	2		3	3							1	7	+250,0
Zakona o deviznom poslovanju					2						1	3	
Zakon o provedbi carinskih propisa EU	113					33					91	124	+9,7
Zakona o zaštiti od nasilja u obitelji	7.704	1		17	8	7.541	10			23	2	7.602	-1,3
Zakona o privatnoj zaštiti	18				2	6					65	73	+305,6
Zakona o obveznom osiguranju u prometu	2.923	13	107	752	789	719			1	5	70	2.456	-16,0
Zakona o morskom ribarstvu	158	2	2	107	9	16					23	159	+0,6
Pomorskog zakonika	1.541	5	286	1.696	25	6		1			24	2.043	+32,6
Zakona o trošarinama	130					1	1				147	149	+14,6
Zakona o ugostiteljskoj djelatnosti	551	4	6	27	3	34	3				585	662	+20,1
Zakon o obrtu							3				2	5	
Zakon o zaštiti novčarskih institucija													
Ostalih zakona	6.751	1.800	2.133	1.751	5.516	976	5	8	5	1	1.443	13.638	+102,1
UKUPNO	48.240	3.305	4.337	16.816	11.093	16.603	79	259	58	249	3.519	56.318	+16,7

Počinitelji prekršaja iz ostalih zakona

PREKRŠAJI IZ	Počinitelji ukupno - fizičke osobe				Trend u %	Počinitelji 2021.									Broj predl. zašt. mjera
	2020.	2021.				Maloljetnici			Povratnici			Pravne osobe			
		UKUPNO	M	Ž		UKUPNO	M	Ž	UKUPNO	M	Ž				
Zakona o nabavi i posjedovanju oružja građana	1.443	1.455	1.376	79	+0,8	13	13		29	27	2		747		
Zakona o javnom okupljanju	27	47	43	4	+74,1	1	1		3	3		2			
Zakona o sprječ. nereda na šport. natjec.	330	600	590	10	+81,8	59	56	3	81	80	1	2	166		
Zakon o eksplozivnim tvarima te proizvodnji i prometu	66	95	88	7	+43,9	7	7						27		
Zakona o prijevozu opasnih tvari	28	5	3	2	-82,1										
Zakona o suzb. zlouporabe droga	6.573	6.578	5.892	686	+0,1	153	126	27	534	507	27		3.058		
Zakona o osobnoj iskaznici	9.771	9.022	7.659	1.363	-7,7	14	10	4	431	380	51		18		
Zakona o prebivalištu	3.014	3.104	2.324	780	+3,0	5	5		155	111	44		2		
Zakona o strancima	4.684	5.317	4.334	983	+13,5	11	8	3	50	38	12	211	29		
Zakona o nadzoru državne granice	2.077	2.654	2.316	338	+27,8	6	5	1	1	1		9			
Zakona o putnim ispravama hrv. državljana	62	20	14	6	-67,7										
Zakona o zaštiti od požara	323	383	313	70	+18,6	3	3		9	9		1	4		
Zakona o vatrogastvu		9	7	2											
Zakona o deviznom poslovanju		3	3												
Zakon o provedbi carinskih propisa EU	107	126	115	11	+17,8								5		
Zakona o zaštiti od nasilja u obitelji	8.892	8.683	6.796	1.887	-2,4	99	74	25	1.560	1.268	292	5	3.882		
Zakona o privatnoj zaštiti	26	57	54	3	+119,2				2	1	1	28	5		
Zakona o obveznom osiguranju u prometu	2.896	2.408	2.196	212	-16,9	15	15		20	19	1	75			
Zakona o morskom ribarstvu	150	160	159	1	+6,7										
Pomorskog zakonika	1.502	2.025	1.971	54	+34,8	2	2								
Zakona o trošarinama	130	147	119	28	+13,1				5	5			39		
Zakona o ugostiteljskoj djelatnosti	552	623	494	129	+12,9				26	23	3	175			
Zakon o obrtu		5	5												
Zakon o zaštiti novčarskih institucija															
Ostalih zakona	6.799	13.465	11.189	2.276	+98,0	173	119	54	206	192	14	231	64		
UKUPNO	49.452	56.991	48.060	8.931	+15,2	561	444	117	3.112	2.664	448	739	8.046		

3. 5. Pregled predloženih zaštitnih mjera

Predložene zaštitne mjere	UKUPNO		Trend u %
	2020.	2021.	
po Zak.o prek.protiv javnog reda i mira	569	754	+32,5
po odlukama lokalnih tijela		2	
po ostalim zakonima	8.300	8.046	-3,1
UKUPNO	8.869	8.802	-0,8

3.6. Javna okupljanja

Javna okupljanja	Javna okupljanja							
	Ukupno			Prosvjedi	Športska	Kult. zabavna	Politička	Ostala
	2020.	2021.	Trend u %					
Prijavljena	11.310	15.698	+38,8	127	10.842	2.776	62	1.891
Neprijavljena	68	65	-4,4	25	26	8		6
Održana	9.505	14.531	+52,9	116	10.090	2.527	48	1.750
Zabranjena po čl. 14.								
Zabranjena po čl. 28.								
Odgodena	976	437	-55,2	2	285	114	8	28
Prekinuta								
Angažirano policajaca	34.339	53.088	+54,6	1.725	35.258	8.344	264	7.497
Utrošeno redovitih sati	101.939	155.520	+52,6	6.295	105.266	19.296	182	24.481
Utrošeno izvanrednih sati	1.150	2.607	+126,7	370	1.826	248		163
Broj izgreda	35	60	+71,4	1	41	10	1	7
U izgređima oštećeno	vozila MUP-a	2	4	+100,0		2		2
	javnog gradskog prijevoza							
	željezničkih vagona							
	vozila građana	1	1	0,0		1		
	ostalih		1					1
objekata	3	1	-66,7			1		
Sredstva prisile	16	22	+37,5					
Broj građana	privedenih	382	382	0,0		365	12	4
	lakše ozlijeđenih	15	13	-13,3		7	2	4
	teže ozlijeđenih	1	5	+400,0		4		1
	smrt	1	1	0,0			1	
Podnijeto	kaznenih prijava	34	40	+17,6		33	3	4
	prekršajnih prijava	299	577	+93,0	5	446	89	34
Ozlijeđeni polic. sl.	lakše ozlijeđenih	15	6	-60,0		4	1	1
	teže ozlijeđenih							
	smrt							

Javna okupljanja prema policijskim upravama

Policijska uprava	Javna okupljanja								
	Održana			Broj izgređa	Uporaba sredstava prisile	Nastradali građani	Ozlijeđeni policijski službenici	Podnijete kaznene prijave	Podnijete prekršajne prijave
	2020.	2021.	Trend u %						
zagrebačka	1.111	1.595	+43,6	4	4	1	1	3	109
splitsko-dalmatinska	980	1.655	+68,9	4	6	4		27	219
primorsko-goranska	963	1.223	+27,0	6	1	4		2	49
osječko-baranjska	773	962	+24,5	2		1			15
istarska	993	1.606	+61,7	6		1		1	22
dubr.-neretvanska	271	617	+127,7	3					3
karlovačka	415	632	+52,3	2	1	2			23
sisač.-moslavačka	178	276	+55,1	4	2	1	1		4
šibensko-kninska	292	387	+32,5	4	3		2	1	44
vukov.-srijemska	370	442	+19,5	4	1			1	13
zadarska	550	858	+56,0	2	1		1	1	22
bjelov.-bilogorska	65	120	+84,6						
brodsko-posavska	692	1.168	+68,8						
kopriv.-križevačka	205	302	+47,3	3		1			5
krapinsko-zagorska	309	399	+29,1	1					2
ličko-senjska	97	199	+105,2	1					2
međimurska	348	387	+11,2	2		1		1	18
požeško-slavonska	273	451	+65,2	4	1	1			6
varaždinska	541	1.024	+89,3	4	1			3	19
virov.-podravska	79	228	+188,6	4	1	2	1		2
UKUPNO	9.505	14.531	+52,9	60	22	19	6	40	577

3. 7. Pregled ispomoći interventne policije drugim policijskim upravama

Policijska uprava	Broj zatraženih ispomoći			Broj pruženih ispomoći			Broj angažiranih službenika			Ukupno radnih sati		Trend u %
	2020.	2021.	Trend u %	2020.	2021.	Trend u %	2020.	2021.	Trend u %	2020.	2021.	
										Trend u %		
zagrebačka	4	11	+175,0	54	126	+133,3	1.000	1.321	+32,1	39.161	73.366	+87,3
splitsko-dalmatinska	5	7	+40,0	5	20	+300,0	129	229	+77,5	2.460	10.623	+331,8
primorsko-goranska	4	5	+25,0	40	44	+10,0	524	633	+20,8	35.882	37.597	+4,8
osječko-baranjska	5	4	-20,0	34	34	0,0	583	662	+13,6	35.786	33.908	-5,2
istarska		2		38	39	+2,6	438	453	+3,4	34.574	32.916	-4,8
dubr.-neretvanska				25	32	+28,0	375	513	+36,8	20.382	27.730	+36,1
karlovačka	25	42	+68,0	14	16	+14,3	275	325	+18,2	3.925	4.727	+20,4
sisačko-moslavačka	29	79	+172,4	3	14	+366,7	77	265	+244,2	1.219	3.781	+210,2
šibensko-kninska	1	12	+1100,0	25	31	+24,0	438	379	-13,5	24.287	20.160	-17,0
vukov.-srijemska	4	2	-50,0	37	45	+21,6	430	551	+28,1	26.406	29.851	+13,0
zadarska	2	2	0,0	22	28	+27,3	414	499	+20,5	24.772	22.683	-8,4
bjelov.-bilogorska				42	53	+26,2	573	866	+51,1	29.861	39.796	+33,3
brodsko-posavska				31	47	+51,6	727	910	+25,2	37.688	42.463	+12,7
kopriv.-križevačka	3	3	0,0	28	34	+21,4	362	460	+27,1	23.340	25.685	+10,0
krapinsko-zagorska				29	52	+79,3	594	820	+38,0	39.320	40.172	+2,2
ličko-senjska	22	47	+113,6							0		
međimurska		4		10	29	+190,0	93	222	+138,7	3.496	8.644	+147,3
požeško-slavonska				30	31	+3,3	430	389	-9,5	24.489	19.642	-19,8
varaždinska	2			28	44	+57,1	669	746	+11,5	38.634	40.232	+4,1
virov.-podravska				36	27	-25,0	356	390	+9,6	24.814	21.293	-14,2
UKUPNO	106	220	+107,5	531	746	+40,5	8.487	10.633	+25,3	470.496	535.269	+13,8

3. 8. Provjera identiteta osoba

Policijska uprava	PROVJERA IDENTITETA OSOBA					
	Ukupno provjereno osoba		Trend u %	Pronađeno osoba po raspisanim potragama i tjeralicama		Trend u %
	2020.	2021.		2020.	2021.	
zagrebačka	6.454	6.614	+2,5	346	376	8,7
splitsko-dalmat.	14.143	13.975	-1,2	114	99	-13,2
primorsko-gor.	16.372	14.093	-13,9	124	142	14,5
osječko-baranj.	4.838	5.633	+16,4	68	70	2,9
istarska	9.513	4.487	-52,8	138	118	-14,5
dubrovačko-ne.	1.691	1.851	+9,5	24	21	-12,5
karlovačka	3.011	3.161	+5,0	50	44	-12,0
sislačko-moslav.	3.459	3.678	+6,3	148	163	10,1
šibensko-knin.	514	670	+30,4	19	30	57,9
vukovarsko-srij.	2.986	3.488	+16,8	82	70	-14,6
zadarska	10.657	12.557	+17,8	93	87	-6,5
bjelovarsko-bilo.	615	531	-13,7	12	21	75,0
brodsko-posav.	1.936	1.834	-5,3	46	32	-30,4
koprivničko-križ.	2.001	1.666	-16,7	28	21	-25,0
krapinsko-zag.	1.724	1.628	-5,6	333	224	-32,7
ličko-senjska	693	669	-3,5	6	5	-16,7
međimurska	1.826	1.863	+2,0	63	72	14,3
požeško-slav.	252	224	-11,1	15	12	-20,0
varaždinska	3.158	2.816	-10,8	30	33	10,0
virovitičko-podr.	1.267	919	-27,5	38	16	-57,9
UKUPNO	87.110	82.357	-5,5	1.777	1.656	-6,8

4. SIGURNOST PROMETA NA CESTAMA

4. 1. Prometne nesreće i posljedice

Policijska uprava	PROMETNE NESREĆE				NASTRADALE OSOBE		
	UKUPNO	S MATERIJALNOM ŠTETOM	S OZLIJEĐENIMA	S POGINULIMA	POGINULE	TEŽE OZLIJEĐENE	LAKŠE OZLIJEĐENE
zagrebačka I. kategorija	7.637	5.493	2.100	44	46	568	2.185
splitsko-dalmatinska	2.808	1.684	1.104	20	22	322	1.142
primorsko-goranska	3.355	2.660	674	21	23	201	641
osječko-baranjska	2.077	1.523	539	15	15	112	619
istarska	1.580	1.045	521	14	17	114	525
II. kategorija ukupno	9.820	6.912	2.838	70	77	749	2.927
dubrovačko-neretvanska	587	309	271	7	7	102	248
karlovačka	880	596	277	7	8	87	300
sisačko-moslavačka	1.546	1.132	402	12	12	102	461
šibensko-kninska	1.006	669	324	13	15	136	302
vukovarsko-srijemska	1.222	859	351	12	12	98	416
zadarska	1.773	1.327	425	21	22	174	429
III. kategorija - ukupno	7.014	4.892	2.050	72	76	699	2.156
bjelovarsko-bilogorska	663	431	223	9	9	77	205
brodsko-posavska	1.013	678	326	9	23	110	400
koprivničko-križevačka	726	495	225	6	6	68	233
krapinsko-zagorska	696	499	192	5	5	65	201
ličko-senjska	928	745	164	19	20	65	180
međimurska	480	320	154	6	6	43	158
požeško-slavonska	533	412	116	5	5	31	132
varaždinska	1.340	1.015	314	11	11	80	334
virovitičko-podravaska	603	415	181	7	8	55	197
IV. kategorija - ukupno	6.982	5.010	1.895	77	93	594	2.040
SVEUKUPNO	31.453	22.307	8.883	263	292	2.610	9.308

Udio prometnih nesreća po policijskim upravama

Policijska uprava	PROMETNE NESREĆE				NASTRADALE OSOBE		
	UKUPNO	S MATERIJALNOM ŠTETOM	S OZLIJEĐENIMA	S POGINULIMA	POGINULE	TEŽE OZLIJEĐENE	LAKŠE OZLIJEĐENE
zagrebačka -I. kat.	24,3	24,6	23,6	16,7	15,8	21,8	23,5
splitsko-dalmatinska	8,9	7,5	12,4	7,6	7,5	12,3	12,3
primorsko-goranska	10,7	11,9	7,6	8,0	7,9	7,7	6,9
osječko-baranjska	6,6	6,8	6,1	5,7	5,1	4,3	6,7
istarska	5,0	4,7	5,9	5,3	5,8	4,4	5,6
II. kategorija ukupno	31,2	31,0	31,9	26,6	26,4	28,7	31,4
dubrovačko-neretvanska	1,9	1,4	3,1	2,7	2,4	3,9	2,7
karlovačka	2,8	2,7	3,1	2,7	2,7	3,3	3,2
sisačko-moslavačka	4,9	5,1	4,5	4,6	4,1	3,9	5,0
šibensko-kninska	3,2	3,0	3,6	4,9	5,1	5,2	3,2
vukovarsko-srijemska	3,9	3,9	4,0	4,6	4,1	3,8	4,5
zadarska	5,6	5,9	4,8	8,0	7,5	6,7	4,6
III. kategorija ukupno	22,3	21,9	23,1	27,4	26,0	26,8	23,2
bjelovarsko-bilogorska	2,1	1,9	2,5	3,4	3,1	3,0	2,2
brodsko-posavska	3,2	3,0	3,7	3,4	7,9	4,2	4,3
koprivničko-križevačka	2,3	2,2	2,5	2,3	2,1	2,6	2,5
krapinsko-zagorska	2,2	2,2	2,2	1,9	1,7	2,5	2,2
ličko-senjska	3,0	3,3	1,8	7,2	6,8	2,5	1,9
međimurska	1,5	1,4	1,7	2,3	2,1	1,6	1,7
požeško-slavonska	1,7	1,8	1,3	1,9	1,7	1,2	1,4
varaždinska	4,3	4,6	3,5	4,2	3,8	3,1	3,6
virovitičko-podravaska	1,9	1,9	2,0	2,7	2,7	2,1	2,1
IV. kategorija ukupno	22,2	22,5	21,3	29,3	31,8	22,8	21,9
UKUPNO	100,0	100,0	100,0	100,0	100,0	100,0	100,0

4. 2. Poredbeni prikaz prometnih nesreća i posljedica

Poredbeni prikaz prometnih nesreća

Policijska uprava	PROMETNE NESREĆE								
	Ukupno			S ozlijeđenim osobama			S poginulim osobama		
	2020.	2021.	Trend u %	2020.	2021.	Trend u %	2020.	2021.	Trend u %
zagrebačka	6.698	7.637	+14,0	1.865	2.100	+12,6	41	44	+7,3
splitsko-dalmatinska	2.296	2.808	+22,3	897	1.104	+23,1	24	20	-16,7
primorsko-goranska	2.704	3.355	+24,1	603	674	+11,8	18	21	+16,7
osječko-baranjska	1.825	2.077	+13,8	503	539	+7,2	12	15	+25,0
istarska	1.199	1.580	+31,8	402	521	+29,6	15	14	-6,7
dubrovačko-neretvanska	473	587	+24,1	231	271	+17,3	5	7	+40,0
karlovačka	741	880	+18,8	213	277	+30,0	9	7	-22,2
sisačko-moslavačka	1.257	1.546	+23,0	293	402	+37,2	13	12	-7,7
šibensko-kninska	816	1.006	+23,3	246	324	+31,7	3	13	+333,3
vukovarsko-srijemska	1.018	1.222	+20,0	292	351	+20,2	8	12	+50,0
zadarska	1.480	1.773	+19,8	390	425	+9,0	8	21	+162,5
bjelovarsko-bilogorska	535	663	+23,9	209	223	+6,7	10	9	-10,0
brodsko-posavska	871	1.013	+16,3	278	326	+17,3	7	9	+28,6
koprivničko-križevačka	577	726	+25,8	171	225	+31,6	3	6	+100,0
krapinsko-zagorska	546	696	+27,5	164	192	+17,1	4	5	+25,0
ličko-senjska	733	928	+26,6	132	164	+24,2	13	19	+46,2
međimurska	425	480	+12,9	135	154	+14,1	9	6	-33,3
požeško-slavonska	428	533	+24,5	102	116	+13,7	6	5	-16,7
varaždinska	918	1.340	+46,0	238	314	+31,9	4	11	+175,0
virovitičko-podravska	534	603	+12,9	132	181	+37,1	2	7	+250,0
UKUPNO	26.074	31.453	+20,6	7.496	8.883	+18,5	214	263	+22,9

Poredbeni prikaz posljedica prometnih nesreća

Policijska uprava	NASTRADALE OSOBE								
	Poginuli			Teško ozlijeđeni			Lakše ozlijeđeni		
	2020.	2021.	Trend u %	2020.	2021.	Trend u %	2020.	2021.	Trend u %
zagrebačka	45	46	+2,2	524	568	+8,4	1.880	2.185	+16,2
splitsko-dalmatinska	25	22	-12,0	294	322	+9,5	888	1.142	+28,6
primorsko-goranska	21	23	+9,5	199	201	+1,0	570	641	+12,5
osječko-baranjska	14	15	+7,1	120	112	-6,7	606	619	+2,1
istarska	16	17	+6,3	85	114	+34,1	418	525	+25,6
dubrovačko-neretvanska	5	7	+40,0	74	102	+37,8	243	248	+2,1
karlovačka	9	8	-11,1	60	87	+45,0	235	300	+27,7
sisačko-moslavačka	13	12	-7,7	66	102	+54,5	337	461	+36,8
šibensko-kninska	3	15	+400,0	102	136	+33,3	235	302	+28,5
vukovarsko-srijemska	11	12	+9,1	115	98	-14,8	319	416	+30,4
zadarska	13	22	+69,2	171	174	+1,8	383	429	+12,0
bjelovarsko-bilogorska	12	9	-25,0	84	77	-8,3	211	205	-2,8
brodsko-posavska	7	23	+228,6	80	110	+37,5	336	400	+19,0
koprivničko-križevačka	3	6	+100,0	46	68	+47,8	173	233	+34,7
krapinsko-zagorska	4	5	+25,0	45	65	+44,4	170	201	+18,2
ličko-senjska	15	20	+33,3	47	65	+38,3	140	180	+28,6
međimurska	9	6	-33,3	33	43	+30,3	138	158	+14,5
požeško-slavonska	6	5	-16,7	37	31	-16,2	99	132	+33,3
varaždinska	4	11	+175,0	67	80	+19,4	238	334	+40,3
virovitičko-podravska	2	8	+300,0	46	55	+19,6	121	197	+62,8
UKUPNO	237	292	+23,2	2.295	2.610	+13,7	7.740	9.308	+20,3

4. 3. Vrste prometnih nesreća

Vrste prometnih nesreća	Nesreće s nastradalim osobama			Poginuli		Ozlijeđeni	
	2020.	2021.	Trend u %	2020.	2021.	2020.	2021.
Sudari vozila u pokretu	3.594	4.446	+23,7	84	112	5.417	6.605
Udar vozila u parkirano vozilo	100	83	-17,0	4	2	122	92
Slijetanje vozila s ceste	1.691	1.940	+14,7	77	93	2.032	2.381
Nalet na bicikl	330	379	+14,8	6	21	334	373
Nalet na pješaka	937	1.156	+23,4	36	37	941	1.179
Nalet na motocikl ili moped	89	113	+27,0	3	2	99	126
Sudar s vlakom	13	18	+38,5	4	4	14	24
Udar vozila u objekt na cesti	45	53	+17,8	1	1	46	65
Udar vozila u objekt kraj ceste	353	372	+5,4	20	16	414	442
Nalet na životinju	33	29	-12,1			39	29
Ostalo	525	557	+6,1	2	4	577	602
UKUPNO	7.710	9.146	+18,6	237	292	10.035	11.918

Sudari vozila u pokretu	Nesreće s nastradalim osobama			Poginuli		Ozlijeđeni	
	2020.	2021.	Trend u %	2020.	2021.	2020.	2021.
Iz suprotnih smjerova	926	1.151	+24,3	51	69	1.568	1.927
Bočni	1.435	1.619	+12,8	17	26	2.039	2.264
Pri usporednoj vožnji	131	188	+43,5		4	173	251
Pri vožnji u slijedu	1.071	1.452	+35,6	16	13	1.600	2.120
Pri vožnji unazad	31	36	+16,1			37	43
UKUPNO	3.594	4.446	+23,7	84	112	5.417	6.605

4. 4. Okolnosti koje su prethodile prometnim nesrećama

Pogreške vozača	Nesreće s nastradalim osobama			Poginuli		Ozlijeđeni	
	2020.	2021.	Trend u %	2020.	2021.	2020.	2021.
Nepropisna brzina	360	338	-6,1	22	10	453	422
Brzina neprimjerna uvjetima	2.170	2.485	+14,5	84	103	2.841	3.287
Vožnja na nedovoljnoj udaljenosti	547	754	+37,8	4	4	799	1.053
Zakašnjelo uočavanje opasnosti	90	104	+15,6	6	4	94	103
Nepropisno pretjecanje	182	222	+22,0	8	17	265	312
Nepropisno obilaženje	63	67	+6,3		5	70	67
Nepropisno mimoilaženje	49	48	-2,0		1	67	80
Nepropisno uključenje u promet	389	421	+8,2	3	9	480	494
Nepropisno skretanje	259	337	+30,1	4	11	332	421
Nepropisno okretanje	32	32	0,0	1		40	40
Nepropisna vožnja unazad	149	168	+12,8	1	2	154	172
Nepropisno prestrojavanje	88	106	+20,5	1		103	127
Nepoštivanje prednosti prolaza	1.274	1.492	+17,1	16	16	1.796	2.064
Nepropisno parkiranje	3	2	-33,3			3	2
Naglo usporavanje - kočenje	15	23	+53,3			20	25
Nepoštivanje svjetlosnog znaka	139	167	+20,1	2	2	208	266
Neosiguran teret na vozilu	7	7	0,0			7	7
Nemarno postupanje s vozilom	62	102	+64,5	2	3	69	120
Ostale pogreške vozača	521	671	+28,8	23	15	595	776
Nepropisno kretanje voz.na kolniku	799	1.044	+30,7	39	74	1.069	1.478
UKUPNO	7.198	8.590	+19,3	216	276	9.465	11.316

Pogreške pješaka	Nesreće s nastradalim			Poginuli		Ozlijeđeni	
	2020.	2021.	Trend u %	2020.	2021.	2020.	2021.
Nepoštivanje svjetlosnog znaka	48	62	+29,2	3		65	86
Nekorištenje obilježenog pješ.prijel.	59	73	+23,7	1		61	77
Nekorištenje pothodnika							
Ostale pogreške pješaka	335	359	+7,2	15	14	359	372
UKUPNO	442	494	+11,8	19	14	485	535

Ostale okolnosti	Nesreće s nastradalim			Poginuli		Ozlijeđeni	
	2020.	2021.	Trend u %	2020.	2021.	2020.	2021.
Neočekivana pojava opasnosti	60	54	-10,0	1	2	73	55
Iznenadni kvar vozila	10	8	-20,0	1		12	12
UKUPNO	70	62	-11,4	2	2	85	67

4. 5. Prometne nesreće i posljedice prema značajkama ceste

Značajke ceste		Prometne nesreće			Poginuli		Ozlijeđeni	
		2020.	2021.	Trend u %	2020.	2021.	2020.	2021.
Križanje	T - križanje	2.893	3.503	+21,1	13	24	1.327	1.447
	Y - križanje	473	565	+19,5	2	4	196	229
	četverokrako križanje	2.674	3.150	+17,8	22	10	1.475	1.755
	kružni tok	477	582	+22,0	3		119	166
	ostala križanja	274	338	+23,4		2	101	146
	čvor u više razina	26	47	+80,8			7	21
	UKUPNO	6.817	8.185	+20,1	40	40	3.225	3.764
Cesta izvan križanja i čvorova	most	63	61	-3,2		1	30	24
	podvožnjak	11	15	+36,4			5	3
	nadvožnjak	45	55	+22,2		4	16	26
	tunel	48	66	+37,5	3	1	24	13
	UKUPNO	167	197	+18,0	3	6	75	66
Prijelaz preko želj. pruge	fizički zaštićen	95	130	+36,8		1	5	13
	svjetlosna signali.	47	75	+59,6	1	2	5	2
	nezaštićen	20	27	+35,0	2	1	12	19
	UKUPNO	162	232	+43,2	3	4	22	34
Zavoj	4.202	4.670	+11,1	90	105	2.181	2.428	
Ravni cestovni smjer	10.371	12.719	+22,6	94	122	3.846	4.773	
Parkiralište	2.823	3.630	+28,6			77	121	
Pješački prijelaz	209	264	+26,3	4	5	180	226	
Nogostup	196	186	-5,1	1		100	95	
Biciklistička staza	91	86	-5,5		1	69	61	
Ostalo	947	1.184	+25,0	2	9	234	315	
Pješačka zona	44	50	+13,6			18	23	
Zona smirenog prometa	45	50	+11,1			8	12	
UKUPNO	26.074	31.453	+20,6	237	292	10.035	11.918	

4. 6. Prometne nesreće i posljedice prema vrsti vozila

Vrsta vozila	Broj vozila u PN			Poginuli		Ozlijeđeni	
	2020.	2021.	Trend u %	2020.	2021.	2020.	2021.
Moped	603	657	+9,0	5	6	461	496
Motocikl	1.232	1.400	+13,6	44	58	927	1.036
Četverocikl	27	36	+33,3			21	21
Osobno vozilo	34.331	41.890	+22,0	129	137	6.139	7.440
Autobus	374	445	+19,0		10	81	172
Teretno vozilo	4.915	6.146	+25,0	8	11	459	481
Traktor	346	366	+5,8	4	5	84	90
Bicikl	1.193	1.328	+11,3	9	28	886	945
Tramvaj	74	94	+27,0			10	14
Zaprežno vozilo	7	2	-71,4			2	6
Vlak- željezn.vozilo	28	35	+25,0			1	11
Ostala vozila	1.333	1.666	+25,0				
UKUPNO	44.463	54.065	+21,6	199	255	9.071	10.712

4. 7. Sudionici prometnih nesreća

Nastradali sudionici u prometnim nesrećama

Nastradali sudionici	Poginuli			Ozlijeđeni		
	2020.	2021.	Trend u %	2020.	2021.	Trend u %
Vozači	156	198	+26,9	6.619	7.674	+15,9
Putnici	42	56	+33,3	2.430	3.009	+23,8
Pješaci	38	37	-2,6	964	1.206	+25,1
Ostali	1	1	0,0	22	29	+31,8
UKUPNO	237	292	+23,2	10.035	11.918	+18,8

Nastradali sudionici u prometnim nesrećama prema spolu

Nastradali sudionici	Poginuli				Ozlijeđeni			
	2020.		2021.		2020.		2021.	
	Muški	Ženski	Muški	Ženski	Muški	Ženski	Muški	Ženski
Vozači	142	14	177	21	4.817	1.802	5.457	2.217
Putnici	21	21	30	26	1.009	1.421	1.172	1.837
Pješaci	23	15	23	14	407	557	494	712
Ostali		1	1		14	8	19	10
UKUPNO	186	51	231	61	6.247	3.788	7.142	4.776

Nastradala djeca u prometu²⁵

Svojstvo djeteta	Poginuli			Teško ozlijeđeni			Lakše ozlijeđeni		
	2020.	2021.	Trend u %	2020.	2021.	Trend u %	2020.	2021.	Trend u %
Vozači	1	2	+100,0	30	31	+3,3	76	78	+2,6
Putnici	2	6	+200,0	23	30	+30,4	325	357	+9,8
Pješaci		2		37	45	+21,6	95	148	+55,8
Ostali							3		
UKUPNO	3	10	+233,3	90	106	+17,8	499	583	+16,8

²⁵ Dijete je osoba starosti do 14 godina koja je sudjelovala u prometnoj nesreći (<14, a ne ≤14)

Nastradali strani državljani

Državljanstvo	Poginuli			Teško ozlijeđeni			Lakše ozlijeđeni		
	2020.	2021.	Trend u %	2020.	2021.	Trend u %	2020.	2021.	Trend u %
Australija							1	1	0,0
Austrija	1	3	200,0	12	19	+58,3	16	52	+225,0
Belgija		1		1	4	+300,0	2	3	+50,0
Bosna i Hercegovina	7	6	-14,3	20	28	+40,0	80	109	+36,3
Bugarska	1			2			3	2	-33,3
Češka				1	8	+700,0	18	31	+72,2
Francuska	1			4	13	+225,0	21	18	-14,3
Italija				9	6	-33,3	20	20	0,0
Kanada					1		1	4	+300,0
Kosovo	1	9	+800,0	2	16	+700,0	13	52	+300,0
Mađarska	2			6	5	-17	5	20	+300,0
Sjeverna Makedonija				3	2	-33,3	8	22	+175,0
Nizozemska				3	3	0,0	9	16	+77,8
Norveška							1	2	+100,0
Njemačka	3	4	+33,3	22	46	+109,1	72	145	+101,4
Poljska	1	1	0,0	6	7	+16,7	34	25	-26,5
Rumunjska	1				1			6	
Rusija				1	2	+100,0	3	8	+166,7
SAD		1		2	3	+50,0	2	12	+500,0
Slovačka		2		3	7	+133,3	4	13	+225,0
Slovenija	3	3	0,0	21	35	+66,7	41	64	+56,1
Srbija	1	4	+300,0	13	16	+23,1	32	36	+12,5
Španjolska					2		2	1	-50,0
Švedska				3	1	-66,7	2	3	+50,0
Švicarska	1				3		9	19	+111,1
Turska	1			2	6	+200,0	2	9	+350,0
Velika Britanija				3	3	0,0	6	7	+16,7
Ostali		9		21	30	+42,9	32	68	+112,5
UKUPNO	24	43	+79,2	160	267	+66,9	439	768	+74,9

4. 8. Prometne nesreće koje su uzrokovali vozači i posljedice tih nesreća

Vozači motornih vozila	Nesreće s nastradalim			Poginuli		Ozlijeđeni	
	2020.	2021.	Trend u %	2020.	2021.	2020.	2021.
pod utjecajem alkohola	1.427	1.389	-2,7	63	53	1.939	1.874
ml. vozači s pol. voz. isp. (15-24) ²⁶	1.141	1.348	+18,1	40	42	1.664	1.903
vozači bez pol. vozačkog ispita	237	283	+19,4	16	12	287	356
Svi vozači	6.595	7.947	+20,5	209	261	8.877	10.680

²⁶ Mladi vozač je osoba starosti od 15 do 24 godine (<24, a ne ≤24) i posjeduje vozačku dozvolu kategorije koja odgovara vozilu kojim je upravljao u prometnoj nesreći.

4. 9. Kaznena djela u prometu

Kaznena djela	Prijavljena			Razriješena			2021. % od ukupno prijavljenih	Naknadno otkrivena		
	Broj djela		Trend u %	Broj djela		Trend u %		Broj djela		Trend u %
	2020.	2021.		2020.	2021.			2020.	2021.	
Nepružanje pomoći	21	21	0,0	18	20	+11,1	1,6	14	14	0,0
Ugrožavanje prometa opasnom radnjom ili sreds.	2	7	+250,0	2	7	+250,0	0,5	1	7	+600,0
Ugrožavanje posebnih vrsta prometa	5	8	+60,0	5	8	+60,0	0,6	2	4	+100,0
Objesna vožnja u cestovnom prometu	21	28	+33,3	21	27	+28,6	2,2	7	5	-28,6
Izazivanje prometne nesreće u cest. prometu	1.126	1.229	+9,1	1.116	1.222	+9,5	94,8	142	163	+14,8
Neizvršavanje sudske odluke	5	3	-40,0	5	3	-40,0	0,2		1	
UKUPNO	1.180	1.296	+9,8	1.167	1.287	+10,3	100,0	166	194	+16,9

Poredbeni prikaz kaznenih djela u prometu

uprava	Broj djela			Trend u %	Broj djela			Trend u %	Broj djela			Trend u %
	2020.	2021.			2020.	2021.			2020.	2021.		
zagrebačka	295	292	-1,0	294	292	-0,7	26	21	-19,2			
splitško-dalmatinska	166	165	-0,6	163	162	-0,6	12	17	+41,7			
primorsko-goranska	75	87	+16,0	75	85	+13,3	10	8	-20,0			
osječko-baranjska	74	53	-28,4	74	53	-28,4	18	14	-22,2			
istarska	48	62	+29,2	47	62	+31,9	11	17	+54,5			
dubr.-neretvanska	34	49	+44,1	34	48	+41,2		1				
karlovačka	30	41	+36,7	30	40	+33,3	5	3	-40,0			
sisačko-moslavačka	33	47	+42,4	33	48	+45,5	2	7	+250,0			
šibensko-kninska	37	60	+62,2	37	59	+59,5	2	1	-50,0			
vukov.-srijemska	54	40	-25,9	54	40	-25,9	5	6	+20,0			
zadarska	88	97	+10,2	86	95	+10,5	4	10	+150,0			
bjelov.-bilogorska	34	28	-17,6	33	28	-15,2	2	3	+50,0			
brodsko-posavska	33	46	+39,4	33	46	+39,4	4	8	+100,0			
kopriv.-križevačka	29	32	+10,3	27	33	+22,2	17	16	-5,9			
krapinsko-zagorska	22	35	+59,1	22	34	+54,5	1	5	+400,0			
ličko-senjska	22	32	+45,5	22	31	+40,9	7	12	+71,4			
međimurska	19	29	+52,6	19	29	+52,6	2	3	+50,0			
požeško-slavonska	21	9	-57,1	19	9	-52,6	3	1	-66,7			
varaždinska	42	55	+31,0	42	56	+33,3	31	35	+12,9			
virov.-podravska	24	37	+54,2	23	37	+60,9	4	6	+50,0			
UKUPNO	1.180	1.296	+9,8	1.167	1.287	+10,3	166	194	+16,9			

4. 10. Prekršaji u prometu (bez prometnih nesreća)

Vrste prekršaja

Vrsta prekršaja	Broj prekršaja		
	2020.	2021.	Trend u %
Nepropisna brzina	296.499	280.531	-5,4
- u naselju - više od 50 km/h veća od dopuštene	2.398	1.820	-24,1
- u naselju - 30 - 50 km/h veća od dopuštene	34.342	29.907	-12,9
- u naselju - 20 - 30 km/h veća od dopuštene	76.482	75.583	-1,2
- u naselju - 10 - 20 km/h veća od dopuštene	99.688	101.865	+2,2
- u naselju, do 10 km/h veća od dopuštene	8.569	7.149	-16,6
- izvan naselja - više od 50 km/h veća od dopuštene	1.963	1.785	-9,1
- izvan naselja - 30 - 50 km/h veća od dopuštene	21.972	18.239	-17,0
- izvan naselja - 10 - 30 km/h veća od dopuštene	50.779	43.860	-13,6
- limit vozila	306	323	+5,6
Crveno svjetlo	3.157	3.826	+21,2
Nepropisno pretjecanje i obilaženje	2.209	2.447	+10,8
Nepoštivanje prednosti prolaza	608	622	+2,3
Nepropisno mimoilaženje	114	126	+10,5
Neustupanje prednosti pješacima	4.609	4.026	-12,6
Upravljanje vozilom pod utjec.alkohola	30.797	32.022	+4,0
- do 0,50 g/kg alkohola	2.142	2.196	+2,5
-od 0,51 do 1,00 g/kg alkohola	10.293	11.352	+10,3
-od 1,01 do 1,50 g/kg alkohola	7.055	7.548	+7,0
- preko 1,50 g/kg alkohola	6.162	6.107	-0,9
- droga i lijekovi	147	164	+11,6
- vozač bicikla ili zaprežnog vozila	2.918	2.463	-15,6
- nepodvrgavanje ispitivanju/lij.pregledu	2.080	2.192	+5,4
Nepropisno parkiranje	38.269	40.532	+5,9
Nep.skret.,okret.i vožnja unazad	4.952	5.340	+7,8
Vožnja bez položenog ispita	7.048	6.573	-6,7
Strana i smjer kretanja	3.310	4.046	+22,2
Tehnički neispravno vozilo	3.876	4.562	+17,7
Vožnja bez svjetla na vozilu	7.765	8.217	+5,8
Nereg.i tehn.nepregledano vozilo	17.832	16.123	-9,6
Prekršaji pješaka u prometu	4.330	4.027	-7,0
Sigurnosni pojas	72.704	77.833	+7,1
Zaštitna kaciga	4.425	4.115	-7,0
Nepoštivanje promet.znaka	51.260	57.664	+12,5
Korištenje mobitela za vrijeme vožnje	45.066	46.251	+2,6
Uprav.voz.kad je voz.doz.odu.	3.429	3.471	+1,2
Ostali prekršaji	94.281	91.314	-3,1
UKUPNO	696.540	693.668	-0,4

Prekršaji po policijskim upravama

Policijska uprava	Prekršajne prijave		
	2020.	2021.	Trend u %
zagrebačka	130.671	124.233	-4,9
splitsko-dalmatinska	90.040	84.366	-6,3
primorsko-goranska	45.865	44.245	-3,5
osječko-baranjska	39.556	40.530	+2,5
istarska	35.582	35.982	+1,1
dubrovačko-neretvanska	34.902	37.024	+6,1
karlovačka	41.893	43.763	+4,5
sisačko-moslavačka	37.690	34.874	-7,5
šibensko-kninska	16.875	20.375	+20,7
vukovarsko-srijemska	25.558	29.039	+13,6
zadarska	27.070	27.138	+0,3
bjelovarsko-bilogorska	21.341	22.079	+3,5
brodsko-posavska	25.289	23.068	-8,8
koprivničko-križevačka	20.737	23.034	+11,1
krapinsko-zagorska	15.159	13.095	-13,6
ličko-senjska	16.985	16.673	-1,8
međimurska	11.030	11.917	+8,0
požeško-slavonska	15.756	15.001	-4,8
varaždinska	21.464	22.257	+3,7
virovitičko-podravska	15.549	15.693	+0,9
Mobilna jedinica - sjedište	7.528	9.282	+23,3
UKUPNO	696.540	693.668	-0,4

4. 11. Kretanje prometnih nesreća i posljedica

Mjesec	Prometne nesreće s materijalnom štetom				Mjesec	Prometne nesreće s ozlijeđenim osobama			
	Usporedno		Ažurirani zbirni niz			Usporedno		Ažurirani zbirni niz	
	2020.	2021.	2020.	2021.		2020.	2021.	2020.	2021.
Siječanj	1.534	1.452	1.534	1.452	Siječanj	636	491	636	491
Veljača	1.355	1.371	2.889	2.823	Veljača	521	498	1.157	989
Ožujak	1.208	1.515	4.097	4.338	Ožujak	402	597	1.559	1.586
Travanj	900	1.596	4.997	5.934	Travanj	349	569	1.908	2.155
Svibanj	1.371	1.746	6.368	7.680	Svibanj	585	788	2.493	2.943
Lipanj	1.725	1.974	8.093	9.654	Lipanj	773	923	3.266	3.866
Srpanj	1.852	2.251	9.945	11.905	Srpanj	938	1.057	4.204	4.923
Kolovoz	1.941	2.364	11.886	14.269	Kolovoz	917	1.031	5.121	5.954
Rujan	1.679	2.032	13.565	16.301	Rujan	771	868	5.892	6.822
Listopad	1.849	2.018	15.414	18.319	Listopad	636	784	6.528	7.606
Studeni	1.466	1.772	16.880	20.091	Studeni	485	566	7.013	8.172
Prosinac	1.504	2.216	18.384	22.307	Prosinac	443	711	7.456	8.883

Mjesec	Prometne nesreće s poginulim osobama				Mjesec	Poginule osobe u prometu			
	Usporedno		Ažurirani zbirni niz			Usporedno		Ažurirani zbirni niz	
	2020.	2021.	2020.	2021.		2020.	2021.	2020.	2021.
Siječanj	21	14	21	14	Siječanj	23	14	23	14
Veljača	18	15	39	29	Veljača	18	16	41	30
Ožujak	11	10	50	39	Ožujak	12	15	53	45
Travanj	16	20	66	59	Travanj	16	23	69	68
Svibanj	16	24	82	83	Svibanj	19	25	88	93
Lipanj	24	35	106	118	Lipanj	27	38	115	131
Srpanj	33	25	139	143	Srpanj	37	35	152	166
Kolovoz	19	31	158	174	Kolovoz	22	32	174	198
Rujan	18	31	176	205	Rujan	19	32	193	230
Listopad	13	28	189	233	Listopad	13	30	206	260
Studeni	13	15	202	248	Studeni	19	15	225	275
Prosinac	12	15	214	263	Prosinac	12	17	237	292

Mjesec	Teško ozlijeđene osobe u prometu				Mjesec	Lakše ozlijeđene osobe u prometu			
	Usporedno		Ažurirani zbirni niz			Usporedno		Ažurirani zbirni niz	
	2020.	2021.	2020.	2021.		2020.	2021.	2020.	2021.
Siječanj	158	137	158	137	Siječanj	729	544	729	544
Veljača	122	132	280	269	Veljača	570	507	1.299	1.051
Ožujak	114	156	394	425	Ožujak	405	618	1.704	1.669
Travanj	123	148	517	573	Travanj	326	630	2.030	2.299
Svibanj	195	238	712	811	Svibanj	585	817	2.615	3.116
Lipanj	262	275	974	1.086	Lipanj	795	930	3.410	4.046
Srpanj	295	342	1.269	1.428	Srpanj	959	1.112	4.369	5.158
Kolovoz	286	325	1.555	1.753	Kolovoz	977	1.121	5.346	6.279
Rujan	258	267	1.813	2.020	Rujan	756	903	6.102	7.182
Listopad	181	245	1.994	2.265	Listopad	656	773	6.758	7.955
Studeni	145	149	2.139	2.414	Studeni	480	608	7.238	8.563
Prosinac	132	196	2.271	2.610	Prosinac	462	745	7.700	9.308

4.12. Pregled obavljenih poslova Mobilne jedinice prometne policije

Pregled obavljenih poslova Mobilne jedinice prometne policije	2020.	2021.	+ - %
Angažirano ophodnji	2.539	2.800	10,3
Angažiranih policijskih službenika	5.233	5.959	13,9
Utrošeno radnih sati	54.655	60.332	10,4
Kontrolirano vozila	20.283	24.485	20,7
Kontrolirano osoba	24.262	29.079	19,9
Naplaćenih novčanih kazni	7.551	9.238	22,3
Iznos naplaćenih novčanih kazni (kn)	5.328.631	6.664.248	25,1
Isključeno vozača iz prometa	1.642	2.231	35,9
Isključeno vozila iz prometa	4.275	4.264	-0,3
Podneseno izvješća o izvršenim prekršajima	7.937	10.112	27,4
Ekvivalent novčanih kazni prema izvješću o poč. prekršaju	33.618.050	45.601.965	35,6
Podneseno operativnih informacija	6	5	-16,7
Legitimirano osoba	580	784	35,2
Privođenje u PP ili predano osoba na daljnje postupanje	1.212	1.678	38,4
Prekršaji			
Brzina	3.459	4.620	33,6
Alkohol	439	664	51,3
Test na droge (pozitivan ili odbijanje)	133	260	95,5
Neregistrirano OA - istek prometne dozvole	4.344	4.309	-0,8
Zakon o osiguranju	870	937	7,7
Upravljanje prije stjecanja prava	461	639	38,6
Vozačka dozvola - zaštitna mjera zabrane upravljanja	541	765	41,4
Prolaz kroz crveno svjetlo	138	252	82,6
Kaciga	201	227	12,9
Sigurnosni pojas	881	1.770	100,9
Mobitel	1.038	1.486	43,2
nezaustavljanje na znak OSO	26	29	11,5
Nadz.tehničke ispravnosti vozila čl.236 ZSPC	183	347	89,6
Zakon o radnom vremenu, obveznim odmorima mobilnih radnika i uređajima za bilježenje u cestovnom prijevozu	151	304	101,3
Istek važenja vozačke dozvole	509	377	-25,9
Ostali prometni prekršaji	2.870	3.201	11,5
Zakon o suzbijanju zlouporabe droga	224	419	87,1
Trošarinski - porezni prekršaji	132	142	7,6
Ostali prekršaji	309	558	80,6
Ukupno prekršaja	16.909	21.306	26,0
Kaznena djela			
Čl. 190. KZ-a - Neovlaštena proizvodnja i promet drogama	23	36	56,5
Čl. 278. KZ-a - Krivotvorenje isprave	30	34	13,3
Kaznena djela protiv gospodarstva (glava XXIV. KZ-a)			
Ostala kaznena djela	17	25	47,1
Ukupno kaznenih djela	70	95	35,7
Postupanja po tjeralicama, potragama, objavama			
Tjeralica s mjerom "uhititi"	34	41	20,6
Potruga s mjerom "priopćiti adresu"	275	398	44,7
Međunarodna potraga	41	64	56,1
Objave za vozilima, reg. pločicama i stvarima	371	383	3,2
Uporaba sredstava prisile			
Broj slučajeva	16	21	31,3
Broj osoba	18	24	33,3

Broj dostavljenih izvješća o prometnim prekršajima

POLICIJSKA UPRAVA	Broj izvješća		Trend u %
	2020.	2021.	
zagrebačka	3.600	4.112	14,2
splitsko-dalmatinska	681	576	-15,4
primorsko-goranska	135	334	147,4
osječko-baranjska	43	59	37,2
istarska	101	77	-23,8
dubrovačko-neretvanska	82	95	15,9
karlovačka	182	236	29,7
sisačko-moslavačka	82	136	65,9
šibensko-kninska	41	243	492,7
vukovarsko-srijemska	36	32	-11,1
zadarska	457	476	4,2
bjelovarsko-bilogorska	102	73	-28,4
brodsko-posavska	57	171	200,0
koprivničko-križevačka	99	158	59,6
krapinsko-zagorska	52	105	101,9
ličko-senjska	48	68	41,7
međimurska	11	51	363,6
požeško-slavonska	4	8	100,0
varaždinska	39	188	382,1
virovitičko-podravska	17	28	64,7
UKUPNO	5.869	7.226	+23,1

4. 13. Usporedba najtežih prekršaja u prometnim nesrećama i u nadzoru prometa

4. 13. 1. Npropisna brzina i brzina neprimjerena uvjetima

Prekršaji zbog nedopuštene i neprilagođene brzine utvrđeni nadzorom prometa

Policijske uprave	Npropisna brzina								limit vozila	UKUPNO PREKRŠAJA ZBOG NEPROPISE BRZINE
	U naselju					Izvan naselja				
	više od 50 km/sat veća od dopuštene	30 do 50 km/sat veća od dopuštene	20 do 30 km/sat veća od dopuštene	10 do 20 km/sat veća od dopuštene	do 10 km/sat veća od dopuštene	više od 50 km/sat veća od dopuštene	30 do 50 km/sat veća od dopuštene	10 do 30 km/sat veća od dopuštene		
zagrebačka	295	4.769	14.020	15.136	1.053	133	1.309	7.406	3	44.124
splitsko-dalmat.	291	5.454	11.663	6.243	123	119	918	4.420	3	29.234
primorsko-goran.	41	639	1.396	2.340	1.047	319	4.128	3.032	53	12.995
osječko-baranjska	65	1.110	4.549	9.620	32	46	424	2.991	48	18.885
istarska	53	1.015	2.881	4.254	206	251	1.363	3.617	1	13.641
dubrovačko-neret.	62	1.369	4.811	6.980	1.974	22	282	2.822	1	18.323
karlovačka	46	990	3.807	9.146	126	159	1.001	3.083	151	18.509
sisačko-moslav.	67	1.027	3.885	8.206	237	55	392	2.310	1	16.180
šibensko-kninska	59	1.002	1.446	1.565	141	120	1.039	3.745		9.117
vukovarsko-srijem.	36	451	2.291	4.843	618	251	1.683	3.903	13	14.089
zadarska	388	5.444	959	1.463	107	136	1.031	1.290		10.818
bjelovarsko-bilog.	62	1.055	4.034	6.099	55	8	50	5	4	11.372
brodsko-posavska	48	490	1.948	6.448	443	38	150	783	33	10.381
koprivničko-križ.	51	1.287	4.396	4.235	34	4	7	8	1	10.023
krapinsko-zagor.	46	707	1.908	2.759	54	27	213	577		6.291
ličko-senjska	55	931	2.690	1.265	677	61	493	2.227		8.399
međimurska	27	338	878	1.900	99	13	219	447		3.921
požeško-slav.	34	757	3.253	4.473	20	1	2	17	1	8.558
varaždinska	43	415	1.792	3.757	97	22	291	1.164		7.581
virovitičko-pod.	51	657	2.335	1.130	6		6	5	10	4.200
mobilna jedinica-sjed.			641	3			3.238	8		3.890
UKUPNO	1.820	29.907	75.583	101.865	7.149	1.785	18.239	43.860	323	280.531

Odnos prometnih nesreća i prekršaja u nadzoru prometa kojima je uzrok brzina

Policijska uprava	Broj prometnih nesreća zbog brzine			Prekršaji u nadzoru prometa zbog brzine			Prekršaji u nadzoru / prometne nesreće			Poginuli u prometnim nesrećama zbog brzine
	2020.	2021.	Trend u %	2020.	2021.	Trend u %	2020.	2021.	Razlika	
zagrebačka	1.265	1.325	4,7	52.187	44.124	-15,5	41,3	33,3	-8,0	13
splitsko-dalmatinska	225	201	-10,7	34.946	29.234	-16,3	155,3	145,4	-9,9	9
primorsko-goranska	568	615	8,3	14.744	12.995	-11,9	26,0	21,1	-4,8	9
osječko-baranjska	405	441	8,9	18.239	18.885	3,5	45,0	42,8	-2,2	10
istarska	259	340	31,3	13.189	13.641	3,4	50,9	40,1	-10,8	7
dubrovačko-neret.	96	126	31,3	17.556	18.323	4,4	182,9	145,4	-37,5	2
karlovačka	180	213	18,3	19.019	18.509	-2,7	105,7	86,9	-18,8	0
sislačko-moslav.	592	631	6,6	17.595	16.180	-8,0	29,7	25,6	-4,1	14
šibensko-kninska	310	322	3,9	7.283	9.117	25,2	23,5	28,3	4,8	5
vukovarsko-srijem.	231	258	11,7	12.379	14.089	13,8	53,6	54,6	1,0	8
zadarska	378	372	-1,6	10.904	10.818	-0,8	28,8	29,1	0,2	9
bjelovarsko-bilog.	110	134	21,8	11.324	11.372	0,4	102,9	84,9	-18,1	1
brodsko-posavska	155	206	32,9	12.691	10.381	-18,2	81,9	50,4	-31,5	6
koprivničko-križ.	134	180	34,3	8.403	10.023	19,3	62,7	55,7	-7,0	3
krapinsko-zagorska	133	151	13,5	8.301	6.291	-24,2	62,4	41,7	-20,8	1
ličko-senjska	229	276	20,5	9.931	8.399	-15,4	43,4	30,4	-12,9	8
međimurska	115	118	2,6	3.305	3.921	18,6	28,7	33,2	4,5	0
požeško-slavonska	93	115	23,7	9.481	8.558	-9,7	101,9	74,4	-27,5	2
varaždinska	227	293	29,1	7.964	7.581	-4,8	35,1	25,9	-9,2	3
virovitičko-podrav.	111	128	15,3	4.071	4.200	3,2	36,7	32,8	-3,9	3
mobilna jedinica-sjed.				2.987	3.890	30,2				
UKUPNO	5.816	6.445	10,8	296.499	280.531	-5,4	51,0	43,5	-7,5	113

Redosljed PU prema broju prekršaja u odnosu na broj prometnih nesreća u 2021.

Policijska uprava	Broj prometnih nesreća zbog brzine			Prekršaji u nadzoru prometa zbog brzine			Prekršaji u nadzoru / prometne nesreće			Poginuli u prometnim nesrećama zbog brzine
	2020.	2021.	Trend u %	2020.	2021.	Trend u %	2020.	2021.	Razlika	
splitsko-dalmatinska	225	201	-10,7	34.946	29.234	-16,3	155,3	145,4	-9,9	9
dubrovačko-neret.	96	126	31,3	17.556	18.323	4,4	182,9	145,4	-37,5	2
karlovačka	180	213	18,3	19.019	18.509	-2,7	105,7	86,9	-18,8	0
bjelovarsko-bilog.	110	134	21,8	11.324	11.372	0,4	102,9	84,9	-18,1	1
požeško-slavonska	93	115	23,7	9.481	8.558	-9,7	101,9	74,4	-27,5	2
koprivničko-križ.	134	180	34,3	8.403	10.023	19,3	62,7	55,7	-7,0	3
vukovarsko-srijem.	231	258	11,7	12.379	14.089	13,8	53,6	54,6	1,0	8
brodsko-posavska	155	206	32,9	12.691	10.381	-18,2	81,9	50,4	-31,5	6
osječko-baranjska	405	441	8,9	18.239	18.885	3,5	45,0	42,8	-2,2	10
krapinsko-zagorska	133	151	13,5	8.301	6.291	-24,2	62,4	41,7	-20,8	1
istarska	259	340	31,3	13.189	13.641	3,4	50,9	40,1	-10,8	7
zagrebačka	1.265	1.325	4,7	52.187	44.124	-15,5	41,3	33,3	-8,0	13
međimurska	115	118	2,6	3.305	3.921	18,6	28,7	33,2	4,5	0
virovitičko-podrav.	111	128	15,3	4.071	4.200	3,2	36,7	32,8	-3,9	3
ličko-senjska	229	276	20,5	9.931	8.399	-15,4	43,4	30,4	-12,9	8
zadarska	378	372	-1,6	10.904	10.818	-0,8	28,8	29,1	0,2	9
šibensko-kninska	310	322	3,9	7.283	9.117	25,2	23,5	28,3	4,8	5
varaždinska	227	293	29,1	7.964	7.581	-4,8	35,1	25,9	-9,2	3
sislačko-moslav.	592	631	6,6	17.595	16.180	-8,0	29,7	25,6	-4,1	14
primorsko-goranska	568	615	8,3	14.744	12.995	-11,9	26,0	21,1	-4,8	9
mobilna jedinica-sjed.				2.987	3.890	30,2				
UKUPNO	5.816	6.445	10,8	296.499	280.531	-5,4	51,0	43,5	-7,5	113

4. 13. 2. Npropisno pretjecanje i obilaženje

Odnos prometnih nesreća i prekršaja utvrđenih u nadzoru prometa kojima je uzrok npropisno pretjecanje i obilaženje

Policijska uprava	Broj prometnih nesreća zbog npropisnog pretjecanja i obilaženja			Prekršaji u nadzoru prometa zbog npropisnog pretjecanja i obilaženja			Prekršaji u nadzoru / prometne nesreće		
	2020.	2021.	Trend u %	2020.	2021.	Trend u %	2020.	2021.	Razlika
zagrebačka	167	62	-62,9	206	311	51,0	1,2	5,0	3,8
splitsko-dalmatinska	40	16	-60,0	318	258	-18,9	8,0	16,1	8,2
primorsko-goranska	151	56	-62,9	371	340	-8,4	2,5	6,1	3,6
osječko-baranjska	81	41	-49,4	66	79	19,7	0,8	1,9	1,1
istarska	48	39	-18,8	152	152	0,0	3,2	3,9	0,7
dubrovačko-neret.	23	23	0,0	229	279	21,8	10,0	12,1	2,2
karlovačka	17	29	70,6	133	146	9,8	7,8	5,0	-2,8
sislačko-moslavačka	133	55	-58,6	107	121	13,1	0,8	2,2	1,4
šibensko-kninska	40	32	-20,0	38	47	23,7	1,0	1,5	0,5
vukovarsko-srijemska	35	34	-2,9	91	104	14,3	2,6	3,1	0,5
zadarska	46	39	-15,2	68	89	30,9	1,5	2,3	0,8
bjelovarsko-bilogorska	23	21	-8,7	56	53	-5,4	2,4	2,5	0,1
brodsko-posavska	34	18	-47,1	49	74	51,0	1,4	4,1	2,7
koprivničko-križevačka	24	37	54,2	14	39	178,6	0,6	1,1	0,5
krapinsko-zagorska	21	11	-47,6	43	52	20,9	2,0	4,7	2,7
ličko-senjska	31	19	-38,7	132	134	1,5	4,3	7,1	2,8
međimurska	15	11	-26,7	8	28	250,0	0,5	2,5	2,0
požeško-slavonska	16	22	37,5	18	25	38,9	1,1	1,1	0,0
varaždinska	38	24	-36,8	43	32	-25,6	1,1	1,3	0,2
virovitičko-podravska	25	14	-44,0	39	28	-28,2	1,6	2,0	0,4
mobilna jedinica-sjed.				28	56	100,0			
UKUPNO	1.008	603	-40,2	2.209	2.447	10,8	2,2	4,1	1,9

Redosljed PU prema broju prekršaja u odnosu na broj prometnih nesreća u 2021.

Policijska uprava	Broj prometnih nesreća zbog npropisnog pretjecanja i obilaženja			Prekršaji u nadzoru prometa zbog npropisnog pretjecanja i obilaženja			Prekršaji u nadzoru / prometne nesreće		
	2020.	2021.	Trend u %	2020.	2021.	Trend u %	2020.	2021.	Razlika
splitsko-dalmatinska	40	16	-60,0	318	258	-18,9	8,0	16,1	8,2
dubrovačko-neret.	23	23	0,0	229	279	21,8	10,0	12,1	2,2
ličko-senjska	31	19	-38,7	132	134	1,5	4,3	7,1	2,8
primorsko-goranska	151	56	-62,9	371	340	-8,4	2,5	6,1	3,6
karlovačka	17	29	70,6	133	146	9,8	7,8	5,0	-2,8
zagrebačka	167	62	-62,9	206	311	51,0	1,2	5,0	3,8
krapinsko-zagorska	21	11	-47,6	43	52	20,9	2,0	4,7	2,7
brodsko-posavska	34	18	-47,1	49	74	51,0	1,4	4,1	2,7
istarska	48	39	-18,8	152	152	0,0	3,2	3,9	0,7
vukovarsko-srijemska	35	34	-2,9	91	104	14,3	2,6	3,1	0,5
međimurska	15	11	-26,7	8	28	250,0	0,5	2,5	2,0
bjelovarsko-bilogorska	23	21	-8,7	56	53	-5,4	2,4	2,5	0,1
zadarska	46	39	-15,2	68	89	30,9	1,5	2,3	0,8
sislačko-moslavačka	133	55	-58,6	107	121	13,1	0,8	2,2	1,4
virovitičko-podravska	25	14	-44,0	39	28	-28,2	1,6	2,0	0,4
osječko-baranjska	81	41	-49,4	66	79	19,7	0,8	1,9	1,1
šibensko-kninska	40	32	-20,0	38	47	23,7	1,0	1,5	0,5
varaždinska	38	24	-36,8	43	32	-25,6	1,1	1,3	0,2
požeško-slavonska	16	22	37,5	18	25	38,9	1,1	1,1	0,0
koprivničko-križevačka	24	37	54,2	14	39	178,6	0,6	1,1	0,5
mobilna jedinica-sjed.				28	56	100,0			
UKUPNO	1.008	603	-40,2	2.209	2.447	10,8	2,2	4,1	1,9

4. 13. 3. Nepoštivanje prednosti prolaska i crvenog svjetla

Odnos prometnih nesreća i prekršaja u nadzoru prometa zbog nepoštivanja prednosti prolaska i crvenog svjetla

Policajska uprava	Broj prometnih nesreća zbog nepoštivanja prednosti prolaska i crvenog svjetla			Prekršaji u nadzoru prometa zbog nepoštivanja prednosti prolaska i crvenog svjetla			prekršaji u nadzoru / prometne nesreće		
	2020.	2021.	Trend u %	2020.	2021.	Trend u %	2020.	2021.	Razlika
zagrebačka	1.154	1.152	-0,2	1.420	1.286	-9,4	1,2	1,1	-0,1
splitsko-dalmatinska	106	121	14,2	840	952	13,3	7,9	7,9	-0,1
primorsko-goranska	235	242	3,0	267	331	24,0	1,1	1,4	0,2
osječko-baranjska	300	324	8,0	139	122	-12,2	0,5	0,4	-0,1
istarska	226	265	17,3	89	115	29,2	0,4	0,4	0,0
dubrovačko-neret.	54	66	22,2	83	321	286,7	1,5	4,9	3,3
karlovačka	95	90	-5,3	67	125	86,6	0,7	1,4	0,7
sisačko-moslavačka	312	319	2,2	54	91	68,5	0,2	0,3	0,1
šibensko-kninska	116	154	32,8	172	140	-18,6	1,5	0,9	-0,6
vukovarsko-srijemska	134	140	4,5	82	115	40,2	0,6	0,8	0,2
zadarska	172	160	-7,0	199	315	58,3	1,2	2,0	0,8
bjelovarsko-bilogorska	75	109	45,3	13	40	207,7	0,2	0,4	0,2
brodsko-posavska	106	112	5,7	45	52	15,6	0,4	0,5	0,0
koprivničko-križevačka	107	89	-16,8	39	63	61,5	0,4	0,7	0,3
krapinsko-zagorska	71	71	0,0	12	29	141,7	0,2	0,4	0,2
ličko-senjska	25	31	24,0	33	36	9,1	1,3	1,2	-0,2
međimurska	86	110	27,9	24	36	50,0	0,3	0,3	0,0
požeško-slavonska	71	45	-36,6	17	39	129,4	0,2	0,9	0,6
varaždinska	123	155	26,0	146	219	50,0	1,2	1,4	0,2
virovitičko-podravaska	66	77	16,7	24	21	-12,5	0,4	0,3	-0,1
UKUPNO	3.634	3.832	5,4	3.765	4.448	18,1	1,0	1,2	0,1

Redosljed PU prema broju prekršaja u odnosu na broj prometnih nesreća u 2021.

Policajska uprava	Broj prometnih nesreća zbog nepoštivanja prednosti prolaska i crvenog svjetla			Prekršaji u nadzoru prometa zbog nepoštivanja prednosti prolaska i crvenog svjetla			prekršaji u nadzoru / prometne nesreće		
	2020.	2021.	Trend u %	2020.	2021.	Trend u %	2020.	2021.	Razlika
splitsko-dalmatinska	106	121	14,2	840	952	13,3	7,9	7,9	-0,1
dubrovačko-neret.	54	66	22,2	83	321	286,7	1,5	4,9	3,3
zadarska	172	160	-7,0	199	315	58,3	1,2	2,0	0,8
varaždinska	123	155	26,0	146	219	50,0	1,2	1,4	0,2
karlovačka	95	90	-5,3	67	125	86,6	0,7	1,4	0,7
primorsko-goranska	235	242	3,0	267	331	24,0	1,1	1,4	0,2
ličko-senjska	25	31	24,0	33	36	9,1	1,3	1,2	-0,2
zagrebačka	1.154	1.152	-0,2	1.420	1.286	-9,4	1,2	1,1	-0,1
šibensko-kninska	116	154	32,8	172	140	-18,6	1,5	0,9	-0,6
požeško-slavonska	71	45	-36,6	17	39	129,4	0,2	0,9	0,6
vukovarsko-srijemska	134	140	4,5	82	115	40,2	0,6	0,8	0,2
koprivničko-križevačka	107	89	-16,8	39	63	61,5	0,4	0,7	0,3
brodsko-posavska	106	112	5,7	45	52	15,6	0,4	0,5	0,0
istarska	226	265	17,3	89	115	29,2	0,4	0,4	0,0
krapinsko-zagorska	71	71	0,0	12	29	141,7	0,2	0,4	0,2
osječko-baranjska	300	324	8,0	139	122	-12,2	0,5	0,4	-0,1
bjelovarsko-bilogorska	75	109	45,3	13	40	207,7	0,2	0,4	0,2
međimurska	86	110	27,9	24	36	50,0	0,3	0,3	0,0
sisačko-moslavačka	312	319	2,2	54	91	68,5	0,2	0,3	0,1
virovitičko-podravaska	66	77	16,7	24	21	-12,5	0,4	0,3	-0,1
UKUPNO	3.634	3.832	5,4	3.765	4.448	18,1	1,0	1,2	0,1

4. 13. 4. Vožnja pod utjecajem alkohola

Prekršaji zbog vožnje pod utjecajem alkohola ili opojnih droga utvrđeni u nadzoru prometa

Policijska uprava	Vožnja pod utjecajem alkohola ili opojnih droga					UKUPNO prekršaja zbog vožnje pod utjecajem alkohola ili droge		Trend u %
	do 0,50 g/kg	od 0,51 do 1,50 g/kg	više od 1,50 g/kg i droga i lijekovi	bicikla ili zaprežnih vozila	odbili alkotestiranje	2020.	2021.	
zagrebačka	279	3.520	1.136	43	265	4.655	5.243	12,6
splitsko-dalmat.	508	2.966	523	7	266	3.614	4.270	18,2
primorsko-goran.	110	1.175	420	2	184	1.854	1.891	2,0
osječko-baranjska	145	1.123	341	408	72	2.484	2.089	-15,9
istarska	81	994	281	17	237	1.783	1.610	-9,7
dubrovačko-neret.	74	574	129	1	114	1.057	892	-15,6
karlovačka	110	866	328	17	117	1.295	1.438	11,0
sisačko-moslav.	98	790	357	68	48	1.282	1.361	6,2
šibensko-kninska	80	525	130	4	80	706	819	16,0
vukovarsko-srijem.	76	685	252	62	99	1.159	1.174	1,3
zadarska	43	985	255	8	159	1.045	1.450	38,8
bjelovarsko-bilog.	69	455	190	26	22	707	762	7,8
brodsko-posavska	53	600	207	126	31	1.077	1.017	-5,6
koprivničko-križ.	97	818	329	776	73	2.279	2.093	-8,2
krapinsko-zagor.	66	406	235	4	49	765	760	-0,7
ličko-senjska	33	242	134		47	416	456	9,6
međimurska	55	514	247	41	29	867	886	2,2
požeško-slav.	32	318	140	14	21	589	525	-10,9
varaždinska	127	889	454	227	107	1.501	1.804	20,2
virovitičko-pod.	60	455	183	612	172	1.661	1.482	-10,8
mobilna jedinica-sjed.						1		
UKUPNO	2.196	18.900	6.271	2.463	2.192	30.797	32.022	4,0

Odnos prometnih nesreća i prekršaja utvrđenih u nadzoru prometa u kojima su sudjelovali alkoholizirani vozači

Policijska uprava	Vozači m.v.sudionici prometnih nesreća	PROMETNE NESREĆE				Nadzorom prometa utvrđen broj alkoholiziranih vozača	Broj alkohol. vozača utvrđen u nadzoru prometa na jednog alkohol. vozača sudionika prometne nesreće
		VOZAČI MOT.VOZ. POD UTJECAJEM ALKOHOLA					
		Sudionici prometnih nesreća	% alkoholiziranih vozača od vozača sud. prom nesreća	Koji su skrivili prometnu nesreću	% alkoh.vozača koji su skrivili nesreću od vozača sud. prom.nesreća		
zagrebačka	10.786	1.092	10,1	1.022	9,5	5.243	4,8
splitsko-dalmatinska	1.476	98	6,6	90	6,1	4.270	43,6
primorsko-goranska	4.780	321	6,7	299	6,3	1.891	5,9
osječko-baranjska	3.172	235	7,4	220	6,9	2.089	8,9
istarska	2.233	209	9,4	200	9,0	1.610	7,7
dubrovačko-neret.	864	80	9,3	72	8,3	892	11,2
karlovačka	1.318	155	11,8	144	10,9	1.438	9,3
sisaačko-moslav.	4.057	353	8,7	330	8,1	1.361	3,9
šibensko-kninska	2.359	226	9,6	215	9,1	819	3,6
vukovarsko-srijem.	1.643	152	9,3	144	8,8	1.174	7,7
zadarska	2.436	175	7,2	169	6,9	1.450	8,3
bjelovarsko-bilog.	936	131	14,0	127	13,6	762	5,8
brodsko-posavska	1.467	146	10,0	135	9,2	1.017	7,0
koprivničko-križ.	1.065	141	13,2	132	12,4	2.093	14,8
krapinsko-zagorska	991	138	13,9	124	12,5	760	5,5
ličko-senjska	1.210	107	8,8	101	8,3	456	4,3
međimurska	722	137	19,0	127	17,6	886	6,5
požeško-slavonska	727	93	12,8	85	11,7	525	5,6
varaždinska	1.890	248	13,1	232	12,3	1.804	7,3
virovitičko-podrav.	855	84	9,8	80	9,4	1.482	17,6
mobilna jedinica-sjed.							
UKUPNO	44.987	4.321	9,6	4.048	9,0	32.022	7,4

Redosljed PU prema broju alkoholiziranih vozača utvrđenih u nadzoru prometa u odnosu na alkoholizirane vozače, sudionike prometnih nesreća

Policijska uprava	Vozači sudionici prometnih nesreća	PROMETNE NESREĆE				Nadzorom prometa utvrđen broj alkoholiziranih vozača	Broj alkohol. vozača utvrđen u nadzoru prometa na jednog alkohol. vozača sudionika prometne nesreće
		VOZAČI MOT.VOZ. POD UTJECAJEM ALKOHOLA					
		Sudionici prometnih nesreća	% alkoholiziranih vozača od vozača sud. prom nesreća	Koji su skrivili prometnu nesreću	% alkoh.vozača koji su skrivili nesreću od vozača sud. prom.nesreća		
splitsko-dalmatinska	1.476	98	6,6	90	6,1	4.270	43,6
virovitičko-podrav.	855	84	9,8	80	9,4	1.482	17,6
koprivničko-križ.	1.065	141	13,2	132	12,4	2.093	14,8
dubrovačko-neret.	864	80	9,3	72	8,3	892	11,2
karlovačka	1.318	155	11,8	144	10,9	1.438	9,3
osječko-baranjska	3.172	235	7,4	220	6,9	2.089	8,9
zadarska	2.436	175	7,2	169	6,9	1.450	8,3
vukovarsko-srijem.	1.643	152	9,3	144	8,8	1.174	7,7
istarska	2.233	209	9,4	200	9,0	1.610	7,7
varaždinska	1.890	248	13,1	232	12,3	1.804	7,3
brodsko-posavska	1.467	146	10,0	135	9,2	1.017	7,0
međimurska	722	137	19,0	127	17,6	886	6,5
primorsko-goranska	4.780	321	6,7	299	6,3	1.891	5,9
bjelovarsko-bilog.	936	131	14,0	127	13,6	762	5,8
požeško-slavonska	727	93	12,8	85	11,7	525	5,6
krapinsko-zagorska	991	138	13,9	124	12,5	760	5,5
zagrebačka	10.786	1.092	10,1	1.022	9,5	5.243	4,8
ličko-senjska	1.210	107	8,8	101	8,3	456	4,3
sisaačko-moslav.	4.057	353	8,7	330	8,1	1.361	3,9
šibensko-kninska	2.359	226	9,6	215	9,1	819	3,6
mobilna jedinica-sjed.							
UKUPNO	44.987	4.321	9,6	4.048	9,0	32.022	7,4

4. 13. 5. Sigurnosni pojas

Vozači i putnici osobnih vozila koji nisu koristili sigurnosni pojas kao sudionici prometnih nesreća i prekršaji utvrđeni u nadzoru prometu

Policijska uprava	SIGURNOSNI POJAS						VOZAČI I PUTNICI OSOBNIH AUTOMOBILA BEZ POJASA		
	Poginulo vozača i putnika osobnih vozila			Ozlijeđeno vozača i putnika osobnih vozila			Sudionici prometnih nesreća	U nadzoru prometa	Nadzor prometa/ nesreće
	ukupno	nije bilo vezanao	% nevezanih	ukupno	nije bilo vezanao	% nevezanih			
zagrebačka	15	10	66,7	945	115	12,2	232	12.144	52,3
splitsko-dalmatinska	5	4	80,0	154	17	11,0	32	10.834	338,6
primorsko-goranska	7	5	71,4	398	27	6,8	117	4.255	36,4
osječko-baranjska	6	1	16,7	528	40	7,6	58	3.658	63,1
istarska	4	2	50,0	263	16	6,1	48	4.693	97,8
dubrovačko-neret.	4	2	50,0	140	12	8,6	20	3.492	174,6
karlovačka	5	1	20,0	250	22	8,8	31	5.864	189,2
sislačko-moslav.	5	4	80,0	560	35	6,3	83	4.227	50,9
šibensko-kninska	9	6	66,7	367	18	4,9	47	2.805	59,7
vukovarsko-srijem.	5	4	80,0	310	30	9,7	67	1.992	29,7
zadarska	8	6	75,0	243	17	7,0	36	2.020	56,1
bjelovarsko-bilog.	4	2	50,0	158	17	10,8	28	2.739	97,8
brodsko-posavska	7	3	42,9	242	27	11,2	45	3.091	68,7
koprivničko-križ.	3	2	66,7	198	20	10,1	44	3.520	80,0
krapinsko-zagorska	2	2	100,0	176	16	9,1	30	1.406	46,9
ličko-senjska	7	2	28,6	140	7	5,0	28	1.182	42,2
međimurska	2	2	100,0	131	16	12,2	20	2.304	115,2
požeško-slavonska	3	2	66,7	104	14	13,5	36	1.367	38,0
varaždinska	2	1	50,0	180	15	8,3	30	2.850	95,0
virovitičko-podrav.	4	3	75,0	151	11	7,3	17	2.822	166,0
mobilna jedinica-sjed.								568	
UKUPNO	107	64	59,8	5.638	492	8,7	1.049	77.833	74,2

Redoslijed PU prema broju prekršaja utvrđenih u nadzoru prometa i broja prometnih nesreća

Policijska uprava	SIGURNOSNI POJAS						VOZAČI I PUTNICI OSOBNIH AUTOMOBILA BEZ POJASA		
	Poginulo vozača i putnika osobnih vozila			Ozlijeđeno vozača i putnika osobnih automobila			Sudionici prometnih nesreća	U nadzoru prometa	Nadzor prometa/ nesreće
	ukupno	nije bilo vezanao	% nevezanih	ukupno	nije bilo vezanao	% nevezanih			
splitsko-dalmatinska	5	4	80,0	154	17	11,0	32	10.834	338,6
karlovačka	5	1	20,0	250	22	8,8	31	5.864	189,2
dubrovačko-neret.	4	2	50,0	140	12	8,6	20	3.492	174,6
virovitičko-podrav.	4	3	75,0	151	11	7,3	17	2.822	166,0
međimurska	2	2	100,0	131	16	12,2	20	2.304	115,2
bjelovarsko-bilog.	4	2	50,0	158	17	10,8	28	2.739	97,8
istarska	4	2	50,0	263	16	6,1	48	4.693	97,8
varaždinska	2	1	50,0	180	15	8,3	30	2.850	95,0
koprivničko-križ.	3	2	66,7	198	20	10,1	44	3.520	80,0
brodsko-posavska	7	3	42,9	242	27	11,2	45	3.091	68,7
osječko-baranjska	6	1	16,7	528	40	7,6	58	3.658	63,1
šibensko-kninska	9	6	66,7	367	18	4,9	47	2.805	59,7
zadarska	8	6	75,0	243	17	7,0	36	2.020	56,1
zagrebačka	15	10	66,7	945	115	12,2	232	12.144	52,3
sislačko-moslav.	5	4	80,0	560	35	6,3	83	4.227	50,9
krapinsko-zagorska	2	2	100,0	176	16	9,1	30	1.406	46,9
ličko-senjska	7	2	28,6	140	7	5,0	28	1.182	42,2
požeško-slavonska	3	2	66,7	104	14	13,5	36	1.367	38,0
primorsko-goranska	7	5	71,4	398	27	6,8	117	4.255	36,4
vukovarsko-srijem.	5	4	80,0	310	30	9,7	67	1.992	29,7
mobilna jedinica-sjed.								568	
UKUPNO	107	64	59,8	5.638	492	8,7	1.049	77.833	74,2

4. 13. 6. Zaštitna kaciga

Vozači i putnici motocikla i mopeda koji nisu koristili zaštitnu kacigu kao sudionici prometnih nesreća i prekršaji utvrđeni u nadzoru prometa

Policijska uprava	ZAŠTITNA KACIGA							VOZAČI I PUTNICI MOTOCIKLA I MOPEDA BEZ KACIGE		
	Poginulo vozača i putnika motocikla i mopeda			Ozlijeđeno vozača i putnika motocikla i mopeda				Sudionici prometnih nesreća	U nadzoru prometa	Nadzor prometa/ nesreće
	ukupno	nije nosilo kacigu	% bez kacige	ukupno	nije nosilo kacigu	% bez kacige				
zagrebačka	7	2	28,6	145	12	8,3	22	294	13,4	
splitsko-dalmatinska	6	1	16,7	78	6	7,7	8	1.268	158,5	
primorsko-goranska	7	2	28,6	167	8	4,8	20	410	20,5	
osječko-baranjska				43	4	9,3	6	78	13,0	
istarska	5	1	20,0	161	10	6,2	14	260	18,6	
dubrovačko-neret.	3			97	2	2,1	3	423	141,0	
karlovačka				30	2	6,7	2	47	23,5	
sisačko-moslav.	9	1	11,1	311	12	3,9	18	58	3,2	
šibensko-kninska				24	4	16,7	4	184	46,0	
vukovarsko-srijem.				23	2	8,7	2	69	34,5	
zadarska	4			67	13	19,4	22	296	13,5	
bjelovarsko-bilog.	1			16	3	18,8	5	35	7,0	
brodsko-posavska				22	1	4,5	2	56	28,0	
koprivničko-križ.	2			22	9	40,9	12	49	4,1	
krapinsko-zagorska	2	1	50,0	30	9	30,0	10	37	3,7	
ličko-senjska	5			36	5	13,9	6	266	44,3	
međimurska	3			13	3	23,1	5	66	13,2	
požeško-slavonska	1			18	2	11,1	3	33	11,0	
varaždinska	1			18	1	5,6	3	57	19,0	
virovitičko-podrav.	1			22	1	4,5	1	55	55,0	
mobilna jedinica-sjed.								74		
UKUPNO	57	8	14,0	1.343	109	8,1	168	4.115	24,5	

Redoslijed PU prema broju prekršaja utvrđenih u nadzoru prometa i broja prometnih nesreća

Policijska uprava	ZAŠTITNA KACIGA							VOZAČI I PUTNICI MOTOCIKLA I MOPEDA BEZ KACIGE		
	Poginulo vozača i putnika motocikla i mopeda			Ozlijeđeno vozača i putnika motocikla i mopeda				Sudionici prometnih nesreća	U nadzoru prometa	Nadzor prometa/ nesreće
	ukupno	nije nosilo kacigu	% bez kacige	ukupno	nije nosilo kacigu	% bez kacige				
splitsko-dalmatinska	6	1	16,7	78	6	7,7	8	1.268	158,5	
dubrovačko-neret.	3			97	2	2,1	3	423	141,0	
virovitičko-podrav.	1			22	1	4,5	1	55	55,0	
šibensko-kninska				24	4	16,7	4	184	46,0	
ličko-senjska	5			36	5	13,9	6	266	44,3	
vukovarsko-srijem.				23	2	8,7	2	69	34,5	
brodsko-posavska				22	1	4,5	2	56	28,0	
karlovačka				30	2	6,7	2	47	23,5	
primorsko-goranska	7	2	28,6	167	8	4,8	20	410	20,5	
varaždinska	1			18	1	5,6	3	57	19,0	
istarska	5	1	20,0	161	10	6,2	14	260	18,6	
zadarska	4			67	13	19,4	22	296	13,5	
zagrebačka	7	2	28,6	145	12	8,3	22	294	13,4	
međimurska	3			13	3	23,1	5	66	13,2	
osječko-baranjska				43	4	9,3	6	78	13,0	
požeško-slavonska	1			18	2	11,1	3	33	11,0	
bjelovarsko-bilog.	1			16	3	18,8	5	35	7,0	
koprivničko-križ.	2			22	9	40,9	12	49	4,1	
krapinsko-zagorska	2	1	50,0	30	9	30,0	10	37	3,7	
sisačko-moslav.	9	1	11,1	311	12	3,9	18	58	3,2	
mobilna jedinica-sjed.								74		
UKUPNO	57	8	14,0	1.343	109	8,1	168	4.115	24,5	

5. PROTUEKSPLOZIJSKA ZAŠTITA

Pregled aktivnosti protueksplozijske zaštite

Aktivnost		2020.	2021.	+ - %
Uviđaji nakon eksplozije ili deaktiviranja eksplozivnih naprava		51	59	+15,7
Deaktiviranje	formacijskih eksplozivnih sredstava	52	86	+65,4
	improviziranih eksplozivnih naprava	6	5	-16,7
Izuzimanje eksplozivnih sredstava	komada	39.121	5.186	-86,7
	kilograma	30.932	7.161	-76,9
Uništavanje eksplozivnih sredstava	komada	44.319	16.526	-62,7
	kilograma	41.261	8.099	-80,4
Postupanje prema IEN i sumnjivim predmetima		34	41	+20,6
Postupanje preme formacijskim eksplozivnim sredstvima		2.756	3.254	+18,1
Zaprimljene anonimne dojave		13	27	+107,7
Protueksplozijski pregledi		35.815	33.648	-6,1
Protueksplozijski pregledi nakon anonimnih dojava		21	31	+47,6
RTG pregledi poštanskih pošiljki i drugih predmeta		2.905	2.957	+1,8
Provođenje edukacije iz protueksplozijske zaštite	broj	64	171	+167,2
	prisutno	2.853	5.997	+110,2
Pružanje stručne pomoći		1.274	868	-31,9

Eksplozije i posljedice eksplozija

Eksplozije i posljedice	2020.	2021.	+ - %
Eksplozije	38	53	+39,5
Poginuli	5	12	+140,0
Teško ozlijeđeni	4	5	+25,0
Samoubojstva s eksplozivnim sredstvom	4	11	+175,0

6. STANJE SIGURNOSTI NA DRŽAVNOJ GRANICI

Promet putnika

Na granici prema	Ukupno		Trend u %	Udio %	2021.					
	2020.	2021.			Državljeni RH	Udio %	Državljeni EU	Udio %	Državljeni trećih zemalja	Udio %
Sloveniji	34.125.598	45.073.962	+32,1	47,8	9.790.483	10,4	28.042.988	29,7	7.240.491	7,7
Mađarskoj	3.372.950	4.961.144	+47,1	5,3	637.422	0,7	3.712.760	3,9	610.962	0,6
Srbiji	5.916.575	8.537.961	+44,3	9,0	1.165.310	1,2	1.909.593	2,0	5.463.058	5,8
Crnoj Gori	594.926	1.366.329	+129,7	1,4	142.624	0,2	520.229	0,6	703.476	0,7
B i H	21.717.736	29.478.683	+35,7	31,2	15.297.380	16,2	4.019.789	4,3	10.161.514	10,8
Pomorski promet	87.680	607.279	+592,6	0,6	17.380	0,0	460.988	0,5	128.911	0,1
Zračni promet	1.827.220	4.302.841	+135,5	4,6	729.725	0,8	2.323.116	2,5	1.250.000	1,3
Riječni promet	4.757	29.018	+510,0	0,0	79	0,0	20.727	0,0	8.212	0,0
UKUPNO	67.647.442	94.357.217	+39,5	100,0	27.780.403	29,4	41.010.190	43,5	25.566.624	27,1

Promet putnika po graničnim prijelazima

Najfrekventniji granični prijelazi	2020	2021.	Trend u %	Udio %
MACELJ	5.468.475	8.676.522	+58,7	+9,2
KAŠTEL	4.526.461	7.383.739	+63,1	+7,8
BREGANA	5.134.020	7.320.744	+42,6	+7,8
BAJAKOVO	3.201.744	5.426.151	+69,5	+5,8
PLOVANIJA	3.441.108	4.363.733	+26,8	+4,6
RUPA	2.740.462	2.851.107	+4,0	+3,0
STARA GRADIŠKA-GRADIŠKA	1.900.877	2.783.014	+46,4	+2,9
KLEK-NEUM I	1.707.870	2.734.817	+60,1	+2,9
PASJAK	2.225.789	2.725.034	+22,4	+2,9
ZATON DOLI-NEUM II	1.729.418	2.547.848	+47,3	+2,7
Ostali	35.571.218	47.544.508	+33,7	+50,4
UKUPNO	67.647.442	94.357.217	+39,5	+100,0

Promet vozila

Vrsta vozila	Vozila prešla granicu		Trend u %	2021.					
	2020.	2021.		Ulazak u RH			Izlazak iz RH		
				domaća	EU	treće zemlje	domaća	EU	treće zemlje
Osobna vozila	26.249.345	34.602.622	+31,8	5.380.156	7.970.487	4.160.069	5.238.840	7.787.730	4.065.340
Teretna	4.976.005	5.672.897	+14,0	843.907	699.080	1.327.412	821.554	709.332	1.271.612
Autobusi	183.427	242.250	+32,1	25.394	28.711	68.953	26.110	26.691	66.391
Vlakovi	26.857	26.032	-3,1	6.836	5.420	791	7.905	4.398	682
Brodovi	22.778	36.294	+59,3	1.747	12.905	3.330	1.873	13.000	3.439
Zrakoplovi	35.879	60.160	+67,7	5.450	20.567	4.096	5.381	20.630	4.036
UKUPNO	31.494.291	40.640.255	+29,0	6.263.490	8.737.170	5.564.651	6.101.663	8.561.781	5.411.500

Odbijanje ulaska i zabrana izlaska na granici

Na granici prema	Ulazak		Trend u %	Izlazak		Trend u %
	2020.	2021.		2020.	2021.	
Sloveniji	431	320	-25,8	312	326	+4,5
Mađarskoj	33	35	+6,1	28	30	+7,1
Srbiji	3.346	3.335	-0,3	182	120	-34,1
Crnoj Gori	2.963	3.512	+18,5	7	17	+142,9
B i H	7.572	6.144	-18,9	481	613	+27,4
Pomorski promet	185	55	-70,3	0	3	#DJI/0!
Zračni promet	148	728	+391,9	19	41	+115,8
Riječni promet	0	0		0	0	
UKUPNO	14.678	14.129	-3,7	1.029	1.150	+11,8

Odbijanje ulaska u RH prema državljanstvu

Državljanstvo	2020.	2021.	Trend u %	Udio %
Albanija	3.659	5.502	+50,4	38,9
Bosna i Hercegovina	6.321	3.223	-49,0	22,8
Crna Gora	181	201	+11,0	1,4
Sjeverna Makedonija	314	557	+77,4	3,9
Rusija	59	108	+83,1	0,8
Kosovo	357	521	+45,9	3,7
Srbija	1.544	1.169	-24,3	8,3
Turska	179	398	+122,3	2,8
Ukrajina	68	96	+41,2	0,7
Ostali	1.996	2.354	+17,9	16,7
UKUPNO	14.678	14.129	-3,7	100,0

Nezakoniti prelasci državne granice po državljanstvu

Državljanstvo	Nezakoniti prelasci državne granice (osobe)			Mjesto zatjecanja			
	2020.	2021.	Trend u %	granični prijelaz	u blizini granice	u dubini teritorija	prihvaćeni od policije druge države
Afganistan	8505	4.824	-43,3	866	786	2325	847
Albanija	310	202	-34,8	37	39	104	22
Alžir	753	156	-79,3	18	13	47	78
Bangladeš	2915	1.998	-31,5	55	120	1096	727
BiH	100	124	24,0	36	25	33	30
Indija	191	165	-13,6	17	8	81	59
Irak	1651	614	-62,8	21	105	378	110
Iran	1005	559	-44,4	16	108	277	158
Kosovo	505	678	34,3	68	138	323	149
Maroko	2.366	252	-89,3	56	14	61	121
Pakistan	5.923	3.278	-44,7	80	155	1886	1157
Sirija	1.842	643	-65,1	58	58	301	226
Srbija	62	145	133,9	73	29	22	21
Tunis	127	58	-54,3	9	14	25	10
Turska	984	2.446	148,6	115	181	1741	409
Ostali	1.855	1.262	-32,0	195	172	616	279
UKUPNO	29.094	17.404	-40,2	1.720	1.965	9.316	4.403

Nezakoniti prelasci državne granice prema policijskim upravama

Policijska uprava	Nezakoniti prelasci državne granice (osobe)			Mjesto zatjecanja			
	2020.	2021.	Trend u %	granični prijelaz	u blizini granice	u dubini teritorija	vraćeni iz inozemstva
zagrebačka	3.141	1.669	-46,9	97	113	807	652
splitsko-dalmat.	357	686	+92,2	32	26	628	
primorsko-gor.	9.916	3.588	-63,8	35	76	1.844	1.633
osječko-baranj.	1.720	510	-70,3	156	38	91	225
istarska	2.214	1.373	-38,0	7	134	219	1.013
dubrovačko-ne.	378	497	+31,5	107	76	314	
karlovačka	2.575	2.068	-19,7	18	712	906	432
sislačko-moslav.	2.276	1.807	-20,6	1	9	1.797	
šibensko-knin.	90	83	-7,8			83	
vukovarsko-srij.	2.208	2.054	-7,0	982	333	739	
zadarska	34	73	+114,7		28	45	
bjelovarsko-bilo.		83				83	
brodsko-posav.	1.342	1.430	+6,6	187	198	1.045	
koprivničko-križ.	93	50	-46,2		9	30	11
krapinsko-zag.	1.084	255	-76,5	55	5	8	187
ličko-senjska	440	637	+44,8	21	89	527	
međimurska	625	155	-75,2	13	3	36	103
požeško-slav.	53	20	-62,3			20	
varaždinska	493	310	-37,1	3	116	71	120
virovitičko-podr.	55	56	+1,8	6		23	27
UKUPNO	29.094	17.404	-40,2	1.720	1.965	9.316	4.403

7. POSLOVI SA STRANCIMA

Pregled poslova Prihvatnog centra za strance Ježevo²⁷

DRŽAVA	Stanje dana 30.11.2021.	Prihvat ukupno	SMJEŠTAJ		PRESTANAK SMJEŠTAJA						Ukupno
			Liječnička skrb	Broj noćenja	Prisilno udaljenje	Otpust iz PCS- a	UREDBA VIJEĆA (EU-a) BR 604/2013	Protek vremena smještaja	OSTALO		
									Dom za odgoj djece i mladeži	PTMZ Zagreb	
Afganistan		33	89	876	19	14					33
Albanija		14	33	201	14						14
Alžir		3	15	131	1	1				1	3
Bangladeš		30	67	623	7	23				1	31
BiH		3	9	51	3						3
Egipat		4	24	340	1	3				5	9
Filipini		2	4	72	2						2
Indija		3	10	80	2					1	3
Irak		3	15	204	1	1				1	3
Iran		3	5	98		1				2	3
Kolumbija		1	3	15	1						1
Kosovo		13	28	153	11					1	12
Libanon	2	2		4							
Makedonija		2	3	21	2						2
Maroko	1	1	7	137				1			1
Nepal		6	12	114	5	1					6
Nigerija		1	6	59		1	1				2
OBD			6	44		2					2
Pakistan		62	96	730	2	58		2			62
Palestinska Samo.		1	3	20		1					1
Rusija				17				1			1
SAD		1	3	10	1						1
Sirija	1	3	6	194	2						2
Srbija		3	14	78	2						2
Španjolska		1	2	16	1						1
Turska	19	308	731	5.092	271	4			1	13	289
Uzbekistan			5	154						1	1
V. Britanija	2	2	3	21							
UKUPNO	25	505	1.199	9.555	348	110	1	4	1	26	490

²⁷Kod prijema stranaca državljanstvo se upisuje prema njegovoj izjavi, a nakon provjere identiteta stvarno utvrđeno državljanstvo.

7. 1. Azil

Broj tražitelja azila prema državljanstvu za izvještajno razdoblje

DRŽAVA	Broj tražitelja azila		Trend u %
	2020	2021	
Afganistan	932	1849	+98,4
Albanija	2	6	+200,0
Alžir	23	15	-34,8
Azerbajdžan	1		
Bangladeš	12	69	+475,0
Bez državljanstva	5	27	+440,0
Bosna i Hercegovina	2	2	0,0
Burundi		1	
Crna Gora		4	
Egipat	56	19	-66,1
Eritreja	18	6	-66,7
Etiopija		1	
Gambija		6	
Gvineja		2	
Indija	6	12	+100,0
Iran	102	190	+86,3
Irak	435	225	-48,3
Jemen	8		
Jordan		1	
Kamerun		1	
Kina	4	7	+75,0
Kirgistan		1	
Kongo	3	1	-66,7
Kosovo	7	2	-71,4
Kuba	4	56	+1300,0
Libanon	1	1	0,0
Libija	4		
Makedonija	1		
Maroko	46	30	-34,8
Myanmar	1		
Nepal	6	8	+33,3
Nigerija	3	2	-33,3
Pakistan	30	106	+253,3
Palestina	14	8	-42,9
Ruska Federacija	5	8	+60,0
SAD		4	
Sirija	96	84	-12,5
Slovačka	1	1	0,0
Slovenija		1	
Somalija		4	
Srbija	1	7	+600,0
Šri Lanka		1	
Tadžikistan	4		
Tunis	4	22	+450,0
Turska	93	246	+164,5
Ujedinjeni Arapski Emirati		1	
Ukrajina	1		
Uzbekistan	1	1	0,0
Venezuela		1	
UKUPNO	1.932	3.039	+57,3

Rješavanje zahtjeva za dobivanje azila u prvom i drugom stupnju

Zahtjevi		2020. Ukupno riješeno	2021.										Riješeno u izvješt. razdoblju	Trend u %
			Zahtjevi iz											
			2009.	2010.	2013.	2014.	2016.	2017.	2018.	2019.	2020.			
Zahtjevi riješeni u I. stupnju	Negativno	189						2	18	69	123	+12,2		
	Pozitivno	35				3	1	1	2	9	43	+60,0		
	Poništen azil	2		2								-100,0		
	Supsidijama	6										-100,0		
	Poništena sups. zaštita	3	1		1							-100,0		
	U postupku	559							9	12	868	+59,0		
	Obustava	1.679							10		467	1.868	+39,7	
	Odbačeni	114							1		84	137	+94,7	
	UKUPNO	2.587	1	2	1	0	3	1	14	29	641	3.039	+44,0	
Zahtjevi riješeni u II. stupnju	U postupku	52					4	2	10	2	10	-46,2		
	Supsidijama													
	Pozitivno riješena	1										-100,0		
	Odbačena	1										-100,0		
	Odbijena	118			1		4	4	12	27	36	-29,7		
	Obustava	1									1	0,0		
	Poništena ponovni postupak	20							13	2	5	3	+15,0	
	Poništena Odluka													
	Usvojena										1			
	Prekid postupka													
UKUPNO	193				1		8	19	24	35	50	-29,5		

8. POŽARI I TEHNOLOŠKE EKSPLOZIJE GDJE JE POLICIJA OBAVILA OČEVID

Požari i tehnološke eksplozije prema policijskim upravama

Policijska uprava	Broj požara			Požari na									Materijalna šteta			Stradale osobe		Eksplozije plina i tehnološke eksplozije		
				građevinskim objektima			otvorenom prostoru			prometnom sredstvu								2020.	2021.	Trend u %
	2020.	2021.	Trend u %	2020.	2021.	Trend u %	2020.	2021.	Trend u %	2020.	2021.	Trend u %	2020.	2021.	Trend u %	poginule	ozlijeđene	2020.	2021.	Trend u %
zagrebačka	1.021	1.205	+18,0	474	472	-0,4	443	657	+48,3	104	76	-26,9	3.853.805	6.269.564	+62,7	4	22	1	5	+400,0
splitsko-dalmat.	834	799	-4,2	127	131	+3,1	640	571	-10,8	67	97	+44,8	8.708.394	1.956.401	-77,5	2	13	2	1	-50,0
primorsko-gor.	343	298	-13,1	135	95	-29,6	154	156	+1,3	54	47	-13,0	5.347.974	2.300.750	-57,0	3	3		1	
osječko-baranj.	252	266	+5,6	107	95	-11,2	98	132	+34,7	47	39	-17,0	4.033.350	5.133.976	+27,3	3	4	1		
istarska	458	453	-1,1	88	100	+13,6	322	296	-8,1	48	57	+18,8	3.097.501	3.363.700	+8,6	6	11		2	
dubrovačko-ne.	220	174	-20,9	28	29	+3,6	175	130	-25,7	17	15	-11,8	1.110.500	397.600	-64,2	2	3	1	1	0,0
karlovačka	225	208	-7,6	50	56	+12,0	149	137	-8,1	26	15	-42,3	2.221.650	2.500.250	+12,5	2	1	1		
sisačko-moslav.	183	278	+51,9	70	99	+41,4	84	143	+70,2	29	36	+24,1	4.627.171	8.493.800	+83,6	3	5			
šibensko-knin.	610	565	-7,4	50	53	+6,0	535	488	-8,8	25	24	-4,0	574.860	1.439.107	+150,3		5	1		
vukovarsko-srij.	61	84	+37,7	29	41	+41,4	13	15	+15,4	19	28	+47,4	1.829.350	2.597.800	+42,0		8		1	
zadarska	449	444	-1,1	52	67	+28,8	366	332	-9,3	31	45	+45,2	5.588.431	1.879.000	-66,4	3			2	
bjelovarsko-bilo.	96	89	-7,3	56	45	-19,6	19	30	+57,9	21	14	-33,3	5.450.400	1.637.304	-70,0	2	2			
brodsko-posav.	114	138	+21,1	44	48	+9,1	42	67	+59,5	28	23	-17,9	3.595.881	2.860.850	-20,4	1	1			
koprivničko-križ.	58	72	+24,1	38	42	+10,5	9	15	+66,7	11	15	+36,4	995.201	7.334.022	+636,9	3	3			
krapinsko-zag.	117	147	+25,6	63	50	-20,6	43	88	+104,7	11	9	-18,2	13.769.593	2.113.900	-84,6		5			
ličko-senjska	263	242	-8,0	30	20	-33,3	219	206	-5,9	14	16	+14,3	819.900	1.271.100	+55,0	1		1		
međimurska	54	84	+55,6	31	26	-16,1	17	49	+188,2	6	9	+50,0	2.913.306	14.704.823	+404,7		1			
požeško-slav.	87	107	+23,0	28	33	+17,9	48	67	+39,6	11	7	-36,4	1.398.800	859.950	-38,5	1			1	
varaždinska	155	181	+16,8	57	59	+3,5	81	105	+29,6	17	17	0,0	581.500	1.243.300	+113,8	2	7			
virovitičko-podr.	127	99	-22,0	56	36	-35,7	51	50	-2,0	20	13	-35,0	1.627.650	936.000	-42,5					
UKUPNO	5.727	5.933	+3,6	1.613	1.597	-1,0	3.508	3.734	+6,4	606	602	-0,7	72.145.217	69.293.197	-4,0	38	94	8	14	+75,0

9. SIGURNOSNI DOGAĐAJI

Događaji koji nemaju obilježje kaznenog djela

Vrsta događaja	Broj događaja			Posljedice					
	2020.	2021.	Trend u %	Smrt		Teško ozlijeđeni		Lakše ozlijeđeni	
				2020.	2021.	2020.	2021.	2020.	2021.
Nesreća na radu	1.232	1.294	+5,0	21	17	362	339	765	831
Samoranjanja	18	13	-27,8			9	5	8	7
Padovi	1.200	1.445	+20,4	42	49	426	491	603	753
Utapanja	92	111	+20,7	88	98	1	4	3	1
Nestanak osobe	1.968	2.136	+8,5	59	40		1	6	11
Ostali događaji	262	265	1,1	228	213	2	1	11	26
UKUPNO	4.772	5.264	+10,3	438	417	800	841	1.396	1.629

Događaji koji nemaju obilježje kaznenog djela po policijskim upravama

Policijska uprava	Broj događaja			Posljedice					
	2020.	2021.	Trend u %	Smrt		Teško ozlijeđeni		Lakše ozlijeđeni	
				2020.	2021.	2020.	2021.	2020.	2021.
zagrebačka	1.205	1.176	-2,4	77	83	108	98	162	180
splitsko-dalmatinska	643	826	+28,5	39	37	184	239	239	328
primorsko-goranska	575	664	+15,5	35	49	79	100	254	232
osječko-baranjska	274	341	+24,5	22	20	16	12	9	24
istarska	375	497	+32,5	32	28	52	73	230	320
dubr.-neretvanska	82	106	+29,3	16	12	28	34	26	47
karlovačka	98	79	-19,4	11	7	16	14	4	14
sisачko-moslavačka	118	123	+4,2	15	25	33	25	18	27
šibensko-kninska	139	158	+13,7	24	17	41	46	35	46
vukov.-srijemska	52	56	+7,7	10	7	11	8	8	13
zadarska	177	172	-2,8	45	29	32	35	32	27
bjelov.-bilogorska	75	108	+44,0	9	15	28	22	21	24
brodsko-posavska	69	86	+24,6	10	2	15	18	9	14
kopriv.-križevačka	187	117	-37,4	13	4	47	31	102	53
krapinsko-zagorska	122	170	+39,3	36	34	28	17	25	43
ličko-senjska	108	94	-13,0	7	12	16	13	58	51
međimurska	71	91	+28,2	12	9	18	21	7	4
požeško-slavonska	38	28	-26,3	2	4	12	3	18	12
varaždinska	276	268	-2,9	19	18	15	12	105	114
virov.-podravska	86	101	+17,4	4	5	21	20	34	56
MUP - sjedište	2	3	+50,0						
UKUPNO	4.772	5.264	+10,3	438	417	800	841	1.396	1.629

10. SAMOUBOJSTVA I POKUŠAJI SAMOUBOJSTAVA

Samoubojstva i pokušaji samoubojstava prema načinu izvršenja
i dobi počinitelja

Samoubojstva i pokušaji samoubojstava		UKUPNO		Trend u %	Dovršena			Pokušana		Žene		
		2020.	2021.		2020.	2021.	Trend u %	2020.	2021.	Dovršena	Pokušana	Ukupno
Način izvršenja	Vješanjem	405	426	+5,2	321	334	+4,0	84	92	66	17	83
	Pucanjem iz oružja	89	94	+5,6	74	79	+6,8	15	15	3	1	4
	Bacanjem u vodu	38	43	+13,2	24	18	-25,0	14	25	9	11	20
	Trovanjem	260	258	-0,8	23	25	+8,7	237	233	17	148	165
	Ubadanjem	37	39	+5,4	10	4	-60,0	27	35	1	5	6
	Bacanjem pod vlak	23	20	-13,0	16	15	-6,3	7	5	5	2	7
	Bacanjem s građevine	103	109	+5,8	56	53	-5,4	47	56	17	32	49
	Rezanjem žila	124	94	-24,2	12	15	+25,0	112	79	3	28	31
	Ostalo	249	232	-6,8	30	29	-3,3	219	203	4	85	89
	UKUPNO	1.328	1.315	-1,0	566	572	+1,1	762	743	125	329	454
Dob počinitelja (godine)	do 14	3	14	+366,7	2	1	-50,0	1	13		11	11
	15 - 18	59	56	-5,1	8	6	-25,0	51	50	2	39	41
	19 - 25	109	90	-17,4	36	18	-50,0	73	72	1	32	33
	26 - 35	173	153	-11,6	50	52	+4,0	123	101	10	25	35
	36 - 50	308	314	+1,9	96	108	+12,5	212	206	23	92	115
	51 - 65	296	330	+11,5	149	162	+8,7	147	168	37	60	97
	iznad 65	380	358	-5,8	225	225	0,0	155	133	52	70	122
	UKUPNO	1.328	1.315	-1,0	566	572	+1,1	762	743	125	329	454

Samoubojstva i pokušaji samoubojstava prema policijskim upravama

Policijska uprava	Samoubojstva								
	Ukupno		Trend u %	Dovršena		Trend u %	Pokušana		Trend u %
	2020.	2021.		2020.	2021.		2020.	2021.	
zagrebačka	277	240	-13,4	120	116	-3,3	157	124	-21,0
splitsko-dalmatinska	109	125	+14,7	45	51	+13,3	64	74	+15,6
primorsko-goranska	113	110	-2,7	42	36	-14,3	71	74	+4,2
osječko-baranjska	112	123	+9,8	43	52	+20,9	69	71	+2,9
istarska	62	72	+16,1	31	17	-45,2	31	55	+77,4
dubr.-neretvanska	31	24	-22,6	15	8	-46,7	16	16	0,0
karlovačka	43	40	-7,0	17	22	+29,4	26	18	-30,8
sisačko-moslavačka	82	57	-30,5	28	16	-42,9	54	41	-24,1
šibensko-kninska	28	41	+46,4	9	14	+55,6	19	27	+42,1
vukov.-srijemska	41	51	+24,4	20	24	+20,0	21	27	+28,6
zadarska	60	51	-15,0	25	25	0,0	35	26	-25,7
bjelov.-bilogorska	53	55	+3,8	17	25	+47,1	36	30	-16,7
brodsko-posavska	37	39	+5,4	19	20	+5,3	18	19	+5,6
kopriv.-križevačka	39	36	-7,7	21	24	+14,3	18	12	-33,3
krapinsko-zagorska	56	50	-10,7	32	27	-15,6	24	23	-4,2
ličko-senjska	31	29	-6,5	11	12	+9,1	20	17	-15,0
međimurska	26	31	+19,2	12	25	+108,3	14	6	-57,1
požeško-slavonska	27	29	+7,4	9	15	+66,7	18	14	-22,2
varaždinska	62	74	+19,4	37	32	-13,5	25	42	+68,0
virov.-podravska	39	38	-2,6	13	11	-15,4	26	27	+3,8
UKUPNO	1.328	1.315	-1,0	566	572	+1,1	762	743	-2,5

Samoubojstva i pokušaji samoubojstava po spolu prema policijskim upravama

Policijska uprava	Samoubojstva								
	Ukupno		Udio % od ukup. broja samoub.	Dovršena		Udio % od ukup. broja dovrš.	Pokušana		Udio % od ukup. broja pokuš.
	M	Ž		M	Ž		M	Ž	
zagrebačka	156	84	18,3	85	31	20,3	71	53	16,7
splitsko-dalmatinska	94	31	9,5	43	8	8,9	51	23	10,0
primorsko-goranska	69	41	8,4	29	7	6,3	40	34	10,0
osječko-baranjska	89	34	9,4	39	13	9,1	50	21	9,6
istarska	41	31	5,5	14	3	3,0	27	28	7,4
dubr.-neretvanska	12	12	1,8	8		1,4	4	12	2,2
karlovačka	25	15	3,0	16	6	3,8	9	9	2,4
sislačko-moslavačka	31	26	4,3	15	1	2,8	16	25	5,5
šibensko-kninska	22	19	3,1	9	5	2,4	13	14	3,6
vukov.-srijemska	37	14	3,9	17	7	4,2	20	7	3,6
zadarska	36	15	3,9	21	4	4,4	15	11	3,5
bjelov.-bilogorska	32	23	4,2	21	4	4,4	11	19	4,0
brodsko-posavska	28	11	3,0	18	2	3,5	10	9	2,6
kopriv.-križevačka	26	10	2,7	17	7	4,2	9	3	1,6
krapinsko-zagorska	36	14	3,8	24	3	4,7	12	11	3,1
ličko-senjska	23	6	2,2	11	1	2,1	12	5	2,3
međimurska	22	9	2,4	21	4	4,4	1	5	0,8
požeško-slavonska	19	10	2,2	9	6	2,6	10	4	1,9
varaždinska	43	31	5,6	22	10	5,6	21	21	5,7
virov.-podravska	20	18	2,9	8	3	1,9	12	15	3,6
UKUPNO	861	454	100,0	447	125	100,0	414	329	100,0

Pregled samoubojstava u Republici Hrvatskoj 2012. – 2021.

Godina	Ukupno			Spol		Način izvršenja									Starost počinitelja						
	Ukupno	Dovršeno	Pokušano	muški	ženski	Vješanjem	Pucanjem iz oružja	Bacanjem u vodu	Trovanjem	Ubadanjem	Bacanje pod vlak	Bacanjem s građevine	Rezanjem žila	Ostalo	do 14	15-18	19-25	26-35	36-50	51-65	više od 65
2012.	1.342	714	628	899	443	537	122	27	282	38	25	76	166	69	10	58	97	153	334	363	327
2013.	1.326	646	680	901	425	494	110	33	301	37	26	79	164	82	11	48	104	159	340	366	298
2014.	1.517	683	834	996	521	517	104	29	306	32	38	112	124	255	4	67	134	189	381	407	335
2015.	1.522	717	805	980	542	515	99	51	332	48	36	82	119	240	3	44	121	159	361	413	421
2016.	1.406	663	743	920	486	462	106	53	257	38	31	115	109	235	5	63	98	165	379	340	356
2017.	1.374	625	749	896	478	478	102	33	245	35	24	91	123	243	15	50	99	174	324	365	347
2018.	1.439	657	782	937	502	477	87	56	271	49	28	112	98	261	15	54	108	157	331	393	381
2019.	1.256	566	690	845	411	426	82	49	224	34	21	98	104	218	11	31	103	152	328	278	353
2020.	1.328	566	762	848	480	405	89	38	260	37	23	103	124	249	3	59	109	173	308	296	380
2021.	1.315	572	743	861	454	426	94	43	258	39	20	109	94	232	14	56	90	153	314	330	358

11. UPORABA SREDSTAVA PRISILE

UPORABA SREDSTAVA PRISILE		Uporaba sredstava prisile		
		2020.	2021.	Trend u %
Ukupno uporaba		4.018	4.260	6,0
Uporaba sredstava prisile radi*	zaštite života osoba	53	72	35,8
	svladavanja otpora	1.802	1.812	0,6
	sprječavanja bijega osobe	4.009	4.296	7,2
	odbijanja napada na osobu	399	453	13,5
	otklanjanja opasnosti za život i tijelo	155	117	-24,5
	sprječavanja samoozljeđivanja osobe	787	722	-8,3
	sprječ. nezakonitog prelaska granice	4	4	0,0
	sprječ. prist. vozilom ili daljnje vožnje	11	13	18,2
	uspostava JRM-a	840	844	0,5
	nužne obrane	21	15	-28,6
	krajnje nužde	2		
	zaštite imovine većeg opsega	2		
	ostalo			
Sredstvo prisile	vatreno oružje	9	7	-22,2
	palica	54	19	-64,8
	tjelesna snaga	4.049	4.202	3,8
	sredstva za vezivanje	1.892	1.833	-3,1
	raspršivač s nadražujućom tvari	144	112	-22,2
	ostalo	2.178	2.411	10,7
Sredstva prisile uporabljili	ukupno	6.883	7.208	4,7
	od toga policijske službenice	353	434	22,9
Sredstva prisile nad građanima	ukupno	4.451	4.674	5,0
	od toga nad ženama	359	413	15,0
Nastradalo građana	lako	417	396	-5,0
	teško	16	15	-6,3
	smrt		1	
Nastradalo pol. služb.	lako	232	249	7,3
	teško	7	4	-42,9
	smrt			
Pol. sl. (uporaba sred. prisile)	opravdano	6.598	6.836	3,6
	neopravdano	4	9	125,0

Uporaba sredstava prisile prema policijskim upravama

Policijska uprava	Broj uporaba sredstava prisile			Pol. sl. (uporaba sred. prisile)			Posljedice - građani			Posljedice - policijski služb.			Sredstvo prisile				
	2020.	2021.	Trend u %	Ukupno	Opravdano	Neopravdano	Smrt	TTO	LTO	Smrt	TTO	LTO	vatreno oružje	gumena palica	ijelesna snaga	sredstva za vezivanje	ostalo
zagrebačka	932	875	-6,1	1.602	1.599	3		2	86			51	1	5	1.281	564	309
splitsko-dalmatinska	672	647	-3,7	1.093	1.092	1		1	56		1	48		5	704	310	264
primorsko-goranska	276	408	+47,8	535	532	3			51			14			277	125	323
osječko-baranjska	282	278	-1,4	405	405				12		1	7		1	183	84	210
istarska	245	359	+46,5	516	515	1		5	37			28	1		278	64	277
dubr.-neretvanska	153	136	-11,1	196	196				26			18			118	39	102
karlovačka	112	136	+21,4	206	206				7			11	2		119	56	75
sis.-moslavačka	112	81	-27,7	126	126				6			1		2	75	33	54
šibensko-kninska	153	152	-0,7	241	241				12			5			124	36	112
vukov.-srijemska	130	156	+20,0	256	256		1		14			15	1	2	138	68	89
zadarska	121	139	+14,9	246	246			5	16			17		1	161	79	56
bjelov.-bilogorska	40	55	+37,5	97	96	1			8		1	7			76	40	13
brodsko-posavska	53	65	+22,6	112	112				2			1			62	23	32
kopriv.-križevačka	62	76	+22,6	124	124				8			4			74	30	43
krapinsko-zagorska	35	48	+37,1	84	84				8			1			54	21	21
ličko-senjska	69	61	-11,6	85	85				8			6			12	4	70
međimurska	223	260	+16,6	414	414			1	13			3		2	145	81	272
požeško-slavonska	56	64	+14,3	96	96				3						44	20	56
varaždinska	154	143	-7,1	233	233				21			7	2	1	158	90	71
virovit.-podravska	129	110	-14,7	168	168				2			5			102	52	68
MUP	9	11	+22,2	10	10			1			1				17	14	6
UKUPNO	4.018	4.260	+6,0	6.845	6.836	9	1	15	396		4	249	7	19	4.202	1.833	2.523

12. ZAKONITOST RADA POLICIJE

Evidencija pritužbi i anonimnih podnesaka po ustrojstvenim jedinicama na čije zaposlenike ukazuju u 2021.godini

Polijska uprava	zaprimljene pritužbe i anonimni podnesci						ocjena utemeljenosti pritužbi i anonimnih podnesaka														
	u radu za izvještajno razdoblje			ostalo u radu			iz izvještajnog razdoblja					iz ranijih godina					izvještajno razdoblje + ranije godine				
	zaprimljeno	ostalo u radu iz ranijih godina	ukupno	iz izvještajnog razdoblja	iz ranijih godina	ukupno	utemeljeno	neutemeljeno	djelomično utemeljeno	nepotvrđeno	ukupno	utemeljeno	neutemeljeno	djelomično utemeljeno	nepotvrđeno	ukupno	utemeljeno	neutemeljeno	djelomično utemeljeno	nepotvrđeno	sveukupno
PU ZAGREBAČKA	468	62	530	40	9	49	15	270	24	119	428	4	34	4	11	53	19	304	28	130	481
PU BJELOVARSKO-BILOGORSKA	24	4	28	1		1	2	4	4	13	23			3	1	4	2	4	7	14	27
PU SISAČKO-MOSLAVAČKA	74	14	88	5		5	2	25	8	34	69	1	6	1	6	14	3	31	9	40	83
PU VARAŽDINSKA	38	4	42	6		6	1	21	5	5	32		3		1	4	1	24	5	6	36
PU KRAPINSKO-ZAGORSKA	43	2	45	2		2	1	29	7	4	41			1	1	2	1	29	8	5	43
PU MEĐIMURSKA	26	2	28	5		5	1	15	1	4	21	1	1			2	2	16	1	4	23
PU KOPRIVNIČKO-KRIŽEVAČKA	31	2	33	1		1	1	9	6	14	30		2			2	1	11	6	14	32
PU SPLITSKO-DALMATINSKA	300	32	332	15		15	6	126	39	114	285		12	7	13	32	6	138	46	127	317
PU DUBROVAČKO-NERETVANSKA	110	12	122	9	2	11	2	40	8	51	101		5	3	2	10	2	45	11	53	111
PU ŠIBENSKO-KNINSKA	49	3	52	2		2	1	41	3	2	47	1	1	1		3	2	42	4	2	50
PU ZADARSKA	111	12	123	18		18	3	80	6	4	93		11	1		12	3	91	7	4	105
PU PRIMORSKO-GORANSKA	189	22	211	15	1	16	10	121	12	31	174	3	15	1	2	21	13	136	13	33	195
PU ISTARSKA	118	15	133	12		12	7	79	5	15	106	2	8	1	4	15	9	87	6	19	121
PU KARLOVAČKA	102	17	119	13	2	15	1	79	3	6	89		8	6	1	15	1	87	9	7	104
PU LIČKO-SENJSKA	50	4	54	2		2	3	23	4	18	48	1		2	1	4	4	23	6	19	52
PU OSJEČKO-BARANJSKA	126	10	136	8	1	9	3	98	5	12	118	1	4	1	3	9	4	102	6	15	127
PU VUKOVARSKO-SRIJEMSKA	95	4	99	2	1	3	1	45	7	40	93	1	1		1	3	2	46	7	41	96
PU BRODSKO-POSAVSKA	47	4	51	2	1	3	2	40	3		45		2	1		3	2	42	4		48
PU POŽEŠKO-SLAVONSKA	30	3	33	1		1		25	1	3	29		2	1		3		27	2	3	32
PU VIROVITIČKO-PODRAVSKA	45	7	52	1		1	1	31	5	7	44		3	1	3	7	1	34	6	10	51
MUP - sjedište ²⁸	34	9	43	8	3	11		8	3	15	26	1	3		2	6	1	11	3	17	32
UKUPNO	2.110	244	2.354	168	20	188	63	1.209	159	511	1.942	16	121	35	52	224	79	1.330	194	563	2.166

²⁸ Kabinet ministra, Ravnateljstvo policije, Uprave u sjedištu

13. NAPADI NA POLICIJSKE SLUŽBENIKE

NAPADI NA POLICIJSKE SLUŽBENIKE		Napadi na policijske službenike		
		2020.	2021.	Trend u %
Ukupno napada		83	77	-7,2
Napadnuti pol. služb.	ukupno	105	105	0,0
	od toga policijske službenice	5	6	20,0
Napadači	ukupno	92	87	-5,4
	od toga žene	6	5	-16,7
Policijski službenici napadnuti pri*	održavanju JRM	12	14	16,7
	kontrola prometa	5		
	provjeri identiteta	3	2	-33,3
	uhićenju	5	2	-60,0
	privođenju	7	6	-14,3
	zadržavanju i preprati	1	1	0,0
	asistencijama			
	kod osiguranja	52	59	13,5
	nadzoru granice			
	ostalo	19	21	10,5
	Sredstvo napada*	vatreno oružje		
hladno oružje				
tjelesna snaga		3	6	100,0
ostalo		76	64	-15,8
Sredstva prisile	broj uporaba	188	167	-11,2
	nad brojem osoba	104	93	-10,6
	tjelesna snaga	134	136	1,5
	palice	10		
	vatreno oružje	2		
	ostalo	82	68	-17,1
Nastradalo građana	lako	23	18	-21,7
	teško	1		
	smrt			
Nastradalo pol. služb.	lako	60	51	-15,0
	teško	1	1	0,0
	smrt			

Napadi na policijske službenike prema policijskim upravama

Policijska uprava	Broj napada			Broj napadača	Posljedice - polic. sl.			Posljedice - građani			Napad izvršen prilikom							Sredstvo napada				
	2020.	2021.	Trend u %		smrt	TTO	LTO	smrt	TTO	LTO	održavanja JRM	kontrola prometa	provjera identiteta	asistencija	privođenje	unićenja	ostalo	vatreno oružje	hladno oružje	tjelesna snaga	Ostalo	
zagrebačka	9	8	-11,1	6			4		3	1						9				3	5	
splitsko-dalmatinska	9	7	-22,2	8			5			2						6					4	
primorsko-goranska		3		3			3		2					1		2					3	
osječko-baranjska	10	7	-30,0	11		1	3			2				2	1	8					7	
istarska	5	3	-40,0	5			2									5					3	
dubr.-neretvanska	4	8	+100,0	7			3		4	2						6					7	
karlovačka	8	8	0,0	8			4							2		8				1	7	
sis.-moslavačka	2																					
šibensko-kninska	1	3	+200,0	3			2			1						2					2	
vukov.-srijemska	9	4	-55,6	6			7		3	2						6				2	2	
zadarska	1	3	+200,0	2			4							1		3					2	
bjelov.-bilogorska		6		8			2		2	4						2					5	
brodsko-posavska	2	2	0,0	3			2									3					2	
kopriv.-križevačka	3	4	+33,3	4			2					2				4					4	
krapinsko-zagorska	3	1	-66,7	1												1					1	
ličko-senjska	1	1	0,0	4			5		3							6					1	
međimurska	5	1	-80,0	1												1					1	
požeško-slavonska																						
varaždinska	3	2	-33,3	2												2					2	
virovit.-podravska	8	6	-25,0	5			3		1						1	7					6	
UKUPNO	83	77	-7,2	87		1	51		18	14		2		6	2	81				6	64	