



REPUBLIKA HRVATSKA
MINISTARSTVO UNUTARNJIH POSLOVA

BILTEN
O SIGURNOSTI
CESTOVNOG PROMETA
2022.

XLIX. IZDANJE
ZAGREB, 2023.

SADRŽAJ

UVOD.....	1
1. OPĆI PREGLED SIGURNOSTI CESTOVNOG PROMETA	8
2. RASPROSTRANJENOST PROMETNIH NESREĆA	17
3. VRIJEME DOGAĐANJA PROMETNIH NESREĆA.....	24
4. PROMETNE NESREĆE PREMA OBILJEŽJIMA	27
4.1. Vrste prometnih nesreća u 2022. godini.....	27
4.2. Prometne nesreće po kategorijama i značajkama cesta.....	29
4.3. Prometne nesreće prema meteorološkim uvjetima i stanju kolnika	34
4.4. Prometne nesreće prema vrsti vozila	37
5. UZROCI PROMETNIH NESREĆA	39
6. NASTRADALI SUDIONICI PROMETNIH NESREĆA.....	41
6.1. Nastradali sudionici prometnih nesreća prema svojstvu u 2022. godini	41
6.2. Nastradali sudionici prema spolu.....	41
6.3. Nastradali sudionici prema mjestu stradavanja u 2022. godini	42
6.4. Nastradali sudionici prema dobi	42
6.5. Nastradali strani državljani	44
6.6. Nastradali sudionici prema korištenju sigurnosnog pojasa i zaštitne kacige	45
7. VOZAČI KOJI SU PROUZROČILI PROMETNU NESREĆU	46
8. KAZNENA DJELA U PROMETU	53
9. PREKRŠAJI U PROMETU UTVRĐENI NADZOROM.....	54
PRILOZI	
I. Sigurnost prometa po policijskim postajama u 2022. godini.....	57
II. Dobna i spolna struktura registriranih vozača motornih vozila na dan 31.12.2022. godine	60
III. Registrirana motorna vozila na dan 31.12.	61
IV. Prometne nesreće po policijskim upravama (2013. - 2022.).....	64
V. Prometne nesreće po mjesecima (2013. - 2022.)	67
VI. Prometne nesreće po danima u tjednu (2013. - 2022.).....	70
VII. Prometne nesreće prema satima u danu (2013. - 2022.).....	72
VIII. Prometne nesreće prema obilježjima nesreće (2013. - 2022.).....	74
IX. Prometne nesreće prema značajkama ceste (2013. - 2022.)	78
X. Prometne nesreće prema meteorološkim uvjetima (2013. - 2022.)	81
XI. Prometne nesreće prema stanju kolnika (2013. - 2022.)	83
XII. Prometne nesreće prema uvjetima vidljivosti (2013. - 2022.)	85
XIII. Prometne nesreće prema vrsti vozila (2013. - 2022.)	87
XIV. Broj vozila koja su sudjelovala u prometnim nesrećama (2013. - 2022.)	89
XV. Uzroci prometnih nesreća (2013. - 2022.).....	91
XVI. Nastradale osobe prema svojstvu (2013. - 2022.)	98
XVII. Dobna struktura nastradalih osoba (2013. - 2022.)	99
XVIII. Dobna struktura nastradalih pješaka (2013. - 2022.).....	100
XIX. Dobna struktura nastradalih vozača (2013. - 2022.).....	101
XX. Dobna struktura nastradalih vozača bicikla (2013. - 2022.).....	102
XXI. Dobna struktura nastradalih vozača i putnika mopeda (2013. - 2022.)	103
XXII. Dobna struktura nastradalih vozača i putnika motocikla (2013. - 2022.)	105
XXIII. Dobna struktura nastradalih vozača i putnika osobnih vozila (2013. - 2022.)	107
XXIV. Dobna struktura nastradalih vozača i putnika autobusa (2013. - 2022.)	109
XXV. Dobna struktura nastradalih vozača i putnika tramvaja (2013. - 2022.)	111
XXVI. Dobna struktura nastradalih vozača i putnika teretnih vozila (2013. - 2022.).....	113
XXVII. Dobna struktura nastradalih vozača i putnika traktora (2013. - 2022.).....	115
XXVIII. Dobna struktura vozača koji su skrivili prometnu nesreću (2013. - 2022.).....	117
XXIX. Vozački staž vozača koji su skrivili prometnu nesreću (2013. - 2022.)	118
XXX. Vozači koji su skrivili prometnu nesreću prema vrsti vozila (2013. - 2022.)	120
PROMETNE NESREĆE KOJE SU SKRIVILI MLADI VOZAČI (15 - 24 GODINE)	
KOJI POSJEDUJU VOZAČKU DOZVOLU I POSLJEDICE TIH NESREĆA (2013. - 2022.)	122
I. Prometne nesreće koje su skrivili mladi vozači i posljedice po danima.....	123
II. Prometne nesreće koje su skrivili mladi vozači i posljedice po satima	124
III. Prometne nesreće koje su skrivili mladi vozači i posljedice prema vrsti prometnih nesreća... ..	126
IV. Uzroci prometnih nesreća koje su skrivili mladi vozači i posljedice.....	128

V. Prometne nesreće koje su skrivili mladi vozači prema vrsti vozila	133
VI. Prometne nesreće koje su skrivili mladi vozači pod utjecajem alkohola i droge i nastradale osobe u tim nesrećama.....	135
POJMOVNIK	136

**Tisuće mrtvih na cestama predstavlja - statistiku,
smrt jednog čovjeka – dramu.**

UVOD

Motorizirani cestovni promet jedno je od bitnih obilježja suvremenog razvitka i civilizacije. Mnoge dobrobiti ovog fenomena plaćaju se visokom cijenom nepoželjnog ljudskog stradavanja, a osim individualnih tragedija društvo trpi velike gubitke zbog prometnih nesreća. Prometne nesreće su i golem trošak za društvo. Iako je svaki život neprocjenjiv, materijalna šteta uzrokovana prometnim nesrećama, prema procjenama stručnjaka za osiguranja i ekonomskih analitičara, prelazi osam milijardi kuna, odnosno 2,3 posto hrvatskog BDP-a, dok su posredni gubici višestruki.

Na hrvatskim se cestama posljednjih deset godina prosječno dogodilo 32 004 prometnih nesreća. U 31,7 posto nesreća stradavale su osobe. Godišnje je u prometu prosječno stradalo 13 896 osoba. Od tog broja 78,4 posto prošlo je s lakšim tjelesnim ozljedama. Teške tjelesne ozljede zadobilo je 19,4 posto osoba, dok je smrtno stradalo 2,2 posto osoba godišnje, što je prosječno godišnje 308 osoba. Prometne su nesreće i nadalje *ubojica broj jedan* mladih ljudi u dobi između 10 i 25 godina u cijelom svijetu pa i u Hrvatskoj. Najviše su ugrožena djeca, mladi ljudi i druge najugroženije skupine - biciklisti, mopedisti, motociklisti i pješaci. Od ukupnog broja teško ozlijeđenih osoba u prometnim nesrećama oko pet posto osoba ostaju trajni invalidi, što je godišnje više od stotinjak ljudi. Deset posto njih trpi trajne posljedice, a najčešće je riječ o osobama mlađe životne dobi.

Da bi se stanje sigurnosti u cestovnom prometu podignulo na višu razinu, društvo mora uložiti znatno više napora u poboljšanje prometne infrastrukture i razvitak prometne kulture. Velik dio tog napora pripada Ministarstvu unutarnjih poslova, odnosno prometnoj policiji, koja svojim aktivnostima utječe na povećanje prometne discipline svih sudionika.

Od tri bitna čimbenika za sigurnost prometa (sudionici, vozila i ceste), prometna kultura svih sudionika, osobito vozača, najbrže može utjecati na smanjenje tragičnih posljedica. Ne treba zanemariti činjenicu kako je za promicanje prometne kulture sudionika potrebno uložiti i najmanje financijskih sredstava u usporedbi s druga dva čimbenika.

U Ministarstvu unutarnjih poslova sustavno se prati stanje i trendovi promjena sigurnosti u cestovnom prometu. Rezultati tog rada su i statistički podaci i informacije koje putem ovog *Biltena* dajemo na uvid stručnoj i najširoj javnosti kako bi svi društveni subjekti mjerodavni za sigurnost prometa i svi sudionici u prometu, dobili cjelovit uvid u stanje sigurnosti cestovnog prometa u Republici Hrvatskoj i rizičnim čimbenicima koji ga ugrožavaju.

Da bi se dobio uvid u složenost i dugotrajnost problema sigurnosti prometa na cestama, u nastavku prikazujemo osnovne podatke i trendove prometnih nesreća i njihovih posljedica u proteklih pola stoljeća. Iz grafičkog prikaza vidljiv je dramatičan porast tragičnih posljedica prometnih nesreća, ali i vremenski raspon potreban da se zaustave negativni trendovi.

Jedan od bitnih pokazatelja sigurnosti cestovnog prometa jest broj poginulih osoba na sto tisuća stanovnika neke zemlje. Iako u njegovoj primjeni ima neujednačenosti zbog različitog određivanja koje se nastradale osobe ubrajaju u poginule u prometu – poginuli na mjestu prometne nesreće ili preminuli u određenom razdoblju nakon prometne nesreće - broj poginulih osoba na sto tisuća stanovnika pokazao se pouzdanim mjerilom stupnja sigurnosti prometa na cestama.

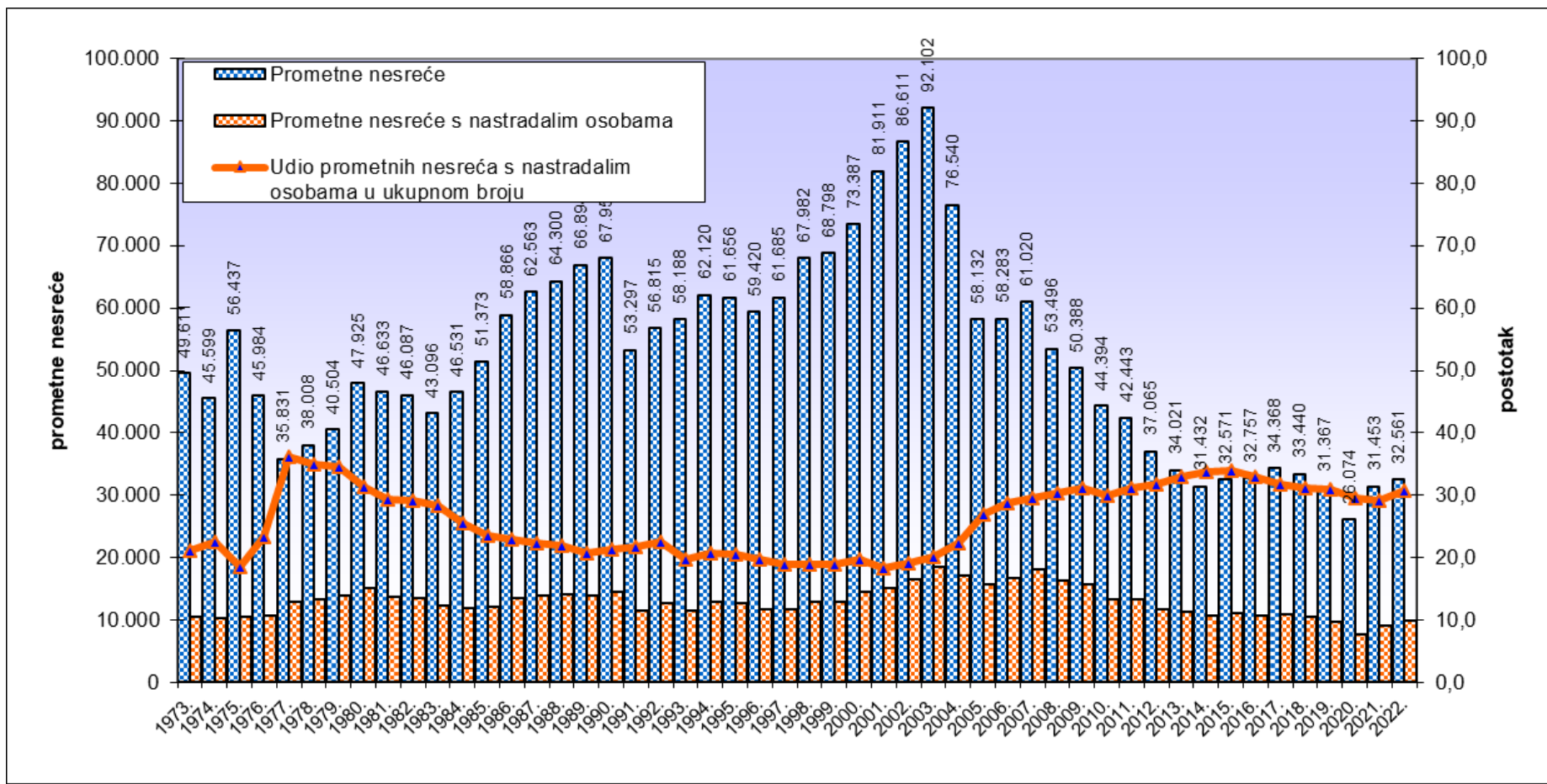
Na grafikonima je uočljiv porast broja poginulih na hrvatskim cestama do 1979. godine kad je zabilježeno 1605 poginulih. To je bila stopa od 34 poginula na sto tisuća stanovnika. Danas je taj broj smanjen na 7,1 poginulih na sto tisuća stanovnika.

Samo u najrazvijenijim europskim zemljama, koje znatno više ulažu u sigurnost cestovnog prometa, danas se ta stopa kreće oko četvero poginulih. Kada će sigurnost prometa na hrvatskim cestama dosegnuti tu razinu, ovisi o naporu cjelokupnog društva, ulaganju u povećanje sigurnosti cestovnog prometa te osobito o razvitku prometne kulture svih sudionika u prometu.

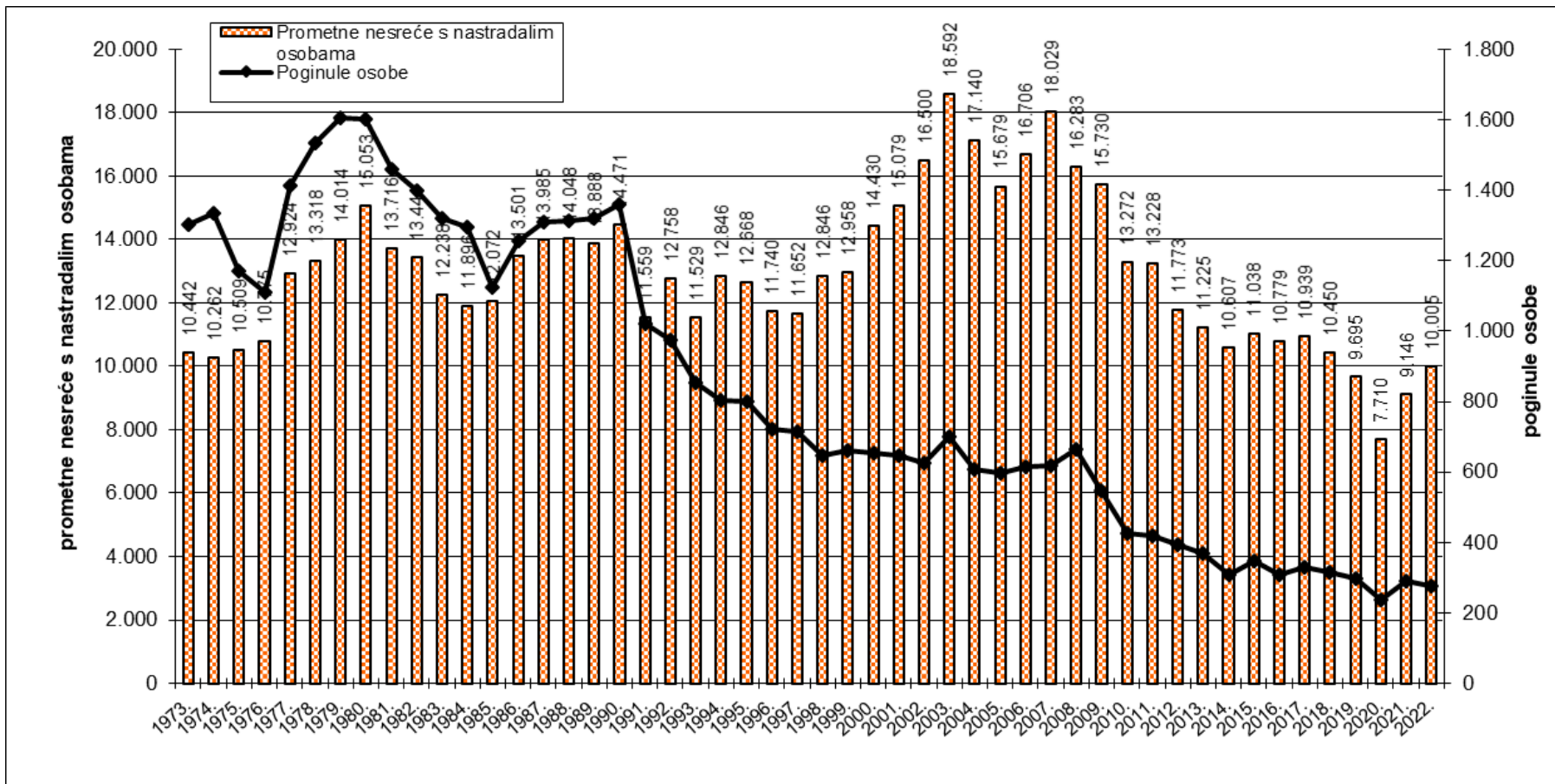
Prometne nesreće i posljedice od 1973. do 2022. godine

Godina	Prometne nesreće	Prometne nesreće s nastradalim osobama	Udio prometnih nesreća s nastradalim osobama u ukupnom broju	Poginule osobe	Ozlijeđene osobe	Udio poginulih osoba u nastradalim osobama u ukupnom broju
1973.	49.611	10.442	21,0	1.303	15.002	8,0
1974.	45.599	10.262	22,5	1.336	14.243	8,6
1975.	56.437	10.509	18,6	1.169	15.164	7,2
1976.	45.984	10.775	23,4	1.111	14.946	6,9
1977.	35.831	12.924	36,1	1.412	17.947	7,3
1978.	38.008	13.318	35,0	1.533	18.206	7,8
1979.	40.504	14.014	34,6	1.605	19.304	7,7
1980.	47.925	15.053	31,4	1.603	20.616	7,2
1981.	46.633	13.716	29,4	1.459	18.640	7,3
1982.	46.087	13.441	29,2	1.400	18.609	7,0
1983.	43.096	12.238	28,4	1.322	16.237	7,5
1984.	46.531	11.896	25,6	1.294	16.121	7,4
1985.	51.373	12.072	23,5	1.125	16.327	6,4
1986.	58.866	13.501	22,9	1.256	17.990	6,5
1987.	62.563	13.985	22,4	1.311	18.850	6,5
1988.	64.300	14.048	21,8	1.312	18.955	6,5
1989.	66.894	13.888	20,8	1.321	18.964	6,5
1990.	67.952	14.471	21,3	1.360	19.791	6,4
1991.	53.297	11.559	21,7	1.020	15.845	6,0
1992.	56.815	12.758	22,5	975	17.517	5,3
1993.	58.188	11.529	19,8	855	15.596	5,2
1994.	62.120	12.846	20,7	804	17.679	4,3
1995.	61.656	12.668	20,5	800	17.707	4,3
1996.	59.420	11.740	19,8	721	16.182	4,3
1997.	61.685	11.652	18,9	714	16.234	4,2
1998.	67.982	12.846	18,9	646	18.118	3,4
1999.	68.798	12.958	18,8	662	18.103	3,5
2000.	73.387	14.430	19,7	655	20.501	3,1
2001.	81.911	15.079	18,4	647	22.093	2,8
2002.	86.611	16.500	19,1	627	23.923	2,6
2003.	92.102	18.592	20,2	701	26.153	2,6
2004.	76.540	17.140	22,4	608	24.271	2,4
2005.	58.132	15.679	27,0	597	21.773	2,7
2006.	58.283	16.706	28,7	614	23.136	2,6
2007.	61.020	18.029	29,5	619	25.092	2,4
2008.	53.496	16.283	30,4	664	22.395	2,9
2009.	50.388	15.730	31,2	548	21.923	2,4
2010.	44.394	13.272	29,9	426	18.333	2,3
2011.	42.443	13.228	31,2	418	18.065	2,3
2012.	37.065	11.773	31,8	393	16.010	2,4
2013.	34.021	11.225	33,0	368	15.274	2,4
2014.	31.432	10.607	33,7	308	14.222	2,1
2015.	32.571	11.038	33,9	348	15.024	2,3
2016.	32.757	10.779	32,9	307	14.596	2,1
2017.	34.368	10.939	31,8	331	14.608	2,2
2018.	33.440	10.450	31,3	317	13.989	2,2
2019.	31.367	9.695	30,9	297	12.885	2,3
2020.	26.074	7.710	29,6	237	10.035	2,3
2021.	31.453	9.146	29,1	292	11.918	2,4
2022.	32.561	10.005	30,7	275	13.329	2,0
UKUPNO	2.599.971	645.144	24,8	42.026	888.441	4,5

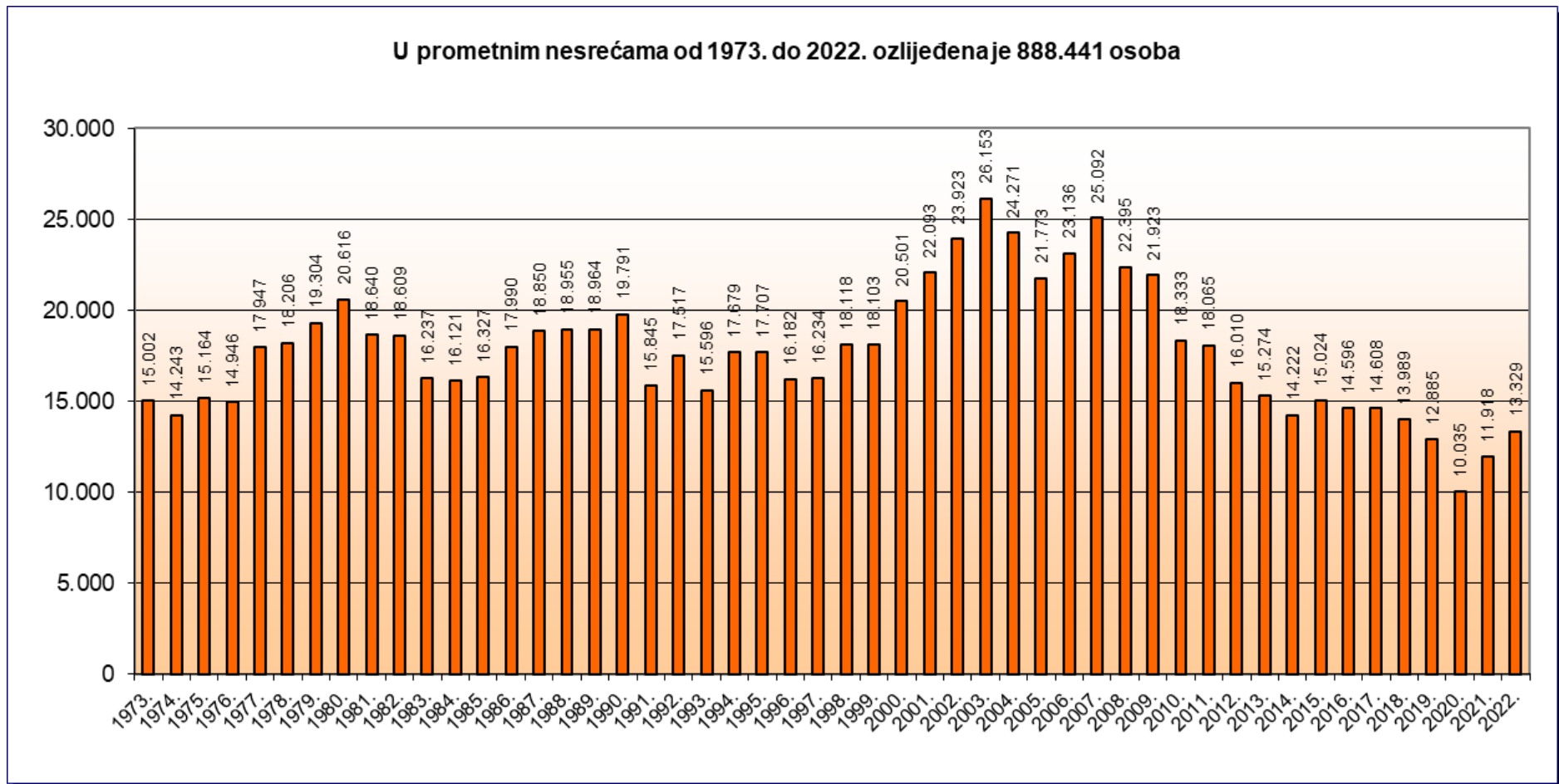
Grafikon 1: Prometne nesreće i nesreće s nastradalima od 1973. do 2022. godine



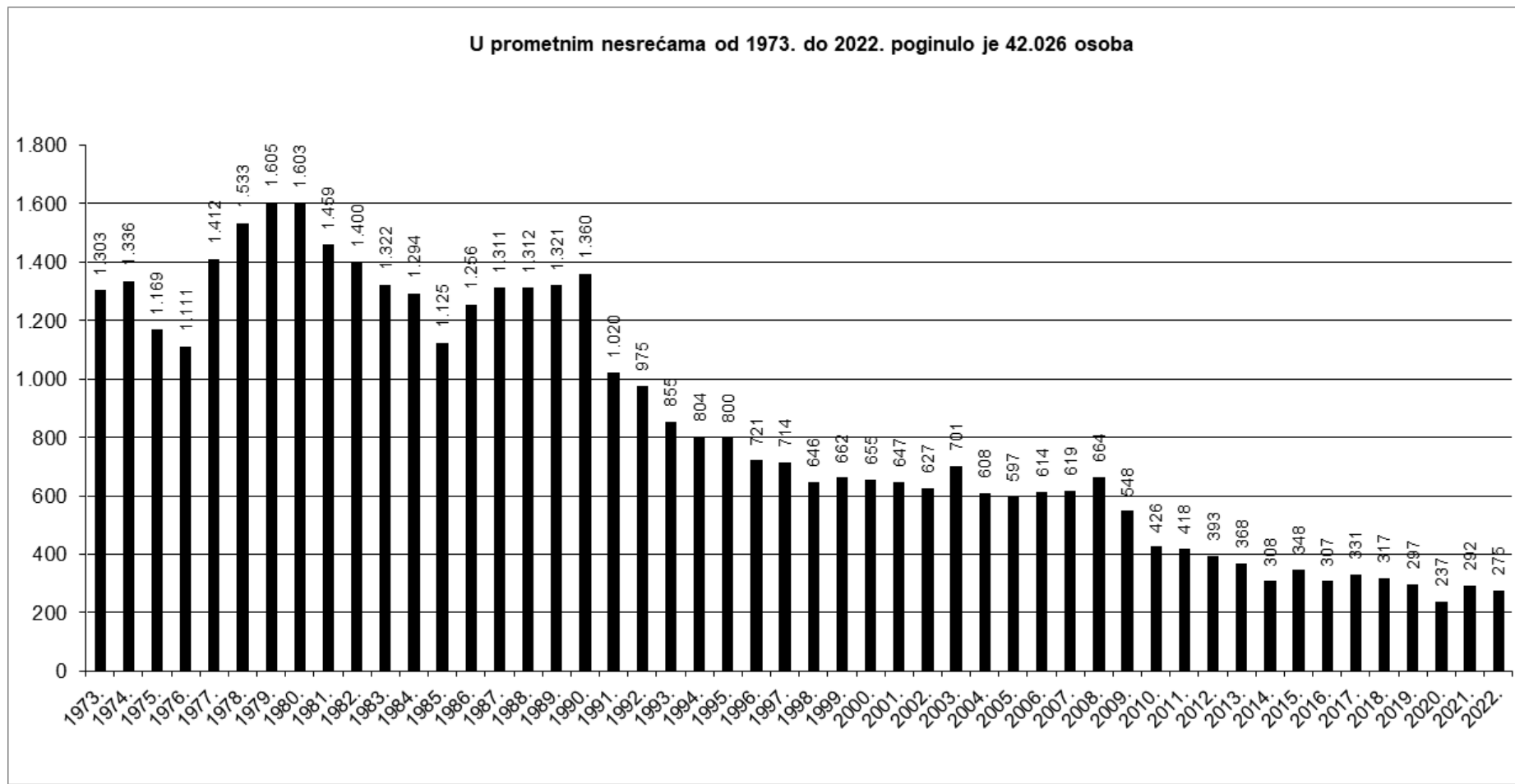
Grafikon 2: Prometne nesreće s nastradalim osobama i poginule osobe od 1973. do 2022. godine



Grafikon 3: Ozlijeđene osobe u prometnim nesrećama od 1973. do 2022. godine



Grafikon 4: Poginule osobe u prometnim nesrećama od 1973. do 2022. godine



1. OPĆI PREGLED SIGURNOSTI CESTOVNOG PROMETA

Na hrvatskim se cestama od 2013. do 2022. godine dogodile 320 044 prometne nesreće. U tim su nesrećama nastradalo 138 960 osobe: poginulo je 3080 osoba, teško je ozlijeđeno 26 889 osoba, a 108 991 osobe su lakše ozlijeđene.

U istom razdoblju broj prometnih nesreća s nastradalim osobama smanjio se s 11 225 u 2013. godini na 10 005 (10,9 posto) u 2022. godini, lakše ozlijeđenih osoba s 12 443 na 10 419 (16,3 posto), povećao se broj teško ozlijeđenih osoba s 2831 na 2910 (2,8 posto) i broj poginulih u prometnim nesrećama smanjio se s 368 na 275 poginula (25,3 posto).

Osim broja poginulih osoba na sto tisuća stanovnika, bitan pokazatelj sigurnosti cestovnog prometa je i broj poginulih osoba na sto tisuća vozila i na sto tisuća vozača. U istom razdoblju smanjio se broj registriranih vozača motornih vozila za 3 668 ili 0,2 posto dok je broj registriranih motornih vozila porastao za 529 297 ili 28,3 posto. Broj poginulih osoba na sto tisuća stanovnika smanjio se s 8,6 posto u 2013. godini na 7,1 posto u 2022. godini, a broj poginulih osoba na sto tisuća vozača s 16,1 posto u 2013. godini na 12,0 posto u 2022. godini. U posljednjih deset godina cestovna mreža kategoriziranih prometnica smanjena je za 1,7 posto, a duljina autocesta povećala se za 7,9 posto. Poboljšanje kvalitete prometnica bitno je utjecalo na smanjenje broja prometnih nesreća i njihovih posljedica.

Broj poginulih u prometnim nesrećama u posljednjih deset godina pao je sa 368 u 2013. godini na 275 u 2022. godini. U 2022. godini pad je poginulih osoba u odnosu na prethodnu godinu za 17 osoba ili 5,8 posto.

U posljednjih deset godina struktura nastradalih osoba ustalila se pa je u 2022. godini udio poginulih u nastradalim osobama 2,0 posto (prosjeck 2,2 posto), a teško ozlijeđenih 21,4 posto (prosjeck 19,4 posto). U 2022. godini strukturu prometnih nesreća činilo je 0,7 posto nesreća s poginulima, 30,0 posto nesreća s ozlijeđenima i 69,3 posto nesreća s materijalnom štetom.

Iako su prometne nesreće i posljedice izražene u relativnim brojevima nešto veće nego u najrazvijenijim zemljama Europske unije, njihove su strukture gotovo identične. To ukazuje na ujednačenost mjera pasivne sigurnosti, a povećani opseg prometnih nesreća rezultat je razlika u cestovnoj infrastrukturi i prometnoj kulturi. Iako je posljednjih deset godina poginulih u prometnim nesrećama manje, stanje sigurnosti u prometu još uvijek ne zadovoljava očekivanoj smrtnosti prema Nacionalnom programu sigurnosti cestovnog prometa.

Da bi se pridonijelo poboljšanju stanja i većoj prometnoj sigurnosti, Hrvatski sabor je 2008. godine donio novi Zakon o sigurnosti prometa na cestama, koji je stupio na snagu u lipnju 2008. godine. Novi zakon nije odmah ostavio trag u statistici prometnih nesreća jer je u 2008. godini u odnosu na 2007. godinu poginulih bilo više za 7,1 posto, ali je u 2009. godini u odnosu na 2008. godinu broj poginulih znatno smanjen i to za 17,5 posto (548). Tako je u 2020. godini zabilježen najmanji broj poginulih u posljednjih deset godina (237). U svrhu uskladbe s pravnom stečevinom Europske unije i poboljšanja pojedinih odredbi potrebnih za praktičnu primjenu

29. svibnja 2015. godine donesen je Zakon o izmjenama i dopunama Zakona o sigurnosti prometa na cestama.

Zbog podizanja razine sigurnosti i prometne kulture na hrvatskim prometnicama, Hrvatski sabor je 12. srpnja 2019. usvojio značajne izmjene i dopune Zakona o sigurnosti prometa na cestama, koje su stupile na snagu 1. kolovoza 2019. godine.

Nove odredbe Zakona o sigurnosti prometa na cestama predviđaju snažnije kažnjavanje počinitelja osam najtežih prekršaja koji uzrokuju najteža stradanja u prometu:

1. prekoračenje dozvoljene brzine kretanja u naselju za više od 50 km/h,
2. vožnja u suprotnom ili zabranjenom smjeru na autocesti, brzoj cesti i cesti namijenjenoj isključivo za promet motornih vozila,
3. namjerni prolazak kroz crveno svjetlo, odnosno prolazak kroz crveno svjetlo bez smanjenja brzine, povećanjem brzine ili prolazak kroz dva ili više crvenih svjetala,
4. odbijanje podvrgavanju ispitivanja radi provjere ima li u organizmu ima alkohola ili droga,
5. vožnja pod utjecajem alkohola iznad 1,5 g/kg i vožnja pod utjecajem droga,
6. upravljanje vozilom prije stjecanja prava,
7. upravljanje vozilom dok je vozačka dozvola ukinuta zbog prikupljenih negativnih prekršajnih bodova,
8. upravljanje vozilom dok je vozačka dozvola oduzeta, dok je vozač isključen iz prometa ili mu je izrečena mjera privremenog oduzimanja vozačke dozvole ili zaštitna mjera.

Osim Zakona o sigurnosti prometa na cestama, kao temeljnog normativnog instrumenta, Vlada Republike Hrvatske je 29. srpnja 2022. godine donijela Odluku o donošenju Nacionalnog plana sigurnosti cestovnog prometa Republike Hrvatske za razdoblje od 2022. do 2030. (NN 86/21).

Provedbom Nacionalnog plana sigurnosti cestovnog prometa Republike Hrvatske 2021. - 2030. („Narodne novine“, broj 86/21) nastavlja se težnja poboljšanja sigurnosti prometa na cestama u dostizanju cilja od 50 posto smanjenja broja osoba poginulih u prometnim nesrećama i broja teških prometnih nesreća u cestovnom prometu do 2030. godine.

Do 2030. godine trebali bismo se približiti broju od 148 poginulih u prometu. Nažalost, brojem poginulih u 2022. godini Hrvatska se udaljava od tog cilja. Sa stopom poginulih u 2022. godini od 7,1 na sto tisuća stanovnika Hrvatska je pri dnu zemalja Europske unije jer je prosjek Europske unije 4,9 poginulih.

Razdoblje od 2021. do 2030. godine proglašeno je kao Drugo desetljeće sigurnosti cestovnog prometa od strane skupštine Ujedinjenih naroda. S ciljem povećanja cestovne sigurnosti, smanjenja smrtnih slučajeva i ozlijeđenih u prometu u Republici Hrvatskoj, planirano je 15 područja djelovanja:

- sigurna brzina;
- vožnja bez utjecaja alkohola, droga i lijekova;
- sigurna vožnja;

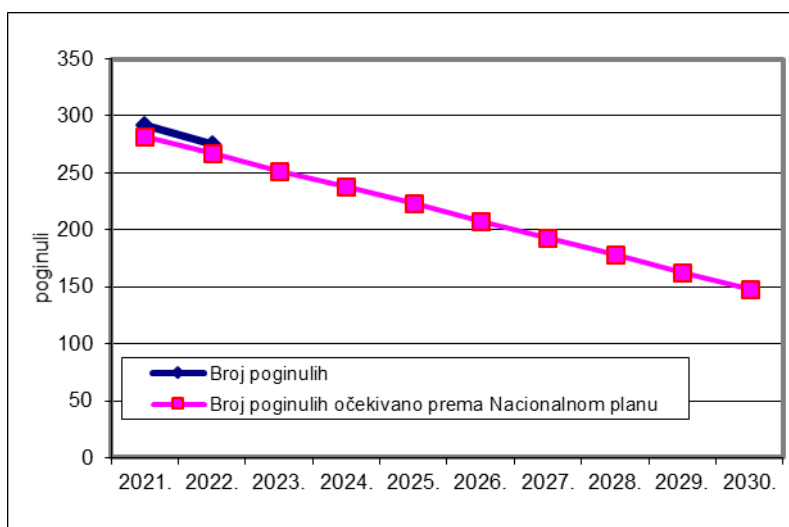
- prevencija distrakcije vozača;
- sigurnost aktivnih oblika prometovanja;
- sigurnost motociklista i mopedista;
- sigurnost profesionalnih vozača;
- zaštita u vozilu;
- sigurna infrastruktura;
- sigurna vozila;
- brze i učinkovite hitne službe;
- jačanje kapaciteta prometne policije i inspeksijskih službi;
- baza podataka i prikupljanje podataka.

U 2022. godini poginulo je 8 osoba više, što je 3,0 posto više nego što je predviđeno Nacionalnim planom (6,6 osoba na sto tisuća stanovnika).

Kretanje stvarnog i očekivanog broja poginulih u prometu od 2021. do 2030. godine

Godina	Broj poginulih		Razlika očekivanog i stvarnog broja poginulih	Broj poginulih na 100.000 stanovnika	
	stvarni	očekivano prema Nacionalnom planu		stvarni	očekivano prema Nacionalnom planu
2021.	292	282	+10	7,5	7,0
2022.	275	267	+8	7,1	6,6
2023.		252	-252		6,2
2024.		238	-238		5,8
2025.		223	-223		5,5
2026.		208	-208		5,1
2027.		193	-193		4,7
2028.		178	-178		4,4
2029.		163	-163		4,0
2030.		148	-148		3,6

Grafički prikaz kretanja stvarnog i očekivanog broja poginulih u prometu 2021. – 2030. godine



Pregled osnovnih pokazatelja sigurnosti cestovnog prometa od 2013. do 2022. godine

Osnovni pokazatelji	Godina										Prosjek
	2013.	2014.	2015.	2016.	2017.	2018.	2019.	2020.	2021.	2022.	
Prometne nesreće	34.021	31.432	32.571	32.757	34.368	33.440	31.367	26.074	31.453	32.561	32.004
<i>Verižni indeks</i>	91,8	92,4	103,6	100,6	104,9	97,3	93,8	83,1	120,6	103,5	
s nastradalim osobama:	11.225	10.607	11.038	10.779	10.939	10.450	9.695	7.710	9.146	10.005	10.159
s poginulim osobama	328	284	317	279	307	297	279	214	263	243	281
s ozlijeđenim osobama	10.897	10.323	10.721	10.500	10.632	10.153	9.416	7.496	8.883	9.762	9.878
s materijalnom štetom	22.796	20.825	21.533	21.978	23.429	22.990	21.672	18.364	22.307	22.556	21.845
Nastradale osobe	15.642	14.530	15.372	14.903	14.939	14.306	13.182	10.272	12.210	13.604	13.896
<i>Verižni indeks</i>	95,4	92,9	105,8	96,9	100,2	95,8	92,1	77,9	118,9	111,4	
poginule	368	308	348	307	331	317	297	237	292	275	308
teško ozlijeđene	2.831	2.675	2.822	2.747	2.776	2.731	2.492	2.295	2.610	2.910	2.689
lakše ozlijeđene	12.443	11.547	12.202	11.849	11.832	11.258	10.393	7.740	9.308	10.419	10.899
Prekr.utvr.nadzor.prom.za koje je:	732.475	798.596	827.628	826.876	752.785	722.095	714.399	696.540	693.668	656.007	742.107
<i>Verižni indeks</i>	100,2	109,0	103,6	99,9	91,0	95,9	98,9	97,5	99,6	94,6	
izrečeno upozorenje	170.235	215.525	212.785	196.441	165.010	168.195	166.402	154.037	120.005	114.390	168.302
novčana kazna na mjestu prekršaja	173.980	218.394	197.425	190.587	176.670	169.725	167.916	114.326	96.420	78.381	158.382
izdan prekršajni nalog	131.720	61.804	51.003	44.648	37.316	37.662	37.261	33.648	31.215	33.063	49.934
sastavljeno izvješće o prekršaju	256.540	302.873	366.415	394.900	373.789	346.513	342.820	394.529	446.029	430.173	365.458
Vozači s negativ.bod.dana 31.12.	108.755	112.321	97.150	84.955	84.178	30.404	68.008	73.643	87.842	96.802	84.406

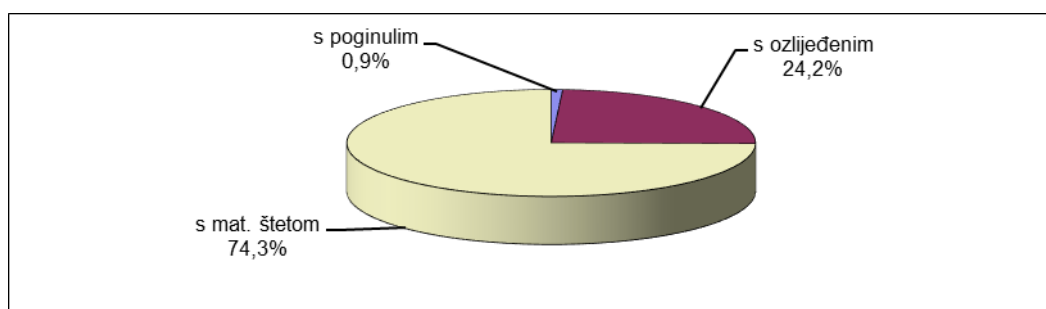
Pregled osnovnih pokazatelja sigurnosti cestovnog prometa na 100 000 stanovnika od 2013. do 2022. godine

Osnovni pokazatelji	Godina										Prosjek
	2013.	2014.	2015.	2016.	2017.	2018.	2019.	2020.	2021.	2022.	
Prometne nesreće	794,0	738,6	770,9	779,3	823,3	810,8	767,3	641,4	808,9	841,0	777,5
s nastradalim osobama:	262,0	249,2	261,2	256,4	262,1	253,4	237,2	189,7	235,2	258,4	246,5
s poginulim osobama	7,7	6,7	7,5	6,6	7,4	7,2	6,8	5,3	6,8	6,3	6,8
s ozlijeđenim osobama	254,3	242,6	253,7	249,8	254,7	246,2	230,3	184,4	228,4	252,1	239,7
s materijalnom štetom	532,0	489,3	509,6	522,8	561,3	557,4	530,2	451,7	573,7	582,6	531,1
Nastradale osobe	365,1	341,4	363,8	354,5	357,9	346,9	322,5	252,7	314,0	351,4	337,0
poginule	8,6	7,2	8,2	7,3	7,9	7,7	7,3	5,8	7,5	7,1	7,5
teško ozlijeđene	66,1	62,9	66,8	65,3	66,5	66,2	61,0	56,5	67,1	75,2	65,3
lakše ozlijeđene	290,4	271,3	288,8	281,9	283,4	273,0	254,2	190,4	239,4	269,1	264,2
Prekršaji utvrđeni nadzorom	17.094,4	18.765,4	19.587,4	19.670,6	18.033,6	17.507,3	17.476,2	17.134,0	17.838,8	16.943,1	18.005,1
Vozači s negativ.bod.dana 31.12.	2.538,1	2.639,3	2.299,2	2.021,0	2.016,6	737,2	1.663,7	1.811,5	2.259,0	2.500,2	2.048,6

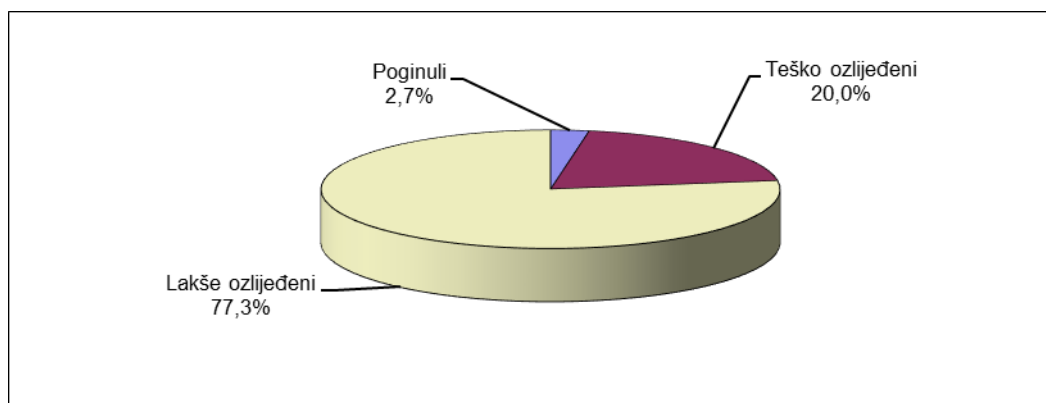
Struktura prometnih nesreća i posljedica od 2013. do 2022. godine

Godina	Udjel u ukupnom broju prometnih nesreća %			Udjel u ukupnom broju nastradalih osoba %		
	s poginulim	s ozlijeđenim	s mat. štetom	poginule	teško ozlijeđene	lakše ozlijeđene
2013.	1,0	32,0	67,0	2,4	18,1	79,5
2014.	0,9	32,8	66,3	2,1	18,4	79,5
2015.	1,0	32,9	66,1	2,3	18,4	79,4
2016.	0,9	32,1	67,1	2,1	18,4	79,5
2017.	0,9	30,9	68,2	2,2	18,6	79,2
2018.	0,9	30,4	68,7	2,2	19,1	78,7
2019.	0,9	30,0	69,1	2,3	18,9	78,8
2020.	0,8	28,7	70,4	2,3	22,3	75,4
2021.	0,8	28,2	70,9	2,4	21,4	76,2
2022.	0,7	30,0	69,3	2,0	21,4	76,6
Prosjek	0,9	24,2	74,3	2,7	20,0	77,3

Grafikon 5: Struktura prometnih nesreća (prosjek od 2013. do 2022. godine)



Grafikon 6: Struktura nastradalih osoba (prosjek od 2013. do 2022. godine)



Stanovništvo, vozači, vozila i ceste od 2013. do 2022. godine na dan 31. prosinca

Osnovni pokazatelji	Godina										Prosjek
	2013.	2014.	2015.	2016.	2017.	2018.	2019.	2020.	2021.	2022.	
Stanovništvo RH¹⁾	4.284.889	4.255.689	4.225.316	4.203.604	4.174.349	4.124.531	4.087.843	4.065.253	3.888.529	3.871.833	4.118.184
Vozači motornih vozila 31. prosinca	2.287.341	2.301.463	2.310.515	2.325.157	2.337.087	2.348.794	2.369.618	2.367.165	2.376.766	2.283.673	2.330.758
<i>Verižni indeks</i>	100,9	100,6	100,4	100,6	100,5	100,5	100,9	99,9	100,4	96,1	
<i>Vozači mot. voz. na 100.000 stanov.</i>	53.382	54.080	54.683	55.313	55.987	56.947	57.967	58.229	61.122	58.982	
muškarci	1.375.415	1.377.269	1.375.504	1.376.745	1.376.402	1.376.665	1.381.389	1.372.740	1.369.635	1.308.847	1.369.061
žene	911.926	924.194	935.011	948.412	960.685	972.129	988.229	994.425	1.007.131	974.826	961.697
Registrirana mot. voz. 31. prosinca	1.869.370	1.899.538	1.929.726	1.996.056	2.056.127	2.148.062	2.226.975	2.261.274	2.331.034	2.398.667	2.111.683
<i>Verižni indeks</i>	100,3	101,6	101,6	103,4	103,0	104,5	103,7	101,5	103,1	102,9	
<i>Motorna vozila na 100.000 stanov.</i>	43.627	44.635	45.671	47.484	49.256	52.080	54.478	55.624	59.946	61.952	
Novoregistrirana motorna vozila	64.692	87.773	95.019	123.206	123.592	176.254	189.257	127.884	146.786	142.820	127.728
<i>Verižni indeks</i>	113,9	135,7	108,3	129,7	100,3	142,6	107,4	67,6	114,8	97,3	
Duž. kategoriziranih cesta u uporabi u km²⁾	26.815	26.735	26.749	26.698	26.566	26.422	26.906	26.550	26.653	26.370	26.646
<i>Verižni indeks</i>	95,8	99,7	100,1	99,8	99,5	99,5	101,8	98,7	100,4	98,9	
autoceste ²⁾	1.243	1.297	1.302	1.307	1.307	1.307	1.310	1.316	1.323	1.341	1.305
brze ceste ²⁾	110	175	175	216	233	233	240	231	180	180	197

1) Izvor: Državni zavod za statistiku RH - konačni rezultati popisa stanovnika 2021. godine. Dostupno na: <https://dzs.gov.hr/vijesti/objavljeni-konacni-rezultati-popisa-2021/1270>.

2) Ministarstvo mora, prometa i infrastrukture

**Broj prometnih nesreća i posljedica na 100 000 stanovnika
od 2013. do 2022. godine**

Godina	Prometne nesreće			Nastradale osobe		
	s poginulim	s ozlijeđenim	s mat. štetom	poginule	teško ozlijeđene	lakše ozlijeđene
2013.	7,7	254,3	532,0	8,6	66,1	290,4
2014.	6,7	242,6	489,3	7,2	62,9	271,3
2015.	7,5	253,7	509,6	8,2	66,8	288,8
2016.	6,6	249,8	522,8	7,3	65,3	281,9
2017.	7,4	254,7	561,3	7,9	66,5	283,4
2018.	7,1	243,2	550,7	7,6	65,4	269,7
2019.	6,7	225,6	519,2	7,1	59,7	249,0
2020.	5,3	184,4	451,7	5,8	56,5	190,4
2021.	6,8	228,4	573,7	7,5	67,1	239,4
2022.	6,3	252,1	582,6	7,1	75,2	269,1
Prosjek	11,0	307,3	943,8	12,3	95,7	370,9

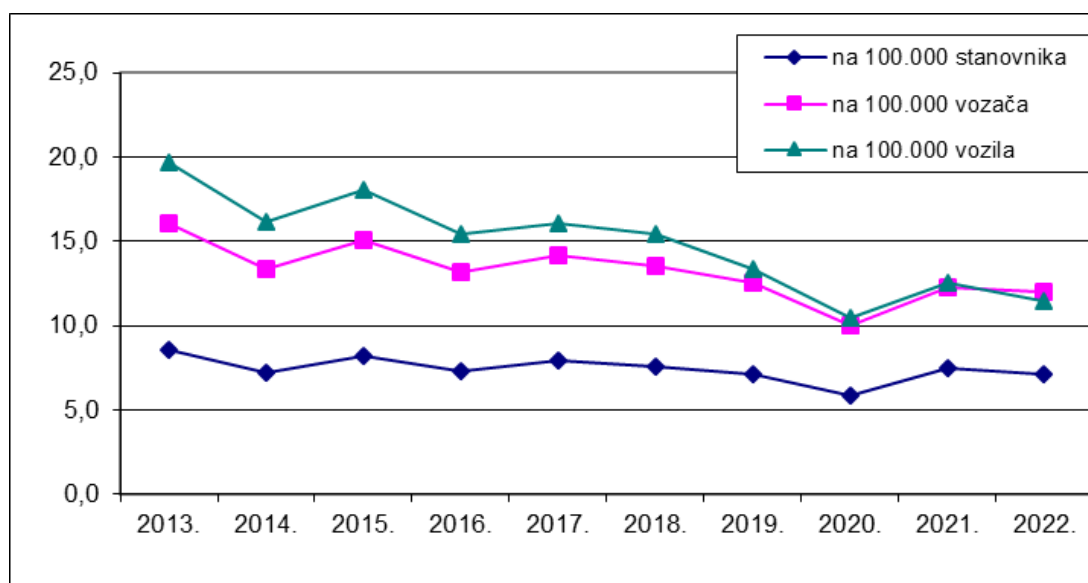
**Broj prometnih nesreća i posljedica na 100 000 vozača
od 2013. do 2022. godine**

Godina	Prometne nesreće			Nastradale osobe		
	s poginulim	s ozlijeđenim	s mat. štetom	poginule	teško ozlijeđene	lakše ozlijeđene
2013.	14,3	476,4	996,6	16,1	123,8	544,0
2014.	12,3	448,5	904,9	13,4	116,2	501,7
2015.	13,7	464,0	932,0	15,1	122,1	528,1
2016.	12,0	451,6	945,2	13,2	118,1	509,6
2017.	13,1	454,9	1.002,5	14,2	118,8	506,3
2018.	12,7	434,4	983,7	13,6	116,9	481,7
2019.	11,8	397,4	914,6	12,5	105,2	438,6
2020.	9,0	316,7	775,8	10,0	97,0	327,0
2021.	11,1	373,7	938,5	12,3	109,8	391,6
2022.	10,6	427,5	987,7	12,0	127,4	456,2
Prosjek	19,5	542,9	1.667,6	21,7	159,0	616,1

**Broj prometnih nesreća i posljedica na 100 000 vozila
od 2013. do 2022. godine**

Godina	Prometne nesreće			Nastradale osobe		
	s poginulim	s ozlijeđenim	s mat. štetom	poginule	teško ozlijeđene	lakše ozlijeđene
2013.	17,5	582,9	1219,4	19,7	151,4	665,6
2014.	15,0	543,4	1096,3	16,2	140,8	607,9
2015.	16,4	555,6	1115,9	18,0	146,2	632,3
2016.	14,0	526,0	1101,1	15,4	137,6	593,6
2017.	14,9	517,1	1139,5	16,1	135,0	575,5
2018.	14,4	493,8	1118,1	15,4	132,8	547,5
2019.	12,5	422,8	973,2	13,3	111,9	466,7
2020.	9,5	331,5	812,1	10,5	101,5	342,3
2021.	11,3	381,1	957,0	12,5	112,0	399,3
2022.	10,1	407,0	940,4	11,5	121,3	434,4
Prosjek	21,5	599,3	1.840,6	23,9	175,5	680,0

Grafikon 7: Broj poginulih osoba na 100 000 stanovnika, vozača i vozila od 2013. do 2022. godine



2. RASPROSTRANJENOST PROMETNIH NESREĆA

Nadzor i upravljanje cestovnim prometom Ministarstvo unutarnjih poslova obavlja na cjelokupnom teritoriju Republike Hrvatske prema svom teritorijalnom ustroju. Prema Zakonu o policiji (NN 34/11, 130/12, 89/14, 151/14, 33/15, 121/16, 66/19) teritorij države podijeljen je na policijske uprave, a područje policijskih uprava na policijske postaje. Uredbom Vlade Republike Hrvatske policijske uprave ustrojene su prema područjima županija, osim Policijske uprave zagrebačke koja djeluje na području Zagrebačke županije i Grada Zagreba. Policijske uprave razvrstane su u četiri kategorije prema broju stanovnika, veličini područja i složenosti sigurnosnog stanja. U sastavu policijskih uprava ustrojeno je dvadeset specijaliziranih postaja prometne policije koje, uz postaje temeljne policije, obavljaju poslove sigurnosti prometa na cestama.

Stanje sigurnosti cestovnog prometa na područjima policijskih uprava ovisi o gustoći prometa i značajkama prometnih smjerova. Temeljem sustavnog praćenja stanja sigurnosti i prikupljenih podataka uočava se pravilnost da na područjima policijskih uprava s gustoćom prometa raste i broj prometnih nesreća, ali su najteže posljedice (poginuli i teško ozlijeđeni) razmjerno blaže nego na područjima rjeđe nastanjenosti i slabije gustoće prometa. Ta je pravilnost povezana s činjenicom da se prometne nesreće s poginulima i teško stradalima u više od pedeset posto slučajeva događaju zbog nepropisne ili neprimjerene brzine, a to se iznadprosječno, u odnosu na gustoću prometa, događa na prometnicama izvan naselja.

Na područjima mjerodavnosti Policijske uprave zagrebačke, primorsko - goranske, splitsko - dalmatinske, osječko - baranjske i istarske dogodilo se 60,4 posto prometnih nesreća u državi i poginulo je 44,4 posto svih poginulih na hrvatskim cestama. Ipak, broj poginulih osoba manji je u usporedbi s podacima iz 2021. godine na području Policijske uprave zagrebačke, primorsko - goranske, sisačko - moslavačke, šibensko - kninske, zadarske, bjelovarsko - bilogorske, brodsko - posavske, ličko - senjske, požeško - slavonske i virovitičko - podravske. Na području Republike Hrvatske u 2022. godini zabilježeno je 1 108 prometnih nesreća više u odnosu na 2021. godinu, ali je poginulo 17 osoba manje.

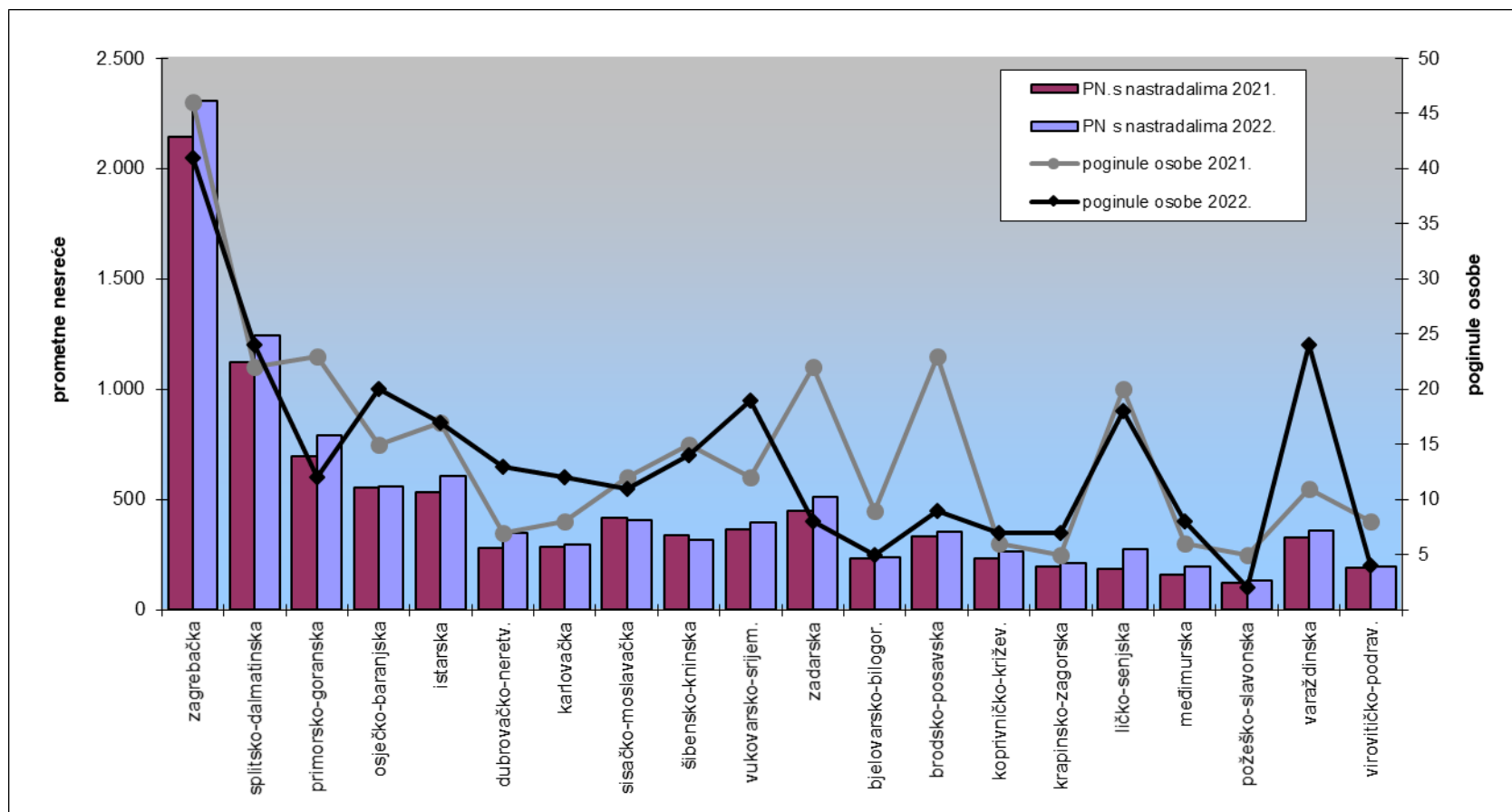
Prometne nesreće po policijskim upravama

Policijska uprava	Prometne nesreće								
	Ukupno			S poginulim osobama			S ozlijeđenim osobama		
	2021.	2022.	Trend	2021.	2022.	Trend	2021.	2022.	Trend
zagrebačka	7.637	7.704	+0,9	44	38	-13,6	2.100	2.267	+8,0
splitsko-dalmatinska	2.808	2.860	+1,9	20	23	+15,0	1.104	1.222	+10,7
primorsko-goranska	3.355	3.423	+2,0	21	12	-42,9	674	781	+15,9
osječko-baranjska	2.077	1.965	-5,4	15	19	+26,7	539	538	-0,2
istarska	1.580	1.693	+7,2	14	15	+7,1	521	590	+13,2
dubrovačko-neretv.	587	715	+21,8	7	11	+57,1	271	336	+24,0
karlovačka	880	864	-1,8	7	12	+71,4	277	285	+2,9
sislačko-moslavačka	1.546	1.580	+2,2	12	10	-16,7	402	397	-1,2
šibensko-kninska	1.006	989	-1,7	13	12	-7,7	324	306	-5,6
vukovarsko-srijem.	1.222	1.265	+3,5	12	17	+41,7	351	380	+8,3
zadarska	1.773	2.028	+14,4	21	7	-66,7	425	502	+18,1
bjelovarsko-bilogor.	663	710	+7,1	9	5	-44,4	223	235	+5,4
brodsko-posavska	1.013	1.025	+1,2	9	8	-11,1	326	347	+6,4
koprivničko-križev.	726	987	+36,0	6	7	+16,7	225	256	+13,8
krapinsko-zagorska	696	700	+0,6	5	7	+40,0	192	206	+7,3
ličko-senjska	928	1.034	+11,4	19	16	-15,8	164	260	+58,5
međimurska	480	517	+7,7	6	8	+33,3	154	185	+20,1
požeško-slavonska	533	540	+1,3	5	2	-60,0	116	129	+11,2
varaždinska	1.340	1.346	+0,4	11	10	-9,1	314	350	+11,5
virovitičko-podrav.	603	616	+2,2	7	4	-42,9	181	190	+5,0
UKUPNO	31.453	32.561	+3,5	263	243	-7,6	8.883	9.762	+9,9

Nastradale osobe po policijskim upravama

Policijska uprava	Nastradale osobe								
	Poginule			Teško ozlijeđene			Lakše ozlijeđene		
	2021.	2022.	Trend	2021.	2022.	Trend	2021.	2022.	Trend
zagrebačka	46	41	-10,9	568	584	+2,8	2.185	2.448	+12,0
splitsko-dalmatinska	22	24	+9,1	322	373	+15,8	1.142	1.236	+8,2
primorsko-goranska	23	12	-47,8	201	262	+30,3	641	712	+11,1
osječko-baranjska	15	20	+33,3	112	163	+45,5	619	637	+2,9
istarska	17	17	0,0	114	117	+2,6	525	621	+18,3
dubrovačko-neretv.	7	13	+85,7	102	122	+19,6	248	327	+31,9
karlovačka	8	12	+50,0	87	101	+16,1	300	291	-3,0
sislačko-moslavačka	12	11	-8,3	102	111	+8,8	461	477	+3,5
šibensko-kninska	15	14	-6,7	136	109	-19,9	302	291	-3,6
vukovarsko-srijem.	12	19	+58,3	98	100	+2,0	416	467	+12,3
zadarska	22	8	-63,6	174	192	+10,3	429	553	+28,9
bjelovarsko-bilogor.	9	5	-44,4	77	68	-11,7	205	263	+28,3
brodsko-posavska	23	9	-60,9	110	95	-13,6	400	391	-2,3
koprivničko-križev.	6	7	+16,7	68	73	+7,4	233	287	+23,2
krapinsko-zagorska	5	7	+40,0	65	70	+7,7	201	211	+5,0
ličko-senjska	20	18	-10,0	65	90	+38,5	180	282	+56,7
međimurska	6	8	+33,3	43	63	+46,5	158	201	+27,2
požeško-slavonska	5	2	-60,0	31	52	+67,7	132	114	-13,6
varaždinska	11	24	+118,2	80	105	+31,3	334	399	+19,5
virovitičko-podrav.	8	4	-50,0	55	60	+9,1	197	211	+7,1
UKUPNO	292	275	-5,8	2.610	2.910	+11,5	9.308	10.419	+11,9

Grafikon 8: Prometne nesreće s nastradalim osobama i poginule osobe po policijskim upravama 2021./2022.



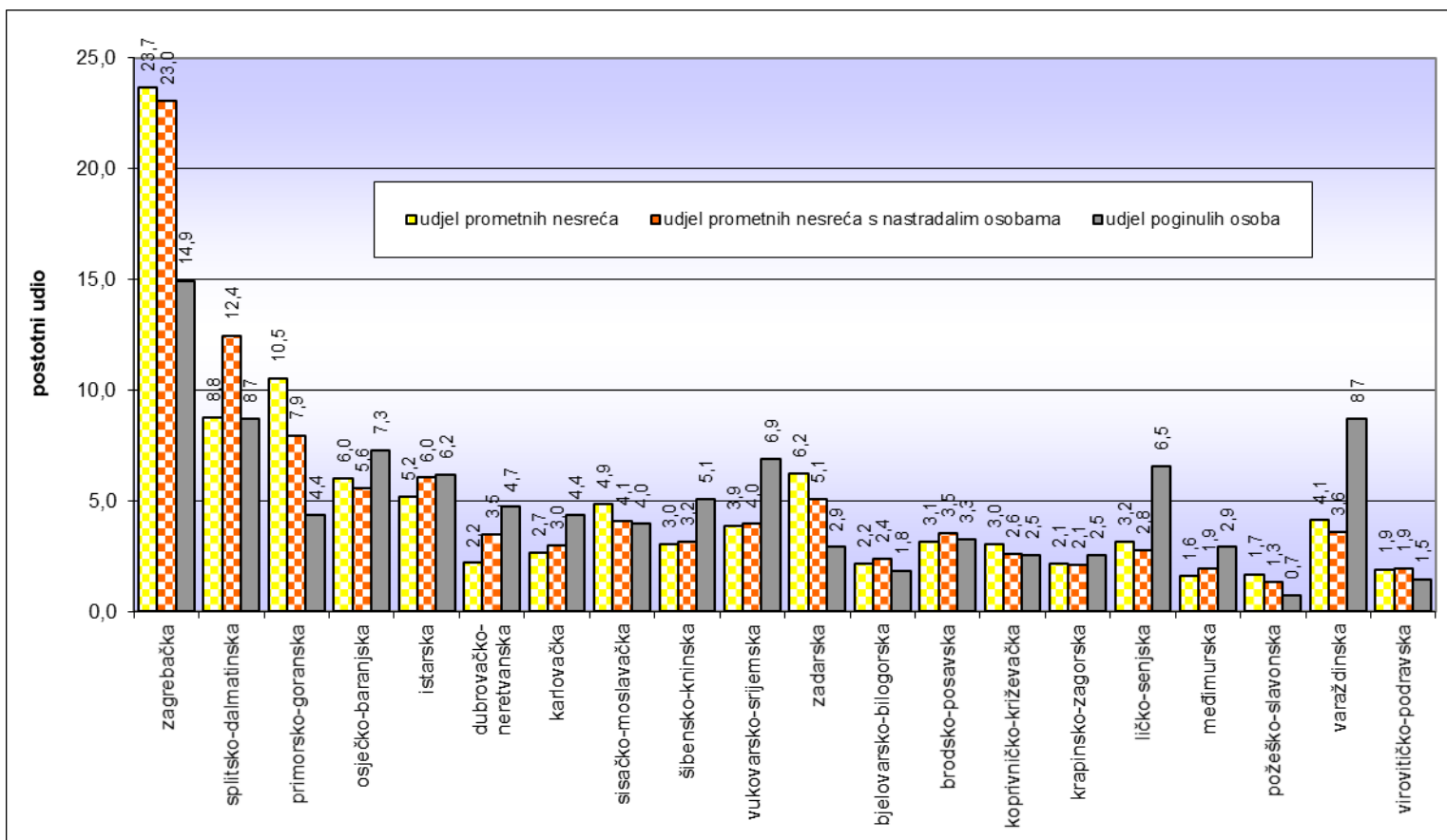
Udjeli prometnih nesreća po policijskim upravama

Policijska uprava	Prometne nesreće								
	Ukupno			S poginulim osobama			S ozlijeđenim osobama		
	2021.	2022.	+-	2021.	2022.	+-	2021.	2022.	+-
zagrebačka	24,3	23,7	-0,6	16,7	15,6	-1,1	23,6	23,2	-0,4
splitsko-dalmatinska	8,9	8,8	-0,1	7,6	9,5	+1,9	12,4	12,5	+0,1
primorsko-goranska	10,7	10,5	-0,2	8,0	4,9	-3,0	7,6	8,0	+0,4
osječko-baranjska	6,6	6,0	-0,6	5,7	7,8	+2,1	6,1	5,5	-0,6
istarska	5,0	5,2	+0,2	5,3	6,2	+0,8	5,9	6,0	+0,2
dubrovačko-neretv.	1,9	2,2	+0,3	2,7	4,5	+1,9	3,1	3,4	+0,4
karlovačka	2,8	2,7	-0,1	2,7	4,9	+2,3	3,1	2,9	-0,2
sislačko-moslavačka	4,9	4,9	-0,1	4,6	4,1	-0,4	4,5	4,1	-0,5
šibensko-kninska	3,2	3,0	-0,2	4,9	4,9	-0,0	3,6	3,1	-0,5
vukovarsko-srijem.	3,9	3,9	-0,0	4,6	7,0	+2,4	4,0	3,9	-0,1
zadarska	5,6	6,2	+0,6	8,0	2,9	-5,1	4,8	5,1	+0,4
bjelovarsko-bilogor.	2,1	2,2	+0,1	3,4	2,1	-1,4	2,5	2,4	-0,1
brodsko-posavska	3,2	3,1	-0,1	3,4	3,3	-0,1	3,7	3,6	-0,1
koprivničko-križev.	2,3	3,0	+0,7	2,3	2,9	+0,6	2,5	2,6	+0,1
krapinsko-zagorska	2,2	2,1	-0,1	1,9	2,9	+1,0	2,2	2,1	-0,1
ličko-senjska	3,0	3,2	+0,2	7,2	6,6	-0,6	1,8	2,7	+0,8
međimurska	1,5	1,6	+0,1	2,3	3,3	+1,0	1,7	1,9	+0,2
požeško-slavonska	1,7	1,7	-0,0	1,9	0,8	-1,1	1,3	1,3	+0,0
varaždinska	4,3	4,1	-0,1	4,2	4,1	-0,1	3,5	3,6	+0,1
virovitičko-podrav.	1,9	1,9	-0,0	2,7	1,6	-1,0	2,0	1,9	-0,1
UKUPNO	100,0	100,0	0,0	100,0	100,0	0,0	100,0	100,0	0,0

Udjeli nastradalih osoba po policijskim upravama

Policijska uprava	Nastradale osobe								
	Poginule			Teško ozlijeđene			Lakše ozlijeđene		
	2021.	2022.	+-	2021.	2022.	+-	2021.	2022.	+-
zagrebačka	15,8	14,9	-0,8	21,8	20,1	-1,7	23,5	23,5	+0,0
splitsko-dalmatinska	7,5	8,7	+1,2	12,3	12,8	+0,5	12,3	11,9	-0,4
primorsko-goranska	7,9	4,4	-3,5	7,7	9,0	+1,3	6,9	6,8	-0,1
osječko-baranjska	5,1	7,3	+2,1	4,3	5,6	+1,3	6,7	6,1	-0,5
istarska	5,8	6,2	+0,4	4,4	4,0	-0,3	5,6	6,0	+0,3
dubrovačko-neretv.	2,4	4,7	+2,3	3,9	4,2	+0,3	2,7	3,1	+0,5
karlovačka	2,7	4,4	+1,6	3,3	3,5	+0,1	3,2	2,8	-0,4
sislačko-moslavačka	4,1	4,0	-0,1	3,9	3,8	-0,1	5,0	4,6	-0,4
šibensko-kninska	5,1	5,1	-0,0	5,2	3,7	-1,5	3,2	2,8	-0,5
vukovarsko-srijem.	4,1	6,9	+2,8	3,8	3,4	-0,3	4,5	4,5	+0,0
zadarska	7,5	2,9	-4,6	6,7	6,6	-0,1	4,6	5,3	+0,7
bjelovarsko-bilogor.	3,1	1,8	-1,3	3,0	2,3	-0,6	2,2	2,5	+0,3
brodsko-posavska	7,9	3,3	-4,6	4,2	3,3	-0,9	4,3	3,8	-0,5
koprivničko-križev.	2,1	2,5	+0,5	2,6	2,5	-0,1	2,5	2,8	+0,3
krapinsko-zagorska	1,7	2,5	+0,8	2,5	2,4	-0,1	2,2	2,0	-0,1
ličko-senjska	6,8	6,5	-0,3	2,5	3,1	+0,6	1,9	2,7	+0,8
međimurska	2,1	2,9	+0,9	1,6	2,2	+0,5	1,7	1,9	+0,2
požeško-slavonska	1,7	,7	-1,0	1,2	1,8	+0,6	1,4	1,1	-0,3
varaždinska	3,8	8,7	+5,0	3,1	3,6	+0,5	3,6	3,8	+0,2
virovitičko-podrav.	2,7	1,5	-1,3	2,1	2,1	-0,0	2,1	2,0	-0,1
UKUPNO	100,0	100,0	0,0	100,0	100,0	0,0	100,0	100,0	0,0

Grafikon 9: Udjeli prometnih nesreća i poginulih osoba po policijskim upravama u 2022. godini



Stanovništvo³, vozači i registrirana vozila u 2022. godini

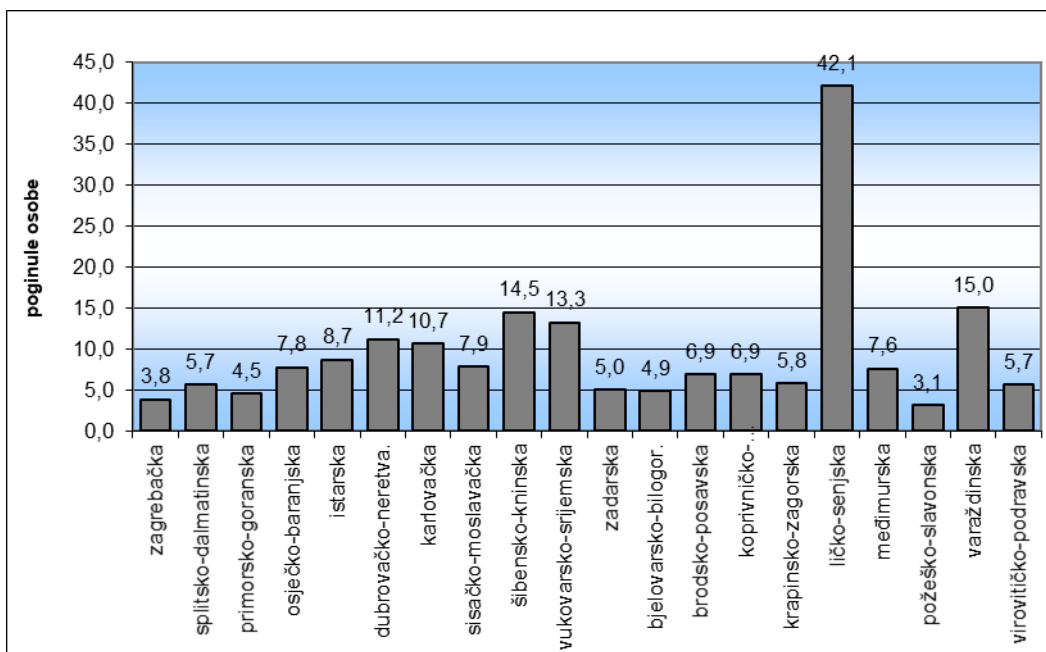
Policajska uprava	Broj stanovnika	%	Broj vozača	%	Registrirano motornih vozila	%
zagrebačka	1.067.116	27,6	599.070	26,2	615.472	25,7
splitsko-dalmatinska	423.407	10,9	261.822	11,5	262.046	10,9
primorsko-goranska	265.419	6,9	170.551	7,5	184.531	7,7
osječko-baranjska	258.026	6,7	155.231	6,8	134.724	5,6
istarska	195.237	5,0	105.475	4,6	158.722	6,6
dubrovačko-neretva.	115.564	3,0	72.002	3,2	75.920	3,2
karlovačka	112.195	2,9	66.572	2,9	73.633	3,1
sislačko-moslavačka	139.603	3,6	84.390	3,7	83.084	3,5
šibensko-kninska	96.381	2,5	55.848	2,4	59.846	2,5
vukovarsko-srijemska	143.113	3,7	91.112	4,0	74.431	3,1
zadarska	159.766	4,1	85.821	3,8	98.648	4,1
bjelovarsko-bilogor.	101.879	2,6	62.006	2,7	74.466	3,1
brodsko-posavska	130.267	3,4	80.739	3,5	68.870	2,9
koprivničko-križevačka	101.221	2,6	61.834	2,7	69.368	2,9
krapinsko-zagorska	120.702	3,1	53.152	2,3	79.727	3,3
ličko-senjska	42.748	1,1	24.217	1,1	29.017	1,2
međimurska	105.250	2,7	65.307	2,9	65.765	2,7
požeško-slavonska	64.084	1,7	48.563	2,1	42.148	1,8
varaždinska	159.487	4,1	97.253	4,3	103.435	4,3
virovitičko-podravska	70.368	1,8	42.708	1,9	44.814	1,9
UKUPNO	3.871.833	100,0	2.283.673	100,0	2.398.667	100,0

Suodnos prometnih nesreća i nastradalih osoba prema stanovništvu, vozačima i registriranim vozilima u 2022. godini

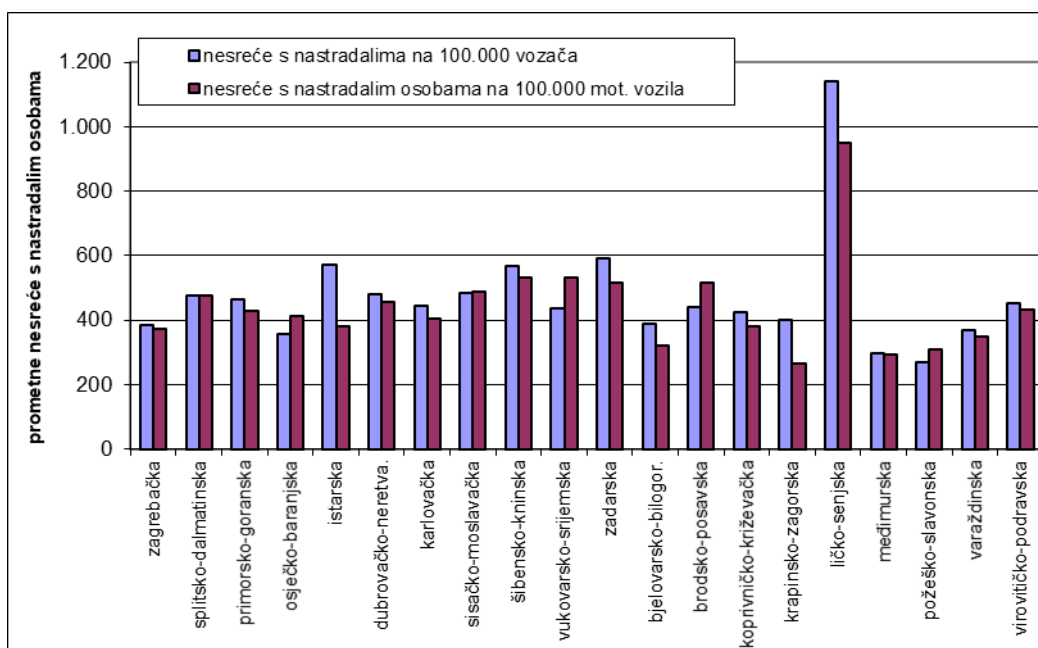
Policajska uprava	Na 100.000 stanovnika		Na 100.000 vozača			Na 100.000 motornih vozila		
	poginulo osoba	ozlijeđeno osoba	nesreće s nastradalim osobama	poginulo osoba	ozlijeđeno osoba	nesreće s nastradalim osobama	poginulo osoba	ozlijeđeno osoba
zagrebačka	3,8	284,1	384,8	6,8	506,1	374,5	6,7	492,6
splitsko-dalmatinska	5,7	380,0	475,5	9,2	614,5	475,1	9,2	614,0
primorsko-goranska	4,5	367,0	465,0	7,0	571,1	429,7	6,5	527,8
osječko-baranjska	7,8	310,0	358,8	12,9	515,4	413,4	14,8	593,8
istarska	8,7	378,0	573,6	16,1	699,7	381,2	10,7	465,0
dubrovačko-neretva.	11,2	388,5	481,9	18,1	623,6	457,1	17,1	591,4
karlovačka	10,7	349,4	446,1	18,0	588,8	403,4	16,3	532,4
sislačko-moslavačka	7,9	421,2	482,3	13,0	696,8	489,9	13,2	707,7
šibensko-kninska	14,5	415,0	569,4	25,1	716,2	531,4	23,4	668,4
vukovarsko-srijem.	13,3	396,2	435,7	20,9	622,3	533,4	25,5	761,8
zadarska	5,0	466,3	593,1	9,3	868,1	516,0	8,1	755,2
bjelovarsko-bilogor.	4,9	324,9	387,1	8,1	533,8	322,3	6,7	444,5
brodsko-posavska	6,9	373,1	439,7	11,1	601,9	515,5	13,1	705,7
koprivničko-križ.	6,9	355,7	425,3	11,3	582,2	379,1	10,1	519,0
krapinsko-zagorska	5,8	232,8	400,7	13,2	528,7	267,2	8,8	352,5
ličko-senjska	42,1	870,2	1.139,7	74,3	1.536,1	951,2	62,0	1.282,0
međimurska	7,6	250,8	295,5	12,2	404,2	293,5	12,2	401,4
požeško-slavonska	3,1	259,0	269,8	4,1	341,8	310,8	4,7	393,9
varaždinska	15,0	316,0	370,2	24,7	518,2	348,0	23,2	487,3
virovitičko-podravska	5,7	385,1	454,2	9,4	634,5	432,9	8,9	604,7
UKUPNO	7,1	344,3	438,1	12,0	583,7	417,1	11,5	555,7

³ Izvor: Izvor Državni zavod za statistiku RH - konačni rezultati popisa stanovnika 2021. godine. Dostupno na: <https://dzs.gov.hr/vijesti/objavljeni-konacni-rezultati-popisa-2021/1270>.

Grafikon 10: Poginule osobe na 100 000 stanovnika



Grafikon 11: Prometne nesreće s nastradalim osobama na 100 000 vozača i motornih vozila



3. VRIJEME DOGAĐANJA PROMETNIH NESREĆA

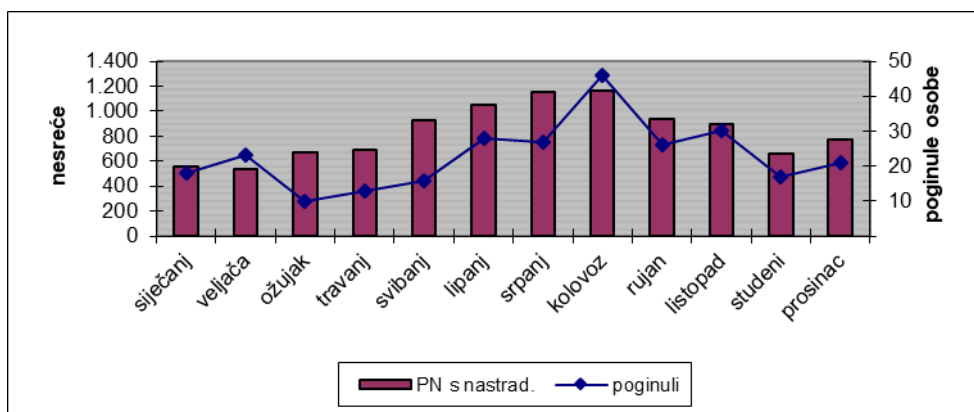
Prometne nesreće po mjesecima

Mjesec	Prometne nesreće					
	ukupno		s poginulim osobama		s ozlijeđenim osobama	
	2022.	%	2022.	%	2022.	%
siječanj	2.115	6,5	16	6,6	539	5,5
veljača	2.045	6,3	20	8,2	513	5,3
ožujak	2.272	7,0	9	3,7	661	6,8
I. tromjesečje	6.432	19,8	45	18,5	1.713	17,5
travanj	2.502	7,7	12	4,9	682	7,0
svibanj	2.800	8,6	14	5,8	917	9,4
lipanj	3.021	9,3	26	10,7	1.021	10,5
II. tromjesečje	8.323	25,6	52	21,4	2.620	26,8
srpanj	3.437	10,6	25	10,3	1.125	11,5
kolovoz	3.351	10,3	33	13,6	1.129	11,6
rujan	2.957	9,1	23	9,5	915	9,4
III. tromjesečje	9.745	29,9	81	33,3	3.169	32,5
listopad	2.759	8,5	28	11,5	872	8,9
studen	2.385	7,3	16	6,6	639	6,5
prosinac	2.917	9,0	21	8,6	749	7,7
IV. tromjesečje	8.061	24,8	65	26,7	2.260	23,2
UKUPNO	32.561	100,0	243	100,0	9.762	100,0

Nastradale osobe po mjesecima

Mjesec	Nastradale osobe					
	poginule		teško ozlijeđene		lakše ozlijeđene	
	2022.	%	2022.	%	2022.	%
siječanj	18	6,5	166	5,7	578	5,5
veljača	23	8,4	131	4,5	558	5,4
ožujak	10	3,6	173	5,9	696	6,7
I. tromjesečje	51	18,5	470	16,2	1.832	17,6
travanj	13	4,7	188	6,5	726	7,0
svibanj	16	5,8	276	9,5	904	8,7
lipanj	28	10,2	314	10,8	1.042	10,0
II. tromjesečje	57	20,7	778	26,7	2.672	25,6
srpanj	27	9,8	359	12,3	1.176	11,3
kolovoz	46	16,7	372	12,8	1.254	12,0
rujan	26	9,5	276	9,5	980	9,4
III. tromjesečje	99	36,0	1.007	34,6	3.410	32,7
listopad	30	10,9	284	9,8	943	9,1
studen	17	6,2	172	5,9	713	6,8
prosinac	21	7,6	199	6,8	849	8,1
IV. tromjesečje	68	24,7	655	22,5	2.505	24,0
UKUPNO	275	100,0	2.910	100,0	10.419	100,0

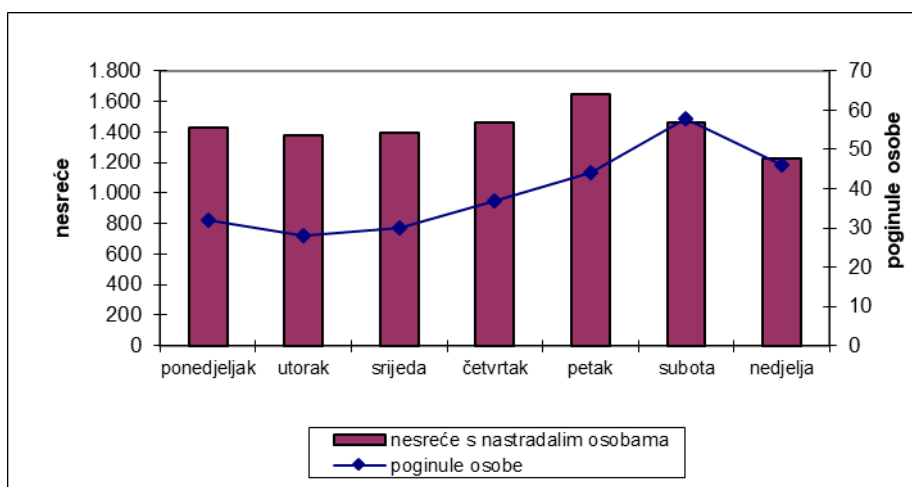
Grafikon 12: Prometne nesreće s nastradalim osobama i poginule osobe po mjesecima u 2022. godini



Prometne nesreće s nastradalim osobama i poginule osobe po danima u tjednu

Dan u tjednu	Prometne nesreće s nastradalima		Poginule osobe		Ozlijeđene osobe	
	2022.	%	2022.	%	2022.	%
ponedjeljak	1.425	14,2	32	11,6	1.873	14,1
utorak	1.380	13,8	28	10,2	1.743	13,1
srijeda	1.399	14,0	30	10,9	1.786	13,4
četvrtak	1.463	14,6	37	13,5	1.907	14,3
petak	1.648	16,5	44	16,0	2.253	16,9
subota	1.466	14,7	58	21,1	2.065	15,5
nedjelja	1.224	12,2	46	16,7	1.702	12,8
UKUPNO	10.005	100,0	275	100,0	13.329	100,0

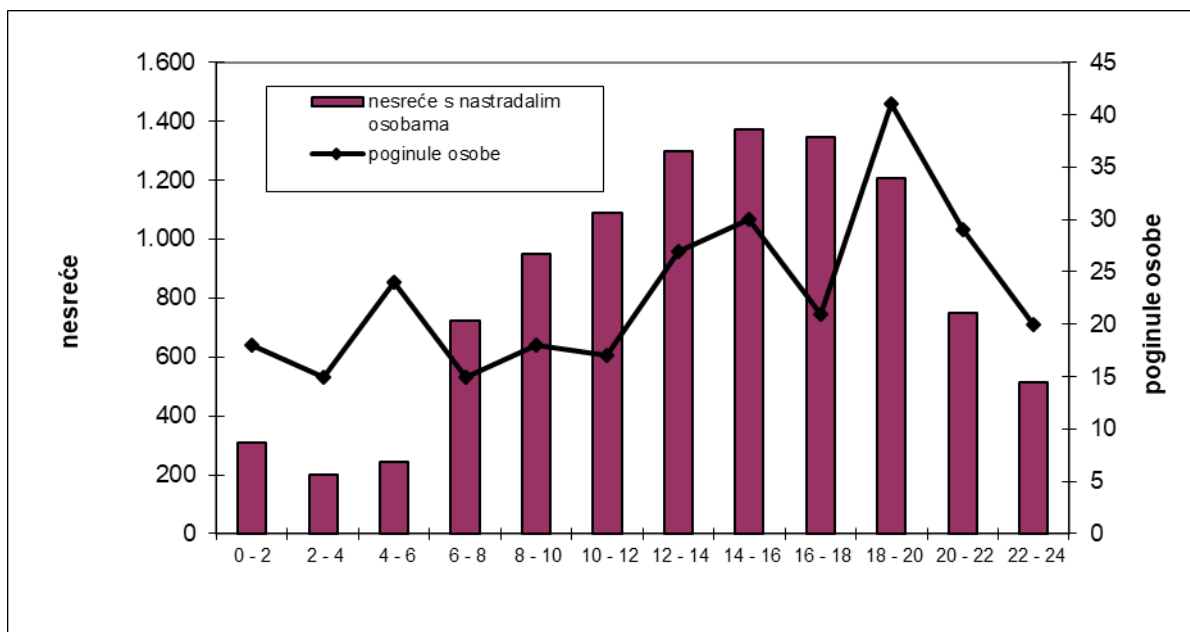
Grafikon 13: Prometne nesreće s nastradalim osobama i poginule osobe po danima u tjednu u 2022. godini



Prometne nesreće s nastradalim osobama i poginule osobe tijekom dana

Doba dana	Prometne nesreće s nastradalima		Poginule osobe		Ozlijeđene osobe	
	2022.	%	2022.	%	2022.	%
0 - 2	311	3,1	18	6,5	427	3,2
2 - 4	201	2,0	15	5,5	260	2,0
4 - 6	244	2,4	24	8,7	361	2,7
6 - 8	723	7,2	15	5,5	974	7,3
8 - 10	950	9,5	18	6,5	1.187	8,9
10 - 12	1.091	10,9	17	6,2	1.407	10,6
12 - 14	1.300	13,0	27	9,8	1.696	12,7
14 - 16	1.371	13,7	30	10,9	1.895	14,2
16 - 18	1.347	13,5	21	7,6	1.808	13,6
18 - 20	1.206	12,1	41	14,9	1.619	12,1
20 - 22	748	7,5	29	10,5	1.003	7,5
22 - 24	513	5,1	20	7,3	692	5,2
UKUPNO	10.005	100,0	275	100,0	13.329	100,0

Grafikon 14: Prometne nesreće s nastradalim osobama i poginule osobe tijekom dana u 2022. godini



4. PROMETNE NESREĆE PREMA OBILJEŽJIMA

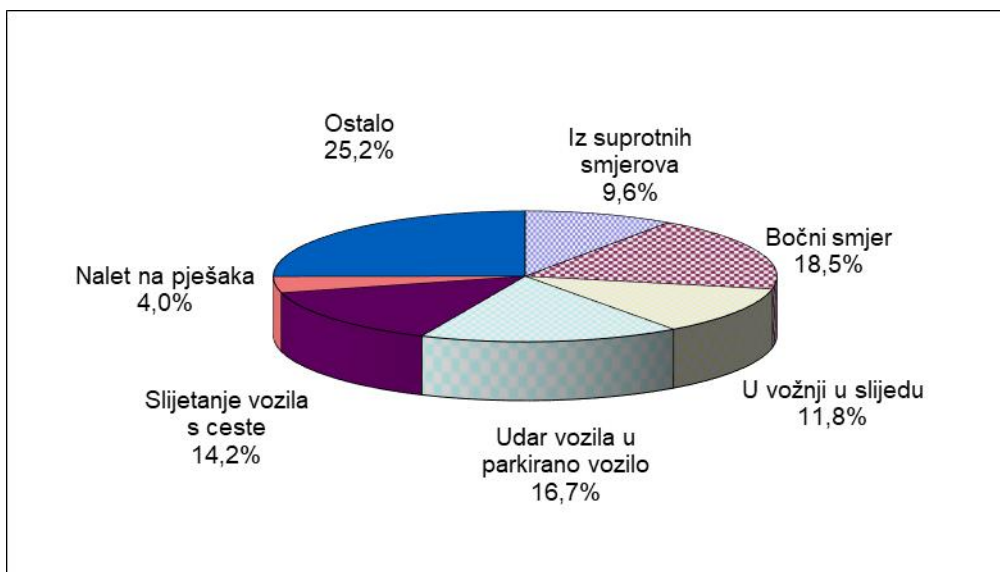
4.1. Vrste prometnih nesreća u 2022. godini

Vrste prometnih nesreća		Prometne nesreće					
		ukupno	%	s poginulima	%	s ozlijeđenima	%
Sudar vozila u pokretu	iz suprotnih smjerova	3.139	9,6	58	23,9	1.178	12,1
	bočni smjer	6.027	18,5	20	8,2	1.809	18,5
	u usporednoj vožnji	998	3,1	2	0,8	208	2,1
	u vožnji u slijedu	3.857	11,8	9	3,7	1.510	15,5
	u vožnji unazad	898	2,8		0,0	34	0,3
	UKUPNO	14.919	45,8	89	36,6	4.739	48,5
Udar vozila u parkirano vozilo		5.442	16,7	2	0,8	125	1,3
Slijetanje vozila s ceste		4.628	14,2	85	35,0	2.072	21,2
Nalet na bicikl		458	1,4	5	2,1	376	3,9
Nalet na pješaka		1.303	4,0	40	16,5	1.201	12,3
Nalet na motocikl ili moped		131	0,4	2	0,8	97	1,0
Sudar s vlakom		17	0,1	5	2,1	4	0,0
Udar vozila u objekt na cesti		989	3,0	1	0,4	45	0,5
Udar vozila u objekt kraj ceste		2.684	8,2	11	4,5	416	4,3
Nalet na životinju		538	1,7	0	0,0	23	0,2
Ostalo		1.452	4,5	3	1,2	664	6,8
SVEUKUPNO		32.561	100,0	243	100,0	9.762	100,0

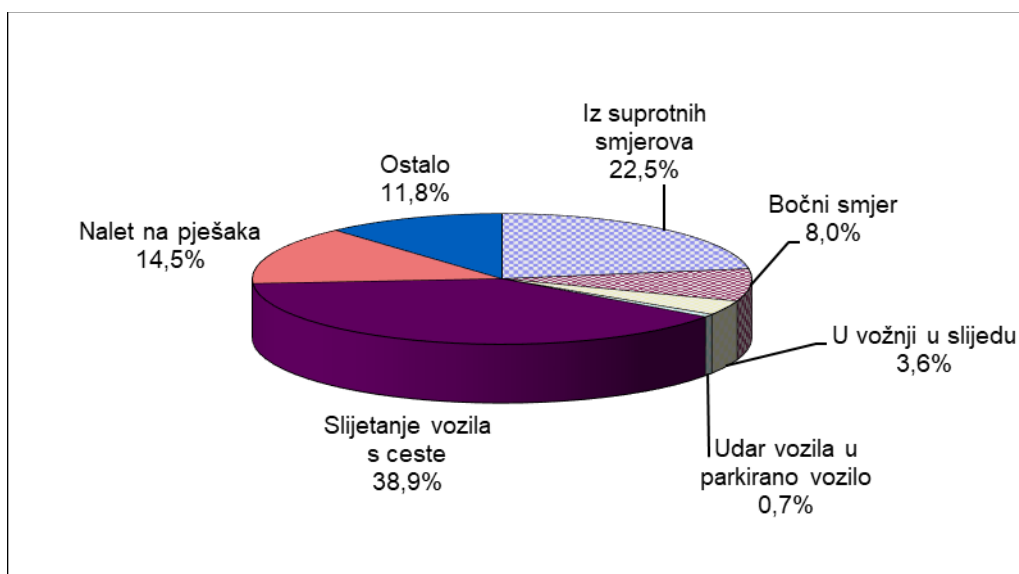
Nastradale osobe prema vrstama prometnih nesreća u 2022. godini

Vrste prometnih nesreća		Nastradale osobe					
		poginule	%	teško ozlijeđene	%	lakše ozlijeđene	%
Sudar vozila u pokretu	iz suprotnih smjerova	62	22,5	460	15,8	1.649	15,8
	bočni smjer	22	8,0	386	13,3	2.236	21,5
	u usporednoj vožnji	2	0,7	45	1,5	247	2,4
	u vožnji u slijedu	10	3,6	210	7,2	2.112	20,3
	u vožnji unazad		0,0	3	0,1	34	0,3
	UKUPNO	96	34,9	1.104	37,9	6.278	60,3
Udar vozila u parkirano vozilo		2	0,7	26	0,9	122	1,2
Slijetanje vozila s ceste		107	38,9	805	27,7	1891	18,1
Nalet na bicikl		5	1,8	118	4,1	263	2,5
Nalet na pješaka		40	14,5	429	14,7	861	8,3
Nalet na motocikl ili moped		2	0,7	39	1,3	75	0,7
Sudar s vlakom		7	2,5	2	0,1	3	0,0
Udar vozila u objekt na cesti		1	0,4	238	8,2	484	4,6
Udar vozila u objekt kraj ceste		11	4,0	12	0,4	46	0,4
Nalet na životinju		0	0,0	132	4,5	373	3,6
Ostalo		4	1,5	5	0,2	23	0,2
SVEUKUPNO		275	100,0	2.910	100,0	10.419	100,0

Grafikon 15: Vrste prometnih nesreća u 2022. godini



Grafikon 16: Poginule osobe prema vrsti prometnih nesreća u 2022. godini



4.2. Prometne nesreće po kategorijama i značajkama cesta

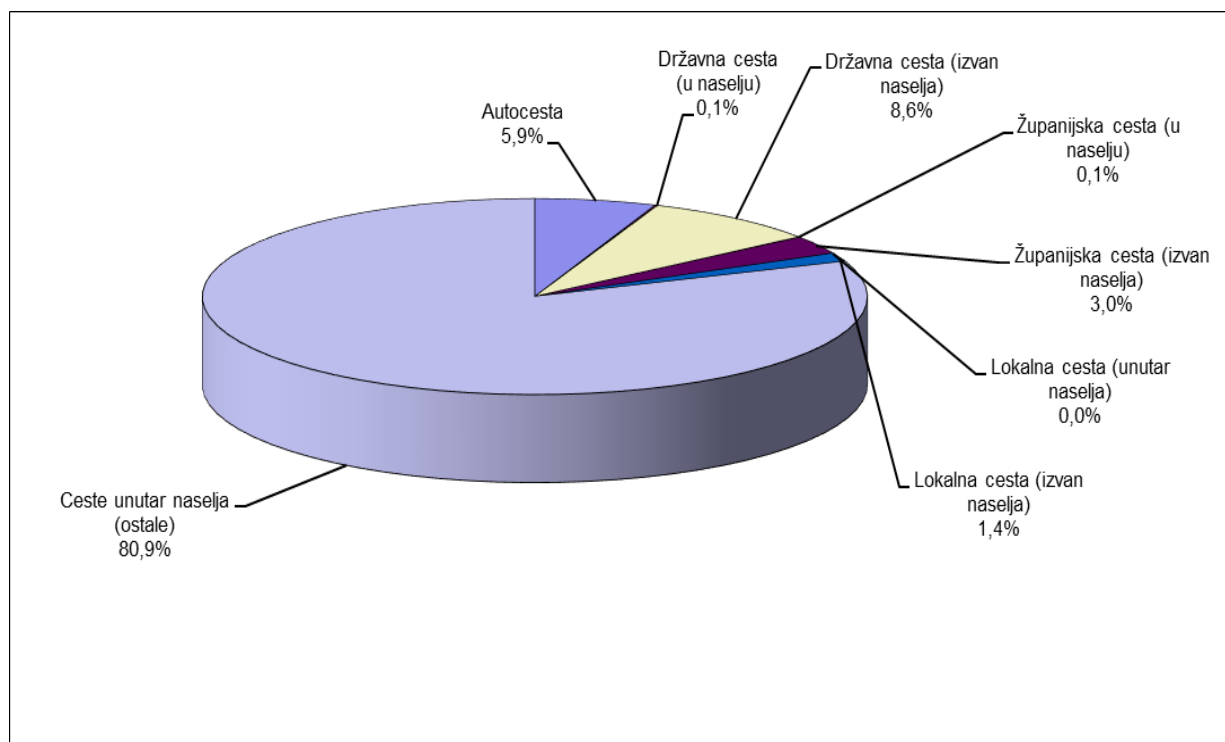
Prometne nesreće po kategorijama cesta u 2022. godini

Kategorija ceste	Prometne nesreće					
	ukupno	%	S poginulima	%	S ozlijeđenima	%
Autocesta	1.921	5,9	24	9,9	403	4,1
Državna cesta(u naselju)	37	0,1	2	0,8	11	0,1
Državna cesta (izvan naselja)	2.798	8,6	54	22,2	1.084	11,1
Županijska cesta (u naselju)	22	0,1	0	0,0	10	0,1
Županijska cesta (izvan naselja)	987	3,0	19	7,8	429	4,4
Lokalna cesta (unutar naselja)	6	0,0	0	0,0	4	0,0
Lokalna cesta (izvan naselja)	461	1,4	11	4,5	178	1,8
Ceste unutar naselja (ostale)	26.329	80,8	133	54,7	7.643	78,3
Ukupno sve ceste	32.561	100,0	243	100,0	9.762	100,0

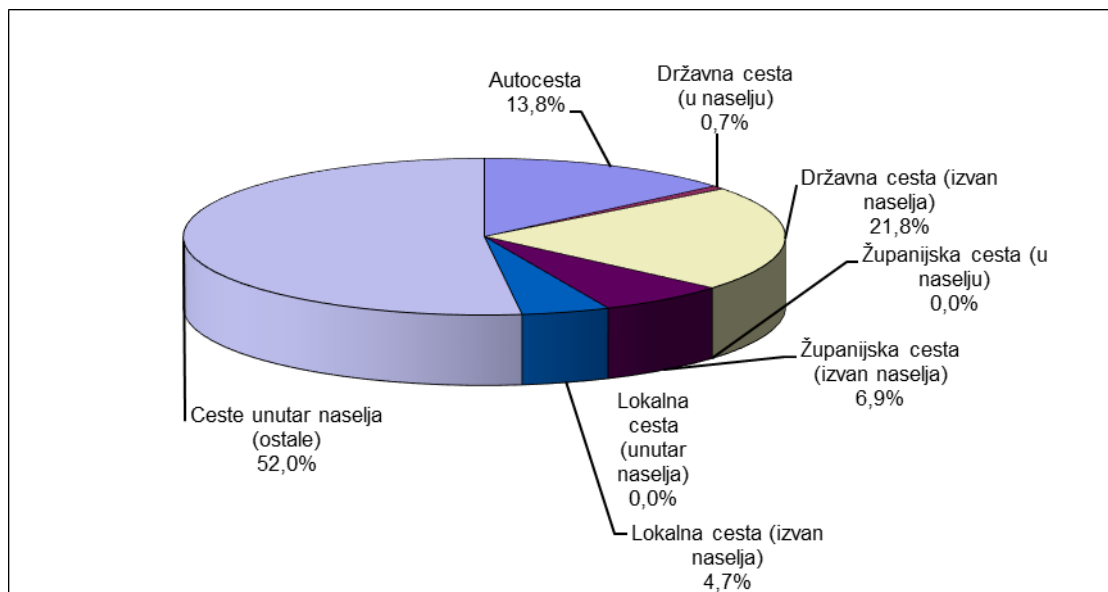
Nastradali sudionici po kategorijama cesta u 2022. godini

Kategorija ceste	Nastradale osobe					
	poginule	%	teško ozlijeđene	%	lakše ozlijeđene	%
Autocesta	38	13,8	158	5,4	549	5,3
Državna cesta(u naselju)	2	0,7	3	0,1	15	0,1
Državna cesta (izvan naselja)	60	21,8	462	15,9	1.274	12,2
Županijska cesta (u naselju)	0	0,0	4	0,1	8	0,1
Županijska cesta (izvan naselja)	19	6,9	179	6,2	477	4,6
Lokalna cesta (unutar naselja)	0	0,0	1	0,0	3	0,0
Lokalna cesta (izvan naselja)	13	4,7	66	2,3	183	1,8
Ceste unutar naselja (ostale)	143	52,0	2.037	70,0	7.910	75,9
Ukupno sve ceste	275	100,0	2.910	100,0	10.419	100,0

Grafikon 17: Prometne nesreće po kategorijama cesta u 2022. godini



Grafikon 18: Poginule osobe po kategorijama cesta u 2022. godini



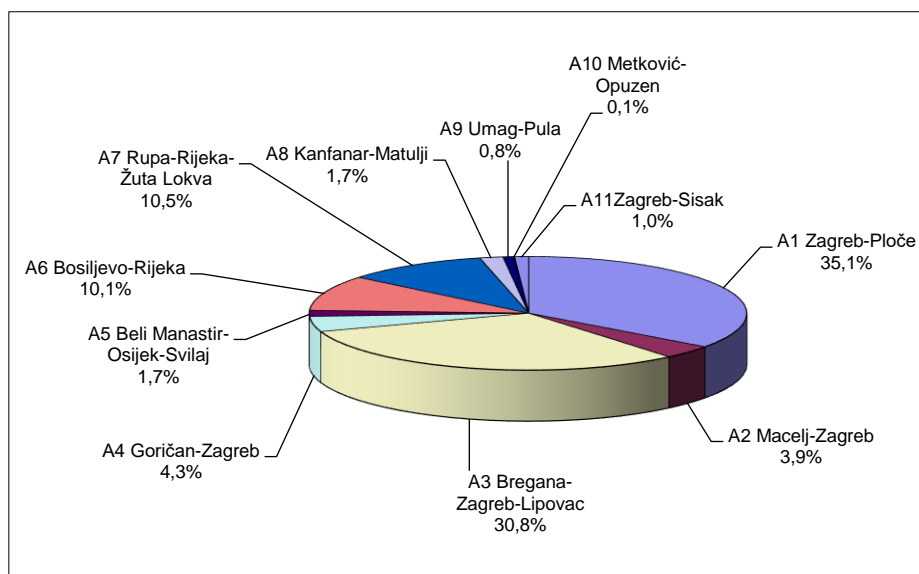
Prometne nesreće na autocestama i brzim cestama u 2022. godini

Autoceste i brze ceste	Prometne nesreće					
	ukupno	%	s poginulima	%	s ozlijeđenima	%
A1 Zagreb-Ploče	674	35,1	11	45,8	126	31,3
A2 Macelj-Zagreb	74	3,9	2	8,3	17	4,2
A3 Bregana-Zagreb-Lipovac	592	30,8	4	16,7	120	29,8
A4 Goričan-Zagreb	83	4,3	3	12,5	18	4,5
A5 Beli Manastir-Osijek-Svilaj	33	1,7			3	0,7
A6 Bosiljevo-Rijeka	194	10,1	1	4,2	44	10,9
A7 Rupa-Rijeka-Žuta Lokva	202	10,5			49	12,2
A8 Kanfanar-Matulji	33	1,7	3	12,5	10	2,5
A9 Umag-Pula	15	0,8			9	2,2
A10 Metković-Opuzen	1	0,1				
A11 Zagreb-Sisak	20	1,0			7	1,7
UKUPNO	1.921	100,0	24	100,0	403	100,0

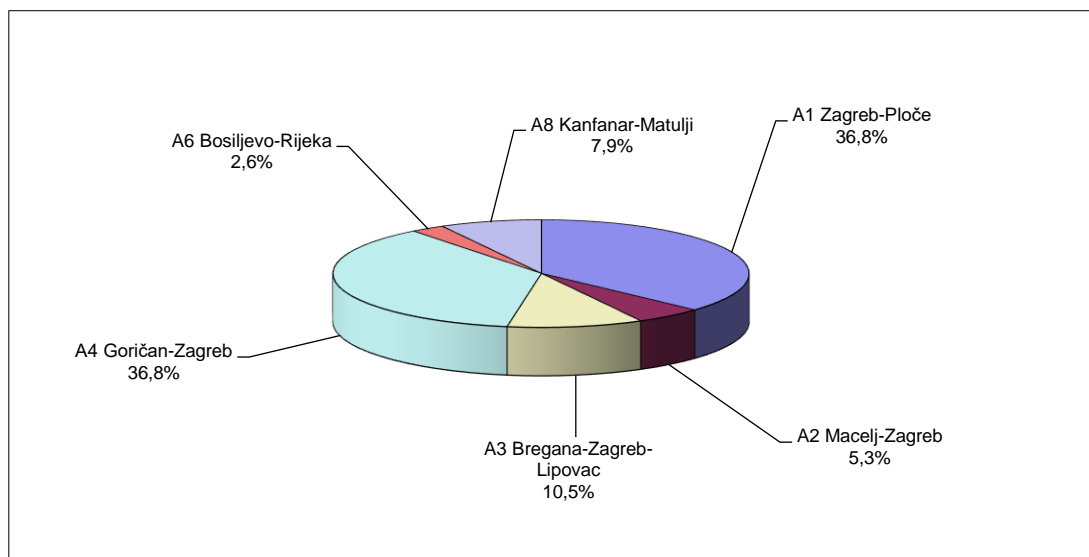
Nastradali sudionici na autocestama i brzim cestama u 2022. godini

Autoceste i brze ceste	Nastradale osobe					
	poginule	%	teško ozlijeđene	%	lakše ozlijeđene	%
A1 Zagreb-Ploče	14	36,8	52	32,9	172	31,3
A2 Macelj-Zagreb	2	5,3	6	3,8	31	5,6
A3 Bregana-Zagreb-Lipovac	4	10,5	50	31,6	175	31,9
A4 Goričan-Zagreb	14	36,8	16	10,1	40	7,3
A5 Beli Manastir-Osijek-Svilaj			0		7	1,3
A6 Bosiljevo-Rijeka	1	2,6	14	8,9	48	8,7
A7 Rupa-Rijeka-Žuta Lokva			8	5,1	52	9,5
A8 Kanfanar-Matulji	3	7,9	6	3,8	9	1,6
A9 Umag-Pula			3	1,9	10	1,8
A10 Metković-Opuzen						
A11 Zagreb-Sisak			3	1,9	5	0,9
UKUPNO	38	100,0	158	100,0	549	100,0

Grafikon 19: Prometne nesreće na autocestama i brzim cestama u 2022. godini



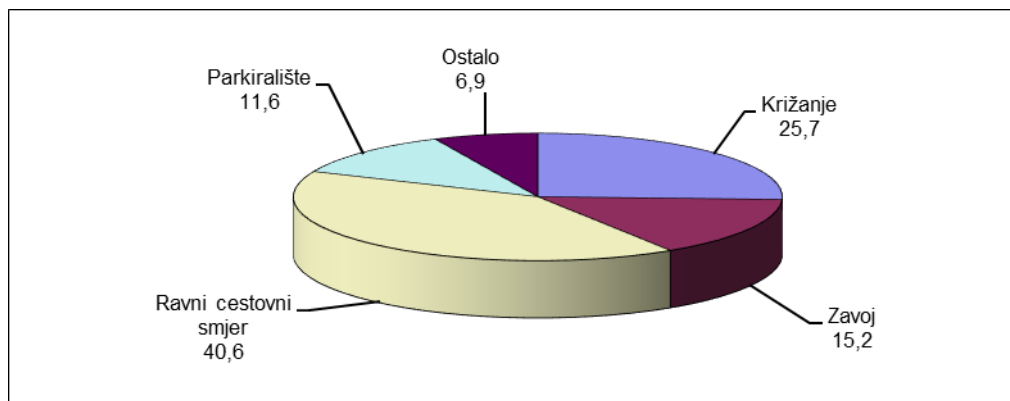
Grafikon 20: Poginule osobe na autocestama i brzim cestama u 2022. godini



Prometne nesreće po značajkama ceste u 2022. godini

Značajke ceste		Prometne nesreće					
		ukupno	%	s poginulim osobama	%	s ozlijeđenim osobama	%
Križanje	T - križanje	3.489	10,7	14	5,8	1.257	12,9
	Y - križanje	596	1,8	3	1,2	201	2,1
	četverokrako križanje	3.302	10,1	15	6,2	1.357	13,9
	kružni tok	633	1,9	3	1,2	165	1,7
	ostala križanja	295	0,9			95	1,0
	čvor u više razina	57	0,2	1	0,4	22	0,2
	UKUPNO	8.372	25,7	36	14,8	3.097	31,7
Cesta izvan križanja i čvorova	most	55	0,2			18	0,2
	podvožnjak	17	0,1			2	0,0
	nadvožnjak	72	0,2	2	0,8	16	0,2
	tunel	76	0,2			20	0,2
	UKUPNO	220	0,7	2	0,8	56	0,6
Prijelaz preko željezničke pruge	fizički zaštićen	142	0,4	1	0,4	7	0,1
	svjetlosna signalizacija	70	0,2			2	0,0
	nezaštićen	15	0,0	3	1,2	5	0,1
	UKUPNO	227	0,7	4	1,6	14	0,1
Zavoj	4.961	15,2	95	39,1	1.978	20,3	
Ravni cestovni smjer	13.227	40,6	90	37,0	3.816	39,1	
Parkiralište	3.783	11,6	2	0,8	137	1,4	
Pješački prijelaz	312	1,0	9	3,7	239	2,4	
Nogostup	218	0,7			128	1,3	
Biciklistička staza	100	0,3			67	0,7	
Pješačka zona	58	0,2			27	0,3	
Zona smirenog prometa	58	0,2	1	0,4	15	0,2	
Ostalo	1.025	3,1	4	1,6	188	1,9	
UKUPNO	32.561	100,0	243	100,0	9.762	100,0	

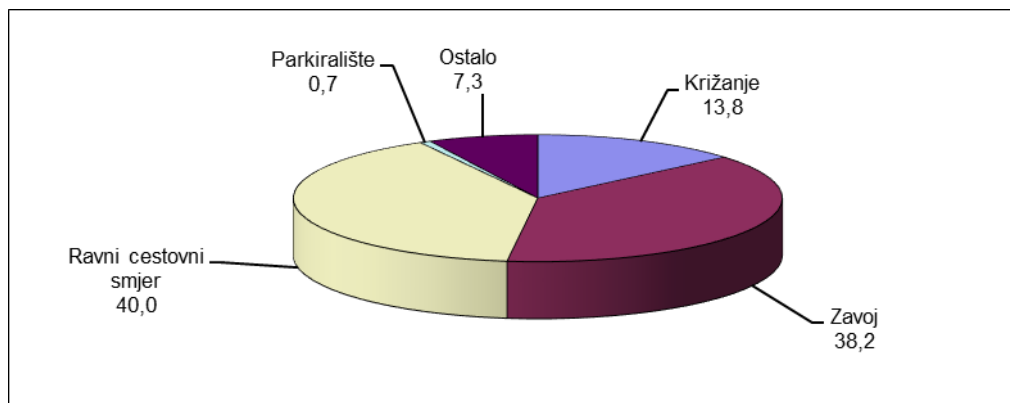
Grafikon 21: Prometne nesreće po značajkama ceste u 2022. godini



Nastradale osobe u prometnim nesrećama prema značajkama ceste u 2022. godini

Značajke ceste		Nastradale osobe						
		poginule	%	teško ozlijeđene	%	lakše ozlijeđene	%	
Križanje	T - križanje	15	5,5	310	10,7	1.413	13,6	
	Y - križanje	3	1,1	66	2,3	214	2,1	
	četverokrako križanje	16	5,8	285	9,8	1.626	15,6	
	kružni tok	3	1,1	32	1,1	152	1,5	
	ostala križanja			29	1,0	110	1,1	
	čvor u više razina	1	0,4	10	0,3	19	0,2	
	UKUPNO		38	13,8	732	25,2	3.534	33,9
Cesta izvan križanja i čvorova	most			10	0,3	19	0,2	
	podvožnjak			0		2	0,0	
	nadvožnjak	2	0,7	5	0,2	31	0,3	
	tunel			5	0,2	19	0,2	
	UKUPNO	2	0,7	20	0,7	71	0,7	
Prijelaz preko željezničke pruge	fizički zaštićen	1	0,4	4	0,1	12	0,1	
	svjetlosna signalizacija			1	0,0	1	0,0	
	nezaštićen	3	1,1	1	0,0	5	0,0	
	UKUPNO	4	1,5	6	0,2	18	0,2	
Zavoj			105	38,2	832	28,6	2.012	19,3
Ravni cestovni smjer			110	40,0	1.073	36,9	4.145	39,8
Parkiralište			2	0,7	42	1,4	106	1,0
Pješački prijelaz			9	3,3	77	2,6	179	1,7
Nogostup					41	1,4	94	0,9
Biciklistička staza					25	0,9	43	0,4
Pješačka zona					6	0,2	22	0,2
Zona smirenog prometa			1	0,4	1	0,0	15	0,1
Ostalo			4	1,5	55	1,9	180	1,7
UKUPNO			275	100,0	2.910	100,0	10.419	100,0

Grafikon 22: Poginule osobe prema značajkama ceste u 2022. godini



4.3. Prometne nesreće prema meteorološkim uvjetima i stanju kolnika

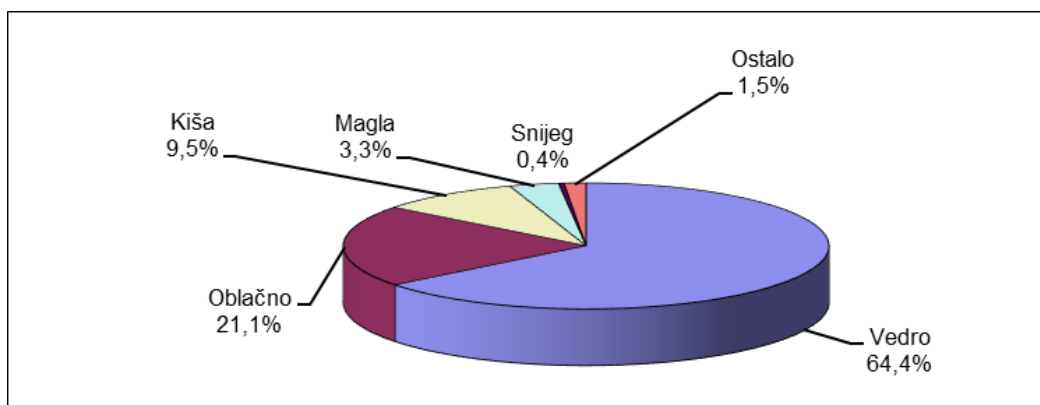
Prometne nesreće prema meteorološkim uvjetima u 2022. godini

Meteorološki uvjeti	Prometne nesreće					
	ukupno	%	s poginulim osobama	%	s ozlijeđenim osobama	%
Vedro	19.748	60,6	153	63,0	6.261	64,1
Oblačno	8.355	25,7	56	23,0	2.274	23,3
Kiša	3.167	9,7	24	9,9	938	9,6
Magla	514	1,6	7	2,9	140	1,4
Snijeg	146	0,4	1	0,4	26	0,3
Slana	8	0,0			4	0,0
Ostali uvjeti	623	1,9	2	0,8	119	1,2
UKUPNO	32.561	100,0	243	100,0	9.762	100,0

Nastradale osobe u prometnim nesrećama prema meteorološkim uvjetima u 2022. godini

Meteorološki uvjeti	Nastradale osobe					
	poginule	%	teško ozlijeđene	%	lakše ozlijeđene	%
Vedro	177	64,4	1.900	65,3	6.528	62,7
Oblačno	58	21,1	671	23,1	2.503	24,0
Kiša	26	9,5	243	8,4	1.076	10,3
Magla	9	3,3	50	1,7	161	1,5
Snijeg	1	0,4	7	0,2	29	0,3
Slana			0		7	0,1
Ostali uvjeti	4	1,5	39	1,3	115	1,1
UKUPNO	275	100,0	2.910	100,0	10.419	100,0

Grafikon 23: Poginule osobe prema meteorološkim uvjetima u 2022. godini



Prometne nesreće prema stanju kolnika u 2022. godini

Stanje površine kolnika	Prometne nesreće					
	ukupno	%	s poginulim osobama	%	s ozlijeđenim osobama	%
Suh - čist	25.302	77,7	184	75,7	7.704	78,9
Suh - pijesak, šljunak	538	1,7	4	1,6	124	1,3
Mokar	6.487	19,9	54	22,2	1.884	19,3
Blato	31	0,1			10	0,1
Snijeg razgrnut	37	0,1			5	0,1
Snijeg nerazgrnut	36	0,1	1	0,4	4	0,0
Zaleđen posut	14	0,0			5	0,1
Zaleđen neposut	15	0,0			8	0,1
Odron kamenja	17	0,1			1	0,0
Zemlja suha	42	0,1			8	0,1
Zemlja mokra	22	0,1			3	0,0
Ulje i slično	20	0,1			6	0,1
UKUPNO	32.561	100,0	243	100,0	9.762	100,0

Nastradale osobe prema stanju kolnika u 2022. godini

Stanje površine kolnika	Nastradale osobe					
	poginule	%	teško ozlijeđene	%	lakše ozlijeđene	%
Suh - čist	211	76,7	2.343	80,5	8.078	77,5
Suh - pijesak, šljunak	4	1,5	44	1,5	110	1,1
Mokar	59	21,5	512	17,6	2.181	20,9
Blato			2	0,1	11	0,1
Snijeg razgrnut			1	0,0	6	0,1
Snijeg nerazgrnut	1	0,4	1	0,0	3	0,0
Zaleđen posut			1	0,0	7	0,1
Zaleđen neposut			2	0,1	10	0,1
Odron kamenja					1	0,0
Zemlja suha			4	0,1	6	0,1
Zemlja mokra					3	0,0
Ulje i slično					3	0,0
UKUPNO	275	100,0	2.910	100,0	10.419	100,0

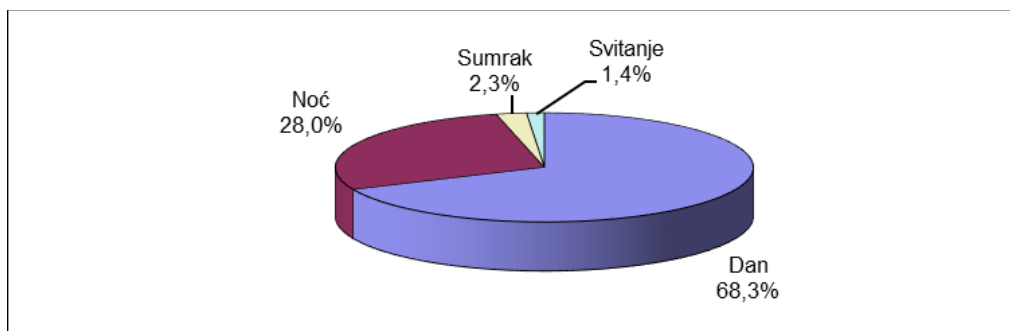
Prometne nesreće prema uvjetima vidljivosti u 2022. godini

Uvjeti vidljivosti	Prometne nesreće					
	ukupno	%	s poginulim osobama	%	s ozlijeđenim osobama	%
Dan	22.239	68,3	124	51,0	6.959	71,3
Noć	9.114	28,0	103	42,4	2.385	24,4
Sumrak	765	2,3	11	4,5	263	2,7
Svitanje	443	1,4	5	2,1	155	1,6
UKUPNO	32.561	100,0	243	100,0	9.762	100,0

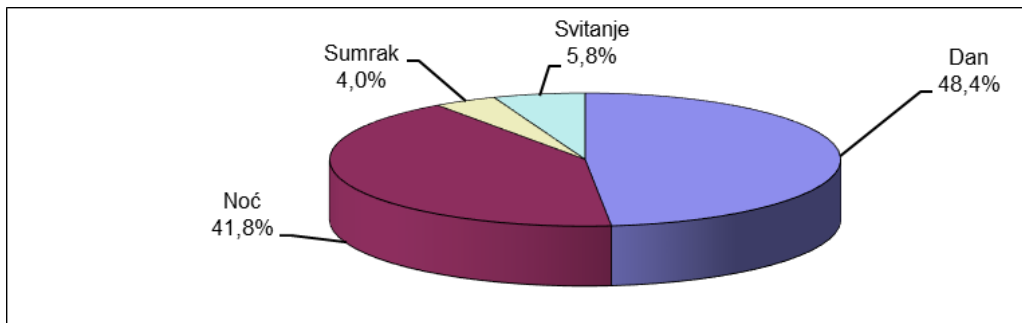
Nastradale osobe prema uvjetima vidljivosti u 2022. godini

Uvjeti vidljivosti	Nastradale osobe					
	poginule	%	teško ozlijeđene	%	lakše ozlijeđene	%
Dan	133	48,4	1.979	68,0	7.364	70,7
Noć	115	41,8	783	26,9	2.596	24,9
Sumrak	11	4,0	83	2,9	256	2,5
Svitanje	16	5,8	65	2,2	203	1,9
UKUPNO	275	100,0	2.910	100,0	10.419	100,0

Grafikon 24: Prometne nesreće prema uvjetima vidljivosti u 2022. godini



Grafikon 25: Poginule osobe prema uvjetima vidljivosti u 2022. godini



Prometne nesreće prema stanju kolničke konstrukcije u 2022. godini

Stanje kolničke konstrukcije	Prometne nesreće					
	ukupno	%	s poginulim osobama	%	s ozlijeđenim osobama	%
Dobro	31.239	95,9	232	95,5	9.426	96,6
Manja oštećenja	649	2,0	7	2,9	175	1,8
Loše	673	2,1	4	1,6	161	1,6
UKUPNO	32.561	100,0	243	100,0	9.762	100,0

Nastradale osobe prema stanju kolničke konstrukcije u 2022. godini

Stanje kolničke konstrukcije	Nastradale osobe					
	poginule	%	teško ozlijeđene	%	lakše ozlijeđene	%
Dobro	263	95,6	2.798	96,2	10.113	97,1
Manja oštećenja	7	2,5	50	1,7	168	1,6
Loše	5	1,8	62	2,1	138	1,3
UKUPNO	275	100,0	2.910	100,0	10.419	100,0

4.4. Prometne nesreće prema vrsti vozila

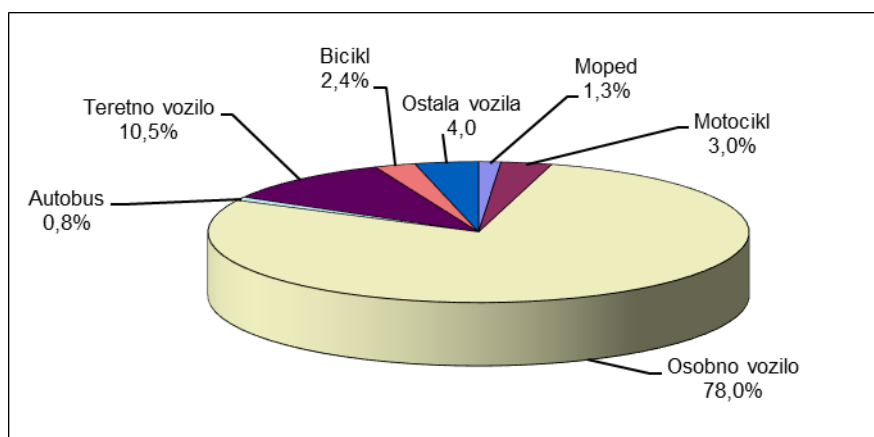
Vozila koja su sudjelovala u prometnim nesrećama u 2022. godini

Vrste vozila	Vozila u prometnim nesrećama					
	ukupno	%	s poginulim osobama	%	s ozlijeđenim osobama	%
Moped	738	1,3	8	1,7	522	3,2
Motocikl	1.695	3,0	49	10,4	1.233	7,5
Četverocikl	28	0,1			22	0,1
Osobno vozilo	43.407	78,0	252	53,6	11.674	70,8
Autobus	461	0,8	8	1,7	120	0,7
Teretno vozilo	5.849	10,5	55	11,7	1.297	7,9
Traktor	365	0,7	4	0,9	145	0,9
Bicikl	1.358	2,4	14	3,0	1.145	6,9
Tramvaj	96	0,2			37	0,2
Zaprežno vozilo	9	0,0			6	0,0
Vlak- željezn.vozilo	18	0,0	5	1,1	6	0,0
Ostala vozila	1.594	2,9	75	16,0	291	1,8
UKUPNO	55.618	100,0	470	100,0	16.498	100,0

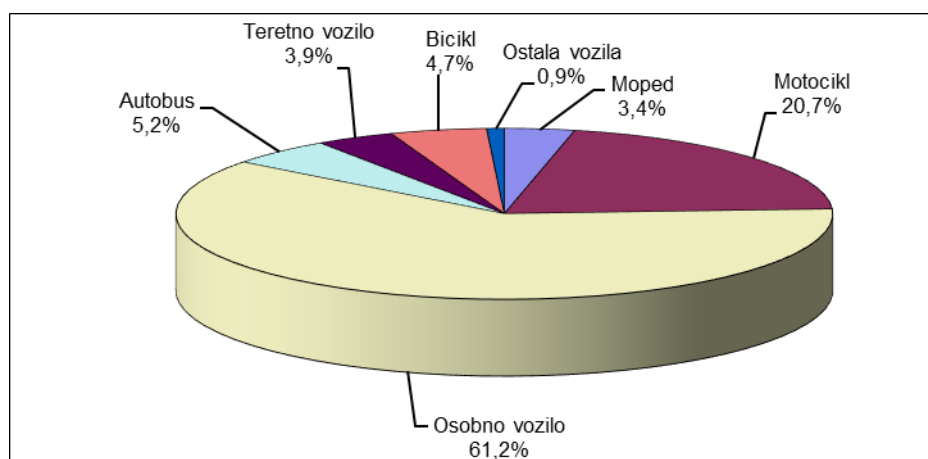
Nastradale osobe prema vrsti vozila u 2022. godini

Vrste vozila	Nastradale osobe prema vrsti vozila					
	poginule	%	teško ozlijeđene	%	lakše ozlijeđene	%
Moped	8	3,4	171	6,9	361	3,8
Motocikl	48	20,7	548	22,1	745	7,8
Četverocikl			12	0,5	15	0,2
Osobno vozilo	142	61,2	1.223	49,4	6.973	73,1
Autobus	12	5,2	34	1,4	103	1,1
Teretno vozilo	9	3,9	73	2,9	438	4,6
Traktor	2	0,9	31	1,3	80	0,8
Bicikl	11	4,7	338	13,7	714	7,5
Tramvaj			1	0,0	16	0,2
Zaprežno vozilo			2	0,1	2	0,0
Vlak- željezn.vozilo						
Ostala vozila			43	1,7	87	0,9
UKUPNO	232	100,0	2.476	100,0	9.534	100,0

Grafikon 26: Vozila koja su sudjelovala u prometnim nesrećama u 2022. godini



Grafikon 27: Poginule osobe prema vrsti vozila u 2022. godini



5. UZROCI PROMETNIH NESREĆA

Prometne nesreće nastale zbog pogreške vozača, pješaka i ostalih uzroka u 2022. godini

Pogreške		Prometne nesreće					
		ukupno	%	^s poginulima	%	^s ozlijeđenima	%
Pogreške vozača	Nepropisna brzina	745	2,3	12	4,9	348	3,6
	Brzina neprimjerena uvjetima	6.189	19,0	97	39,9	2.776	28,4
	Vožnja na nedovoljnoj udaljenosti	2.076	6,4			732	7,5
	Zakašnjelo uočavanje opasnosti	208	0,6	3	1,2	97	1,0
	Nepropisno pretjecanje	656	2,0	13	5,3	246	2,5
	Nepropisno obilaženje	587	1,8			58	0,6
	Nepropisno mimoilaženje	570	1,8			52	0,5
	Nepropisno uključenje u promet	1.423	4,4	2	0,8	405	4,1
	Nepropisno skretanje	1.429	4,4	5	2,1	346	3,5
	Nepropisno okretanje	182	0,6			32	0,3
	Nepropisna vožnja unazad	2.996	9,2	3	1,2	184	1,9
	Nepropisno prestrojavanje	701	2,2	1	0,4	114	1,2
	Nepoštivanje prednosti prolaza	4.005	12,3	12	4,9	1.627	16,7
	Nepropisno parkiranje	176	0,5			3	0,0
	Naglo usporavanje-kočenje	47	0,1			24	0,2
	Nepoštivanje svjetlosnog znaka	482	1,5	6	2,5	171	1,8
	Neosiguran teret na vozilu	77	0,2			6	0,1
	Nemarno postupanje s vozilom	706	2,2	2	0,8	104	1,1
	Ostale pogreške vozača	2.993	9,2	21	8,6	696	7,1
	Nepropisno kretanje vozila na kolniku	3.952	12,1	52	21,4	1.158	11,9
UKUPNO	30.200	92,7	229	94,2	9.179	94,0	
Pogreške pješaka	Nepoštivanje svjetlosnog znaka	136	0,4			72	0,7
	Nekorište.obilježenog pješ.prijel.	74	0,2	2	0,8	61	0,6
	Nekorištenje pothodnika	2	0,0			1	0,0
	Ostale pogreške pješaka	128	0,4	3	1,2	115	1,2
	UKUPNO	340	1,0	5	2,1	249	2,6
Ostali uzroci	Neočekivana pojava opasnosti	601	1,8	1	0,4	53	0,5
	Iznenadni kvar vozila	44	0,1			12	0,1
	Ostalo	1.376	4,2	8	3,3	269	110,7
	UKUPNO	2.021	6,2	9	3,7	334	3,4
SVEUKUPNO	32.561	100,0	243	100,0	9.762	100,0	

Nastradale osobe zbog pogrešaka vozača, pješaka i ostalih uzroka u 2022. godini

Pogreške		Nastradale osobe					
		poginule	%	teško ozlijeđene	%	lakše ozlijeđene	%
Pogreške vozača	Nepropisna brzina	13	4,7	109	3,7	351	3,4
	Brzina neprimjerena uvjetima	107	38,9	926	31,8	2.998	28,8
	Vožnja na nedovoljnoj udaljenosti			97	3,3	969	9,3
	Zakašnjelo uočavanje opasnosti	3	1,1	32	1,1	68	0,7
	Nepropisno pretjecanje	15	5,5	109	3,7	299	2,9
	Nepropisno obilaženje			27	0,9	35	0,3
	Nepropisno mimoilaženje			7	0,2	68	0,7
	Nepropisno uključenje u promet	2	0,7	107	3,7	383	3,7
	Nepropisno skretanje	5	1,8	85	2,9	343	3,3
	Nepropisno okretanje			8	0,3	34	0,3
	Nepropisna vožnja unazad	3	1,1	61	2,1	131	1,3
	Nepropisno prestrojavanje	1	0,4	26	0,9	128	1,2
	Nepoštivanje prednosti prolaza	14	5,1	361	12,4	1.983	19,0
	Nepropisno parkiranje			0		3	0,0
	Naglo usporavanje-kočenje			7	0,2	17	0,2
	Nepoštivanje svjetlosnog znaka	6	2,2	42	1,4	222	2,1
	Neosiguran teret na vozilu			0		8	0,1
	Nemarno postupanje s vozilom	2	0,7	26	0,9	90	0,9
	Ostale pogreške vozača	24	8,7	233	8,0	592	5,7
	Nepropisno kretanje vozila na kolovozu	66	24,0	447	15,4	1.225	11,8
UKUPNO	261	94,9	2.710	93,1	9.947	95,5	
Pogreške pješaka	Nepoštivanje svjetlosnog znaka			18	0,6	81	0,8
	Nekorište.obilježnog pješ.prijel.	2	0,7	19	0,7	45	0,4
	Nekorištenje pothodnika					1	0,0
	Ostale pogreške pješaka	3	1,1	47	1,6	75	0,7
	UKUPNO	5	1,8	84	2,9	202	1,9
Ostali uzroci	Neočekivana pojava opasnosti	1	0,4	15	0,5	43	0,4
	Iznenadni kvar vozila			3	0,1	12	0,1
	Ostalo	8	2,9	98	35,6	215	78,2
	UKUPNO	9	3,3	116	4,0	270	2,6
SVEUKUPNO		275	100,0	2.910	100,0	10.419	100,0

6. NASTRADALI SUDIONICI PROMETNIH NESREĆA

6.1. Nastradali sudionici prometnih nesreća prema svojstvu u 2022. godini

Svojstvo sudionika	Poginuli		Ozlijeđeni			
	ukupno	%	teško	%	lakše	%
Vozači	177	64,4	1.920	66,0	6.589	63,2
Putnici	55	20,0	544	18,7	2.922	28,0
Pješaci	43	15,6	434	14,9	885	8,5
Ostali			12	0,4	23	0,2
UKUPNO	275	100,0	2.910	100,0	10.419	100,0

6.2. Nastradali sudionici prema spolu

Nastradali sudionici	Poginuli				Ozlijeđeni			
	2021.		2022.		2021.		2022.	
	Muški	Ženski	Muški	Ženski	Muški	Ženski	Muški	Ženski
Vozači	177	21	160	17	5.457	2.217	5.966	2.543
Putnici	30	26	25	30	1.172	1.837	1.366	2.100
Pješaci	23	14	26	17	494	712	551	768
Ostali	1		0		19	10	16	19
UKUPNO	231	61	211	64	7.142	4.776	7.899	5.430

Nastradali sudionici prema spolu i dobi u 2022. godini

Dob sudionika	Poginuli		Ozlijeđeni			
	ukupno	%	teško	%	lakše	%
Nepoznato						
do 6 godina	6	2,2	34	1,2	255	2,4
7-13 godina	2	0,7	87	3,0	421	4,0
14-17 godina	4	1,5	107	3,7	463	4,4
18-24 godine	39	14,2	399	13,7	2.013	19,3
25-34 godine	40	14,5	455	15,6	2.024	19,4
35-44 godine	34	12,4	393	13,5	1.591	15,3
45-54 godine	43	15,6	430	14,8	1.438	13,8
55-64 godine	41	14,9	453	15,6	1.171	11,2
65 i više godina	66	24,0	552	19,0	1.043	10,0
UKUPNO	275	100,0	2.910	100,0	10.419	100,0

6.3. Nastradali sudionici prema mjestu stradanja u 2022. godini

Nastradali sudionici			Ukupno	Svojtvo sudionika			
				Vozači	Putnici	Pješaci	Ostali
Poginuli	na mjestu	u naselju	96	67	11	18	
		izvan naselja	104	74	28	2	
	tijekom prijevoza	u naselju	11	4	2	5	
		izvan naselja	4	3	1		
	do 30 dana	u naselju	38	15	7	16	
		izvan naselja	22	14	6	2	
	ukupno	u naselju	145	86	20	39	
		izvan naselja	130	91	35	4	
Ozlijeđeni	teško	u naselju	2.046	1.315	305	416	10
		izvan naselja	864	605	239	18	2
	lakše	u naselju	7.939	5.080	1.984	858	17
		izvan naselja	2.480	1.509	938	27	6
	ukupno	u naselju	9.985	6.395	2.289	1.274	27
		izvan naselja	3.344	2.114	1.177	45	8

6.4. Nastradali sudionici prema dobi

Dobna struktura nastradalih sudionika u 2022. godini

Dob sudionika	Poginuli		Ozlijeđeni			
	ukupno	%	teško	%	lakše	%
Nepoznato						
do 6 godina	6	2,2	34	1,2	255	2,4
7-13 godina	2	0,7	87	3,0	421	4,0
14-17 godina	4	1,5	107	3,7	463	4,4
18-24 godine	39	14,2	399	13,7	2.013	19,3
25-34 godine	40	14,5	455	15,6	2.024	19,4
35-44 godine	34	12,4	393	13,5	1.591	15,3
45-54 godine	43	15,6	430	14,8	1.438	13,8
55-64 godine	41	14,9	453	15,6	1.171	11,2
65 i više godina	66	24,0	552	19,0	1.043	10,0
UKUPNO	275	100,0	2.910	100,0	10.419	100,0

Nastradala djeca (do 13 godina) u 2022. godini

Svojtvo djeteta u prometu	Poginuli		Ozlijeđeni			
	ukupno	%	teško	%	lakše	%
Vozači	1	12,5	26	21,5	72	10,7
Putnici	4	50,0	41	33,9	441	65,2
Pješaci	3	37,5	53	43,8	161	23,8
Ostali			1	0,8	2	0,3
UKUPNO	8	100,0	121	100,0	676	100,0

Nastradali maloljetnici (14-17 godina) u 2022. godini

Svojstvo maloljetnika u prometu	Poginuli		Ozlijeđeni			
	ukupno	%	teško	%	lakše	%
Vozači	1	25,0	44	41,1	149	32,2
Putnici	2	50,0	42	39,3	235	50,8
Pješaci	1	25,0	21	19,6	78	16,8
Ostali					1	0,2
UKUPNO	4	100,0	107	100,0	463	100,0

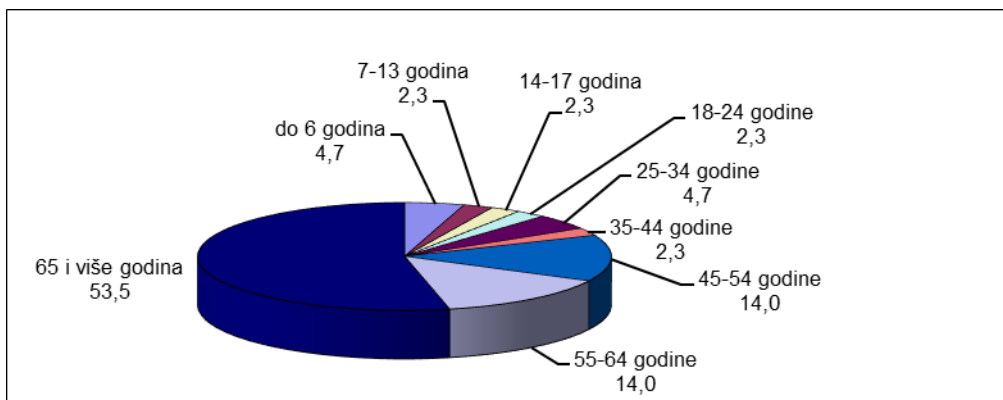
Nastradale mlade osobe (18–24 godine) prema svojstvu sudionika u prometu u 2022. godini

Svojstvo mladih osoba u prometu	Poginuli		Ozlijeđeni			
	ukupno	%	teško	%	lakše	%
Vozači	25	64,1	271	67,9	1.262	62,7
Putnici	13	33,3	108	27,1	628	31,2
Pješaci	1	2,6	18	4,5	118	5,9
Ostali			2	0,5	5	0,2
UKUPNO	39	100,0	399	100,0	2.013	100,0

Dobna struktura nastradalih pješaka u 2022. godini

Dob pješaka	Poginuli		Ozlijeđeni			
	ukupno	%	teško	%	lakše	%
Nepoznato						
do 6 godina	2	4,7	16	3,7	44	5,0
7-13 godina	1	2,3	37	8,5	117	13,2
14-17 godina	1	2,3	21	4,8	78	8,8
18-24 godine	1	2,3	18	4,1	118	13,3
25-34 godine	2	4,7	33	7,6	95	10,7
35-44 godine	1	2,3	28	6,5	74	8,4
45-54 godine	6	14,0	43	9,9	80	9,0
55-64 godine	6	14,0	60	13,8	101	11,4
65 i više godina	23	53,5	178	41,0	178	20,1
UKUPNO	43	100,0	434	100,0	885	100,0

Grafikon 28: Dobna struktura poginulih pješaka u 2022. godini



6.5. Nastradali strani državljani

Nastradali strani državljani prema svojstvu sudionika u prometu u 2022. godini

Svojstvo stranca	Poginuli		Ozlijeđeni			
	ukupno	%	teško	%	lakše	%
Vozač	20	54,1	229	62,7	552	47,8
Putnik	15	40,5	103	28,2	522	45,2
Pješak	2	5,4	33	9,0	77	6,7
Ostalo					4	0,3
UKUPNO	37	100,0	365	100,0	1.155	100,0

Nastradali strani državljani prema državljanstvu u 2022. godini

Državljanstvo	Poginuli		Ozlijeđeni			
	ukupno	%	teško	%	lakše	%
Albanija	1	2,7	1	0,3	6	0,5
Australija			2	0,5	6	0,5
Austrija	3	8,1	26	7,1	76	6,6
Belgija			3	0,8	6	0,5
Bosna i Hercegovina	4	10,8	45	12,3	142	12,3
Bugarska			4	1,1	5	0,4
Crna Gora					3	0,3
Češka			18	4,9	38	3,3
Francuska	1	2,7	9	2,5	33	2,9
Grčka			1	0,3	8	0,7
Indija	1	2,7	3	0,8	11	1,0
Italija	3	8,1	20	5,5	75	6,5
Kanada			2	0,5	7	0,6
Koreja			1	0,3	3	0,3
Kosovo			3	0,8	37	3,2
Mađarska	1	2,7	9	2,5	11	1,0
Sjeverna Makedonija			9	2,5	30	2,6
Nepal			3	0,8	21	1,8
Nizozemska					5	0,4
Norveška					7	0,6
Njemačka	3	8,1	53	14,5	211	18,3
Poljska	13	35,1	37	10,1	64	5,5
Rumunjska			5	1,4	4	0,3
Rusija			2	0,5	11	1,0
SAD			14	3,8	22	1,9
Sirija						
Slovačka	1	2,7	8	2,2	28	2,4
Slovenija	3	8,1	26	7,1	83	7,2
Srbija	1	2,7	17	4,7	64	5,5
Španjolska			1	0,3	4	0,3
Švedska			2	0,5	6	0,5
Švicarska	1	2,7	8	2,2	28	2,4
Turska	1	2,7	2	0,5	9	0,8
Velika Britanija			3	0,8	25	2,2
Ostali			28	7,7	66	5,7
UKUPNO	37	100,0	365	100,0	1.155	100,0

6.6. Nastradali sudionici prema korištenju sigurnosnog pojasa i zaštitne kacige

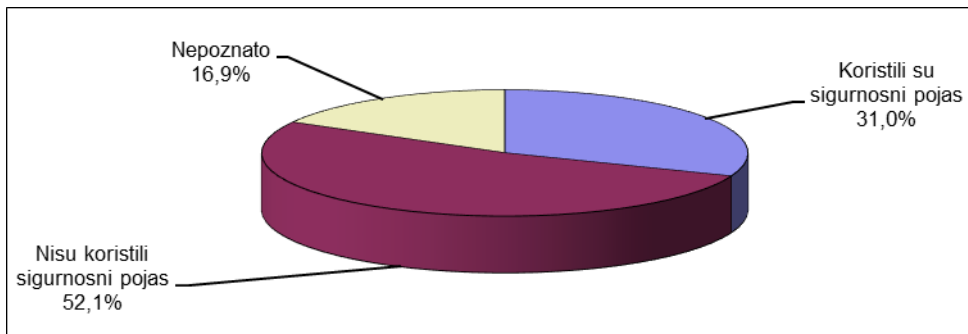
Nastradali vozači i putnici osobnih vozila prema korištenju sigurnosnog pojasa u 2022. godini

Vozači i putnici u osobnim vozilima	Poginuli		Ozlijeđeni			
	ukupno	%	teško	%	lakše	%
Koristili su sigurnosni pojas	44	31,0	747	61,1	4.837	69,4
Nisu koristili sigurnosni pojas	74	52,1	224	18,3	428	6,1
Nepoznato	24	16,9	252	20,6	1.708	24,5
UKUPNO	142	100,0	1.223	100,0	6.973	100,0

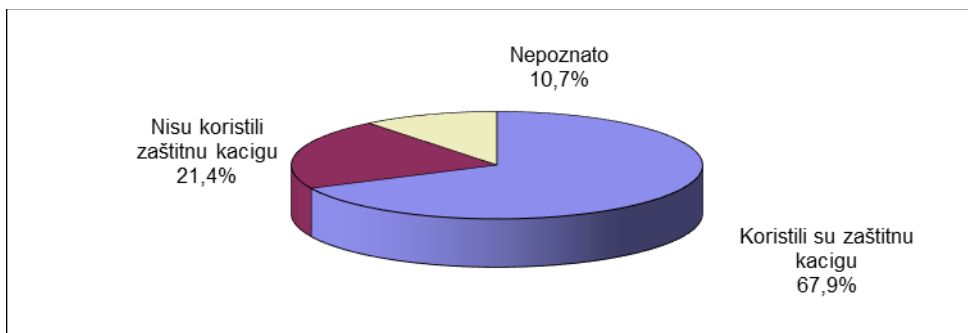
Nastradali vozači i putnici motocikla i mopeda prema korištenju zaštitne kacige u 2022. godini

Vozači i putnici na motociklima i mopedima	Poginuli		Ozlijeđeni			
	ukupno	%	teško	%	lakše	%
Koristili su zaštitnu kacigu	38	67,9	560	77,9	895	80,9
Nisu koristili zaštitnu kacigu	12	21,4	54	7,5	53	4,8
Nepoznato	6	10,7	105	14,6	158	14,3
UKUPNO	56	100,0	719	100,0	1.106	100,0

Grafikon 29: Poginuli vozači i putnici osobnih vozila u 2022. godini



Grafikon 30: Poginuli vozači i putnici motocikla i mopeda u 2022. godini

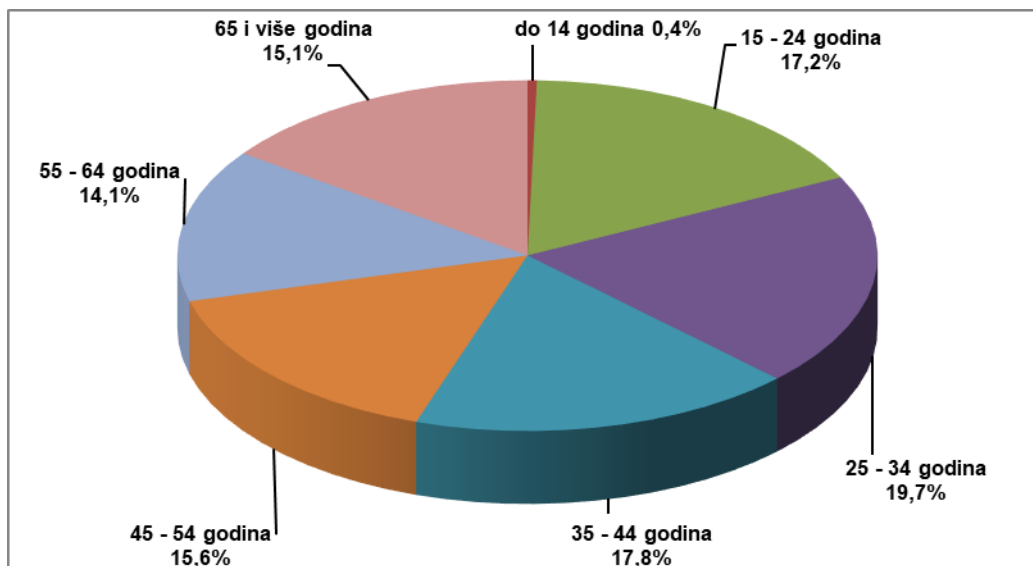


7. VOZAČI KOJI SU PROUZROČILI PROMETNU NESREĆU⁴

Prometne nesreće po dobnoj strukturi vozača koji su ih skrivili u 2022. godini

Dob vozača koji su skrivili prometnu nesreću	Prometne nesreće					
	ukupno	%	s poginulima	%	s ozlijeđenima	%
do 14 godina	123	0,4	1	0,4	95	1,0
15 - 24 godina	4.937	17,2	43	18,9	1.876	19,9
25 - 34 godina	5.657	19,7	43	18,9	1.926	20,4
35 - 44 godina	5.093	17,8	36	15,8	1.610	17,1
45 - 54 godina	4.486	15,6	33	14,5	1.404	14,9
55 - 64 godina	4.044	14,1	32	14,0	1.269	13,4
65 i više godina	4.331	15,1	40	17,5	1.260	13,3
UKUPNO	28.671	100,0	228	100,0	9.440	100,0

Grafikon 31: Prometne nesreće po dobnoj strukturi vozača koji su ih skrivili u 2022. godini



⁴Vozači koji su po nalazu policije prouzročili nesreću – načelo „pretpostavljene krivnje“. Ako je nesreću skrivilo više vozača, ona se broji samo jedanput ako vozači pripadaju istoj klasifikacijskoj skupini, a ako su u različitim klasifikacijskim skupinama, broji se u svakoj skupini.

Prometne nesreće koje su skrivili vozači 15-24 godine i 65 i više godina s položenim vozačkim ispitom

Vrste prometnih nesreća		Prometne nesreće					
		ukupno	%	Vozači			
				15-24 godine	%	65 i više godina	%
Sudar vozila u pokretu	iz suprotnih smjerova	2.963	10,2	431	14,5	439	14,8
	bočni smjer	5.708	19,6	721	12,6	1.027	18,0
	u usporednoj vožnji	917	3,2	122	13,3	128	14,0
	u vožnji u slijedu	3.712	12,8	575	15,5	374	10,1
	u vožnji unazad	861	3,0	82	9,5	179	20,8
	UKUPNO	14.161	48,7	1.931	13,6	2.147	15,2
Udar vozila u parkirano vozilo		5.049	17,4	397	7,9	953	18,9
Slijetanje vozila s ceste		4.188	14,4	868	20,7	345	8,2
Nalet na bicikl		260	0,9	33	12,7	48	18,5
Nalet na pješaka		1.027	3,5	90	8,8	198	19,3
Nalet na motocikl ili moped		122	0,4	11	9,0	23	18,9
Sudar s vlakom		16	0,1	2	12,5	5	31,3
Udar vozila u objekt na cesti		807	2,8	58	7,2	81	10,0
Udar vozila u objekt kraj ceste		2.487	8,6	315	12,7	204	8,2
Nalet na životinju		32	0,1	8	25,0	1	3,1
Ostalo		930	3,2	103	11,1	124	13,3
SVEUKUPNO		29.079	100,0	3.816	13,1	4.129	14,2

Prometne nesreće s poginulima koje su skrivili vozači 15-24 godine i 65 i više godina s položenim vozačkim ispitom

Vrste prometnih nesreća		Prometne nesreće s poginulima					
		ukupno	%	Vozači			
				15-24 godine	%	65 i više godina	%
Sudar vozila u pokretu	iz suprotnih smjerova	52	25,9	10	19,2	6	11,5
	bočni smjer	15	7,5	4	26,7	3	20,0
	u usporednoj vožnji	2	1,0	0		1	50,0
	u vožnji u slijedu	9	4,5	0		2	22,2
	u vožnji unazad	0				0	
	UKUPNO	78	38,8	14	17,9	12	15,4
Udar vozila u parkirano vozilo		2	1,0	1	50,0		
Slijetanje vozila s ceste		69	34,3	12	17,4	8	11,6
Nalet na bicikl		2	1,0				
Nalet na pješaka		33	16,4	4	12,1	10	30,3
Nalet na motocikl ili moped		2	1,0				
Sudar s vlakom		4	2,0			2	50,0
Udar vozila u objekt na cesti		1	0,5			1	100,0
Udar vozila u objekt kraj ceste		9	4,5	1	11,1	1	11,1
Nalet na životinju							
Ostalo		1	0,5			1	100,0
SVEUKUPNO		201	100,0	32	15,9	35	17,4

Prometne nesreće koje su skrivili vozači 15-24 godine i 65 i više godina s položenim vozačkim ispitom

Pogreške		Prometne nesreće					
		ukupno	%	Vozači			
				15-24 godine	%	65 i više godina	%
Pogreške vozača	Nepropisna brzina	677	2,3	133	19,6	61	9,0
	Brzina neprimjerena uvjetima	5.676	19,5	1137	20,0	459	8,1
	Vožnja na nedovoljnoj udaljenosti	2.006	6,9	343	17,1	215	10,7
	Zakašnjelo uočavanje opasnosti	194	0,7	19	9,8	30	15,5
	Nepropisno pretjecanje	618	2,1	108	17,5	62	10,0
	Nepropisno obilaženje	545	1,9	44	8,1	103	18,9
	Nepropisno mimoilaženje	523	1,8	59	11,3	83	15,9
	Nepropisno uključanje u promet	1.251	4,3	134	10,7	287	22,9
	Nepropisno skretanje	1.347	4,6	134	9,9	259	19,2
	Nepropisno okretanje	177	0,6	21	11,9	43	24,3
	Nepropisna vožnja unazad	2.865	9,9	243	8,5	593	20,7
	Nepropisno prestrojavanje	658	2,3	68	10,3	95	14,4
	Nepoštivanje prednosti prolaza	3.883	13,4	536	13,8	725	18,7
	Nepropisno parkiranje	166	0,6	9	5,4	49	29,5
	Naglo usporavanje-kočenje	35	0,1	7	20,0	1	2,9
	Nepoštivanje svjetlosnog znaka	445	1,5	59	13,3	63	14,2
	Neosiguran teret na vozilu	76	0,3	5	6,6	7	9,2
	Nemarno postupanje s vozilom	627	2,2	57	9,1	100	15,9
	Ostale pogreške vozača	2.607	9,0	188	7,2	312	12,0
	Nepropisno kretanje vozila na kolniku	3.626	12,5	445	12,3	462	12,7
	UKUPNO	28.002	96,3	3.749	13,4	4.009	14,3
Pogreške pješaka	Nepoštivanje svjetlosnog znaka	97	0,3	10	4,1	7	0,1
	Nekorište.obilježnog pješ.prijel.	12	0,0	3	1,2	2	0,0
	Nekorištenje pothodnika	1	0,0			0	
	Ostale pogreške pješaka	16	0,0	1	0,4	0	0,0
	UKUPNO	126	0,4	14	5,8	9	0,1
Ostali uzroci	Neočekivana pojava opasnosti	100	0,3	2	2,0	6	6,0
	Iznenadni kvar vozila	37	0,1	4	10,8	4	10,8
	Ostalo	814	2,8	47	19,3	101	41,6
	UKUPNO	951	3,3	53	5,6	111	11,7
SVEUKUPNO		29.079	100,0	3.816	13,1	4.129	14,2

**Prometne nesreće s poginulima koje su skrivili vozači 15-24 godine
i 65 i više godina s položenim vozačkim ispitom**

Pogreške		Prometne nesreće s poginulima					
		ukupno	%	Vozači			
				15-24 godine	%	65 i više godina	%
Pogreške vozača	Nepropisna brzina	9	4,5			2	22,2
	Brzina neprimjerena uvjetima	88	43,8	18	20,5	12	13,6
	Vožnja na nedovoljnoj udaljenosti						
	Zakašnjelo uočavanje opasnosti	3	1,5			2	66,7
	Nepropisno pretjecanje	12	6,0	2	16,7	3	25,0
	Nepropisno obilaženje						
	Nepropisno mimoilaženje						
	Nepropisno uključenje u promet	2	1,0			1	50,0
	Nepropisno skretanje	3	1,5				
	Nepropisno okretanje						
	Nepropisna vožnja unazad	3	1,5				
	Nepropisno preostrojanje	1	0,5			1	100,0
	Nepoštivanje prednosti prolaza	8	4,0	1	12,5	3	37,5
	Nepropisno parkiranje						
	Naglo usporavanje-kočenje						
	Nepoštivanje svjetlosnog znaka	5	2,5	3	60,0		
	Neosiguran teret na vozilu						
	Nemarno postupanje s vozilom						
	Ostale pogreške vozača	16	8,0	2	12,5	3	18,8
	Nepropisno kretanje vozila na kolniku	44	21,9	5	11,4	8	18,2
UKUPNO	194	96,5	31	16,0	35	18,0	
Pogreške pješaka	Nepoštivanje svjetlosnog znaka						
	Nekorište.obilježnog pješ.prijel.						
	Nekorištenje pothodnika						
	Ostale pogreške pješaka						
	UKUPNO	0					
Ostali uzroci	Neočekivana pojava opasnosti	1	0,5				
	Iznenadni kvar vozila						
	Ostalo	6		1			
	UKUPNO	7	3,5	1	14,3		
SVEUKUPNO		201	100,0	32	15,9	35	17,4

**Prometne nesreće koje su skrivili vozači motornih vozila
s položenim vozačkim ispitom**

Dob vozača	Registrirano vozača		Prometne nesreće koje su skrivili vozači motornih vozila s položenim vozačkim ispitom					
	ukupno	%	ukupno	%	s poginulima	%	s ozlijeđenima	%
do 18 godina	14.761	0,6	596	2,2	4	2,0	224	2,7
19 - 24 godine	174.733	7,7	3.785	14,2	33	16,4	1.366	16,5
25 - 34 godine	384.583	16,8	5.298	19,9	37	18,4	1.754	21,2
35 - 44 godine	468.085	20,5	4.791	18,0	33	16,4	1.457	17,6
45 - 54 godine	455.218	19,9	4.282	16,1	31	15,4	1.276	15,4
55- 64 godine	426.987	18,7	3.826	14,3	28	13,9	1.121	13,5
65 i više godina	359.306	15,7	4.097	15,4	35	17,4	1.088	13,1
UKUPNO	2.283.673	100,00	26.675	100,0	201	100,0	8.286	100,0

Prometne nesreće po vozačkom stažu vozača koji su ih skrivili u 2022. godini

Godine vozačkog staža	Prometne nesreće					
	ukupno	%	s poginulima	%	s ozlijeđenima	%
više od 50	992	3,7	6	3,0	268	3,2
46 - 50	1.158	4,3	11	5,4	307	3,6
41 - 45	1.766	6,5	11	5,4	490	5,8
36 - 40	1.708	6,3	14	6,9	508	6,0
31 - 35	2.121	7,9	15	7,4	644	7,6
26 - 30	2.672	9,9	19	9,4	802	9,5
21 - 25	2.689	10,0	27	13,4	794	9,4
15 - 20	3.124	11,6	16	7,9	973	11,5
11 - 14	1.930	7,1	12	5,9	612	7,2
10 godina	377	1,4	2	1,0	113	1,3
9 godina	475	1,8	3	1,5	158	1,9
8 godina	526	1,9	6	3,0	175	2,1
7 godina	623	2,3	5	2,5	206	2,4
6 godina	771	2,9	7	3,5	256	3,0
5 - 10	2.772	10,3	23	11,4	908	10,7
5 godina	771	2,9	0		268	3,2
4 godine	913	3,4	4	2,0	325	3,8
3 godine	1.006	3,7	11	5,4	344	4,1
2 godine	1.079	4,0	14	6,9	374	4,4
1 godina	1.421	5,3	12	5,9	552	6,5
1 - 5	5.190	19,2	41	20,3	1.863	22,0
manje od 1 godine	887	3,3	7	3,5	317	3,7
UKUPNO	27.009	100,0	202	100,0	8.486	100,0

Prometne nesreće koje su skrivili vozači prema vrsti vozila u 2022. godini

Vozači koji su skrivili prometnu nesreću	Prometne nesreće					
	ukupno	%	s poginulima	%	s ozlijeđenima	%
mopeda	451	1,5	5	2,2	339	3,6
motocikla	907	2,9	33	14,5	695	7,3
osobnih vozila	22.073	71,2	155	68,3	6.620	69,8
autobusa i tramvaja	214	0,7	3	1,3	49	0,5
teretnih vozila	3.539	11,4	21	9,3	741	7,8
traktora	266	0,9	2	0,9	102	1,1
bicikla	828	2,7	7	3,1	702	7,4
ostali	2.724	8,8	1	0,4	233	2,5
UKUPNO	31.002	100,0	227	100,0	9.481	100,0

Prometne nesreće koje su skrivili vozači koji nisu smjeli upravljati motornim vozilom u 2022. godini

Prometne nesreće koje su prouzročili vozači motornih vozila	Prometne nesreće					
	ukupno	%	s poginulima	%	s ozlijeđenima	%
pod utjecajem alkohola	4.585	16,8	55	25,1	1.625	19,1
pod utjecajem droga	192	0,7	34	15,5	122	1,4
bez vozačkog ispita	956	3,5	19	8,7	351	4,1
SVI VOZAČI MOT. VOZILA	27.356	100,0	219	100,0	8.502	100,0

Nastradali sudionici prometnih nesreća koje su skrivili vozači koji nisu smjeli upravljati motornim vozilom u 2022. godini

Nastradali sudionici prometnih nesreća koje su prouzročili vozači motornih vozila	Nastradale osobe					
	poginulo	%	teško ozlijeđene	%	lakše ozlijeđene	%
pod utjecajem alkohola	120	25,0	812	29,5	1.792	23,0
pod utjecajem droga	50	10,4	81	2,9	166	2,1
bez vozačkog ispita	79	16,5	234	8,5	410	5,3
SVI VOZAČI MOT. VOZILA	480	100,0	2.749	100,0	7.790	100,0

Prometne nesreće koje su skrivili mladi vozači koji nisu smjeli upravljati motornim vozilom u 2022. godini*

Prometne nesreće koje su prouzročili mladi vozači motornih vozila	Prometne nesreće					
	ukupno	%	s poginulima	%	s ozlijeđenima	%
pod utjecajem alkohola	651	15,8	10	28,6	258	17,1
pod utjecajem droga	46	1,1	3	8,6	32	2,1
bez polož. vozačkog ispita	337	8,2	4	11,4	128	8,5
SVI MLADI VOZ.MOT.VOZ.	4.125	100,0	35	100,0	1.507	100,0

Nastradali sudionici prometnih nesreća koje su skrivili mladi vozači koji nisu smjeli upravljati motornim vozilom u 2022. godini*

Nastradali sudionici prometnih nesreća koje su prouzročili mladi vozači mot. vozilima	Nastradale osobe					
	poginulo	%	teško ozlijeđene	%	lakše ozlijeđene	%
pod utjecajem alkohola	26	32,1	162	32,3	341	19,5
pod utjecajem droga		0,0	24	4,8	47	2,7
bez polož. vozačkog ispita	7	8,6	102	20,4	163	9,3
SVI MLADI VOZ.MOT.VOZ.	81	100,0	501	100,0	1.751	100,0

* Mladi vozač je osoba starosti od 15 do 24 godine (<24, a ne ≤24) i posjeduje vozačku dozvolu kategorije koja odgovara vozilu kojim je upravljao u prometnoj nesreći

8. KAZNENA DJELA U PROMETU

Struktura kaznenih djela u 2022. godini

Kaznena djela	Prijavljena			Razriješena			Naknadno otkrivena		
	Broj djela		Trend u %	Broj djela		Trend u %	Broj djela		Trend u %
	2021.	2022.		2021.	2022.		2021.	2022.	
Nepružanje pomoći	21	28	+33,3	20	21	+5,0	14	11	-21,4
Ugrožavanje prometa opasnom radnjom ili sreds.	7	11	+57,1	7	7	0,0	7	5	-28,6
Ugrožavanje posebnih vrsta prometa	8	8	0,0	8	7	-12,5	4	3	-25,0
Objesna vožnja u cestovnom prometu	28	28	0,0	27	30	+11,1	5	11	+120,0
Izazivanje prometne nesreće u cest. prometu	1.229	1.295	+5,4	1.222	1.279	+4,7	163	177	+8,6
Neizvršavanje sudske odluke	3	4	+33,3	3	4	+33,3	1	1	0,0
UKUPNO	1.296	1.374	+6,0	1.287	1.348	+4,7	194	208	+7,2

Kaznena djela u prometu prema policijskim upravama

Policijska uprava	Prijavljena kaznena djela			Razriješena kaznena djela			KD s naknadno otkriv. počiniteljem		
	Broj djela		Trend u %	Broj djela		Trend u %	Broj djela		Trend u %
	2021.	2022.		2021.	2022.		2021.	2022.	
zagrebačka	292	283	-3,1	292	277	-5,1	21	13	-38,1
splitsko-dalmatinska	165	179	+8,5	162	174	+7,4	17	19	+11,8
primorsko-goranska	87	103	+18,4	85	104	+22,4	8	8	0,0
osječko-baranjska	53	76	+43,4	53	75	+41,5	14	19	+35,7
istarska	62	76	+22,6	62	74	+19,4	17	17	0,0
dubr.-neretvanska	49	54	+10,2	48	53	+10,4	1	7	+600,0
karlovačka	41	47	+14,6	40	47	+17,5	3	4	+33,3
sislačko-moslavačka	47	62	+31,9	48	57	+18,8	7	6	-14,3
šibensko-kninska	60	59	-1,7	59	57	-3,4	1	7	+600,0
vukov.-srijemska	40	43	+7,5	40	43	+7,5	6	5	-16,7
zadarska	97	87	-10,3	95	84	-11,6	10	9	-10,0
bjelov.-bilogorska	28	27	-3,6	28	27	-3,6	3	5	+66,7
brodsko-posavska	46	48	+4,3	46	48	+4,3	8	7	-12,5
kopriv.-križevačka	32	35	+9,4	33	35	+6,1	16	12	-25,0
krapinsko-zagorska	35	24	-31,4	34	24	-29,4	5		
ličko-senjska	32	54	+68,8	31	53	+71,0	12	25	+108,3
međimurska	29	34	+17,2	29	34	+17,2	3	3	0,0
požeško-slavonska	9	15	+66,7	9	14	+55,6	1	2	+100,0
varaždinska	55	48	-12,7	56	48	-14,3	35	37	+5,7
virov.-podravska	37	20	-45,9	37	20	-45,9	6	3	-50,0
UKUPNO	1.296	1.374	+6,0	1.287	1.348	+4,7	194	208	+7,2

9. PREKRŠAJI U PROMETU UTVRĐENI NADZOROM

Vrsta prekršaja utvrđena u nadzoru prometa

Vrsta prekršaja	Broj prekršaja		
	2021.	2022.	Trend u %
Nepropisna brzina	280.531	250.192	-10,8
- u naselju - više od 50 km/h veća od dopuštene	1.820	1.629	-10,5
- u naselju - 30 - 50 km/h veća od dopuštene	29.907	30.040	+0,4
- u naselju - 20 - 30 km/h veća od dopuštene	75.583	71.210	-5,8
- u naselju - 10 - 20 km/h veća od dopuštene	101.865	87.638	-14,0
- u naselju, do 10 km/h veća od dopuštene	7.149	5.158	-27,9
- izvan naselja - više od 50 km/h veća od dopuštene	1.785	1.288	-27,8
- izvan naselja - 30 - 50 km/h veća od dopuštene	18.239	16.638	-8,8
- izvan naselja - 10 - 30 km/h veća od dopuštene	43.860	36.207	-17,4
- limit vozila	323	384	+18,9
Crveno svjetlo	3.826	3.834	+0,2
Nepropisno pretjecanje i obilaženje	2.447	2.434	-0,5
Nepoštivanje prednosti prolaza	622	646	+3,9
Nepropisno mimoilaženje	126	123	-2,4
Neustupanje prednosti pješacima	4.026	3.688	-8,4
Upravljanje vozilom pod utjec.alkohola	32.022	36.259	+13,2
- do 0,50 g/kg alkohola	2.196	2.543	+15,8
-od 0,51 do 1,00 g/kg alkohola	11.352	13.243	+16,7
-od 1,01 do 1,50 g/kg alkohola	7.548	8.532	+13,0
- preko 1,50 g/kg alkohola	6.107	7.010	+14,8
- droga i lijekovi	164	165	+0,6
- vozač bicikla ili zaprežnog vozila	2.463	2.372	-3,7
- nepodvrgavanje ispitivanju/lij.pregledu	2.192	2.394	+9,2
Nepropisno parkiranje	40.532	44.115	+8,8
Nep.skret.,okret.i vožnja unazad	5.340	4.830	-9,6
Vožnja bez položenog ispita	6.573	5.792	-11,9
Strana i smjer kretanja	4.046	3.986	-1,5
Tehnički neispravno vozilo	4.562	4.819	+5,6
Vožnja bez svjetla na vozilu	8.217	8.190	-0,3
Nereg.i tehn.nepregledano vozilo	16.123	15.446	-4,2
Prekršaji pješaka u prometu	4.027	3.920	-2,7
Sigurnosni pojas	77.833	73.880	-5,1
Zaštitna kaciga	4.115	5.108	+24,1
Nepoštivanje promet.znaka	57.664	53.507	-7,2
Korištenje mobitela za vrijeme vožnje	46.251	40.091	-13,3
Uprav.voz.kad je voz.doz.odu.	3.471	3.132	-9,8
Ostali prekršaji	91.314	92.015	+0,8
UKUPNO	693.668	656.007	-5,4

Prekršaji utvrđeni u nadzoru prometa prema policijskim upravama

Policijska uprava	Prekršajne prijave		
	2021.	2022.	Trend u %
zagrebačka	124.233	119.559	-3,8
splitsko-dalmatinska	84.366	73.977	-12,3
primorsko-goranska	44.245	39.870	-9,9
osječko-baranjska	40.530	42.535	+4,9
istarska	35.982	34.750	-3,4
dubrovačko-neretvanska	37.024	37.387	+1,0
karlovačka	43.763	40.401	-7,7
sislačko-moslavačka	34.874	33.900	-2,8
šibensko-kninska	20.375	18.852	-7,5
vukovarsko-srijemska	29.039	24.477	-15,7
zadarska	27.138	29.089	+7,2
bjelovarsko-bilogorska	22.079	19.352	-12,4
brodsko-posavska	23.068	23.391	+1,4
koprivničko-križevačka	23.034	19.430	-15,6
krapinsko-zagorska	13.095	13.223	+1,0
ličko-senjska	16.673	17.609	+5,6
međimurska	11.917	9.708	-18,5
požeško-slavonska	15.001	14.133	-5,8
varaždinska	22.257	21.045	-5,4
virovitičko-podravska	15.693	16.176	+3,1
Mobilna jedinica - sjedište	9.282	7.143	-23,0
UKUPNO	693.668	656.007	-5,4

PRILOZI

I. Sigurnost prometa po policijskim postajama u 2022. godini⁵

Policijske uprave i policijske postaje	Prometne nesreće					Nastradale osobe		
	Ukupno	S materijalnom štetom	S nastradalim osobama			Poginule	Teško ozlijeđene	Lakše ozlijeđene
			Ukupno	S poginulim osobama	S ozlijeđenim osobama			
UKUPNO RH	32.561	22.556	10.005	243	9.762	275	2.910	10.419
ZAGREBAČKA	7.704	5.399	2.305	38	2.267	41	584	2.448
I PPRP Zagreb	3.478	2.571	907	14	893	14	226	955
II PPRP Zagreb	2.200	1.481	719	7	712	8	166	736
Dugo Selo	199	108	91	1	90	1	27	97
Ivanić-Grad	180	122	58	3	55	3	13	59
Jastrebarsko	156	84	72		72		20	72
Samobor	321	228	93	1	92	1	28	97
Sesvete	110	80	30		30		10	35
Sv. Ivan Zelina	142	99	43	1	42	1	19	51
Velika Gorica	478	336	142	4	138	6	28	184
Vrbovec	119	63	56	2	54	2	19	62
Zaprešić	321	227	94	5	89	5	28	100
SPLITSKO-DALM.	2.860	1.615	1.245	23	1.222	24	373	1.236
PGP Imotski	221	164	57	2	55	2	19	55
PGP Vrgorac	62	42	20	1	19	2	4	25
Brač	73	30	43	1	42	1	13	40
Hvar	91	44	47		47		11	54
Makarska	236	94	142	2	140	2	41	143
Omiš	196	113	83	2	81	2	24	96
Sinj	258	157	101	2	99	2	36	93
Trogir	188	96	92	1	91	1	33	77
Vis	17	9	8		8		1	9
PPRP Split	1.518	866	652	12	640	12	191	644
PRIMORSKO-GOR.	3.423	2.630	793	12	781	12	262	712
Crikvenica	309	228	81	2	79	2	24	85
Čabar	6	4	2		2		1	1
Delnice	41	33	8	1	7	1	3	11
Delnice/PI Čabar	121	79	42		42		15	50
Krk	358	261	97	2	95	2	34	83
M.Lošinj/PI Cres	92	65	27		27		6	30
Opatija	233	167	66	3	63	3	16	57
Rab	92	61	31		31		9	30
Vrbovsko	73	61	12		12		4	14
PPRP Rijeka	2.098	1.671	427	4	423	4	150	351

⁵ broj obavljenih očevida prometnih nesreća

Sigurnost prometa po policijskim postajama u 2022. godini

Policijske uprave i policijske postaje	Prometne nesreće					Nastradale osobe		
	Ukupno	S materijalnom štetom	S nastradalim osobama			Poginule	Teško ozlijeđene	Lakše ozlijeđene
			Ukupno	S poginulim osobama	S ozlijeđenim osobama			
OSJEČKO-BARANJ.	1 965	1 408	557	19	538	20	163	637
Beli Manastir	268	206	62	4	58	4	14	68
Belišće	161	109	52	3	49	3	17	63
Donji Miholjac	92	60	32	2	30	2	8	30
Đakovo	288	196	92	6	86	7	33	101
Našice	149	91	58	2	56	2	22	69
PPRP Osijek	1 007	746	261	2	259	2	69	306
ISTARSKA	1 693	1 088	605	15	590	17	117	621
Buje	15	10	5		5		2	3
Buzet	7	3	4		4		1	4
Labin	137	93	44	3	41	3	16	44
Pazin	29	19	10	1	9	1	5	12
Pazin/PI Buzet	88	62	26	2	24	3	13	20
Poreč	322	199	123	2	121	2	13	147
Rovinj	189	110	79	1	78	1	9	83
Umag	51	44	7		7			7
Umag/PI Buje	221	164	57	2	55	2	6	62
PPRP Pula	634	384	250	4	246	5	52	239
DUBROVAČKO-NER.	715	368	347	11	336	13	122	327
Korčula	61	25	36	3	33	5	9	29
Lastovo	4		4		4			5
Metković	101	61	40	2	38	2	9	39
Ploče	81	63	18		18		4	19
Ston	102	59	43	2	41	2	18	38
PPRP Dubrovnik	366	160	206	4	202	4	82	197
KARLOVAČKA	864	567	297	12	285	12	101	291
Duga Resa	37	29	8		8		3	6
Ogulin	90	56	34	2	32	2	12	38
Ozalj	13	9	4		4		1	5
Slunj	125	103	22	1	21	1	11	23
Vojnić	15	13	2		2		1	3
PPRP Karlovac	584	357	227	9	218	9	73	216
SISAČKO-MOSLAV.	1 580	1 173	407	10	397	11	111	477
PGP Dvor	27	23	4		4		1	5
GPGP Gvozd/PI Bojna	46	36	10		10		1	11
PGP H.Kostajnica	55	48	7		7		2	5
PGP Novska/PI Jasenovac	106	74	32	1	31	1	6	35
Glina	71	49	22		22		6	29
Petrinja	202	138	64	3	61	4	13	84
Sisak	402	283	119	2	117	2	31	133
Sunja	27	19	8		8		6	6
PPRP Kutina	472	365	107	3	104	3	33	127
PPRP Sisak	172	138	34	1	33	1	12	42

Sigurnost prometa po policijskim postajama u 2022. godini

Policijske uprave i policijske postaje	Prometne nesreće					Nastradale osobe		
	Ukupno	S materijalnom štetom	S nastradalim osobama			Poginule	Teško ozlijeđene	Lakše ozlijeđene
			Ukupno	S poginulim osobama	S ozlijeđenim osobama			
ŠIBENSKO-KNINSKA	989	671	318	12	306	14	109	291
Drniš	74	46	28	3	25	3	13	23
Knin	105	71	34	2	32	3	9	45
PPRP Šibenik	810	554	256	7	249	8	87	223
VUKOVARSKO-SRIJ.	1.265	868	397	17	380	19	100	467
PGP Ilok	57	45	12		12		1	13
PGP Vrbanja	63	41	22	3	19	3	5	17
PGP Županja	184	138	46	2	44	2	21	42
Vukovar	264	183	81	2	79	2	21	97
PPRP Vinkovci	697	461	236	10	226	12	52	298
ZADARSKA	2.028	1.519	509	7	502	8	192	553
PGP Gračac	55	47	8		8		1	10
Benkovac	28	18	10		10		2	9
Benkovac-Obrovac	150	94	56	1	55	1	32	73
Biograd	161	114	47		47		27	63
Obrovac	11	10	1		1			1
Pag	96	66	30	1	29	1	9	35
PPRP Zadar	1.527	1.170	357	5	352	6	121	362
BJELOVARSKO-BIL.	710	470	240	5	235	5	68	263
Bjelovar	246	162	84	2	82	2	16	94
Čazma	84	52	32	1	31	1	9	31
Daruvar	104	73	31		31		10	35
Garešnica	84	52	32	2	30	2	11	34
Grubišno Polje	67	46	21		21		9	28
PPRP Bjelovar	125	85	40		40		13	41
BRODSKO-POSAV.	1.025	670	355	8	347	9	95	391
Nova Gradiška	46	31	15		15		4	17
Okučani	22	10	12	1	11	1	4	9
PPRP Slavonski Brod	957	629	328	7	321	8	87	365
KOPRIVNIČKO-KRIŽ.	987	724	263	7	256	7	73	287
Đurđevac	190	126	64	5	59	5	28	55
Koprivnica	403	307	96	2	94	2	20	113
Križevci	272	192	80		80		19	88
PPRP Koprivnica	122	99	23		23		6	31
KRAPINSKO-ZAG.	700	487	213	7	206	7	70	211
Donja Stubica	162	118	44	3	41	3	13	44
Klanjec	52	34	18		18		8	17
Pregrada	18	13	5		5		2	7
Zlatar-Bistrica	122	87	35	2	33	2	11	30
PPRP Krapina	346	235	111	2	109	2	36	113

Sigurnost prometa po policijskim postajama u 2022. godini

Policijske uprave i policijske postaje	Prometne nesreće					Nastradale osobe		
	Ukupno	S materijalnom štetom	S nastradalim osobama			Poginule	Teško ozlijeđene	Lakše ozlijeđene
			Ukupno	S poginulim osobama	S ozlijeđenim osobama			
LIČKO-SENJSKA	1.034	758	276	16	260	18	90	282
PGP Donji Lapac	15	12	3		3			3
PGP Korenica	134	95	39	2	37	3	10	45
Gospić	353	267	86	4	82	4	20	101
Karlobag	42	22	20	2	18	2	11	13
Novalja	131	94	37		37		10	44
Otočac	238	200	38	4	34	5	18	33
Senj	121	68	53	4	49	4	21	43
MEĐIMURSKA	517	324	193	8	185	8	63	201
PPRP Čakovec	517	324	193	8	185	8	63	201
POŽEŠKO-SLAV.	540	409	131	2	129	2	52	114
Pakrac	101	73	28	1	27	1	15	26
Pleternica	108	81	27		27		8	22
Požega	331	255	76	1	75	1	29	66
VARAŽDINSKA	1.346	986	360	10	350	24	105	399
Ivanec	220	165	55		55		9	62
Ludbreg	56	46	10		10		3	10
Novi Marof	132	85	47		47		12	45
PPRP Varaždin	938	690	248	10	238	24	81	282
VIROVITIČKO-PODR.	616	422	194	4	190	4	60	211
Orahovica	72	53	19		19		3	23
Slatina	175	121	54	2	52	2	21	59
Virovitica	268	177	91	2	89	2	27	95
PPRP Virovitica	101	71	30		30		9	34

II. Dobna i spolna struktura registriranih vozača motornih vozila na dan 31.12.2022. godine

Godine starosti	Ukupno	Spol	
		muškarci	žene
do 18	14.761	9.186	5.575
19-24	174.733	95.065	79.668
25-34	384.583	203.395	181.188
35-44	468.085	249.659	218.426
45-54	455.218	249.642	205.576
55-64	426.987	248.932	178.055
65 i više	359.306	252.968	106.338
Ukupno	2.283.673	1.308.847	974.826

III. Registrirana motorna vozila na dan 31.12.

Registrirana vozila na motorni pogon prema vrsti vozila i po policijskim upravama u 2013. godini

Policijska uprava	VRSTE VOZILA									
	UKUPNO	Moped	Motocikl	Osobno vozilo	Autobus	Teretno i radno vozilo	Kombinirano vozilo	Radni stroj	Traktor	Četverocikl
UKUPNO RH	1.869.370	96.471	58.311	1.446.620	4.789	141.491	1.679	7.789	110.360	1.860
Zagrebačka	469.693	14.396	10.919	390.057	1.011	39.014	418	1.346	12.162	370
Splitsko-dalmatinska	196.279	10.771	12.690	155.487	593	14.577	184	536	1.232	209
Primorsko-goranska	152.260	8.940	7.381	121.917	461	11.078	207	596	1.484	196
Osječko-baranjska	111.368	6.096	2.007	84.317	212	7.768	92	760	10.057	59
Istarska	125.708	8.026	5.462	97.571	221	10.282	141	592	3.166	247
Dubrovačko-neretvanska	59.460	4.803	3.747	45.473	341	4.752	59	85	153	47
Karlovačka	58.420	2.887	1.162	43.345	130	4.210	55	236	6.357	38
Sisačko-moslavačka	67.924	3.830	1.268	49.826	77	3.833	68	348	8.593	81
Šibensko-kninska	46.690	4.695	2.249	35.881	117	3.254	38	209	204	43
Vukovarsko-srijemska	60.422	3.452	942	45.436	137	3.359	68	585	6.412	31
Zadarska	70.215	4.538	2.172	56.295	211	6.142	28	217	538	74
Bjelovarsko-bilogorska	57.776	2.526	1.011	38.366	432	4.665	36	330	10.342	68
Brodsko-posavska	53.900	3.325	1.049	41.616	81	3.333	37	253	4.157	49
Koprivničko-križevačka	55.990	2.943	985	36.813	77	3.612	39	375	11.093	53
Krapinsko-zagorska	57.422	2.227	1.357	43.617	176	3.949	47	221	5.772	56
Ličko-senjska	21.739	1.032	345	15.812	63	2.023	39	146	2.240	39
Međimurska	52.496	2.900	902	38.760	80	3.881	17	240	5.677	39
Požeško-slavonska	35.393	1.868	587	24.825	144	3.161	16	125	4.624	43
Varaždinska	80.696	4.954	1.396	57.359	186	6.429	60	354	9.864	94
Virovitičko-podravska	35.519	2.262	680	23.847	39	2.169	30	235	6.233	24

Registrirana vozila na motorni pogon prema vrsti vozila i po policijskim upravama u 2022. godini

Policijska uprava	VRSTE VOZILA								
	UKUPNO	Moped	Motocikl	Osobno vozilo	Autobus	Kamion	Cestovni tegljač	Specijalno vozilo	Traktor
UKUPNO RH	2.398.667	75.421	92.597	1.840.767	5.633	208.352	15.371	17.079	143.447
Zagrebačka	615.472	10.594	17.563	503.130	1.147	58.009	4.273	2.875	17.881
Splitsko-dalmatinska	262.046	11.017	19.813	203.371	715	22.856	908	1.100	2.266
Primorsko-goranska	184.531	7.646	10.567	145.604	479	15.828	1.008	958	2.441
Osječko-baranjska	134.724	3.573	2.883	103.241	219	10.041	1.356	1.726	11.685
Istarska	158.722	6.160	8.402	120.468	232	16.561	645	1.087	5.167
Dubrovačko-neretvanska	75.920	4.300	5.528	57.817	379	6.877	227	240	552
Karlovačka	73.633	2.440	2.243	53.179	144	5.768	518	555	8.786
Sisačko-moslavačka	83.084	2.448	2.047	61.150	113	5.929	455	823	10.119
Šibensko-kninska	59.846	3.936	3.462	46.037	152	5.216	154	356	533
Vukovarsko-srijemska	74.431	2.271	1.409	56.431	139	5.120	480	1.154	7.427
Zadarska	98.648	3.735	4.115	77.872	285	10.298	286	572	1.485
Bjelovarsko-bilogorska	74.466	1.851	1.606	49.509	412	6.382	586	1.002	13.118
Brodsko-posavska	68.870	2.237	1.839	52.431	185	4.926	760	590	5.902
Koprivničko-križevačka	69.368	1.925	1.497	46.916	55	4.885	349	939	12.802
Krapinsko-zagorska	79.727	1.869	2.526	59.092	239	6.017	841	468	8.675
Ličko-senjska	29.017	1.048	650	20.266	125	3.244	136	344	3.204
Međimurska	65.765	2.036	1.881	50.008	124	4.939	540	472	5.765
Požeško-slavonska	42.148	1.295	1.201	29.238	128	3.500	474	411	5.901
Varaždinska	103.435	3.491	2.319	74.833	305	8.824	1.073	743	11.847
Virovitičko-podravska	44.814	1.549	1.046	30.174	56	3.132	302	664	7.891

Registrirana motorna vozila po policijskim upravama

Policijska uprava	2013.	2014.	2015.	2016.	2017.	2018.	2019.	2020.	2021.	2022.
zagrebačka	469 693	474 827	483 533	501 117	517 795	542 029	564 392	576 290	595 903	615 472
splitsko-dalmat.	196 279	201 389	206 245	215 217	222 873	234 755	243 531	244 407	252 362	262 046
primorsko-goran.	152 260	154 273	156 128	160 577	164 714	170 352	174 994	176 683	179 957	184 531
osječko-baranj.	111 368	112 013	112 684	115 620	117 744	121 764	125 872	128 551	132 139	134 724
istarska	125 708	128 186	130 403	134 295	138 546	144 226	149 553	149 795	153 656	158 722
dubrovačko-nere.	59 460	60 916	62 207	64 417	66 467	69 794	72 369	72 374	73 526	75 920
karlovačka	58 420	59 174	59 923	61 815	64 361	67 235	68 840	69 696	71 956	73 633
sisačko-moslav.	67 924	68 413	68 535	70 306	71 756	74 892	76 997	78 438	81 627	83 084
šibensko-kninska	46 690	47 517	48 059	49 883	51 400	53 829	55 608	56 357	58 110	59 846
vukov.-srijemska	60 422	61 067	61 347	63 078	64 281	66 692	68 969	70 887	73 130	74 431
zadarska	70 215	72 159	73 966	77 155	80 572	85 148	89 259	90 893	94 402	98 648
bjelovarsko-bilog.	57 776	59 981	61 486	63 889	64 986	67 224	69 773	70 541	72 526	74 466
brodsko-posav.	53 900	54 499	54 923	56 527	58 154	60 766	62 967	64 850	67 055	68 870
koprivničko-križ.	55 990	56 302	56 662	58 114	59 779	62 357	64 288	65 768	67 913	69 368
krapinsko-zagor.	57 422	59 137	60 687	63 432	65 740	69 195	72 288	74 381	77 254	79 727
ličko-senjska	21 739	22 234	22 668	23 575	24 486	25 570	26 630	27 029	28 130	29 017
međimurska	52 496	53 451	54 406	55 934	57 230	59 667	61 804	62 692	64 514	65 765
požeško-slavon.	35 393	36 619	36 914	38 144	38 509	40 108	41 523	41 334	42 128	42 148
varaždinska	80 696	81 698	83 110	85 968	88 556	92 431	95 857	97 851	100 970	103 435
virov.-podravska	35 519	35 683	35 840	36 993	38 178	40 028	41 461	42 457	43 776	44 814
UKUPNO	1.869.370	1.899.538	1.929.726	1.996.056	2.056.127	2.148.062	2.226.975	2.261.274	2.331.034	2.398.667

Registrirana motorna vozila prema vrstama vozila

Vrsta vozila	2013.	2014.	2015.	2016.	2017.	2018.	2019.	2020.	2021.	2022.
Moped	96.471	93.410	90.069	87.507	85.121	83.362	80.738	77.610	75.700	75.421
Motocikl	58.311	59.643	61.208	65.366	69.148	73.997	78.650	81.305	85.793	92.597
Osobno voz.	1.446.620	1.473.018	1.498.466	1.552.904	1.596.087	1.666.413	1.724.900	1.746.285	1.795.465	1.840.767
Autobus	4.789	5.040	5.276	5.513	5.698	5.877	6.041	5.237	5.206	5.633
Kamion	-	-	-	146.230	156.724	169.175	180.674	188.505	199.316	208.352
Cest. tegljač	-	-	-	10.443	11.334	12.229	12.976	13.781	14.586	15.371
Spec. vozilo	-	-	-	12.083	12.824	13.548	14.514	15.286	16.196	17.079
Teretno voz.	141.491	143.660	149.006	-	-	-	-	-	-	-
Kombini.voz.	1.679	1.477	1.336	-	-	-	-	-	-	-
Radni stroj	7.789	8.304	8.616	-	-	-	-	-	-	-
Traktor	110.360	112.941	113.588	116.010	119.191	123.461	128.482	133.265	138.772	143.447
Četverocikl	1.860	2.045	2.161	-	-	-	-	-	-	-
UKUPNO	1.869.370	1.899.538	1.929.726	1.996.056	2.056.127	2.148.062	2.226.975	2.261.274	2.331.034	2.398.667

IV. Prometne nesreće po policijskim upravama (2013. - 2022.)

Prometne nesreće

Policijska uprava	2013.	2014.	2015.	2016.	2017.	2018.	2019.	2020.	2021.	2022.
zagrebačka	9.698	8.570	8.365	7.977	8.393	7.852	7.774	6.698	7.637	7.704
splitsko-dalmatinska	3.204	2.659	2.907	2.964	3.046	2.938	2.621	2.296	2.808	2.860
primorsko-goranska	3.289	3.191	2.881	2.988	3.206	3.477	3.314	2.704	3.355	3.423
osječko-baranjska	1.947	1.718	1.850	1.949	2.142	2.167	2.057	1.825	2.077	1.965
istarska	1.945	1.871	1.990	1.918	2.052	1.842	1.601	1.199	1.580	1.693
dubr.-neretvanska	845	719	939	907	863	802	768	473	587	715
karlovačka	1.111	1.038	1.087	1.125	1.115	1.068	903	741	880	864
sisačko-moslavačka	1.312	1.148	1.201	1.381	1.435	1.466	1.366	1.257	1.546	1.580
šibensko-kninska	691	1.011	1.095	1.187	1.181	1.115	1.140	816	1.006	989
vukov.-srijemska	1.054	1.045	1.102	1.116	1.322	1.317	1.276	1.018	1.222	1.265
zadarska	1.972	1.866	2.080	2.107	2.170	2.140	1.823	1.480	1.773	2.028
bjelov.-bilogorska	705	677	714	724	765	770	676	535	663	710
brodsko-posavska	1.050	1.054	1.051	1.044	1.070	1.051	1.019	871	1.013	1.025
kopriv.-križevačka	661	593	619	619	598	622	638	577	726	987
krapinsko-zagorska	707	678	675	727	726	666	702	546	696	700
ličko-senjska	896	883	1.015	983	1.074	1.090	1.074	733	928	1.034
međimurska	743	713	809	747	768	646	531	425	480	517
požeško-slavonska	505	483	452	472	521	518	525	428	533	540
varaždinska	1.174	1.085	1.186	1.212	1.249	1.260	987	918	1.340	1.346
virov.-podravska	512	430	553	610	672	633	572	534	603	616
UKUPNO	34.021	31.432	32.571	32.757	34.368	33.440	31.367	26.074	31.453	32.561

Prometne nesreće s nastradalim osobama

Policijska uprava	2013.	2014.	2015.	2016.	2017.	2018.	2019.	2020.	2021.	2022.
zagrebačka	2.653	2.588	2.548	2.404	2.548	2.307	2.296	1.906	2.144	2.305
splitsko-dalmatinska	1.184	1.112	1.214	1.242	1.265	1.236	1.108	921	1.124	1.245
primorsko-goranska	866	824	763	756	732	772	690	621	695	793
osječko-baranjska	745	613	628	660	635	701	611	515	554	557
istarska	730	693	742	670	691	628	551	417	535	605
dubr.-neretvanska	390	341	430	415	407	431	408	236	278	347
karlovačka	316	327	362	360	368	359	305	222	284	297
sisačko-moslavačka	457	408	393	428	393	433	421	306	414	407
šibensko-kninska	315	380	358	344	349	322	291	249	337	318
vukov.-srijemska	456	482	513	451	487	457	420	300	363	397
zadarska	599	521	562	578	589	518	449	398	446	509
bjelov.-bilogorska	290	281	321	274	284	291	269	219	232	240
brodsko-posavska	432	423	436	397	414	356	357	285	335	355
kopriv.-križevačka	287	278	272	254	250	265	213	174	231	263
krapinsko-zagorska	264	230	250	244	249	207	232	168	197	213
ličko-senjska	221	210	263	277	291	264	237	145	183	276
međimurska	230	232	250	225	225	221	204	144	160	193
požeško-slavonska	174	162	164	172	138	161	174	108	121	131
varaždinska	398	331	375	407	408	337	289	242	325	360
virov.-podravska	218	171	194	221	216	184	170	134	188	194
UKUPNO	11.225	10.607	11.038	10.779	10.939	10.450	9.695	7.710	9.146	10.005

Prometne nesreće s poginulim osobama

Policajska uprava	2013.	2014.	2015.	2016.	2017.	2018.	2019.	2020.	2021.	2022.
zagrebačka	55	44	41	49	47	50	35	41	44	38
splitsko-dalmatinska	30	25	31	25	26	32	30	24	20	23
primorsko-goranska	25	25	16	17	25	13	17	18	21	12
osječko-baranjska	27	12	33	23	23	24	21	12	15	19
istarska	13	19	20	18	22	22	22	15	14	15
dubr.-neretvanska	17	7	14	7	11	14	12	5	7	11
karlovačka	10	16	18	13	10	12	14	9	7	12
sisačko-moslavačka	16	16	13	12	13	18	11	13	12	10
šibensko-kninska	11	17	14	10	9	11	13	3	13	12
vukov.-srijemska	19	9	18	12	15	15	18	8	12	17
zadarska	8	17	21	14	19	16	8	8	21	7
bjelov.-bilogorska	13	11	14	4	7	7	9	10	9	5
brodsko-posavska	13	9	9	14	17	9	12	7	9	8
kopriv.-križevačka	4	7	9	10	11	7	5	3	6	7
krapinsko-zagorska	16	11	8	5	9	6	6	4	5	7
ličko-senjska	11	7	11	10	14	13	18	13	19	16
međimurska	9	7	6	6	7	10	8	9	6	8
požeško-slavonska	8	4	4	9	2	4	7	6	5	2
varaždinska	14	11	10	13	9	8	7	4	11	10
virov.-podravska	9	10	7	8	11	6	6	2	7	4
UKUPNO	328	284	317	279	307	297	279	214	263	243

Prometne nesreće s ozlijeđenim osobama

Policajska uprava	2013.	2014.	2015.	2016.	2017.	2018.	2019.	2020.	2021.	2022.
zagrebačka	2.598	2.544	2.507	2.355	2.501	2.257	2.261	1.865	2.100	2.267
splitsko-dalmatinska	1.154	1.087	1.183	1.217	1.239	1.204	1.078	897	1.104	1.222
primorsko-goranska	841	799	747	739	707	759	673	603	674	781
osječko-baranjska	718	601	595	637	612	677	590	503	539	538
istarska	717	674	722	652	669	606	529	402	521	590
dubr.-neretvanska	373	334	416	408	396	417	396	231	271	336
karlovačka	306	311	344	347	358	347	291	213	277	285
sisačko-moslavačka	441	392	380	416	380	415	410	293	402	397
šibensko-kninska	304	363	344	334	340	311	278	246	324	306
vukov.-srijemska	437	473	495	439	472	442	402	292	351	380
zadarska	591	504	541	564	570	502	441	390	425	502
bjelov.-bilogorska	277	270	307	270	277	284	260	209	223	235
brodsko-posavska	419	414	427	383	397	347	345	278	326	347
kopriv.-križevačka	283	271	263	244	239	258	208	171	225	256
krapinsko-zagorska	248	219	242	239	240	201	226	164	192	206
ličko-senjska	210	203	252	267	277	251	219	132	164	260
međimurska	221	225	244	219	218	211	196	135	154	185
požeško-slavonska	166	158	160	163	136	157	167	102	116	129
varaždinska	384	320	365	394	399	329	282	238	314	350
virov.-podravska	209	161	187	213	205	178	164	132	181	190
UKUPNO	10.897	10.323	10.721	10.500	10.632	10.153	9.416	7.496	8.883	9.762

Poginule osobe u prometnim nesrećama

Policajska uprava	2013.	2014.	2015.	2016.	2017.	2018.	2019.	2020.	2021.	2022.
zagrebačka	63	47	44	58	48	55	38	45	46	41
splitsko-dalmatinska	33	27	34	27	28	32	31	25	22	24
primorsko-goranska	25	28	17	17	25	14	17	21	23	12
osječko-baranjska	30	13	35	23	24	28	21	14	15	20
istarska	15	19	24	19	22	23	22	16	17	17
dubr.-neretvanska	18	9	14	7	11	16	12	5	7	13
karlovačka	11	18	20	15	13	14	15	9	8	12
sisačko-moslavačka	20	20	15	15	13	18	12	13	12	11
šibensko-kninska	12	17	18	10	10	11	14	3	15	14
vukov.-srijemska	22	12	20	13	18	16	21	11	12	19
zadarska	8	18	22	15	21	17	8	13	22	8
bjelov.-bilogorska	13	12	14	4	11	8	9	12	9	5
brodsko-posavska	15	9	9	15	19	10	13	7	23	9
kopriv.-križevačka	6	7	13	10	13	7	6	3	6	7
krapinsko-zagorska	18	11	9	6	9	6	6	4	5	7
ličko-senjska	16	8	12	11	17	13	20	15	20	18
međimurska	9	7	6	6	7	11	12	9	6	8
požeško-slavonska	8	4	4	12	2	4	7	6	5	2
varaždinska	16	12	10	16	9	8	7	4	11	24
virov.-podravska	10	10	8	8	11	6	6	2	8	4
UKUPNO	368	308	348	307	331	317	297	237	292	275

Teško ozlijeđene osobe u prometnim nesrećama

Policajska uprava	2013.	2014.	2015.	2016.	2017.	2018.	2019.	2020.	2021.	2022.
zagrebačka	609	562	553	473	441	433	438	524	568	584
splitsko-dalmatinska	342	275	352	274	321	361	310	294	322	373
primorsko-goranska	242	234	215	254	219	224	208	199	201	262
osječko-baranjska	153	142	159	179	183	172	149	120	112	163
istarska	143	129	153	116	143	119	111	85	114	117
dubr.-neretvanska	98	136	122	115	118	131	138	74	102	122
karlovačka	101	103	97	91	97	116	86	60	87	101
sisačko-moslavačka	102	120	88	85	91	124	129	66	102	111
šibensko-kninska	114	116	117	119	135	108	94	102	136	109
vukov.-srijemska	94	100	101	110	117	94	104	115	98	100
zadarska	186	147	186	215	218	199	172	171	174	192
bjelov.-bilogorska	73	72	106	89	93	94	61	84	77	68
brodsko-posavska	108	108	93	92	105	103	103	80	110	95
kopriv.-križevačka	59	62	71	72	56	65	69	46	68	73
krapinsko-zagorska	73	74	63	66	68	51	55	45	65	70
ličko-senjska	70	53	85	89	99	96	79	47	65	90
međimurska	63	86	75	83	76	71	53	33	43	63
požeško-slavonska	48	45	38	60	48	46	42	37	31	52
varaždinska	88	67	103	94	92	73	53	67	80	105
virov.-podravska	65	44	45	71	56	51	38	46	55	60
UKUPNO	2.831	2.675	2.822	2.747	2.776	2.731	2.492	2.295	2.610	2.910

Lakše ozlijeđene osobe u prometnim nesrećama

Policijska uprava	2013.	2014.	2015.	2016.	2017.	2018.	2019.	2020.	2021.	2022.
zagrebačka	2.961	2.904	2.878	2.734	2.811	2.519	2.568	1.880	2.185	2.448
splitsko-dalmatinska	1.216	1.162	1.244	1.355	1.273	1.294	1.169	888	1.142	1.236
primorsko-goranska	839	779	714	679	672	749	649	570	641	712
osječko-baranjska	898	741	739	765	667	820	667	606	619	637
istarska	811	789	814	793	765	664	571	418	525	621
dubr.-neretvanska	391	318	468	430	413	433	403	243	248	327
karlovačka	354	354	394	402	437	402	326	235	300	291
sisačko-moslavačka	541	460	488	519	454	517	459	337	461	477
šibensko-kninska	334	381	350	361	350	317	267	235	302	291
vukov.-srijemska	637	625	692	545	630	562	528	319	416	467
zadarska	625	575	573	577	594	499	434	383	429	553
bjelov.-bilogorska	346	299	318	303	302	286	275	211	205	263
brodsko-posavska	536	499	609	493	530	431	419	336	400	391
kopriv.-križevačka	313	292	313	278	261	293	218	173	233	287
krapinsko-zagorska	264	222	293	287	303	248	239	170	201	211
ličko-senjska	281	224	289	286	305	278	251	140	180	282
međimurska	215	226	222	218	232	227	227	138	158	201
požeško-slavonska	215	189	196	175	150	172	206	99	132	114
varaždinska	419	336	393	412	457	358	306	238	334	399
virov.-podravska	247	172	215	237	226	189	211	121	197	211
UKUPNO	12.443	11.547	12.202	11.849	11.832	11.258	10.393	7.740	9.308	10.419

V. Prometne nesreće po mjesecima (2013. - 2022.)

Prometne nesreće

Mjesec	2013.	2014.	2015.	2016.	2017.	2018.	2019.	2020.	2021.	2022.
Siječanj	2.487	2.095	2.181	2.001	2.201	2.192	2.180	2.191	1.957	2.115
Veljača	2.419	2.018	2.104	2.160	2.066	2.143	2.092	1.893	1.884	2.045
Ožujak	2.609	2.271	2.279	2.322	2.416	2.452	2.437	1.621	2.122	2.272
Travanj	2.686	2.509	2.454	2.601	2.616	2.609	2.417	1.265	2.185	2.502
Svibanj	2.907	2.757	2.798	2.728	2.914	2.756	2.553	1.972	2.558	2.800
Lipanj	3.029	2.823	2.723	2.855	3.176	2.979	2.966	2.522	2.932	3.021
Srpanj	3.341	3.108	3.451	3.462	3.708	3.533	3.146	2.824	3.333	3.437
Kolovoz	3.458	3.273	3.465	3.557	3.678	3.553	3.080	2.878	3.426	3.351
Rujan	2.939	2.802	2.866	2.888	3.054	3.110	2.807	2.470	2.931	2.957
Listopad	2.756	2.726	2.811	2.795	3.027	2.871	2.746	2.501	2.830	2.759
Studeni	2.518	2.367	2.520	2.515	2.574	2.416	2.371	1.969	2.353	2.385
Prosinac	2.872	2.683	2.919	2.873	2.938	2.826	2.572	1.968	2.942	2.917
UKUPNO	34.021	31.432	32.571	32.757	34.368	33.440	31.367	26.074	31.453	32.561

Prometne nesreće s nastradalim osobama

Mjesec	2013.	2014.	2015.	2016.	2017.	2018.	2019.	2020.	2021.	2022.
Siječanj	631	648	692	580	552	673	556	657	505	555
Veljača	676	587	613	671	551	580	570	539	513	533
Ožujak	722	714	700	670	719	638	732	413	607	670
Travanj	890	849	800	860	801	817	745	365	589	694
Svibanj	982	1.010	1.044	947	961	935	777	601	812	931
Lipanj	1.032	1.058	1.041	1.036	1.135	1.040	1.004	797	958	1.047
Srpanj	1.288	1.136	1.246	1.240	1.307	1.203	1.021	972	1.082	1.150
Kolovoz	1.296	1.161	1.246	1.271	1.307	1.217	1.068	937	1.062	1.162
Rujan	1.068	994	1.018	1.032	959	1.039	930	793	899	938
Listopad	949	916	909	912	1.015	859	901	652	812	900
Studeni	789	722	820	700	751	673	683	503	581	655
Prosinac	902	812	909	860	881	776	708	481	726	770
UKUPNO	11.225	10.607	11.038	10.779	10.939	10.450	9.695	7.710	9.146	10.005

Prometne nesreće s poginulim osobama

Mjesec	2013.	2014.	2015.	2016.	2017.	2018.	2019.	2020.	2021.	2022.
Siječanj	15	15	20	21	12	16	20	21	14	16
Veljača	12	15	12	22	22	21	14	18	15	20
Ožujak	20	26	15	13	15	10	12	11	10	9
Travanj	18	15	16	16	17	30	22	16	20	12
Svibanj	29	26	37	31	32	35	24	16	24	14
Lipanj	31	22	25	26	24	24	28	24	35	26
Srpanj	41	37	37	21	35	30	24	33	25	25
Kolovoz	37	28	37	33	41	40	26	19	31	33
Rujan	37	26	36	25	22	23	27	18	31	23
Listopad	41	32	29	31	36	29	31	13	28	28
Studeni	20	23	28	15	24	21	16	13	15	16
Prosinac	27	19	25	25	27	18	35	12	15	21
UKUPNO	328	284	317	279	307	297	279	214	263	243

Prometne nesreće s ozlijeđenim osobama

Mjesec	2013.	2014.	2015.	2016.	2017.	2018.	2019.	2020.	2021.	2022.
Siječanj	616	633	672	559	540	657	536	636	491	539
Veljača	664	572	601	649	529	559	556	521	498	513
Ožujak	702	688	685	657	704	628	720	402	597	661
Travanj	872	834	784	844	784	787	723	349	569	682
Svibanj	953	984	1.007	916	929	900	753	585	788	917
Lipanj	1.001	1.036	1.016	1.010	1.111	1.016	976	773	923	1.021
Srpanj	1.247	1.099	1.209	1.219	1.272	1.173	997	939	1.057	1.125
Kolovoz	1.259	1.133	1.209	1.238	1.266	1.177	1.042	918	1.031	1.129
Rujan	1.031	968	982	1.007	937	1.016	903	775	868	915
Listopad	908	884	880	881	979	830	870	639	784	872
Studeni	769	699	792	685	727	652	667	490	566	639
Prosinac	875	793	884	835	854	758	673	469	711	749
UKUPNO	10.897	10.323	10.721	10.500	10.632	10.153	9.416	7.496	8.883	9.762

Poginule osobe u prometnim nesrećama

Mjesec	2013.	2014.	2015.	2016.	2017.	2018.	2019.	2020.	2021.	2022.
Siječanj	20	17	25	23	12	17	22	23	14	18
Veljača	14	15	14	24	22	22	14	18	16	23
Ožujak	24	29	15	13	18	12	12	12	15	10
Travanj	19	16	18	17	18	30	26	16	23	13
Svibanj	30	31	39	34	39	37	24	19	25	16
Lipanj	34	22	26	26	27	26	29	27	38	28
Srpanj	43	44	41	22	39	32	24	37	35	27
Kolovoz	39	28	39	41	42	45	28	22	32	46
Rujan	45	26	43	30	23	23	30	19	32	26
Listopad	45	34	30	35	40	31	35	13	30	30
Studen	24	26	31	16	24	23	16	19	15	17
Prosinac	31	20	27	26	27	19	37	12	17	21
UKUPNO	368	308	348	307	331	317	297	237	292	275

Teško ozlijeđene osobe u prometnim nesrećama

Mjesec	2013.	2014.	2015.	2016.	2017.	2018.	2019.	2020.	2021.	2022.
Siječanj	138	148	159	131	102	178	110	158	137	166
Veljača	138	127	142	152	133	122	136	122	132	131
Ožujak	169	174	167	144	181	153	176	114	156	173
Travanj	227	207	205	220	196	221	148	123	148	188
Svibanj	225	245	285	261	276	274	173	196	238	276
Lipanj	289	286	267	274	289	296	300	262	275	314
Srpanj	345	313	362	337	344	317	286	295	342	359
Kolovoz	356	299	328	375	360	353	307	290	325	372
Rujan	281	275	278	266	261	282	284	264	267	276
Listopad	246	231	207	243	231	200	240	184	245	284
Studen	207	185	192	160	177	160	174	149	149	172
Prosinac	210	185	230	184	226	175	158	138	196	199
UKUPNO	2.831	2.675	2.822	2.747	2.776	2.731	2.492	2.295	2.610	2.910

Lakše ozlijeđene osobe u prometnim nesrećama

Mjesec	2013.	2014.	2015.	2016.	2017.	2018.	2019.	2020.	2021.	2022.
Siječanj	776	763	739	677	650	729	622	729	544	578
Veljača	812	631	706	748	586	658	611	570	507	558
Ožujak	847	770	802	792	764	710	794	405	618	696
Travanj	938	954	902	938	850	858	828	326	630	726
Svibanj	1.087	1.080	1.087	1.018	981	953	869	584	817	904
Lipanj	1.064	1.135	1.116	1.142	1.205	1.087	1.009	795	930	1.042
Srpanj	1.403	1.248	1.364	1.311	1.379	1.277	1.092	959	1.112	1.176
Kolovoz	1.481	1.311	1.463	1.391	1.465	1.396	1.153	974	1.121	1.254
Rujan	1.151	1.028	1.079	1.084	1.060	1.084	941	757	903	980
Listopad	1.012	970	1.016	976	1.105	945	1.002	656	773	943
Studen	882	778	910	765	821	708	720	483	608	713
Prosinac	990	879	1.018	1.007	966	853	752	502	745	849
UKUPNO	12.443	11.547	12.202	11.849	11.832	11.258	10.393	7.740	9.308	10.419

VI. Prometne nesreće po danima u tjednu (2013. - 2022.)

Prometne nesreće

Dan u tjednu	2013.	2014.	2015.	2016.	2017.	2018.	2019.	2020.	2021.	2022.
Ponedjeljak	5.012	4.541	4.619	4.795	4.910	5.018	4.743	3.871	4.619	4.681
Utorak	4.766	4.330	4.409	4.504	4.753	4.622	4.298	3.728	4.337	4.442
Srijeda	4.737	4.579	4.627	4.502	4.749	4.712	4.393	3.820	4.493	4.409
Četvrtak	4.924	4.444	4.751	4.647	4.996	4.794	4.375	3.780	4.647	4.823
Petak	5.588	5.063	5.243	5.411	5.723	5.376	5.177	4.315	5.385	5.499
Subota	4.914	4.690	4.962	4.988	5.082	4.878	4.702	3.673	4.444	4.874
Nedjelja	4.080	3.785	3.960	3.910	4.155	4.040	3.679	2.887	3.528	3.833
UKUPNO	34.021	31.432	32.571	32.757	34.368	33.440	31.367	26.074	31.453	32.561

Prometne nesreće s nastradalim osobama

Dan u tjednu	2013.	2014.	2015.	2016.	2017.	2018.	2019.	2020.	2021.	2022.
Ponedjeljak	1.633	1.546	1.571	1.560	1.527	1.559	1.426	1.147	1.314	1.425
Utorak	1.605	1.490	1.522	1.449	1.483	1.412	1.270	1.050	1.240	1.380
Srijeda	1.607	1.578	1.545	1.501	1.456	1.467	1.346	1.131	1.270	1.399
Četvrtak	1.590	1.460	1.587	1.542	1.579	1.485	1.316	1.100	1.352	1.463
Petak	1.766	1.690	1.713	1.762	1.880	1.693	1.653	1.267	1.559	1.648
Subota	1.671	1.582	1.716	1.651	1.644	1.513	1.501	1.153	1.310	1.466
Nedjelja	1.353	1.261	1.384	1.314	1.370	1.321	1.183	862	1.101	1.224
UKUPNO	11.225	10.607	11.038	10.779	10.939	10.450	9.695	7.710	9.146	10.005

Prometne nesreće s poginulim osobama

Dan u tjednu	2013.	2014.	2015.	2016.	2017.	2018.	2019.	2020.	2021.	2022.
Ponedjeljak	37	31	44	25	35	45	36	35	37	32
Utorak	47	30	34	32	42	37	32	17	39	28
Srijeda	34	34	43	32	37	29	33	35	35	29
Četvrtak	50	45	52	44	32	33	38	25	36	34
Petak	50	60	36	55	40	45	44	31	40	40
Subota	49	50	56	50	68	50	46	38	40	42
Nedjelja	61	34	52	41	53	58	50	33	36	38
UKUPNO	328	284	317	279	307	297	279	214	263	243

Prometne nesreće s ozlijeđenim osobama

Dan u tjednu	2013.	2014.	2015.	2016.	2017.	2018.	2019.	2020.	2021.	2022.
Ponedjeljak	1.597	1.516	1.527	1.535	1.492	1.514	1.390	1.112	1.277	1.393
Utorak	1.559	1.459	1.488	1.417	1.441	1.375	1.238	1.033	1.201	1.352
Srijeda	1.573	1.543	1.502	1.469	1.419	1.438	1.313	1.096	1.235	1.370
Četvrtak	1.540	1.417	1.535	1.498	1.547	1.452	1.278	1.075	1.316	1.429
Petak	1.714	1.629	1.677	1.707	1.840	1.648	1.609	1.236	1.519	1.608
Subota	1.622	1.533	1.660	1.601	1.576	1.463	1.455	1.115	1.270	1.424
Nedjelja	1.292	1.226	1.332	1.273	1.317	1.263	1.133	829	1.065	1.186
UKUPNO	10.897	10.323	10.721	10.500	10.632	10.153	9.416	7.496	8.883	9.762

Poginule osobe u prometnim nesrećama

Dan u tjednu	2013.	2014.	2015.	2016.	2017.	2018.	2019.	2020.	2021.	2022.
Ponedjeljak	45	34	47	32	38	50	37	43	45	32
Utorak	51	33	37	34	46	38	34	17	43	28
Srijeda	40	35	47	34	37	31	36	38	35	30
Četvrtak	54	49	54	46	34	34	43	28	36	37
Petak	54	64	40	59	44	49	48	31	44	44
Subota	62	54	69	54	74	55	46	46	40	58
Nedjelja	62	39	54	48	58	60	53	34	49	46
UKUPNO	368	308	348	307	331	317	297	237	292	275

Teško ozlijeđene osobe u prometnim nesrećama

Dan u tjednu	2013.	2014.	2015.	2016.	2017.	2018.	2019.	2020.	2021.	
Ponedjeljak	382	393	353	388	380	363	341	302	351	416
Utorak	373	335	366	338	342	338	290	300	321	381
Srijeda	383	373	366	371	341	377	322	320	317	361
Četvrtak	387	327	368	379	365	369	337	326	363	381
Petak	394	407	431	409	472	413	421	366	400	476
Subota	483	437	490	434	477	454	409	392	439	485
Nedjelja	429	403	448	428	399	417	372	289	419	410
UKUPNO	2.831	2.675	2.822	2.747	2.776	2.731	2.492	2.295	2.610	2.910

Lakše ozlijeđene osobe u prometnim nesrećama

Dan u tjednu	2013.	2014.	2015.	2016.	2017.	2018.	2019.	2020.	2021.	
Ponedjeljak	1.803	1.643	1.736	1.700	1.634	1.719	1.530	1.151	1.350	1.457
Utorak	1.725	1.537	1.604	1.578	1.576	1.501	1.350	1.047	1.206	1.362
Srijeda	1.743	1.731	1.677	1.589	1.573	1.557	1.417	1.139	1.252	1.425
Četvrtak	1.711	1.635	1.782	1.597	1.703	1.586	1.360	1.055	1.328	1.526
Petak	1.984	1.838	1.852	1.940	2.024	1.812	1.757	1.314	1.618	1.777
Subota	1.946	1.756	1.969	1.890	1.820	1.649	1.666	1.165	1.353	1.580
Nedjelja	1.531	1.407	1.582	1.555	1.502	1.434	1.313	869	1.201	1.292
UKUPNO	12.443	11.547	12.202	11.849	11.832	11.258	10.393	7.740	9.308	10.419

VII. Prometne nesreće prema satima u danu (2013. - 2022.)

Prometne nesreće

Vrijeme/sat	2013.	2014.	2015.	2016.	2017.	2018.	2019.	2020.	2021.	2022.
0 - 2	1.159	1.070	1.116	1.134	1.154	1.181	1.102	942	1.179	1.212
2 - 4	915	888	903	885	922	863	783	558	606	858
4 - 6	1.183	1.052	1.075	1.082	1.067	1.049	884	600	732	861
6 - 8	2.521	2.257	2.298	2.260	2.414	2.372	2.158	1.771	2.095	2.126
8 - 10	3.394	3.015	3.225	3.159	3.403	3.280	3.100	2.564	3.092	3.243
10 - 12	4.159	3.896	4.005	4.103	4.232	4.161	3.812	3.194	3.958	3.959
12 - 14	4.162	3.946	4.033	4.131	4.319	4.225	3.923	3.367	4.112	4.116
14 - 16	4.293	4.057	4.080	4.092	4.314	4.194	4.046	3.362	4.131	4.172
16 - 18	4.088	3.893	4.004	3.972	4.219	4.019	3.891	3.213	3.876	3.930
18 - 20	3.637	3.302	3.506	3.585	3.738	3.713	3.403	2.871	3.458	3.653
20 - 22	2.623	2.440	2.539	2.524	2.683	2.597	2.513	2.157	2.517	2.562
22 - 24	1.887	1.616	1.787	1.830	1.903	1.786	1.752	1.475	1.697	1.869
UKUPNO	34.021	31.432	32.571	32.757	34.368	33.440	31.367	26.074	31.453	32.561

Prometne nesreće s nastradalim osobama

Vrijeme/sat	2013.	2014.	2015.	2016.	2017.	2018.	2019.	2020.	2021.	2022.
0 - 2	334	300	315	285	299	308	279	211	277	311
2 - 4	233	232	243	249	243	211	170	128	153	201
4 - 6	398	330	346	364	333	308	247	162	215	244
6 - 8	877	823	836	809	797	805	754	578	664	723
8 - 10	1.062	983	1.027	1.002	1.040	945	905	677	821	950
10 - 12	1.254	1.277	1.294	1.237	1.292	1.193	1.130	895	1.056	1.091
12 - 14	1.381	1.362	1.395	1.361	1.406	1.338	1.233	991	1.211	1.300
14 - 16	1.488	1.462	1.421	1.407	1.426	1.408	1.304	1.064	1.210	1.371
16 - 18	1.421	1.422	1.469	1.452	1.419	1.404	1.359	1.048	1.284	1.347
18 - 20	1.361	1.167	1.275	1.263	1.352	1.244	1.098	965	1.092	1.206
20 - 22	864	789	866	817	826	774	748	614	738	748
22 - 24	552	460	551	533	506	512	468	377	425	513
UKUPNO	11.225	10.607	11.038	10.779	10.939	10.450	9.695	7.710	9.146	10.005

Prometne nesreće s poginulim osobama

Vrijeme/sat	2013.	2014.	2015.	2016.	2017.	2018.	2019.	2020.	2021.	2022.
0 - 2	17	14	16	15	14	17	20	9	15	14
2 - 4	14	10	12	11	17	13	7	10	5	14
4 - 6	29	14	21	22	16	14	18	10	12	13
6 - 8	26	26	18	14	20	27	17	20	15	13
8 - 10	25	25	24	18	25	14	15	15	27	16
10 - 12	14	22	23	20	24	24	22	21	22	17
12 - 14	25	26	16	21	22	28	24	13	23	24
14 - 16	39	24	33	25	36	31	36	24	29	29
16 - 18	44	33	47	37	40	44	42	28	34	19
18 - 20	31	39	38	41	38	35	28	30	33	37
20 - 22	32	37	38	33	28	27	29	17	27	28
22 - 24	32	14	31	22	27	23	21	17	21	19
UKUPNO	328	284	317	279	307	297	279	214	263	243

Prometne nesreće s ozlijeđenim osobama

Vrijeme/sat	2013.	2014.	2015.	2016.	2017.	2018.	2019.	2020.	2021.	2022.
0 - 2	317	286	299	270	285	291	259	202	262	297
2 - 4	219	222	231	238	226	198	163	118	148	187
4 - 6	369	316	325	342	317	294	229	152	203	231
6 - 8	851	797	818	795	777	778	737	558	649	710
8 - 10	1.037	958	1.003	984	1.015	931	890	662	794	934
10 - 12	1.240	1.255	1.271	1.217	1.268	1.169	1.108	874	1.034	1.074
12 - 14	1.356	1.336	1.379	1.340	1.384	1.310	1.209	978	1.188	1.276
14 - 16	1.448	1.438	1.388	1.382	1.390	1.377	1.268	1.040	1.181	1.342
16 - 18	1.378	1.389	1.422	1.415	1.379	1.360	1.317	1.020	1.250	1.328
18 - 20	1.330	1.128	1.237	1.222	1.314	1.209	1.070	935	1.059	1.169
20 - 22	832	752	828	784	798	747	719	597	711	720
22 - 24	520	446	520	511	479	489	447	360	404	494
UKUPNO	10.897	10.323	10.721	10.500	10.632	10.153	9.416	7.496	8.883	9.762

Poginule osobe u prometnim nesrećama

Vrijeme/sat	2013.	2014.	2015.	2016.	2017.	2018.	2019.	2020.	2021.	2022.
0 - 2	19	15	19	17	15	20	24	12	16	18
2 - 4	15	12	13	11	19	14	9	10	8	15
4 - 6	34	15	23	27	18	15	19	13	12	24
6 - 8	33	30	18	14	21	29	17	25	24	15
8 - 10	30	26	25	19	25	14	16	18	30	18
10 - 12	16	22	26	20	25	29	22	22	23	17
12 - 14	27	31	17	21	27	31	27	15	24	27
14 - 16	43	25	39	28	37	31	37	25	31	30
16 - 18	49	33	58	42	46	46	44	28	37	21
18 - 20	32	45	38	43	40	36	28	31	36	41
20 - 22	36	38	40	39	30	28	31	18	28	29
22 - 24	34	16	32	26	28	24	23	20	23	20
UKUPNO	368	308	348	307	331	317	297	237	292	275

Teško ozlijeđene osobe u prometnim nesrećama

Vrijeme/sat	2013.	2014.	2015.	2016.	2017.	2018.	2019.	2020.	2021.	2022.
0 - 2	101	105	122	104	99	117	94	71	131	113
2 - 4	101	96	91	77	78	75	58	47	75	64
4 - 6	148	105	122	134	102	93	70	56	75	88
6 - 8	209	211	203	209	190	190	193	162	193	198
8 - 10	259	228	235	258	229	220	238	209	229	257
10 - 12	291	300	286	273	277	284	251	239	261	296
12 - 14	307	284	342	310	342	312	274	282	307	357
14 - 16	336	344	334	376	338	343	302	297	295	364
16 - 18	340	376	372	359	365	378	372	301	357	394
18 - 20	352	288	340	302	355	333	319	288	328	378
20 - 22	222	184	216	192	220	240	183	192	223	228
22 - 24	165	154	159	153	181	146	138	151	136	173
UKUPNO	2.831	2.675	2.822	2.747	2.776	2.731	2.492	2.295	2.610	2.910

Lakše ozlijeđene osobe u prometnim nesrećama

Vrijeme/sat	2013.	2014.	2015.	2016.	2017.	2018.	2019.	2020.	2021.	
0 - 2	342	302	378	300	319	301	288	203	250	314
2 - 4	232	228	269	275	262	221	178	110	170	196
4 - 6	428	405	377	379	376	369	279	169	225	273
6 - 8	998	888	953	855	895	838	815	598	730	776
8 - 10	1.136	1.027	1.169	1.028	1.083	1.003	913	637	756	930
10 - 12	1.367	1.357	1.432	1.358	1.375	1.294	1.211	887	1.070	1.111
12 - 14	1.599	1.536	1.501	1.481	1.526	1.449	1.338	974	1.242	1.339
14 - 16	1.674	1.624	1.587	1.580	1.528	1.596	1.468	1.099	1.244	1.531
16 - 18	1.608	1.568	1.611	1.663	1.633	1.497	1.424	1.106	1.348	1.414
18 - 20	1.491	1.277	1.395	1.396	1.436	1.349	1.185	975	1.096	1.241
20 - 22	1.009	865	942	938	870	780	807	621	752	775
22 - 24	559	470	588	596	529	561	487	361	425	519
UKUPNO	12.443	11.547	12.202	11.849	11.832	11.258	10.393	7.740	9.308	10.419

VIII. Prometne nesreće prema obilježjima nesreće (2013. - 2022.)

Prometne nesreće

Vrste prom.nesreća		2013.	2014.	2015.	2016.	2017.	2018.	2019.	2020.	2021.	2022.
Sudar vozila u pokretu	iz suprotnih smjerova	3.630	3.250	3.393	3.346	3.521	3.401	3.038	2.590	3.051	3.139
	bočni smjer	6.776	5.991	6.308	6.361	6.904	6.619	5.979	4.709	5.821	6.027
	u uspored. vožnji	819	802	812	761	882	864	874	745	958	998
	u vožnji u slijedu	4.250	3.954	4.001	4.137	4.352	4.045	3.830	2.890	3.787	3.857
	u vožnji unazad	1.201	1.163	1.204	1.291	1.322	1.377	1.082	738	850	898
	UKUPNO	16.676	15.160	15.718	15.896	16.981	16.306	14.803	11.672	14.467	14.919
	Udar u parkirano vozilo	4.410	4.014	4.227	4.362	4.447	4.648	4.823	4.283	5.222	5.442
	Slijetanje vozila s ceste	5.558	5.134	5.423	5.281	5.360	5.025	4.561	3.832	4.364	4.628
	Nalet na bicikl	493	569	496	490	473	451	418	408	469	458
	Nalet na pješaka	1.609	1.557	1.537	1.459	1.508	1.405	1.326	981	1.215	1.303
	Nalet na motocikl ili moped	192	224	225	168	193	175	145	114	135	131
	Sudar s vlakom	33	32	26	26	33	37	30	27	32	17
	Udar voz. u objekt na cesti	964	931	920	892	980	954	833	728	934	989
	Udar voz. u objekt kraj ceste	1.532	1.419	1.533	1.639	1.817	1.816	2.051	2.140	2.558	2.684
	Nalet na životinju	763	745	720	788	864	801	830	684	717	538
	Ostalo	1.791	1.647	1.746	1.756	1.712	1.822	1.547	1.205	1.340	1.452
	SVEUKUPNO	34.021	31.432	32.571	32.757	34.368	33.440	31.367	26.074	31.453	32.561

Prometne nesreće s nastradalim osobama

Vrste prom.nesreća		2013.	2014.	2015.	2016.	2017.	2018.	2019.	2020.	2021.	2022.
Sudar vozila u pokretu	iz suprotnih smjerova	1.423	1.253	1.296	1.322	1.322	1.280	1.211	926	1.151	1.236
	bočni smjer	2.150	1.833	2.004	1.944	2.082	1.987	1.813	1.435	1.619	1.829
	u usporod. vožnji	146	154	173	165	175	193	194	131	188	210
	u vožnji u slijedu	1.559	1.577	1.578	1.672	1.627	1.539	1.503	1.071	1.452	1.519
	u vožnji unazad	86	73	71	64	81	66	58	31	36	34
	UKUPNO	5.364	4.890	5.122	5.167	5.287	5.065	4.779	3.594	4.446	4.828
Udar u parkirano vozilo		115	120	131	133	108	114	106	100	83	127
Slijetanje vozila s ceste		2.478	2.295	2.485	2.336	2.386	2.219	2.034	1.691	1.940	2.157
Nalet na bicikl		404	470	432	411	398	369	338	330	379	381
Nalet na pješaka		1.526	1.497	1.476	1.411	1.440	1.364	1.270	937	1.156	1.241
Nalet na motocikl ili moped		148	175	170	141	155	133	115	89	113	99
Sudar s vlakom		15	14	13	7	13	19	16	13	18	9
Udar voz. u objekt na cesti		68	77	87	61	82	82	63	45	53	46
Udar voz. u objekt kraj ceste		272	234	250	260	295	286	299	353	372	427
Nalet na životinju		51	47	43	25	41	39	34	33	29	23
Ostalo		784	788	829	827	734	760	641	525	557	667
SVEUKUPNO		11.225	10.607	11.038	10.779	10.939	10.450	9.695	7.710	9.146	10.005

Prometne nesreće s poginulim osobama

Vrste prom.nesreća		2013.	2014.	2015.	2016.	2017.	2018.	2019.	2020.	2021.	2022.
Sudar vozila u pokretu	iz suprotnih smjerova	68	61	70	68	68	48	54	42	62	58
	bočni smjer	27	22	29	16	26	21	21	16	24	20
	u usporod. vožnji	3	3	3	1	2	1	2	-	4	2
	u vožnji u slijedu	12	13	10	16	13	14	17	15	12	9
	u vožnji unazad	-	-	3	-	1	-	-	-	-	0
	UKUPNO	110	99	115	101	110	84	94	73	102	89
Udar u parkirano vozilo		4	4	2	2	2	2	-	1	2	2
Slijetanje vozila s ceste		103	81	91	70	95	95	110	68	78	85
Nalet na bicikl		12	11	23	20	16	16	11	6	20	5
Nalet na pješaka		63	71	58	59	53	64	59	36	36	40
Nalet na motocikl ili moped		5	6	7	6	6	1	1	3	2	2
Sudar s vlakom		6	1	4	1	4	6	2	4	4	5
Udar voz. u objekt na cesti		1	-	3	1	2	5	1	1	1	1
Udar voz. u objekt kraj ceste		10	5	6	12	14	14	13	20	14	11
Nalet na životinju		1	-	1	-	-	1	-	-	-	0
Ostalo		13	6	7	7	5	9	6	2	4	3
SVEUKUPNO		328	284	317	279	307	297	297	214	263	243

Prometne nesreće s ozlijeđenim osobama

Vrste prom.nesreća		2013.	2014.	2015.	2016.	2017.	2018.	2019.	2020.	2021.	2022.
Sudar vozila u pokretu	iz suprotnih smjerova	1.355	1.192	1.226	1.254	1.254	1.232	2.080	884	1.089	1.178
	bočni smjer	2.123	1.811	1.975	1.928	2.056	1.966	2.545	1.419	1.595	1.809
	u uspored. vožnji	143	151	170	164	173	192	260	131	184	208
	u vožnji u slijedu	1.547	1.564	1.568	1.656	1.614	1.525	2.288	1.056	1.440	1.510
	u vožnji unazad	86	73	68	64	80	66	74	31	36	34
	UKUPNO	5.254	4.791	5.007	5.066	5.177	4.981	7.247	3.521	4.344	4.739
Udar u parkirano vozilo		111	116	129	131	106	112	143	99	81	125
Slijetanje vozila s ceste		2.375	2.214	2.394	2.266	2.291	2.124	2.507	1.623	1.862	2.072
Nalet na bicikl		392	459	409	391	382	353	340	324	359	376
Nalet na pješaka		1.463	1.426	1.418	1.352	1.387	1.300	1.296	901	1.120	1.201
Nalet na motocikl ili moped		143	169	163	135	149	132	137	86	111	97
Sudar s vlakom		9	13	9	6	9	13	23	9	14	4
Udar voz. u objekt na cesti		67	77	84	60	80	77	84	44	52	45
Udar voz. u objekt kraj ceste		262	229	244	248	281	272	354	333	358	416
Nalet na životinju		50	47	42	25	41	38	36	33	29	23
Ostalo		771	782	822	820	729	751	718	523	553	664
SVEUKUPNO		10.897	10.323	10.721	10.500	10.632	10.153	12.885	7.496	8.883	9.762

Poginule osobe u prometnim nesrećama

Vrste prom.nesreća		2013.	2014.	2015.	2016.	2017.	2018.	2019.	2020.	2021.	2022.
Sudar vozila u pokretu	iz suprotnih smjerova	81	68	81	81	83	59	54	51	69	62
	bočni smjer	31	23	35	18	26	22	21	17	26	22
	u uspored. vožnji	3	3	3	1	2	1	2	0	4	2
	u vožnji u slijedu	13	14	14	17	15	15	17	16	13	10
	u vožnji unazad	-	-	3	-	1	-	-	-	-	0
	UKUPNO	128	108	136	117	127	97	94	84	112	96
Udar u parkirano vozilo		5	7	2	2	2	2	-	4	2	2
Slijetanje vozila s ceste		112	88	101	78	100	99	110	77	93	107
Nalet na bicikl		12	11	23	20	16	16	11	6	21	5
Nalet na pješaka		64	73	58	61	53	65	59	36	37	40
Nalet na motocikl ili moped		6	6	7	6	7	1	1	3	2	2
Sudar s vlakom		9	4	4	1	5	7	2	4	4	7
Udar voz. u objekt na cesti		1	-	3	1	2	5	1	1	1	1
Udar voz. u objekt kraj ceste		13	5	6	14	14	15	13	20	16	11
Nalet na životinju		1	-	1	-	-	1	-	-	-	0
Ostalo		17	6	7	7	5	9	6	2	4	4
SVEUKUPNO		368	308	348	307	331	317	297	237	292	275

Teško ozlijeđene osobe u prometnim nesrećama

Vrste prom.nesreća		2013.	2014.	2015.	2016.	2017.	2018.	2019.	2020.	2021.	2022.
Sudar vozila u pokretu	iz suprotnih smjerova	431	359	424	472	483	423	372	372	387	460
	bočni smjer	363	322	359	376	368	367	348	287	335	386
	u uspor. vožnji	28	14	39	20	27	32	40	26	35	45
	u vožnji u slijedu	176	159	148	157	162	185	151	145	181	210
	u vožnji unazad	13	10	15	12	14	7	9	5	7	3
	UKUPNO	1.011	864	985	1.037	1.054	1.014	920	835	945	1.104
Udar u parkirano vozilo		20	22	18	27	27	25	26	26	13	26
Slijetanje vozila s ceste		788	751	777	758	804	754	676	625	737	805
Nalet na bicikl		98	132	105	118	97	96	94	109	117	118
Nalet na pješaka		498	454	475	409	407	409	406	338	405	429
Nalet na motocikl ili moped		44	61	50	42	45	54	45	33	35	39
Sudar s vlakom		8	5	8	5	5	4	4	8	6	2
Udar voz. u objekt na cesti		18	21	24	20	21	20	13	13	19	238
Udar voz. u objekt kraj ceste		83	87	96	90	104	96	71	102	118	12
Nalet na životinju		12	10	9	10	9	13	11	10	6	132
Ostalo		251	268	275	231	203	246	226	196	209	5
SVEUKUPNO		2.831	2.675	2.822	2.747	2.776	2.731	2.492	2.295	2.610	2.910

Lakše ozlijeđene osobe u prometnim nesrećama

Vrste prom.nesreća		2013.	2014.	2015.	2016.	2017.	2018.	2019.	2020.	2021.	2022.
Sudar vozila u pokretu	iz suprotnih smje.	2.014	1.847	1.781	1.886	1.848	1.835	1.708	1.196	1.540	1.649
	bočni smjer	2.805	2.355	2.690	2.489	2.636	2.503	2.197	1.752	1.929	2.236
	u uspor. vožnji	161	191	225	213	200	239	220	147	216	247
	u vožnji u slijedu	2.252	2.294	2.288	2.356	2.279	2.105	2.137	1.455	1.939	2.112
	u vožnji unazad	81	92	77	70	78	70	65	32	36	34
	UKUPNO	7.313	6.779	7.061	7.014	7.041	6.752	6.327	4.582	5.660	6.278
Udar u parkirano vozilo		122	128	138	131	109	113	117	96	79	122
Slijetanje vozila s ceste		2.472	2.158	2.475	2.271	2.178	2.038	1.831	1.407	1.644	1.891
Nalet na bicikl		314	339	317	281	297	269	246	225	256	263
Nalet na pješaka		1.072	1.094	1.039	1.035	1.077	973	890	603	774	861
Nalet na motocikl ili moped		116	129	133	114	124	95	92	66	91	75
Sudar s vlakom		15	20	8	5	9	21	19	6	18	3
Udar voz. u objekt na cesti		63	70	85	52	73	82	71	33	46	484
Udar voz. u objekt kraj ceste		278	184	236	247	261	278	283	312	324	46
Nalet na životinju		51	41	47	18	36	32	25	29	23	373
Ostalo		627	605	663	681	627	605	492	381	393	23
SVEUKUPNO		12.443	11.547	12.202	11.849	11.832	11.258	10.393	7.740	9.308	10.419

IX. Prometne nesreće prema značajkama ceste (2013. - 2022.)

Prometne nesreće

Značajke ceste		2013.	2014.	2015.	2016.	2017.	2018.	2019.	2020.	2021.	2022.
Križanje	T - križanje	4.586	4.334	4.324	4.332	4.628	4.323	3.804	2.893	3.503	3.489
	Y - križanje	731	670	726	671	721	693	574	473	565	596
	četverokrako križ	3.991	3.617	3.791	3.735	3.769	3.593	3.210	2.674	3.150	3.302
	kružni tok	447	479	533	466	573	520	503	477	582	633
	ostala križanja	537	514	449	502	536	586	544	274	338	295
	u više razina	25	30	18	17	25	17	26	26	47	57
UKUPNO	10.317	9.644	9.841	9.723	10.252	9.732	8.661	6.817	8.185	8.372	
Cesta izvan križanja i čvorova	most	98	66	72	67	60	69	69	63	61	55
	podvožnjak	29	29	35	23	26	21	24	11	15	17
	nadvožnjak	36	46	50	29	52	61	49	45	55	72
	tunel	91	78	88	91	99	94	82	48	66	76
	UKUPNO	254	219	245	210	237	245	224	167	197	220
Prijelaz preko želj. pruge	fizički zaštićen	188	156	160	163	177	185	135	95	130	142
	svjetlosna signal.	66	39	58	59	55	69	42	47	75	70
	nezaštićen	41	36	23	41	32	34	26	20	27	15
	UKUPNO	295	231	241	263	264	288	203	162	232	227
Zavoj	6.074	5.596	5.823	5.849	5.732	5.571	4.921	4.202	4.670	4.961	
Ravni cestovni smjer	13.352	12.326	12.685	12.883	13.880	13.511	12.734	10.371	12.719	13.227	
Parkiralište	2.999	2.733	2.924	3.066	3.220	3.267	3.320	2.823	3.630	3.783	
Pješački prijelaz	182	164	190	191	197	195	218	209	264	312	
Nogostup	116	90	131	121	101	111	154	196	186	218	
Biciklistička staza	39	39	29	35	25	44	69	91	86	100	
Ostalo	364	357	413	380	416	436	793	947	1.184	1.025	
Pješačka zona	17	26	34	24	20	23	32	44	50	58	
Zona smirenog prometa	12	7	15	12	24	17	38	45	50	58	
UKUPNO	34.021	31.432	32.571	32.757	34.368	33.440	31.367	26.074	31.453	32.561	

Prometne nesreće s nastradalim osobama

Značajke ceste		2013.	2014.	2015.	2016.	2017.	2018.	2019.	2020.	2021.	2022.
Križanje	T - križanje	1.681	1.578	1.594	1.616	1.607	1.539	1.338	1.034	1.166	1.271
	Y - križanje	247	214	233	249	249	227	184	158	184	204
	četverokrako križ	1.607	1.524	1.624	1.555	1.519	1.406	1.324	1.061	1.262	1.372
	kružni tok	127	161	146	133	154	131	131	111	144	168
	ostala križanja	142	125	96	90	91	91	140	75	110	95
	u više razina	5	13	1	4	6	3	11	6	16	23
UKUPNO	3.809	3.615	3.694	3.647	3.626	3.397	3.128	2.445	2.882	3.133	
Cesta izvan križanja i čvorova	most	33	27	28	26	12	28	22	22	16	18
	podvožnjak	11	7	10	5	6	9	11	3	3	2
	nadvožnjak	11	16	18	5	18	31	13	11	17	18
	tunel	27	21	22	28	28	22	26	11	10	20
	UKUPNO	82	71	78	64	64	90	72	47	46	58
Prijelaz preko želj. pruge	fizički zaštićen	16	11	16	12	15	17	14	5	6	8
	svjetlosna sig.	13	4	4	3	10	9	4	6	4	2
	nezaštićen	18	17	14	14	10	14	12	9	15	8
	UKUPNO	47	32	34	29	35	40	30	20	25	18
Zavoj	2.511	2.349	2.496	2.390	2.313	2.324	1.984	1.658	1.832	2.073	
Ravni cestovni smjer	4.333	4.120	4.252	4.206	4.486	4.150	3.881	2.921	3.597	3.906	
Parkiralište	121	137	145	107	118	135	93	74	115	139	
Pješački prijelaz	153	137	158	160	157	147	181	170	218	248	
Nogostup	72	57	78	72	57	65	88	96	94	128	
Biciklistička staza	33	33	27	33	24	39	58	64	57	67	
Ostalo	55	48	55	55	51	52	156	189	248	192	
Pješačka zona	4	7	17	15	4	9	15	18	23	27	
Zona smirenog prometa	5	1	4	1	4	2	9	8	9	16	
UKUPNO	11.225	10.607	11.038	10.779	10.939	10.450	9.695	7.710	9.146	10.005	

Prometne nesreće s poginulim osobama

Značajke ceste		2013.	2014.	2015.	2016.	2017.	2018.	2019.	2020.	2021.	2022.
Križanje	T - križanje	20	24	17	20	25	23	10	13	23	14
	Y - križanje	2	7	1	2	4	7	-	2	4	3
	četverokrako križ	22	14	21	20	21	9	18	19	9	15
	kružni tok	-	3	1	1	1	-	-	3	-	3
	ostala križanja	4	1	3	1	1	2	4	-	2	0
	čvor u više razin	2	-	-	-	-	-	-	-	-	-
UKUPNO	50	49	43	44	52	41	32	37	38	36	
Cesta izvan križanja i čvorova	most	1	1	1	-	-	-	-	-	1	0
	podvožnjak	-	1	-	-	-	-	2	-	-	0
	nadvožnjak	2	1	1	-	2	1	1	-	3	2
	tunel	-	-	-	-	-	-	1	2	1	0
	UKUPNO	3	3	2	0	2	1	4	2	5	2
Prijelaz preko želj. pruge	fizički zaštićen	3	-	-	-	1	1	2	-	1	1
	svjetlosna signali	2	-	-	-	3	4	-	1	2	0
	nezaštićen	3	1	3	1	1	2	1	2	1	3
	UKUPNO	8	1	3	1	5	7	3	3	4	4
Zavoj	114	103	113	99	105	109	95	76	98	95	
Ravni cestovni smjer	146	118	145	128	142	133	127	89	44.621	90	
Parkiralište	-	1	1	1	-	1	2	-	-	2	
Pješački prijelaz	5	7	6	4	-	4	6	4	5	9	
Nogostup	1	-	-	-	-	-	-	1	-	0	
Biciklistička staza	1	-	-	1	-	1	1	-	1	0	
Ostalo	-	2	3	-	1	-	9	2	9	4	
Pješačka zona	-	-	1	-	-	-	-	-	-	0	
Zona smirenog prometa	-	-	-	-	-	-	-	-	-	1	
UKUPNO	328	284	317	278	307	297	279	214	263	243	

Prometne nesreće s ozlijeđenim osobama

Značajke ceste		2013.	2014.	2015.	2016.	2017.	2018.	2019.	2020.	2021.	2022.
Križanje	T - križanje	1.661	1.554	1.577	1.596	1.582	1.516	1.328	1.021	1.143	1.257
	Y - križanje	245	207	232	247	245	220	184	156	180	201
	četverokrako križ	1.585	1.510	1.603	1.535	1.498	1.397	1.306	1.042	1.253	1.357
	kružni tok	127	158	145	132	153	131	131	108	144	165
	ostala križanja	138	124	93	89	90	89	136	75	108	95
	čvor u više razin	3	13	1	4	6	3	11	6	16	22
UKUPNO	3.759	3.566	3.651	3.603	3.574	3.356	3.096	2.408	2.844	3.097	
Cesta izvan križanja i čvorova	most	32	26	27	26	12	28	22	22	15	18
	podvožnjak	11	6	10	5	6	9	9	3	3	2
	nadvožnjak	9	15	17	5	16	30	12	11	14	16
	tunel	27	21	22	27	28	22	25	9	9	20
UKUPNO	79	68	76	63	62	89	68	45	41	56	
Prijelaz preko želj. pruge	fizički zaštićen	13	11	16	12	14	16	12	5	5	7
	svjetlosna signali	11	4	4	3	7	5	4	5	2	2
	nezaštićen	15	16	11	13	9	12	11	7	14	5
UKUPNO	39	31	31	28	30	33	27	17	21	14	
Zavoj	2.397	2.246	2.383	2.291	2.208	2.215	1.889	1.582	1.734	1.978	
Ravni cestovni smjer	4.187	4.002	4.107	4.078	4.344	4.017	3.754	2.832	3.494	3.816	
Parkiralište	121	136	144	106	118	134	91	74	115	137	
Pješački prijelaz	148	130	152	156	157	143	175	166	213	239	
Nogostup	71	57	78	72	57	65	88	95	94	128	
Biciklistička staza	32	33	27	32	24	38	57	64	56	67	
Ostalo	55	46	52	55	50	52	147	187	239	188	
Pješačka zona	4	7	16	15	4	9	15	18	23	27	
Zona smirenog prometa	5	1	4	1	4	2	9	8	9	15	
UKUPNO	10.897	10.323	10.721	10.500	10.632	10.153	9.416	7.496	8.883	9.762	

Poginule osobe u prometnim nesrećama

Značajke ceste		2013.	2014.	2015.	2016.	2017.	2018.	2019.	2020.	2021.	2022.
Križanje	T - križanje	21	24	17	20	27	23	10	13	24	15
	Y - križanje	2	8	1	2	4	9	-	2	4	3
	četverokrako križ	23	15	22	22	21	9	20	22	1-	16
	kružni tok	-	3	1	1	1	-	-	3	-	3
	ostala križanja	4	1	3	1	1	2	4	-	2	0
	čvor u više razin	4	-	-	-	-	-	-	-	-	-
	UKUPNO	54	51	44	46	54	43	34	40	4-	38
Cesta izvan križanja i čvorova	most	1	2	5	-	-	-	-	-	1	0
	podvožnjak	-	1	-	-	-	-	2	-	-	0
	nadvožnjak	6	1	2	-	2	1	1	-	4	2
	tunnel	-	-	-	1	-	-	1	3	1	0
		UKUPNO	7	4	7	1	2	1	4	3	6
Prijelaz preko želj. pruge	fizički zaštićen	5	-	-	-	2	1	2	-	1	1
	svjetlosna signali	3	-	-	-	3	5	-	1	2	0
	nezaštićen	3	4	3	1	1	2	1	2	1	3
		UKUPNO	11	4	3	1	6	8	3	3	4
Zavoj	126	110	124	115	113	117	101	90	1.svi	14.tra	
Ravni cestovni smjer	163	129	159	138	155	142	136	94	122	110	
Parkiralište	-	1	1	1	-	1	3	-	-	2	
Pješački prijelaz	5	7	6	4	-	4	6	4	5	9	
Nogostup	1	-	-	-	-	-	-	1	-	0	
Biciklistička staza	1	-	-	1	-	1	1	-	1	0	
Ostalo	-	2	3	-	1	-	9	2	9	4	
Pješačka zona	-	-	1	-	-	-	-	-	-	0	
Zona smirenog prometa	-	-	-	-	-	-	-	-	-	1	
	UKUPNO	368	308	348	307	331	317	297	237	292	275

Teško ozlijeđene osobe u prometnim nesrećama

Značajke ceste		2013.	2014.	2015.	2016.	2017.	2018.	2019.	2020.	2021.	2022.
Križanje	T - križanje	345	338	363	325	334	301	285	265	270	310
	Y - križanje	59	55	38	60	55	54	44	36	56	66
	četverokrako križ	304	279	323	304	264	270	236	247	257	285
	kružni tok	24	36	24	27	30	31	13	24	29	32
	ostala križanja	43	31	30	23	22	17	34	22	26	29
	čvor u više razin	5	2	-	-	1	-	3	3	5	10
	UKUPNO	780	741	778	739	706	673	615	597	643	732
Cesta izvan križanja i čvorova	most	10	5	4	5	4	12	5	3	5	10
	podvožnjak	1	-	3	1	3	3	1	1	1	0
	nadvožnjak	11	3	7	-	7	7	1	5	4	5
	tunnel	7	7	2	7	7	8	8	1	1	5
		UKUPNO	29	15	16	13	21	30	15	10	11
Prijelaz preko želj. pruge	fizički zaštićen	4	2	7	5	5	7	4	2	1	4
	svjetlosna signali	6	3	1	2	1	-	-	2	2	1
	nezaštićen	6	6	5	8	4	4	4	5	5	1
		UKUPNO	16	11	13	15	10	11	8	9	8
Zavoj	821	763	821	790	793	839	684	646	687	832	
Ravni cestovni smjer	1.061	1.035	1.058	1.069	1.158	1.068	993	847	1.036	1.073	
Parkiralište	30	35	29	25	17	26	21	27	27	42	
Pješački prijelaz	52	27	44	46	37	44	56	42	70	77	
Nogostup	22	19	23	23	12	18	32	34	30	41	
Biciklistička staza	5	13	10	5	4	3	21	20	20	25	
Ostalo	13	15	25	17	16	13	39	54	67	55	
Pješačka zona	1	1	3	5	2	5	5	6	8	6	
Zona smirenog prometa	1	-	2	-	-	1	3	3	3	1	
	UKUPNO	2.831	2.675	2.822	2.747	2.776	2.731	2.492	2.295	2.610	2.910

Lakše ozlijeđene osobe u prometnim nesrećama

Značajke ceste		2013.	2014.	2015.	2016.	2017.	2018.	2019.	2020.	2021.	2022.
Križanje	T - križanje	1.917	1.742	1.747	1.793	1.814	1.728	1.473	1.062	1.177	1.413
	Y - križanje	281	228	279	264	285	235	203	160	173	214
	četverokrako križ	1.992	1.845	2.072	1.969	1.824	1.707	1.608	1.228	1.498	1.626
	kružni tok	127	170	147	142	145	115	140	95	137	152
	ostala križanja	131	121	106	92	97	94	141	79	120	110
	čvor u više razina	6	23	1	6	8	3	11	4	16	19
UKUPNO		4.454	4.129	4.352	4.266	4.173	3.882	3.576	2.628	3.121	3.534
Cesta izvan križanja i čvorova	most	32	33	32	27	12	41	31	27	19	19
	podvožnjak	19	10	8	4	10	8	9	4	2	2
	nadvožnjak	25	14	16	9	20	41	13	11	22	31
	tunel	35	21	24	30	37	23	32	23	12	19
	UKUPNO	111	78	80	70	79	113	85	65	55	71
Prijelaz preko želj. pruge	fizički zaštićen	16	10	14	13	15	15	9	3	12	12
	svjetlosna signali	22	2	4	1	10	14	6	3	0	1
	nezaštićen	25	27	16	9	12	10	19	7	14	5
	UKUPNO	63	39	34	23	37	39	34	13	26	18
Zavoj	2.729	2.437	2.617	2.558	2.333	2.391	2.031	1.535	1.741	2.012	
Ravni cestovni smjer	4.739	4.520	4.719	4.581	4.853	4.464	4.203	2.999	3.737	4.145	
Parkiralište	104	118	132	87	106	126	76	50	94	106	
Pješački prijelaz	111	115	125	119	131	112	130	138	156	179	
Nogostup	49	40	56	54	48	51	57	66	65	94	
Biciklistička staza	31	20	18	27	21	36	39	49	41	43	
Ostalo	45	44	50	53	45	38	146	180	248	180	
Pješačka zona	3	6	16	10	2	5	10	12	15	22	
Zona smirenog prometa	4	1	3	1	4	1	6	5	9	15	
UKUPNO	12.443	11.547	12.202	11.849	11.832	11.258	10.393	7.740	9.308	10.419	

X. Prometne nesreće prema meteorološkim uvjetima (2013. - 2022.)

Prometne nesreće

Meteorološki uvjeti	2013.	2014.	2015.	2016.	2017.	2018.	2019.	2020.	2021.	2022.
Vedro	20.544	18.169	21.454	21.095	23.862	22.169	19.758	15.329	18.770	19.748
Oblačno	8.204	8.376	6.808	7.364	6.759	7.474	7.362	7.284	8.511	8.355
Kiša	3.619	4.265	3.230	3.715	3.132	2.585	3.384	2.350	2.996	3.167
Magla	390	245	625	272	213	270	288	542	384	514
Snijeg	1.170	303	374	240	319	798	259	136	306	146
Slana	18	7	9	6	6	21	5	20	11	8
Ostali uvjeti	76	67	71	65	77	123	311	413	475	623
UKUPNO	34.021	31.432	32.571	32.757	34.368	33.440	31.367	26.074	31.453	32.561

Prometne nesreće s nastradalim osobama

Meteorološki uvjeti	2013.	2014.	2015.	2016.	2017.	2018.	2019.	2020.	2021.	2022.
Vedro	7.126	6.350	7.441	7.068	7.831	7.088	6.316	4.792	5.750	6.414
Oblačno	2.431	2.700	2.106	2.295	1.959	2.230	2.119	1.977	2.225	2.330
Kiša	1.224	1.385	1.138	1.244	994	812	1.065	668	867	962
Magla	145	91	235	98	73	75	75	149	112	147
Snijeg	270	59	100	56	64	209	48	31	80	27
Slana	5	3	2	2	3	6	-	9	3	4
Ostali uvjeti	24	19	16	16	15	30	72	84	109	121
UKUPNO	11.225	10.607	11.038	10.779	10.939	10.450	9.695	7.710	9.146	10.005

Prometne nesreće s poginulim osobama

Meteorološki uvjeti	2013.	2014.	2015.	2016.	2017.	2018.	2019.	2020.	2021.	2022.
Vedro	212	177	213	180	210	204	163	121	158	153
Oblačno	73	66	61	69	66	63	72	64	68	56
Kiša	33	37	36	25	28	18	32	19	25	24
Magla	6	4	5	5	3	6	6	5	7	7
Snijeg	4	-	1	-	-	4	1	1	1	1
Slana	-	-	-	-	-	1	-	-	0	0
Ostali uvjeti	-	-	1	-	-	1	5	4	4	2
UKUPNO	328	284	317	279	307	297	279	214	263	243

Prometne nesreće s ozlijeđenim osobama

Meteorološki uvjeti	2013.	2014.	2015.	2016.	2017.	2018.	2019.	2020.	2021.	2022.
Vedro	6.914	6.173	7.228	6.888	7.621	6.884	6.153	4.671	5.592	6.261
Oblačno	2.358	2.634	2.045	2.226	1.893	2.167	2.047	1.913	2.157	2.274
Kiša	1.191	1.348	1.102	1.219	966	794	1.033	649	842	938
Magla	139	87	230	93	70	69	69	144	105	140
Snijeg	266	59	99	56	64	205	47	30	79	26
Slana	5	3	2	2	3	5	-	9	3	4
Ostali uvjeti	24	19	15	16	15	29	67	80	105	119
UKUPNO	10.897	10.323	10.721	10.500	10.632	10.153	9.416	7.496	8.883	9.762

Poginule osobe u prometnim nesrećama

Meteorološki uvjeti	2013.	2014.	2015.	2016.	2017.	2018.	2019.	2020.	2021.	2022.
Vedro	233	193	234	195	224	219	172	140	176	177
Oblačno	79	72	64	81	75	67	78	65	76	58
Kiša	45	39	43	26	29	18	35	20	28	26
Magla	6	4	5	5	3	6	6	7	7	9
Snijeg	5	-	1	-	-	5	1	1	1	1
Slana	-	-	-	-	-	1	-	-	-	0
Ostali uvjeti	-	-	1	-	-	1	5	4	4	4
UKUPNO	368	308	348	307	331	317	297	237	292	275

Teško ozlijeđene osobe u prometnim nesrećama

Meteorološki uvjeti	2013.	2014.	2015.	2016.	2017.	2018.	2019.	2020.	2021.	2022.
Vedro	1.913	1.678	2.014	1.889	2.068	1.936	1.701	1.501	1.687	1.900
Oblačno	581	654	474	532	454	554	486	528	613	671
Kiša	252	318	253	273	214	169	238	184	207	243
Magla	23	18	59	36	23	19	24	45	47	50
Snijeg	52	4	16	8	14	42	16	7	33	7
Slana	3	-	-	1	3	2	-	2	-	0
Ostali uvjeti	7	3	6	8	-	9	27	28	23	39
UKUPNO	2.831	2.675	2.822	2.747	2.776	2.731	2.492	2.295	2.610	2.910

Lakše ozlijeđene osobe u prometnim nesrećama

Meteorološki uvjeti	2013.	2014.	2015.	2016.	2017.	2018.	2019.	2020.	2021.	2022.
Vedro	7.560	6.663	8.030	7.559	8.341	7.430	6.608	4.693	5.731	6.528
Oblačno	2.822	3.034	2.378	2.619	2.217	2.441	2.381	2.032	2.329	2.503
Kiša	1.476	1.611	1.348	1.467	1.094	979	1.204	726	919	1.076
Magla	176	126	308	103	74	95	75	156	120	161
Snijeg	375	87	126	75	80	276	58	42	91	29
Slana	6	3	3	2	5	4	-	9	4	7
Ostali uvjeti	28	23	9	24	21	33	67	82	114	115
UKUPNO	12.443	11.547	12.202	11.849	11.832	11.258	10.393	7.740	9.308	10.419

XI. Prometne nesreće prema stanju kolnika (2013. - 2022.)

Prometne nesreće

Stanje površine kolnika	2013.	2014.	2015.	2016.	2017.	2018.	2019.	2020.	2021.	2022.
Suh - čist	23.995	22.865	24.874	24.925	26.865	25.804	24.330	20.051	24.305	25.302
Suh - pijesak, šljunak	434	336	433	385	431	397	431	378	525	538
Mokar	8.312	7.628	6.658	6.869	6.280	6.293	6.194	5.400	6.236	6.487
Blato	37	34	24	36	47	25	29	28	43	31
Snijeg - razgrnut	549	42.615	193	144	254	415	115	49	73	37
Snijeg - nerazgrnut	385	119	128	107	131	240	94	41	115	36
Zaleđen - posut	35	18	27	20	53	27	13	8	21	14
Zaleđen - neposut	130	54	77	62	83	63	30	38	46	15
Odron kamenja	29	15	15	12	20	18	12	10	25	17
Zemlja suha	57	77	88	112	98	65	58	38	33	42
Zemlja mokra	27	33	28	54	82	65	33	22	17	22
Ulje i slično	31	44	26	31	24	28	28	11	14	20
UKUPNO	34.021	73.838	32.571	32.757	34.368	33.440	31.367	26.074	31.453	32.561

Prometne nesreće s nastradalim osobama

Stanje površine kolnika	2013.	2014.	2015.	2016.	2017.	2018.	2019.	2020.	2021.	2022.
Suh - čist	8.094	7.852	8.395	8.167	8.666	8.136	7.574	6.013	7.174	7.888
Suh - pijesak, šljunak	133	100	141	93	108	110	103	87	124	128
Mokar	2.735	2.526	2.331	2.371	1.991	1.977	1.918	1.562	1.769	1.938
Blato	9	12	10	6	11	6	6	4	8	10
Snijeg - razgrnut	100	34	42	33	56	91	20	7	9	5
Snijeg - nerazgrnut	75	20	31	23	25	56	20	8	33	5
Zaleđen - posut	4	2	9	2	10	3	4	3	3	5
Zaleđen - neposut	43	12	29	25	18	24	11	11	15	8
Odron kamenja	1	2	-	-	3	-	1	-	0	1
Zemlja suha	14	20	29	32	18	14	11	7	5	8
Zemlja mokra	1	9	8	17	27	15	10	3	4	3
Ulje i slično	16	18	13	10	6	18	17	5	2	6
UKUPNO	11.225	10.607	11.038	10.779	10.939	10.450	9.695	7.710	9.146	10.005

Prometne nesreće s poginulim osobama

Stanje površine kolnika	2013.	2014.	2015.	2016.	2017.	2018.	2019.	2020.	2021.	2022.
Suh - čist	246	206	242	224	253	238	210	167	198	184
Suh - pijesak, šljunak	5	6	4	-	4	3	-	2	8	4
Mokar	72	71	67	53	49	49	66	45	57	54
Blato	-	-	-	-	-	-	-	-	-	0
Snijeg - razgrnut	1	-	-	-	1	3	1	-	-	0
Snijeg - nerazgrnut	2	-	1	1	-	1	1	-	-	1
Zaleđen - posut	-	-	-	1	-	1	-	-	-	0
Zaleđen - neposut	2	-	1	-	-	-	-	-	-	0
Odron kamenja	-	-	-	-	-	-	-	-	-	0
Zemlja suha	-	1	1	-	-	1	1	-	-	0
Zemlja mokra	-	-	1	-	-	1	-	-	-	0
Ulje i slično	-	-	-	-	-	-	-	-	-	0
UKUPNO	328	284	317	279	307	297	279	214	263	243

Prometne nesreće s ozlijeđenim osobama

Stanje površine kolnika	2013.	2014.	2015.	2016.	2017.	2018.	2019.	2020.	2021.	2022.
Suh - čist	7.848	7.646	8.153	7.943	8.413	7.898	7.364	5.846	6.976	7.704
Suh - pijesak, šljunak	128	94	137	93	104	107	103	85	116	124
Mokar	2.663	2.455	2.264	2.318	1.942	1.928	1.852	1.517	1.712	1.884
Blato	9	12	10	6	11	6	6	4	8	10
Snijeg - razgrnut	99	34	42	33	55	88	19	7	9	5
Snijeg - nerazgrnut	73	20	30	22	25	55	19	8	33	4
Zaleđen - posut	4	2	9	1	10	2	4	3	3	5
Zaleđen - neposut	41	12	28	25	18	24	11	11	15	8
Odron kamenja	1	2	-	-	3	-	1	-	-	1
Zemlja suha	14	19	28	32	18	13	10	7	5	8
Zemlja mokra	1	9	7	17	27	14	10	3	4	3
Ulje i slično	16	18	13	10	6	18	17	5	2	6
UKUPNO	10.897	10.323	10.721	10.500	10.632	10.153	9.416	7.496	8.883	9.762

Poginule osobe u prometnim nesrećama

Stanje površine kolnika	2013.	2014.	2015.	2016.	2017.	2018.	2019.	2020.	2021.	2022.
Suh - čist	271	221	262	248	272	253	223	187	219	211
Suh - pijesak, šljunak	5	9	4	-	5	3	-	2	8	4
Mokar	82	77	77	57	53	51	71	48	65	59
Blato	-	-	-	-	-	-	-	-	-	0
Snijeg - razgrnut	2	-	-	-	1	5	1	-	-	0
Snijeg - nerazgrnut	2	-	1	1	-	2	1	-	-	1
Zaleđen - posut	-	-	-	1	-	1	-	-	-	0
Zaleđen - neposut	6	-	2	-	-	-	-	-	-	0
Odron kamenja	-	-	-	-	-	-	-	-	-	0
Zemlja suha	-	1	1	-	-	1	1	-	-	0
Zemlja mokra	-	-	1	-	-	1	-	-	-	0
Ulje i slično	-	-	-	-	-	-	-	-	-	0
UKUPNO	368	308	348	307	331	317	297	237	292	275

Teško ozlijeđene osobe u prometnim nesrećama

Stanje površine kolnika	2013.	2014.	2015.	2016.	2017.	2018.	2019.	2020.	2021.	2022.
Suh - čist	2.142	2.045	2.212	2.170	2.260	2.214	1.985	1.824	2.053	2.343
Suh - pijesak, šljunak	43	29	47	32	36	32	47	32	47	44
Mokar	582	579	524	514	451	440	431	419	493	512
Blato	5	5	1	4	1	2	-	2	2	2
Snijeg - razgrnut	13	1	11	4	6	13	5	4	2	1
Snijeg - nerazgrnut	21	1	2	3	10	13	3	2	9	1
Zaleđen - posut	1	1	3	-	2	-	1	-	-	1
Zaleđen - neposut	14	5	6	10	3	5	4	4	2	2
Odron kamenja	-	-	-	-	-	-	1	-	-	-
Zemlja suha	6	4	8	7	2	4	4	6	1	4
Zemlja mokra		2	2	3	5	4	2	2	1	
Ulje i slično	4	3	6	-	-	4	9	-	-	
UKUPNO	2.831	2.675	2.822	2.747	2.776	2.731	2.492	2.295	2.610	2.910

Lakše ozlijeđene osobe u prometnim nesrećama

Stanje površine kolnika	2013.	2014.	2015.	2016.	2017.	2018.	2019.	2020.	2021.	2022.
Suh - čist	8.668	8.395	9.135	8.793	9.277	8.583	8.003	5.947	7.264	8.078
Suh - pijesak, šljunak	121	82	114	83	82	105	75	70	100	110
Mokar	3.294	2.910	2.757	2.808	2.272	2.299	2.198	1.669	1.852	2.181
Blato	6	15	9	4	11	5	8	2	10	11
Snijeg - razgrnut	132	52	54	49	67	103	23	8	13	6
Snijeg - nerazgrnut	124	30	42	28	31	93	29	14	38	3
Zaleđen - posut	6	1	7	1	12	2	3	4	3	7
Zaleđen - neposut	65	10	34	26	24	24	16	16	17	10
Odron kamenja	1	3	-	-	3	-	-	-	-	1
Zemlja suha	9	17	33	30	18	10	9	3	5	6
Zemlja mokra	1	8	7	17	28	16	12	2	3	3
Ulje i slično	16	24	10	10	7	18	17	5	3	3
UKUPNO	12.443	11.547	12.202	11.849	11.832	11.258	10.393	7.740	9.308	10.419

XII. Prometne nesreće prema uvjetima vidljivosti (2013. - 2022.)

Prometne nesreće

Uvjeti vidljivosti	2013.	2014.	2015.	2016.	2017.	2018.	2019.	2020.	2021.	2022.
Dan	23.650	21.932	22.564	22.790	24.123	23.377	21.579	17.905	21.998	22.239
Noć	9.428	8.659	9.090	9.079	9.317	9.125	8.763	7.234	8.350	9.114
Sumrak	549	472	521	501	540	536	619	596	722	765
Svitanje	394	369	396	387	388	402	406	339	383	443
UKUPNO	34.021	31.432	32.571	32.757	34.368	33.440	31.367	26.074	31.453	32.561

Prometne nesreće s nastradalim osobama

Uvjeti vidljivosti	2013.	2014.	2015.	2016.	2017.	2018.	2019.	2020.	2021.	2022.
Dan	7.958	7.626	7.866	7.701	7.866	7.484	6.863	5.487	6.536	7.083
Noć	2.917	2.643	2.829	2.762	2.754	2.669	2.455	1.926	2.263	2.488
Sumrak	198	181	191	171	191	165	233	183	229	274
Svitanje	152	157	152	145	128	132	144	114	118	160
UKUPNO	11.225	10.607	11.038	10.779	10.939	10.450	9.695	7.710	9.146	10.005

Prometne nesreće s poginulim osobama

Uvjeti vidljivosti	2013.	2014.	2015.	2016.	2017.	2018.	2019.	2020.	2021.	2022.
Dan	189	157	168	145	174	166	152	122	163	124
Noć	124	111	129	126	121	122	114	76	88	103
Sumrak	8	7	12	3	6	6	8	8	8	11
Svitanje	7	9	8	5	6	3	5	8	4	5
UKUPNO	328	284	317	279	307	297	279	214	263	243

Prometne nesreće s ozlijeđenim osobama

Uvjeti vidljivosti	2013.	2014.	2015.	2016.	2017.	2018.	2019.	2020.	2021.	2022.
Dan	7.769	7.469	7.698	7.556	7.692	7.318	6.711	5.365	6.373	6.959
Noć	2.793	2.532	2.700	2.636	2.633	2.547	2.341	1.850	2.175	2.385
Sumrak	190	174	179	168	185	159	225	175	221	263
Svitanje	145	148	144	140	122	129	139	106	114	155
UKUPNO	10.897	10.323	10.721	10.500	10.632	10.153	9.416	7.496	8.883	9.762

Poginule osobe u prometnim nesrećama

Uvjeti vidljivosti	2013.	2014.	2015.	2016.	2017.	2018.	2019.	2020.	2021.	2022.
Dan	209	173	185	153	190	177	158	134	184	133
Noć	140	119	137	144	129	131	126	84	95	115
Sumrak	9	7	17	3	6	6	8	8	9	11
Svitanje	10	9	9	7	6	3	5	11	4	16
UKUPNO	368	308	348	307	331	317	297	237	292	275

Teško ozlijeđene osobe u prometnim nesrećama

Uvjeti vidljivosti	2013.	2014.	2015.	2016.	2017.	2018.	2019.	2020.	2021.	2022.
Dan	1.905	1.817	1.920	1.916	1.875	1.859	1.709	1.565	1.741	1.979
Noć	826	751	808	754	811	790	674	628	749	783
Sumrak	46	56	45	34	55	46	66	55	85	83
Svitanje	54	51	49	43	35	36	43	47	35	65
UKUPNO	2.831	2.675	2.822	2.747	2.776	2.731	2.492	2.295	2.610	2.910

Lakše ozlijeđene osobe u prometnim nesrećama

Uvjeti vidljivosti	2013.	2014.	2015.	2016.	2017.	2018.	2019.	2020.	2021.	2022.
Dan	8.790	8.332	8.688	8.387	8.547	8.116	7375	5530	6658	7364
Noć	3.292	2.863	3.114	3.095	2.926	2.832	2.609	1.916	2.316	2.596
Sumrak	200	171	228	197	202	161	240	189	209	256
Svitanje	161	181	172	170	157	149	169	105	125	203
UKUPNO	12.443	11.547	12.202	11.849	11.832	11.258	10.393	7.740	9.308	10.419

XIII. Prometne nesreće prema vrsti vozila (2013. - 2022.)

Prometne nesreće

Vrsta vozila	2013.	2014.	2015.	2016.	2017.	2018.	2019.	2020.	2021.	2022.
Moped	1.107	1.061	1.071	950	971	823	762	598	653	729
Motocikl	1.523	1.432	1.501	1.402	1.555	1.658	1.439	1.213	1.364	1.642
Četverocikl	31	28	44	59	54	47	50	27	35	27
Osobno vozilo	30.060	27.530	28.621	28.834	30.292	29.394	27.492	22.474	27.200	28.140
Autobus	697	724	771	704	744	698	675	371	442	457
Teretno vozilo	4.800	4.414	4.534	4.627	4.864	5.049	4.846	4.655	5.825	5.523
Traktor	404	398	357	359	333	332	331	341	362	364
Bicikl	1.394	1.486	1.478	1.394	1.324	1.274	1.156	1.155	1.282	1.317
Tramvaj	170	149	148	126	140	135	133	73	94	94
Ostala vozila	2.914	2.691	2.941	3.058	3.269	3.497	1.297	1.299	1.628	1.542
UKUPNO	43.100	39.913	41.466	41.513	43.546	42.907	38.181	32.206	38.885	39.835

Prometne nesreće s nastradalim osobama

Vrsta vozila	2013.	2014.	2015.	2016.	2017.	2018.	2019.	2020.	2021.	2022.
Moped	880	816	846	753	724	614	562	461	495	527
Motocikl	1.136	1.086	1.131	1.042	1.167	1.298	1.102	929	1.073	1.249
Četverocikl	25	20	34	41	36	30	35	18	24	21
Osobno vozilo	9.153	8.525	8.924	8.807	8.991	8.529	7.914	6.112	7.358	7.969
Autobus	207	226	242	198	197	198	175	101	126	127
Teretno vozilo	1.205	1.102	1.181	1.119	1.203	1.197	1.191	1.075	1.293	1.281
Traktor	156	148	125	125	116	127	135	136	138	149
Bicikl	1.164	1.251	1.282	1.192	1.121	1.083	953	973	1.038	1.124
Tramvaj	60	63	83	55	63	64	65	31	37	36
Ostala vozila	393	384	404	401	402	420	303	276	331	316
UKUPNO	14.379	13.621	14.252	13.733	14.020	13.560	12.435	10.112	11.913	12.799

Prometne nesreće s poginulim osobama

Vrsta vozila	2013.	2014.	2015.	2016.	2017.	2018.	2019.	2020.	2021.	2022.
Moped	14	14	16	11	8	4	9	5	7	8
Motocikl	48	46	60	35	39	63	51	45	58	46
Četverocikl	-	1	1	1	1	2	1	-	-	0
Osobno vozilo	258	210	239	231	254	218	209	165	199	187
Autobus	8	6	13	8	8	9	6	4	4	8
Teretno vozilo	55	61	57	51	61	51	56	40	67	53
Traktor	18	11	5	8	7	9	14	5	8	4
Bicikl	24	21	37	28	23	23	15	12	27	13
Tramvaj	1	1	1	-	2	2	1	1	-	0
Ostala vozila	37	25	22	21	27	20	30	23	30	27
UKUPNO	463	396	451	394	430	401	392	300	400	346

Prometne nesreće s ozlijeđenim osobama

Vrsta vozila	2013.	2014.	2015.	2016.	2017.	2018.	2019.	2020.	2021.	2022.
Moped	866	802	830	742	716	610	553	456	488	519
Motocikl	1.088	1.040	1.071	1.007	1.128	1.235	1.051	884	1.015	1.203
Četverocikl	25	19	33	40	35	28	34	18	24	21
Osobno vozilo	8.895	8.315	8.685	8.576	8.737	8.311	7.705	5.947	7.159	7.782
Autobus	199	220	229	190	189	189	169	97	122	119
Teretno vozilo	1.150	1.041	1.124	1.068	1.142	1.146	1.135	1.035	1.226	1.228
Traktor	138	137	120	117	109	118	121	131	130	145
Bicikl	1.140	1.230	1.245	1.164	1.098	1.060	938	961	1.011	1.111
Tramvaj	59	62	82	55	61	62	64	30	37	36
Ostala vozila	356	359	382	380	375	400	273	253	301	289
UKUPNO	13.916	13.225	13.801	13.339	13.590	13.159	12.043	9.812	11.513	12.453

Poginule osobe u prometnim nesrećama

Vrsta vozila	2013.	2014.	2015.	2016.	2017.	2018.	2019.	2020.	2021.	2022.
Moped	14	11	14	10	8	4	9	5	6	8
Motocikl	49	44	58	38	42	55	46	44	58	48
Četverocikl	-	1	-	1	1	2	-	-	-	0
Osobno vozilo	195	141	164	148	187	154	148	129	137	143
Autobus	1	-	1	2	1	-	-	-	10	12
Teretno vozilo	4	9	11	8	9	6	8	8	11	9
Traktor	10	8	5	5	3	9	9	4	5	2
Bicikl	23	19	34	27	23	22	16	9	28	11
Tramvaj	-	-	-	-	-	-	-	-	-	0
Ostala vozila	3	2	-	1	1	-	-	-	-	0
UKUPNO	299	235	287	240	275	252	236	199	255	233

Teško ozlijeđene osobe u prometnim nesrećama

Vrsta vozila	2013.	2014.	2015.	2016.	2017.	2018.	2019.	2020.	2021.	2022.
Moped	252	242	223	225	193	161	162	156	164	171
Motocikl	436	433	452	432	466	561	478	414	432	548
Četverocikl	10	5	11	11	12	12	13	10	12	12
Osobno vozilo	1.152	1.050	1.167	1.202	1.264	1.153	1.034	915	1.085	1.223
Autobus	31	21	23	14	18	24	12	14	27	34
Teretno vozilo	67	45	50	57	57	65	63	69	78	73
Traktor	17	18	18	29	21	31	28	28	35	31
Bicikl	328	382	371	339	299	283	272	313	306	338
Tramvaj	13	11	10	7	8	4	9	3	6	1
Ostala vozila	12	8	9	12	5	12	-	-	2	9
UKUPNO	2.318	2.215	2.334	2.328	2.343	2.306	2.071	1.922	2.147	2.440

Lakše ozlijeđene osobe u prometnim nesrećama

Vrsta vozila	2013.	2014.	2015.	2016.	2017.	2018.	2019.	2020.	2021.	2022.
Moped	624	599	641	556	546	469	397	305	332	361
Motocikl	736	686	730	652	756	779	642	513	604	745
Četverocikl	23	22	33	36	35	25	25	11	9	15
Osobno vozilo	8.375	7.717	8.192	8.151	7.966	7.594	7.182	5.224	6.355	6.973
Autobus	205	153	182	143	175	152	124	67	145	103
Teretno vozilo	470	343	423	347	389	391	428	390	403	438
Traktor	55	50	40	51	48	51	56	56	55	80
Bicikl	769	803	828	787	769	739	592	573	639	714
Tramvaj	44	36	28	35	35	44	24	7	8	16
Ostala vozila	29	22	28	31	16	17	-	3	15	15
UKUPNO	11.330	10.431	11.125	10.789	10.735	10.261	9.470	7.149	8.565	9.460

XIV. Broj vozila koja su sudjelovala u prometnim nesrećama (2013. - 2022.)

Vozila u prometnim nesrećama

Vrsta vozila	2013.	2014.	2015.	2016.	2017.	2018.	2019.	2020.	2021.	2022.
Moped	1.112	1.073	1.082	963	984	830	773	603	657	738
Motocikl	1.559	1.456	1.536	1.432	1.601	1.702	1.477	1.232	1.400	1.695
Četverocikl	31	28	46	59	55	48	50	27	36	28
Osobno vozilo	46.648	42.757	44.387	45.113	47.413	45.777	42.476	34.331	41.890	43.407
Autobus	714	735	786	720	759	707	695	374	445	461
Teretno vozilo	5.052	4.655	4.790	4.876	5.134	5.349	5.135	4.915	6.146	5.849
Traktor	406	402	360	362	334	337	334	346	366	365
Bicikl	1.438	1.536	1.528	1.447	1.377	1.326	1.196	1.193	1.328	1.358
Tramvaj	170	149	148	129	142	137	136	74	94	96
Ostala vozila	2.998	2.763	3.010	3.152	3.377	3.601	1.340	1.368	1.703	1.621
UKUPNO	60.128	55.554	57.673	58.253	61.176	59.814	53.612	44.463	54.065	55.618

Vozila u prometnim nesrećama s nastradalim osobama

Vrsta vozila	2013.	2014.	2015.	2016.	2017.	2018.	2019.	2020.	2021.	2022.
Moped	883	824	854	761	733	618	571	466	499	530
Motocikl	1.160	1.108	1.158	1.063	1.198	1.333	1.135	942	1.099	1.282
Četverocikl	25	20	36	41	37	31	35	18	24	22
Osobno vozilo	13.504	12.591	13.035	13.213	13.327	12.611	11.883	8.900	10.988	11.926
Autobus	216	227	242	202	200	199	179	102	126	128
Teretno vozilo	1.263	1.148	1.225	1.146	1.258	1.245	1.245	1.118	1.332	1.352
Traktor	156	149	127	127	117	131	136	138	138	149
Bicikl	1.205	1.295	1.329	1.241	1.170	1.129	989	1.008	1.080	1.159
Tramvaj	61	63	82	58	64	66	67	31	37	37
Ostala vozila	408	397	288	418	423	432	19	18	345	383
UKUPNO	18.881	17.822	18.376	18.270	18.527	17.795	16.259	12.741	15.668	16.968

Vozila u prometnim nesrećama s poginulim osobama

Vrsta vozila	2013.	2014.	2015.	2016.	2017.	2018.	2019.	2020.	2021.	2022.
Moped	14	14	16	11	8	4	9	5	7	8
Motocikl	51	47	70	37	41	68	55	45	66	49
Četverocikl	-	1	1	1	1	2	1	0	0	-
Osobno vozilo	329	269	305	291	319	275	265	215	259	252
Autobus	8	6	13	8	8	9	7	4	4	8
Teretno vozilo	58	65	62	51	63	52	56	41	67	55
Traktor	18	11	5	8	7	9	14	5	8	4
Bicikl	24	21	39	28	24	24	15	12	29	14
Tramvaj	1	1	1	-	2	2	1	1	-	-
Ostala vozila	41	27	25	22	30	20	3	4	30	80
UKUPNO	544	462	537	457	503	465	426	332	470	470

Vozila u prometnim nesrećama s ozlijeđenim osobama

Vrsta vozila	2013.	2014.	2015.	2016.	2017.	2018.	2019.	2020.	2021.	2022.
Moped	869	810	838	750	725	614	562	461	492	522
Motocikl	1.109	1.061	1.088	1.026	1.157	1.265	1.080	897	1.033	1.233
Četverocikl	25	19	35	40	36	29	34	18	24	22
Osobno vozilo	13.175	12.322	12.730	12.922	13.008	12.336	11.618	8.685	10.729	11.674
Autobus	208	221	229	194	192	190	172	98	122	120
Teretno vozilo	1.205	1.083	1.163	1.095	1.195	1.193	1.189	1.077	1.265	1.297
Traktor	138	138	122	119	110	122	122	133	130	145
Bicikl	1.181	1.274	1.290	1.213	1.146	1.105	974	996	1.051	1.145
Tramvaj	60	62	81	58	62	64	66	30	37	37
Ostala vozila	367	370	263	396	393	412	16	14	315	303
UKUPNO	18.337	17.360	17.839	17.813	18.024	17.330	15.833	12.409	15.198	16.498

XV. Uzroci prometnih nesreća (2013. - 2022.)

Prometne nesreće

Uzroci	2013.	2014.	2015.	2016.	2017.	2018.	2019.	2020.	2021.	2022.
Nepropisna brzina	691	671	718	843	1.009	945	875	797	769	745
Brzina neprim. uvjetima	7.576	6.795	6.885	6.835	6.675	6.530	5.837	5.019	5.676	6.189
Vožnja na ned. udalj.	2.463	2.354	2.394	2.477	2.583	2.332	2.225	1.501	2.103	2.076
Zakašnjelo uoč. opasno	199	171	181	176	242	240	213	194	212	208
Neprop. pretjecanje	732	647	758	735	745	750	642	508	603	656
Neprop. obilaženje	688	666	656	644	695	664	554	500	692	587
Neprop. mimoilaženje	775	709	736	708	702	739	602	514	617	570
Neprop. uklj. u promet	1.681	1.650	1.563	1.560	1.753	1.701	1.572	1.250	1.511	1.423
Nepropisno skretanje	1.702	1.506	1.572	1.648	1.735	1.641	1.536	1.169	1.384	1.429
Nepropisno okretanje	239	254	238	259	234	242	207	156	196	182
Neprop. vožnja unazad	2.904	2.679	2.819	2.866	2.826	3.007	2.853	2.499	2.999	2.996
Neprop. prestrojavanje	720	656	708	636	712	656	676	500	665	701
Nepoš. predn. prolaza	4.368	3.910	4.169	4.189	4.509	4.308	3.885	3.224	3.832	4.005
Nepropisno parkiranje	85	84	80	90	112	113	172	128	161	176
Naglo uspor. kočenje	44	33	29	27	26	30	41	35	45	47
Nepoš. svjetlos. znaka	633	573	599	605	654	593	516	409	483	482
Neosig. teret na vozilu	73	69	73	82	89	98	76	85	99	77
Nemarno postup. s voz.	288	329	382	358	397	378	436	548	673	706
Ostale pogreške voz.	4.520	4.136	4.371	4.108	4.353	4.235	4.161	2.157	2.839	2.993
Nepropis. kretanje voz.	1.781	1.878	2.030	2.344	2.622	2.656	2.890	2.627	3.432	3.952
UKUPNO	32.162	29.770	30.961	31.190	32.673	31.858	29.969	23.820	28.991	30.200
Nepoš. svjetl. znaka	92	70	84	79	73	69	80	100	129	136
Nekori. obiljež. pješ. prij.	103	101	89	73	94	92	77	66	79	74
Nekorištenje pothod.	7	5	4	-	1	5	3	2	-	2
Ostale pogreške pješ.	231	240	249	230	218	181	146	97	130	128
UKUPNO	433	416	426	382	386	347	306	265	338	340
Neoček. pojava opasn.	1.349	1.186	1.106	1.104	1.253	1.166	1.031	728	772	601
Iznen. kvar na vozilu	77	60	78	81	56	69	61	41	46	44
Ostalo	1.220	1.306	1.376
UKUPNO	1.426	1.246	1.184	1.185	1.309	1.235	1.092	1.989	2.124	2.021
UKUPNO	34.021	31.432	32.571	32.757	34.368	33.440	31.367	26.074	31.453	32.561

Prometne nesreće s nastradalim osobama

Učestalosti	2013.	2014.	2015.	2016.	2017.	2018.	2019.	2020.	2021.	2022.
Nepropisna brzina	311	329	338	382	466	376	378	360	338	360
Brzina neprim. uvjetima	3.533	3.195	3.294	3.229	3.048	2.971	2.686	2.170	2.485	2.873
Vožnja na ned. udalj.	822	864	859	929	942	796	802	547	754	732
Zakašnjelo uoč. opasno	101	79	75	70	82	96	101	90	104	100
Neprop. pretjecanje	313	271	291	284	286	286	262	182	222	259
Neprop. obilaženje	90	108	84	92	87	86	71	63	67	58
Neprop. mimoilaženje	87	83	88	64	68	71	64	49	48	52
Neprop. uklj. u promet	529	544	529	495	544	528	509	389	421	407
Nepropisno skretanje	458	430	446	465	456	434	400	259	337	351
Nepropisno okretanje	45	46	39	47	51	64	35	32	32	32
Neprop. vožnja unazad	232	192	191	183	189	189	181	149	168	187
Neprop. prestrojavanje	121	110	128	104	121	121	131	88	106	115
Nepoš. predn. prolaza	1.816	1.618	1.744	1.710	1.805	1.706	1.540	1.274	1.492	1.639
Nepropisno parkiranje	7	7	8	9	12	8	4	3	2	3
Naglo uspor. kočenje	30	20	24	20	22	22	22	15	23	24
Nepoš. svjetlos. znaka	225	213	218	205	221	191	184	139	167	177
Neosig. teret na vozilu	3	8	9	9	10	7	7	7	7	6
Nemarno postup. s voz.	60	77	83	69	75	47	59	62	102	106
Ostale pogreške voz.	1.280	1.259	1.390	1.205	1.196	1.171	1.027	521	660	717
Nepropis. kretanje voz.	663	682	723	781	839	883	901	799	1.044	1.210
UKUPNO	10.726	10.135	10.561	10.352	10.520	10.053	9.364	7.198	8.579	9.408
Nepoš. svjetl. znaka	61	48	53	56	49	45	51	48	62	72
Nekori. obiljež. pješ. pr.	93	90	87	72	87	86	74	59	73	63
Nekorištenje pothod.	6	5	4	-	-	5	2	-	-	1
Ostale pogreške pješ.	203	202	220	200	184	163	129	335	124	118
UKUPNO	363	345	364	328	320	299	256	442	259	254
Neoček. pojava opasn.	116	116	95	84	92	86	63	60	54	54
Iznen. kvar na vozilu	20	11	18	15	7	12	12	10	8	12
Ostalo	277
UKUPNO	136	127	113	99	99	98	75	70	308	343
UKUPNO	11.225	10.607	11.038	10.779	10.939	10.450	9.695	7.710	9.146	10.005

Prometne nesreće s poginulim osobama

Okolnosti		2013.	2014.	2015.	2016.	2017.	2018.	2019.	2020.	2021.	2022.
Pogreške vozača	Nepropisna brzina	13	14	18	17	15	12	18	21	10	12
	Brzina neprim.uvjetima	134	117	124	107	102	134	111	75	96	97
	Vožnja na ned. udalj.	12	11	4	10	8	8	9	4	4	
	Zakašnjelo uoč.opasno	3	3	2	5	3	5	4	5	4	3
	Neprop.pretjecanje	13	8	12	12	17	10	6	6	16	13
	Neprop.obilaženje	3	1	2	3	-	3	-	-	4	0
	Neprop.mimoilaženje	3	2	4	2	1	2	2	-	1	
	Neprop.uklj.u promet	3	5	15	4	4	2	6	3	9	2
	Nepropisno skretanje	6	3	4	8	5	5	5	4	9	5
	Nepropisno okretanje	1	1	1	-	-	-	-	1	-	0
	Neprop.vožnja unazad	2	1	4	1	7	5	1	1	2	3
	Neprop.prestrojavanje	1	1	1	1	-	-	-	1	-	1
	Nepošť.predn.prolaza	24	25	33	19	25	14	19	15	15	12
	Nepropisno parkiranje	1	-	-	-	-	-	-	-	-	0
	Naglo uspor. kočenje	-	1	-	-	-	-	-	-	-	0
	Nepošť.svjetlos.znaka	8	1	3	-	11	11	4	2	2	6
	Neosig.teret na vozilu	-	-	-	-	-	-	-	-	-	0
	Nemarno postup.s voz.	2	2	2	-	-	2	1	2	3	2
	Ostale pogreške voz.	50	42	50	45	44	36	45	19	5	21
	Nepropis. kretanje voz.	33	30	23	32	50	36	36	34	59	52
UKUPNO	312	268	302	266	292	285	267	193	239	229	
Pogreške pješaka	Nepošť. svjetl. znaka	3	-	2	2	2	-	1	3	-	0
	Nekori.obiljež.pješ.pr.	2	4	1	3	3	5	2	1	-	2
	Nekorištenje pothod.	-	-	-	-	-	1	-	-	-	0
	Ostale pogreške pješ.	7	11	10	8	9	4	7	15	13	3
	UKUPNO	12	15	13	13	14	10	10	19	13	5
Ostali uzroci	Neoček.pojava opasn.	2	1	2	-	1	2	2	1	2	1
	Iznen. kvar na vozilu	2	-	-	-	-	-	-	1	-	0
	Ostalo	9	8
UKUPNO	4	1	2	0	1	2	2	2	11	9	
SVEUKUPNO	328	284	317	279	307	297	279	214	263	243	

Prometne nesreće s ozlijeđenim osobama

Okolnosti		2013.	2014.	2015.	2016.	2017.	2018.	2019.	2020.	2021.	2022.
Pogreške vozača	Nepropisna brzina	298	315	320	365	451	364	360	339	328	348
	Brzina neprim.uvjetima	3.399	3.078	3.170	3.122	2.946	2.837	2.575	2.095	2.389	2.776
	Vožnja na ned. udalj.	810	853	855	919	934	788	793	543	750	732
	Zakašnjelo uoč.opasno	98	76	73	65	79	91	97	85	100	97
	Neprop.pretjecanje	300	263	279	272	269	276	256	176	206	246
	Neprop.obilaženje	87	107	82	89	87	83	71	63	63	58
	Neprop.mimoilaženje	84	81	84	62	67	69	62	49	47	52
	Neprop.uklj.u promet	526	539	514	491	540	526	503	386	412	405
	Nepropisno skretanje	452	427	442	457	451	429	395	255	328	346
	Nepropisno okretanje	44	45	38	47	51	64	35	31	32	32
	Neprop.vožnja unazad	230	191	187	182	182	184	180	148	166	184
	Neprop.prestrojavanje	120	109	127	103	121	121	131	87	106	114
	Nepošť.predn.prolaza	1.792	1.593	1.711	1.691	1.780	1.692	1.521	1.259	1.477	1.627
	Nepropisno parkiranje	6	7	8	9	12	8	4	3	2	3
	Naglo uspor. kočenje	30	19	24	20	22	22	22	15	23	24
	Nepošť.svjetlos.znaka	217	212	215	205	210	180	180	137	165	171
	Neosig.teret na vozilu	3	8	9	9	10	7	7	7	7	6
	Nemarno postup.s voz.	58	75	81	69	75	45	58	60	99	104
	Ostale pogreške voz.	1.230	1.217	1.340	1.160	1.152	1.135	982	502	655	696
	Nepropis. kretanje voz.	630	652	700	749	789	847	865	765	985	1.158
UKUPNO	10.414	9.867	10.259	10.086	10.228	9.768	9.097	7.005	8.340	9.179	
Pogreške pješaka	Nepošť. svjetl. znaka	58	48	51	54	47	45	50	45	62	72
	Nekori.obiljež.pješ.pr.	91	86	86	69	84	81	72	58	73	61
	Nekorištenje pothod.	6	5	4	-	-	4	2	-	-	1
	Ostale pogreške pješ.	196	191	210	192	175	159	122	320	111	115
	UKUPNO	351	330	351	315	306	289	246	423	246	249
Ostali uzroci	Neoček.pojava opasn.	114	115	93	84	91	84	61	59	52	53
	Iznen. kvar na vozilu	18	11	18	15	7	12	12	9	8	12
	Ostalo	237	269
	UKUPNO	132	126	111	99	98	96	73	68	297	334
SVEUKUPNO	10.897	10.323	10.721	10.500	10.632	10.153	9.416	7.496	8.883	9.762	

Poginule osobe u prometnim nesrećama

Okolnosti		2013.	2014.	2015.	2016.	2017.	2018.	2019.	2020.	2021.	2022.
Pogreške vozača	Nepropisna brzina	15	15	19	18	15	12	19	22	10	13
	Brzina neprim.uvjetima	151	126	140	120	110	146	117	84	103	107
	Vožnja na ned. udalj.	12	11	4	11	9	8	9	4	4	0
	Zakašnjelo uoč.opasno	3	6	2	5	3	5	4	6	4	3
	Neprop.pretjecanje	16	10	14	15	22	12	6	8	17	15
	Neprop.obilaženje	3	1	2	3	-	3	-	-	5	0
	Neprop.mimoilaženje	4	2	4	2	1	2	2	-	1	0
	Neprop.uklj.u promet	3	5	16	4	4	2	6	3	9	2
	Nepropisno skretanje	6	3	4	9	5	6	6	4	11	5
	Nepropisno okretanje	1	1	1	-	-	-	-	1	-	0
	Neprop.vožnja unazad	2	1	4	1	7	5	1	1	2	3
	Neprop.prestrojavanje	1	1	1	1	-	-	-	1	-	1
	Nepošť.predn.prolaza	29	26	33	20	25	14	20	16	16	14
	Nepropisno parkiranje	1	-	-	-	-	-	-	-	-	0
	Naglo uspor. kočenje	-	1	-	-	-	-	-	-	-	0
	Nepošť.svjetlos.znaka	9	2	4	-	12	12	5	2	2	6
	Neosig.teret na vozilu	-	-	-	-	-	-	-	-	-	0
	Nemarno postup.s voz.	2	2	2	-	-	2	1	2	3	2
	Ostale pogreške voz.	56	46	58	50	49	38	40	23	15	24
	Nepropis. kretanje voz.	35	33	25	35	54	38	38	39	74	66
UKUPNO	349	292	333	294	316	305	274	216	276	261	
Pogreške pješaka	Nepošť. svjetl. znaka	3	-	2	2	2	-	1	3	-	0
	Nekori.obiljež.pješ.pr.	2	4	1	3	3	5	2	1	-	2
	Nekorištenje pothod.	-	-	-	-	-	1	-	-	-	0
	Ostale pogreške pješ.	7	11	10	8	9	4	18	15	14	3
	UKUPNO	12	15	13	13	14	10	21	19	14	5
Ostali uzroci	Neoček.pojava opasn.	5	1	2	-	1	-	2	1	2	1
	Iznen. kvar na vozilu	2	-	-	-	-	2	-	1	-	0
	Ostalo	-	-	8
	UKUPNO	7	1	2	-	1	2	2	2	2	9
SVEUKUPNO	368	308	348	307	331	317	297	237	292	275	

Teško ozlijeđene osobe u prometnim nesrećama

Okolnosti		2013.	2014.	2015.	2016.	2017.	2018.	2019.	2020.	2021.	2022.
Pogreške vozača	Nepropisna brzina	105	79	107	113	121	115	132	116	103	109
	Brzina neprim.uvjetima	1.024	892	981	885	905	880	778	744	778	926
	Vožnja na ned. udalj.	75	98	82	90	94	90	64	74	91	97
	Zakašnjelo uoč.opasno	35	24	20	17	20	36	26	37	33	32
	Neprop.pretjecanje	94	72	92	92	115	103	109	74	95	109
	Neprop.obilaženje	16	33	25	24	25	20	16	17	13	27
	Neprop.mimoilaženje	22	21	23	11	21	17	11	14	11	7
	Neprop.uklj.u promet	96	121	101	110	105	107	119	99	103	107
	Nepropisno skretanje	101	95	109	101	107	87	85	70	113	85
	Nepropisno okretanje	11	11	13	14	13	18	9	6	9	8
	Neprop.vožnja unazad	63	49	51	55	34	52	39	53	46	61
	Neprop.prestrojavanje	12	13	15	13	19	15	17	18	15	26
	Nepošť.predn.prolaza	357	315	344	367	352	346	305	301	313	361
	Nepropisno parkiranje	1	1	3	-	2	4	2	-	-	0
	Naglo uspor. kočenje	11	9	4	6	4	7	6	7	6	7
	Nepošť.svjetlos.znaka	45	50	43	45	38	33	27	22	37	42
	Neosig.teret na vozilu	1	-	2	4	3	4	3	2	-	0
	Nemarno postu.s voz.	17	22	26	18	11	13	13	15	29	26
	Ostale pogreške voz.	404	387	400	344	360	367	288	181	223	233
	Nepropis. kretanje voz.	186	237	229	301	310	296	266	283	395	447
UKUPNO	2.676	2.529	2.670	2.610	2.659	2.610	2.315	2.133	2.413	2.710	
Pogreške dielešaka	Nepošť. svjetl. znaka	20	14	16	14	16	11	18	14	23	18
	Nekori.obiljež.pješ.pr.	24	30	32	24	23	27	33	25	31	19
	Nekorištenje pothod.	2	2	2	-	-	3	-	-	-	0
	Ostale pogreške pješ.	67	71	70	74	50	54	102	103	121	47
	UKUPNO	113	117	120	112	89	95	153	142	175	84
Ostali uzroci	Neoček.pojava opasn.	34	28	23	24	27	26	20	18	16	15
	Iznen. kvar na vozilu	8	1	9	1	1	-	4	2	6	3
	Ostalo	98
	UKUPNO	42	29	32	25	28	26	24	20	22	116
SVEUKUPNO	2.831	2.675	2.822	2.747	2.776	2.731	2.492	2.295	2.610	2.910	

Lakše ozlijeđene osobe u prometnim nesrećama

Okolnosti		2013.	2014.	2015.	2016.	2017.	2018.	2019.	2020.	2021.	2022.
Pogreške vozača	Nepropisna brzina	302	359	373	400	502	410	377	337	319	351
	Brzina neprim.uvjetima	3.984	3.526	3.596	3.586	3.253	3.152	2.845	2.097	2.509	2.998
	Vožnja na ned. udalj.	1.113	1.131	1.183	1.237	1.266	1.042	1.091	725	962	969
	Zakašnjelo uoč.opasno	92	77	61	58	73	68	80	57	70	68
	Neprop.pretjecanje	353	339	338	302	303	338	295	191	217	299
	Neprop.obilaženje	86	83	68	84	72	85	61	53	54	35
	Neprop.mimoilaženje	117	104	115	85	81	90	74	53	69	68
	Neprop.uklj.u promet	573	531	556	493	575	550	494	381	391	383
	Nepropisno skretanje	480	475	461	485	475	460	426	262	308	343
	Nepropisno okretanje	46	50	38	43	55	63	30	34	31	34
	Neprop.vožnja unazad	177	171	155	138	160	140	145	101	126	131
	Neprop.prestrojavanje	155	146	155	131	127	145	146	85	112	128
	Nepošť.predn.prolaza	2.331	2.036	2.244	2.163	2.259	2.099	1.856	1.495	1.751	1.983
	Nepropisno parkiranje	9	6	5	11	13	8	4	3	2	3
	Naglo uspor. kočenje	20	17	22	18	23	16	18	13	19	17
	Nepošť.svjetlos.znaka	279	275	306	280	270	247	255	186	229	222
	Neosig.teret na vozilu	2	8	7	6	8	7	6	5	7	8
	Nemarno postup.s voz.	54	67	67	62	76	40	49	54	91	90
	Ostale pogreške voz.	1.131	1.078	1.264	1.097	1.059	1.020	736	414	553	592
	Nepropis. kretanje voz.	722	706	819	856	866	996	1.017	786	1.083	1.225
UKUPNO	12.026	11.185	11.833	11.535	11.516	10.976	10.005	7.332	8.903	9.947	
Pogreške pješaka	Nepošť. svjetl. znaka	53	49	43	46	33	39	40	51	63	81
	Nekori.obiljež.pješ.pr.	69	58	60	47	65	61	43	36	46	45
	Nekorištenje pothod.	4	3	2	-	-	1	2	-	-	1
	Ostale pogreške pješ.	139	134	158	131	127	112	240	256	251	75
	UKUPNO	265	244	263	224	225	213	325	343	360	202
Ostali uzroci	Neoček.pojava opasn.	126	107	85	72	83	69	52	55	39	43
	Iznen. kvar na vozilu	26	11	21	18	8	-	11	10	6	12
	Ostalo	215
	UKUPNO	152	118	106	90	91	69	63	65	45	270
SVEUKUPNO	12.443	11.547	12.202	11.849	11.832	11.258	10.393	7.740	9.308	10.419	

XVI. Nastradale osobe prema svojstvu (2013. - 2022.)

Poginule osobe u prometnim nesrećama

Svojstvo	2013.	2014.	2015.	2016.	2017.	2018.	2019.	2020.	2021.	2022.
Vozači	215	185	225	186	210	193	186	156	198	177
Putnici	84	50	62	54	65	59	50	42	56	55
Pješaci	69	73	61	67	56	65	61	38	37	43
Ostali	-	-	-	-	-	-	-	1	1	-
UKUPNO	368	308	348	307	331	317	297	237	292	275

Teško ozlijeđene osobe u prometnim nesrećama

Svojstvo	2013.	2014.	2015.	2016.	2017.	2018.	2019.	2020.	2021.	2022.
Vozači	1.709	1.695	1.727	1.762	1.742	1.724	1.611	1.544	1.672	1.920
Putnici	609	520	607	566	601	581	457	405	516	544
Pješaci	512	460	488	419	433	426	421	342	419	434
Ostali	1	-	-	-	-	-	3	4	3	12
UKUPNO	2.831	2.675	2.822	2.747	2.776	2.731	2.492	2.295	2.610	2.910

Lakše ozlijeđene osobe u prometnim nesrećama

Svojstvo	2013.	2014.	2015.	2016.	2017.	2018.	2019.	2020.	2021.	2022.
Vozači	7.484	7.029	7.313	7.127	7.316	6.973	6.488	5.075	6.002	6.589
Putnici	3.846	3.401	3.812	3.660	3.417	3.289	2.982	2.025	2.493	2.922
Pješaci	1.113	1.116	1.075	1.060	1.097	996	915	622	787	885
Ostali	-	1	2	2	2	-	8	18	26	23
UKUPNO	12.443	11.547	12.202	11.849	11.832	11.258	10.393	7.740	9.308	10.419

XVII. Dobna struktura nastradalih osoba (2013. - 2022.)

Poginule osobe u prometnim nesrećama

Dob	2013.	2014.	2015.	2016.	2017.	2018.	2019.	2020.	2021.	2022.
Nepoznato	-	-	-	1	-	-	-	-	-	-
do 6 godina	5	3	4	1	4	-	3	1	2	6
7-13 godina	3	5	5	1	4	3	4	2	8	2
14-17 godina	12	5	12	6	5	4	11	5	7	4
18-24 godine	58	36	45	41	48	40	43	46	41	39
25-34 godine	63	48	54	40	48	44	48	34	42	40
35-44 godine	47	41	58	40	50	54	47	30	40	34
45-54 godine	55	52	56	43	50	36	36	33	47	43
55-64 godine	50	37	51	51	43	58	43	30	48	41
65 i više godina	75	81	63	83	79	78	62	56	57	66
UKUPNO	368	308	348	307	331	317	297	237	292	275

Teško ozlijeđene osobe u prometnim nesrećama

Dob	2013.	2014.	2015.	2016.	2017.	2018.	2019.	2020.	2021.	2022.
Nepoznato	1	-	-	-	1	-	-	-	-	-
do 6 godina	31	34	30	40	28	27	23	20	26	34
7-13 godina	111	103	88	87	82	82	67	70	80	87
14-17 godina	124	103	129	85	110	105	112	89	111	107
18-24 godine	426	382	384	409	407	416	368	363	417	399
25-34 godine	476	453	472	459	426	460	387	346	346	455
35-44 godine	377	387	405	389	412	398	333	344	372	393
45-54 godine	452	448	435	436	417	415	377	355	373	430
55-64 godine	402	369	405	376	386	372	411	325	405	453
65 i više godina	431	396	474	466	507	456	414	383	480	552
UKUPNO	2.831	2.675	2.822	2.747	2.776	2.731	2.492	2.295	2.610	2.910

Lakše ozlijeđene osobe u prometnim nesrećama

Dob	2013.	2014.	2015.	2016.	2017.	2018.	2019.	2020.	2021.	2022.
Nepoznato	1	1	-	-	5	-	-	-	-	-
do 6 godina	306	314	336	326	283	251	251	173	190	255
7-13 godina	588	513	511	539	564	499	424	326	393	421
14-17 godina	562	555	566	505	501	482	425	304	437	463
18-24 godine	2.284	2.001	2.318	2.220	2.229	2.139	1.986	1.494	1.756	2.013
25-34 godine	2.761	2.469	2.497	2.421	2.447	2.234	2.039	1.510	1.847	2.024
35-44 godine	2.024	1.830	1.968	1.868	1.931	1.800	1.671	1.301	1.500	1.591
45-54 godine	1.777	1.749	1.721	1.720	1.578	1.580	1.410	1.085	1.346	1.438
55-64 godine	1.241	1.189	1.279	1.223	1.302	1.242	1.156	847	978	1.171
65 i više godina	899	926	1.006	1.027	992	1.031	1.031	700	861	1.043
UKUPNO	12.443	11.547	12.202	11.849	11.832	11.258	10.393	7.740	9.308	10.419

XVIII. Dobna struktura nastradalih pješaka (2013. - 2022.)

Poginule osobe u prometnim nesrećama

Dob	2013.	2014.	2015.	2016.	2017.	2018.	2019.	2020.	2021.	2022.
Nepoznato	-	-	-	-	-	-	-	-	-	-
do 6 godina	3	1	-	1	1	-	2	-	-	2
7-13 godina	-	3	2	1	1	-	2	-	2	1
14-17 godina	3	-	2	-	-	-	2	-	-	1
18-24 godine	3	1	2	3	1	3	-	1	2	1
25-34 godine	6	3	4	4	3	6	6	2	1	2
35-44 godine	6	6	3	2	2	4	4	1	4	1
45-54 godine	8	6	10	10	7	6	6	7	5	6
55-64 godine	13	8	8	9	6	10	10	4	7	6
65 i više godina	27	45	30	37	35	36	29	23	16	23
UKUPNO	69	73	61	67	56	65	61	38	37	43

Teško ozlijeđene osobe u prometnim nesrećama

Dob	2013.	2014.	2015.	2016.	2017.	2018.	2019.	2020.	2021.	2022.
Nepoznato	-	-	-	-	1	-	-	-	-	-
do 6 godina	20	19	15	18	11	14	15	7	10	16
7-13 godina	55	56	39	41	30	44	30	30	35	37
14-17 godina	34	26	32	18	22	25	20	11	14	21
18-24 godine	32	38	29	26	32	30	27	24	24	18
25-34 godine	29	33	24	17	32	22	28	22	23	33
35-44 godine	32	25	42	30	32	26	27	28	38	28
45-54 godine	52	46	57	51	41	41	50	34	38	43
55-64 godine	74	69	81	65	48	55	65	49	67	60
65 i više godina	184	148	169	153	184	169	159	137	170	178
UKUPNO	512	460	488	419	433	426	421	342	419	434

Lakše ozlijeđene osobe u prometnim nesrećama

Dob	2013.	2014.	2015.	2016.	2017.	2018.	2019.	2020.	2021.	2022.
Nepoznato	-	-	1	-	-	-	-	-	-	-
do 6 godina	62	63	63	56	41	43	50	18	42	44
7-13 godina	177	176	144	145	158	144	116	77	106	117
14-17 godina	114	123	117	123	119	103	92	54	75	78
18-24 godine	151	125	133	134	145	124	111	64	93	118
25-34 godine	101	112	106	93	91	92	81	55	79	95
35-44 godine	82	89	84	73	90	79	87	70	58	74
45-54 godine	104	105	99	104	92	98	94	76	90	80
55-64 godine	117	119	127	119	142	103	102	87	97	101
65 i više godina	205	204	201	213	219	210	182	121	147	178
UKUPNO	1.113	1.116	1.075	1.060	1.097	996	915	622	787	885

XIX. Dobna struktura nastradalih vozača (2013. - 2022.)

Poginule osobe u prometnim nesrećama

Dob	2013.	2014.	2015.	2016.	2017.	2018.	2019.	2020.	2021.	2022.
Nepoznato	-	-	-	-	-	-	-	-	-	-
do 6 godina	-	-	1	-	-	-	-	-	-	-
7-13 godina	-	-	2	-	1	2	1	1	2	1
14-17 godina	6	-	5	1	2	-	1	3	4	1
18-24 godine	34	22	34	29	28	27	32	34	26	25
25-34 godine	43	40	42	27	29	33	35	26	32	33
35-44 godine	29	31	46	32	44	40	34	28	31	28
45-54 godine	37	38	37	24	40	25	28	21	35	31
55-64 godine	27	22	34	35	31	36	29	21	35	28
65 i više godina	39	32	24	38	35	30	26	22	33	30
UKUPNO	215	185	225	186	210	193	186	156	198	177

Teško ozlijeđene osobe u prometnim nesrećama

Dob	2013.	2014.	2015.	2016.	2017.	2018.	2019.	2020.	2021.	2022.
Nepoznato	-	-	1	-	-	-	-	-	-	-
do 6 godina	2	1	4	3	1	3	-	2	2	2
7-13 godina	30	26	21	20	22	11	19	28	29	24
14-17 godina	43	45	50	37	38	39	53	50	53	44
18-24 godine	251	229	234	252	261	257	239	237	263	271
25-34 godine	363	337	358	358	312	357	297	268	248	346
35-44 godine	278	307	294	300	310	297	256	267	285	317
45-54 godine	314	331	285	317	300	301	277	270	276	317
55-64 godine	255	243	254	248	270	253	272	227	275	303
65 i više godina	173	176	226	226	228	206	197	195	241	296
UKUPNO	1.709	1.695	1.727	1.761	1.742	1.724	1.610	1.544	1.672	1.920

Lakše ozlijeđene osobe u prometnim nesrećama

Dob	2013.	2014.	2015.	2016.	2017.	2018.	2019.	2020.	2021.	2022.
Nepoznato	1	-	-	-	4	1	-	-	-	1
do 6 godina	2	11	13	7	5	8	4	8	2	3
7-13 godina	82	76	72	79	76	66	65	68	76	69
14-17 godina	130	149	148	136	136	127	105	120	143	149
18-24 godine	1.302	1.150	1.301	1.287	1.348	1.285	1.246	966	1.099	1.262
25-34 godine	2.019	1.768	1.759	1.701	1.782	1.608	1.486	1.101	1.355	1.421
35-44 godine	1.480	1.348	1.450	1.364	1.444	1.336	1.216	990	1.160	1.182
45-54 godine	1.205	1.258	1.186	1.201	1.120	1.110	1.000	806	975	1.038
55-64 godine	799	790	848	784	856	866	776	597	662	821
65 i više godina	464	479	536	569	545	566	590	419	530	643
UKUPNO	7.484	7.029	7.313	7.128	7.316	6.973	6.488	5.075	6.002	6.589

XX. Dobna struktura nastradalih vozača bicikla (2013. - 2022.)

Poginule osobe u prometnim nesrećama

Dob	2013.	2014.	2015.	2016.	2017.	2018.	2019.	2020.	2021.	2022.
Nepoznato	-	-	-	-	-	-	-	-	-	-
do 6 godina	-	-	1	-	-	-	-	-	-	0
7-13 godina	-	-	2	-	1	2	1	-	2	1
14-17 godina	-	-	4	1	-	-	-	1	1	0
18-24 godine	1	1	-	-	1	-	-	-	2	0
25-34 godine	-	1	3	-	2	1	1	-	2	1
35-44 godine	2	5	4	1	4	3	1	1	1	1
45-54 godine	3	2	6	2	7	2	2	1	6	0
55-64 godine	6	4	7	9	3	6	3	1	3	2
65 i više godina	11	6	7	14	5	8	8	5	11	4
UKUPNO	23	19	34	27	23	22	16	9	28	9

Teško ozlijeđene osobe u prometnim nesrećama

Dob	2013.	2014.	2015.	2016.	2017.	2018.	2019.	2020.	2021.	2022.
Nepoznato	-	-	-	-	-	-	-	-	-	-
do 6 godina	1	1	1	3	1	3	-	2	2	2
7-13 godina	27	24	20	20	19	9	17	24	25	20
14-17 godina	19	15	19	25	17	15	18	24	20	16
18-24 godine	26	30	31	18	14	25	16	24	19	16
25-34 godine	40	41	39	29	27	33	24	35	31	28
35-44 godine	31	49	42	40	31	30	28	37	34	40
45-54 godine	53	90	61	50	47	45	34	51	41	49
55-64 godine	59	65	65	66	72	51	66	52	56	78
65 i više godina	69	63	89	84	69	70	67	62	76	86
UKUPNO	325	378	367	335	297	281	270	311	304	335

Lakše ozlijeđene osobe u prometnim nesrećama

Dob	2013.	2014.	2015.	2016.	2017.	2018.	2019.	2020.	2021.	2022.
Nepoznato	-	-	-	-	1	-	-	-	-	-
do 6 godina	2	7	12	7	5	8	4	8	1	3
7-13 godina	80	69	70	74	68	63	60	62	74	61
14-17 godina	70	82	83	77	80	73	52	68	77	77
18-24 godine	73	89	102	82	81	83	59	64	64	76
25-34 godine	117	102	108	92	86	95	66	56	78	67
35-44 godine	106	94	104	90	97	94	63	75	67	78
45-54 godine	106	125	111	131	111	101	92	70	86	94
55-64 godine	119	112	108	109	117	104	77	79	92	108
65 i više godina	85	108	112	118	113	107	107	77	94	138
UKUPNO	758	788	810	780	759	728	580	559	633	702

XXI. Dobna struktura nastradalih vozača i putnika mopeda (2013. - 2022.)

Vozači

Poginule osobe u prometnim nesrećama

Dob	2013.	2014.	2015.	2016.	2017.	2018.	2019.	2020.	2021.	2022.
Nepoznato	-	-	-	-	-	-	-	-	-	-
do 6 godina	-	-	-	-	-	-	-	-	-	-
7-13 godina	-	-	-	-	-	-	-	1	-	-
14-17 godina	1	-	1	-	-	-	-	-	-	-
18-24 godine	5	1	1	1	-	2	1	-	1	-
25-34 godine	-	-	3	2	3	1	-	2	1	1
35-44 godine	-	2	3	2	-	-	1	-	1	3
45-54 godine	4	2	1	1	2	-	2	1	-	1
55-64 godine	3	2	2	2	-	1	3	-	2	2
65 i više godina	1	4	3	2	2	1	2	1	1	1
UKUPNO	14	11	14	10	7	5	9	5	6	8

Teško ozlijeđene osobe u prometnim nesrećama

Dob	2013.	2014.	2015.	2016.	2017.	2018.	2019.	2020.	2021.	2022.
Nepoznato	-	-	1	-	-	-	-	-	-	-
do 6 godina	-	-	-	-	-	-	-	-	-	-
7-13 godina	2	1	-	-	1	1	-	1	2	-
14-17 godina	11	10	12	3	6	4	6	4	5	5
18-24 godine	36	40	25	27	30	30	20	19	26	16
25-34 godine	56	43	20	29	27	24	21	20	16	31
35-44 godine	31	31	38	43	34	20	17	25	24	31
45-54 godine	48	49	40	50	34	18	36	24	26	28
55-64 godine	36	31	39	31	30	26	29	27	33	31
65 i više godina	17	19	31	27	26	27	25	25	23	27
UKUPNO	237	224	206	210	188	150	154	145	155	169

Lakše ozlijeđene osobe u prometnim nesrećama

Dob	2013.	2014.	2015.	2016.	2017.	2018.	2019.	2020.	2021.	2022.
Nepoznato	-	-	-	-	1	-	-	-	-	-
do 6 godina	-	-	-	-	-	-	-	-	-	-
7-13 godina	-	3	1	-	-	-	2	-	1	-
14-17 godina	21	21	27	20	17	12	13	16	21	15
18-24 godine	131	117	131	109	115	87	71	55	48	67
25-34 godine	151	131	122	113	113	90	72	54	66	51
35-44 godine	87	79	91	78	67	78	72	39	34	52
45-54 godine	74	86	91	87	64	59	46	34	51	45
55-64 godine	71	64	70	41	68	55	46	38	34	52
65 i više godina	31	29	41	38	45	32	26	34	34	37
UKUPNO	566	530	574	486	490	413	348	270	289	319

Putnici

Poginule osobe u prometnim nesrećama

Dob	2013.	2014.	2015.	2016.	2017.	2018.	2019.	2020.	2021.	2022.
Nepoznato	-	-	-	-	-	-	-	-	-	-
do 6 godina	-	-	-	-	-	-	-	-	-	-
7-13 godina	-	-	-	-	-	-	-	-	-	-
14-17 godina	-	-	-	-	-	-	-	-	-	-
18-24 godine	-	-	-	-	-	-	-	-	-	-
25-34 godine	-	-	-	-	1	-	-	-	-	-
35-44 godine	-	-	-	-	-	-	-	-	-	-
45-54 godine	-	-	-	-	-	-	-	-	-	-
55-64 godine	-	-	-	-	-	-	-	-	-	-
65 i više godina	-	-	-	-	-	-	-	-	-	-
UKUPNO	0	0	0	0	1	0	0	0	0	0

Teško ozlijeđene osobe u prometnim nesrećama

Dob	2013.	2014.	2015.	2016.	2017.	2018.	2019.	2020.	2021.	2022.
Nepoznato	-	-	-	-	-	-	-	-	-	-
do 6 godina	-	-	-	-	-	-	-	-	1	-
7-13 godina	-	1	-	1	-	1	-	-	-	-
14-17 godina	2	4	5	3	1	1	-	1	-	-
18-24 godine	6	6	4	7	1	2	2	4	5	1
25-34 godine	3	4	2	1	2	4	3	-	1	-
35-44 godine	1	2	-	-	-	-	-	2	-	1
45-54 godine	2	1	5	1	-	1	1	-	1	-
55-64 godine	1	-	1	1	1	1	1	1	1	-
65 i više godina	-	-	-	1	-	1	-	1	-	-
UKUPNO	15	18	17	15	5	11	7	9	9	2

Lakše ozlijeđene osobe u prometnim nesrećama

Dob	2013.	2014.	2015.	2016.	2017.	2018.	2019.	2020.	2021.	2022.
Nepoznato	-	-	-	-	-	-	-	-	-	-
do 6 godina	-	-	1	-	2	-	-	1	-	-
7-13 godina	4	3	3	4	2	-	5	4	3	1
14-17 godina	11	12	6	7	1	5	6	1	9	5
18-24 godine	21	29	33	28	25	18	15	9	8	13
25-34 godine	12	18	12	9	11	16	10	7	14	12
35-44 godine	1	2	5	7	4	7	4	2	3	1
45-54 godine	5	1	4	11	6	1	5	-	4	1
55-64 godine	2	4	2	3	3	3	2	-	2	7
65 i više godina	2	-	1	1	2	1	1	-	-	1
UKUPNO	58	69	67	70	56	51	48	24	43	41

XXII. Dobna struktura nastradalih vozača i putnika motocikla (2013. - 2022.)

Vozači

Poginule osobe u prometnim nesrećama

Dob	2013.	2014.	2015.	2016.	2017.	2018.	2019.	2020.	2021.	2022.
Nepoznato	-	-	-	-	-	-	-	-	-	-
do 6 godina	-	-	-	-	-	-	-	-	-	-
7-13 godina	-	-	-	-	-	-	-	-	-	-
14-17 godina	3	-	-	-	1	-	1	2	2	1
18-24 godine	6	6	14	8	4	7	10	8	9	6
25-34 godine	17	16	17	7	6	11	9	9	12	13
35-44 godine	7	9	15	7	13	16	14	4	12	7
45-54 godine	5	8	10	4	8	11	8	11	12	7
55-64 godine	6	3	-	4	5	5	3	8	5	9
65 i više godina	1	-	-	1	2	2	-	-	1	2
UKUPNO	45	42	56	31	39	52	45	42	53	45

Teško ozlijeđene osobe u prometnim nesrećama

Dob	2013.	2014.	2015.	2016.	2017.	2018.	2019.	2020.	2021.	2022.
Nepoznato	-	-	-	-	-	-	-	-	-	-
do 6 godina	-	-	-	-	-	-	-	-	-	-
7-13 godina	-	1	1	-	1	-	-	-	-	1
14-17 godina	12	15	14	7	12	17	20	17	17	17
18-24 godine	56	55	58	54	74	71	65	47	65	78
25-34 godine	111	111	105	119	94	126	113	91	73	118
35-44 godine	97	96	93	83	103	104	84	97	93	106
45-54 godine	64	69	74	73	84	110	85	72	82	93
55-64 godine	29	33	37	37	41	53	52	40	57	62
65 i više godina	9	17	15	15	17	19	15	15	15	36
UKUPNO	378	397	397	388	426	500	434	379	402	511

Lakše ozlijeđene osobe u prometnim nesrećama

Dob	2013.	2014.	2015.	2016.	2017.	2018.	2019.	2020.	2021.	2022.
Nepoznato	-	-	-	-	-	-	-	-	-	-
do 6 godina	-	-	-	-	-	-	-	-	-	-
7-13 godina	1	-	-	-	1	-	-	-	-	1
14-17 godina	27	30	21	21	24	28	29	23	33	41
18-24 godine	135	104	95	98	91	99	91	86	78	120
25-34 godine	173	165	166	148	170	184	143	116	143	137
35-44 godine	124	127	120	129	146	141	127	85	105	123
45-54 godine	103	100	120	85	139	111	86	88	105	117
55-64 godine	54	42	63	48	55	84	54	42	43	85
65 i više godina	16	18	22	19	26	32	19	16	35	26
UKUPNO	633	586	607	548	652	679	549	456	542	650

Putnici

Poginule osobe u prometnim nesrećama

Dob	2013.	2014.	2015.	2016.	2017.	2018.	2019.	2020.	2021.	2022.
Nepoznato	-	-	-	-	-	-	-	-	-	-
do 6 godina	-	-	-	-	-	-	-	-	-	-
7-13 godina	-	-	-	-	-	-	-	-	1	-
14-17 godina	-	-	-	-	-	1	1	-	-	-
18-24 godine	2	-	1	1	2	-	-	-	-	2
25-34 godine	1	1	1	3	1	-	-	1	2	-
35-44 godine	1	-	-	-	-	1	-	-	1	1
45-54 godine	-	1	-	2	-	1	-	-	1	-
55-64 godine	-	-	-	1	-	-	-	1	-	-
65 i više godina	-	-	-	-	-	-	-	-	-	-
UKUPNO	4	2	2	7	3	3	1	2	5	3

Teško ozlijeđene osobe u prometnim nesrećama

Dob	2013.	2014.	2015.	2016.	2017.	2018.	2019.	2020.	2021.	2022.
Nepoznato	-	-	1	-	-	-	-	-	-	-
do 6 godina	-	-	-	-	-	-	1	-	-	-
7-13 godina	1	1	1	1	1	1	-	-	2	-
14-17 godina	6	1	4	2	4	6	7	3	6	5
18-24 godine	14	15	11	13	9	13	13	9	9	10
25-34 godine	15	10	13	7	8	12	4	5	4	8
35-44 godine	3	3	8	5	4	10	7	7	2	6
45-54 godine	13	6	13	12	9	9	7	6	3	3
55-64 godine	5	2	3	4	3	8	4	5	3	4
65 i više godina	1	-	1	-	2	2	1	-	1	1
UKUPNO	58	38	55	44	40	61	44	35	30	37

Lakše ozlijeđene osobe u prometnim nesrećama

Dob	2013.	2014.	2015.	2016.	2017.	2018.	2019.	2020.	2021.	2022.
Nepoznato	-	-	-	-	-	-	-	-	-	-
do 6 godina	1	-	-	-	1	-	-	1	-	1
7-13 godina	3	5	2	3	1	2	4	1	-	2
14-17 godina	11	13	9	11	13	4	13	11	6	15
18-24 godine	35	27	34	25	31	18	20	19	16	28
25-34 godine	21	20	27	24	18	22	16	7	13	16
35-44 godine	12	16	20	8	15	15	19	8	8	10
45-54 godine	14	14	23	18	15	24	14	8	11	13
55-64 godine	6	2	6	12	9	12	7	2	8	8
65 i više godina	-	2	2	3	1	3	-	-	-	1
UKUPNO	103	99	123	104	104	100	93	57	62	94

XXIII. Dobna struktura nastradalih vozača i putnika osobnih vozila (2013. - 2022.)

Vozači

Poginule osobe u prometnim nesrećama

Dob	2013.	2014.	2015.	2016.	2017.	2018.	2019.	2020.	2021.	2022.
Nepoznato	-	-	-	-	-	-	-	-	-	-
do 6 godina	-	-	-	-	-	-	-	-	-	-
7-13 godina	-	-	-	-	-	-	-	-	-	-
14-17 godina	2	-	-	-	1	-	-	-	1	-
18-24 godine	22	14	17	20	21	17	19	24	14	19
25-34 godine	25	22	17	18	17	19	23	13	13	17
35-44 godine	19	13	21	18	25	17	15	19	13	15
45-54 godine	22	19	19	14	22	12	13	5	15	22
55-64 godine	8	12	21	19	20	21	14	10	20	13
65 i više godina	24	20	13	17	23	18	13	15	18	21
UKUPNO	122	100	108	106	129	104	97	86	94	107

Teško ozlijeđene osobe u prometnim nesrećama

Dob	2013.	2014.	2015.	2016.	2017.	2018.	2019.	2020.	2021.	2022.
Nepoznato	-	-	-	-	-	-	-	-	-	-
do 6 godina	-	-	2	-	-	-	-	-	-	-
7-13 godina	-	-	-	-	1	-	-	-	-	-
14-17 godina	1	5	3	1	3	3	4	2	6	1
18-24 godine	126	99	116	146	132	120	114	127	140	143
25-34 godine	144	134	186	167	159	164	123	106	104	157
35-44 godine	108	122	111	120	130	128	111	91	109	119
45-54 godine	127	110	96	128	122	102	96	103	102	122
55-64 godine	113	103	99	98	105	106	105	87	107	114
65 i više godina	68	69	86	89	107	82	79	82	114	120
UKUPNO	687	642	699	749	759	705	632	598	682	776

Lakše ozlijeđene osobe u prometnim nesrećama

Dob	2013.	2014.	2015.	2016.	2017.	2018.	2019.	2020.	2021.	2022.
Nepoznato	1	-	-	-	2	1	-	-	-	-
do 6 godina	-	3	1	-	-	-	-	-	1	-
7-13 godina	1	2	1	3	5	2	2	1	-	-
14-17 godina	11	15	15	14	12	11	7	10	3	9
18-24 godine	915	804	922	956	1.001	962	929	696	857	922
25-34 godine	1.463	1.299	1.279	1.264	1.332	1.172	1.106	799	959	1.072
35-44 godine	1.076	969	1.036	1.000	1.050	927	858	706	870	821
45-54 godine	835	887	797	834	739	770	695	537	648	703
55-64 godine	516	523	560	548	560	564	538	375	442	509
65 i više godina	310	308	338	369	347	368	401	267	342	409
UKUPNO	5.128	4.810	4.949	4.988	5.048	4.777	4.536	3.391	4.122	4.445

Putnici

Poginule osobe u prometnim nesrećama

Dob	2013.	2014.	2015.	2016.	2017.	2018.	2019.	2020.	2021.	2022.
Nepoznato	-	-	-	-	-	-	-	-	-	-
do 6 godina	2	1	3	-	3	-	1	1	2	4
7-13 godina	3	2	1	-	2	1	1	1	3	-
14-17 godina	3	5	5	5	3	2	7	2	2	2
18-24 godine	19	13	8	8	15	10	10	11	9	11
25-34 godine	10	4	6	6	14	5	7	5	5	5
35-44 godine	11	3	9	4	3	7	8	1	1	2
45-54 godine	9	6	9	7	3	3	2	5	2	4
55-64 godine	8	5	9	4	6	11	3	4	4	2
65 i više godina	8	2	6	8	9	11	5	10	7	6
UKUPNO	73	41	56	42	58	50	44	40	35	36

Teško ozlijeđene osobe u prometnim nesrećama

Dob	2013.	2014.	2015.	2016.	2017.	2018.	2019.	2020.	2021.	2022.
Nepoznato	1	-	-	-	-	-	-	-	-	-
do 6 godina	9	12	11	19	16	10	7	10	12	14
7-13 godina	21	18	26	21	28	23	17	10	12	25
14-17 godina	37	26	36	21	43	27	31	22	34	35
18-24 godine	119	93	102	107	99	103	83	82	107	91
25-34 godine	61	63	64	72	68	61	48	45	62	61
35-44 godine	56	44	48	46	56	56	37	35	35	32
45-54 godine	58	58	66	47	61	53	37	36	39	50
55-64 godine	50	47	55	51	58	51	55	37	49	69
65 i više godina	53	50	60	69	76	64	42	40	51	64
UKUPNO	465	411	468	453	505	448	357	317	401	441

Lakše ozlijeđene osobe u prometnim nesrećama

Dob	2013.	2014.	2015.	2016.	2017.	2018.	2019.	2020.	2021.	2022.
Nepoznato	-	1	-	-	1	-	-	-	-	-
do 6 godina	234	234	245	255	227	189	187	137	140	196
7-13 godina	289	245	276	291	283	267	214	162	189	220
14-17 godina	267	231	250	213	212	219	188	106	160	195
18-24 godine	728	627	761	697	635	644	539	396	496	546
25-34 godine	551	507	553	540	498	453	408	308	343	435
35-44 godine	385	341	355	365	332	319	304	196	229	284
45-54 godine	372	319	352	349	296	310	254	161	227	263
55-64 godine	249	234	239	262	250	212	227	136	172	195
65 i više godina	172	193	212	191	183	203	207	132	149	183
UKUPNO	3.247	2.932	3.243	3.163	2.917	2.816	2.528	1.734	2.105	2.517

XXIV. Dobna struktura nastradalih vozača i putnika autobusa (2013. - 2022.)

Vozači

Poginule osobe u prometnim nesrećama

Dob	2013.	2014.	2015.	2016.	2017.	2018.	2019.	2020.	2021.	2022.
Nepoznato	-	-	-	-	-	-	-	-	-	-
do 6 godina	-	-	-	-	-	-	-	-	-	-
7-13 godina	-	-	-	-	-	-	-	-	-	-
14-17 godina	-	-	-	-	-	-	-	-	-	-
18-24 godine	-	-	-	-	1	-	-	-	-	-
25-34 godine	-	-	-	-	-	-	-	-	-	-
35-44 godine	-	-	-	-	-	-	-	-	-	-
45-54 godine	1	-	-	1	-	-	-	-	-	-
55-64 godine	-	-	-	-	-	-	-	-	-	-
65 i više godina	-	-	-	-	-	-	-	-	-	1
UKUPNO	1	0	0	1	1	0	0	0	0	1

Teško ozlijeđene osobe u prometnim nesrećama

Dob	2013.	2014.	2015.	2016.	2017.	2018.	2019.	2020.	2021.	2022.
Nepoznato	-	-	-	-	-	-	-	-	-	-
do 6 godina	-	-	-	-	-	-	-	-	-	-
7-13 godina	-	-	-	-	-	-	-	-	-	-
14-17 godina	-	-	-	-	-	-	-	-	-	-
18-24 godine	-	-	-	-	1	-	-	1	-	-
25-34 godine	-	-	-	1	-	2	-	-	-	-
35-44 godine	-	1	-	-	1	2	-	-	1	1
45-54 godine	-	-	-	-	2	2	-	-	-	-
55-64 godine	3	-	-	-	-	2	-	-	-	-
65 i više godina	-	-	-	-	-	-	-	-	-	-
UKUPNO	3	1	0	1	4	8	0	1	1	1

Lakše ozlijeđene osobe u prometnim nesrećama

Dob	2013.	2014.	2015.	2016.	2017.	2018.	2019.	2020.	2021.	2022.
Nepoznato	-	-	-	-	-	-	-	-	-	-
do 6 godina	-	-	-	-	-	-	-	-	-	-
7-13 godina	-	-	-	-	1	-	-	-	-	-
14-17 godina	-	-	-	-	-	-	-	-	-	-
18-24 godine	-	-	1	1	3	-	-	-	-	1
25-34 godine	3	2	3	3	2	3	1	3	6	1
35-44 godine	4	4	2	5	3	6	2	1	2	1
45-54 godine	6	4	3	2	2	5	5	3	2	1
55-64 godine	7	1	2	6	2	5	3	1	2	2
65 i više godina	1	-	-	2	1	1	1	-	1	2
UKUPNO	21	11	11	19	14	20	12	8	13	8

Putnici

Poginule osobe u prometnim nesrećama

Dob	2013.	2014.	2015.	2016.	2017.	2018.	2019.	2020.	2021.	2022.
Nepoznato	-	-	-	-	-	-	-	-	-	-
do 6 godina	-	-	-	-	-	-	-	-	-	-
7-13 godina	-	-	-	-	-	-	-	-	-	-
14-17 godina	-	-	-	-	-	-	-	-	-	-
18-24 godine	-	-	-	-	-	-	-	-	2	-
25-34 godine	-	-	-	-	-	-	-	-	-	-
35-44 godine	-	-	-	-	-	-	-	-	3	1
45-54 godine	-	-	-	-	-	-	-	-	3	2
55-64 godine	-	-	-	-	-	-	-	-	2	3
65 i više godina	-	-	1	1	-	-	-	-	-	5
UKUPNO	0	0	1	1	0	0	0	0	10	11

Teško ozlijeđene osobe u prometnim nesrećama

Dob	2013.	2014.	2015.	2016.	2017.	2018.	2019.	2020.	2021.	2022.
Nepoznato	-	-	-	-	-	-	-	-	-	-
do 6 godina	-	-	-	-	-	-	-	-	-	-
7-13 godina	2	-	-	-	-	-	-	-	-	-
14-17 godina	1	-	1	-	-	1	-	-	1	1
18-24 godine	-	-	1	-	-	1	-	2	1	-
25-34 godine	1	-	1	-	-	1	1	1	-	4
35-44 godine	2	3	3	2	-	2	-	1	1	5
45-54 godine	4	2	4	-	1	3	2	1	10	6
55-64 godine	8	4	4	3	2	1	6	5	6	11
65 i više godina	10	11	9	8	11	7	3	3	7	6
UKUPNO	28	20	23	13	14	16	12	13	26	33

Lakše ozlijeđene osobe u prometnim nesrećama

Dob	2013.	2014.	2015.	2016.	2017.	2018.	2019.	2020.	2021.	2022.
Nepoznato	-	-	-	-	-	-	-	-	-	-
do 6 godina	1	3	7	1	4	2	2	-	2	1
7-13 godina	16	2	4	7	36	4	2	1	11	5
14-17 godina	17	11	19	9	5	16	7	4	28	5
18-24 godine	13	8	18	8	12	23	9	5	13	5
25-34 godine	14	14	12	15	13	14	8	4	12	10
35-44 godine	22	12	17	21	22	10	14	4	10	11
45-54 godine	35	29	26	17	31	13	19	17	16	15
55-64 godine	35	26	34	18	19	24	17	11	19	24
65 i više godina	31	37	34	28	19	26	34	13	21	19
UKUPNO	184	142	171	124	161	132	112	59	132	95

XXV. Dobna struktura nastradalih vozača i putnika tramvaja (2013. - 2022.)

Vozači

Poginule osobe u prometnim nesrećama

Dob	2013.	2014.	2015.	2016.	2017.	2018.	2019.	2020.	2021.	2022.
Nepoznato	-	-	-	-	-	-	-	-	-	-
do 6 godina	-	-	-	-	-	-	-	-	-	-
7-13 godina	-	-	-	-	-	-	-	-	-	-
14-17 godina	-	-	-	-	-	-	-	-	-	-
18-24 godine	-	-	-	-	-	-	-	-	-	-
25-34 godine	-	-	-	-	-	-	-	-	-	-
35-44 godine	-	-	-	-	-	-	-	-	-	-
45-54 godine	-	-	-	-	-	-	-	-	-	-
55-64 godine	-	-	-	-	-	-	-	-	-	-
65 i više godina	-	-	-	-	-	-	-	-	-	-
UKUPNO	0	0	0	0	0	0	0	0	0	0

Teško ozlijeđene osobe u prometnim nesrećama

Dob	2013.	2014.	2015.	2016.	2017.	2018.	2019.	2020.	2021.	2022.
Nepoznato	-	-	-	-	-	-	-	-	-	-
do 6 godina	-	-	-	-	-	-	-	-	-	-
7-13 godina	-	-	-	-	-	-	-	-	-	-
14-17 godina	-	-	-	-	-	-	-	-	-	-
18-24 godine	1	-	-	-	-	-	-	-	-	-
25-34 godine	-	-	-	-	-	-	-	-	-	-
35-44 godine	-	-	-	-	-	-	-	-	-	-
45-54 godine	-	-	-	-	-	-	-	-	-	-
55-64 godine	-	-	-	-	-	-	-	-	-	-
65 i više godina	-	-	-	-	-	-	-	-	-	-
UKUPNO	1	0	0	0	0	0	0	0	0	0

Lakše ozlijeđene osobe u prometnim nesrećama

Dob	2013.	2014.	2015.	2016.	2017.	2018.	2019.	2020.	2021.	2022.
Nepoznato	-	-	-	-	-	-	-	-	-	-
do 6 godina	-	-	-	-	-	-	-	-	-	-
7-13 godina	-	-	-	-	-	-	-	-	-	-
14-17 godina	-	-	-	1	-	-	-	-	-	-
18-24 godine	-	-	-	-	-	-	-	-	-	-
25-34 godine	1	-	-	-	-	-	-	-	-	1
35-44 godine	-	-	1	-	1	-	-	1	-	-
45-54 godine	1	-	-	1	1	3	-	-	-	1
55-64 godine	-	-	-	1	-	2	-	-	2	1
65 i više godina	-	-	-	-	-	-	-	-	-	-
UKUPNO	2	0	1	3	2	5	0	1	2	3

Putnici

Poginule osobe u prometnim nesrećama

Dob	2013.	2014.	2015.	2016.	2017.	2018.	2019.	2020.	2021.	2022.
Nepoznato	-	-	-	-	-	-	-	-	-	-
do 6 godina	-	-	-	-	-	-	-	-	-	-
7-13 godina	-	-	-	-	-	-	-	-	-	-
14-17 godina	-	-	-	-	-	-	-	-	-	-
18-24 godine	-	-	-	-	-	-	-	-	-	-
25-34 godine	-	-	-	-	-	-	-	-	-	-
35-44 godine	-	-	-	-	-	-	-	-	-	-
45-54 godine	-	-	-	-	-	-	-	-	-	-
55-64 godine	-	-	-	-	-	-	-	-	-	-
65 i više godina	-	-	-	-	-	-	-	-	-	-
UKUPNO	0	0	0	0	0	0	0	0	0	0

Teško ozlijeđene osobe u prometnim nesrećama

Dob	2013.	2014.	2015.	2016.	2017.	2018.	2019.	2020.	2021.	2022.
Nepoznato	-	-	-	-	-	-	-	-	-	-
do 6 godina	-	-	-	-	-	-	-	-	-	-
7-13 godina	-	-	-	-	-	-	-	-	-	-
14-17 godina	-	-	-	-	-	-	-	-	-	-
18-24 godine	-	-	-	-	-	-	-	-	-	-
25-34 godine	-	-	1	-	-	-	1	-	-	-
35-44 godine	1	-	1	-	-	-	-	-	-	-
45-54 godine	2	2	-	1	2	-	-	-	1	-
55-64 godine	3	1	2	-	-	-	3	-	2	-
65 i više godina	6	8	6	5	6	4	5	3	3	1
UKUPNO	12	11	10	6	8	4	9	3	6	1

Lakše ozlijeđene osobe u prometnim nesrećama

Dob	2013.	2014.	2015.	2016.	2017.	2018.	2019.	2020.	2021.	2022.
Nepoznato	-	-	-	-	-	-	-	-	-	-
do 6 godina	-	-	-	-	-	1	-	-	-	-
7-13 godina	1	-	-	-	-	1	-	-	-	-
14-17 godina	-	2	-	1	1	1	-	-	-	-
18-24 godine	2	2	2	1	3	1	-	-	-	-
25-34 godine	3	5	-	3	-	3	1	-	-	1
35-44 godine	2	5	3	2	1	5	2	1	-	2
45-54 godine	8	5	3	2	1	3	2	-	1	2
55-64 godine	9	9	6	9	10	9	6	-	-	1
65 i više godina	17	8	13	15	17	15	13	5	5	7
UKUPNO	42	36	27	33	33	39	24	6	6	13

XXVI. Dobna struktura nastradalih vozača i putnika teretnih vozila (2013. - 2022.)

Vozači

Poginule osobe u prometnim nesrećama

Dob	2013.	2014.	2015.	2016.	2017.	2018.	2019.	2020.	2021.	2022.
Nepoznato	-	-	-	-	-	-	-	-	-	-
do 6 godina	-	-	-	-	-	-	-	-	-	-
7-13 godina	-	-	-	-	-	-	-	-	-	-
14-17 godina	-	-	-	-	-	-	-	-	-	-
18-24 godine	-	-	2	-	1	-	2	1	-	-
25-34 godine	-	1	2	-	1	1	-	1	3	1
35-44 godine	-	1	3	3	1	4	1	3	2	1
45-54 godine	1	3	-	1	1	-	2	1	1	0
55-64 godine	1	1	3	1	2	-	1	2	2	2
65 i više godina	-	1	-	1	1	-	-	-	1	1
UKUPNO	2	7	10	6	7	5	6	8	9	5

Teško ozlijeđene osobe u prometnim nesrećama

Dob	2013.	2014.	2015.	2016.	2017.	2018.	2019.	2020.	2021.	2022.
Nepoznato	-	-	-	-	-	-	-	-	-	-
do 6 godina	-	-	-	-	-	-	-	-	-	-
7-13 godina	-	-	-	-	-	-	-	-	-	-
14-17 godina	-	-	-	-	-	-	-	-	-	-
18-24 godine	4	5	3	2	5	5	10	7	5	9
25-34 godine	9	8	5	7	5	4	8	9	9	2
35-44 godine	8	4	4	11	9	8	6	9	13	10
45-54 godine	17	10	10	12	5	15	13	10	11	12
55-64 godine	10	5	10	8	12	11	6	13	11	14
65 i više godina	3	2	2	1	2	4	4	2	5	8
UKUPNO	51	34	34	41	38	47	47	50	54	55

Lakše ozlijeđene osobe u prometnim nesrećama

Dob	2013.	2014.	2015.	2016.	2017.	2018.	2019.	2020.	2021.	2022.
Nepoznato	-	-	-	-	-	-	-	-	-	-
do 6 godina	-	-	-	-	-	-	-	-	-	-
7-13 godina	-	1	-	-	-	-	-	-	-	-
14-17 godina	-	1	1	1	1	1	1	-	-	-
18-24 godine	41	29	39	31	38	42	62	40	38	51
25-34 godine	97	77	75	65	73	51	66	58	88	64
35-44 godine	75	70	84	44	70	85	63	69	67	82
45-54 godine	61	41	54	49	54	46	55	53	60	61
55-64 godine	26	32	35	21	39	42	39	41	35	48
65 i više godina	6	2	8	9	6	12	10	12	17	15
UKUPNO	306	253	296	220	281	279	296	273	305	321

Putnici

Poginule osobe u prometnim nesrećama

Dob	2013.	2014.	2015.	2016.	2017.	2018.	2019.	2020.	2021.	2022.
Nepoznato	-	-	-	-	-	-	-	-	-	-
do 6 godina	-	-	-	-	-	-	-	-	-	-
7-13 godina	-	-	-	-	-	-	-	-	-	-
14-17 godina	-	-	-	-	-	-	-	-	-	-
18-24 godine	-	-	-	-	1	-	1	-	-	-
25-34 godine	2	-	1	-	-	-	-	-	1	-
35-44 godine	-	1	-	2	1	2	1	-	-	1
45-54 godine	-	-	-	-	-	-	-	-	-	-
55-64 godine	-	1	-	-	-	-	-	-	-	2
65 i više godina	-	-	-	-	-	-	-	-	1	1
UKUPNO	2	2	1	2	2	2	2	0	2	4

Teško ozlijeđene osobe u prometnim nesrećama

Dob	2013.	2014.	2015.	2016.	2017.	2018.	2019.	2020.	2021.	2022.
Nepoznato	-	-	-	-	-	-	-	-	-	-
do 6 godina	-	1	-	-	-	-	-	1	1	-
7-13 godina	-	-	-	-	-	1	-	2	-	-
14-17 godina	-	1	1	1	2	2	1	-	1	-
18-24 godine	2	-	2	4	4	5	1	3	1	4
25-34 godine	2	4	4	4	1	2	2	4	4	1
35-44 godine	3	2	4	4	6	3	5	3	8	1
45-54 godine	6	2	3	2	2	8	1	2	1	6
55-64 godine	3	1	1	-	3	2	3	1	1	3
65 i više godina	-	-	1	1	1	-	3	3	7	3
UKUPNO	16	11	16	16	19	23	16	19	24	18

Lakše ozlijeđene osobe u prometnim nesrećama

Dob	2013.	2014.	2015.	2016.	2017.	2018.	2019.	2020.	2021.	2022.
Nepoznato	-	-	-	-	-	-	-	-	-	-
do 6 godina	1	-	3	6	-	5	7	5	3	3
7-13 godina	6	3	2	5	3	5	8	7	4	1
14-17 godina	8	5	7	3	9	5	7	2	3	7
18-24 godine	25	23	25	24	18	19	34	24	15	16
25-34 godine	40	26	25	32	25	27	22	20	19	28
35-44 godine	34	15	29	24	22	32	22	28	24	22
45-54 godine	26	16	21	19	16	20	19	11	15	21
55-64 godine	19	2	12	11	10	8	10	13	12	9
65 i više godina	5	-	3	3	5	4	1	4	2	6
UKUPNO	164	90	127	127	108	125	130	114	97	113

XXVII. Dobna struktura nastradalih vozača i putnika traktora (2013. - 2022.)

Vozači

Poginule osobe u prometnim nesrećama

Dob	2013.	2014.	2015.	2016.	2017.	2018.	2019.	2020.	2021.	2022.
Nepoznato	-	-	-	-	-	-	-	-	-	-
do 6 godina	-	-	-	-	-	-	-	-	-	-
7-13 godina	-	-	-	-	-	-	-	-	-	-
14-17 godina	-	-	-	-	-	-	-	-	-	-
18-24 godine	-	-	-	-	-	1	-	1	-	-
25-34 godine	1	-	-	-	-	-	-	-	-	-
35-44 godine	1	1	-	-	1	-	1	1	1	-
45-54 godine	1	2	1	1	-	-	-	1	1	1
55-64 godine	2	-	1	-	1	3	5	-	2	-
65 i više godina	2	1	1	2	1	2	1	1	1	-
UKUPNO	7	4	3	3	3	6	7	4	5	1

Teško ozlijeđene osobe u prometnim nesrećama

Dob	2013.	2014.	2015.	2016.	2017.	2018.	2019.	2020.	2021.	2022.
Nepoznato	-	-	-	-	-	-	-	-	-	-
do 6 godina	-	-	-	-	-	-	-	-	-	-
7-13 godina	-	-	-	-	-	1	-	-	-	-
14-17 godina	-	-	-	1	-	-	-	1	1	1
18-24 godine	1	-	-	-	-	2	1	3	3	3
25-34 godine	-	1	1	3	-	1	3	2	6	6
35-44 godine	1	3	2	1	-	2	3	4	5	3
45-54 godine	3	2	1	3	4	7	4	3	8	6
55-64 godine	3	5	2	6	7	3	6	4	3	-
65 i više godina	3	4	2	6	6	3	5	7	4	7
UKUPNO	11	15	8	20	17	19	22	24	30	26

Lakše ozlijeđene osobe u prometnim nesrećama

Dob	2013.	2014.	2015.	2016.	2017.	2018.	2019.	2020.	2021.	2022.
Nepoznato	-	-	-	-	-	-	-	-	-	-
do 6 godina	-	-	-	-	-	-	-	-	-	-
7-13 godina	-	-	-	-	-	-	-	-	-	1
14-17 godina	-	-	-	1	-	-	-	-	2	2
18-24 godine	1	1	4	1	5	6	5	10	7	8
25-34 godine	7	3	2	7	6	6	7	6	6	9
35-44 godine	5	3	4	8	7	3	6	6	7	10
45-54 godine	16	11	5	5	8	9	4	6	8	6
55-64 godine	6	12	7	8	8	10	6	7	5	11
65 i više godina	9	10	10	12	7	11	13	8	5	9
UKUPNO	44	40	32	42	41	45	41	43	40	56

Putnici

Poginule osobe u prometnim nesrećama

Dob	2013.	2014.	2015.	2016.	2017.	2018.	2019.	2020.	2021.	2022.
Nepoznato	-	-	-	-	-	-	-	-	-	-
do 6 godina	-	1	-	-	-	-	-	-	-	-
7-13 godina	-	-	-	-	-	-	-	-	-	-
14-17 godina	-	-	-	-	-	-	-	-	-	-
18-24 godine	-	-	-	-	-	-	-	-	-	-
25-34 godine	1	-	-	-	-	-	-	-	-	-
35-44 godine	-	-	-	-	-	-	-	-	-	-
45-54 godine	-	1	-	-	-	1	-	-	-	-
55-64 godine	1	1	-	2	-	1	1	-	-	-
65 i više godina	1	1	2	-	-	1	1	-	-	1
UKUPNO	3	4	2	2	0	3	2	0	0	1

Teško ozlijeđene osobe u prometnim nesrećama

Dob	2013.	2014.	2015.	2016.	2017.	2018.	2019.	2020.	2021.	2022.
Nepoznato	-	-	-	-	-	-	-	-	-	-
do 6 godina	-	1	-	-	-	-	-	-	-	-
7-13 godina	-	-	-	2	-	-	-	-	-	-
14-17 godina	-	-	-	1	-	2	-	2	1	-
18-24 godine	1	1	-	-	1	2	1	-	1	1
25-34 godine	1	-	-	-	-	1	2	-	1	-
35-44 godine	1	1	4	2	1	3	1	-	2	-
45-54 godine	-	-	2	-	-	-	1	2	-	3
55-64 godine	-	-	3	2	2	1	-	-	-	1
65 i više godina	3	-	1	2	-	3	1	-	-	-
UKUPNO	6	3	10	9	4	12	6	4	5	5

Lakše ozlijeđene osobe u prometnim nesrećama

Dob	2013.	2014.	2015.	2016.	2017.	2018.	2019.	2020.	2021.	2022.
Nepoznato	-	-	-	-	-	-	-	-	-	-
do 6 godina	-	2	-	-	1	-	-	-	-	1
7-13 godina	-	1	-	-	-	1	5	3	1	3
14-17 godina	-	-	3	-	1	-	2	1	4	1
18-24 godine	-	1	3	1	2	-	2	3	5	12
25-34 godine	2	-	1	-	-	-	1	4	1	1
35-44 godine	2	1	-	1	1	2	-	-	-	1
45-54 godine	4	2	1	-	-	1	1	1	1	1
55-64 godine	1	2	-	4	1	2	2	-	1	2
65 i više godina	2	1	-	3	1	-	2	1	2	1
UKUPNO	11	10	8	9	7	6	15	13	15	23

XXVIII. Dobna struktura vozača koji su skrivili prometnu nesreću (2013. - 2022.)

Prometne nesreće

Dob	2013.	2014.	2015.	2016.	2017.	2018.	2019.	2020.	2021.	2022.
nepoznato	2.966	2.726	2.956	2.906	3.125	3.270	2.979	-	2.596	2.898
do 17 godina	305	299	306	316	314	284	283	327	127	340
18 - 20 godina	1.596	1.470	1.766	1.929	2.011	1.902	1.907	1.746	1.341	2.018
21 - 24 godine	2.686	2.354	2.423	2.547	2.761	2.666	2.726	2.343	1.788	2.702
25 -29 godina	3.571	3.015	3.028	3.025	3.132	3.039	2.636	2.302	1.948	3.152
30 - 34 godine	3.328	2.931	2.981	3.002	2.888	2.670	2.455	2.208	1.711	2.505
35 - 39 godina	3.012	2.724	2.788	2.822	2.854	2.632	2.538	2.071	1.769	2.605
40 - 44 godine	2.683	2.485	2.590	2.475	2.637	2.541	2.242	2.045	1.669	2.488
45 - 49 godina	2.611	2.406	2.373	2.363	2.424	2.210	2.175	1.850	1.524	2.275
50 - 54 godine	2.538	2.329	2.238	2.279	2.376	2.270	2.072	1.779	1.476	2.211
55 - 59 godina	2.312	2.187	2.139	2.173	2.160	2.107	2.077	1.753	1.399	2.086
60 - 64 godine	1.745	1.629	1.794	1.735	1.879	1.900	1.814	1.541	1.291	1.958
65 i više godina	2.789	2.786	3.074	3.127	3.347	3.394	3.429	3.072	2.840	4.331
UKUPNO	32.142	29.341	30.456	30.699	31.908	30.885	29.333	23.037	21.479	31.569

Prometne nesreće s nastradalim osobama

Dob	2013.	2014.	2015.	2016.	2017.	2018.	2019.	2020.	2021.	2022.
nepoznato	226	207	217	201	203	171	148	-	116	152
do 17 godina	220	215	234	219	200	194	185	227	243	229
18 - 20 godina	658	568	692	762	823	709	722	628	756	778
21 - 24 godine	1.023	926	954	1.009	994	973	988	797	927	1.008
25 -29 godina	1.279	1.133	1.131	1.106	1.109	1.111	961	757	994	1.126
30 - 34 godine	1.183	1.003	1.072	1.067	976	883	843	693	784	843
35 - 39 godina	1.044	946	1.031	975	977	900	841	673	797	820
40 - 44 godine	890	851	923	807	881	855	768	641	736	826
45 - 49 godina	861	824	865	814	777	732	718	584	658	708
50 - 54 godine	848	885	772	762	781	734	658	547	668	729
55 - 59 godina	779	780	727	726	701	687	694	513	625	688
60 - 64 godine	590	531	629	552	587	618	583	483	546	613
65 i više godina	896	972	1.041	1.048	1.055	1.048	1.079	921	1.090	1.300
UKUPNO	10.497	9.841	10.288	10.048	10.064	9.615	9.188	7.464	8.940	9.820

Prometne nesreće s poginulim osobama

Dob	2013.	2014.	2015.	2016.	2017.	2018.	2019.	2020.	2021.	2022.
nepoznato	2	-	-	1	-	-	-	-	-	-
do 17 godina	4	-	7	1	5	5	4	3	3	2
18 - 20 godina	19	12	26	27	22	18	20	19	25	17
21 - 24 godine	33	19	28	22	22	26	32	25	27	25
25 -29 godina	37	40	30	23	31	20	30	25	32	28
30 - 34 godine	31	25	31	21	17	22	25	18	13	15
35 - 39 godina	30	25	28	18	33	24	20	11	18	14
40 - 44 godine	16	20	30	20	20	31	21	20	26	22
45 - 49 godina	25	18	31	16	24	17	22	10	22	14
50 - 54 godine	21	23	9	24	24	19	9	13	18	19
55 - 59 godina	20	23	22	26	23	15	17	9	21	18
60 - 64 godine	13	12	21	14	15	32	22	16	12	14
65 i više godina	38	32	25	34	27	33	24	25	31	40
UKUPNO	289	249	288	247	263	262	246	194	248	228

Prometne nesreće s ozlijeđenim osobama

Dob	2013.	2014.	2015.	2016.	2017.	2018.	2019.	2020.	2021.	2022.
nepoznato	224	207	217	200	203	171	148	-	116	152
do17 godina	216	215	227	218	195	189	181	224	240	227
18 - 20 godina	639	556	666	735	801	691	702	609	731	761
21 - 24 godine	990	907	926	987	972	947	956	772	900	983
25 -29 godina	1.242	1.093	1.101	1.083	1078	1091	931	732	962	1098
30 - 34 godine	1.152	978	1.041	1.046	959	861	818	675	771	828
35 - 39 godina	1.014	921	1.003	957	944	876	821	662	779	806
40 - 44 godine	874	831	893	787	861	824	747	621	710	804
45 - 49 godina	836	806	834	798	753	715	696	574	636	694
50 - 54 godine	827	862	763	738	757	715	649	534	650	710
55 - 59 godina	759	757	705	700	678	672	677	504	604	670
60 - 64 godine	577	519	608	538	572	586	561	467	534	599
65 i više godina	858	940	1.016	1.014	1.028	1.015	1.053	896	1.059	1.260
UKUPNO	10.208	9.592	10.000	9.801	9.801	9.353	8.940	7.270	8.692	9.592

XXIX. Vozački staž vozača koji su skrivili prometnu nesreću (2013. - 2022.)

Prometne nesreće

Godine vozačkog staža	2013.	2014.	2015.	2016.	2017.	2018.	2019.	2020.	2021.	2022.
više od 50	215	245	308	344	432	2.817	581	721	830	992
45 - 50	607	700	759	855	907	886	786	967	983	1.158
40 - 45	1.238	1.045	1.233	1.177	1.303	1.381	1.325	1.897	1.697	1.766
35 - 40	1.866	1.818	1.978	1.976	1.974	1.871	1.526	1.997	1.643	1.708
30 - 35	2.395	2.079	1.839	1.781	1.772	1.665	1.484	2.143	1.800	2.121
25 - 30	2.012	1.820	1.894	1.919	2.061	2.136	2.009	3.313	2.571	2.672
20 - 25	2.758	2.565	2.829	2.925	3.122	3.055	2.463	3.552	2.604	2.689
15 - 20	3.421	3.152	3.280	3.105	3.056	2.871	2.789	3.927	2.972	3.124
10 - 15	3.868	3.152	3.231	3.170	3.076	2.677	1.849	2.801	2.002	1.930
10 godina	765	653	623	555	690	646	462	567	427	377
9 godina	775	616	596	704	692	590	433	477	421	475
8 godina	754	654	786	775	584	570	388	557	432	526
7 godina	756	776	729	624	573	511	394	623	563	623
6 godina	879	776	657	594	538	474	406	723	728	771
5 - 10	3.929	3.475	3.391	3.252	3.077	2.791	2.083	2.947	2.571	2.772
5 godina	926	714	665	568	529	600	577	847	708	771
4 godine	821	687	595	609	688	735	680	970	833	913
3 godine	700	644	655	715	807	845	853	1.117	923	1.006
2 godine	778	683	772	921	1.095	1.122	1.040	1.278	1.176	1.079
1 godina	861	861	1.080	1.255	1.346	1.239	1.276	1.586	1.293	1.421
1 - 5	4.086	3.589	3.767	4.068	4.465	4.541	4.426	5.798	4.933	5.190
manje od 1 godine	578	608	735	819	888	859	826	770	1.011	887
UKUPNO	26.973	24.248	25.244	25.391	26.133	27.550	22.147	30.833	25.617	27.009

Prometne nesreće s nastradalim osobama

Godine vozačkog staža	2013.	2014.	2015.	2016.	2017.	2018.	2019.	2020.	2021.	2022.
više od 50	62	78	88	112	114	1.319	177	201	226	274
45 - 50	183	212	220	270	290	271	225	263	258	318
40 - 45	377	328	391	349	350	400	408	546	462	501
35 - 40	545	606	634	603	615	562	448	578	440	522
30 - 35	746	682	608	529	555	552	445	623	533	659
25 - 30	642	611	636	603	610	656	622	966	742	821
20 - 25	853	864	970	985	1.008	961	801	1.041	784	821
15 - 20	1.174	1.009	1.139	1.016	973	962	900	1.206	888	989
10 - 15	1.327	1.075	1.117	1.048	1.017	880	641	910	617	624
10 godina	266	248	228	205	222	228	157	178	141	115
9 godina	277	216	206	245	272	192	131	148	134	161
8 godina	264	235	285	289	204	200	136	168	141	181
7 godina	264	291	255	225	178	177	153	193	197	211
6 godina	300	286	238	218	206	159	153	240	251	263
5 - 10	1.371	1.276	1.212	1.182	1.082	956	730	927	864	931
5 godina	319	264	251	203	181	210	191	270	237	268
4 godine	297	250	233	233	231	250	243	331	254	329
3 godine	263	236	242	283	271	292	302	374	325	355
2 godine	304	262	303	350	419	413	365	417	370	388
1 godina	342	336	435	466	498	443	484	564	476	564
1 - 5	1.525	1.348	1.464	1.535	1.600	1.608	1.585	1.956	1.662	1.904
manje od 1 godine	239	219	283	323	325	299	319	278	367	324
UKUPNO	9.044	8.308	8.762	8.555	8.539	9.426	7.301	9.495	7.843	8.688

Prometne nesreće s poginulim osobama

Godine vozačkog staža	2013.	2014.	2015.	2016.	2017.	2018.	2019.	2020.	2021.	2022.
više od 50	-	1	2	2	4	35	3	6	8	6
45 - 50	13	8	4	8	9	9	4	3	8	11
40 - 45	5	11	8	14	11	19	14	18	16	11
35 - 40	13	14	19	19	12	15	12	17	16	14
30 - 35	19	22	11	22	14	19	8	20	12	15
25 - 30	16	14	16	13	24	20	10	26	17	19
20 - 25	21	21	25	22	33	26	24	21	26	27
15 - 20	31	33	32	25	29	27	25	23	21	16
10 - 15	45	22	25	23	21	18	22	18	16	12
10 godina	7	6	12	5	9	8	7	8	9	2
9 godina	5	9	4	3	11	5	2	3	1	3
8 godina	7	4	13	4	4	2	5	6	4	6
7 godina	9	10	7	5	3	7	6	9	5	5
6 godina	12	8	8	3	10	7	6	5	8	7
5 - 10	40	37	44	20	37	29	26	31	27	23
5 godina	6	5	7	3	8	4	3	6	7	0
4 godine	11	7	9	7	4	10	5	8	7	4
3 godine	7	7	12	8	7	7	10	9	5	11
2 godine	11	7	14	14	10	8	14	10	17	14
1 godina	7	9	9	13	5	8	12	15	17	12
1 - 5	42	35	51	45	34	37	44	48	53	41
manje od 1 godine	5	6	9	6	7	8	10	4	11	7
UKUPNO	250	224	246	219	235	262	202	235	231	202

Prometne nesreće s ozlijeđenim osobama

Godine vozačkog staža	2013.	2014.	2015.	2016.	2017.	2018.	2019.	2020.	2021.	2022.
više od 50	62	77	86	110	110	1.284	174	195	218	268
45 - 50	170	204	216	262	281	262	221	260	250	307
40 - 45	372	317	383	335	339	381	394	528	446	490
35 - 40	532	592	615	584	603	547	436	561	424	508
30 - 35	727	660	597	507	541	533	437	603	521	644
25 - 30	626	597	620	590	586	636	612	940	725	802
20 - 25	832	843	945	963	975	935	777	1.020	758	794
15 - 20	1.143	976	1.107	991	944	935	875	1.183	867	973
10 - 15	1.282	1.053	1.092	1.025	996	862	619	892	601	612
10 godina	259	242	216	200	213	220	150	170	132	113
9 godina	272	207	202	242	261	187	129	145	133	158
8 godina	257	231	272	285	200	198	131	162	137	175
7 godina	255	281	248	220	175	170	147	184	192	206
6 godina	288	278	230	215	196	152	147	235	243	256
5 - 10	1.331	1.239	1.168	1.162	1.045	927	704	896	837	908
5 godina	313	259	244	200	173	206	188	264	230	268
4 godine	286	243	224	226	227	240	238	323	247	325
3 godine	256	229	230	275	264	285	292	365	320	344
2 godine	293	255	289	336	409	405	351	407	353	374
1 godina	335	327	426	453	493	435	472	549	459	552
1 - 5	1.483	1.313	1.413	1.490	1.566	1.571	1.541	1.908	1.609	1.863
manje od 1 godine	234	213	274	317	318	291	309	274	356	317
UKUPNO	8.794	8.084	8.516	8.336	8.304	9.164	7.099	9.260	7.612	8.486

XXX. Vozači koji su skrivili prometnu nesreću prema vrsti vozila (2013. - 2022.)

Prometne nesreće

Vozači	2013.	2014.	2015.	2016.	2017.	2018.	2019.	2020.	2021.	2022.
Mopeda	655	589	603	559	547	451	425	378	404	451
Motocikla	768	750	722	679	776	830	749	642	723	907
Osobnih vozila	23.755	21.634	22.519	22.761	23.774	22.583	20.867	17.329	20.990	22.073
Autobusa i tramvaja	386	409	431	378	392	347	350	167	196	214
Teretnih vozila	3.087	2.768	2.861	3.015	3.109	3.198	3.016	3.001	3.780	3.539
Traktora	287	296	259	247	232	240	237	246	260	266
Bicikla	869	919	919	872	780	765	682	741	782	828
Ostalih vozila	1.767	1.547	1.723	1.747	1.871	2.054	3.007	533	3.266	2.724
UKUPNO	31.574	28.912	30.037	30.258	31.481	30.468	29.333	23.037	30.401	31.002

Prometne nesreće s nastradalim osobama

Vozači	2013.	2014.	2015.	2016.	2017.	2018.	2019.	2020.	2021.	2022.
Mopeda	544	478	488	446	415	335	319	303	313	344
Motocikla	588	590	570	524	606	655	588	507	582	728
Osobnih vozila	7.431	6.880	7.261	7.198	7.285	6.848	6.479	5.075	6.174	6.775
Autobusa i tramvaja	138	137	151	124	114	111	100	42	54	52
Teretnih vozila	711	651	685	677	680	715	708	660	805	762
Traktora	95	104	82	77	76	85	86	88	90	104
Bicikla	724	782	798	748	661	663	566	631	637	709
Ostalih vozila	129	126	151	152	146	117	340	158	1.158	234
UKUPNO	10.360	9.748	10.186	9.946	9.983	9.529	9.186	7.464	9.813	9.708

Prometne nesreće s poginulim osobama

Vozači	2013.	2014.	2015.	2016.	2017.	2018.	2019.	2020.	2021.	2022.
Mopeda	6	7	13	5	6	3	6	3	5	5
Motocikla	31	27	31	22	22	41	35	27	38	33
Osobnih vozila	209	164	190	180	198	173	165	136	158	155
Autobusa i tramvaja	4	2	6	4	3	1	-	2	2	3
Teretnih vozila	13	24	23	20	22	25	23	19	33	21
Traktora	12	10	5	4	5	9	8	2	2	2
Bicikla	11	8	16	9	5	8	5	2	4	7
Ostalih vozila	2	3	1	2	2	2	4	3	32	1
UKUPNO	288	245	285	246	263	262	246	194	274	227

Prometne nesreće s ozlijeđenim osobama

Vozači	2013.	2014.	2015.	2016.	2017.	2018.	2019.	2020.	2021.	2022.
Mopeda	538	471	475	441	409	332	313	300	308	339
Motocikla	557	563	539	502	584	614	553	480	544	695
Osobnih vozila	7.222	6.716	7.071	7.018	7.087	6.675	6.314	4.939	6.016	6.620
Autobusa i tramvaja	134	135	145	120	111	110	100	40	52	49
Teretnih vozila	698	627	662	657	658	690	685	641	772	741
Traktora	83	94	77	73	71	76	78	86	88	102
Bicikla	713	774	782	739	656	655	561	629	633	702
Ostalih vozila	127	123	150	150	144	115	336	155	1.126	233
UKUPNO	10.072	9.503	9.901	9.700	9.720	9.267	8.940	7.270	9.539	9.481

**PROMETNE NESREĆE KOJE SU SKRIVILI MLADI VOZAČI (15 - 24 GODINE) KOJI POSJEDUJU
VOZAČKU DOZVOLU I POSLJEDICE TIH NESREĆA
(2013. - 2022.)⁶**

- po danima u tjednu
- po satima tijekom dana
- prema obilježjima nesreća
- uzroci i posljedice tih nesreća
- prema vrsti vozila

⁶ Mladi vozač je osoba starosti od 15 do 24 godine (<24, a ne ≤24) i posjeduje vozačku dozvolu kategorije koja odgovara vozilu kojim je upravljao u prometnoj nesreći

I. Prometne nesreće koje su skrivili mladi vozači i posljedice po danima

Prometne nesreće

Dan u tjednu	2013.	2014.	2015.	2016.	2017.	2018.	2019.	2020.	2021.	2022.
Ponedjeljak	530	417	397	395	490	491	529	461	512	477
Utorak	548	413	362	426	443	390	474	462	501	479
Srijeda	546	429	411	402	458	477	519	470	501	499
Četvrtak	601	456	421	451	471	484	492	442	572	525
Petak	693	504	502	544	580	551	581	582	669	626
Subota	728	589	551	601	615	575	637	594	647	674
Nedjelja	757	575	538	562	581	550	545	473	548	557
UKUPNO	4.403	3.383	3.182	3.381	3.638	3.518	3.777	3.484	3.950	3.837

Prometne nesreće s nastradalim osobama

Dan u tjednu	2013.	2014.	2015.	2016.	2017.	2018.	2019.	2020.	2021.	2022.
Ponedjeljak	211	153	147	142	197	167	204	168	189	184
Utorak	237	165	138	159	170	131	186	174	177	198
Srijeda	239	180	160	163	168	179	180	173	173	199
Četvrtak	240	156	158	175	162	176	197	172	203	200
Petak	259	201	190	206	206	213	223	216	234	220
Subota	286	217	209	244	224	200	218	222	230	231
Nedjelja	293	203	223	231	210	191	193	159	191	211
UKUPNO	1.765	1.275	1.225	1.320	1.337	1.257	1.401	1.284	1.397	1.443

Prometne nesreće s poginulim osobama

Dan u tjednu	2013.	2014.	2015.	2016.	2017.	2018.	2019.	2020.	2021.	2022.
Ponedjeljak	4	1	2	1	3	2	2	4	5	4
Utorak	11	6	2	4	3	2	3	2	7	3
Srijeda	7	4	6	4	4	3	5	6	2	2
Četvrtak	8	3	6	4	3	3	9	5	3	6
Petak	5	7	8	8		5	6	4	8	2
Subota	4	4	7	6	11	7	6	9	6	6
Nedjelja	17	2	11	8	5	8	6	4	8	9
UKUPNO	56	27	42	35	29	30	37	34	39	32

Poginule osobe u prometnim nesrećama

Dan u tjednu	2013.	2014.	2015.	2016.	2017.	2018.	2019.	2020.	2021.	2022.
Ponedjeljak	5	1	2	1	4	2	2	8	6	4
Utorak	13	6	2	5	3	2	3	2	9	3
Srijeda	9	5	6	4	4	3	7	6	2	2
Četvrtak	8	4	6	5	3	4	11	8	3	6
Petak	6	8	10	10	0	5	6	4	8	2
Subota	4	4	7	6	11	9	6	9	6	6
Nedjelja	17	2	12	12	5	8	6	4	8	13
UKUPNO	62	30	45	43	30	33	41	41	42	36

Ozlijeđene osobe u prometnim nesrećama

Dan u tjednu	2013.	2014.	2015.	2016.	2017.	2018.	2019.	2020.	2021.	2022.
Ponedjeljak	300	224	196	200	267	247	285	235	252	271
Utorak	320	221	192	225	223	186	264	239	231	286
Srijeda	352	269	248	210	243	262	258	231	229	271
Četvrtak	341	232	254	237	235	257	284	240	281	288
Petak	365	296	271	309	319	313	308	314	334	319
Subota	448	321	331	390	343	294	324	308	323	353
Nedjelja	450	329	369	392	305	320	276	247	308	317
UKUPNO	2.576	1.892	1.861	1.963	1.935	1.879	1.999	1.814	1.958	2.105

II. Prometne nesreće koje su skrivili mladi vozači i posljedice po satima

Prometne nesreće

Vrijeme/sat	2013.	2014.	2015.	2016.	2017.	2018.	2019.	2020.	2021.	2022.
0 - 2	280	221	216	193	205	209	225	222	273	255
2 - 4	261	202	192	195	208	183	208	146	166	172
4 - 6	305	239	214	211	194	193	177	129	156	174
6 - 8	296	214	213	238	256	234	240	219	250	220
8 - 10	293	199	217	203	236	237	269	225	281	264
10 - 12	354	291	257	315	359	304	343	308	369	347
12 - 14	425	352	319	341	340	381	417	431	454	432
14 - 16	487	439	386	383	436	448	444	400	462	487
16 - 18	468	348	342	376	376	374	426	395	444	396
18 - 20	445	337	307	361	422	399	398	377	435	417
20 - 22	408	291	281	283	317	286	332	333	377	355
22 - 24	381	250	238	282	289	270	298	299	283	318
UKUPNO	4.403	3.383	3.182	3.381	3.638	3.518	3.777	3.484	3.950	3.837

Prometne nesreće s nastradalim osobama

Vrijeme/sat	2013.	2014.	2015.	2016.	2017.	2018.	2019.	2020.	2021.	2022.
0 - 2	107	71	79	75	65	71	80	70	95	87
2 - 4	88	69	62	63	68	52	56	42	54	45
4 - 6	116	92	81	100	85	71	60	41	67	67
6 - 8	122	91	99	93	97	90	96	88	88	103
8 - 10	113	65	76	75	95	79	104	77	80	96
10 - 12	131	100	94	112	116	94	124	98	124	124
12 - 14	160	145	113	132	128	136	149	161	162	162
14 - 16	206	183	148	155	171	174	159	161	154	203
16 - 18	188	128	139	162	132	144	180	166	187	155
18 - 20	202	138	132	141	177	151	153	153	157	158
20 - 22	178	120	110	117	112	99	135	135	138	127
22 - 24	154	73	92	95	91	96	105	92	91	116
UKUPNO	1.765	1.275	1.225	1.320	1.337	1.257	1.401	1.284	1.397	1.443

Prometne nesreće s poginulim osobama

Vrijeme/sat	2013.	2014.	2015.	2016.	2017.	2018.	2019.	2020.	2021.	2022.
0 - 2	8	3	3	2	3	2	6	2	7	3
2 - 4	7	1	2	5	3	3	-	2	3	4
4 - 6	7	3	7	4	1	3	3	3	6	3
6 - 8	4	3	3	3	3	7	2	6	2	1
8 - 10	1	4	1	3	-	1	2	2	2	2
10 - 12	2	-	2	-	1	-	-	1	4	0
12 - 14	3	2	2	2	2	2	1	1	1	2
14 - 16	6	1	5	2	-	2	3	-	2	2
16 - 18	5	1	3	3	1	3	5	3	2	4
18 - 20	2	2	4	1	4	3	3	4	3	4
20 - 22	2	4	7	7	4	2	7	3	3	4
22 - 24	9	3	3	3	7	2	5	7	4	3
UKUPNO	56	27	42	35	29	30	37	34	39	32

Poginule osobe u prometnim nesrećama

Vrijeme/sat	2013.	2014.	2015.	2016.	2017.	2018.	2019.	2020.	2021.	2022.
0 - 2	8	3	4	3	3	2	7	5	7	6
2 - 4	7	2	2	5	3	3	-	2	3	4
4 - 6	10	3	7	5	1	3	3	3	6	3
6 - 8	4	3	3	3	3	8	2	8	2	1
8 - 10	2	4	1	3	-	1	2	2	2	2
10 - 12	2	-	2	-	1	-	-	1	4	0
12 - 14	3	3	2	2	3	2	3	1	1	2
14 - 16	7	1	7	2	0	2	3	-	2	2
16 - 18	6	1	3	4	1	3	5	3	2	4
18 - 20	2	2	4	1	4	4	3	4	5	5
20 - 22	2	4	7	11	4	3	8	3	3	4
22 - 24	9	4	3	4	7	2	5	9	5	3
UKUPNO	62	30	45	43	30	33	41	41	42	36

Ozlijeđene osobe u prometnim nesrećama

Vrijeme/sat	2013.	2014.	2015.	2016.	2017.	2018.	2019.	2020.	2021.	2022.
0 - 2	162	109	131	122	99	110	115	98	145	139
2 - 4	136	101	103	91	101	83	77	59	78	70
4 - 6	176	173	136	163	134	103	93	60	94	97
6 - 8	164	131	157	143	132	126	128	125	125	153
8 - 10	159	88	117	99	124	106	140	93	99	113
10 - 12	183	151	127	146	175	129	188	130	163	179
12 - 14	219	197	162	200	190	195	201	231	221	233
14 - 16	295	265	217	216	246	278	240	230	205	284
16 - 18	274	194	205	260	184	223	256	239	267	228
18 - 20	308	202	210	200	235	243	229	232	228	255
20 - 22	284	184	167	191	165	144	196	181	204	180
22 - 24	216	97	129	132	150	139	136	136	129	174
UKUPNO	2.576	1.892	1.861	1.963	1.935	1.879	1.999	1.814	1.958	2.105

III. Prometne nesreće koje su skrivili mladi vozači i posljedice prema vrsti prometnih nesreća

Prometne nesreće

Vrste prom.nesreća	2013.	2014.	2015.	2016.	2017.	2018.	2019.	2020.	2021.	2022.	
Sudar vozila u pokretu	iz suprotnih smjerova	557	408	352	374	394	454	402	386	450	431
	bočni smjer	827	601	599	634	730	701	713	620	728	723
	u uspored. vožnji	86	93	63	67	80	71	87	83	125	122
	u vožnji u slijedu	611	486	433	513	540	517	576	440	640	576
	u vožnji unazad	111	109	91	100	104	127	106	83	105	82
	UKUPNO	2.192	1.697	1.538	1.688	1.848	1.870	1.884	1.612	2.048	1.934
Udar voz. u parkirano vozilo	403	292	290	322	322	287	385	390	407	400	
Slijetanje vozila s ceste	1.101	853	870	872	882	810	877	814	839	872	
Nalet na bicikl	64	29	21	27	30	33	34	52	34	33	
Nalet na pješaka	129	107	91	97	99	90	104	103	115	95	
Nalet na motocikl ili moped	32	27	21	12	25	16	23	11	18	11	
Sudar s vlakom	4	2	2	1	4	3	8	3	4	2	
Udar voz. u objekt na cesti	67	57	48	47	51	57	47	50	41	58	
Udar voz. u objekt kraj ceste	203	157	174	182	214	188	279	320	333	316	
Nalet na životinju	38	41	20	25	37	34	23	17	12	11	
Ostalo	170	121	107	108	126	130	113	112	99	105	
SVEUKUPNO	4.403	3.383	3.182	3.381	3.638	3.518	3.777	3.484	3.950	3.837	

Prometne nesreće s nastradalim osobama

Vrste prom.nesreća	2013.	2014.	2015.	2016.	2017.	2018.	2019.	2020.	2021.	2022.	
Sudar vozila u pokretu	iz suprotnih smjerova	262	163	157	171	150	184	188	160	200	200
	bočni smjer	297	187	206	234	262	221	232	220	232	255
	u uspored. vožnji	17	27	13	23	17	18	26	21	32	34
	u vožnji u slijedu	242	206	175	217	214	207	232	169	242	247
	u vožnji unazad	12	8	4	8	11	5	4	5	6	4
	UKUPNO	830	591	555	653	654	635	682	575	712	740
Udar voz. u parkirano vozilo	20	13	16	12	17	13	17	17	10	21	
Slijetanje vozila s ceste	549	415	422	418	408	385	424	388	399	420	
Nalet na bicikl	53	25	18	21	26	28	26	40	30	24	
Nalet na pješaka	122	106	90	96	92	89	102	101	112	93	
Nalet na motocikl ili moped	25	18	16	8	23	11	16	10	15	9	
Sudar s vlakom	2	1	1	1	2	-	6	2	3	-	
Udar voz. u objekt na cesti	12	8	12	6	10	5	8	9	4	7	
Udar voz. u objekt kraj ceste	54	41	40	53	51	32	62	84	72	74	
Nalet na životinju	7	4	1	1	0	2	3	1	-	3	
Ostalo	91	53	54	51	54	57	55	57	40	52	
SVEUKUPNO	1.765	1.275	1.225	1.320	1.337	1.257	1.401	1.284	1.397	1.443	

Prometne nesreće s poginulim osobama

Vrste prom.nesreća	2013.	2014.	2015.	2016.	2017.	2018.	2019.	2020.	2021.	2022.
iz suprotnih smjerova	9	5	12	6	4	5	4	6	8	10
bočni smjer	3	1	2	2	1	3	1	1	4	4
u uspored. vožnji	-	1	-	-	-	-	-	-	-	-
u vožnji u slijedu	1	-	-	-	-	2	2	1	2	-
u vožnji unazad	-	-	-	-	-	-	-	-	-	-
UKUPNO	13	7	14	8	5	10	7	8	14	14
voz. u parkirano vozilo	2	-	-	1	-	1	-	-	-	1
slijetanje vozila s ceste	26	15	13	14	19	13	14	13	14	12
nalet na bicikl	3	-	1	2	1	1	3	-	2	-
nalet na pješaka	5	5	11	6	3	2	7	5	5	4
nalet na motocikl ili moped	2	-	-	-	-	-	-	1	-	-
sudar s vlakom	2	-	1	1	1	-	-	-	-	-
udar voz. u objekt na cesti	-	-	1	1	-	-	-	-	-	-
udar voz. u objekt kraj ceste	2	-	1	2	-	1	4	6	2	1
nalet na životinju	-	-	-	-	-	-	-	-	-	-
ostalo	1	-	-	-	-	2	2	1	2	-
UKUPNO	56	27	42	35	29	30	37	34	39	32

Poginule osobe u prometnim nesrećama

Vrste prom.nesreća	2013.	2014.	2015.	2016.	2017.	2018.	2019.	2020.	2021.	2022.	
Sudar vozila u pokretu	iz suprotnih smjerova	9	6	12	10	4	7	6	8	8	10
	bočni smjer	5	1	4	3	1	3	1	1	6	5
	u uspored. vožnji	-	1	-	-	-	-	-	-	-	-
	u vožnji u slijedu	1	-	-	-	-	2	2	1	2	-
	u vožnji unazad	-	-	-	-	-	-	-	-	-	-
UKUPNO	15	8	16	13	5	12	9	10	16	15	
Udar voz. u parkirano vozilo	2	-	-	1	-	1	-	-	-	1	
Slijetanje vozila s ceste	28	17	14	17	19	14	16	18	15	15	
Nalet na bicikl	3	-	1	2	1	1	3	-	2	0	
Nalet na pješaka	6	5	11	6	3	2	7	5	5	4	
Nalet na motocikl ili moped	3	-	-	-	-	-	-	1	-	-	
Sudar s vlakom	3	-	1	1	2	-	-	-	-	-	
Udar voz. u objekt na cesti	-	-	1	1	-	-	-	-	-	-	
Udar voz. u objekt kraj ceste	2	-	1	2	-	1	4	6	2	1	
Nalet na životinju	-	-	-	-	-	-	-	-	-	-	
Ostalo	-	-	-	-	-	2	2	1	2	-	
SVEUKUPNO	62	30	45	43	30	33	41	41	42	36	

Ozlijeđene osobe u prometnim nesrećama

Vrste prom.nesreća	2013.	2014.	2015.	2016.	2017.	2018.	2019.	2020.	2021.	2022.
iz suprotnih smjerova	471	296	282	345	284	341	346	296	356	400
bočni smjer	462	323	334	365	408	362	337	336	348	387
u uspored. vožnji	21	31	22	27	25	27	37	36	43	50
u vožnji u slijedu	347	323	274	326	328	317	367	276	356	362
u vožnji unazad	14	14	5	14	14	6	4	7	9	4
UKUPNO	1.315	987	917	1.077	1.059	1.053	1.091	951	1.112	1.203
voz. u parkirano vozilo	27	15	21	14	21	17	30	24	12	24
slijetanje vozila s ceste	802	598	636	579	557	549	560	507	524	566
na biciklistu	53	26	17	20	26	27	26	42	30	24
na pješaka	138	118	93	101	96	97	101	100	117	100
na motocikl ili moped	25	20	19	8	26	12	19	12	18	9
s vlakom	2	1	1	3	2	0	14	2	5	-
voz. u objekt na cesti	16	9	17	9	12	6	11	10	7	9
voz. u objekt kraj ceste	85	56	66	85	67	43	77	101	91	94
na životinju	10	4	1	1	-	3	3	1	-	3
ostalo	103	58	73	66	69	72	67	64	42	73
JKUPNO	2.576	1.892	1.861	1.963	1.935	1.879	1.999	1.814	1.958	2.105

IV. Uzroci prometnih nesreća koje su skrivili mladi vozači i posljedice

Prometne nesreće

Okolnosti		2013.	2014.	2015.	2016.	2017.	2018.	2019.	2020.	2021.	2022.
Pogreške vozača	Nepropisna brzina	141	119	116	157	155	143	146	153	151	133
	Brzina neprim.uvjetima	1.475	1.101	1.107	1.114	1.108	1.027	1.136	1.092	1.135	1.140
	Vožnja na ned. udalj.	365	292	268	297	308	292	320	236	361	344
	Zakašnjelo uoč.opa.	16	13	15	8	20	17	12	11	16	20
	Neprop.pretjecanje	117	84	89	88	105	82	74	75	118	108
	Neprop.obilaženje	52	39	45	50	49	46	46	51	41	44
	Neprop.mimoilaženje	98	74	48	62	65	94	79	71	77	59
	Neprop.uklj.u promet	196	130	119	95	153	142	134	138	144	134
	Nepropisno skretanje	208	151	114	153	145	141	153	122	143	134
	Nepropisno okretanje	20	24	19	15	14	16	20	15	18	21
	Neprop.vožnja unazad	251	228	214	224	224	247	260	267	306	243
	Neprop.prestrojavanje	80	67	48	42	54	48	67	44	78	68
	Nepošť.predn.prolaza	545	428	433	487	514	555	551	448	530	537
	Nepropisno parkiranje	10	4	6	5	5	9	13	9	18	9
	Naglo uspor. kočenje	6	3	1	3	5	2	6	8	6	7
	Nepošť.svjetlos.znaka	83	51	55	51	73	52	48	39	40	59
	Neosig.teret na vozilu	5	1	3	3	4	6	1	5	9	5
	Nemarno postup.s voz.	18	28	16	33	25	16	30	54	65	59
	Ostale pogreške voz.	404	254	228	208	270	238	270	169	196	189
	Nepropis. kretanje voz.	240	214	193	242	282	281	361	345	401	446
UKUPNO	4.330	3.305	3.137	3.337	3.578	3.454	3.727	3.352	3.853	3.759	
Pogreške pješaka	Nepošť. svjetl. znaka	1	2	3	3	2	5	9	15	12	11
	Nekori.obiljež.pješ.pr.	1	1	2	3	1	1	7	10	1	6
	Nekorištenje pothod.	-	-	-	-	-	-	-	-	-	0
	Ostale pogreške pješ.	7	4	3	1	3	-	7	93	64	1
	UKUPNO	9	7	8	7	6	6	23	118	77	18
Ostali uzroci	Neuoč.pojava opasn.	58	67	34	33	53	53	27	14	15	5
	Iznen. kvar na vozilu	6	4	3	-	1	5	-	-	5	4
	Ostalo	51
	UKUPNO	64	71	37	33	54	58	27	14	20	60
SVEUKUPNO	4.403	3.383	3.182	3.377	3.638	3.518	3.777	3.484	3.950	3.837	

Prometne nesreće s nastradalim osobama

Polnosti	2013.	2014.	2015.	2016.	2017.	2018.	2019.	2020.	2021.	2022.
Nepropisna brzina	55	58	61	71	77	55	54	71	71	73
Brzina neprim.uvjetima	743	524	526	537	509	484	533	495	495	557
Vožnja na ned. udalj.	138	108	101	119	115	99	119	98	132	128
Zakašnjelo uoč.opa.	8	7	4	4	10	7	6	6	6	8
Neprop.pretjecanje	58	41	32	30	43	41	38	25	49	48
Neprop.obilaženje	13	10	8	7	5	8	5	9	7	7
Neprop.mimoilaženje	16	8	8	8	7	6	10	7	12	3
Neprop.uklj.u promet	73	40	36	29	52	36	40	60	46	33
Nepropisno skretanje	61	46	36	49	43	38	45	29	44	27
Nepropisno okretanje	5	6	4	2	3	2	2	5	3	4
Neprop.vožnja unazad	17	16	12	19	14	23	19	14	24	15
Neprop.prestrojavanje	12	19	6	14	12	13	16	11	17	14
Nepošť.predn.prolaza	237	156	184	204	207	214	235	182	212	240
Nepropisno parkiranje	1	1	-	1	-	-	-	-	0	1
Naglo uspor. kočenje	2	1	1	3	5	-	3	5	4	2
Nepošť.svjetlos.znaka	31	23	21	15	30	20	18	12	15	24
Neosig.teret na vozilu	-	-	-	1	-	-	-	2	0	0
Nemarno postup.s voz.	3	13	2	10	5	2	4	11	16	15
Ostale pogreške voz.	171	102	96	83	88	98	97	56	59	52
Nepropis. kretanje voz.	102	81	80	103	109	104	134	118	154	160
UKUPNO	1.746	1.260	1.218	1.309	1.334	1.250	1.378	1.216	1.366	1.411
Nepošť. svjetl. znaka	1	1	-	3	-	3	7	10	7	5
Nekori.obiljež.pješ.pr.	1	1	2	3	1	1	7	10	1	5
Nekorištenje pothod.	-	-	-	-	-	-	-	-	-	0
Ostale pogreške pješ.	7	4	2	1	-	-	6	41	22	1
UKUPNO	9	6	4	7	1	4	20	61	30	11
Neoček.pojava opasn.	9	9	2	4	2	3	3	6	1	1
Iznen. kvar na vozilu	1	-	1	-	-	-	-	1	-	2
Ostalo	18
UKUPNO	10	9	3	4	2	3	3	7	1	21
UKUPNO	1.765	1.275	1.225	1.320	1.337	1.257	1.401	1.284	1.397	1.443

Prometne nesreće s poginulim osobama

Okolnosti		2013.	2014.	2015.	2016.	2017.	2018.	2019.	2020.	2021.	2022.	
Pogreške vozača	Nepropisna brzina	5	2	4	-	1	-	3	4	4	0	
	Brzina neprim. uvjetima	30	15	23	17	16	17	23	20	19	18	
	Vožnja na ned. udalj.	1	1	-	-	-	1	2	-	-	0	
	Zakašnjelo uoč. opa.	-	-	1	1	-	-	-	-	1	0	
	Neprop. pretjecanje	2	1	2	2	1	3	1	-	5	2	
	Neprop. obilaženje	1	-	-	-	-	-	-	-	-	0	
	Neprop. mimoilaženje	-	-	-	-	-	-	-	-	-	1	0
	Neprop. uklj. u promet	1	-	-	-	-	-	-	-	-	-	0
	Nepropisno skretanje	-	-	1	1	1	-	-	-	-	1	0
	Nepropisno okretanje	-	-	-	-	-	-	-	-	1	-	0
	Neprop. vožnja unazad	-	-	-	-	-	-	-	-	-	-	0
	Neprop. prestrojavanje	-	1	-	-	-	-	-	-	-	-	0
	Nepošť. predn. prolaza	4	1	3	2	1	1	2	-	-	1	1
	Nepropisno parkiranje	-	-	-	-	-	-	-	-	-	-	0
	Naglo uspor. kočenje	-	-	-	-	-	-	-	-	-	-	0
	Nepošť. svjetlos. znaka	1	-	1	-	1	1	-	-	-	-	3
	Neosig. teret na vozilu	-	-	-	-	-	-	-	-	-	-	0
	Nemarno postup. s voz.	-	-	-	-	-	-	-	-	2	1	0
	Ostale pogreške voz.	5	5	5	3	3	3	4	4	4	1	2
	Nepropis. kretanje voz.	6	1	2	7	5	4	2	2	2	5	5
UKUPNO	56	27	42	33	29	30	37	33	33	39	31	
Pogreške pješaka	Nepošť. svjetl. znaka	-	-	-	1	-	-	-	-	-	-	
	Nekori. obiljež. pješ. pr.	-	-	-	1	-	-	-	-	-	-	
	Nekorištenje pothod.	-	-	-	-	-	-	-	-	-	-	
	Ostale pogreške pješ.	-	-	-	-	-	-	-	1	-	-	
	UKUPNO	0	0	0	2	0	0	0	0	1	0	
Ostali uzroci	Neoček. pojava opasn.	-	-	-	-	-	-	-	-	-	-	
	Iznen. kvar na vozilu	-	-	-	-	-	-	-	-	-	-	
	Ostalo	-	-	-	-	-	-	-	-	-	1	
	UKUPNO	0	0	0	0	0	0	0	0	0	1	
SVEUKUPNO	56	27	42	35	29	30	37	34	39	32		

Poginule osobe u prometnim nesrećama

Okolnosti		2013.	2014.	2015.	2016.	2017.	2018.	2019.	2020.	2021.	2022.	
Pogreške vozača	Nepropisna brzina	6	2	4	-	1	-	3	4	4	0	
	Brzina neprim.uvjetima	31	17	24	20	16	14	26	27	20	21	
	Vožnja na ned. udalj.	1	1	-	-	-	1	2	-	-	0	
	Zakašnjelo uoč.opa.	-	-	1	1	-	-	-	-	1	0	
	Neprop.pretjecanje	2	1	2	5	1	3	1	-	5	2	
	Neprop.obilaženje	1	-	-	-	-	-	-	-	-	0	
	Neprop.mimoilaženje	-	-	-	-	-	-	-	-	-	1	0
	Neprop.uklj.u promet	1	-	-	-	-	-	-	-	-	-	0
	Nepropisno skretanje	-	-	1	1	1	-	-	-	-	2	0
	Nepropisno okretanje	-	-	-	-	-	-	-	-	1	-	0
	Neprop.vožnja unazad	-	-	-	-	-	-	-	-	-	-	0
	Neprop.prestrojavanje	-	1	-	-	-	-	-	-	-	-	0
	Nepošť.predn.prolaza	6	1	3	3	1	-	2	-	2	2	
	Nepropisno parkiranje	-	-	-	-	-	-	-	-	-	-	0
	Naglo uspor. kočenje	-	-	-	-	-	-	-	-	-	-	0
	Nepošť.svjetlos.znaka	2	-	1	-	2	1	-	-	-	-	3
	Neosig.teret na vozilu	-	-	-	-	-	-	-	-	-	-	0
	Nemarno postup.s voz.	-	-	-	-	-	-	-	-	2	1	0
	Ostale pogreške voz.	6	6	7	3	3	10	5	4	1	2	
	Nepropis. kretanje voz.	6	1	2	8	5	4	2	2	2	5	5
UKUPNO	62	30	45	41	30	33	41	40	42	35		
Pogreške pješaka	Nepošť. svjetl. znaka	-	-	-	1	-	-	-	-	-	-	
	Nekori.obiljež.pješ.pr.	-	-	-	1	-	-	-	-	-	-	
	Nekorištenje pothod.	-	-	-	-	-	-	-	-	-	-	
	Ostale pogreške pješ.	-	-	-	-	-	-	-	1	-	-	
	UKUPNO	0	0	0	2	0	0	0	0	1	0	
Ostali uzroci	Neoček.pojava opasn.	-	-	-	-	-	-	-	-	-	-	
	Iznen. kvar na vozilu	-	-	-	-	-	-	-	-	-	-	
	Ostalo	-	-	-	-	-	-	-	-	-	1	
	UKUPNO	0	0	0	0	0	0	0	0	0	1	
SVEUKUPNO	62	30	45	43	30	33	41	41	42	36		

Ozlijeđene osobe u prometnim nesrećama

Okolnosti		2013.	2014.	2015.	2016.	2017.	2018.	2019.	2020.	2021.	2022.	
Pogreške vozača	Nepropisna brzina	76	82	102	102	108	83	75	101	93	113	
	Brzina neprim.uvjetima	1.127	820	819	791	741	724	758	702	721	815	
	Vožnja na ned. udalj.	188	149	157	174	170	151	181	152	176	183	
	Zakašnjelo uoč.opa.	9	8	4	7	12	10	6	6	5	8	
	Neprop.pretjecanje	82	64	51	43	66	72	68	51	62	70	
	Neprop.obilaženje	15	12	9	12	6	9	5	11	9	7	
	Neprop.mimoilaženje	23	9	11	10	14	7	13	12	16	5	
	Neprop.uklj.u promet	99	55	43	47	73	40	46	85	68	36	
	Nepropisno skretanje	80	63	51	65	65	57	57	37	65	33	
	Nepropisno okretanje	8	8	5	2	3	2	2	7	3	7	
	Neprop.vožnja unazad	17	20	12	20	16	25	19	14	25	15	
	Neprop.prestrojavanje	15	21	7	16	17	17	22	14	23	16	
	Nepošť.predn.prolaza	384	259	287	328	324	357	375	272	319	393	
	Nepropisno parkiranje	1	1	-	2	-	-	-	-	-	-	1
	Naglo uspor. kočenje	3	2	1	5	5	-	3	6	5	2	
	Nepošť.svjetoľ.znaka	52	43	32	27	41	35	23	22	23	41	
	Neosig.teret na vozilu	-	-	-	1	-	-	-	2	-	0	
	Nemarno postup.s voz.	4	14	2	13	6	2	4	12	18	18	
	Ostale pogreške voz.	217	129	132	121	106	128	124	58	71	65	
	Nepropis. kretanje voz.	149	111	128	167	158	152	193	161	218	239	
UKUPNO	2.549	1.870	1.853	1.953	1.931	1.871	1.974	1.725	1.920	2.067		
Pogreške pješaka	Nepošť. svjetl. znaka	1	6	-	3	-	3	8	14	12	7	
	Nekori.obiljež.pješ.pr.	1	1	3	2	2	1	8	10	1	5	
	Nekorištenje pothod.	-	-	-	-	-	-	-	-	0	0	
	Ostale pogreške pješ.	7	5	2	1	-	-	6	54	24	1	
	UKUPNO	9	12	5	6	2	4	22	78	37	13	
Ostali uzroci	Neoček.pojava opasn.	14	10	2	4	2	4	3	11	1	1	
	Iznen. kvar na vozilu	4	-	1	-	-	-	-	-	-	2	
	Ostalo	22	
	UKUPNO	18	10	3	4	2	4	3	11	1	25	
SVEUKUPNO	2.576	1.892	1.861	1.963	1.935	1.879	1.999	1.814	1.958	2.105		

V. Prometne nesreće koje su skrivili mladi vozači prema vrsti vozila

Prometne nesreće

Vrsta vozila	2013.	2014.	2015.	2016.	2017.	2018.	2019.	2020.	2021.	2022.
Moped	178	119	147	140	84	75	62	67	74	72
Motocikl	164	113	132	105	58	66	93	91	97	129
Četverocikl	9	9	7	17	17	11	7	4	3	8
Osobno vozilo	3.598	2.896	3.042	3.278	3.175	2.998	3.114	2.750	3.265	3.178
Autobus	8	11	6	6	10	5	4	2	2	2
Teretno vozilo	291	210	249	275	276	339	353	339	392	373
Traktor	19	21	27	26	16	18	21	33	36	26
Bicikl	136	-	160	152	-	-	46	119	32	18
Tramvaj	-	-	-	1	1	-	2	-	-	0
Ostala vozila	8	4	10	10	1	6	6	1	49	32
UKUPNO	4.411	3.383	3.780	4.010	3.638	3.518	3.708	3.406	3.950	3.838

Prometne nesreće s nastradalim osobama

Vrsta vozila	2013.	2014.	2015.	2016.	2017.	2018.	2019.	2020.	2021.	2022.
Moped	143	102	123	112	65	54	42	54	58	56
Motocikl	139	86	105	87	48	48	73	73	72	105
Četverocikl	7	7	6	14	12	7	2	3	2	5
Osobno vozilo	1.278	1.013	1.108	1.204	1.120	1.059	1.094	918	1.103	1.137
Autobus	3	2	1	2	4	2	1	1	2	0
Teretno vozilo	86	62	62	83	84	80	107	81	99	96
Traktor	5	8	10	6	4	5	9	15	16	13
Bicikl	109	-	136	123	-	-	32	99	28	16
Tramvaj	-	-	-	1	-	-	2	-	-	0
Ostala vozila	1	-	-	2	-	2	3	-	17	15
UKUPNO	1.771	1.280	1.551	1.634	1.337	1.257	1.365	1.244	1.397	1.443

Prometne nesreće s poginulim osobama

Vrsta vozila	2013.	2014.	2015.	2016.	2017.	2018.	2019.	2020.	2021.	2022.
Moped	1	1	-	2	-	1	1	-	1	0
Motocikl	6	2	6	2	-	2	5	4	3	2
Četverocikl	-	-	-	-	1	-	-	-	-	0
Osobno vozilo	48	21	40	35	27	26	29	27	32	28
Autobus	-	-	-	-	1	-	-	-	-	0
Teretno vozilo	-	3	2	2	-	-	3	2	3	1
Traktor	-	-	-	-	-	1	-	-	-	0
Bicikl	1	-	1	-	-	-	-	1	-	0
Tramvaj	-	-	-	-	-	-	-	-	-	0
Ostala vozila	-	-	-	-	-	-	-	-	-	1
UKUPNO	56	27	49	41	29	30	38	34	39	32

Poginule osobe u prometnim nesrećama

Vrsta vozila	2013.	2014.	2015.	2016.	2017.	2018.	2019.	2020.	2021.	2022.
Moped	4	-	-	1	-	1	1	-	1	0
Motocikl	8	2	6	8	-	3	5	4	3	2
Četverocikl	-	-	-	-	1	-	-	-	-	0
Osobno vozilo	40	21	30	31	24	25	33	34	35	32
Autobus	-	-	-	-	1	-	-	-	-	0
Teretno vozilo	-	2	1	-	-	-	3	2	3	1
Traktor	-	-	-	-	-	1	-	-	-	0
Bicikl	4	-	5	3	1	1	-	1	-	0
Tramvaj	-	-	-	-	-	-	-	-	-	0
Ostala vozila	-	-	-	-	-	-	-	-	-	1
UKUPNO	56	25	42	43	27	31	42	41	42	36

Ozlijeđene osobe u prometnim nesrećama

Vrsta vozila	2013.	2014.	2015.	2016.	2017.	2018.	2019.	2020.	2021.	2022.
Moped	188	139	168	149	92	72	47	66	65	63
Motocikl	196	122	168	130	93	112	87	85	83	129
Četverocikl	11	11	8	17	15	9	3	5	2	8
Osobno vozilo	1.787	1.411	1.591	1.695	1.521	1.476	1.612	1.379	1.607	1.704
Autobus	12	9	5	10	5	7	1	2	2	0
Teretno vozilo	88	49	59	70	63	55	162	114	125	143
Traktor	8	5	4	4	4	9	12	20	24	25
Bicikl	143	34	168	154	38	35	35	99	29	18
Tramvaj	-	-	1	1	2	2	2	-	-	0
Ostala vozila	1	-	-	1	-	4	-	-	21	15
UKUPNO	2.434	1.780	2.172	2.231	1.833	1.781	1.961	1.770	1.958	2.105

VI. Prometne nesreće koje su skrivili mladi vozači pod utjecajem alkohola i droge i nastradale osobe u tim nesrećama

Godina	Vozači motornih vozila	Prometne nesreće	Nastradale osobe	
			Poginuli	Ozlijeđeni
2012.	pod utjecajem alkohola	954	26	700
2013.	pod utjecajem alkohola	848	14	582
	pod utjecajem droga	14	2	23
	vozači bez pol. vozačkog ispita	450	15	277
	SVI MLADI VOZ. MOT. VOZ.	4.265	62	2.457
2014. ⁷	pod utjecajem alkohola	641	10	422
	pod utjecajem droga	11	2	14
	SVI MLADI VOZ. MV S POL. VI	3.382	30	1.892
2015.	pod utjecajem alkohola	628	13	440
	pod utjecajem droga	5	1	6
	SVI MLADI VOZ. MV S POL. VI	3.180	45	1.861
2016.	pod utjecajem alkohola	630	16	433
	pod utjecajem droga	6	3	10
	SVI MLADI VOZ. MV S POL. VI	3.379	43	1.963
2017.	pod utjecajem alkohola	653	17	407
	pod utjecajem droga	10		12
	SVI MLADI VOZ. MV S POL. VI	3.638	30	1.935
2018.	pod utjecajem alkohola	562	10	366
	pod utjecajem droga	13	1	18
	SVI MLADI VOZ. MV S POL. VI	3.518	33	1.879
2019.	pod utjecajem alkohola	729	18	363
	pod utjecajem droga	13		15
	SVI MLADI VOZ. MV S POL. VI	3.999	53	1.666
2020.	pod utjecajem alkohola	647	25	444
	pod utjecajem droga	22	1	21
	SVI MLADI VOZ. MV S POL. VI	3.541	76	1.760
2021.	pod utjecajem alkohola	642	14	394
	pod utjecajem droga	24		42
	SVI MLADI VOZ. MV S POL. VI	4.160	54	2.000
2022.	pod utjecajem alkohola	651	26	503
	pod utjecajem droga	21		28
	SVI MLADI VOZ. MV S POL. VI	4.184	81	2.252

⁷ Do 2014. godine prometne nesreće koje su skrivili mladi vozači obuhvaćale su osobe u starosti od 16. do 24. godine bez obzira na položen vozački ispit.

POJMOVNIK

Administrativni izvor podataka za izradu ovog Biltena su baze podataka Informacijskog sustava Ministarstva unutarnjih poslova Republike.

Temeljni pojmovi⁶ imaju sljedeće značenje:

Prometne nesreće

Prometna nesreća – događaj na cesti, izazvan kršenjem prometnih propisa, u kojem je sudjelovalo najmanje jedno vozilo u pokretu i u kojem je najmanje jedna osoba ozlijeđena ili poginula ili u roku od 30 dana preminula od posljedica te prometne nesreće ili je izazvana materijalna šteta. Nije prometna nesreća kada je radno vozilo, radni stroj, motokultivator, traktor ili zaprežno vozilo krećući se po nerazvrstanoj cesti ili pri obavljanju radova u pokretu sletjelo s nerazvrstane ceste ili se prevrnuo ili udarilo u neku prirodnu prepreku, a pritom ne sudjeluje drugo vozilo ili pješak i kada tim događajem drugoj osobi nije prouzročena šteta.

Prometna nesreća s poginulom osobom – prometna nesreća u kojoj je poginula najmanje jedna osoba na mjestu nesreće, pri prijevozu ili u roku od 30 dana od posljedica te prometne nesreće.

Prometna nesreća s ozlijeđenom osobom – prometna nesreća u kojoj je ozlijeđena jedna ili više osoba, a nema poginulih osoba.

Prometna nesreća s nastradalim osobama – prometna nesreća u kojoj je nastradala jedna ili više osoba (bilo da se radi o poginulim ili ozlijeđenim osobama).

Prometna nesreća s materijalnom štetom – prometna nesreća u kojoj je šteta nastala na vozilima koja su sudjelovala u prometnoj nesreći ili na objektima, prometnim znakovima, signalizaciji i opremi na cestama, a nije bilo nastradalih osoba.

Nastradale osobe

Poginula osoba – osoba koja je poginula u prometnoj nesreći na mjestu događaja, pri prijevozu ili u roku od 30 dana od posljedica te nesreće.

Ozlijeđena osoba – osoba koja je u prometnoj nesreći zadobila ozljede za koje treba medicinski tretman.

Teško ozlijeđena osoba – osoba koja je zadobila ozljede zbog kojih je hospitalizirana dulje od 24 sata i koje ostavljaju trajne štetne posljedice. Tu spadaju prijelomi kostiju, otvorena iščašenja zglobova, ozljede mozga i ostalih organa važnih za život, teže opekline te unutarnja i vanjska krvarenja koja ugrožavaju život.

Lakše ozlijeđena osoba - osoba koja je zadobila ozljede koje su površinska oštećenja tijela (poput površinskih rana ili nagnječenja mekih tkiva, uganuća zglobova i slično), koje se većinom liječe ambulantno i ne ostavljaju trajne posljedice ni funkcionalno ni estetski.

⁶ Zakon o sigurnosti prometa na cestama (NN 67/08, 48/10, 74/11, 80/13, 158/13, 92/14, 64/15, 108/17, 70/19)

Sudionici u prometu

Sudionik u prometu na cesti – osoba koja na bilo koji način sudjeluje u prometu na cesti.

Vozač – osoba koja na cesti upravlja vozilom.

Mladi vozač – vozač motornog vozila u dobi do navršene 24. godine života, koji posjeduje vozačku dozvolu izdanu na teritoriju Republike Hrvatske.

Pješak – osoba koja sudjeluje u prometu, a nije vozač niti putnik u vozilu ili na vozilu.

Putnik – osoba koja se nalazi u ili na cestovnom vozilu, ili je u procesu ulaska u ili izlaska iz cestovnog vozila.

Vozila

Vozilo – svako prijevozno sredstvo namijenjeno kretanju po cesti, osim dječjih prijevoznih sredstava, prijevoznih sredstava na osobni ili motorni pogon za osobe s invaliditetom ili starije osobe, ako se pritom ne kreću brzinom većom od brzine čovječjeg hoda.

Moped – motorno vozilo s dva ili tri kotača čiji radni obujam benzinskog motora nije veći od 50 cm³ ili čija trajna snaga u slučaju elektromotora ne prelazi 4 kW i koje na ravnoj cesti ne može razviti brzinu veću od 45 km na sat.

Motocikl – motorno vozilo s dva kotača čiji je radni obujam motora veći od 50 cm³ s bočnom prikolicom, ili bez nje i/ili koje na ravnoj cesti može razviti brzinu veću od 45 km na sat;

Motorni tricikl - motocikl na tri simetrično postavljena kotača čiji je radni obujam motora veći od 50 cm³ i/ili koji na ravnoj cesti može razviti brzinu veću od 45 km na sat;

Laki četverocikl - motorno vozilo s četiri kotača čija masa praznog vozila bez baterija, ako se kreće na električni pogon, ne prelazi 350 kg, čiji radni obujam benzinskog motora nije veći od 50 cm³, čija najveća snaga ne prelazi 4 kW ukoliko se radi o drugoj vrsti motora i koje na ravnoj cesti ne može razviti brzinu veću od 45 km/h;

Četverocikl - motorno vozilo s četiri kotača, osim lakih četverocikala, čija masa praznog vozila bez baterija, ako se kreće na električni pogon, ne prelazi 400 kg ako je vozilo namijenjeno za prijevoz osoba, odnosno 550 kg ako je vozilo namijenjeno za prijevoz tereta i čija snaga motora nije veća od 15 kW.

Osobni automobil – motorno vozilo namijenjeno za prijevoz osoba koje, osim sjedala za vozača, ima najviše osam sjedala.

Autobus – motorno vozilo namijenjeno prijevozu osoba koje, osim sjedala za vozača, ima više od osam sjedala.

Teretni automobil – svako motorno vozilo koje je namijenjeno za prijevoz stvari.

Radni stroj – motorno vozilo kojem je osnovna namjena obavljanje određenih radova vlastitim uređajima i opremom (kombajn, valjak, grejder, kosilica, buldožer, motokultivator, motokultivator s priključkom, viljuškar, kopač rovova i sl.).

Priključno vozilo – vozilo namijenjeno da ga vuče motorno vozilo, bilo da je konstruirano kao prikolica ili poluprikolica.

Prikolica – priključno vozilo konstruirano tako da ukupnu masu preko svojih osovina prenosi na kolnik.

Poluprikolica – priključno vozilo bez prednje osovine konstruirano tako da dio ukupne mase prenosi na vučno vozilo preko svojega prednjeg dijela kojim se oslanja na vučno vozilo.

Traktor – motorno vozilo konstruirano da vuče, potiskuje ili nosi izmjenljiva oruđa, odnosno da služi za pogon takvih oruđa ili za vuču priključnih vozila.

Tramvaj – vozilo na tračnicama s električnim pogonom namijenjeno javnom prijevozu koje je radi napajanja motora električnom energijom vezano za električni vodič.

Bicikl – vozilo koje ima najmanje dva kotača i koje se pokreće isključivo snagom vozača ili koje je opremljeno pedalama i pomoćnim električnim motorom čija najveća trajna snaga nije veća od 0,25 kW i koja se progresivno smanjuje do nule kad brzina dosegne 25 km na sat, ili prije, ako vozač prestane pokretati pedale.

Ceste

Cesta - svaka javna cesta, ulice u naselju i nerazvrstane ceste na kojima se obavlja promet.

Autocesta - javna cesta posebno izgrađena i namijenjena isključivo za promet motornih vozila, koja ima dvije fizički odvojene kolničke trake (zeleni pojas, zaštitnu ogradu i sl.) za promet iz suprotnih smjerova s po najmanje dvije prometne trake širine najmanje 3.5 m, a s obzirom na konfiguraciju terena – i po jednu traku za zaustavljanje vozila u nuždi širine najmanje 2.5 m, bez raskrižja s poprečnim cestama i željezničkim ili tramvajskim prugama u istoj razini, u čiji se promet može uključiti, odnosno isključiti samo određenim i posebno izgrađenim priključnim prometnim trakama za ubrzavanje ili usporavanje, odnosno priključnim rampama, kojom je omogućen siguran prometni tok vozila brzinom od najmanje 80 km/h i koja je kao autocesta označena propisanim prometnim znakom.

Brza cesta - javna cesta namijenjena za promet isključivo motornih vozila, s jednom ili dvije razdvojene kolničke trake, koja ima sva raskrižja u dvije ili više razina s poprečnim cestama i drugim prometnicama (željezničkim ili tramvajskim prugama), u pravilu nema zaustavnih traka i koja je kao takva označena propisanim prometnim znakom.

Državna cesta – javna cesta koja povezuje cjelokupni teritorij Republike Hrvatske i povezuje ga s mrežom glavnih europskih cesta.

Županijska cesta – javna cesta koja povezuje područje jedne ili više županija.

Lokalna cesta – javna cesta koja spada u mrežu županijskih cesta i povezuje područje grada ili općine.