



**REPUBLIKA HRVATSKA**  
**MINISTARSTVO UNUTARNJIH POSLOVA**

**BILTEN**  
**O SIGURNOSTI**  
**CESTOVNOG PROMETA**  
**2023.**

XLX. IZDANJE  
ZAGREB, 2024.

## SADRŽAJ

UVOD.....	1
1. OPĆI PREGLED SIGURNOSTI CESTOVNOG PROMETA .....	8
2. RASPROSTRANJENOST PROMETNIH NESREĆA .....	17
3. VRIJEME DOGAĐANJA PROMETNIH NESREĆA.....	24
4. PROMETNE NESREĆE PREMA OBILJEŽJIMA .....	27
4.1. Vrste prometnih nesreća u 2023. godini.....	27
4.2. Prometne nesreće po kategorijama i značajkama cesta.....	29
4.3. Prometne nesreće prema meteorološkim uvjetima i stanju kolnika .....	34
4.4. Prometne nesreće prema vrsti vozila .....	37
5. UZROCI PROMETNIH NESREĆA .....	39
6. NASTRADALI SUDIONICI PROMETNIH NESREĆA.....	41
6.1. Nastradali sudionici prometnih nesreća prema svojstvu u 2023. godini .....	41
6.2. Nastradali sudionici prema spolu.....	41
6.3. Nastradali sudionici prema mjestu stradavanja u 2023. godini .....	42
6.4. Nastradali sudionici prema dobi .....	42
6.5. Nastradali strani državljani .....	44
6.6. Nastradali sudionici prema korištenju sigurnosnog pojasa i zaštitne kacige .....	45
7. VOZAČI KOJI SU PROUZROČILI PROMETNU NESREĆU .....	46
8. KAZNENA DJELA U PROMETU .....	52
9. PREKRŠAJI U PROMETU UTVRĐENI NADZOROM.....	53
PRILOZI	
I. Sigurnost prometa po policijskim postajama u 2023. godini.....	56
II. Dobna i spolna struktura registriranih vozača motornih vozila na dan 31.12.2023. godine .....	59
III. Registrirana motorna vozila na dan 31.12. ....	60
IV. Prometne nesreće po policijskim upravama (2014. - 2023.).....	63
V. Prometne nesreće po mjesecima (2014. - 2023.) .....	66
VI. Prometne nesreće po danima u tjednu (2014. - 2023.).....	69
VII. Prometne nesreće prema satima u danu (2014. - 2023.).....	71
VIII. Prometne nesreće prema obilježjima nesreće (2014. - 2023.).....	73
IX. Prometne nesreće prema značajkama ceste (2014. - 2023.) .....	77
X. Prometne nesreće prema meteorološkim uvjetima (2014. - 2023.) .....	80
XI. Prometne nesreće prema stanju kolnika (2014. - 2023.) .....	82
XII. Prometne nesreće prema uvjetima vidljivosti (2014. - 2023.) .....	84
XIII. Prometne nesreće prema vrsti vozila (2014. - 2023.) .....	86
XIV. Broj vozila koja su sudjelovala u prometnim nesrećama (2014. - 2023.) .....	88
XV. Uzroci prometnih nesreća (2014. - 2023.).....	90
XVI. Nastradale osobe prema svojstvu (2014. - 2023.) .....	97
XVII. Dobna struktura nastradalih osoba (2014. - 2023.) .....	98
XVIII. Dobna struktura nastradalih pješaka (2014. - 2023.).....	99
XIX. Dobna struktura nastradalih vozača (2014. - 2023.).....	100
XX. Dobna struktura nastradalih vozača bicikla (2014. - 2023.).....	101
XXI. Dobna struktura nastradalih vozača i putnika mopeda (2014. - 2023.) .....	102
XXII. Dobna struktura nastradalih vozača i putnika motocikla (2014. - 2023.) .....	104
XXIII. Dobna struktura nastradalih vozača i putnika osobnih vozila (2014. - 2023.) .....	106
XXIV. Dobna struktura nastradalih vozača i putnika autobusa (2014. - 2023.) .....	108
XXV. Dobna struktura nastradalih vozača i putnika tramvaja (2014. - 2023.) .....	110
XXVI. Dobna struktura nastradalih vozača i putnika teretnih vozila (2014. - 2023.).....	112
XXVII. Dobna struktura nastradalih vozača i putnika traktora (2014. - 2023.).....	114
XXVIII. Dobna struktura vozača koji su skrivili prometnu nesreću (2014. - 2023.).....	116
XXIX. Vozački staž vozača koji su skrivili prometnu nesreću (2014. - 2023.) .....	117
XXX. Vozači koji su skrivili prometnu nesreću prema vrsti vozila (2014. - 2023.) .....	119
PROMETNE NESREĆE KOJE SU SKRIVILI MLADI VOZAČI (15 - 24 GODINE)	
KOJI POSJEDUJU VOZAČKU DOZVOLU I POSLJEDICE TIH NESREĆA (2014. - 2023.) .....	121
I. Prometne nesreće koje su skrivili mladi vozači i posljedice po danima.....	122
II. Prometne nesreće koje su skrivili mladi vozači i posljedice po satima .....	123
III. Prometne nesreće koje su skrivili mladi vozači i posljedice prema vrsti prometnih nesreća ...	125
IV. Uzroci prometnih nesreća koje su skrivili mladi vozači i posljedice.....	127

V. Prometne nesreće koje su skrivili mladi vozači prema vrsti vozila .....	132
VI. Prometne nesreće koje su skrivili mladi vozači pod utjecajem alkohola i droge i nastradale osobe u tim nesrećama.....	134
POJMOVNIK .....	135

**Tisuće mrtvih na cestama predstavlja - statistiku,  
smrt jednog čovjeka - dramu.**

## UVOD

Motorizirani cestovni promet jedno je od bitnih obilježja suvremenog razvitka i civilizacije. Mnoge dobrobiti ovog fenomena plaćaju se visokom cijenom nepoželjnog ljudskog stradavanja, a osim individualnih tragedija društvo trpi velike gubitke zbog prometnih nesreća. Prometne nesreće su i golem trošak za društvo. Iako je svaki život neprocjenjiv, materijalna šteta uzrokovana prometnim nesrećama, prema procjenama stručnjaka za osiguranja i ekonomskih analitičara, prelazi milijardu eura, odnosno 2,3 posto hrvatskog BDP-a, dok su posredni gubici višestruki.

Na hrvatskim su se cestama posljednjih deset godina prosječno dogodile 32 063 prometne nesreće. U 31,5 posto nesreća stradavale su osobe. Godišnje je u prometu prosječno stradalo 13 780 osoba. Od tog broja 78,1 posto prošlo je s lakšim tjelesnim ozljedama. Teške tjelesne ozljede zadobilo je 19,7 posto osoba, dok je smrtno stradalo 2,2 posto osoba godišnje, što je prosječno godišnje 299 osoba. Prometne su nesreće i nadalje *ubojica broj jedan* mladih ljudi u dobi između 10 i 25 godina u cijelom svijetu pa i u Hrvatskoj. Najviše su ugrožena djeca, mladi ljudi i druge najugroženije skupine - biciklisti, mopedisti, motociklisti i pješaci. Od ukupnog broja teško ozlijeđenih osoba u prometnim nesrećama, oko pet posto osoba ostaju trajni invalidi, što je godišnje više od stotinjak ljudi. Deset posto njih trpi trajne posljedice, a najčešće je riječ o osobama mlađe životne dobi.

Da bi se stanje sigurnosti u cestovnom prometu podignulo na višu razinu, društvo mora uložiti znatno više napora u poboljšanje prometne infrastrukture i razvitak prometne kulture. Velik dio tog napora pripada Ministarstvu unutarnjih poslova, odnosno prometnoj policiji, koja svojim aktivnostima utječe na povećanje prometne discipline svih sudionika.

Od tri bitna čimbenika za sigurnost prometa (sudionici, vozila i ceste), prometna kultura svih sudionika, osobito vozača, najbrže može utjecati na smanjenje tragičnih posljedica. Ne treba zanemariti činjenicu kako je za promicanje prometne kulture sudionika potrebno uložiti i najmanje financijskih sredstava u usporedbi s druga dva čimbenika.

U Ministarstvu unutarnjih poslova sustavno se prati stanje i trendovi promjena sigurnosti u cestovnom prometu. Rezultati tog rada su i statistički podaci i informacije koje putem ovog *Biltena* dajemo na uvid stručnoj i najširoj javnosti kako bi svi društveni subjekti mjerodavni za sigurnost prometa i svi sudionici u prometu, dobili cjelovit uvid u stanje sigurnosti cestovnog prometa u Republici Hrvatskoj i rizičnim čimbenicima koji ga ugrožavaju.

Da bi se dobio uvid u složenost i dugotrajnost problema sigurnosti prometa na cestama, u nastavku prikazujemo osnovne podatke i trendove prometnih nesreća i njihovih posljedica u proteklih pola stoljeća. Iz grafičkog prikaza vidljiv je dramatičan porast tragičnih posljedica prometnih nesreća, ali i vremenski raspon potreban da se zaustave negativni trendovi.

Jedan od bitnih pokazatelja sigurnosti cestovnog prometa jest broj poginulih osoba na sto tisuća stanovnika neke zemlje. Iako u njegovoj primjeni ima neujednačenosti zbog različitog određivanja koje se nastradale osobe ubrajaju u poginule u prometu - poginuli na mjestu prometne nesreće ili preminuli u određenom

razdoblju nakon prometne nesreće - broj poginulih osoba na sto tisuća stanovnika pokazao se pouzdanim mjerilom stupnja sigurnosti prometa na cestama.

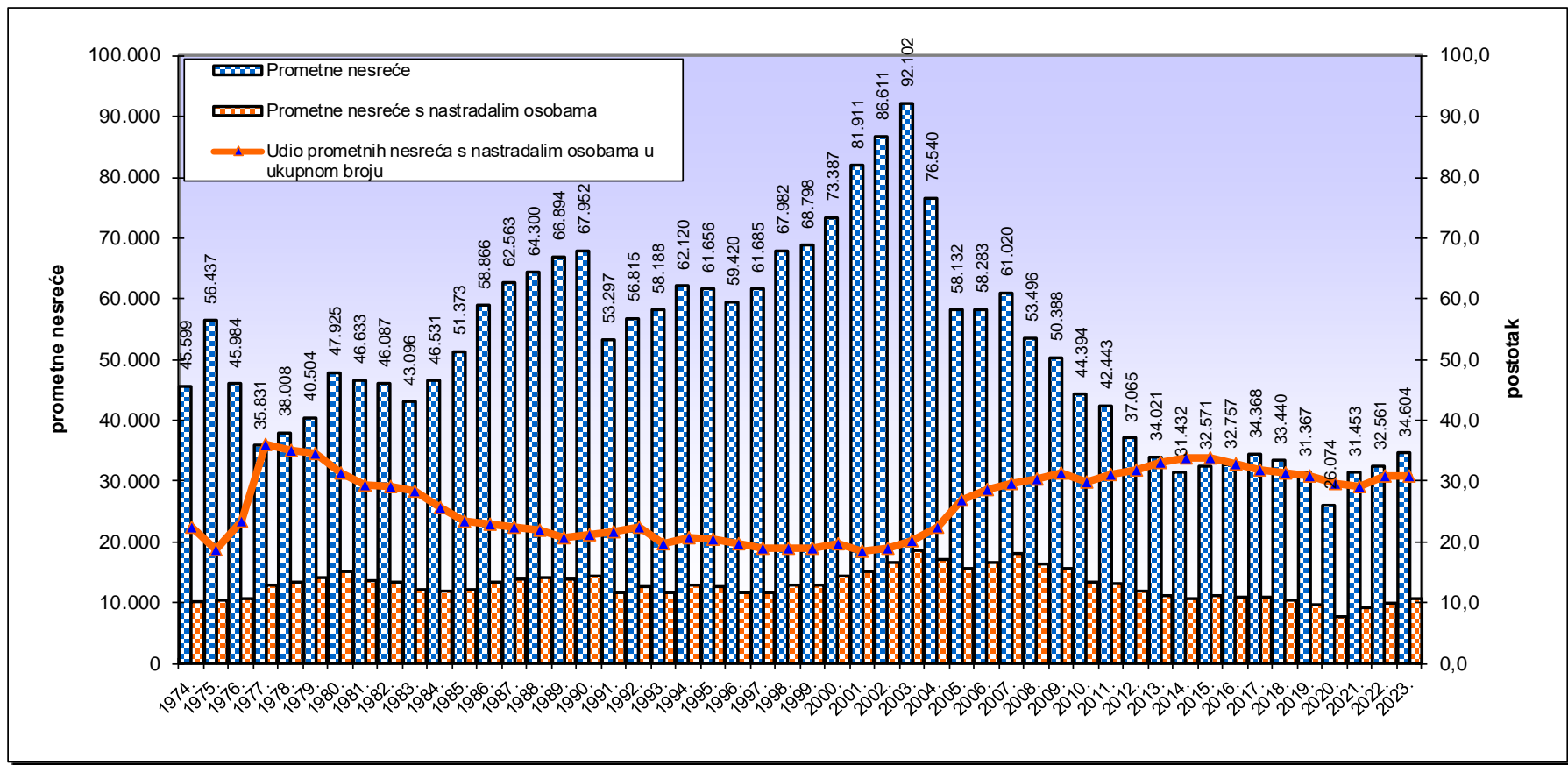
Na grafikonima je uočljiv porast broja poginulih osoba na hrvatskim cestama do 1979. godine kad je zabilježeno 1605 poginulih. To je bila stopa od 34 poginula na sto tisuća stanovnika. Danas je taj broj smanjen na 7,1 poginulih na sto tisuća stanovnika.

Samo u najrazvijenijim europskim zemljama, koje znatno više ulažu u sigurnost cestovnog prometa, danas se ta stopa kreće oko četvero poginulih. Kada će sigurnost prometa na hrvatskim cestama dosegnuti tu razinu, ovisi o naporu cjelokupnog društva, ulaganju u povećanje sigurnosti cestovnog prometa te osobito o razvitku prometne kulture svih sudionika u prometu.

## Prometne nesreće i posljedice od 1974. do 2023. godine

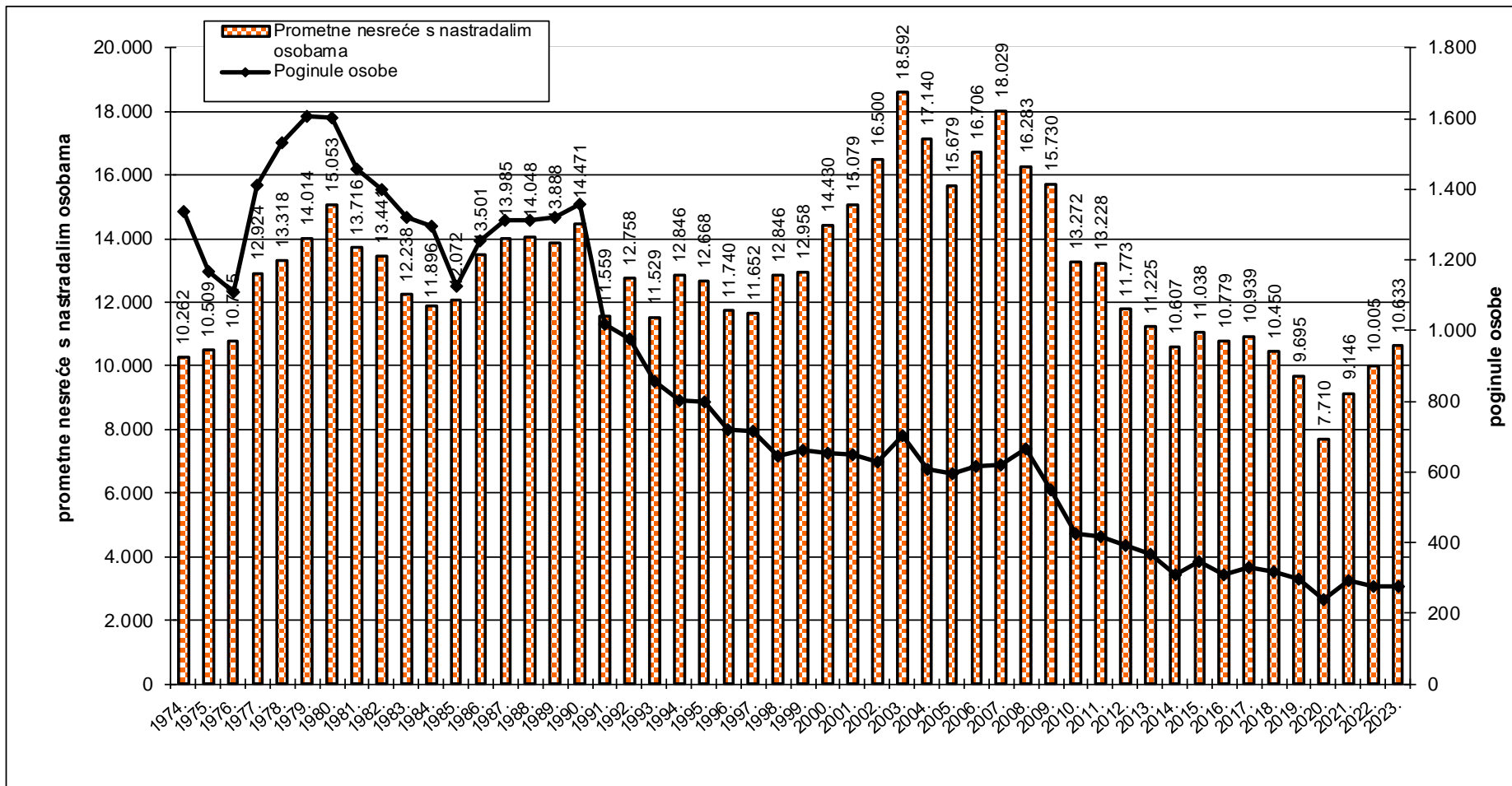
Godina	Prometne nesreće	Prometne nesreće s nastradalim osobama	Udio prometnih nesreća s nastradalim osobama u ukupnom broju	Poginule osobe	Ozlijeđene osobe	Udio poginulih osoba u nastradalim osobama u ukupnom broju
1974.	45.599	10.262	22,5	1.336	14.243	8,6
1975.	56.437	10.509	18,6	1.169	15.164	7,2
1976.	45.984	10.775	23,4	1.111	14.946	6,9
1977.	35.831	12.924	36,1	1.412	17.947	7,3
1978.	38.008	13.318	35,0	1.533	18.206	7,8
1979.	40.504	14.014	34,6	1.605	19.304	7,7
1980.	47.925	15.053	31,4	1.603	20.616	7,2
1981.	46.633	13.716	29,4	1.459	18.640	7,3
1982.	46.087	13.441	29,2	1.400	18.609	7,0
1983.	43.096	12.238	28,4	1.322	16.237	7,5
1984.	46.531	11.896	25,6	1.294	16.121	7,4
1985.	51.373	12.072	23,5	1.125	16.327	6,4
1986.	58.866	13.501	22,9	1.256	17.990	6,5
1987.	62.563	13.985	22,4	1.311	18.850	6,5
1988.	64.300	14.048	21,8	1.312	18.955	6,5
1989.	66.894	13.888	20,8	1.321	18.964	6,5
1990.	67.952	14.471	21,3	1.360	19.791	6,4
1991.	53.297	11.559	21,7	1.020	15.845	6,0
1992.	56.815	12.758	22,5	975	17.517	5,3
1993.	58.188	11.529	19,8	855	15.596	5,2
1994.	62.120	12.846	20,7	804	17.679	4,3
1995.	61.656	12.668	20,5	800	17.707	4,3
1996.	59.420	11.740	19,8	721	16.182	4,3
1997.	61.685	11.652	18,9	714	16.234	4,2
1998.	67.982	12.846	18,9	646	18.118	3,4
1999.	68.798	12.958	18,8	662	18.103	3,5
2000.	73.387	14.430	19,7	655	20.501	3,1
2001.	81.911	15.079	18,4	647	22.093	2,8
2002.	86.611	16.500	19,1	627	23.923	2,6
2003.	92.102	18.592	20,2	701	26.153	2,6
2004.	76.540	17.140	22,4	608	24.271	2,4
2005.	58.132	15.679	27,0	597	21.773	2,7
2006.	58.283	16.706	28,7	614	23.136	2,6
2007.	61.020	18.029	29,5	619	25.092	2,4
2008.	53.496	16.283	30,4	664	22.395	2,9
2009.	50.388	15.730	31,2	548	21.923	2,4
2010.	44.394	13.272	29,9	426	18.333	2,3
2011.	42.443	13.228	31,2	418	18.065	2,3
2012.	37.065	11.773	31,8	393	16.010	2,4
2013.	34.021	11.225	33,0	368	15.274	2,4
2014.	31.432	10.607	33,7	308	14.222	2,1
2015.	32.571	11.038	33,9	348	15.024	2,3
2016.	32.757	10.779	32,9	307	14.596	2,1
2017.	34.368	10.939	31,8	331	14.608	2,2
2018.	33.440	10.450	31,3	317	13.989	2,2
2019.	31.367	9.695	30,9	297	12.885	2,3
2020.	26.074	7.710	29,6	237	10.035	2,3
2021.	31.453	9.146	29,1	292	11.918	2,4
2022.	32.561	10.005	30,7	275	13.329	2,0
2023.	34.604	10.633	30,7	274	14.204	1,9
<b>UKUPNO</b>	<b>2.584.964</b>	<b>645.335</b>	<b>25,0</b>	<b>40.997</b>	<b>887.643</b>	<b>4,4</b>

**Grafikon 1: Prometne nesreće i nesreće s nastradalima od 1974. do 2023. godine**

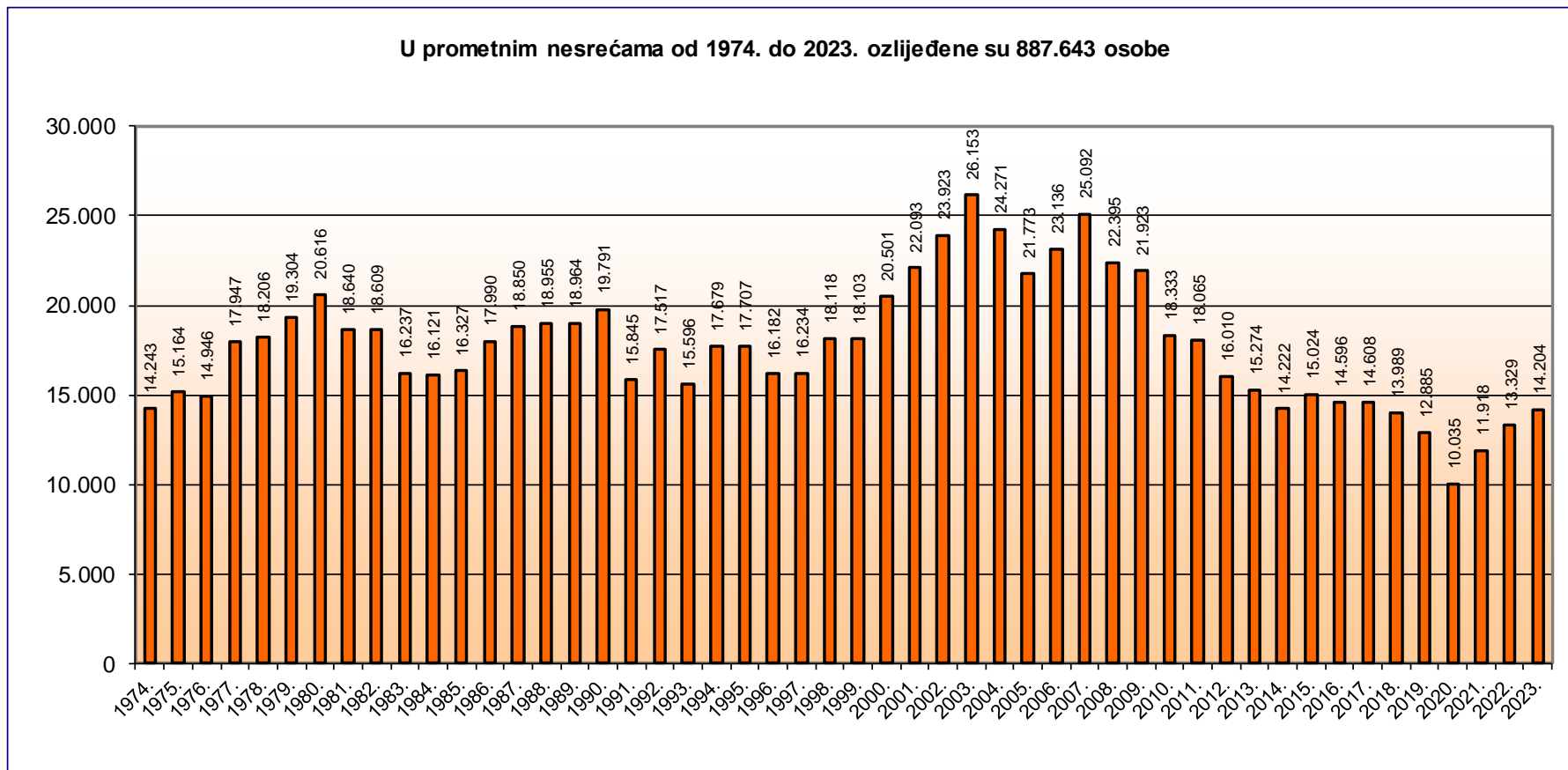




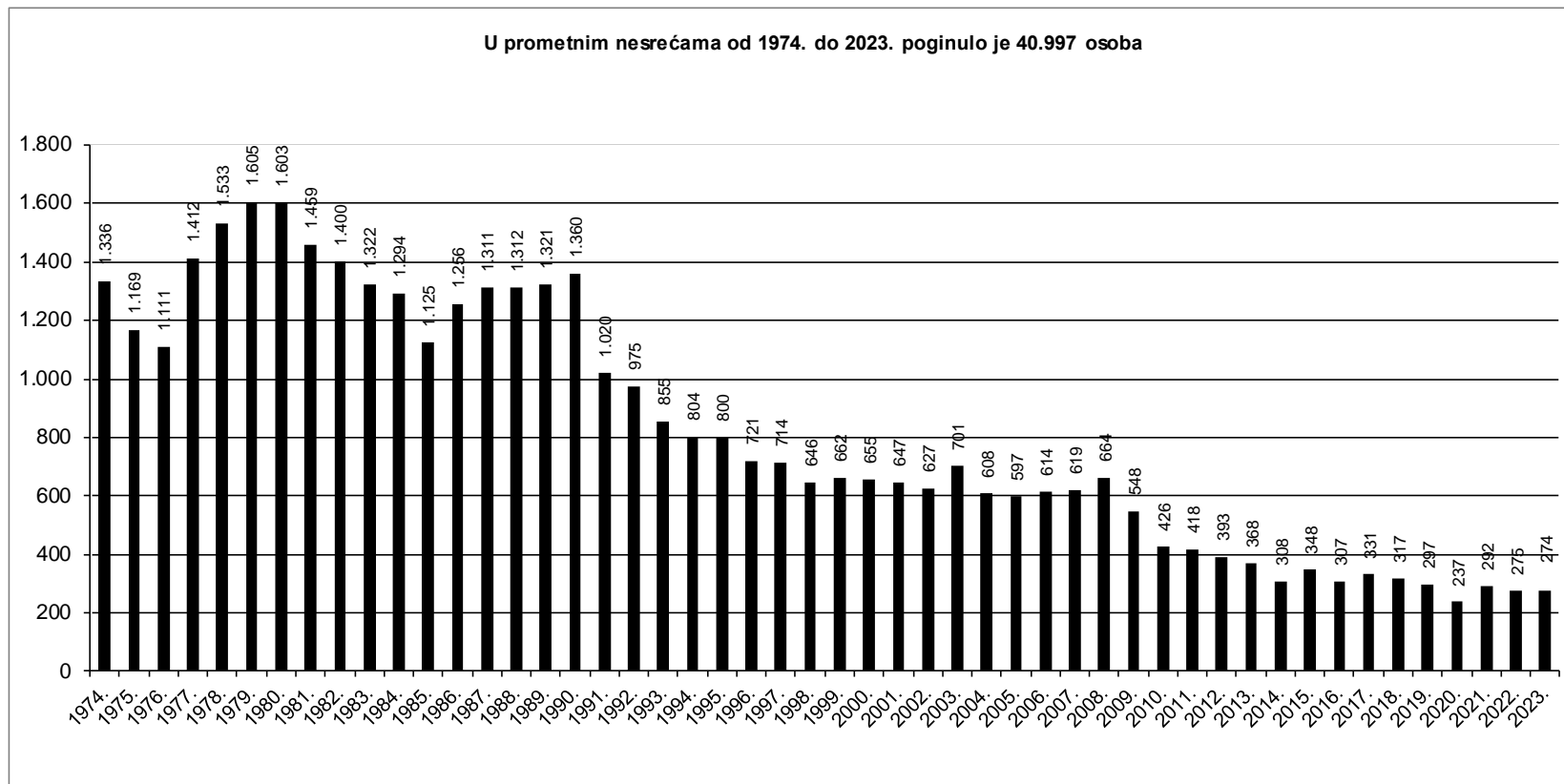
**Grafikon 2: Prometne nesreće s nastradalim osobama i poginule osobe od 1974. do 2023. godine**



Grafikon 3: Ozlijeđene osobe u prometnim nesrećama od 1974. do 2023. godine



Grafikon 4: Poginule osobe u prometnim nesrećama od 1974. do 2023. godine



## 1. OPĆI PREGLED SIGURNOSTI CESTOVNOG PROMETA

Na hrvatskim cestama, od 2014. do 2023. godine dogodilo se 320 627 prometnih nesreća. U tim je nesrećama nastradalo 137 796 osoba: poginulo je 2986 osoba, teško je ozlijeđeno 27 160 osoba, a 107 650 osoba je lakše ozlijeđena.

U istom razdoblju broj prometnih nesreća s nastradalim osobama povećao se s 10 607 u 2014. godini na 10 633 (0,2 posto) u 2023. godini, broj teško ozlijeđenih osoba s 2675 na 3102 (16,0 posto) dok se broj lakše ozlijeđenih osoba smanjio s 11 547 na 11 102 (3,9 posto), a broj poginulih u prometnim nesrećama smanjio se s 308 na 274 (11,0 posto).

Osim broja poginulih osoba na sto tisuća stanovnika, bitan pokazatelj sigurnosti cestovnog prometa je i broj poginulih osoba na sto tisuća vozila i na sto tisuća vozača. U istom razdoblju povećao se broj registriranih vozača motornih vozila za 17 216 ili 0,7 posto dok je broj registriranih motornih vozila porastao za 594 670 ili 31,3 posto. Broj poginulih osoba na sto tisuća stanovnika smanjio se sa 7,2 posto u 2014. godini na 7,1 posto u 2023. godini, a broj poginulih osoba na sto tisuća vozača sa 13,4 posto u 2014. godini na 11,8 posto u 2023. godini. U posljednjih deset godina cestovna mreža kategoriziranih prometnica smanjena je za 1,4 posto, a duljina autocesta povećala se za 3,4 posto. Poboljšanje kvalitete prometnica bitno je utjecalo na smanjenje broja prometnih nesreća i njihovih posljedica.

Broj poginulih u prometnim nesrećama u posljednjih deset godina pao je s 308 u 2014. godini na 274 osoba u 2023. godini. U 2023. godini u odnosu na prethodnu godinu poginula je jedna osoba manje (0,4 posto).

U posljednjih deset godina struktura nastradalih osoba ustalila se pa je u 2023. godini udio poginulih u nastradalim osobama 1,9 posto (prosjeck 2,2 posto), a teško ozlijeđenih 21,4 posto (prosjeck 19,7 posto). U 2023. godini strukturu prometnih nesreća činilo je 0,9 posto nesreća s poginulima, 30,6 posto nesreća s ozlijeđenima i 68,5 posto nesreća s materijalnom štetom.

Iako su prometne nesreće i posljedice izražene u relativnim brojevima nešto veće nego u najrazvijenijim zemljama Europske unije, njihove su strukture gotovo identične. To ukazuje na ujednačenost mjera pasivne sigurnosti, a povećani opseg prometnih nesreća rezultat je razlika u cestovnoj infrastrukturi i prometnoj kulturi. Iako je posljednjih deset godina poginulih osoba u prometnim nesrećama manje, stanje sigurnosti u prometu još uvijek ne zadovoljava očekivanoj smrtnosti sudionika u prometu prema Nacionalnom programu sigurnosti cestovnog prometa Republike Hrvatske od 2021. – 2030. godine (NN 86/2021).

Zbog podizanja razine sigurnosti i prometne kulture na hrvatskim prometnicama, Hrvatski sabor je od 2019. do 2023. usvojio značajnije izmjene i dopune Zakona o sigurnosti prometa na cestama.

Nove odredbe Zakona o sigurnosti prometa na cestama (NN 67/08, 48/10, 74/11, 80/13, 158/13, 92/14, 64/15, 108/17, 70/19, 42/20, 85/22, 114/22, 133/23) predviđaju strožije kažnjavanje počinitelja osam najtežih prekršaja koji uzrokuju najteža stradanja u prometu:

1. prekoračenje dozvoljene brzine kretanja u naselju za više od 50 km/h,
2. vožnja u suprotnom ili zabranjenom smjeru na autocesti, brzjoj cesti i cesti namijenjenoj isključivo za promet motornih vozila,

3. namjerni prolazak kroz crveno svjetlo, odnosno prolazak kroz crveno svjetlo bez smanjenja brzine, povećanjem brzine ili prolazak kroz dva ili više crvenih svjetala,
4. odbijanje podvrgavanju ispitivanja radi provjere ima li u organizmu ima alkohola ili droga,
5. vožnja pod utjecajem alkohola iznad 1,5 g/kg i vožnja pod utjecajem droga,
6. upravljanje vozilom prije stjecanja prava,
7. upravljanje vozilom dok je vozačka dozvola ukinuta zbog prikupljenih negativnih prekršajnih bodova,
8. upravljanje vozilom dok je vozačka dozvola oduzeta, dok je vozač isključen iz prometa ili mu je izrečena mjera privremenog oduzimanja vozačke dozvole ili zaštitna mjera.

Osim Zakona o sigurnosti prometa na cestama (NN 67/08, 48/10, 74/11, 80/13, 158/13, 92/14, 64/15, 108/17, 70/19, 42/20, 85/22, 114/22, 133/23), kao temeljnog normativnog instrumenta, Vlada Republike Hrvatske je 29. srpnja 2021. godine donijela Odluku o donošenju Nacionalnog plana sigurnosti cestovnog prometa Republike Hrvatske za razdoblje od 2021. do 2030. (NN 86/21).

Provedbom NPSCP 2021. - 2030. nastavlja se težnja poboljšanja sigurnosti prometa na cestama u dostizanju cilja od 50 posto smanjenja broja osoba poginulih u prometnim nesrećama i broja teških prometnih nesreća u cestovnom prometu. Do 2030. godine trebali bismo se približiti broju od 148 poginulih osoba u prometu. Sa stopom poginulih osoba u 2023. godini od 7,1 na sto tisuća stanovnika Hrvatska je pri dnu ljestvice zemalja Europske unije s obzirom da je prosjek Europske unije 4,9 poginulih osoba.

Opća skupština Ujedinjenih naroda je u rujnu 2020. usvojila Rezoluciju A/RES/74/299 "Poboljšanje globalne sigurnosti cestovnog prometa", kojom je proglašeno „Drugo desetljeće akcija za sigurnost cestovnog prometa 2021. - 2030.“, s ambicioznim ciljem prevencije najmanje 50 posto smrtnih slučajeva i ozljeda u prometu do 2030.

Sukladno viziji održivog razvoja i sigurnosti cestovnog prometa Europske unije i Ujedinjenih naroda, NPSCP 2021. - 2030. postavljen je posebni cilj „Unaprjeđenje sigurnosti cestovnog prometa u Republici Hrvatskoj“, čime se izravno pridonosi ostvarenju Plana Ujedinjenih naroda za održivi razvoj 2030. (UN Agenda 2030.).

Navedeni cilj će biti ostvaren provedbom mjera svrstanih u 13 područja djelovanja i to:

1. Sigurna brzina,
2. Vožnja bez utjecaja alkohola, droga i lijekova,
3. Sigurna vožnja,
4. Sigurnosna kaciga,
5. Zaštita u vozilu,
6. Prevencija distrakcije vozača,
7. Aktivni oblici prometovanja - pješaci, biciklisti,
8. Sigurnost motociklista i mopedista,
9. Sigurnost profesionalnih vozača,
10. Sigurna infrastruktura,
11. Sigurna vozila,
12. Brze i učinkovite hitne službe i
13. Jačanje kapaciteta prometne policije i inspeksijskih službi.

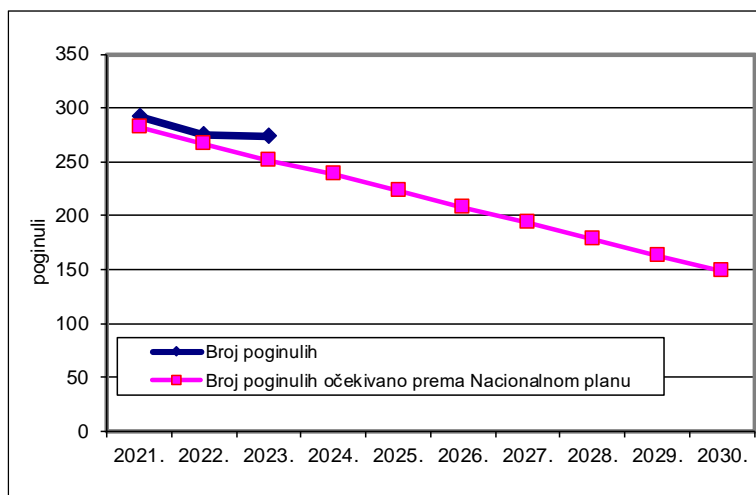
Sukladno postavljenoj viziji i utvrđenom posebnom cilju postavljene su očekivane vrijednosti smanjenja broja osoba poginulih u prometnim nesrećama i teških prometnih nesreća do kraja planskog razdoblja, a uslijed implementacije mjera i aktivnosti NPSCP 2021. - 2030.

U 2023. godini poginulo je osam osoba više, što je 3,0 posto više nego što je predviđeno NPSCP 2021. - 2030. (NN 86/21).

**Kretanje stvarnog i očekivanog broja poginulih u prometu od 2021. do 2030. godine**

Godina	Broj poginulih		Razlika očekivanog i stvarnog broja poginulih	Broj poginulih na 100.000 stanovnika	
	stvarni	očekivano prema Nacionalnom planu		stvarni	očekivano prema Nacionalnom planu
2021.	292	282	+10	7,5	7,0
2022.	275	267	+8	7,1	6,6
2023.	274	252	+22	7,1	6,2
2024.		238	-238		5,8
2025.		223	-223		5,5
2026.		208	-208		5,1
2027.		193	-193		4,7
2028.		178	-178		4,4
2029.		163	-163		4,0
2030.		148	-148		3,6

**Grafički prikaz kretanja stvarnog i očekivanog broja poginulih u prometu 2021. - 2030. godine**



## Pregled osnovnih pokazatelja sigurnosti cestovnog prometa od 2014. do 2023. godine

Osnovni pokazatelji	Godina										Prosjek
	2014.	2015.	2016.	2017.	2018.	2019.	2020.	2021.	2022.	2023.	
<b>Prometne nesreće</b>	<b>31.432</b>	<b>32.571</b>	<b>32.757</b>	<b>34.368</b>	<b>33.440</b>	<b>31.367</b>	<b>26.074</b>	<b>31.453</b>	<b>32.561</b>	<b>34.604</b>	<b>32.063</b>
<i>Verižni indeks</i>	92,4	103,6	100,6	104,9	97,3	93,8	83,1	120,6	103,5	106,3	
s nastradalim osobama:	10.607	11.038	10.779	10.939	10.450	9.695	7.710	9.146	10.005	10.633	10.100
s poginulim osobama	284	317	279	307	297	279	214	263	243	251	273
s ozlijeđenim osobama	10.323	10.721	10.500	10.632	10.153	9.416	7.496	8.883	9.762	10.382	9.827
s materijalnom štetom	20.825	21.533	21.978	23.429	22.990	21.672	18.364	22.307	22.556	23.971	21.963
<b>Nastradale osobe</b>	<b>14.530</b>	<b>15.372</b>	<b>14.903</b>	<b>14.939</b>	<b>14.306</b>	<b>13.182</b>	<b>10.272</b>	<b>12.210</b>	<b>13.604</b>	<b>14.478</b>	<b>13.780</b>
<i>Verižni indeks</i>	92,9	105,8	96,9	100,2	95,8	92,1	77,9	118,9	111,4	106,4	
poginule	308	348	307	331	317	297	237	292	275	274	299
teško ozlijeđene	2.675	2.822	2.747	2.776	2.731	2.492	2.295	2.610	2.910	3.102	2.716
lakše ozlijeđene	11.547	12.202	11.849	11.832	11.258	10.393	7.740	9.308	10.419	11.102	10.765
<b>Prekr.utvr.nadzor.prom.za koje je:</b>	<b>798.596</b>	<b>827.628</b>	<b>826.876</b>	<b>752.785</b>	<b>722.095</b>	<b>714.399</b>	<b>696.540</b>	<b>693.668</b>	<b>656.007</b>	<b>708.467</b>	<b>739.706</b>
<i>Verižni indeks</i>	109,0	103,6	99,9	91,0	95,9	98,9	97,5	99,6	94,6	108,0	
izrečeno upozorenje	215.525	212.785	196.441	165.010	168.195	166.402	154.037	120.005	114.390	141.022	165.381
novčana kazna na mjestu prekršaja	218.394	197.425	190.587	176.670	169.725	167.916	114.326	96.420	78.381	96.109	150.595
izdan prekršajni nalog	61.804	51.003	44.648	37.316	37.662	37.261	33.648	31.215	33.063	44.255	41.187
sastavljeno izvješće o prekršaju	302.873	366.415	394.900	373.789	346.513	342.820	394.529	446.029	430.173	617.104	401.514
<b>Vozači s negativ.bod.dana 31.12.</b>	<b>112.321</b>	<b>97.150</b>	<b>84.955</b>	<b>84.178</b>	<b>30.404</b>	<b>68.008</b>	<b>73.643</b>	<b>87.842</b>	<b>96.802</b>	<b>99.054</b>	<b>83.436</b>

**Pregled osnovnih pokazatelja sigurnosti cestovnog prometa na 100 000 stanovnika od 2014. do 2023. godine**

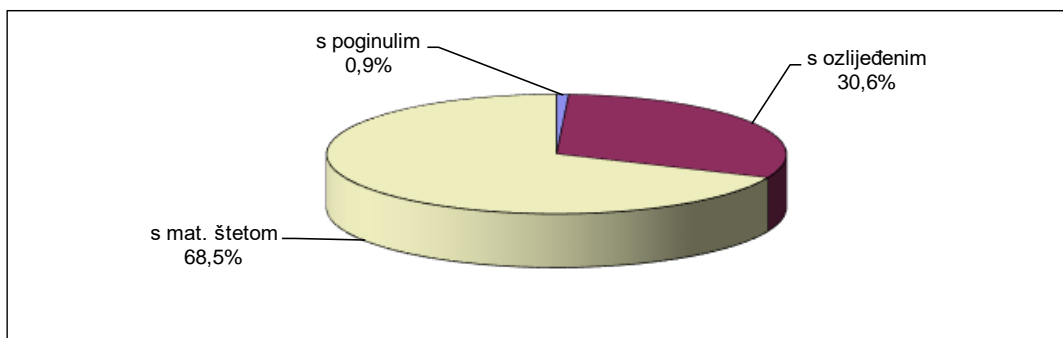
Osnovni pokazatelji	Godina										Prosjek
	2014.	2015.	2016.	2017.	2018.	2019.	2020.	2021.	2022.	2023.	
<b>Prometne nesreće</b>	<b>738,6</b>	<b>770,9</b>	<b>779,3</b>	<b>823,3</b>	<b>810,8</b>	<b>767,3</b>	<b>641,4</b>	<b>808,9</b>	<b>841,0</b>	<b>897,5</b>	<b>787,9</b>
s nastradalim osobama:	249,2	261,2	256,4	262,1	253,4	237,2	189,7	235,2	258,4	275,8	247,9
s poginulim osobama	6,7	7,5	6,6	7,4	7,2	6,8	5,3	6,8	6,3	6,5	6,7
s ozlijeđenim osobama	242,6	253,7	249,8	254,7	246,2	230,3	184,4	228,4	252,1	269,3	241,2
s materijalnom štetom	489,3	509,6	522,8	561,3	557,4	530,2	451,7	573,7	582,6	621,7	540,0
<b>Nastradale osobe</b>	<b>341,4</b>	<b>363,8</b>	<b>354,5</b>	<b>357,9</b>	<b>346,9</b>	<b>322,5</b>	<b>252,7</b>	<b>314,0</b>	<b>351,4</b>	<b>375,5</b>	<b>338,0</b>
poginule	7,2	8,2	7,3	7,9	7,7	7,3	5,8	7,5	7,1	7,1	7,3
teško ozlijeđene	62,9	66,8	65,3	66,5	66,2	61,0	56,5	67,1	75,2	80,5	66,8
lakše ozlijeđene	271,3	288,8	281,9	283,4	273,0	254,2	190,4	239,4	269,1	287,9	263,9
<b>Prekršaji utvrđeni nadzorom</b>	<b>18.765,4</b>	<b>19.587,4</b>	<b>19.670,6</b>	<b>18.033,6</b>	<b>17.507,3</b>	<b>17.476,2</b>	<b>17.134,0</b>	<b>17.838,8</b>	<b>16.943,1</b>	<b>18.374,8</b>	<b>18.133,1</b>
<b>Vozači s negativ.bod.dana 31.12.</b>	<b>2.639,3</b>	<b>2.299,2</b>	<b>2.021,0</b>	<b>2.016,6</b>	<b>737,2</b>	<b>1.663,7</b>	<b>1.811,5</b>	<b>2.259,0</b>	<b>2.500,2</b>	<b>2.569,1</b>	<b>2.051,7</b>



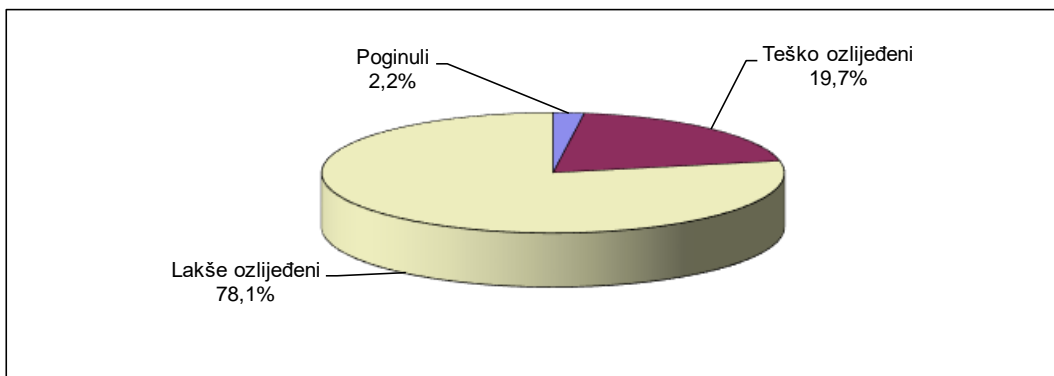
### Struktura prometnih nesreća i posljedica od 2014. do 2023. godine

Godina	Udjel u ukupnom broju prometnih nesreća %			Udjel u ukupnom broju nastradalih osoba %		
	s poginulim	s ozlijeđenim	s mat. štetom	poginule	teško ozlijeđene	lakše ozlijeđene
2014.	0,9	32,8	66,3	2,1	18,4	79,5
2015.	1,0	32,9	66,1	2,3	18,4	79,4
2016.	0,9	32,1	67,1	2,1	18,4	79,5
2017.	0,9	30,9	68,2	2,2	18,6	79,2
2018.	0,9	30,4	68,7	2,2	19,1	78,7
2019.	0,9	30,0	69,1	2,3	18,9	78,8
2020.	0,8	28,7	70,4	2,3	22,3	75,4
2021.	0,8	28,2	70,9	2,4	21,4	76,2
2022.	0,7	30,0	69,3	2,0	21,4	76,6
2023.	0,7	30,0	69,3	1,9	21,4	76,7
<b>Prosjek</b>	<b>0,9</b>	<b>30,6</b>	<b>68,5</b>	<b>2,2</b>	<b>19,7</b>	<b>78,1</b>

Grafikon 5: Struktura prometnih nesreća (prosjek od 2014. do 2023. godine)



Grafikon 6: Struktura nastradalih osoba (prosjek od 2014. do 2023. godine)



**Stanovništvo, vozači, vozila i ceste od 2014. do 2023. godine na dan 31. prosinca**

Osnovni pokazatelji	Godina										Prosjek
	2014.	2015.	2016.	2017.	2018.	2019.	2020.	2021.	2022.	2023.	
<b>Stanovništvo RH<sup>1)</sup></b>	<b>4.255.689</b>	<b>4.225.316</b>	<b>4.203.604</b>	<b>4.174.349</b>	<b>4.124.531</b>	<b>4.087.843</b>	<b>4.065.253</b>	<b>3.888.529</b>	<b>3.871.833</b>	<b>3.855.641</b>	<b>4.075.259</b>
<b>Vozači motornih vozila 31. prosinca</b>	<b>2.301.463</b>	<b>2.310.515</b>	<b>2.325.157</b>	<b>2.337.087</b>	<b>2.348.794</b>	<b>2.369.618</b>	<b>2.367.165</b>	<b>2.376.766</b>	<b>2.283.673</b>	<b>2.318.679</b>	<b>2.333.892</b>
<i>Verižni indeks</i>	100,6	100,4	100,6	100,5	100,5	100,9	99,9	100,4	96,1	101,5	
<i>Vozači mot. voz. na 100.000 stanov.</i>	54.080	54.683	55.313	55.987	56.947	57.967	58.229	61.122	58.982	60.137	
muškarci	1.377.269	1.375.504	1.376.745	1.376.402	1.376.665	1.381.389	1.372.740	1.369.635	1.308.847	1.323.390	1.363.859
žene	924.194	935.011	948.412	960.685	972.129	988.229	994.425	1.007.131	974.826	995.289	970.033
<b>Registrirana mot. voz. 31. prosinca</b>	<b>1.899.538</b>	<b>1.929.726</b>	<b>1.996.056</b>	<b>2.056.127</b>	<b>2.148.062</b>	<b>2.226.975</b>	<b>2.261.274</b>	<b>2.331.034</b>	<b>2.398.667</b>	<b>2.494.208</b>	<b>2.174.167</b>
<i>Verižni indeks</i>	101,6	101,6	103,4	103,0	104,5	103,7	101,5	103,1	102,9	104,0	
<i>Motorna vozila na 100.000 stanov.</i>	44.635	45.671	47.484	49.256	52.080	54.478	55.624	59.946	61.952	64.690	
Novoregistrirana motorna vozila	87.773	95.019	123.206	123.592	176.254	189.257	127.884	146.786	142.820	184.476	139.707
<i>Verižni indeks</i>	135,7	108,3	129,7	100,3	142,6	107,4	67,6	114,8	97,3	129,2	
<b>Duž. kategoriziranih cesta u uporabi u km<sup>2)</sup></b>	<b>26.735</b>	<b>26.749</b>	<b>26.698</b>	<b>26.566</b>	<b>26.422</b>	<b>26.906</b>	<b>26.550</b>	<b>26.653</b>	<b>26.370</b>	<b>26.370</b>	26.602
<i>Verižni indeks</i>	99,7	100,1	99,8	99,5	99,5	101,8	98,7	100,4	98,9	100,0	
autoceste <sup>2)</sup>	1.297	1.302	1.307	1.307	1.307	1.310	1.316	1.323	1.341	1.341	1.315
brze ceste <sup>2)</sup>	175	175	216	233	233	240	231	180	180	180	204

1) Izvor: Državni zavod za statistiku RH - procjena broja stanovnika sredinom 2022. godine. Dostupno na: <https://podaci.dzs.hr/hr/search?q=broj%20stanovnika> .

2) Ministarstvo mora, prometa i infrastrukture

**Broj prometnih nesreća i posljedica na 100 000 stanovnika  
od 2014. do 2023. godine**

Godina	Prometne nesreće			Nastradale osobe		
	s poginulim	s ozlijeđenim	s mat. štetom	poginule	teško ozlijeđene	lakše ozlijeđene
2014.	6,7	242,6	489,3	7,2	62,9	271,3
2015.	7,5	253,7	509,6	8,2	66,8	288,8
2016.	6,6	249,8	522,8	7,3	65,3	281,9
2017.	7,4	254,7	561,3	7,9	66,5	283,4
2018.	7,1	243,2	550,7	7,6	65,4	269,7
2019.	6,7	225,6	519,2	7,1	59,7	249,0
2020.	5,3	184,4	451,7	5,8	56,5	190,4
2021.	6,8	228,4	573,7	7,5	67,1	239,4
2022.	6,3	252,1	582,6	7,1	75,2	269,1
2023.	6,5	269,3	621,7	7,1	80,5	287,9
<b>Prosjek</b>	<b>6,7</b>	<b>241,1</b>	<b>538,9</b>	<b>7,3</b>	<b>70,4</b>	<b>279,2</b>

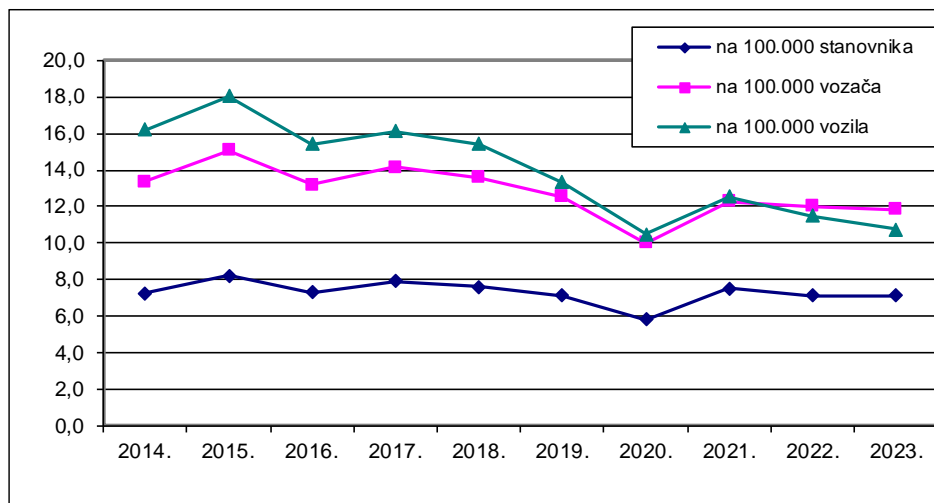
**Broj prometnih nesreća i posljedica na 100 000 vozača  
od 2014. do 2023. godine**

Godina	Prometne nesreće			Nastradale osobe		
	s poginulim	s ozlijeđenim	s mat. štetom	poginule	teško ozlijeđene	lakše ozlijeđene
2014.	12,3	448,5	904,9	13,4	116,2	501,7
2015.	13,7	464,0	932,0	15,1	122,1	528,1
2016.	12,0	451,6	945,2	13,2	118,1	509,6
2017.	13,1	454,9	1.002,5	14,2	118,8	506,3
2018.	12,7	434,4	983,7	13,6	116,9	481,7
2019.	11,8	397,4	914,6	12,5	105,2	438,6
2020.	9,0	316,7	775,8	10,0	97,0	327,0
2021.	11,1	373,7	938,5	12,3	109,8	391,6
2022.	10,6	427,5	987,7	12,0	127,4	456,2
2023.	10,8	447,8	1033,8	11,8	133,8	478,8
<b>Prosjek</b>	<b>11,7</b>	<b>421,0</b>	<b>941,0</b>	<b>12,8</b>	<b>116,4</b>	<b>461,2</b>

**Broj prometnih nesreća i posljedica na 100 000 vozila  
od 2014. do 2023. godine**

Godina	Prometne nesreće			Nastradale osobe		
	s poginulim	s ozlijeđenim	s mat. štetom	poginule	teško ozlijeđene	lakše ozlijeđene
2014.	15,0	543,4	1096,3	16,2	140,8	607,9
2015.	16,4	555,6	1115,9	18,0	146,2	632,3
2016.	14,0	526,0	1101,1	15,4	137,6	593,6
2017.	14,9	517,1	1139,5	16,1	135,0	575,5
2018.	14,4	493,8	1118,1	15,4	132,8	547,5
2019.	12,5	422,8	973,2	13,3	111,9	466,7
2020.	9,5	331,5	812,1	10,5	101,5	342,3
2021.	11,3	381,1	957,0	12,5	112,0	399,3
2022.	10,1	407,0	940,4	11,5	121,3	434,4
2023.	9,8	406,4	938,4	10,7	121,4	434,6
<b>Prosjek</b>	<b>12,5</b>	<b>450,7</b>	<b>1.007,4</b>	<b>13,7</b>	<b>124,6</b>	<b>493,8</b>

**Grafikon 7: Broj poginulih osoba na 100 000 stanovnika, vozača i vozila od 2014. do 2023. godine**



## 2. RASPROSTRANJENOST PROMETNIH NESREĆA

Nadzor i upravljanje cestovnim prometom Ministarstvo unutarnjih poslova obavlja na cjelokupnom teritoriju Republike Hrvatske prema svom teritorijalnom ustroju. Prema Zakonu o policiji (NN 34/11, 130/12, 89/14, 151/14, 33/15, 121/16, 66/19, 155/23) teritorij države podijeljen je na policijske uprave, a područje policijskih uprava na policijske postaje. Policijske uprave ustrojene su prema područjima županija, osim Policijske uprave zagrebačke koja djeluje na području Zagrebačke županije i Grada Zagreba. Policijske uprave razvrstane su u četiri kategorije prema broju stanovnika, veličini područja i složenosti sigurnosnog stanja. U sastavu policijskih uprava ustrojeno je dvadeset specijaliziranih postaja prometne policije koje, uz postaje temeljne policije, obavljaju poslove sigurnosti prometa na cestama.

Stanje sigurnosti cestovnog prometa na područjima policijskih uprava ovisi o gustoći prometa i značajkama prometnih smjerova. Temeljem sustavnog praćenja stanja sigurnosti i prikupljenih podataka uočava se pravilnost da na područjima policijskih uprava s gustoćom prometa raste i broj prometnih nesreća, ali su najteže posljedice (poginuli i teško ozlijeđeni) razmjerno blaže nego na područjima rjeđe nastanjenosti i slabije gustoće prometa. Ta je pravilnost povezana s činjenicom da se prometne nesreće s poginulima i teško stradalima u više od pedeset posto slučajeva događaju zbog nepropisne ili neprimjerene brzine, a to se iznadprosječno, u odnosu na gustoću prometa, događa na prometnicama izvan naselja.

Na područjima mjerodavnosti Policijske uprave zagrebačke, primorsko - goranske, splitsko - dalmatinske, osječko - baranjske i istarske dogodilo se 53,4 posto prometnih nesreća u državi i poginulo je 48,2 posto svih poginulih na hrvatskim cestama. Ipak, broj poginulih osoba manji je u usporedbi s podacima iz 2022. godine na području Policijske uprave zagrebačke, osječko – baranjske, dubrovačko - neretvanske, karlovačke, šibensko - kninske, vukovarsko – srijemske, ličko - senjske, međimurske i varaždinske. Na području Republike Hrvatske u 2023. godini zabilježene su 2 043 prometne nesreće više u odnosu na 2022. godinu, ali je poginula jedna osoba manje.

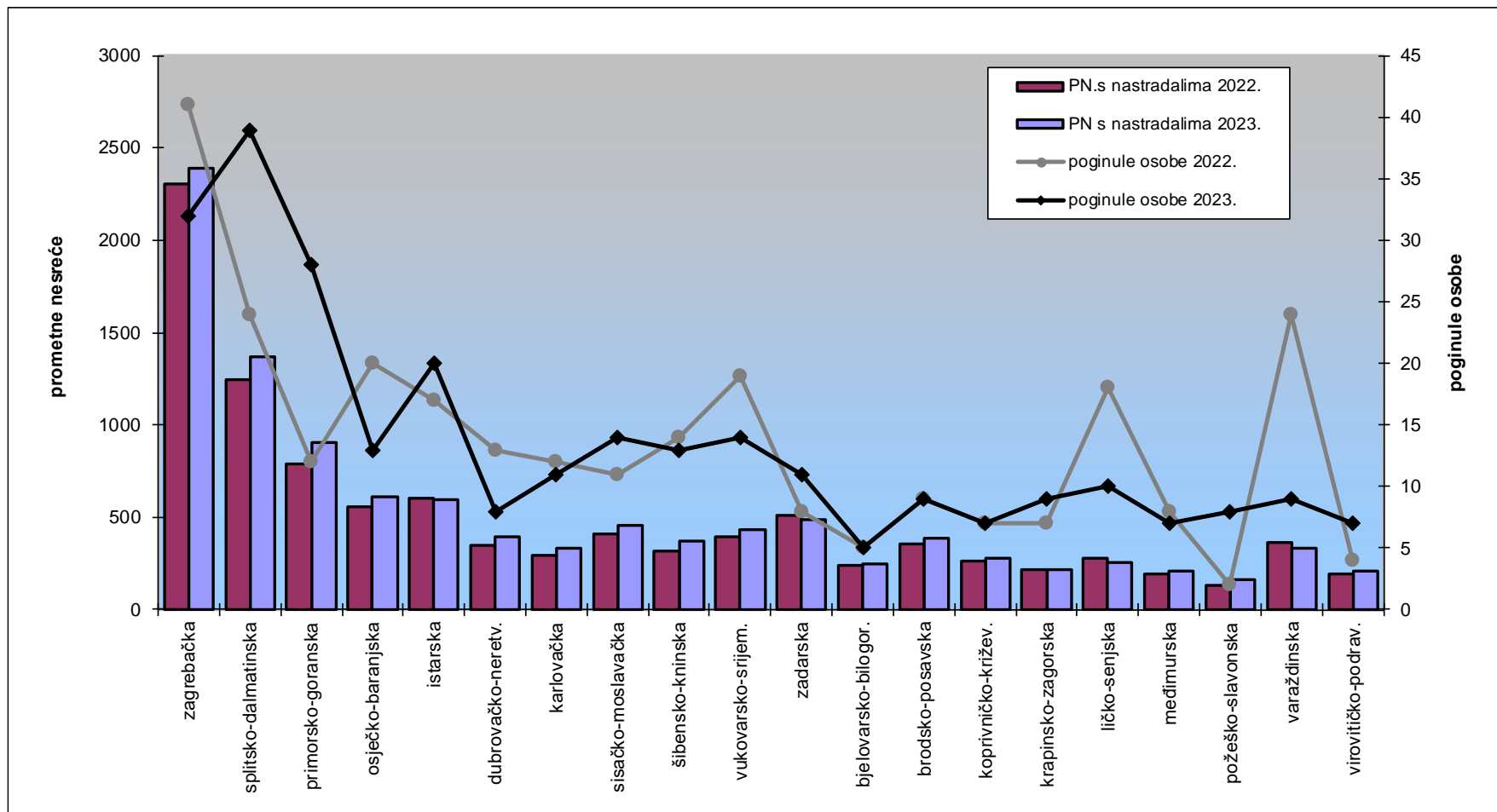
## Prometne nesreće po policijskim upravama

Policijska uprava	Prometne nesreće								
	Ukupno			S poginulim osobama			S ozlijeđenim osobama		
	2022.	2023.	Trend u %	2022.	2023.	Trend u %	2022.	2023.	Trend u %
zagrebačka	7.704	<b>8.044</b>	+4,4	38	<b>31</b>	-18,4	2.267	<b>2.360</b>	+4,1
splitsko-dalmatinska	2.860	<b>3.130</b>	+9,4	23	<b>33</b>	+43,5	1.222	<b>1.333</b>	+9,1
primorsko-goranska	3.423	<b>3.559</b>	+4,0	12	<b>26</b>	+116,7	781	<b>877</b>	+12,3
osječko-baranjska	1.965	<b>2.121</b>	+7,9	19	<b>13</b>	-31,6	538	<b>599</b>	+11,3
istarska	1.693	<b>1.622</b>	-4,2	15	<b>17</b>	+13,3	590	<b>580</b>	-1,7
dubrovačko-neretv.	715	<b>758</b>	+6,0	11	<b>8</b>	-27,3	336	<b>389</b>	+15,8
karlovačka	864	<b>953</b>	+10,3	12	<b>10</b>	-16,7	285	<b>321</b>	+12,6
sisačko-moslavačka	1.580	<b>1.875</b>	+18,7	10	<b>14</b>	+40,0	397	<b>445</b>	+12,1
šibensko-kninska	989	<b>1.169</b>	+18,2	12	<b>11</b>	-8,3	306	<b>358</b>	+17,0
vukovarsko-srijem.	1.265	<b>1.447</b>	+14,4	17	<b>13</b>	-23,5	380	<b>417</b>	+9,7
zadarska	2.028	<b>2.096</b>	+3,4	7	<b>11</b>	+57,1	502	<b>473</b>	-5,8
bjelovarsko-bilogor.	710	<b>703</b>	-1,0	5	<b>5</b>	0,0	235	<b>241</b>	+2,6
brodsko-posavska	1.025	<b>1.208</b>	+17,9	8	<b>7</b>	-12,5	347	<b>383</b>	+10,4
koprivničko-križev.	987	<b>1.106</b>	+12,1	7	<b>5</b>	-28,6	256	<b>273</b>	+6,6
krapinsko-zagorska	700	<b>681</b>	-2,7	7	<b>9</b>	+28,6	206	<b>210</b>	+1,9
ličko-senjska	1.034	<b>1.186</b>	+14,7	16	<b>9</b>	-43,8	260	<b>243</b>	-6,5
međimurska	517	<b>530</b>	+2,5	8	<b>7</b>	-12,5	185	<b>202</b>	+9,2
požeško-slavonska	540	<b>550</b>	+1,9	2	<b>6</b>	+200,0	129	<b>157</b>	+21,7
varaždinska	1.346	<b>1.194</b>	-11,3	10	<b>9</b>	-10,0	350	<b>321</b>	-8,3
virovitičko-podrav.	616	<b>672</b>	+9,1	4	<b>7</b>	+75,0	190	<b>200</b>	+5,3
<b>UKUPNO</b>	<b>32.561</b>	<b>34.604</b>	<b>+6,3</b>	<b>243</b>	<b>251</b>	<b>+3,3</b>	<b>9.762</b>	<b>10.382</b>	<b>+6,4</b>

## Nastradale osobe po policijskim upravama

Policijska uprava	Nastradale osobe								
	Poginule			Teško ozlijeđene			Lakše ozlijeđene		
	2022.	2023.	Trend u %	2022.	2023.	Trend u %	2022.	2023.	Trend u %
zagrebačka	41	<b>32</b>	-22,0	584	<b>543</b>	-7,0	2.448	<b>2.616</b>	+6,9
splitsko-dalmatinska	24	<b>39</b>	+62,5	373	<b>416</b>	+11,5	1.236	<b>1.366</b>	+10,5
primorsko-goranska	12	<b>28</b>	+133,3	262	<b>301</b>	+14,9	712	<b>862</b>	+21,1
osječko-baranjska	20	<b>13</b>	-35,0	163	<b>142</b>	-12,9	637	<b>690</b>	+8,3
istarska	17	<b>20</b>	+17,6	117	<b>134</b>	+14,5	621	<b>589</b>	-5,2
dubrovačko-neret.	13	<b>8</b>	-38,5	122	<b>159</b>	+30,3	327	<b>375</b>	+14,7
karlovačka	12	<b>11</b>	-8,3	101	<b>111</b>	+9,9	291	<b>369</b>	+26,8
sisačko-moslavačka	11	<b>14</b>	+27,3	111	<b>111</b>	0,0	477	<b>503</b>	+5,5
šibensko-kninska	14	<b>13</b>	-7,1	109	<b>138</b>	+26,6	291	<b>352</b>	+21,0
vukovarsko-srijem.	19	<b>14</b>	-26,3	100	<b>146</b>	+46,0	467	<b>506</b>	+8,4
zadarska	8	<b>11</b>	+37,5	192	<b>223</b>	+16,1	553	<b>430</b>	-22,2
bjelovarsko-bilogor.	5	<b>5</b>	0,0	68	<b>85</b>	+25,0	263	<b>267</b>	+1,5
brodsko-posavska	9	<b>9</b>	0,0	95	<b>105</b>	+10,5	391	<b>462</b>	+18,2
koprivničko-križev.	7	<b>7</b>	0,0	73	<b>73</b>	0,0	287	<b>305</b>	+6,3
krapinsko-zagorska	7	<b>9</b>	+28,6	70	<b>68</b>	-2,9	211	<b>222</b>	+5,2
ličko-senjska	18	<b>10</b>	-44,4	90	<b>94</b>	+4,4	282	<b>254</b>	-9,9
međimurska	8	<b>7</b>	-12,5	63	<b>64</b>	+1,6	201	<b>200</b>	-0,5
požeško-slavonska	2	<b>8</b>	+300,0	52	<b>46</b>	-11,5	114	<b>190</b>	+66,7
varaždinska	24	<b>9</b>	-62,5	105	<b>85</b>	-19,0	399	<b>337</b>	-15,5
virovitičko-podrav.	4	<b>7</b>	+75,0	60	<b>58</b>	-3,3	211	<b>207</b>	-1,9
<b>UKUPNO</b>	<b>275</b>	<b>274</b>	<b>-0,4</b>	<b>2.910</b>	<b>3.102</b>	<b>+6,6</b>	<b>10.419</b>	<b>11.102</b>	<b>+6,6</b>

**Grafikon 8: Prometne nesreće s nastradalim osobama i poginule osobe po policijskim upravama 2022./2023.**



### Udjeli prometnih nesreća po policijskim upravama

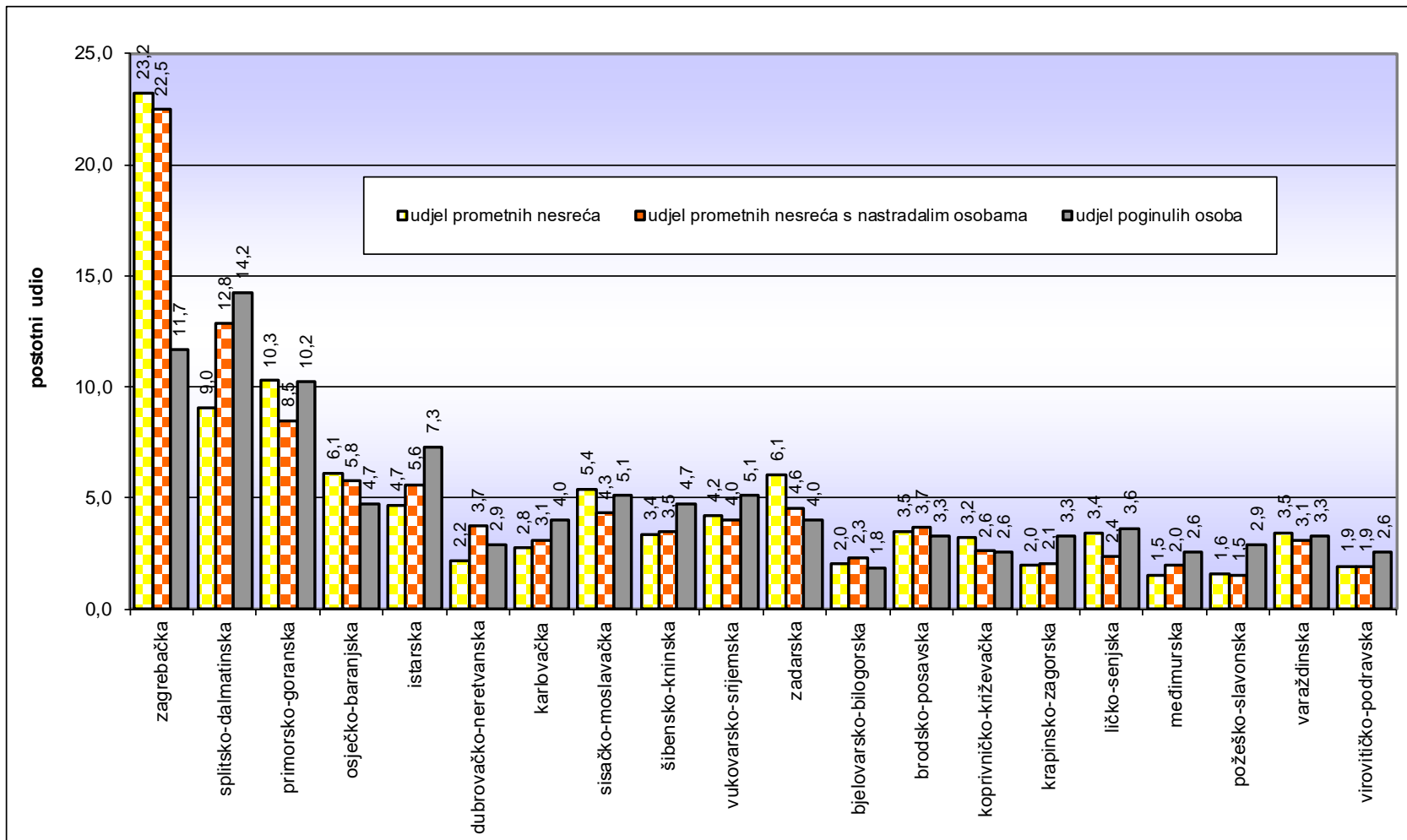
Policijska uprava	Prometne nesreće								
	Ukupno			S poginulim osobama			S ozlijeđenim osobama		
	2022.	2023.	+ -	2022.	2023.	+ -	2022.	2023.	+ -
zagrebačka	23,7	23,2	-0,4	15,6	12,4	-3,3	23,2	22,7	-0,5
splitsko-dalmatinska	8,8	9,0	+0,3	9,5	13,1	+3,7	12,5	12,8	+0,3
primorsko-goranska	10,5	10,3	-0,2	4,9	10,4	+5,4	8,0	8,4	+0,4
osječko-baranjska	6,0	6,1	+0,1	7,8	5,2	-2,6	5,5	5,8	+0,3
istarska	5,2	4,7	-0,5	6,2	6,8	+0,6	6,0	5,6	-0,5
dubrovačko-neretv.	2,2	2,2	-0,0	4,5	3,2	-1,3	3,4	3,7	+0,3
karlovačka	2,7	2,8	+0,1	4,9	4,0	-1,0	2,9	3,1	+0,2
sisačko-moslavačka	4,9	5,4	+0,6	4,1	5,6	+1,5	4,1	4,3	+0,2
šibensko-kninska	3,0	3,4	+0,3	4,9	4,4	-0,6	3,1	3,4	+0,3
vukovarsko-srijem.	3,9	4,2	+0,3	7,0	5,2	-1,8	3,9	4,0	+0,1
zadarska	6,2	6,1	-0,2	2,9	4,4	+1,5	5,1	4,6	-0,6
bjelovarsko-bilogor.	2,2	2,0	-0,1	2,1	2,0	-0,1	2,4	2,3	-0,1
brodsko-posavska	3,1	3,5	+0,3	3,3	2,8	-0,5	3,6	3,7	+0,1
koprivničko-križev.	3,0	3,2	+0,2	2,9	2,0	-0,9	2,6	2,6	+0,0
krapinsko-zagorska	2,1	2,0	-0,2	2,9	3,6	+0,7	2,1	2,0	-0,1
ličko-senjska	3,2	3,4	+0,3	6,6	3,6	-3,0	2,7	2,3	-0,3
međimurska	1,6	1,5	-0,1	3,3	2,8	-0,5	1,9	1,9	+0,1
požeško-slavonska	1,7	1,6	-0,1	0,8	2,4	+1,6	1,3	1,5	+0,2
varaždinska	4,1	3,5	-0,7	4,1	3,6	-0,5	3,6	3,1	-0,5
virovitičko-podrav.	1,9	1,9	+0,1	1,6	2,8	+1,1	1,9	1,9	-0,0
<b>UKUPNO</b>	<b>100,0</b>	<b>100,0</b>	<b>0,0</b>	<b>100,0</b>	<b>100,0</b>	<b>0,0</b>	<b>100,0</b>	<b>100,0</b>	<b>0,0</b>

### Udjeli nastradalih osoba po policijskim upravama

Policijska uprava	Nastradale osobe								
	Poginule			Teško ozlijeđene			Lakše ozlijeđene		
	2022.	2023.	+ -	2022.	2023.	+ -	2022.	2023.	+ -
zagrebačka	14,9	11,7	-3,2	20,1	17,5	-2,6	23,5	23,6	+0,1
splitsko-dalmatinska	8,7	14,2	+5,5	12,8	13,4	+0,6	11,9	12,3	+0,4
primorsko-goranska	4,4	10,2	+5,9	9,0	9,7	+0,7	6,8	7,8	+0,9
osječko-baranjska	7,3	4,7	-2,5	5,6	4,6	-1,0	6,1	6,2	+0,1
istarska	6,2	7,3	+1,1	4,0	4,3	+0,3	6,0	5,3	-0,7
dubrovačko-neret.	4,7	2,9	-1,8	4,2	5,1	+0,9	3,1	3,4	+0,2
karlovačka	4,4	4,0	-0,3	3,5	3,6	+0,1	2,8	3,3	+0,5
sisačko-moslavačka	4,0	5,1	+1,1	3,8	3,6	-0,2	4,6	4,5	-0,0
šibensko-kninska	5,1	4,7	-0,3	3,7	4,4	+0,7	2,8	3,2	+0,4
vukovarsko-srijem.	6,9	5,1	-1,8	3,4	4,7	+1,3	4,5	4,6	+0,1
zadarska	2,9	4,0	+1,1	6,6	7,2	+0,6	5,3	3,9	-1,4
bjelovarsko-bilogor.	1,8	1,8	+0,0	2,3	2,7	+0,4	2,5	2,4	-0,1
brodsko-posavska	3,3	3,3	+0,0	3,3	3,4	+0,1	3,8	4,2	+0,4
koprivničko-križev.	2,5	2,6	+0,0	2,5	2,4	-0,2	2,8	2,7	-0,0
krapinsko-zagorska	2,5	3,3	+0,7	2,4	2,2	-0,2	2,0	2,0	-0,0
ličko-senjska	6,5	3,6	-2,9	3,1	3,0	-0,1	2,7	2,3	-0,4
međimurska	2,9	2,6	-0,4	2,2	2,1	-0,1	1,9	1,8	-0,1
požeško-slavonska	0,7	2,9	+2,2	1,8	1,5	-0,3	1,1	1,7	+0,6
varaždinska	8,7	3,3	-5,4	3,6	2,7	-0,9	3,8	3,0	-0,8
virovitičko-podrav.	1,5	2,6	+1,1	2,1	1,9	-0,2	2,0	1,9	-0,2
<b>UKUPNO</b>	<b>100,0</b>	<b>100,0</b>	<b>0,0</b>	<b>100,0</b>	<b>100,0</b>	<b>0,0</b>	<b>100,0</b>	<b>100,0</b>	<b>0,0</b>



Grafikon 9: Udjeli prometnih nesreća i poginulih osoba po policijskim upravama u 2023. godini



### Stanovništvo<sup>3</sup>, vozači i registrirana vozila u 2023. godini

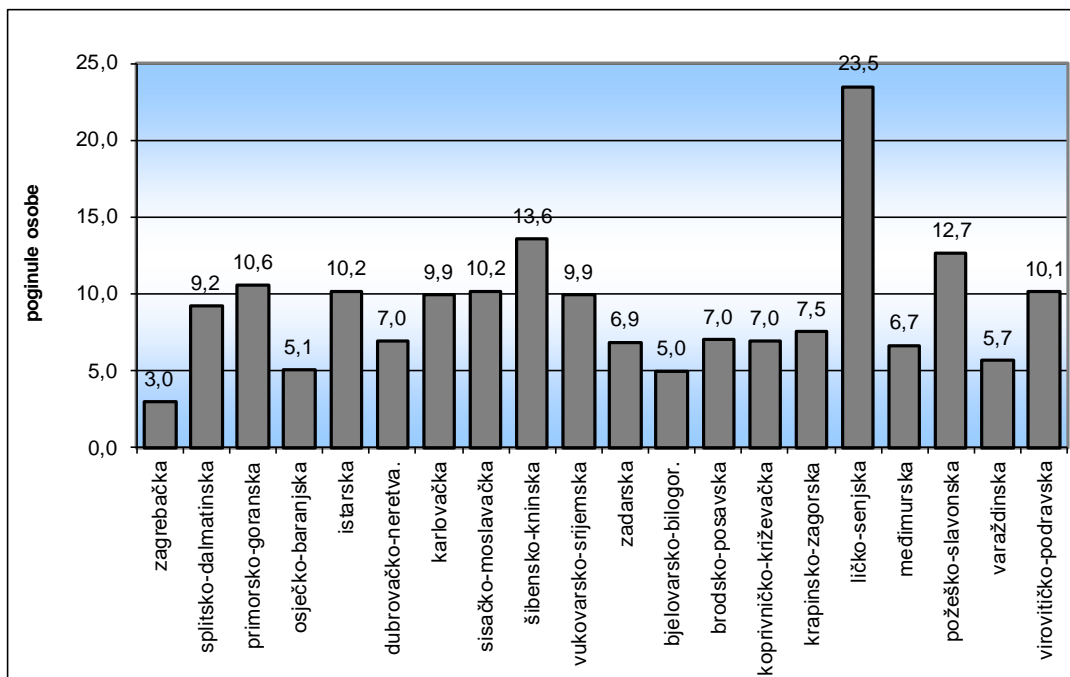
Policajska uprava	Broj stanovnika	%	Broj vozača	%	Registrirano motornih vozila	%
zagrebačka	1.068.832	27,7	614.322	26,5	641.622	25,5
splitsko-dalmatinska	423.400	11,0	264.572	11,4	274.681	10,8
primorsko-goranska	264.267	6,9	172.410	7,4	191.191	7,6
osječko-baranjska	255.175	6,6	155.744	6,7	138.804	5,7
istarska	195.970	5,1	110.253	4,8	166.253	6,6
dubrovačko-neretva.	115.049	3,0	72.310	3,1	78.823	3,1
karlovačka	110.938	2,9	67.382	2,9	75.996	3,1
sislačko-moslavačka	137.603	3,6	84.391	3,6	85.648	3,5
šibensko-kninska	95.719	2,5	56.467	2,4	62.369	2,5
vukovarsko-srijemska	141.025	3,7	91.006	3,9	76.924	3,2
zadarska	160.239	4,2	88.515	3,8	104.582	4,1
bjelovarsko-bilogor.	100.397	2,6	62.252	2,7	76.399	3,1
brodsko-posavska	128.288	3,3	80.861	3,5	71.717	2,9
koprivničko-križevačka	100.366	2,6	62.267	2,7	71.418	2,9
krapinsko-zagorska	119.862	3,1	56.216	2,4	82.923	3,3
ličko-senjska	42.578	1,1	24.394	1,1	30.245	1,2
međimurska	105.012	2,7	65.938	2,8	68.340	2,7
požeško-slavonska	63.037	1,6	48.155	2,1	43.105	1,8
varaždinska	158.594	4,1	98.481	4,2	107.240	4,4
virovitičko-podravska	69.290	1,8	42.743	1,8	45.928	1,9
<b>UKUPNO</b>	<b>3.855.641</b>	<b>100,0</b>	<b>2.318.679</b>	<b>100,0</b>	<b>2.494.208</b>	<b>100,0</b>

### Suodnos prometnih nesreća i nastradalih osoba prema stanovništvu, vozačima i registriranim vozilima u 2023. godini

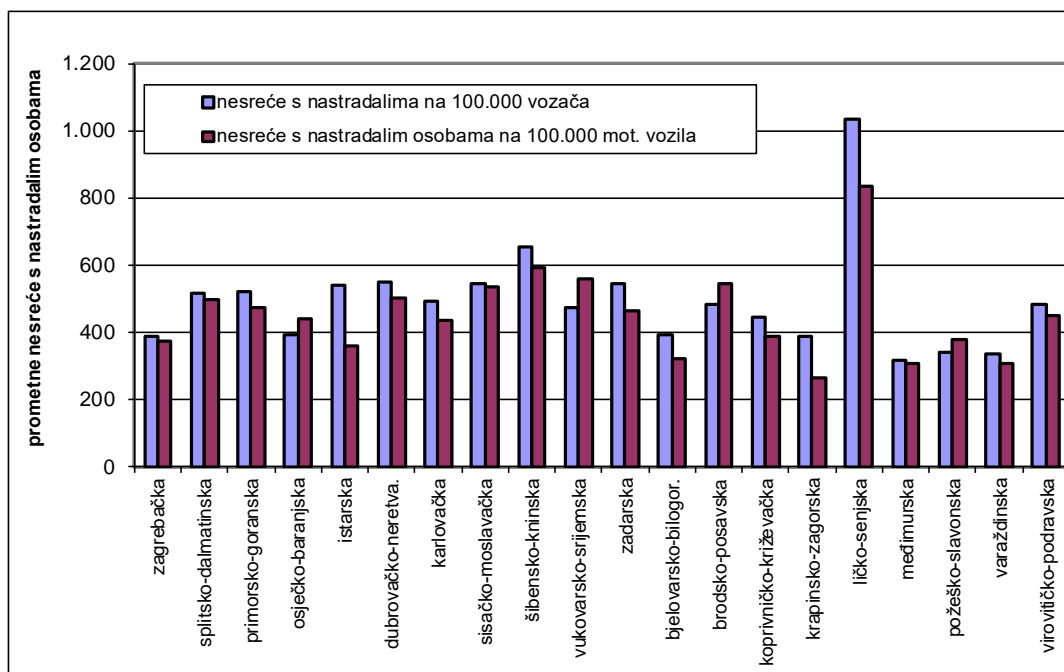
Policajska uprava	Na 100.000 stanovnika		Na 100.000 vozača			Na 100.000 motornih vozila		
	poginulo osoba	ozlijeđeno osoba	nesreće s nastradalim osobama	poginulo osoba	ozlijeđeno osoba	nesreće s nastradalim osobama	poginulo osoba	ozlijeđeno osoba
zagrebačka	3,0	295,6	389,2	5,2	514,2	372,6	5,0	492,3
splitsko-dalmatinska	9,2	420,9	516,3	14,7	673,5	497,3	14,2	648,8
primorsko-goranska	10,6	440,1	523,8	16,2	674,6	472,3	14,6	608,3
osječko-baranjska	5,1	326,1	393,0	8,3	534,2	440,9	9,4	599,4
istarska	10,2	368,9	541,5	18,1	655,8	359,1	12,0	434,9
dubrovačko-neretva.	7,0	464,2	549,0	11,1	738,5	503,7	10,1	677,5
karlovačka	9,9	432,7	491,2	16,3	712,4	435,5	14,5	631,6
sislačko-moslavačka	10,2	446,2	543,9	16,6	727,6	535,9	16,3	716,9
šibensko-kninska	13,6	511,9	653,5	23,0	867,8	591,6	20,8	785,6
vukovarsko-srijem.	9,9	462,3	472,5	15,4	716,4	559,0	18,2	847,6
zadarska	6,9	407,5	546,8	12,4	737,7	462,8	10,5	624,4
bjelovarsko-bilogor.	5,0	350,6	395,2	8,0	565,4	322,0	6,5	460,7
brodsko-posavska	7,0	442,0	482,3	11,1	701,2	543,8	12,5	790,6
koprivničko-križ.	7,0	376,6	446,5	11,2	607,1	389,3	9,8	529,3
krapinsko-zagorska	7,5	241,9	389,6	16,0	515,9	264,1	10,9	349,7
ličko-senjska	23,5	817,3	1.033,0	41,0	1.426,6	833,2	33,1	1.150,6
međimurska	6,7	251,4	317,0	10,6	400,4	305,8	10,2	386,3
požeško-slavonska	12,7	374,4	338,5	16,6	490,1	378,1	18,6	547,5
varaždinska	5,7	266,1	335,1	9,1	428,5	307,7	8,4	393,5
virovitičko-podravska	10,1	382,5	484,3	16,4	620,0	450,7	15,2	577,0
<b>UKUPNO</b>	<b>7,1</b>	<b>368,4</b>	<b>458,6</b>	<b>11,8</b>	<b>612,6</b>	<b>426,3</b>	<b>11,0</b>	<b>569,5</b>

<sup>3</sup> Izvor: Državni zavod za statistiku RH - procjena broja stanovnika sredinom 2022. godine. Dostupno na: <https://podaci.dzs.hr/hr/search?q=broj%20stanovnika>.

**Grafikon 10: Poginule osobe na 100 000 stanovnika**



**Grafikon 11: Prometne nesreće s nastradalim osobama na 100 000 vozača i motornih vozila**



### 3. VRIJEME DOGAĐANJA PROMETNIH NESREĆA

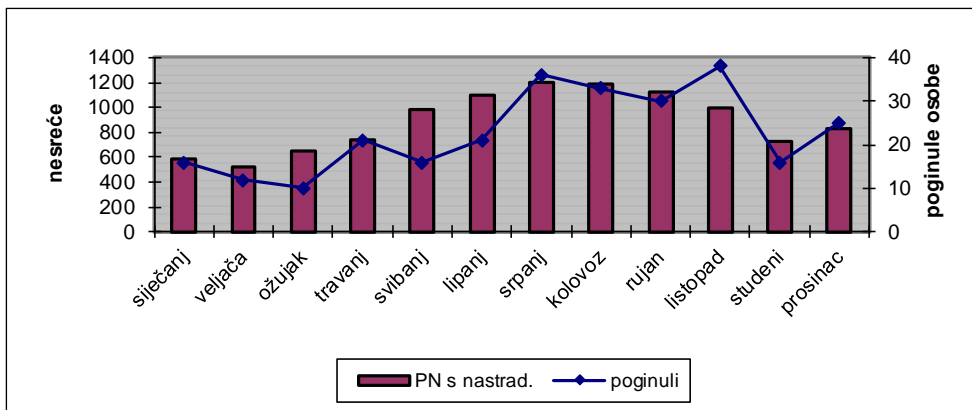
#### Prometne nesreće po mjesecima

Mjesec	Prometne nesreće					
	ukupno		s poginulim osobama		s ozlijeđenim osobama	
	2023.	%	2023.	%	2023.	%
siječanj	2.190	6,3	16	6,4	569	5,5
veljača	2.080	6,0	12	4,8	510	4,9
ožujak	2.442	7,1	10	4,0	635	6,1
<b>I. tromjesečje</b>	<b>6.712</b>	<b>19,4</b>	<b>38</b>	<b>15,1</b>	<b>1.714</b>	<b>16,5</b>
travanj	2.608	7,5	18	7,2	721	6,9
svibanj	2.959	8,6	16	6,4	963	9,3
lipanj	3.177	9,2	20	8,0	1.078	10,4
<b>II. tromjesečje</b>	<b>8.744</b>	<b>25,3</b>	<b>54</b>	<b>21,5</b>	<b>2.762</b>	<b>26,6</b>
srpanj	3.543	10,2	34	13,5	1.172	11,3
kolovoz	3.637	10,5	28	11,2	1.163	11,2
rujan	3.193	9,2	27	10,8	1.094	10,5
<b>III. tromjesečje</b>	<b>10.373</b>	<b>30,0</b>	<b>89</b>	<b>35,5</b>	<b>3.429</b>	<b>33,0</b>
listopad	3.140	9,1	35	13,9	961	9,3
studen	2.702	7,8	14	5,6	710	6,8
prosinac	2.933	8,5	21	8,4	806	7,8
<b>IV. tromjesečje</b>	<b>8.775</b>	<b>25,4</b>	<b>70</b>	<b>27,9</b>	<b>2.477</b>	<b>23,9</b>
<b>UKUPNO</b>	<b>34.604</b>	<b>100,0</b>	<b>251</b>	<b>100,0</b>	<b>10.382</b>	<b>100,0</b>

#### Nastradale osobe po mjesecima

Mjesec	Nastradale osobe					
	poginule		teško ozlijeđene		lakše ozlijeđene	
	2023.	%	2023.	%	2023.	%
siječanj	16	5,8	146	4,7	645	5,8
veljača	12	4,4	147	4,7	558	5,0
ožujak	10	3,6	178	5,7	655	5,9
<b>I. tromjesečje</b>	<b>38</b>	<b>13,9</b>	<b>471</b>	<b>15,2</b>	<b>1.858</b>	<b>16,7</b>
travanj	21	7,7	203	6,5	796	7,2
svibanj	16	5,8	298	9,6	1.025	9,2
lipanj	21	7,7	341	11,0	1.095	9,9
<b>II. tromjesečje</b>	<b>58</b>	<b>21,2</b>	<b>842</b>	<b>27,1</b>	<b>2.916</b>	<b>26,3</b>
srpanj	36	13,1	389	12,5	1.250	11,3
kolovoz	33	12,0	387	12,5	1.239	11,2
rujan	30	10,9	344	11,1	1.118	10,1
<b>III. tromjesečje</b>	<b>99</b>	<b>36,1</b>	<b>1.120</b>	<b>36,1</b>	<b>3.607</b>	<b>32,5</b>
listopad	38	13,9	279	9,0	1.041	9,4
studen	16	5,8	163	5,3	785	7,1
prosinac	25	9,1	227	7,3	895	8,1
<b>IV. tromjesečje</b>	<b>79</b>	<b>28,8</b>	<b>669</b>	<b>21,6</b>	<b>2.721</b>	<b>24,5</b>
<b>UKUPNO</b>	<b>274</b>	<b>100,0</b>	<b>3.102</b>	<b>100,0</b>	<b>11.102</b>	<b>100,0</b>

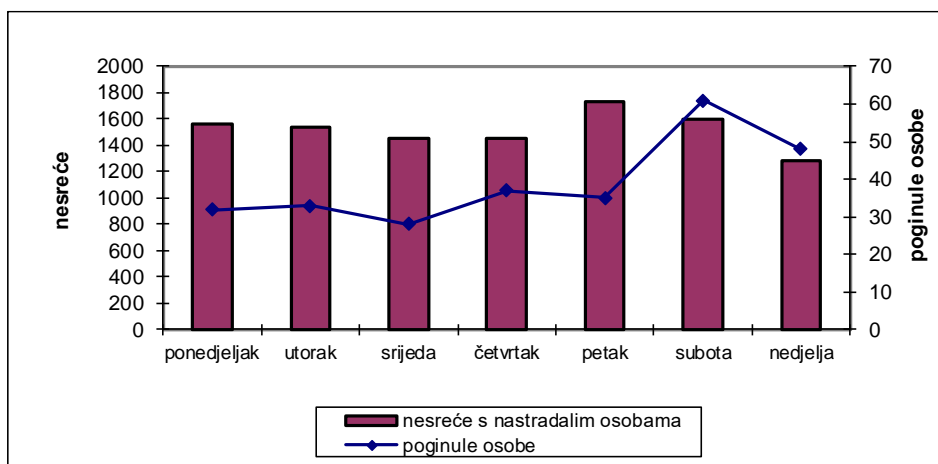
**Grafikon 12: Prometne nesreće s nastradalim osobama i poginule osobe po mjesecima u 2023. godini**



**Prometne nesreće s nastradalim osobama i poginule osobe po danima u tjednu**

Dan u tjednu	Prometne nesreće s nastradalima		Poginule osobe		Ozlijeđene osobe	
	2023.	%	2023.	%	2023.	%
ponedjeljak	1.566	14,7	32	11,7	2.029	14,3
utorak	1.542	14,5	33	12,0	2.021	14,2
srijeda	1.455	13,7	28	10,2	1.918	13,5
četvrtak	1.456	13,7	37	13,5	1.857	13,1
petak	1.728	16,3	35	12,8	2.314	16,3
subota	1.596	15,0	61	22,3	2.237	15,7
nedjelja	1.290	12,1	48	17,5	1.828	12,9
<b>UKUPNO</b>	<b>10.633</b>	<b>100,0</b>	<b>274</b>	<b>100,0</b>	<b>14.204</b>	<b>100,0</b>

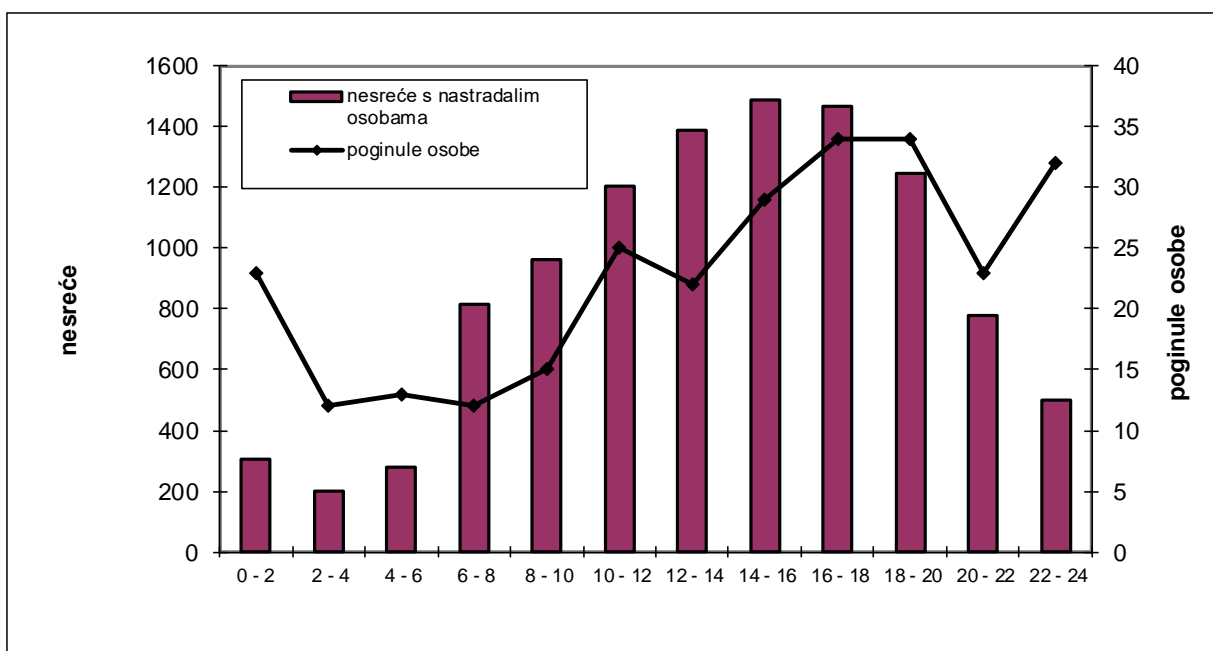
**Grafikon 13: Prometne nesreće s nastradalim osobama i poginule osobe po danima u tjednu u 2023. godini**



**Prometne nesreće s nastradalim osobama i poginule osobe tijekom dana**

Doba dana	Prometne nesreće s nastradalima		Poginule osobe		Ozlijeđene osobe	
	2023.	%	2023.	%	2023.	%
0 - 2	304	2,9	23	8,4	432	3,0
2 - 4	199	1,9	12	4,4	278	2,0
4 - 6	279	2,6	13	4,7	382	2,7
6 - 8	816	7,7	12	4,4	1.076	7,6
8 - 10	965	9,1	15	5,5	1.194	8,4
10 - 12	1.202	11,3	25	9,1	1.556	11,0
12 - 14	1.390	13,1	22	8,0	1.821	12,8
14 - 16	1.490	14,0	29	10,6	2.043	14,4
16 - 18	1.467	13,8	34	12,4	2.003	14,1
18 - 20	1.244	11,7	34	12,4	1.663	11,7
20 - 22	777	7,3	23	8,4	1.049	7,4
22 - 24	500	4,7	32	11,7	707	5,0
<b>UKUPNO</b>	<b>10.633</b>	<b>100,0</b>	<b>274</b>	<b>100,0</b>	<b>14.204</b>	<b>100,0</b>

**Grafikon 14: Prometne nesreće s nastradalim osobama i poginule osobe tijekom dana u 2023. godini**

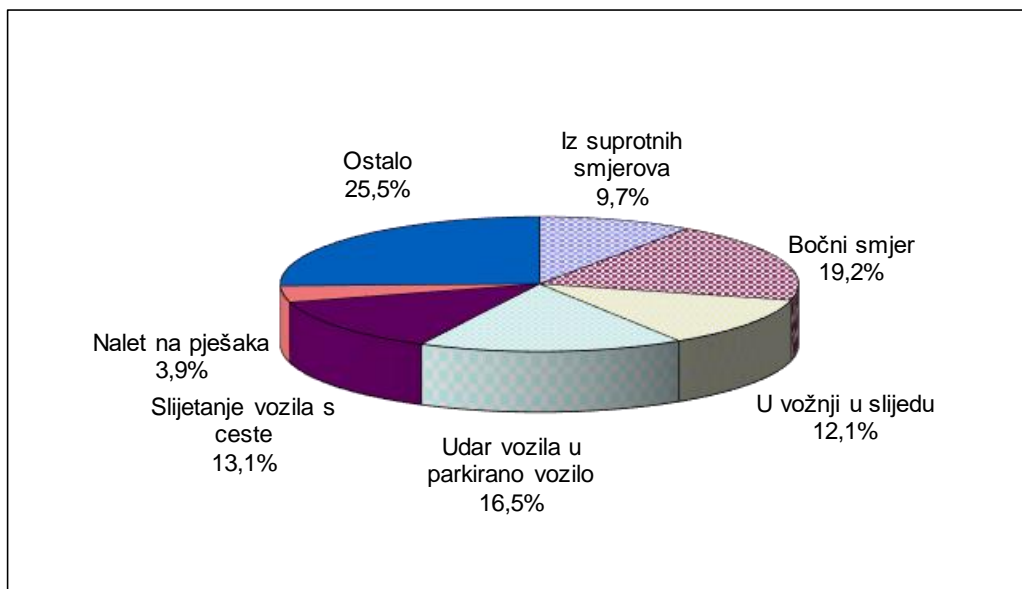


## 4. PROMETNE NESREĆE PREMA OBILJEŽJIMA

### 4.1. Vrste prometnih nesreća u 2023. godini

Vrste prometnih nesreća		Prometne nesreće					
		ukupno	%	s poginulima	%	s ozlijeđenima	%
Sudar vozila u pokretu	iz suprotnih smjerova	3.356	9,7	51	20,3	1.316	12,7
	bočni smjer	6.643	19,2	23	9,2	2.013	19,4
	u usporednoj vožnji	1.004	2,9	1	0,4	200	1,9
	u vožnji u slijedu	4.177	12,1	16	6,4	1.640	15,8
	u vožnji unazad	982	2,8	1	0,4	35	0,3
	<b>UKUPNO</b>	<b>16.162</b>	<b>46,7</b>	<b>92</b>	<b>36,7</b>	<b>5.204</b>	<b>50,1</b>
Udar vozila u parkirano vozilo		5.725	16,5	4	1,6	115	1,1
Slijetanje vozila s ceste		4.539	13,1	79	31,5	2.013	19,4
Nalet na bicikl		471	1,4	8	3,2	383	3,7
Nalet na pješaka		1.347	3,9	43	17,1	1.247	12,0
Nalet na motocikl ili moped		168	0,5	3	1,2	137	1,3
Sudar s vlakom		29	0,1	1	0,4	18	0,2
Udar vozila u objekt na cesti		996	2,9	3	1,2	69	0,7
Udar vozila u objekt kraj ceste		3.002	8,7	15	6,0	407	3,9
Nalet na životinju		525	1,5	0	0,0	26	0,3
Ostalo		1.640	4,7	3	1,2	763	7,3
<b>SVEUKUPNO</b>		<b>34.604</b>	<b>100,0</b>	<b>251</b>	<b>100,0</b>	<b>10.382</b>	<b>100,0</b>

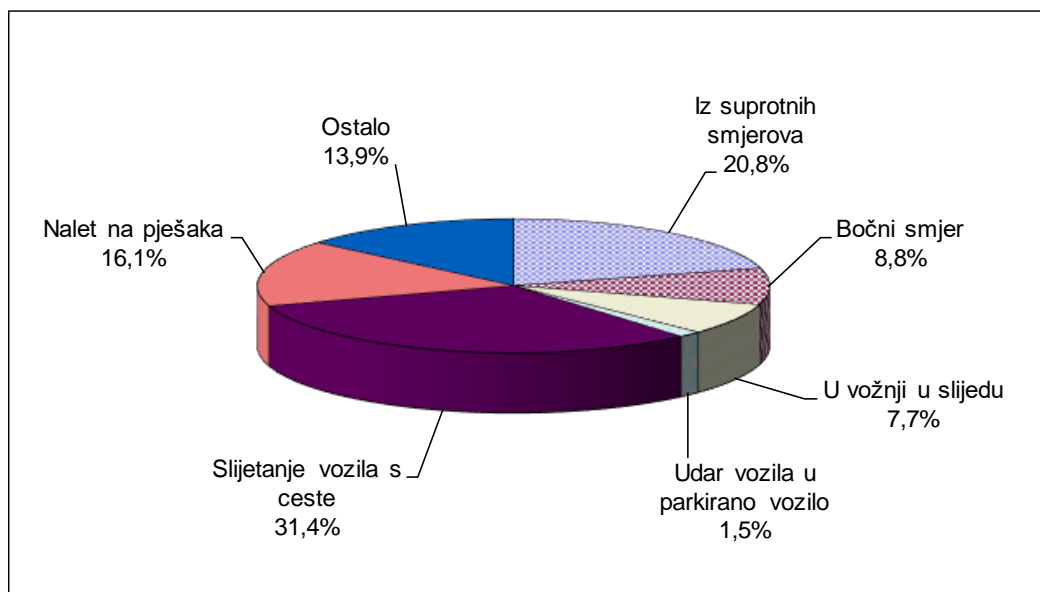
Grafikon 15: Vrste prometnih nesreća u 2023. godini



### Nastradale osobe prema vrstama prometnih nesreća u 2023. godini

Vrste prometnih nesreća		Nastradale osobe					
		poginule	%	teško ozlijeđene	%	lakše ozlijeđene	%
Sudar vozila u pokretu	iz suprotnih smjerova	57	20,8	495	16,0	1.829	16,5
	bočni smjer	24	8,8	415	13,4	2.443	22,0
	u usporednoj vožnji	1	0,4	36	1,2	269	2,4
	u vožnji u slijedu	21	7,7	217	7,0	2.296	20,7
	u vožnji unazad	1	0,4	6	0,2	37	0,3
	<b>UKUPNO</b>	<b>104</b>	<b>38,0</b>	<b>1.169</b>	<b>37,7</b>	<b>6.874</b>	<b>61,9</b>
Udar vozila u parkirano vozilo		4	1,5	28	0,9	111	1,0
Slijetanje vozila s ceste		86	31,4	827	26,7	1800	16,2
Nalet na bicikl		8	2,9	114	3,7	282	2,5
Nalet na pješaka		44	16,1	446	14,4	884	8,0
Nalet na motocikl ili moped		3	1,1	59	1,9	112	1,0
Sudar s vlakom		1	0,4	7	0,2	15	0,1
Udar vozila u objekt na cesti		5	1,8	17	0,5	62	0,6
Udar vozila u objekt kraj ceste		15	5,5	140	4,5	376	3,4
Nalet na životinju		0	0,0	6	0,2	27	0,2
Ostalo		4	1,5	289	9,3	559	5,0
<b>SVEUKUPNO</b>		<b>274</b>	<b>100,0</b>	<b>3.102</b>	<b>100,0</b>	<b>11.102</b>	<b>100,0</b>

Grafikon 16: Poginule osobe prema vrsti prometnih nesreća u 2023. godini



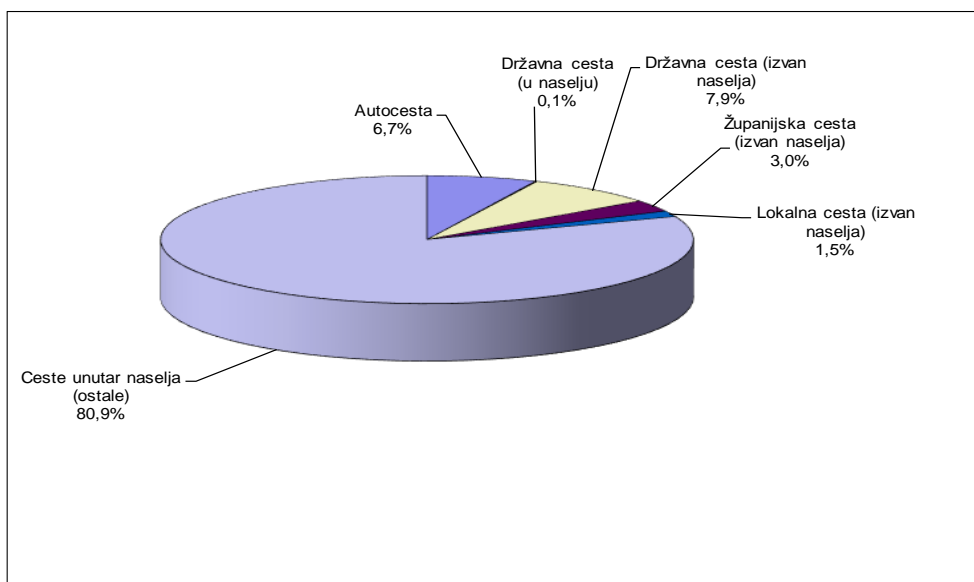


#### 4.2. Prometne nesreće po kategorijama i značajkama cesta

Prometne nesreće po kategorijama cesta u 2023. godini

Kategorija ceste	Prometne nesreće					
	ukupno	%	s poginulima	%	s ozlijeđenima	%
Autocesta	2.310	6,7	28	11,2	474	4,6
Državna cesta(u naselju)	37	0,1	1	0,4	14	0,1
Državna cesta (izvan naselja)	2.738	7,9	47	18,7	1.060	10,2
Županijska cesta (u naselju)	0	0,0	9	3,6	21	0,2
Županijska cesta (izvan naselja)	1.023	3,0	23	9,2	426	4,1
Lokalna cesta (unutar naselja)	9	0,0	1	0,4	3	0,0
Lokalna cesta (izvan naselja)	507	1,5	9	3,6	207	2,0
Ceste unutar naselja (ostale)	27.980	80,9	133	53,0	8.177	78,8
<b>Ukupno sve ceste</b>	<b>34.604</b>	<b>100,0</b>	<b>251</b>	<b>100,0</b>	<b>10.382</b>	<b>100,0</b>

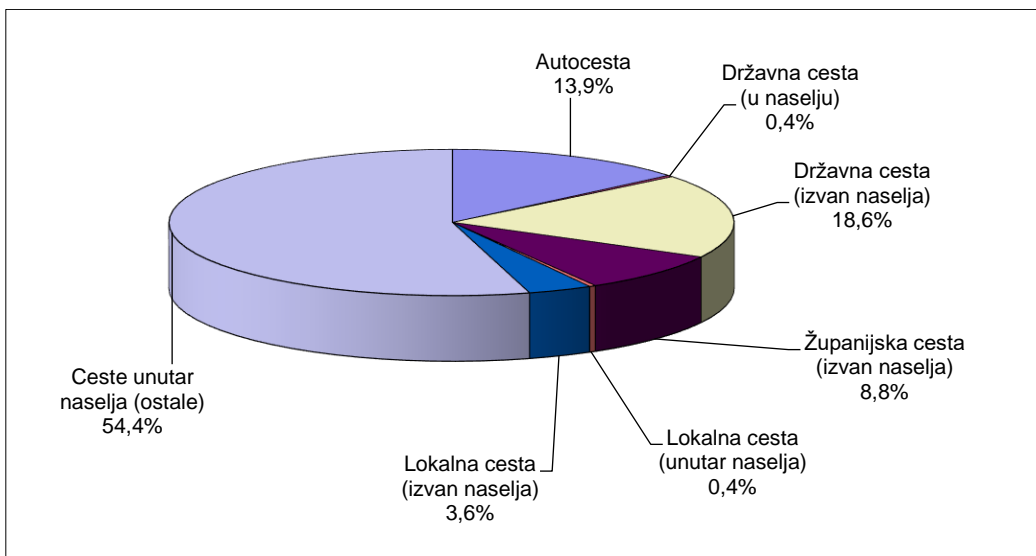
Grafikon 17: Prometne nesreće po kategorijama cesta u 2023. godini



Nastradali sudionici po kategorijama cesta u 2023. godini

Kategorija ceste	Nastradale osobe					
	poginule	%	teško ozlijeđene	%	lakše ozlijeđene	%
Autocesta	38	13,9	169	5,4	666	6,0
Državna cesta(u naselju)	1	0,4	5	0,2	21	0,2
Državna cesta (izvan naselja)	51	18,6	424	13,7	1.226	11,0
Županijska cesta (u naselju)	0	0,0	6	0,2	14	0,1
Županijska cesta (izvan naselja)	24	8,8	179	5,8	422	3,8
Lokalna cesta (unutar naselja)	1	0,4	3	0,1	1	0,0
Lokalna cesta (izvan naselja)	10	3,6	76	2,5	230	2,1
Ceste unutar naselja (ostale)	149	54,4	2.240	72,2	8.522	76,8
<b>Ukupno sve ceste</b>	<b>274</b>	<b>100,0</b>	<b>3.102</b>	<b>100,0</b>	<b>11.102</b>	<b>100,0</b>

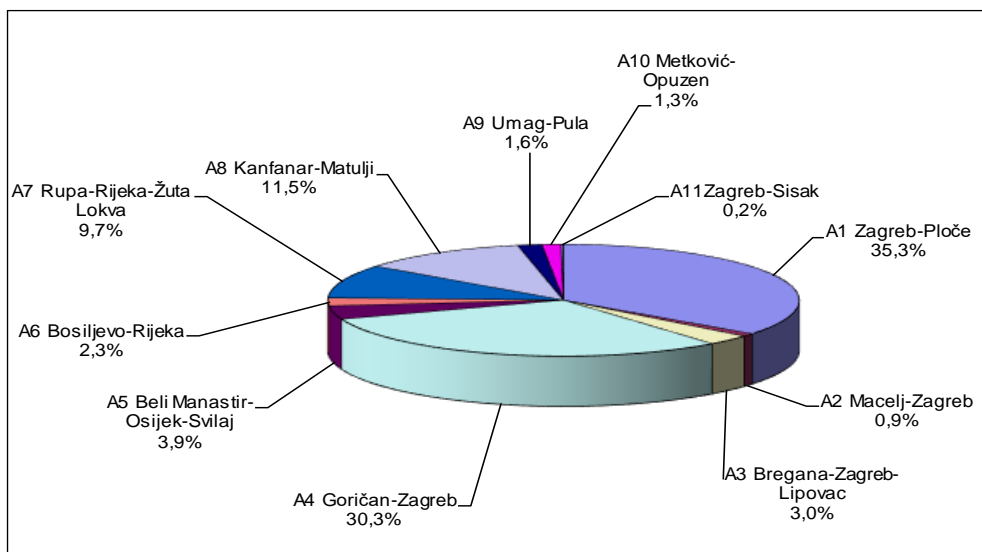
**Grafikon 18: Poginule osobe po kategorijama cesta u 2023. godini**



**Prometne nesreće na autocestama i brzim cestama u 2023. godini**

Autoceste i brze ceste	Prometne nesreće					
	ukupno	%	s poginulima	%	s ozlijeđenima	%
A1 Zagreb-Ploče	815	35,3	7	25,0	164	34,6
A2 Macelj-Zagreb	20	0,9	0		5	1,1
A3 Bregana-Zagreb-Lipovac	70	3,0	1	3,6	16	3,4
A4 Goričan-Zagreb	699	30,3	8	28,6	128	27,0
A5 Beli Manastir-Osijek-Svilaj	90	3,9	2	7,1	21	4,4
A6 Bosiljevo-Rijeka	53	2,3	0		10	2,1
A7 Rupa-Rijeka-Žuta Lokva	225	9,7	2	7,1	40	8,4
A8 Kanfanar-Matulji	266	11,5	4	14,3	67	14,1
A9 Umag-Pula	38	1,6	2	7,1	13	2,7
A10 Metković-Opuzen	30	1,3	2	7,1	10	35,7
A11 Zagreb-Sisak	4	0,2	0		0	
<b>UKUPNO</b>	<b>2.310</b>	<b>100,0</b>	<b>28</b>	<b>100,0</b>	<b>474</b>	<b>100,0</b>

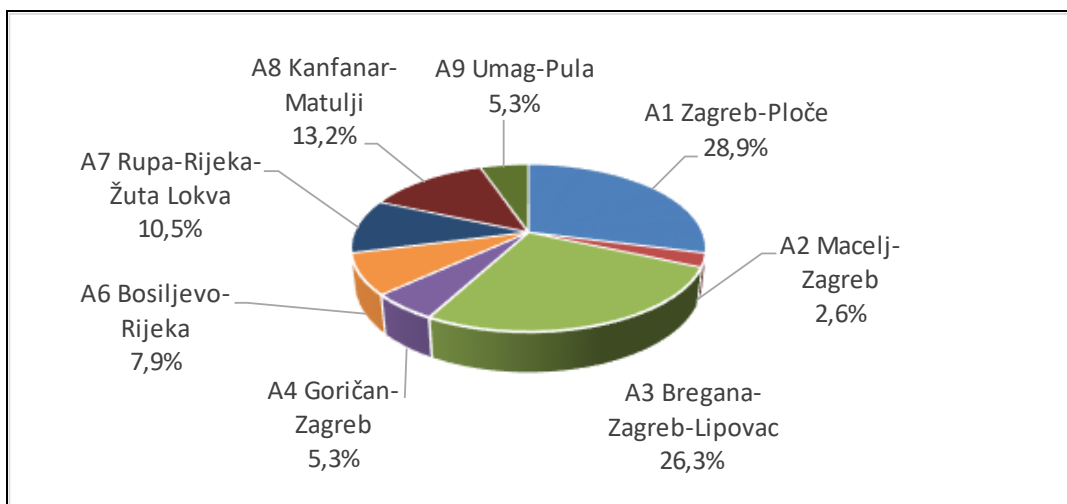
**Grafikon 19: Prometne nesreće na autocestama i brzim cestama u 2023. godini**



**Nastradali sudionici na autocestama i brzim cestama u 2023. godini**

Autoceste i brze ceste	Nastradale osobe					
	poginule	%	teško ozlijeđene	%	lakše ozlijeđene	%
A1 Zagreb-Ploče	11	28,9	65	38,5	245	36,8
A2 Macelj-Zagreb	1	2,6	7	4,1	17	2,6
A3 Bregana-Zagreb-Lipovac	10	26,3	45	26,6	211	31,7
A4 Goričan-Zagreb	2	5,3	4	2,4	27	4,1
A5 Beli Manastir-Osijek-Svilaj			2	1,2	17	2,6
A6 Bosiljevo-Rijeka	3	7,9	19	11,2	41	6,2
A7 Rupa-Rijeka-Žuta Lokva	4	10,5	18	10,7	73	11,0
A8 Kanfanar-Matulji	5	13,2	5	3,0	17	2,6
A9 Umag-Pula	2	5,3	3	1,8	14	2,1
A10 Metković-Opuzen						
A11 Zagreb-Sisak			1	0,6	4	0,6
<b>UKUPNO</b>	<b>38</b>	<b>100,0</b>	<b>169</b>	<b>100,0</b>	<b>666</b>	<b>100,0</b>

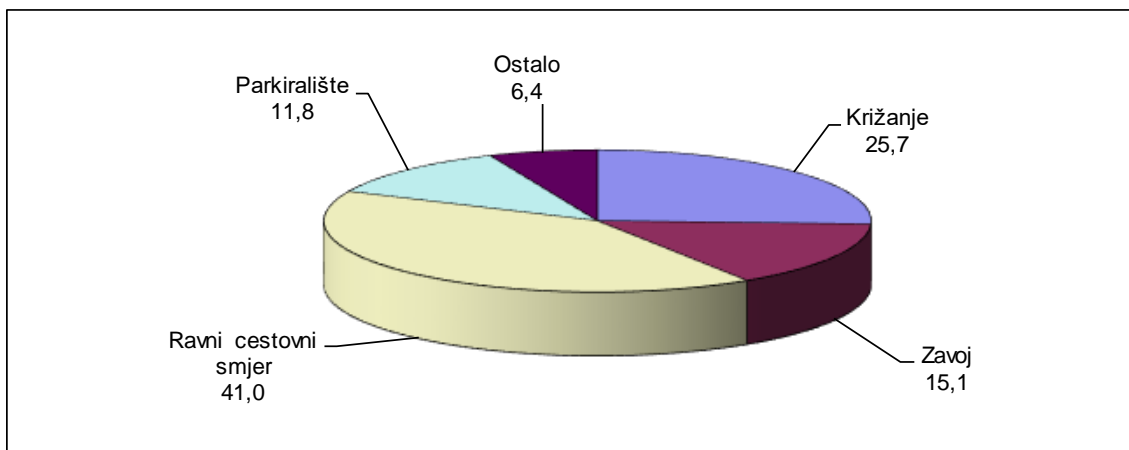
**Grafikon 20: Poginule osobe na autocestama i brzim cestama u 2023. godini**



Prometne nesreće po značajkama ceste u 2023. godini

Značajke ceste		Prometne nesreće					
		ukupno	%	s poginulim osobama	%	s ozlijeđenim osobama	%
Križanje	T - križanje	3.827	11,1	16	6,4	1.383	13,3
	Y - križanje	638	1,8	5	2,0	221	2,1
	četverokrako križanje	3.526	10,2	20	8,0	1.470	14,2
	kružni tok	624	1,8	2	0,8	183	1,8
	ostala križanja	234	0,7			60	0,6
	čvor u više razina	61	0,2	1	0,4	13	0,1
	<b>UKUPNO</b>	<b>8.910</b>	<b>25,7</b>	<b>44</b>	<b>17,5</b>	<b>3.330</b>	<b>32,1</b>
Cesta izvan križanja i čvorova	most	73	0,2	2	0,8	15	0,1
	podvožnjak	16	0,0			3	0,0
	nadvožnjak	57	0,2			24	0,2
	tunel	76	0,2			20	0,2
	<b>UKUPNO</b>	<b>222</b>	<b>0,6</b>	<b>2</b>	<b>0,8</b>	<b>62</b>	<b>0,6</b>
Prijelaz preko željezničke pruge	fizički zaštićen	108	0,3	2	0,8	5	0,0
	svjetlosna signalizacija	65	0,2			3	0,0
	nezaštićen	24	0,1			17	0,2
	<b>UKUPNO</b>	<b>197</b>	<b>0,6</b>	<b>2</b>	<b>0,8</b>	<b>25</b>	<b>0,2</b>
Zavoj	5.232	15,1	92	36,7	2.106	20,3	
Ravni cestovni smjer	14.196	41,0	101	40,2	4.013	38,7	
Parkiralište	4.076	11,8	1	0,4	121	1,2	
Pješački prijelaz	310	0,9	2	0,8	252	2,4	
Nogostup	227	0,7			123	1,2	
Biciklistička staza	121	0,3	2	0,8	83	0,8	
Pješačka zona	56	0,2			36	0,3	
Zona smirenog prometa	53	0,2			11	0,1	
Ostalo	1.004	2,9	5	2,0	220	2,1	
<b>UKUPNO</b>	<b>34.604</b>	<b>100,0</b>	<b>251</b>	<b>100,0</b>	<b>10.382</b>	<b>100,0</b>	

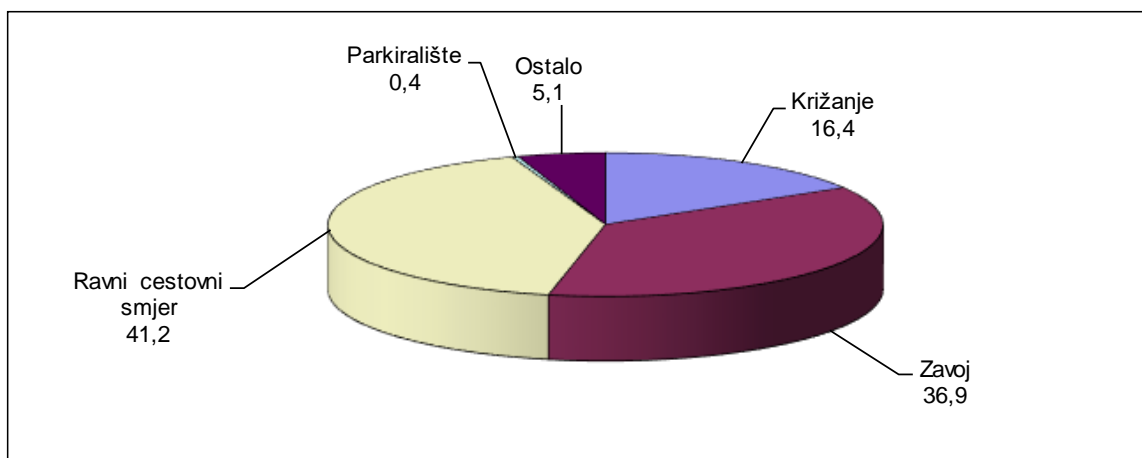
Grafikon 21: Prometne nesreće po značajkama ceste u 2023. godini



**Nastradale osobe u prometnim nesrećama prema značajkama ceste u 2023. godini**

Značajke ceste		Nastradale osobe					
		poginule	%	teško ozlijeđene	%	lakše ozlijeđene	%
Križanje	T - križanje	17	6,2	318	10,3	1.526	13,7
	Y - križanje	5	1,8	56	1,8	240	2,2
	četverokrako križanje	20	7,3	318	10,3	1.704	15,3
	kružni tok	2	0,7	38	1,2	179	1,6
	ostala križanja			15	0,5	70	0,6
	čvor u više razina	1	0,4	8	0,3	11	0,1
	<b>UKUPNO</b>		<b>45</b>	<b>16,4</b>	<b>753</b>	<b>24,3</b>	<b>3.730</b>
Cesta izvan križanja i čvorova	most	2	0,7	6	0,2	19	0,2
	podvožnjak			0		3	0,0
	nadvožnjak			9	0,3	23	0,2
	tunel			2	0,1	37	0,3
	<b>UKUPNO</b>		<b>2</b>	<b>0,7</b>	<b>17</b>	<b>0,5</b>	<b>82</b>
Prijelaz preko željezničke pruge	fizički zaštićen	3	1,1	0		5	0,0
	svjetlosna signalizacija			0		4	0,0
	nezaštićen			9	0,3	12	0,1
	<b>UKUPNO</b>		<b>3</b>	<b>1,1</b>	<b>9</b>	<b>0,3</b>	<b>21</b>
Zavoj		101	36,9	906	29,2	2.161	19,5
Ravni cestovni smjer		113	41,2	1.153	37,2	4.436	40,0
Parkiralište		1	0,4	34	1,1	100	0,9
Pješački prijelaz		2	0,7	70	2,3	202	1,8
Nogostup				43	1,4	85	0,8
Biciklistička staza		2	0,7	27	0,9	59	0,5
Pješačka zona				13	0,4	26	0,2
Zona smirenog prometa				3	0,1	8	0,1
Ostalo		5	1,8	74	2,4	192	1,7
<b>UKUPNO</b>		<b>274</b>	<b>100,0</b>	<b>3.102</b>	<b>100,0</b>	<b>11.102</b>	<b>100,0</b>

**Grafikon 22: Poginule osobe prema značajkama ceste u 2023. godini**



#### 4.3. Prometne nesreće prema meteorološkim uvjetima i stanju kolnika

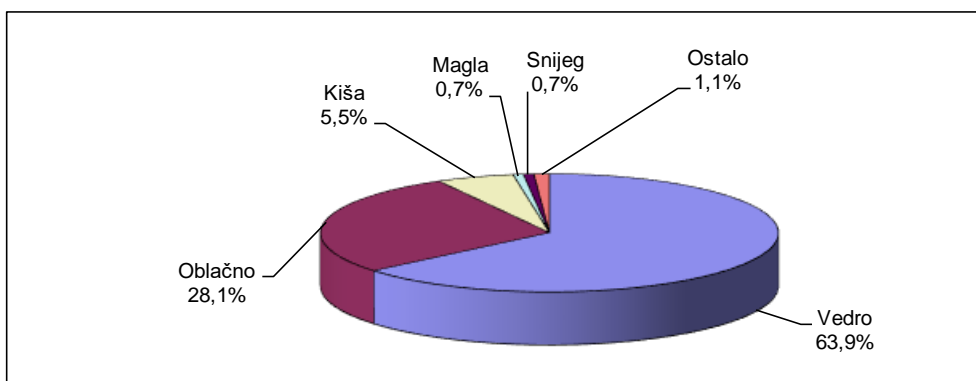
##### Prometne nesreće prema meteorološkim uvjetima u 2023. godini

Meteorološki uvjeti	Prometne nesreće					
	ukupno	%	s poginulim osobama	%	s ozlijeđenim osobama	%
Vedro	20.583	59,5	165	65,7	6.553	63,1
Oblačno	8.948	25,9	65	25,9	2.470	23,8
Kiša	3.755	10,9	14	5,6	1.082	10,4
Magla	236	0,7	2	0,8	64	0,6
Snijeg	297	0,9	2	0,8	70	0,7
Slana	15	0,0			2	0,0
Ostali uvjeti	770	2,2	3	1,2	141	1,4
<b>UKUPNO</b>	<b>34.604</b>	<b>100,0</b>	<b>251</b>	<b>100,0</b>	<b>10.382</b>	<b>100,0</b>

##### Nastradale osobe u prometnim nesrećama prema meteorološkim uvjetima u 2023. godini

Meteorološki uvjeti	Nastradale osobe					
	poginule	%	teško ozlijeđene	%	lakše ozlijeđene	%
Vedro	175	63,9	2.076	66,9	6.803	61,3
Oblačno	77	28,1	655	21,1	2.729	24,6
Kiša	15	5,5	290	9,3	1.255	11,3
Magla	2	0,7	22	0,7	80	0,7
Snijeg	2	0,7	17	0,5	94	0,8
Slana			0		2	0,0
Ostali uvjeti	3	1,1	42	1,4	139	1,3
<b>UKUPNO</b>	<b>274</b>	<b>100,0</b>	<b>3.102</b>	<b>100,0</b>	<b>11.102</b>	<b>100,0</b>

Grafikon 23: Poginule osobe prema meteorološkim uvjetima u 2023. godini



Prometne nesreće prema stanju kolnika u 2023. godini

Stanje površine kolnika	Prometne nesreće					
	ukupno	%	s poginulim osobama	%	s ozlijeđenim osobama	%
Suh - čist	26.630	77,0	208	82,9	8.083	77,9
Suh - pijesak, šljunak	491	1,4	4	1,6	111	1,1
Mokar	7.140	20,6	37	14,7	2.109	20,3
Blato	48	0,1			12	0,1
Snijeg razgrnut	61	0,2			10	0,1
Snijeg nerazgrnut	80	0,2	1	0,4	11	0,1
Zaleđen posut	8	0,0			3	0,0
Zaleđen neposut	22	0,1			3	0,0
Odron kamenja	10	0,0			2	0,0
Zemlja suha	57	0,2	1	0,4	15	0,1
Zemlja mokra	19	0,1			2	0,0
Ulje i slično	24	0,1			17	0,2
Nepoznato	14	0,0			4	0,0
<b>UKUPNO</b>	<b>34.604</b>	<b>100,0</b>	<b>251</b>	<b>100,0</b>	<b>10.382</b>	<b>100,0</b>

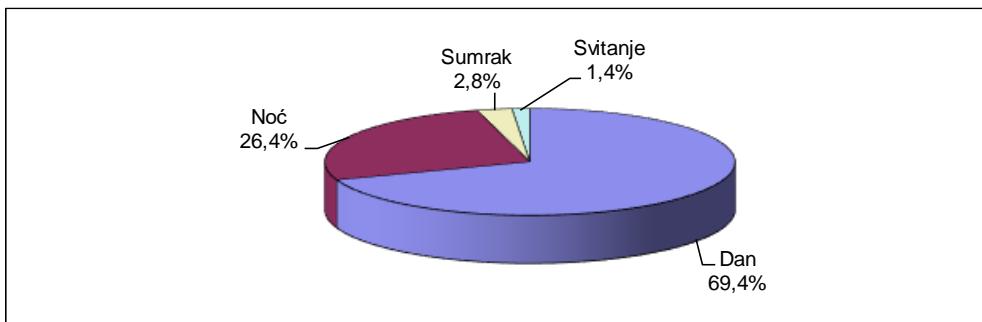
Nastradale osobe prema stanju kolnika u 2023. godini

Stanje površine kolnika	Nastradale osobe					
	poginule	%	teško ozlijeđene	%	lakše ozlijeđene	%
Suh - čist	225	82,1	2.472	79,7	8.508	76,6
Suh - pijesak, šljunak	4	1,5	55	1,8	86	0,8
Mokar	43	15,7	539	17,4	2.428	21,9
Blato			6	0,2	11	0,1
Snijeg razgrnut			2	0,1	14	0,1
Snijeg nerazgrnut	1	0,4	7	0,2	22	0,2
Zaleđen posut			1	0,0	2	0,0
Zaleđen neposut			6	0,2	2	0,0
Odron kamenja			1	0,0	1	0,0
Zemlja suha	1	0,4	6	0,2	10	0,1
Zemlja mokra			1	0,0	1	0,0
Ulje i slično			5	0,2	14	0,1
Nepoznato			1	0,0	3	0,0
<b>UKUPNO</b>	<b>274</b>	<b>100,0</b>	<b>3.102</b>	<b>100,0</b>	<b>11.102</b>	<b>100,0</b>

Prometne nesreće prema uvjetima vidljivosti u 2023. godini

Uvjeti vidljivosti	Prometne nesreće					
	ukupno	%	s poginulim osobama	%	s ozlijeđenim osobama	%
Dan	24.031	69,4	131	52,2	7.450	71,8
Noć	9.133	26,4	106	42,2	2.466	23,8
Sumrak	953	2,8	8	3,2	310	3,0
Svitanje	487	1,4	6	2,4	156	1,5
<b>UKUPNO</b>	<b>34.604</b>	<b>100,0</b>	<b>251</b>	<b>100,0</b>	<b>10.382</b>	<b>100,0</b>

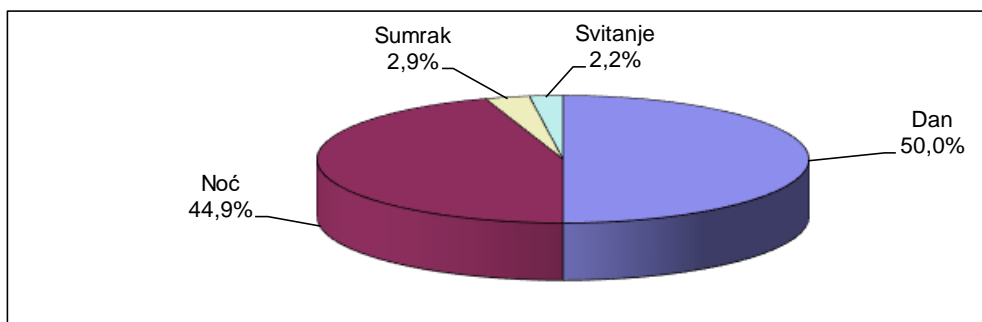
**Grafikon 24: Prometne nesreće prema uvjetima vidljivosti u 2023. godini**



**Nastradale osobe prema uvjetima vidljivosti u 2023. godini**

Uvjeti vidljivosti	Nastradale osobe					
	poginule	%	teško ozlijeđene	%	lakše ozlijeđene	%
Dan	137	50,0	2.106	67,9	7.886	71,0
Noć	123	44,9	813	26,2	2.748	24,8
Sumrak	8	2,9	115	3,7	316	2,8
Svitanje	6	2,2	68	2,2	152	1,4
<b>UKUPNO</b>	<b>274</b>	<b>100,0</b>	<b>3.102</b>	<b>100,0</b>	<b>11.102</b>	<b>100,0</b>

**Grafikon 25: Poginule osobe prema uvjetima vidljivosti u 2023. godini**



**Prometne nesreće prema stanju kolničke konstrukcije u 2023. godini**

Stanje kolničke konstrukcije	Prometne nesreće					
	ukupno	%	s poginulim osobama	%	s ozlijeđenim osobama	%
Dobro	33.192	95,9	242	96,4	10.066	97,0
Manja oštećenja	675	2,0	5	2,0	168	1,6
Loše	737	2,1	4	1,6	148	1,4
<b>UKUPNO</b>	<b>34.604</b>	<b>100,0</b>	<b>251</b>	<b>100,0</b>	<b>10.382</b>	<b>100,0</b>



### Nastradale osobe prema stanju kolničke konstrukcije u 2023. godini

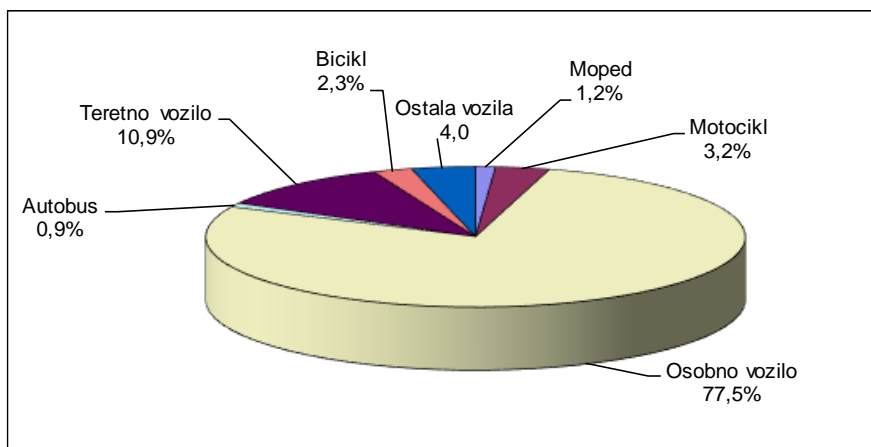
Stanje kolničke konstrukcije	Nastradale osobe					
	poginule	%	teško ozlijeđene	%	lakše ozlijeđene	%
Dobro	263	96,0	2.983	96,2	10.836	97,6
Manja oštećenja	7	2,6	57	1,8	136	1,2
Loše	4	1,5	62	2,0	130	1,2
<b>UKUPNO</b>	<b>274</b>	<b>100,0</b>	<b>3.102</b>	<b>100,0</b>	<b>11.102</b>	<b>100,0</b>

#### 4.4. Prometne nesreće prema vrsti vozila

##### Vozila koja su sudjelovala u prometnim nesrećama u 2023. godini

Vrste vozila	Vozila u prometnim nesrećama					
	ukupno	%	s poginulim osobama	%	s ozlijeđenim osobama	%
Moped	707	1,2	8	1,7	522	3,2
Motocikl	1.929	3,2	49	10,4	1.233	7,5
Četverocikl	27	0,0			22	0,1
Osobno vozilo	46.096	77,5	252	53,6	11.674	70,8
Autobus	560	0,9	8	1,7	120	0,7
Teretno vozilo	6.497	10,9	55	11,7	1.297	7,9
Traktor	398	0,7	4	0,9	145	0,9
Bicikl	1.385	2,3	14	3,0	1.145	6,9
Tramvaj	94	0,2			37	0,2
Zaprežno vozilo	5	0,0			6	0,0
Vlak- željezn.vozilo	26	0,0	5	1,1	6	0,0
Ostala vozila	1.727	2,9	75	16,0	291	1,8
<b>UKUPNO</b>	<b>59.451</b>	<b>100,0</b>	<b>470</b>	<b>100,0</b>	<b>16.498</b>	<b>100,0</b>

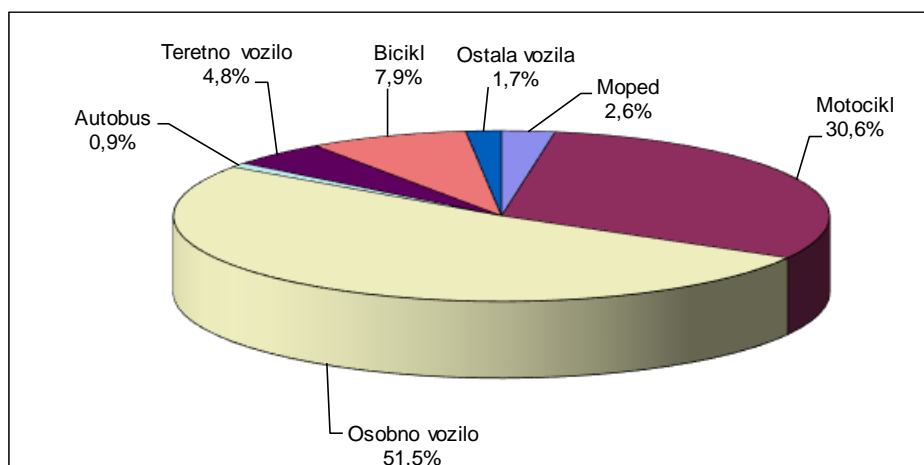
Grafikon 26: Vozila koja su sudjelovala u prometnim nesrećama u 2023. godini



### Nastradale osobe prema vrsti vozila u 2023. godini

Vrste vozila	Nastradale osobe prema vrsti vozila					
	poginule	%	teško ozlijeđene	%	lakše ozlijeđene	%
Moped	6	2,6	161	6,1	374	3,7
Motocikl	70	30,6	662	24,9	852	8,4
Četverocikl			10	0,4	12	0,1
Osobno vozilo	118	51,5	1.310	49,3	7.626	74,8
Autobus	2	0,9	23	0,9	89	0,9
Teretno vozilo	11	4,8	84	3,2	466	4,6
Traktor	4	1,7	48	1,8	86	0,8
Bicikl	18	7,9	357	13,4	678	6,6
Tramvaj			2	0,1	13	0,1
Zaprežno vozilo						
Vlak- željezn.vozilo					1	0,0
Ostala vozila						
<b>UKUPNO</b>	<b>229</b>	<b>100,0</b>	<b>2.657</b>	<b>100,0</b>	<b>10.197</b>	<b>100,0</b>

Grafikon 27: Poginule osobe prema vrsti vozila u 2023. godini



## 5. UZROCI PROMETNIH NESREĆA

Prometne nesreće nastale zbog pogreške vozača, pješaka i ostalih uzroka u 2023. godini

Pogreške		Prometne nesreće					
		ukupno	%	s poginulima	%	s ozlijeđenima	%
Pogreške vozača	Nepropisna brzina	740	2,1	15	6,0	339	3,3
	Brzina neprimjerena uvjetima	6.369	18,4	93	37,1	2.834	27,3
	Vožnja na nedovoljnoj udaljenosti	2.308	6,7	5	2,0	819	7,9
	Zakašnjelo uočavanje opasnosti	235	0,7	7	2,8	120	1,2
	Nepropisno pretjecanje	654	1,9	14	5,6	225	2,2
	Nepropisno obilaženje	568	1,6	2	0,8	65	0,6
	Nepropisno mimoilaženje	621	1,8	1	0,4	49	0,5
	Nepropisno uključanje u promet	1.481	4,3	6	2,4	451	4,3
	Nepropisno skretanje	1.526	4,4	4	1,6	395	3,8
	Nepropisno okretanje	203	0,6		0,0	43	0,4
	Nepropisna vožnja unazad	3.152	9,1	2	0,8	189	1,8
	Nepropisno prestrojavanje	738	2,1	2	0,8	141	1,4
	Nepoštivanje prednosti prolaza	4.251	12,3	15	6,0	1.722	16,6
	Nepropisno parkiranje	205	0,6		0,0	3	0,0
	Naglo usporavanje-kočenje	31	0,1		0,0	15	0,1
	Nepoštivanje svjetlosnog znaka	516	1,5	2	0,8	216	2,1
	Neosiguran teret na vozilu	96	0,3		0,0	8	0,1
	Nemarno postupanje s vozilom	852	2,5	3	1,2	114	1,1
	Ostale pogreške vozača	3.430	9,9	21	8,4	804	7,7
	Nepropisno kretanje vozila na kolniku	4.219	12,2	45	17,9	1.220	11,8
<b>UKUPNO</b>	<b>32.195</b>	<b>93,0</b>	<b>237</b>	<b>94,4</b>	<b>9.772</b>	<b>94,1</b>	
Pogreške pješaka	Nepoštivanje svjetlosnog znaka	131	0,4	1	0,4	69	0,7
	Nekorište.obilježenog pješ.prijel.	69	0,2	5	2,0	62	0,6
	Nekorištenje pothodnika	3	0,0	1	0,4	2	0,0
	Ostale pogreške pješaka	141	0,4	2	0,8	116	1,1
	<b>UKUPNO</b>	<b>344</b>	<b>1,0</b>	<b>9</b>	<b>3,6</b>	<b>249</b>	<b>2,4</b>
Ostali uzroci	Neočekivana pojava opasnosti	603	1,7		0,0	59	0,6
	Iznenadni kvar vozila	31	0,1		0,0	9	0,1
	Ostalo	1.431	4,1	5	2,0	293	2,8
	<b>UKUPNO</b>	<b>2.065</b>	<b>6,0</b>	<b>5</b>	<b>2,0</b>	<b>361</b>	<b>3,5</b>
<b>SVEUKUPNO</b>	<b>34.604</b>	<b>100,0</b>	<b>251</b>	<b>100,0</b>	<b>10.382</b>	<b>100,0</b>	

### Nastradale osobe zbog pogrešaka vozača, pješaka i ostalih uzroka u 2023. godini

Pogreške		Nastradale osobe					
		poginule	%	teško ozlijeđene	%	lakše ozlijeđene	%
Pogreške vozača	Nepropisna brzina	15	5,5	123	4,0	364	3,3
	Brzina neprimjerena uvjetima	104	38,0	991	31,9	3.080	27,7
	Vožnja na nedovoljnoj udaljenosti	7	2,6	107	3,4	1.083	9,8
	Zakašnjelo uočavanje opasnosti	7	2,6	39	1,3	93	0,8
	Nepropisno pretjecanje	15	5,5	100	3,2	254	2,3
	Nepropisno obilaženje	2	0,7	12	0,4	65	0,6
	Nepropisno mimoilaženje	1	0,4	11	0,4	64	0,6
	Nepropisno uključenje u promet	7	2,6	108	3,5	472	4,3
	Nepropisno skretanje	4	1,5	107	3,4	405	3,6
	Nepropisno okretanje		0,0	13	0,4	38	0,3
	Nepropisna vožnja unazad	2	0,7	58	1,9	143	1,3
	Nepropisno prestrojavanje	2	0,7	31	1,0	157	1,4
	Nepoštivanje prednosti prolaza	16	5,8	368	11,9	2.051	18,5
	Nepropisno parkiranje		0,0	0	0,0	3	0,0
	Naglo usporavanje-kočenje		0,0	5	0,2	17	0,2
	Nepoštivanje svjetlosnog znaka	2	0,7	42	1,4	292	2,6
	Neosiguran teret na vozilu		0,0	2	0,1	7	0,1
	Nemarno postupanje s vozilom	3	1,1	33	1,1	113	1,0
	Ostale pogreške vozača	22	8,0	264	8,5	677	6,1
	Nepropisno kretanje vozila na kolniku	51	18,6	474	15,3	1.239	11,2
<b>UKUPNO</b>		<b>260</b>	<b>94,9</b>	<b>2.888</b>	<b>93,1</b>	<b>10.617</b>	<b>95,6</b>
Pogreške pješaka	Nepoštivanje svjetlosnog znaka	1	0,4	18	0,6	74	0,7
	Nekorište.obilježenog pješ.prijel.	5	1,8	21	0,7	44	0,4
	Nekorištenje pothodnika	1	0,4		0,0	2	0,0
	Ostale pogreške pješaka	2	0,7	49	1,6	72	0,6
	<b>UKUPNO</b>		<b>9</b>	<b>3,3</b>	<b>88</b>	<b>2,8</b>	<b>192</b>
Ostali uzroci	Neočekivana pojava opasnosti		0,0	10	0,3	58	0,5
	Iznenadni kvar vozila		0,0	7	0,2	5	0,0
	Ostalo	5	1,8	109	3,5	230	2,1
	<b>UKUPNO</b>		<b>5</b>	<b>1,8</b>	<b>126</b>	<b>4,1</b>	<b>293</b>
<b>SVEUKUPNO</b>		<b>274</b>	<b>100,0</b>	<b>3.102</b>	<b>100,0</b>	<b>11.102</b>	<b>100,0</b>

## 6. NASTRADALI SUDIONICI PROMETNIH NESREĆA

### 6.1. Nastradali sudionici prometnih nesreća prema svojstvu u 2023. godini

Svojstvo sudionika	Poginuli		Ozlijeđeni			
	ukupno	%	teško	%	lakše	%
Vozači	179	65,3	2.050	66,1	7.061	63,6
Putnici	49	17,9	597	19,2	3.110	28,0
Pješaci	45	16,4	445	14,3	905	8,2
Ostali	1	0,4	10	0,3	26	0,2
<b>UKUPNO</b>	<b>274</b>	<b>100,0</b>	<b>3.102</b>	<b>100,0</b>	<b>11.102</b>	<b>100,0</b>

### 6.2. Nastradali sudionici prema spolu

Nastradali sudionici	Poginuli				Ozlijeđeni			
	2022.		2023.		2022.		2023.	
	Muški	Ženski	Muški	Ženski	Muški	Ženski	Muški	Ženski
Vozači	160	17	165	14	5.966	2.543	6.378	2.733
Putnici	25	30	28	21	1.366	2.100	1.429	2.278
Pješaci	26	17	31	14	551	768	494	856
Ostali	0	0	1	0	16	19	25	11
<b>UKUPNO</b>	<b>211</b>	<b>64</b>	<b>225</b>	<b>49</b>	<b>7.899</b>	<b>5.430</b>	<b>8.326</b>	<b>5.878</b>

### Nastradali sudionici prema spolu i dobi u 2023. godini

Dob sudionika	Muškarci				Žene			
	poginuli		ozlijeđeni		poginule		ozlijeđene	
	ukupno	%	ukupno	%	ukupno	%	ukupno	%
Nepoznato			1	0,0			4	0,1
do 6 godina	1	0,4	137	1,6	1	2,0	148	2,5
7-13 godina	6	2,7	329	4,0	3	6,1	250	4,3
14-17 godina	8	3,6	426	5,1	2	4,1	316	5,4
18-24 godine	39	17,3	1.502	18,0	6	12,2	963	16,4
25-34 godine	39	17,3	1.558	18,7	6	12,2	1.028	17,5
35-44 godine	29	12,9	1.252	15,0	7	14,3	910	15,5
45-54 godine	28	12,4	1.168	14,0	2	4,1	857	14,6
55-64 godine	32	14,2	1.012	12,2	6	12,2	678	11,5
65 i više godina	43	19,1	941	11,3	16	32,7	724	12,3
<b>UKUPNO</b>	<b>225</b>	<b>100,0</b>	<b>8.326</b>	<b>100,0</b>	<b>49</b>	<b>100,0</b>	<b>5.878</b>	<b>100,0</b>

### 6.3. Nastradali sudionici prema mjestu stradanja u 2023. godini

Nastradali sudionici			Ukupno	Svojestvo sudionika			
				Vozači	Putnici	Pješaci	Ostali
Poginuli	na mjestu	u naselju	103	77	10	16	
		izvan naselja	89	58	22	8	1
	tijekom prijevoza	u naselju	14	11	2	1	
		izvan naselja	6	2	3	1	
	do 30 dana	u naselju	34	16	1	17	
		izvan naselja	28	15	11	2	
	ukupno	u naselju	151	104	13	34	
		izvan naselja	123	75	36	11	1
Ozlijeđeni	teško	u naselju	2.254	1.462	356	427	9
		izvan naselja	848	588	241	18	1
	lakše	u naselju	8.558	5.463	2.185	887	23
		izvan naselja	2.544	1.598	925	18	3
	ukupno	u naselju	10.812	6.925	2.541	1.314	32
		izvan naselja	3.392	2.186	1.166	36	4

### 6.4. Nastradali sudionici prema dobi

#### Dobna struktura nastradalih sudionika u 2023. godini

Dob sudionika	Poginuli		Ozlijeđeni			
	ukupno	%	teško	%	lakše	%
Nepoznato					5	0,0
do 6 godina	2	0,7	22	0,7	263	2,4
7-13 godina	9	3,3	103	3,3	476	4,3
14-17 godina	10	3,6	165	5,3	577	5,2
18-24 godine	45	16,4	436	14,1	2.029	18,3
25-34 godine	45	16,4	446	14,4	2.140	19,3
35-44 godine	36	13,1	407	13,1	1.755	15,8
45-54 godine	30	10,9	454	14,6	1.571	14,2
55-64 godine	38	13,9	504	16,2	1.186	10,7
65 i više godina	59	21,5	565	18,2	1.100	9,9
<b>UKUPNO</b>	<b>274</b>	<b>100,0</b>	<b>3.102</b>	<b>100,0</b>	<b>11.102</b>	<b>100,0</b>

#### Nastradala djeca (do 13 godina) u 2023. godini

Svojestvo djeteta u prometu	Poginuli		Ozlijeđeni			
	ukupno	%	teško	%	lakše	%
Vozači	1	9,1	34	27,2	91	12,3
Putnici	7	63,6	40	32,0	496	67,1
Pješaci	3	27,3	49	39,2	146	19,8
Ostali	0		2	1,6	6	0,8
<b>UKUPNO</b>	<b>11</b>	<b>100,0</b>	<b>125</b>	<b>100,0</b>	<b>739</b>	<b>100,0</b>

**Nastradali maloljetnici (14-17 godina) u 2023. godini**

Svojstvo maloljetnika u	Poginuli		Ozlijeđeni			
	ukupno	%	teško	%	lakše	%
Vozači	6	60,0	89	53,9	167	28,9
Putnici	3	30,0	50	30,3	310	53,7
Pješaci	1	10,0	26	15,8	100	17,3
Ostali						
<b>UKUPNO</b>	<b>10</b>	<b>100,0</b>	<b>165</b>	<b>100,0</b>	<b>577</b>	<b>100,0</b>

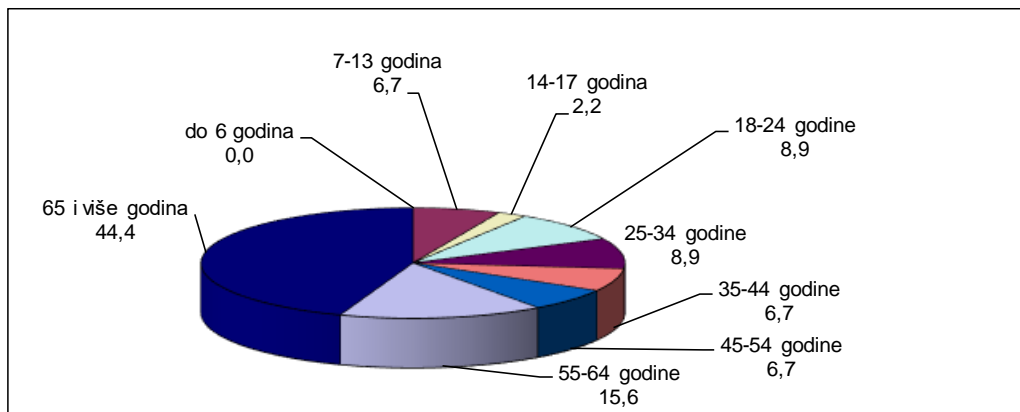
**Nastradale mlade osobe (18-24 godine) prema svojstvu sudionika u prometu u 2023. godini**

Svojstvo mladih osoba u prometu	Poginuli		Ozlijeđeni			
	ukupno	%	teško	%	lakše	%
Vozači	32	71,1	288	66,1	1.293	63,7
Putnici	9	20,0	113	25,9	629	31,0
Pješaci	4	8,9	33	7,6	104	5,1
Ostali			2	0,5	3	0,1
<b>UKUPNO</b>	<b>45</b>	<b>100,0</b>	<b>436</b>	<b>100,0</b>	<b>2.029</b>	<b>100,0</b>

**Dobna struktura nastradalih pješaka u 2023. godini**

Dob pješaka	Poginuli		Ozlijeđeni			
	ukupno	%	teško	%	lakše	%
Nepoznato						
do 6 godina	0		9	2,0	44	4,9
7-13 godina	3	6,7	40	9,0	102	11,3
14-17 godina	1	2,2	26	5,8	100	11,0
18-24 godine	4	8,9	33	7,4	104	11,5
25-34 godine	4	8,9	22	4,9	93	10,3
35-44 godine	3	6,7	23	5,2	83	9,2
45-54 godine	3	6,7	48	10,8	100	11,0
55-64 godine	7	15,6	70	15,7	74	8,2
65 i više godina	20	44,4	174	39,1	205	22,7
<b>UKUPNO</b>	<b>45</b>	<b>100,0</b>	<b>445</b>	<b>100,0</b>	<b>905</b>	<b>100,0</b>

**Grafikon 28: Dobna struktura poginulih pješaka u 2023. godini**



## 6.5. Nastradali strani državljani

### Nastradali strani državljani prema svojstvu sudionika u prometu u 2023. godini

Svojestvo stranca	Poginuli		Ozlijeđeni			
	ukupno	%	teško	%	lakše	%
Vozač	20	50,0	298	62,3	592	49,6
Putnik	15	37,5	149	31,2	514	43,1
Pješak	5	12,5	28	5,9	80	6,7
Ostalo			3	0,6	7	0,6
<b>UKUPNO</b>	<b>40</b>	<b>100,0</b>	<b>478</b>	<b>100,0</b>	<b>1.193</b>	<b>100,0</b>

### Nastradali strani državljani prema državljanstvu u 2023. godini

Državljanstvo	Poginuli		Ozlijeđeni			
	ukupno	%	teško	%	lakše	%
Afganistan	1	6,7				
Albanija	2	13,3	20	13,4	7	1,4
Australija			4	2,7	7	1,4
Austrija	2	13,3	31	20,8	67	13,0
Belgija			7	4,7	17	3,3
Bosna i Hercegovina	7	46,7	48	32,2	154	30,0
Bugarska			4	2,7	3	0,6
Crna Gora					5	1,0
Češka			14	9,4	26	5,1
Francuska	3	20,0	3	2,0	17	3,3
Grčka			3	2,0		
Indija			8	5,4	29	5,6
Italija	2	13,3	25	16,8	75	14,6
Kanada			3	2,0	4	0,8
Koreja			1	0,7	1	0,2
Kosovo	2	13,3	16	10,7	33	6,4
Mađarska	1	6,7	17	11,4	37	7,2
Sjeverna Makedonija	1	6,7	6	4,0	22	4,3
Nepal			14	9,4	15	2,9
Nizozemska	2	13,3	5	3,4	25	4,9
Norveška					1	0,2
Njemačka	5	33,3	62	41,6	177	34,4
Poljska			16	10,7	36	7,0
Rumunjska			2	1,3	8	1,6
Rusija					3	0,6
SAD	1	6,7	12	8,1	18	3,5
Sirija					11	2,1
Slovačka			12	8,1	22	4,3
Slovenija	6	40,0	48	32,2	102	19,8
Srbija	1	6,7	26	17,4	75	14,6
Španjolska	1	6,7	4	2,7	6	1,2
Švedska	1	6,7	5	3,4	7	1,4
Švicarska			10	6,7	23	4,5
Turska	1	6,7	10	6,7	26	5,1
Urugvaj	1				1	
Velika Britanija			9		21	
Ostali			33	22,1	112	21,8
<b>UKUPNO</b>	<b>40</b>	<b>266,7</b>	<b>478</b>	<b>320,8</b>	<b>1.193</b>	<b>232,1</b>

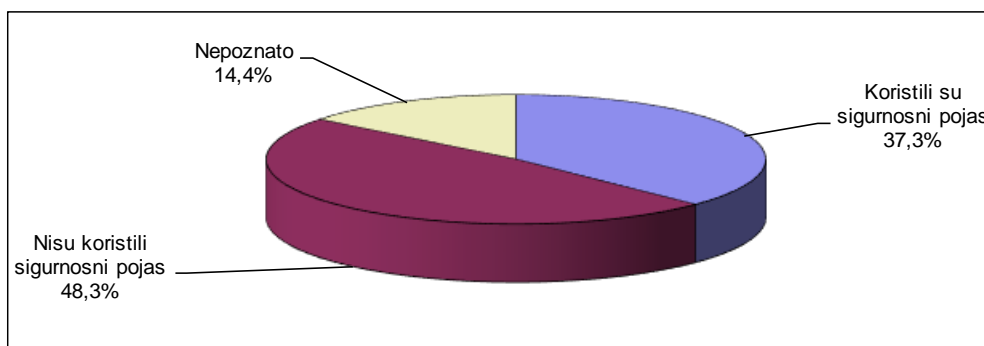


## 6.6. Nastradali sudionici prema korištenju sigurnosnog pojasa i zaštitne kacige

### Nastradali vozači i putnici osobnih vozila prema korištenju sigurnosnog pojasa u 2023. godini

Vozači i putnici u osobnim vozilima	Poginuli		Ozlijeđeni			
	ukupno	%	teško	%	lakše	%
Koristili su sigurnosni pojas	44	37,3	714	54,5	5.211	68,3
Nisu koristili sigurnosni pojas	57	48,3	213	16,3	414	5,4
Nepoznato	17	14,4	383	29,2	2.001	26,2
<b>UKUPNO</b>	<b>118</b>	<b>100,0</b>	<b>1.310</b>	<b>100,0</b>	<b>7.626</b>	<b>100,0</b>

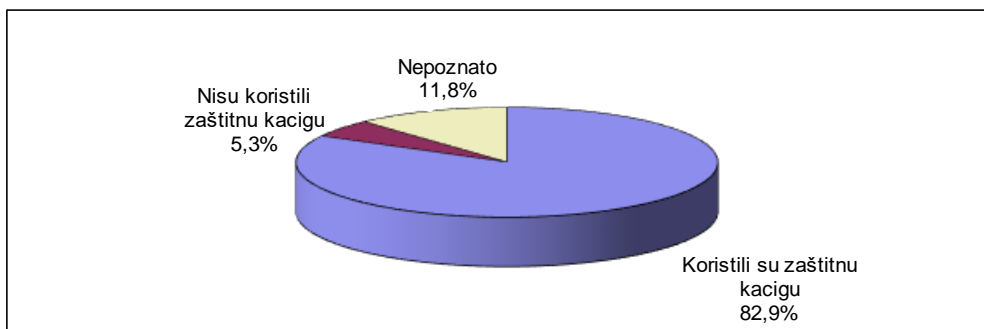
Grafikon 29: Poginuli vozači i putnici osobnih vozila u 2023. godini



### Nastradali vozači i putnici motocikla i mopeda prema korištenju zaštitne kacige u 2023. godini

Vozači i putnici na motociklima i mopedima	Poginuli		Ozlijeđeni			
	ukupno	%	teško	%	lakše	%
Koristili su zaštitnu kacigu	63	82,9	639	77,6	964	78,6
Nisu koristili zaštitnu kacigu	4	5,3	50	6,1	55	4,5
Nepoznato	9	11,8	134	16,3	207	16,9
<b>UKUPNO</b>	<b>76</b>	<b>100,0</b>	<b>823</b>	<b>100,0</b>	<b>1.226</b>	<b>100,0</b>

Grafikon 30: Poginuli vozači i putnici motocikla i mopeda u 2023. godini

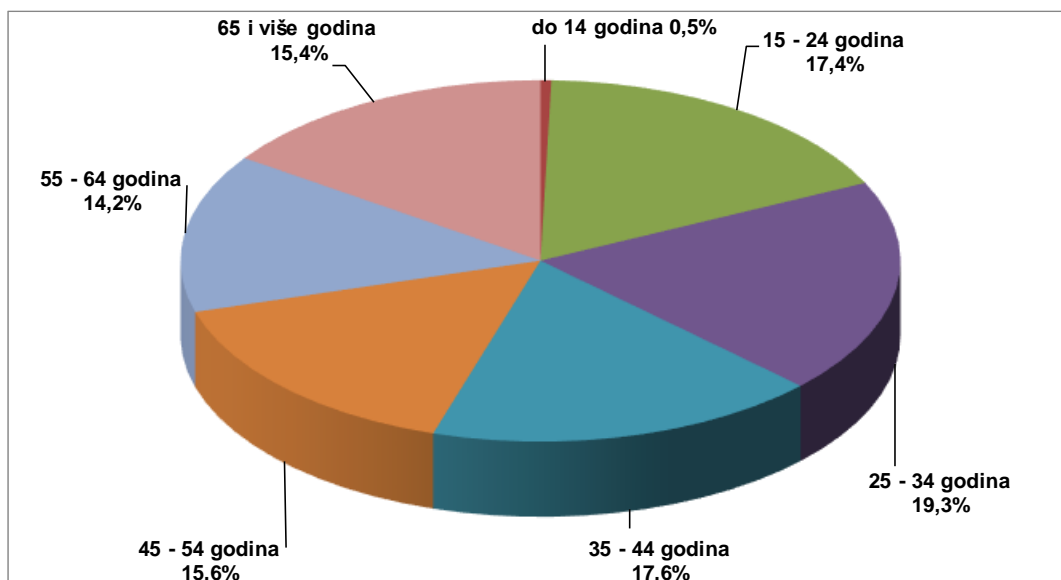


## 7. VOZAČI KOJI SU PROUZROČILI PROMETNU NESREĆU<sup>4</sup>

Prometne nesreće po dobnoj strukturi vozača koji su ih skrivili u 2023. godini

Dob vozača koji su skrivili prometnu nesreću	Prometne nesreće					
	ukupno	%	<sup>s</sup> poginulima	%	<sup>s</sup> ozlijeđenima	%
do 14 godina	147	0,5			119	1,2
15 - 24 godina	5.298	17,4	48	19,8	2.000	19,9
25 - 34 godina	5.852	19,3	46	19,0	2.005	20,0
35 - 44 godina	5.365	17,6	46	19,0	1.748	17,4
45 - 54 godina	4.744	15,6	38	15,7	1.493	14,9
55 - 64 godina	4.317	14,2	38	15,7	1.324	13,2
65 i više godina	4.675	15,4	26	10,7	1.346	13,4
<b>UKUPNO</b>	<b>30.398</b>	<b>100,0</b>	<b>242</b>	<b>100,0</b>	<b>10.035</b>	<b>100,0</b>

Grafikon 31: Prometne nesreće po dobnoj strukturi vozača koji su ih skrivili u 2023. godini



<sup>4</sup>Vozači koji su po nalazu policije prouzročili nesreću – načelo „pretpostavljene krivnje“. Ako je nesreću skrivilo više vozača, ona se broji samo jedanput ako vozači pripadaju istoj klasifikacijskoj skupini, a ako su u različitim klasifikacijskim skupinama, broji se u svakoj skupini.

**Prometne nesreće koje su skrivili vozači 15-24 godine  
i 65 i više godina s položenim vozačkim ispitom**

Vrste prometnih nesreća		Prometne nesreće					
		ukupno	%	Vozači			
				15-24 godine	%	65 i više godina	%
Sudar vozila u pokretu	iz suprotnih smjerova	3.150	10,2	493	15,7	467	14,8
	bočni smjer	6.240	20,2	789	12,6	1.179	18,9
	u usporednoj vožnji	935	3,0	107	11,4	147	15,7
	u vožnji u slijedu	4.025	13,0	623	15,5	383	9,5
	u vožnji unazad	940	3,0	89	9,5	182	19,4
	<b>UKUPNO</b>	<b>15.290</b>	<b>49,5</b>	<b>2.101</b>	<b>13,7</b>	<b>2.358</b>	<b>15,4</b>
Udar vozila u parkirano vozilo		5.362	17,3	410	7,6	1.023	19,1
Slijetanje vozila s ceste		4.093	13,2	855	20,9	355	8,7
Nalet na bicikl		295	1,0	28	9,5	53	18,0
Nalet na pješaka		1.066	3,4	102	9,6	203	19,0
Nalet na motocikl ili moped		154	0,5	24	15,6	29	18,8
Sudar s vlakom		28	0,1	3	10,7	6	21,4
Udar vozila u objekt na cesti		796	2,6	67	8,4	76	9,5
Udar vozila u objekt kraj ceste		2.776	9,0	393	14,2	239	8,6
Nalet na životinju		23	0,1	4	17,4	1	4,3
Ostalo		1.030	3,3	123	11,9	125	12,1
<b>SVEUKUPNO</b>		<b>30.913</b>	<b>100,0</b>	<b>4.110</b>	<b>13,3</b>	<b>4.468</b>	<b>14,5</b>

**Prometne nesreće s poginulima koje su skrivili vozači 15-24 godine  
i 65 i više godina s položenim vozačkim ispitom**

Vrste prometnih nesreća		Prometne nesreće s poginulima					
		ukupno	%	Vozači			
				15-24 godine	%	65 i više godina	%
Sudar vozila u pokretu	iz suprotnih smjerova	50	23,7	7	14,0	6	12,0
	bočni smjer	18	8,5	2	11,1	4	22,2
	u usporednoj vožnji	1	0,5	0		0	
	u vožnji u slijedu	14	6,6	0		0	
	u vožnji unazad	1	0,5			0	
	<b>UKUPNO</b>	<b>84</b>	<b>39,8</b>	<b>9</b>	<b>10,7</b>	<b>10</b>	<b>11,9</b>
Udar vozila u parkirano vozilo		2	0,9				
Slijetanje vozila s ceste		62	29,4	11	17,7	7	11,3
Nalet na bicikl		7	3,3				
Nalet na pješaka		33	15,6	4	12,1	2	6,1
Nalet na motocikl ili moped		3	1,4	1	33,3		
Sudar s vlakom		1	0,5			1	100,0
Udar vozila u objekt na cesti		2	0,9	1	50,0		
Udar vozila u objekt kraj ceste		14	6,6	4	28,6	1	7,1
Nalet na životinju							
Ostalo		3	1,4	1	33,3	1	33,3
<b>SVEUKUPNO</b>		<b>211</b>	<b>100,0</b>	<b>31</b>	<b>14,7</b>	<b>22</b>	<b>10,4</b>

**Prometne nesreće koje su skrivili vozači 15-24 godine  
i 65 i više godina s položenim vozačkim ispitom**

Pogreške		Prometne nesreće					
		ukupno	%	Vozači			
				15-24 godine	%	65 i više godina	%
Pogreške vozača	Nepropisna brzina	655	2,1	143	21,8	42	6,4
	Brzina neprimjerena uvjetima	5.824	18,8	1209	20,8	475	8,2
	Vožnja na nedovoljnoj udaljenosti	2.239	7,2	362	16,2	215	9,6
	Zakašnjelo uočavanje opasnosti	210	0,7	19	9,0	44	21,0
	Nepropisno pretjecanje	614	2,0	101	16,4	72	11,7
	Nepropisno obilaženje	524	1,7	48	9,2	88	16,8
	Nepropisno mimoilaženje	560	1,8	77	13,8	72	12,9
	Nepropisno uključenje u promet	1.338	4,3	131	9,8	298	22,3
	Nepropisno skretanje	1.445	4,7	152	10,5	301	20,8
	Nepropisno okretanje	190	0,6	21	11,1	28	14,7
	Nepropisna vožnja unazad	3.036	9,8	276	9,1	627	20,7
	Nepropisno prestrojavanje	701	2,3	71	10,1	105	15,0
	Nepoštivanje prednosti prolaza	4.121	13,3	574	13,9	802	19,5
	Nepropisno parkiranje	189	0,6	18	9,5	51	27,0
	Naglo usporavanje-kočenje	24	0,1	3	12,5	5	20,8
	Nepoštivanje svjetlosnog znaka	461	1,5	65	14,1	71	15,4
	Neosiguran teret na vozilu	94	0,3	4	4,3	4	4,3
	Nemamo postupanje s vozilom	753	2,4	64	8,5	122	16,2
	Ostale pogreške vozača	2.963	9,6	195	6,6	386	13,0
	Nepropisno kretanje vozila na kolniku	3.880	12,6	473	12,2	517	13,3
<b>UKUPNO</b>	<b>29.821</b>	<b>96,5</b>	<b>4.006</b>	<b>13,4</b>	<b>4.325</b>	<b>14,5</b>	
Pogreške pješaka	Nepoštivanje svjetlosnog znaka	99	0,3	15	6,0	17	0,2
	Nekorište.obilježenog pješ.prijel.	7	0,0	1	0,4	1	0,0
	Nekorištenje pothodnika	0				0	
	Ostale pogreške pješaka	20	0,1	4	1,6	1	0,0
	<b>UKUPNO</b>	<b>126</b>	<b>0,4</b>	<b>20</b>	<b>8,0</b>	<b>19</b>	<b>0,2</b>
Ostali uzroci	Neočekivana pojava opasnosti	95	0,3	8	8,4	13	13,7
	Iznenadni kvar vozila	26	0,1	1	3,8	3	11,5
	Ostalo	845	2,7	75	29,9	108	43,0
	<b>UKUPNO</b>	<b>966</b>	<b>3,1</b>	<b>84</b>	<b>8,7</b>	<b>124</b>	<b>12,8</b>
<b>SVEUKUPNO</b>	<b>30.913</b>	<b>100,0</b>	<b>4.110</b>	<b>13,3</b>	<b>4.468</b>	<b>14,5</b>	

**Prometne nesreće s poginulima koje su skrivili vozači 15-24 godine  
i 65 i više godina s položenim vozačkim ispitom**

Pogreške		Prometne nesreće s poginulima					
		ukupno	%	Vozači			
				15-24 godine	%	65 i više godina	%
Pogreške vozača	Nepropisna brzina	12	5,7	2	16,7	1	8,3
	Brzina neprimjerena uvjetima	77	36,5	18	23,4	5	6,5
	Vožnja na nedovoljnoj udaljenosti	5	2,4	1	20,0		
	Zakašnjelo uočavanje opasnosti	7	3,3			2	28,6
	Nepropisno pretjecanje	14	6,6	1	7,1	1	7,1
	Nepropisno obilaženje	1	0,5				
	Nepropisno mimoilaženje	1	0,5				
	Nepropisno uključenje u promet	5	2,4	1	20,0		
	Nepropisno skretanje	4	1,9				
	Nepropisno okretanje						
	Nepropisna vožnja unazad	2	0,9				
	Nepropisno prestrojavanje	1	0,5				
	Nepoštivanje prednosti prolaza	13	6,2	2	15,4	4	30,8
	Nepropisno parkiranje						
	Naglo usporavanje-kočenje						
	Nepoštivanje svjetlosnog znaka	2	0,9				
	Neosiguran teret na vozilu						
	Nemarno postupanje s vozilom	3	1,4			2	66,7
	Ostale pogreške vozača	18	8,5	2	11,1		
	Nepropisno kretanje vozila na kolniku	41	19,4	3	7,3	7	17,1
<b>UKUPNO</b>	<b>206</b>	<b>97,6</b>	<b>30</b>	<b>14,6</b>	<b>22</b>	<b>10,7</b>	
Pogreške pješaka	Nepoštivanje svjetlosnog znaka						
	Nekorište.obilježenog pješ.prijel.	1	0,5				
	Nekorištenje pothodnika						
	Ostale pogreške pješaka						
<b>UKUPNO</b>	<b>1</b>	<b>0,5</b>					
Ostali uzroci	Neočekivana pojava opasnosti						
	Iznenadni kvar vozila						
	Ostalo	4		1			
<b>UKUPNO</b>	<b>4</b>	<b>1,9</b>	<b>1</b>	<b>25,0</b>			
<b>SVEUKUPNO</b>		<b>211</b>	<b>100,0</b>	<b>31</b>	<b>14,7</b>	<b>22</b>	<b>10,4</b>

**Prometne nesreće koje su skrivili vozači motornih vozila  
s položenim vozačkim ispitom**

Dob vozača	Registrirano		Prometne nesreće koje su skrivili vozači motornih vozila s					
	ukupno	%	ukupno	%	s poginulima	%	s ozlijeđenima	%
do 18 godina	15.681	0,7	673	2,4	7	3,3	264	3,0
19 - 24 godine	173.309	7,5	4.031	14,2	30	14,1	1.402	16,0
25 - 34 godine	388.160	16,7	5.488	19,4	40	18,8	1.820	20,7
35 - 44 godine	466.945	20,1	5.083	17,9	43	20,2	1.586	18,1
45 - 54 godine	461.319	19,9	4.513	15,9	36	16,9	1.340	15,3
55- 64 godine	429.642	18,5	4.117	14,5	36	16,9	1.193	13,6
65 i više godina	383.623	16,5	4.433	15,6	21	9,9	1.177	13,4
<b>UKUPNO</b>	<b>2.318.679</b>	<b>100,00</b>	<b>28.338</b>	<b>100,0</b>	<b>213</b>	<b>100,0</b>	<b>8.782</b>	<b>100,0</b>

**Prometne nesreće po vozačkom stažu vozača koji su ih skrivili u 2023. godini**

Godine vozačkog staža	Prometne nesreće					
	ukupno	%	s poginulima	%	s ozlijeđenima	%
više od 50	1.145	4,0	7	3,3	272	3,0
46 - 50	1.343	4,7	5	2,3	376	4,2
41 - 45	1.809	6,3	14	6,5	532	5,9
36 - 40	1.829	6,4	14	6,5	544	6,1
31 - 35	2.349	8,2	8	3,7	669	7,4
26 - 30	2.734	9,5	24	11,2	799	8,9
21 - 25	2.911	10,2	22	10,3	916	10,2
15 - 20	3.204	11,2	28	13,1	1.018	11,3
11 - 14	1.781	6,2	13	6,1	576	6,4
10 godina	471	1,6	2	0,9	141	1,6
9 godina	503	1,8	5	2,3	182	2,0
8 godina	603	2,1	6	2,8	204	2,3
7 godina	731	2,6	7	3,3	256	2,8
6 godina	809	2,8	7	3,3	272	3,0
5 - 10	3.117	10,9	27	12,6	1.055	11,7
5 godina	882	3,1	7	3,3	273	3,0
4 godine	962	3,4	5	2,3	315	3,5
3 godine	936	3,3	5	2,3	312	3,5
2 godine	1.249	4,4	12	5,6	456	5,1
1 godina	1.426	5,0	15	7,0	516	5,7
1 - 5	5.455	19,0	44	20,6	1.872	20,8
manje od 1 godine	973	3,4	8	3,7	358	4,0
<b>UKUPNO</b>	<b>28.650</b>	<b>100,0</b>	<b>214</b>	<b>100,0</b>	<b>8.987</b>	<b>100,0</b>

**Prometne nesreće koje su skrivili vozači prema vrsti vozila u 2023. godini**

Vozači koji su skrivili prometnu nesreću	Prometne nesreće					
	ukupno	%	<sup>s</sup> poginulima	%	<sup>s</sup> ozlijeđenima	%
mopeda	420	1,3	3	1,2	325	3,2
motocikla	1.028	3,1	49	20,3	777	7,7
osobnih vozila	23.232	70,4	138	57,3	6.954	69,0
autobusa i tramvaja	270	0,8	4	1,7	60	0,6
teretnih vozila	3.960	12,0	37	15,4	852	8,5
traktora	305	0,9	5	2,1	105	1,0
bicikla	827	2,5	5	2,1	687	6,8
ostali	2.958	9,0	0		317	3,1
<b>UKUPNO</b>	<b>33.000</b>	<b>100,0</b>	<b>241</b>	<b>100,0</b>	<b>10.077</b>	<b>100,0</b>

**Prometne nesreće koje su skrivili vozači koji nisu smjeli upravljati motornim vozilom u 2023. godini**

Prometne nesreće koje su prouzročili vozači motornih vozila	Prometne nesreće					
	ukupno	%	<sup>s</sup> poginulima	%	<sup>s</sup> ozlijeđenima	%
pod utjecajem alkohola	4.343	16,5	52	22,1	1.488	19,1
pod utjecajem droga	89	0,3	5	2,1	47	0,6
bez vozačkog ispita	933	3,5	23	9,8	366	4,7
<b>SVI VOZAČI MOT. VOZILA</b>	<b>26.372</b>	<b>100,0</b>	<b>235</b>	<b>100,0</b>	<b>7.773</b>	<b>100,0</b>

**Nastradali sudionici prometnih nesreća koje su skrivili vozači koji nisu smjeli upravljati motornim vozilom u 2023. godini**

Nastradali sudionici prometnih nesreća koje su prouzročili vozači	Nastradale osobe					
	poginulo	%	teško ozlijeđene	%	lakše ozlijeđene	%
pod utjecajem alkohola	91	20,3	784	26,0	1.746	21,3
pod utjecajem droga	10	2,2	55	1,8	51	0,6
bez vozačkog ispita	48	10,7	320	10,6	404	4,9
<b>SVI VOZAČI MOT. VOZILA</b>	<b>448</b>	<b>100,0</b>	<b>3.021</b>	<b>100,0</b>	<b>8.178</b>	<b>100,0</b>

**Prometne nesreće koje su skrivili mladi vozači koji nisu smjeli upravljati motornim vozilom u 2023. godini\***

Prometne nesreće koje su prouzročili mladi vozači motornih vozila	Prometne nesreće					
	ukupno	%	<sup>s</sup> poginulima	%	<sup>s</sup> ozlijeđenima	%
pod utjecajem alkohola	607	14,5	7	15,9	240	16,7
pod utjecajem droga	21	0,5	0		11	0,8
bez polož. vozačkog ispita	337	8,0	7	15,9	149	10,4
<b>SVI MLADI VOZ.MOT.VOZ.</b>	<b>4.188</b>	<b>100,0</b>	<b>44</b>	<b>100,0</b>	<b>1.434</b>	<b>100,0</b>

**Nastradali sudionici prometnih nesreća koje su skrivili mladi vozači koji nisu smjeli upravljati motornim vozilom u 2023. godini\***

Nastradali sudionici prometnih nesreća koje su prouzročili mladi vozači	Nastradale osobe					
	poginulo	%	teško ozlijeđene	%	lakše ozlijeđene	%
pod utjecajem alkohola	19	28,8	104	19,4	367	19,5
pod utjecajem droga		0,0	12	2,2	15	0,8
bez polož. vozačkog ispita	14	21,2	136	25,4	175	9,3
<b>SVI MLADI VOZ.MOT.VOZ.</b>	<b>66</b>	<b>100,0</b>	<b>536</b>	<b>100,0</b>	<b>1.880</b>	<b>100,0</b>

\* Mladi vozač je osoba starosti od 15 do 24 godine (<24, a ne ≤24) i posjeduje vozačku dozvolu kategorije koja odgovara vozilu kojim je upravljao u prometnoj nesreći

## 8. KAZNENA DJELA U PROMETU

### Struktura kaznenih djela u 2023. godini

Kaznena djela	Prijavljena			Razriješena			Naknadno otkrivena		
	Broj djela		Trend u %	Broj djela		Trend u %	Broj djela		Trend u %
	2022.	2023.		2022.	2023.		2022.	2023.	
Nepružanje pomoći	28	29	+3,6	21	27	+28,6	11	19	+72,7
Ugrožavanje prometa opasnom radnjom ili sreds.	11	9	-18,2	7	3	-57,1	5	3	-40,0
Ugrožavanje posebnih vrsta prometa	8	10	+25,0	7	12	+71,4	3	3	0,0
Objesna vožnja u cestovnom prometu	28	22	-21,4	30	22	-26,7	11	2	-81,8
Izazivanje prometne nesreće u cest. prometu	1.295	1.427	+10,2	1.279	1.416	+10,7	177	171	-3,4
Neizvršavanje sudske odluke	4	4	0,0	4	4	0,0	1		
<b>UKUPNO</b>	<b>1.374</b>	<b>1.501</b>	<b>+9,2</b>	<b>1.348</b>	<b>1.484</b>	<b>+10,1</b>	<b>208</b>	<b>198</b>	<b>-4,8</b>

### Kaznena djela u prometu prema policijskim upravama

Policijska uprava	Prijavljena kaznena djela			Razriješena kaznena djela			KD s naknadno otkriv. počiniteljem		
	Broj djela		Trend u %	Broj djela		Trend u %	Broj djela		Trend u %
	2022.	2023.		2022.	2023.		2022.	2023.	
zagrebačka	283	256	-9,5	277	251	-9,4	13	7	-46,2
splitsko-dalmatinska	179	205	+14,5	174	200	+14,9	19	30	+57,9
primorsko-goranska	103	125	+21,4	104	125	+20,2	8	18	+125,0
osječko-baranjska	76	82	+7,9	75	81	+8,0	19	15	-21,1
istarska	76	67	-11,8	74	66	-10,8	17	20	+17,6
dubr.-neretvanska	54	78	+44,4	53	77	+45,3	7	3	-57,1
karlovačka	47	55	+17,0	47	55	+17,0	4	1	-75,0
sislačko-moslavačka	62	56	-9,7	57	57	0,0	6	7	+16,7
šibensko-kninska	59	69	+16,9	57	69	+21,1	7	2	-71,4
vukov.-srijemska	43	69	+60,5	43	65	+51,2	5	5	0,0
zadarska	87	101	+16,1	84	99	+17,9	9	6	-33,3
bjelov.-bilogorska	27	38	+40,7	27	38	+40,7	5	4	-20,0
brodsko-posavska	48	54	+12,5	48	54	+12,5	7	6	-14,3
kopriv.-križevačka	35	36	+2,9	35	37	+5,7	12	18	+50,0
krapinsko-zagorska	24	32	+33,3	24	32	+33,3		1	
ličko-senjska	54	53	-1,9	53	53	0,0	25	19	-24,0
međimurska	34	27	-20,6	34	28	-17,6	3	2	-33,3
požeško-slavonska	15	22	+46,7	14	22	+57,1	2	3	+50,0
varaždinska	48	46	-4,2	48	45	-6,3	37	25	-32,4
virov.-podravska	20	30	+50,0	20	30	+50,0	3	6	+100,0
<b>UKUPNO</b>	<b>1.374</b>	<b>1.501</b>	<b>+9,2</b>	<b>1.348</b>	<b>1.484</b>	<b>+10,1</b>	<b>208</b>	<b>198</b>	<b>-4,8</b>



## 9. PREKRŠAJI U PROMETU UTVRĐENI NADZOROM

### Vrsta prekršaja utvrđena u nadzoru prometa

Vrsta prekršaja	Broj prekršaja		
	2022.	2023.	Trend u %
Nepropisna brzina	250.192	<b>263.058</b>	+5,1
- u naselju - više od 50 km/h veća od dopuštene	1.629	<b>1.422</b>	-12,7
- u naselju - 30 - 50 km/h veća od dopuštene	30.040	<b>25.956</b>	-13,6
- u naselju - 20 - 30 km/h veća od dopuštene	71.210	<b>80.288</b>	+12,7
- u naselju - 10 - 20 km/h veća od dopuštene	87.638	<b>92.328</b>	+5,4
- u naselju, do 10 km/h veća od dopuštene	5.158	<b>5.881</b>	+14,0
- izvan naselja - više od 50 km/h veća od dopuštene	1.288	<b>1.571</b>	+22,0
- izvan naselja - 30 - 50 km/h veća od dopuštene	16.638	<b>17.499</b>	+5,2
- izvan naselja - 10 - 30 km/h veća od dopuštene	36.207	<b>37.643</b>	+4,0
- limit vozila	384	<b>470</b>	+22,4
Crveno svjetlo	3.834	<b>4.278</b>	+11,6
Nepropisno pretjecanje i obilaženje	2.434	<b>2.280</b>	-6,3
Nepoštivanje prednosti prolaza	646	<b>248</b>	-61,6
Nepropisno mimoilaženje	123	<b>6</b>	-95,1
Neustupanje prednosti pješacima	3.688	<b>4.054</b>	+9,9
Upravljanje vozilom pod utjec.alkohola	36.259	<b>35.454</b>	-2,2
- do 0,50 g/kg alkohola	2.543	<b>2.284</b>	-10,2
-od 0,51 do 1,00 g/kg alkohola	13.243	<b>12.722</b>	-3,9
-od 1,01 do 1,50 g/kg alkohola	8.532	<b>8.300</b>	-2,7
- preko 1,50 g/kg alkohola	7.010	<b>6.836</b>	-2,5
- droga i lijekovi	165	<b>195</b>	+18,2
- vozač bicikla ili zaprežnog vozila	2.372	<b>2.222</b>	-6,3
- nepodvrgavanje ispitivanju/lij.pregledu	2.394	<b>2.895</b>	+20,9
Nepropisno parkiranje	44.115	<b>55.584</b>	+26,0
Nep.skret.,okret.i vožnja unazad	4.830	<b>2.593</b>	-46,3
Vožnja bez položenog ispita	5.792	<b>5.338</b>	-7,8
Strana i smjer kretanja	3.986	<b>3.672</b>	-7,9
Tehnički neispravno vozilo	4.819	<b>7.041</b>	+46,1
Vožnja bez svjetla na vozilu	8.190	<b>7.730</b>	-5,6
Nereg.i tehn.nepregledano vozilo	15.446	<b>15.682</b>	+1,5
Prekršaji pješaka u prometu	3.920	<b>3.313</b>	-15,5
Sigurnosni pojas	73.880	<b>78.333</b>	+6,0
Zaštitna kaciga	5.108	<b>6.084</b>	+19,1
Nepoštivanje promet.znaka	53.507	<b>57.120</b>	+6,8
Korištenje mobitela za vrijeme vožnje	40.091	<b>41.027</b>	+2,3
Uprav.voz.kad je voz.doz.odu.	3.132	<b>2.777</b>	-11,3
Ostali prekršaji	92.015	<b>112.795</b>	+22,6
<b>UKUPNO</b>	<b>656.007</b>	<b>708.467</b>	+8,0

### Prekršaji utvrđeni u nadzoru prometa prema policijskim upravama

Policijska uprava	Prekršajne prijave		
	2022.	2023.	Trend u %
zagrebačka	119.559	<b>119.428</b>	-0,1
splitsko-dalmatinska	73.977	<b>79.212</b>	+7,1
primorsko-goranska	39.870	<b>42.919</b>	+7,6
osječko-baranjska	42.535	<b>43.209</b>	+1,6
istarska	34.750	<b>38.545</b>	+10,9
dubrovačko-neretvanska	37.387	<b>42.427</b>	+13,5
karlovačka	40.401	<b>40.280</b>	-0,3
sisačko-moslavačka	33.900	<b>38.081</b>	+12,3
šibensko-kninska	18.852	<b>23.526</b>	+24,8
vukovarsko-srijemska	24.477	<b>22.258</b>	-9,1
zadarska	29.089	<b>37.162</b>	+27,8
bjelovarsko-bilogorska	19.352	<b>19.958</b>	+3,1
brodsko-posavska	23.391	<b>26.268</b>	+12,3
koprivničko-križevačka	19.430	<b>18.045</b>	-7,1
krapinsko-zagorska	13.223	<b>17.026</b>	+28,8
ličko-senjska	17.609	<b>16.055</b>	-8,8
međimurska	9.708	<b>10.989</b>	+13,2
požeško-slavonska	14.133	<b>17.183</b>	+21,6
varaždinska	21.045	<b>31.277</b>	+48,6
virovitičko-podravska	16.176	<b>18.261</b>	+12,9
Mobilna jedinica - sjedište	7.143	<b>6.358</b>	-11,0
<b>UKUPNO</b>	<b>656.007</b>	<b>708.467</b>	+8,0

**PRILOZI**

## I. Sigurnost prometa po policijskim postajama u 2023. godini<sup>5</sup>

Policijske uprave i policijske postaje	Prometne nesreće					Nastradale osobe		
	Ukupno	S materijalnom štetom	S nastradalim osobama			Poginule	Teško ozlijeđene	Lakše ozlijeđene
			Ukupno	S poginulim osobama	S ozlijeđenim osobama			
<b>UKUPNO RH</b>	<b>34.604</b>	<b>23.971</b>	<b>10.633</b>	<b>251</b>	<b>10.382</b>	<b>274</b>	<b>3.102</b>	<b>11.102</b>
<b>ZAGREBAČKA</b>	<b>8.044</b>	<b>5.653</b>	<b>2.391</b>	<b>31</b>	<b>2.360</b>	<b>32</b>	<b>543</b>	<b>2.616</b>
I PPRP Zagreb	3.726	2.745	981	9	972	9	200	1.068
II PPRP Zagreb	2.438	1.682	756	9	747	9	166	810
Dugo Selo	171	115	56	2	54	3	19	64
Ivanić-Grad	201	134	67		67		19	79
Jastrebarsko	154	91	63	2	61	2	16	81
Samobor	360	232	128	3	125	3	33	135
Sesvete								
Sv. Ivan Zelina	138	79	59	1	58	1	13	64
Velika Gorica	427	291	136	3	133	3	46	155
Vrbovec	90	44	46	1	45	1	16	45
Zaprešić	339	240	99	1	98	1	15	115
<b>SPLITSKO-DALM.</b>	<b>3.130</b>	<b>1.764</b>	<b>1.366</b>	<b>33</b>	<b>1.333</b>	<b>39</b>	<b>416</b>	<b>1.366</b>
PGP Imotski	233	177	56	1	55	2	13	71
PGP Vrgorac	89	69	20	1	19	3	7	28
Brač	109	48	61		61		22	61
Hvar	144	78	66	2	64	2	16	68
Makarska	212	92	120	3	117	3	37	123
Omiš	221	124	97	3	94	3	42	100
Sinj	250	149	101	4	97	5	35	119
Trogir	203	98	105	3	102	4	30	89
Vis	14	8	6	1	5	1		8
PPRP Split	1.655	921	734	15	719	16	214	699
<b>PRIMORSKO-GOR.</b>	<b>3.559</b>	<b>2.656</b>	<b>903</b>	<b>26</b>	<b>877</b>	<b>28</b>	<b>301</b>	<b>862</b>
Crikvenica	317	237	80	2	78	2	29	83
Čabar								
Delnice								
Delnice/PI Čabar	210	163	47	4	43	5	21	51
Krk	328	229	99	4	95	4	44	94
M.Lošinj/PI Cres	108	81	27		27		7	26
Opatija	264	188	76	5	71	6	21	78
Rab	88	53	35		35		9	34
Vrbovsko	74	53	21	1	20	1	7	26
PPRP Rijeka	2.170	1.652	518	10	508	10	163	470

<sup>5</sup> broj obavljenih očevida prometnih nesreća

**Sigurnost prometa po policijskim postajama u 2023. godini**

Policijske uprave i policijske postaje	Prometne nesreće					Nastradale osobe		
	Ukupno	S materijalnom štetom	S nastradalim osobama			Poginule	Teško ozlijeđene	Lakše ozlijeđene
			Ukupno	S poginulim osobama	S ozlijeđenim osobama			
<b>OSJEČKO-BARANJ.</b>	<b>2 121</b>	<b>1 509</b>	<b>612</b>	<b>13</b>	<b>599</b>	<b>13</b>	<b>142</b>	<b>690</b>
Beli Manastir	281	207	74	1	73	1	21	74
Belišće	166	125	41	1	40	1	13	43
Donji Miholjac	111	88	23	1	22	1	10	19
Đakovo	225	155	70	3	67	3	26	78
Našice	198	130	68	2	66	2	13	76
PPRP Osijek	1 140	804	336	5	331	5	59	400
<b>ISTARSKA</b>	<b>1 622</b>	<b>1 025</b>	<b>597</b>	<b>17</b>	<b>580</b>	<b>20</b>	<b>134</b>	<b>589</b>
Buje								
Buzet								
Labin	113	66	47		47		24	52
Pazin								
Pazin/PI Buzet	137	80	57	2	55	3	28	53
Poreč	321	208	113	3	110	3	17	110
Rovinj	184	110	74	4	70	4	8	71
Umag								
Umag/PI Buje	289	222	67	1	66	1	8	71
PPRP Pula	578	339	239	7	232	9	49	232
<b>DUBROVAČKO-NER.</b>	<b>758</b>	<b>361</b>	<b>397</b>	<b>8</b>	<b>389</b>	<b>8</b>	<b>159</b>	<b>375</b>
Korčula	54	22	32	1	31	1	17	23
Lastovo	4	3	1		1			1
Metković	107	59	48	1	47	1	13	65
Ploče	88	58	30	1	29	1	11	31
Ston	71	38	33	1	32	1	9	35
PPRP Dubrovnik	434	181	253	4	249	4	109	220
<b>KARLOVAČKA</b>	<b>953</b>	<b>622</b>	<b>331</b>	<b>10</b>	<b>321</b>	<b>11</b>	<b>111</b>	<b>369</b>
Duga Resa								
Ogulin	131	94	37	1	36	1	8	43
Ozalj								
Slunj	164	137	27	2	25	2	14	26
Vojnić								
PPRP Karlovac	658	391	267	7	260	8	89	300
<b>SISAČKO-MOSLAV.</b>	<b>1 875</b>	<b>1 416</b>	<b>459</b>	<b>14</b>	<b>445</b>	<b>14</b>	<b>111</b>	<b>503</b>
PGP Dvor	20	16	4	1	3	1	3	3
GPGP Gvozd/PI Bojna	43	32	11		11		4	12
PGP H.Kostajnica	66	51	15	1	14	1	3	13
PGP Novska/PI Jasenovac	152	112	40	1	39	1	9	44
Glina	90	72	18	1	17	1	7	22
Petrinja	266	197	69		69		13	82
Sisak	686	513	173	4	169	4	44	180
Sunja	34	28	6		6		2	4
PPRP Kutina	518	395	123	6	117	6	26	143
PPRP Sisak								

## Sigurnost prometa po policijskim postajama u 2023. godini

Policijske uprave i policijske postaje	Prometne nesreće					Nastradale osobe		
	Ukupno	S materijalnom štetom	S nastradalim osobama			Poginule	Teško ozlijeđene	Lakše ozlijeđene
			Ukupno	S poginulim osobama	S ozlijeđenim osobama			
<b>ŠIBENSKO-KNINSKA</b>	<b>1.169</b>	<b>800</b>	<b>369</b>	<b>11</b>	<b>358</b>	<b>13</b>	<b>138</b>	<b>352</b>
Drniš	67	43	24	1	23	1	7	34
Knin	105	61	44	2	42	3	17	44
PPRP Šibenik	997	696	301	8	293	9	114	274
<b>VUKOVARSKO-SRIJ.</b>	<b>1.447</b>	<b>1.017</b>	<b>430</b>	<b>13</b>	<b>417</b>	<b>14</b>	<b>146</b>	<b>506</b>
PGP Ilok	62	52	10	1	9	1	5	8
PGP Vrbanja	59	39	20	2	18	2	6	12
PGP Županja	218	149	69	2	67	2	23	69
Vukovar	329	212	117	1	116	1	36	163
PPRP Vinkovci	779	565	214	7	207	8	76	254
<b>ZADARSKA</b>	<b>2.096</b>	<b>1.612</b>	<b>484</b>	<b>11</b>	<b>473</b>	<b>11</b>	<b>223</b>	<b>430</b>
PGP Gračac	56	45	11	3	8	3	3	12
Benkovac								
Benkovac-Obrovac	221	148	73	2	71	2	47	64
Biograd	159	107	52		52		17	48
Obrovac								
Pag	83	55	28		28		16	31
PPRP Zadar	1.577	1.257	320	6	314	6	140	275
<b>BJELOVARSKO-BIL.</b>	<b>703</b>	<b>457</b>	<b>246</b>	<b>5</b>	<b>241</b>	<b>5</b>	<b>85</b>	<b>267</b>
Bjelovar	382	227	155	3	152	3	40	167
Čazma	73	52	21		21		10	24
Daruvar	95	67	28	1	27	1	15	33
Garešnica	94	64	30	1	29	1	17	28
Grubišno Polje	59	47	12		12		3	15
PPRP Bjelovar								
<b>BRODSKO-POSAV.</b>	<b>1.208</b>	<b>818</b>	<b>390</b>	<b>7</b>	<b>383</b>	<b>9</b>	<b>105</b>	<b>462</b>
Nova Gradiška								
Okučani								
PPRP Slavonski Brod	1.208	818	390	7	383	9	105	462
<b>KOPRIVNIČKO-KRIŽ.</b>	<b>1.106</b>	<b>828</b>	<b>278</b>	<b>5</b>	<b>273</b>	<b>7</b>	<b>73</b>	<b>305</b>
Đurđevac	224	163	61	2	59	2	20	61
Koprivnica	590	437	153	1	152	1	41	169
Križevci	292	228	64	2	62	4	12	75
PPRP Koprivnica								
<b>KRAPINSKO-ZAG.</b>	<b>681</b>	<b>462</b>	<b>219</b>	<b>9</b>	<b>210</b>	<b>9</b>	<b>68</b>	<b>222</b>
Donja Stubica	188	139	49	1	48	1	16	54
Klanjec	31	21	10		10		5	8
Pregrada								
Zlatar-Bistrica	122	88	34		34		4	38
PPRP Krapina	340	214	126	8	118	8	43	122

## Sigurnost prometa po policijskim postajama u 2023. godini

Policijske uprave i policijske postaje	Prometne nesreće					Nastradale osobe		
	Ukupno	S materijalnom štetom	S nastradalim osobama			Poginule	Teško ozlijeđene	Lakše ozlijeđene
			Ukupno	S poginulim osobama	S ozlijeđenim osobama			
<b>LIČKO-SENJSKA</b>	<b>1.186</b>	<b>934</b>	<b>252</b>	<b>9</b>	<b>243</b>	<b>10</b>	<b>94</b>	<b>254</b>
PGP Donji Lapac	14	13	1		1			1
PGP Korenica	145	109	36	1	35	1	10	47
Gospić	425	362	63	2	61	3	25	69
Karlobag	47	27	20	1	19	1	10	9
Novalja	146	100	46		46		14	44
Otočac	279	232	47	2	45	2	23	49
Senj	130	91	39	3	36	3	12	35
<b>MEĐIMURSKA</b>	<b>530</b>	<b>321</b>	<b>209</b>	<b>7</b>	<b>202</b>	<b>7</b>	<b>64</b>	<b>200</b>
PPRP Čakovec	530	321	209	7	202	7	64	200
<b>POŽEŠKO-SLAV.</b>	<b>550</b>	<b>387</b>	<b>163</b>	<b>6</b>	<b>157</b>	<b>8</b>	<b>46</b>	<b>190</b>
Pakrac	63	46	17	2	15	2	8	17
Pletemica	104	70	34	1	33	2	10	38
Požega	383	271	112	3	109	4	28	135
<b>VARAŽDINSKA</b>	<b>1.194</b>	<b>864</b>	<b>330</b>	<b>9</b>	<b>321</b>	<b>9</b>	<b>85</b>	<b>337</b>
Ivanec	233	182	51	1	50	1	19	48
Ludbreg								
Novi Marof	130	84	46	2	44	2	17	49
PPRP Varaždin	831	598	233	6	227	6	49	240
<b>VIROVITIČKO-PODR.</b>	<b>672</b>	<b>465</b>	<b>207</b>	<b>7</b>	<b>200</b>	<b>7</b>	<b>58</b>	<b>207</b>
Orahovica	74	50	24	1	23	1	11	27
Slatina	181	123	58	3	55	3	13	53
Virovitica	417	292	125	3	122	3	34	127
PPRP Virovitica								

## II. Dobna i spolna struktura registriranih vozača motornih vozila na dan 31.12.2023. godine

Godine starosti	Ukupno	Spol	
		muškarci	žene
<b>do 18</b>	15.681	9.713	5.968
<b>19-24</b>	173.309	94.130	79.179
<b>25-34</b>	388.160	205.353	182.807
<b>35-44</b>	466.945	248.108	218.837
<b>45-54</b>	461.319	251.487	209.832
<b>55-64</b>	429.642	248.101	181.541
<b>65 i više</b>	383.623	266.498	117.125
<b>Ukupno</b>	<b>2.318.679</b>	<b>1.323.390</b>	<b>995.289</b>

### III. Registrirana motorna vozila na dan 31.12.

Registrirana vozila na motorni pogon prema vrsti vozila i po policijskim upravama u 2014. godini

Policijska uprava	VRSTE VOZILA									
	UKUPNO	Moped	Motocikl	Osobno vozilo	Autobus	Teretno i radno vozilo	Kombinirano vozilo	Radni stroj	Traktor	Četverocikl
<b>UKUPNO RH</b>	<b>1.899.538</b>	<b>93.410</b>	<b>59.643</b>	<b>1.473.018</b>	<b>5.040</b>	<b>143.660</b>	<b>1.477</b>	<b>8.304</b>	<b>112.941</b>	<b>2.045</b>
Zagrebačka	474.827	13.863	11.158	394.579	1.041	39.386	333	1.393	12.710	364
Splitsko-dalmatinska	201.389	10.823	12.934	159.887	616	14.791	155	589	1.335	259
Primorsko-goranska	154.273	8.629	7.438	123.792	464	11.326	194	611	1.620	199
Osječko-baranjska	112.013	5.761	1.968	84.947	202	7.886	78	857	10.242	72
Istarska	128.186	7.763	5.737	99.617	224	10.535	130	602	3.292	286
Dubrovačko-neretvanska	60.916	4.744	3.853	46.698	368	4.804	63	86	216	84
Karlovačka	59.174	2.794	1.190	43.886	137	4.205	53	239	6.619	51
Sisačko-moslavačka	68.413	3.628	1.300	50.479	86	3.840	58	370	8.573	79
Šibensko-kninska	47.517	4.562	2.294	36.789	112	3.278	39	197	212	34
Vukovarsko-srijemska	61.067	3.300	947	46.098	146	3.413	63	626	6.435	39
Zadarska	72.159	4.430	2.297	58.003	220	6.212	28	253	615	101
Bjelovarsko-bilogorska	59.981	2.546	1.006	39.845	455	5.095	40	385	10.551	58
Brodsko-posavska	54.499	3.129	1.056	42.310	88	3.378	34	270	4.187	47
Koprivničko-križevačka	56.302	2.725	1.003	37.299	84	3.520	35	391	11.188	57
Krapinsko-zagorska	59.137	2.160	1.409	44.904	203	4.106	40	229	6.030	56
Ličko-senjska	22.234	1.032	351	16.243	79	2.048	36	152	2.247	46
Međimurska	53.451	2.843	967	39.621	92	3.916	11	252	5.709	40
Požeško-slavonska	36.619	1.756	614	25.766	180	3.260	12	170	4.815	46
Varaždinska	81.698	4.752	1.422	58.235	200	6.459	48	388	10.090	104
Virovitičko-podravaska	35.683	2.170	699	24.020	43	2.202	27	244	6.255	23



Registrirana vozila na motorni pogon prema vrsti vozila i po policijskim upravama u 2023. godini

Policijska uprava	VRSTE VOZILA								
	UKUPNO	Mopedi	Motocikli	Osobna vozila	Autobusi	Kamioni	Cestovni tegljači	Specijalna vozila	Traktori
<b>UKUPNO RH</b>	<b>2.494.208</b>	<b>73.255</b>	<b>101.515</b>	<b>1.910.131</b>	<b>5.799</b>	<b>221.006</b>	<b>16.504</b>	<b>17.918</b>	<b>148.080</b>
Zagrebačka	641.622	10.269	19.113	523.215	1.182	61.703	4.579	3.004	18.557
Splitsko-dalmatinska	274.681	11.030	21.851	211.892	732	24.518	971	1.164	2.523
Primorsko-goranska	191.191	7.397	11.513	150.321	486	16.823	1.058	988	2.605
Osječko-baranjska	138.804	3.312	3.160	106.543	223	10.474	1.374	1.803	11.915
Istarska	166.253	6.056	9.390	125.646	238	17.665	674	1.157	5.427
Dubrovačko-neretvanska	78.823	4.197	6.111	59.836	396	7.216	229	246	592
Karlovačka	75.996	2.342	2.345	54.748	116	6.047	644	594	9.160
Sisačko-moslavačka	85.648	2.264	2.235	63.043	132	6.268	498	872	10.336
Šibensko-kninska	62.369	3.862	3.850	47.896	157	5.505	186	343	570
Vukovarsko-srijemska	76.924	2.117	1.512	58.463	143	5.395	529	1.220	7.545
Zadarska	104.582	3.875	4.769	81.914	287	11.131	325	600	1.681
Bjelovarsko-bilogorska	76.399	1.739	1.811	50.653	443	6.686	684	1.025	13.358
Brodsko-posavska	71.717	2.161	1.925	54.429	193	5.283	862	630	6.234
Koprivničko-križevačka	71.418	1.841	1.582	48.429	60	5.151	388	1.000	12.967
Krapinsko-zagorska	82.923	1.789	2.740	61.194	252	6.433	899	502	9.114
Ličko-senjska	30.245	1.037	760	21.001	148	3.442	149	360	3.348
Međimurska	68.340	1.964	2.027	52.204	131	5.123	551	489	5.851
Požeško-slavonska	43.105	1.209	1.203	30.093	136	3.563	473	434	5.994
Varaždinska	107.240	3.349	2.512	77.650	290	9.309	1.134	795	12.201
Virovitičko-podravska	45.928	1.445	1.106	30.961	54	3.271	297	692	8.102

## Registrirana motorna vozila po policijskim upravama

Policijska uprava	2014.	2015.	2016.	2017.	2018.	2019.	2020.	2021.	2022.	2023.
zagrebačka	474 827	483 533	501 117	517 795	542 029	564 392	576 290	595 903	615 472	641 622
splitsko-dalmat.	201 389	206 245	215 217	222 873	234 755	243 531	244 407	252 362	262 046	274 681
primorsko-goran.	154 273	156 128	160 577	164 714	170 352	174 994	176 683	179 957	184 531	191 191
osječko-baranj.	112 013	112 684	115 620	117 744	121 764	125 872	128 551	132 139	134 724	138 804
istarska	128 186	130 403	134 295	138 546	144 226	149 553	149 795	153 656	158 722	166 253
dubrovačko-nere.	60 916	62 207	64 417	66 467	69 794	72 369	72 374	73 526	75 920	78 823
karlovačka	59 174	59 923	61 815	64 361	67 235	68 840	69 696	71 956	73 633	75 996
sisačko-moslav.	68 413	68 535	70 306	71 756	74 892	76 997	78 438	81 627	83 084	85 648
šibensko-kninska	47 517	48 059	49 883	51 400	53 829	55 608	56 357	58 110	59 846	62 369
vukov.-srijemska	61 067	61 347	63 078	64 281	66 692	68 969	70 887	73 130	74 431	76 924
zadarska	72 159	73 966	77 155	80 572	85 148	89 259	90 893	94 402	98 648	104 582
bjelovarsko-bilog.	59 981	61 486	63 889	64 986	67 224	69 773	70 541	72 526	74 466	76 399
brodsko-posav.	54 499	54 923	56 527	58 154	60 766	62 967	64 850	67 055	68 870	71 717
koprivničko-križ.	56 302	56 662	58 114	59 779	62 357	64 288	65 768	67 913	69 368	71 418
krapinsko-zagor.	59 137	60 687	63 432	65 740	69 195	72 288	74 381	77 254	79 727	82 923
ličko-senjska	22 234	22 668	23 575	24 486	25 570	26 630	27 029	28 130	29 017	30 245
međimurska	53 451	54 406	55 934	57 230	59 667	61 804	62 692	64 514	65 765	68 340
požeško-slavon.	36 619	36 914	38 144	38 509	40 108	41 523	41 334	42 128	42 148	43 105
varaždinska	81 698	83 110	85 968	88 556	92 431	95 857	97 851	100 970	103 435	107 240
virov.-podravska	35 683	35 840	36 993	38 178	40 028	41 461	42 457	43 776	44 814	45 928
<b>UKUPNO</b>	<b>1.899.538</b>	<b>1.929.726</b>	<b>1.996.056</b>	<b>2.056.127</b>	<b>2.148.062</b>	<b>2.226.975</b>	<b>2.261.274</b>	<b>2.331.034</b>	<b>2.398.667</b>	<b>2.494.208</b>

## Registrirana motorna vozila prema vrstama vozila

Vrsta vozila	2014.	2015.	2016.	2017.	2018.	2019.	2020.	2021.	2022.	2023.
Moped	93.410	90.069	87.507	85.121	83.362	80.738	77.610	75.700	75.421	73.255
Motocikl	59.643	61.208	65.366	69.148	73.997	78.650	81.305	85.793	92.597	101.515
Osobno voz.	1.473.018	1.498.466	1.552.904	1.596.087	1.666.413	1.724.900	1.746.285	1.795.465	1.840.767	1.910.131
Autobus	5.040	5.276	5.513	5.698	5.877	6.041	5.237	5.206	5.633	5.799
Kamion	-	-	146.230	156.724	169.175	180.674	188.505	199.316	208.352	221.006
Cest. tegljač	-	-	10.443	11.334	12.229	12.976	13.781	14.586	15.371	16.504
Spec. vozilo	-	-	12.083	12.824	13.548	14.514	15.286	16.196	17.079	17.918
Teretno voz.	143.660	149.006	-	-	-	-	-	-	-	-
Kombini.voz.	1.477	1.336	-	-	-	-	-	-	-	-
Radni stroj	8.304	8.616	-	-	-	-	-	-	-	-
Traktor	112.941	113.588	116.010	119.191	123.461	128.482	133.265	138.772	143.447	148.080
Četverocikl	2.045	2.161	-	-	-	-	-	-	-	-
<b>UKUPNO</b>	<b>1.899.538</b>	<b>1.929.726</b>	<b>1.996.056</b>	<b>2.056.127</b>	<b>2.148.062</b>	<b>2.226.975</b>	<b>2.261.274</b>	<b>2.331.034</b>	<b>2.398.667</b>	<b>2.494.208</b>

#### IV. Prometne nesreće po policijskim upravama (2014. - 2023.)

##### Prometne nesreće

Policijska uprava	2014.	2015.	2016.	2017.	2018.	2019.	2020.	2021.	2022.	2023.
zagrebačka	8.570	8.365	7.977	8.393	7.852	7.774	6.698	7.637	7.704	8.044
splitsko-dalmatinska	2.659	2.907	2.964	3.046	2.938	2.621	2.296	2.808	2.860	3.130
primorsko-goranska	3.191	2.881	2.988	3.206	3.477	3.314	2.704	3.355	3.423	3.559
osječko-baranjska	1.718	1.850	1.949	2.142	2.167	2.057	1.825	2.077	1.965	2.121
istarska	1.871	1.990	1.918	2.052	1.842	1.601	1.199	1.580	1.693	1.622
dubr.-neretvanska	719	939	907	863	802	768	473	587	715	758
karlovačka	1.038	1.087	1.125	1.115	1.068	903	741	880	864	953
sisačko-moslavačka	1.148	1.201	1.381	1.435	1.466	1.366	1.257	1.546	1.580	1.875
šibensko-kninska	1.011	1.095	1.187	1.181	1.115	1.140	816	1.006	989	1.169
wukov.-srijemska	1.045	1.102	1.116	1.322	1.317	1.276	1.018	1.222	1.265	1.447
zadarska	1.866	2.080	2.107	2.170	2.140	1.823	1.480	1.773	2.028	2.096
bjelov.-bilogorska	677	714	724	765	770	676	535	663	710	703
brodsko-posavska	1.054	1.051	1.044	1.070	1.051	1.019	871	1.013	1.025	1.208
kopriv.-križevačka	593	619	619	598	622	638	577	726	987	1.106
krapinsko-zagorska	678	675	727	726	666	702	546	696	700	681
ličko-senjska	883	1.015	983	1.074	1.090	1.074	733	928	1.034	1.186
međimurska	713	809	747	768	646	531	425	480	517	530
požeško-slavonska	483	452	472	521	518	525	428	533	540	550
varaždinska	1.085	1.186	1.212	1.249	1.260	987	918	1.340	1.346	1.194
virov.-podravska	430	553	610	672	633	572	534	603	616	672
<b>UKUPNO</b>	<b>31.432</b>	<b>32.571</b>	<b>32.757</b>	<b>34.368</b>	<b>33.440</b>	<b>31.367</b>	<b>26.074</b>	<b>31.453</b>	<b>32.561</b>	<b>34.604</b>

##### Prometne nesreće s nastradalim osobama

Policijska uprava	2014.	2015.	2016.	2017.	2018.	2019.	2020.	2021.	2022.	2023.
zagrebačka	2.588	2.548	2.404	2.548	2.307	2.296	1.906	2.144	2.305	2.391
splitsko-dalmatinska	1.112	1.214	1.242	1.265	1.236	1.108	921	1.124	1.245	1.366
primorsko-goranska	824	763	756	732	772	690	621	695	793	903
osječko-baranjska	613	628	660	635	701	611	515	554	557	612
istarska	693	742	670	691	628	551	417	535	605	597
dubr.-neretvanska	341	430	415	407	431	408	236	278	347	397
karlovačka	327	362	360	368	359	305	222	284	297	331
sisačko-moslavačka	408	393	428	393	433	421	306	414	407	459
šibensko-kninska	380	358	344	349	322	291	249	337	318	369
wukov.-srijemska	482	513	451	487	457	420	300	363	397	430
zadarska	521	562	578	589	518	449	398	446	509	484
bjelov.-bilogorska	281	321	274	284	291	269	219	232	240	246
brodsko-posavska	423	436	397	414	356	357	285	335	355	390
kopriv.-križevačka	278	272	254	250	265	213	174	231	263	278
krapinsko-zagorska	230	250	244	249	207	232	168	197	213	219
ličko-senjska	210	263	277	291	264	237	145	183	276	252
međimurska	232	250	225	225	221	204	144	160	193	209
požeško-slavonska	162	164	172	138	161	174	108	121	131	163
varaždinska	331	375	407	408	337	289	242	325	360	330
virov.-podravska	171	194	221	216	184	170	134	188	194	207
<b>UKUPNO</b>	<b>10.607</b>	<b>11.038</b>	<b>10.779</b>	<b>10.939</b>	<b>10.450</b>	<b>9.695</b>	<b>7.710</b>	<b>9.146</b>	<b>10.005</b>	<b>10.633</b>

### Prometne nesreće s poginulim osobama

Policijska uprava	2014.	2015.	2016.	2017.	2018.	2019.	2020.	2021.	2022.	2023.
zagrebačka	44	41	49	47	50	35	41	44	38	31
splitsko-dalmatinska	25	31	25	26	32	30	24	20	23	33
primorsko-goranska	25	16	17	25	13	17	18	21	12	26
osječko-baranjska	12	33	23	23	24	21	12	15	19	13
istarska	19	20	18	22	22	22	15	14	15	17
dubr.-neretvanska	7	14	7	11	14	12	5	7	11	8
karlovačka	16	18	13	10	12	14	9	7	12	10
sislačko-moslavačka	16	13	12	13	18	11	13	12	10	14
šibensko-kninska	17	14	10	9	11	13	3	13	12	11
vukov.-srijemska	9	18	12	15	15	18	8	12	17	13
zadarska	17	21	14	19	16	8	8	21	7	11
bjelov.-bilogorska	11	14	4	7	7	9	10	9	5	5
brodsko-posavska	9	9	14	17	9	12	7	9	8	7
kopriv.-križevačka	7	9	10	11	7	5	3	6	7	5
krapinsko-zagorska	11	8	5	9	6	6	4	5	7	9
ličko-senjska	7	11	10	14	13	18	13	19	16	9
međimurska	7	6	6	7	10	8	9	6	8	7
požeško-slavonska	4	4	9	2	4	7	6	5	2	6
varaždinska	11	10	13	9	8	7	4	11	10	9
virov.-podravska	10	7	8	11	6	6	2	7	4	7
<b>UKUPNO</b>	<b>284</b>	<b>317</b>	<b>279</b>	<b>307</b>	<b>297</b>	<b>279</b>	<b>214</b>	<b>263</b>	<b>243</b>	<b>251</b>

### Prometne nesreće s ozlijeđenim osobama

Policijska uprava	2014.	2015.	2016.	2017.	2018.	2019.	2020.	2021.	2022.	2023.
zagrebačka	2.544	2.507	2.355	2.501	2.257	2.261	1.865	2.100	2.267	2.360
splitsko-dalmatinska	1.087	1.183	1.217	1.239	1.204	1.078	897	1.104	1.222	1.333
primorsko-goranska	799	747	739	707	759	673	603	674	781	877
osječko-baranjska	601	595	637	612	677	590	503	539	538	599
istarska	674	722	652	669	606	529	402	521	590	580
dubr.-neretvanska	334	416	408	396	417	396	231	271	336	389
karlovačka	311	344	347	358	347	291	213	277	285	321
sislačko-moslavačka	392	380	416	380	415	410	293	402	397	445
šibensko-kninska	363	344	334	340	311	278	246	324	306	358
vukov.-srijemska	473	495	439	472	442	402	292	351	380	417
zadarska	504	541	564	570	502	441	390	425	502	473
bjelov.-bilogorska	270	307	270	277	284	260	209	223	235	241
brodsko-posavska	414	427	383	397	347	345	278	326	347	383
kopriv.-križevačka	271	263	244	239	258	208	171	225	256	273
krapinsko-zagorska	219	242	239	240	201	226	164	192	206	210
ličko-senjska	203	252	267	277	251	219	132	164	260	243
međimurska	225	244	219	218	211	196	135	154	185	202
požeško-slavonska	158	160	163	136	157	167	102	116	129	157
varaždinska	320	365	394	399	329	282	238	314	350	321
virov.-podravska	161	187	213	205	178	164	132	181	190	200
<b>UKUPNO</b>	<b>10.323</b>	<b>10.721</b>	<b>10.500</b>	<b>10.632</b>	<b>10.153</b>	<b>9.416</b>	<b>7.496</b>	<b>8.883</b>	<b>9.762</b>	<b>10.382</b>

### Poginule osobe u prometnim nesrećama

Policajska uprava	2014.	2015.	2016.	2017.	2018.	2019.	2020.	2021.	2022.	2023.
zagrebačka	47	44	58	48	55	38	45	46	41	32
splitsko-dalmatinska	27	34	27	28	32	31	25	22	24	39
primorsko-goranska	28	17	17	25	14	17	21	23	12	28
osječko-baranjska	13	35	23	24	28	21	14	15	20	13
istarska	19	24	19	22	23	22	16	17	17	20
dubr.-neretvanska	9	14	7	11	16	12	5	7	13	8
karlovačka	18	20	15	13	14	15	9	8	12	11
sislačko-moslavačka	20	15	15	13	18	12	13	12	11	14
šibensko-kninska	17	18	10	10	11	14	3	15	14	13
vukov.-srijemska	12	20	13	18	16	21	11	12	19	14
zadarska	18	22	15	21	17	8	13	22	8	11
bjelov.-bilogorska	12	14	4	11	8	9	12	9	5	5
brodsko-posavska	9	9	15	19	10	13	7	23	9	9
kopriv.-križevačka	7	13	10	13	7	6	3	6	7	7
krapinsko-zagorska	11	9	6	9	6	6	4	5	7	9
ličko-senjska	8	12	11	17	13	20	15	20	18	10
međimurska	7	6	6	7	11	12	9	6	8	7
požeško-slavonska	4	4	12	2	4	7	6	5	2	8
varaždinska	12	10	16	9	8	7	4	11	24	9
virov.-podravska	10	8	8	11	6	6	2	8	4	7
<b>UKUPNO</b>	<b>308</b>	<b>348</b>	<b>307</b>	<b>331</b>	<b>317</b>	<b>297</b>	<b>237</b>	<b>292</b>	<b>275</b>	<b>274</b>

### Teško ozlijeđene osobe u prometnim nesrećama

Policajska uprava	2014.	2015.	2016.	2017.	2018.	2019.	2020.	2021.	2022.	2023.
zagrebačka	562	553	473	441	433	438	524	568	584	543
splitsko-dalmatinska	275	352	274	321	361	310	294	322	373	416
primorsko-goranska	234	215	254	219	224	208	199	201	262	301
osječko-baranjska	142	159	179	183	172	149	120	112	163	142
istarska	129	153	116	143	119	111	85	114	117	134
dubr.-neretvanska	136	122	115	118	131	138	74	102	122	159
karlovačka	103	97	91	97	116	86	60	87	101	111
sislačko-moslavačka	120	88	85	91	124	129	66	102	111	111
šibensko-kninska	116	117	119	135	108	94	102	136	109	138
vukov.-srijemska	100	101	110	117	94	104	115	98	100	146
zadarska	147	186	215	218	199	172	171	174	192	223
bjelov.-bilogorska	72	106	89	93	94	61	84	77	68	85
brodsko-posavska	108	93	92	105	103	103	80	110	95	105
kopriv.-križevačka	62	71	72	56	65	69	46	68	73	73
krapinsko-zagorska	74	63	66	68	51	55	45	65	70	68
ličko-senjska	53	85	89	99	96	79	47	65	90	94
međimurska	86	75	83	76	71	53	33	43	63	64
požeško-slavonska	45	38	60	48	46	42	37	31	52	46
varaždinska	67	103	94	92	73	53	67	80	105	85
virov.-podravska	44	45	71	56	51	38	46	55	60	58
<b>UKUPNO</b>	<b>2.675</b>	<b>2.822</b>	<b>2.747</b>	<b>2.776</b>	<b>2.731</b>	<b>2.492</b>	<b>2.295</b>	<b>2.610</b>	<b>2.910</b>	<b>3.102</b>

### Lakše ozlijeđene osobe u prometnim nesrećama

Policijska uprava	2014.	2015.	2016.	2017.	2018.	2019.	2020.	2021.	2022.	2023.
zagrebačka	2.904	2.878	2.734	2.811	2.519	2.568	1.880	2.185	2.448	2.616
splitsko-dalmatinska	1.162	1.244	1.355	1.273	1.294	1.169	888	1.142	1.236	1.366
primorsko-goranska	779	714	679	672	749	649	570	641	712	862
osječko-baranjska	741	739	765	667	820	667	606	619	637	690
istarska	789	814	793	765	664	571	418	525	621	589
dubr.-neretvanska	318	468	430	413	433	403	243	248	327	375
karlovačka	354	394	402	437	402	326	235	300	291	369
sislačko-moslavačka	460	488	519	454	517	459	337	461	477	503
šibensko-kninska	381	350	361	350	317	267	235	302	291	352
vukov.-srijemska	625	692	545	630	562	528	319	416	467	506
zadarska	575	573	577	594	499	434	383	429	553	430
bjelov.-bilogorska	299	318	303	302	286	275	211	205	263	267
brodsko-posavska	499	609	493	530	431	419	336	400	391	462
kopriv.-križevačka	292	313	278	261	293	218	173	233	287	305
krapinsko-zagorska	222	293	287	303	248	239	170	201	211	222
ličko-senjska	224	289	286	305	278	251	140	180	282	254
međimurska	226	222	218	232	227	227	138	158	201	200
požeško-slavonska	189	196	175	150	172	206	99	132	114	190
varaždinska	336	393	412	457	358	306	238	334	399	337
virov.-podravska	172	215	237	226	189	211	121	197	211	207
<b>UKUPNO</b>	<b>11.547</b>	<b>12.202</b>	<b>11.849</b>	<b>11.832</b>	<b>11.258</b>	<b>10.393</b>	<b>7.740</b>	<b>9.308</b>	<b>10.419</b>	<b>11.102</b>

### V. Prometne nesreće po mjesecima (2014. - 2023.)

#### Prometne nesreće

Mjesec	2014.	2015.	2016.	2017.	2018.	2019.	2020.	2021.	2022.	2023.
Siječanj	2.095	2.181	2.001	2.201	2.192	2.180	2.191	1.957	2.115	2.190
Veljača	2.018	2.104	2.160	2.066	2.143	2.092	1.893	1.884	2.045	2.080
Ožujak	2.271	2.279	2.322	2.416	2.452	2.437	1.621	2.122	2.272	2.442
Travanj	2.509	2.454	2.601	2.616	2.609	2.417	1.265	2.185	2.502	2.608
Svibanj	2.757	2.798	2.728	2.914	2.756	2.553	1.972	2.558	2.800	2.959
Lipanj	2.823	2.723	2.855	3.176	2.979	2.966	2.522	2.932	3.021	3.177
Srpanj	3.108	3.451	3.462	3.708	3.533	3.146	2.824	3.333	3.437	3.543
Kolovoz	3.273	3.465	3.557	3.678	3.553	3.080	2.878	3.426	3.351	3.637
Rujan	2.802	2.866	2.888	3.054	3.110	2.807	2.470	2.931	2.957	3.193
Listopad	2.726	2.811	2.795	3.027	2.871	2.746	2.501	2.830	2.759	3.140
Studeni	2.367	2.520	2.515	2.574	2.416	2.371	1.969	2.353	2.385	2.702
Prosinac	2.683	2.919	2.873	2.938	2.826	2.572	1.968	2.942	2.917	2.933
<b>UKUPNO</b>	<b>31.432</b>	<b>32.571</b>	<b>32.757</b>	<b>34.368</b>	<b>33.440</b>	<b>31.367</b>	<b>26.074</b>	<b>31.453</b>	<b>32.561</b>	<b>34.604</b>

Prometne nesreće s nastradalim osobama

Mjesec	2014.	2015.	2016.	2017.	2018.	2019.	2020.	2021.	2022.	2023.
Siječanj	648	692	580	552	673	556	657	505	555	585
Veljača	587	613	671	551	580	570	539	513	533	522
Ožujak	714	700	670	719	638	732	413	607	670	645
Travanj	849	800	860	801	817	745	365	589	694	739
Svibanj	1.010	1.044	947	961	935	777	601	812	931	979
Lipanj	1.058	1.041	1.036	1.135	1.040	1.004	797	958	1.047	1.098
Srpanj	1.136	1.246	1.240	1.307	1.203	1.021	972	1.082	1.150	1.206
Kolovoz	1.161	1.246	1.271	1.307	1.217	1.068	937	1.062	1.162	1.191
Rujan	994	1.018	1.032	959	1.039	930	793	899	938	1.121
Listopad	916	909	912	1.015	859	901	652	812	900	996
Studen	722	820	700	751	673	683	503	581	655	724
Prosinac	812	909	860	881	776	708	481	726	770	827
<b>UKUPNO</b>	<b>10.607</b>	<b>11.038</b>	<b>10.779</b>	<b>10.939</b>	<b>10.450</b>	<b>9.695</b>	<b>7.710</b>	<b>9.146</b>	<b>10.005</b>	<b>10.633</b>

Prometne nesreće s poginulim osobama

Mjesec	2014.	2015.	2016.	2017.	2018.	2019.	2020.	2021.	2022.	2023.
Siječanj	15	20	21	12	16	20	21	14	16	16
Veljača	15	12	22	22	21	14	18	15	20	12
Ožujak	26	15	13	15	10	12	11	10	9	10
Travanj	15	16	16	17	30	22	16	20	12	18
Svibanj	26	37	31	32	35	24	16	24	14	16
Lipanj	22	25	26	24	24	28	24	35	26	20
Srpanj	37	37	21	35	30	24	33	25	25	34
Kolovoz	28	37	33	41	40	26	19	31	33	28
Rujan	26	36	25	22	23	27	18	31	23	27
Listopad	32	29	31	36	29	31	13	28	28	35
Studen	23	28	15	24	21	16	13	15	16	14
Prosinac	19	25	25	27	18	35	12	15	21	21
<b>UKUPNO</b>	<b>284</b>	<b>317</b>	<b>279</b>	<b>307</b>	<b>297</b>	<b>279</b>	<b>214</b>	<b>263</b>	<b>243</b>	<b>251</b>

Prometne nesreće s ozlijeđenim osobama

Mjesec	2014.	2015.	2016.	2017.	2018.	2019.	2020.	2021.	2022.	2023.
Siječanj	633	672	559	540	657	536	636	491	539	569
Veljača	572	601	649	529	559	556	521	498	513	510
Ožujak	688	685	657	704	628	720	402	597	661	635
Travanj	834	784	844	784	787	723	349	569	682	721
Svibanj	984	1.007	916	929	900	753	585	788	917	963
Lipanj	1.036	1.016	1.010	1.111	1.016	976	773	923	1.021	1.078
Srpanj	1.099	1.209	1.219	1.272	1.173	997	939	1.057	1.125	1.172
Kolovoz	1.133	1.209	1.238	1.266	1.177	1.042	918	1.031	1.129	1.163
Rujan	968	982	1.007	937	1.016	903	775	868	915	1.094
Listopad	884	880	881	979	830	870	639	784	872	961
Studen	699	792	685	727	652	667	490	566	639	710
Prosinac	793	884	835	854	758	673	469	711	749	806
<b>UKUPNO</b>	<b>10.323</b>	<b>10.721</b>	<b>10.500</b>	<b>10.632</b>	<b>10.153</b>	<b>9.416</b>	<b>7.496</b>	<b>8.883</b>	<b>9.762</b>	<b>10.382</b>

Poginule osobe u prometnim nesrećama

Mjesec	2014.	2015.	2016.	2017.	2018.	2019.	2020.	2021.	2022.	2023.
Siječanj	17	25	23	12	17	22	23	14	18	16
Veljača	15	14	24	22	22	14	18	16	23	12
Ožujak	29	15	13	18	12	12	12	15	10	10
Travanj	16	18	17	18	30	26	16	23	13	21
Svibanj	31	39	34	39	37	24	19	25	16	16
Lipanj	22	26	26	27	26	29	27	38	28	21
Srpanj	44	41	22	39	32	24	37	35	27	36
Kolovoz	28	39	41	42	45	28	22	32	46	33
Rujan	26	43	30	23	23	30	19	32	26	30
Listopad	34	30	35	40	31	35	13	30	30	38
Studen	26	31	16	24	23	16	19	15	17	16
Prosinac	20	27	26	27	19	37	12	17	21	25
<b>UKUPNO</b>	<b>308</b>	<b>348</b>	<b>307</b>	<b>331</b>	<b>317</b>	<b>297</b>	<b>237</b>	<b>292</b>	<b>275</b>	<b>274</b>

Teško ozlijeđene osobe u prometnim nesrećama

Mjesec	2014.	2015.	2016.	2017.	2018.	2019.	2020.	2021.	2022.	2023.
Siječanj	148	159	131	102	178	110	158	137	166	146
Veljača	127	142	152	133	122	136	122	132	131	147
Ožujak	174	167	144	181	153	176	114	156	173	178
Travanj	207	205	220	196	221	148	123	148	188	203
Svibanj	245	285	261	276	274	173	196	238	276	298
Lipanj	286	267	274	289	296	300	262	275	314	341
Srpanj	313	362	337	344	317	286	295	342	359	389
Kolovoz	299	328	375	360	353	307	290	325	372	387
Rujan	275	278	266	261	282	284	264	267	276	344
Listopad	231	207	243	231	200	240	184	245	284	279
Studen	185	192	160	177	160	174	149	149	172	163
Prosinac	185	230	184	226	175	158	138	196	199	227
<b>UKUPNO</b>	<b>2.675</b>	<b>2.822</b>	<b>2.747</b>	<b>2.776</b>	<b>2.731</b>	<b>2.492</b>	<b>2.295</b>	<b>2.610</b>	<b>2.910</b>	<b>3.102</b>

Lakše ozlijeđene osobe u prometnim nesrećama

Mjesec	2014.	2015.	2016.	2017.	2018.	2019.	2020.	2021.	2022.	2023.
Siječanj	763	739	677	650	729	622	729	544	578	645
Veljača	631	706	748	586	658	611	570	507	558	558
Ožujak	770	802	792	764	710	794	405	618	696	655
Travanj	954	902	938	850	858	828	326	630	726	796
Svibanj	1.080	1.087	1.018	981	953	869	584	817	904	1.025
Lipanj	1.135	1.116	1.142	1.205	1.087	1.009	795	930	1.042	1.095
Srpanj	1.248	1.364	1.311	1.379	1.277	1.092	959	1.112	1.176	1.250
Kolovoz	1.311	1.463	1.391	1.465	1.396	1.153	974	1.121	1.254	1.239
Rujan	1.028	1.079	1.084	1.060	1.084	941	757	903	980	1.118
Listopad	970	1.016	976	1.105	945	1.002	656	773	943	1.041
Studen	778	910	765	821	708	720	483	608	713	785
Prosinac	879	1.018	1.007	966	853	752	502	745	849	895
<b>UKUPNO</b>	<b>11.547</b>	<b>12.202</b>	<b>11.849</b>	<b>11.832</b>	<b>11.258</b>	<b>10.393</b>	<b>7.740</b>	<b>9.308</b>	<b>10.419</b>	<b>11.102</b>



## VI. Prometne nesreće po danima u tjednu (2014. - 2023.)

### Prometne nesreće

Dan u tjednu	2014.	2015.	2016.	2017.	2018.	2019.	2020.	2021.	2022.	2023.
Ponedjeljak	4.541	4.619	4.795	4.910	5.018	4.743	3.871	4.619	4.681	5.037
Utorak	4.330	4.409	4.504	4.753	4.622	4.298	3.728	4.337	4.442	4.803
Srijeda	4.579	4.627	4.502	4.749	4.712	4.393	3.820	4.493	4.409	4.884
Četvrtak	4.444	4.751	4.647	4.996	4.794	4.375	3.780	4.647	4.823	4.921
Petak	5.063	5.243	5.411	5.723	5.376	5.177	4.315	5.385	5.499	5.792
Subota	4.690	4.962	4.988	5.082	4.878	4.702	3.673	4.444	4.874	5.141
Nedjelja	3.785	3.960	3.910	4.155	4.040	3.679	2.887	3.528	3.833	4.026
<b>UKUPNO</b>	<b>31.432</b>	<b>32.571</b>	<b>32.757</b>	<b>34.368</b>	<b>33.440</b>	<b>31.367</b>	<b>26.074</b>	<b>31.453</b>	<b>32.561</b>	<b>34.604</b>

### Prometne nesreće s nastradalim osobama

Dan u tjednu	2014.	2015.	2016.	2017.	2018.	2019.	2020.	2021.	2022.	2023.
Ponedjeljak	1.546	1.571	1.560	1.527	1.559	1.426	1.147	1.314	1.425	1.566
Utorak	1.490	1.522	1.449	1.483	1.412	1.270	1.050	1.240	1.380	1.542
Srijeda	1.578	1.545	1.501	1.456	1.467	1.346	1.131	1.270	1.399	1.455
Četvrtak	1.460	1.587	1.542	1.579	1.485	1.316	1.100	1.352	1.463	1.456
Petak	1.690	1.713	1.762	1.880	1.693	1.653	1.267	1.559	1.648	1.728
Subota	1.582	1.716	1.651	1.644	1.513	1.501	1.153	1.310	1.466	1.596
Nedjelja	1.261	1.384	1.314	1.370	1.321	1.183	862	1.101	1.224	1.290
<b>UKUPNO</b>	<b>10.607</b>	<b>11.038</b>	<b>10.779</b>	<b>10.939</b>	<b>10.450</b>	<b>9.695</b>	<b>7.710</b>	<b>9.146</b>	<b>10.005</b>	<b>10.633</b>

### Prometne nesreće s poginulim osobama

Dan u tjednu	2014.	2015.	2016.	2017.	2018.	2019.	2020.	2021.	2022.	2023.
Ponedjeljak	31	44	25	35	45	36	35	37	32	30
Utorak	30	34	32	42	37	32	17	39	28	30
Srijeda	34	43	32	37	29	33	35	35	29	26
Četvrtak	45	52	44	32	33	38	25	36	34	32
Petak	60	36	55	40	45	44	31	40	40	31
Subota	50	56	50	68	50	46	38	40	42	58
Nedjelja	34	52	41	53	58	50	33	36	38	44
<b>UKUPNO</b>	<b>284</b>	<b>317</b>	<b>279</b>	<b>307</b>	<b>297</b>	<b>279</b>	<b>214</b>	<b>263</b>	<b>243</b>	<b>251</b>

### Prometne nesreće s ozlijeđenim osobama

Dan u tjednu	2014.	2015.	2016.	2017.	2018.	2019.	2020.	2021.	2022.	2023.
Ponedjeljak	1.516	1.527	1.535	1.492	1.514	1.390	1.112	1.277	1.393	1.536
Utorak	1.459	1.488	1.417	1.441	1.375	1.238	1.033	1.201	1.352	1.512
Srijeda	1.543	1.502	1.469	1.419	1.438	1.313	1.096	1.235	1.370	1.429
Četvrtak	1.417	1.535	1.498	1.547	1.452	1.278	1.075	1.316	1.429	1.424
Petak	1.629	1.677	1.707	1.840	1.648	1.609	1.236	1.519	1.608	1.697
Subota	1.533	1.660	1.601	1.576	1.463	1.455	1.115	1.270	1.424	1.538
Nedjelja	1.226	1.332	1.273	1.317	1.263	1.133	829	1.065	1.186	1.246
<b>UKUPNO</b>	<b>10.323</b>	<b>10.721</b>	<b>10.500</b>	<b>10.632</b>	<b>10.153</b>	<b>9.416</b>	<b>7.496</b>	<b>8.883</b>	<b>9.762</b>	<b>10.382</b>

Poginule osobe u prometnim nesrećama

Dan u tjednu	2014.	2015.	2016.	2017.	2018.	2019.	2020.	2021.	2022.	2023.
Ponedjeljak	34	47	32	38	50	37	43	45	32	32
Utorak	33	37	34	46	38	34	17	43	28	33
Srijeda	35	47	34	37	31	36	38	35	30	28
Četvrtak	49	54	46	34	34	43	28	36	37	37
Petak	64	40	59	44	49	48	31	44	44	35
Subota	54	69	54	74	55	46	46	40	58	61
Nedjelja	39	54	48	58	60	53	34	49	46	48
<b>UKUPNO</b>	<b>308</b>	<b>348</b>	<b>307</b>	<b>331</b>	<b>317</b>	<b>297</b>	<b>237</b>	<b>292</b>	<b>275</b>	<b>274</b>

Teško ozlijeđene osobe u prometnim nesrećama

Dan u tjednu	2014.	2015.	2016.	2017.	2018.	2019.	2020.	2021.	2022.	2023.
Ponedjeljak	393	353	388	380	363	341	302	351	416	446
Utorak	335	366	338	342	338	290	300	321	381	373
Srijeda	373	366	371	341	377	322	320	317	361	415
Četvrtak	327	368	379	365	369	337	326	363	381	416
Petak	407	431	409	472	413	421	366	400	476	492
Subota	437	490	434	477	454	409	392	439	485	488
Nedjelja	403	448	428	399	417	372	289	419	410	472
<b>UKUPNO</b>	<b>2.675</b>	<b>2.822</b>	<b>2.747</b>	<b>2.776</b>	<b>2.731</b>	<b>2.492</b>	<b>2.295</b>	<b>2.610</b>	<b>2.910</b>	<b>3.102</b>

Lakše ozlijeđene osobe u prometnim nesrećama

Dan u tjednu	2014.	2015.	2016.	2017.	2018.	2019.	2020.	2021.	2022.	2023.
Ponedjeljak	1.643	1.736	1.700	1.634	1.719	1.530	1.151	1.350	1.457	1.583
Utorak	1.537	1.604	1.578	1.576	1.501	1.350	1.047	1.206	1.362	1.648
Srijeda	1.731	1.677	1.589	1.573	1.557	1.417	1.139	1.252	1.425	1.503
Četvrtak	1.635	1.782	1.597	1.703	1.586	1.360	1.055	1.328	1.526	1.441
Petak	1.838	1.852	1.940	2.024	1.812	1.757	1.314	1.618	1.777	1.822
Subota	1.756	1.969	1.890	1.820	1.649	1.666	1.165	1.353	1.580	1.749
Nedjelja	1.407	1.582	1.555	1.502	1.434	1.313	869	1.201	1.292	1.356
<b>UKUPNO</b>	<b>11.547</b>	<b>12.202</b>	<b>11.849</b>	<b>11.832</b>	<b>11.258</b>	<b>10.393</b>	<b>7.740</b>	<b>9.308</b>	<b>10.419</b>	<b>11.102</b>

## VII. Prometne nesreće prema satima u danu (2014. - 2023.)

### Prometne nesreće

Vrijeme/sat	2014.	2015.	2016.	2017.	2018.	2019.	2020.	2021.	2022.	2023.
0 - 2	1.070	1.116	1.134	1.154	1.181	1.102	942	1.179	1.212	1.174
2 - 4	888	903	885	922	863	783	558	606	858	831
4 - 6	1.052	1.075	1.082	1.067	1.049	884	600	732	861	903
6 - 8	2.257	2.298	2.260	2.414	2.372	2.158	1.771	2.095	2.126	2.330
8 - 10	3.015	3.225	3.159	3.403	3.280	3.100	2.564	3.092	3.243	3.450
10 - 12	3.896	4.005	4.103	4.232	4.161	3.812	3.194	3.958	3.959	4.378
12 - 14	3.946	4.033	4.131	4.319	4.225	3.923	3.367	4.112	4.116	4.474
14 - 16	4.057	4.080	4.092	4.314	4.194	4.046	3.362	4.131	4.172	4.527
16 - 18	3.893	4.004	3.972	4.219	4.019	3.891	3.213	3.876	3.930	4.268
18 - 20	3.302	3.506	3.585	3.738	3.713	3.403	2.871	3.458	3.653	3.771
20 - 22	2.440	2.539	2.524	2.683	2.597	2.513	2.157	2.517	2.562	2.633
22 - 24	1.616	1.787	1.830	1.903	1.786	1.752	1.475	1.697	1.869	1.865
<b>UKUPNO</b>	<b>31.432</b>	<b>32.571</b>	<b>32.757</b>	<b>34.368</b>	<b>33.440</b>	<b>31.367</b>	<b>26.074</b>	<b>31.453</b>	<b>32.561</b>	<b>34.604</b>

### Prometne nesreće s nastradalim osobama

Vrijeme/sat	2014.	2015.	2016.	2017.	2018.	2019.	2020.	2021.	2022.	2023.
0 - 2	300	315	285	299	308	279	211	277	311	304
2 - 4	232	243	249	243	211	170	128	153	201	199
4 - 6	330	346	364	333	308	247	162	215	244	279
6 - 8	823	836	809	797	805	754	578	664	723	816
8 - 10	983	1.027	1.002	1.040	945	905	677	821	950	965
10 - 12	1.277	1.294	1.237	1.292	1.193	1.130	895	1.056	1.091	1.202
12 - 14	1.362	1.395	1.361	1.406	1.338	1.233	991	1.211	1.300	1.390
14 - 16	1.462	1.421	1.407	1.426	1.408	1.304	1.064	1.210	1.371	1.490
16 - 18	1.422	1.469	1.452	1.419	1.404	1.359	1.048	1.284	1.347	1.467
18 - 20	1.167	1.275	1.263	1.352	1.244	1.098	965	1.092	1.206	1.244
20 - 22	789	866	817	826	774	748	614	738	748	777
22 - 24	460	551	533	506	512	468	377	425	513	500
<b>UKUPNO</b>	<b>10.607</b>	<b>11.038</b>	<b>10.779</b>	<b>10.939</b>	<b>10.450</b>	<b>9.695</b>	<b>7.710</b>	<b>9.146</b>	<b>10.005</b>	<b>10.633</b>

### Prometne nesreće s poginulim osobama

Vrijeme/sat	2014.	2015.	2016.	2017.	2018.	2019.	2020.	2021.	2022.	2023.
0 - 2	14	16	15	14	17	20	9	15	14	20
2 - 4	10	12	11	17	13	7	10	5	14	11
4 - 6	14	21	22	16	14	18	10	12	13	12
6 - 8	26	18	14	20	27	17	20	15	13	12
8 - 10	25	24	18	25	14	15	15	27	16	14
10 - 12	22	23	20	24	24	22	21	22	17	23
12 - 14	26	16	21	22	28	24	13	23	24	22
14 - 16	24	33	25	36	31	36	24	29	29	27
16 - 18	33	47	37	40	44	42	28	34	19	33
18 - 20	39	38	41	38	35	28	30	33	37	31
20 - 22	37	38	33	28	27	29	17	27	28	21
22 - 24	14	31	22	27	23	21	17	21	19	25
<b>UKUPNO</b>	<b>284</b>	<b>317</b>	<b>279</b>	<b>307</b>	<b>297</b>	<b>279</b>	<b>214</b>	<b>263</b>	<b>243</b>	<b>251</b>

### Prometne nesreće s ozlijeđenim osobama

Vrijeme/sat	2014.	2015.	2016.	2017.	2018.	2019.	2020.	2021.	2022.	2023.
0 - 2	286	299	270	285	291	259	202	262	297	284
2 - 4	222	231	238	226	198	163	118	148	187	188
4 - 6	316	325	342	317	294	229	152	203	231	267
6 - 8	797	818	795	777	778	737	558	649	710	804
8 - 10	958	1.003	984	1.015	931	890	662	794	934	951
10 - 12	1.255	1.271	1.217	1.268	1.169	1.108	874	1.034	1.074	1.179
12 - 14	1.336	1.379	1.340	1.384	1.310	1.209	978	1.188	1.276	1.368
14 - 16	1.438	1.388	1.382	1.390	1.377	1.268	1.040	1.181	1.342	1.463
16 - 18	1.389	1.422	1.415	1.379	1.360	1.317	1.020	1.250	1.328	1.434
18 - 20	1.128	1.237	1.222	1.314	1.209	1.070	935	1.059	1.169	1.213
20 - 22	752	828	784	798	747	719	597	711	720	756
22 - 24	446	520	511	479	489	447	360	404	494	475
<b>UKUPNO</b>	<b>10.323</b>	<b>10.721</b>	<b>10.500</b>	<b>10.632</b>	<b>10.153</b>	<b>9.416</b>	<b>7.496</b>	<b>8.883</b>	<b>9.762</b>	<b>10.382</b>

### Poginule osobe u prometnim nesrećama

Vrijeme/sat	2014.	2015.	2016.	2017.	2018.	2019.	2020.	2021.	2022.	2023.
0 - 2	15	19	17	15	20	24	12	16	18	23
2 - 4	12	13	11	19	14	9	10	8	15	12
4 - 6	15	23	27	18	15	19	13	12	24	13
6 - 8	30	18	14	21	29	17	25	24	15	12
8 - 10	26	25	19	25	14	16	18	30	18	15
10 - 12	22	26	20	25	29	22	22	23	17	25
12 - 14	31	17	21	27	31	27	15	24	27	22
14 - 16	25	39	28	37	31	37	25	31	30	29
16 - 18	33	58	42	46	46	44	28	37	21	34
18 - 20	45	38	43	40	36	28	31	36	41	34
20 - 22	38	40	39	30	28	31	18	28	29	23
22 - 24	16	32	26	28	24	23	20	23	20	32
<b>UKUPNO</b>	<b>308</b>	<b>348</b>	<b>307</b>	<b>331</b>	<b>317</b>	<b>297</b>	<b>237</b>	<b>292</b>	<b>275</b>	<b>274</b>

### Teško ozlijeđene osobe u prometnim nesrećama

Vrijeme/sat	2014.	2015.	2016.	2017.	2018.	2019.	2020.	2021.	2022.	2023.
0 - 2	105	122	104	99	117	94	71	131	113	106
2 - 4	96	91	77	78	75	58	47	75	64	81
4 - 6	105	122	134	102	93	70	56	75	88	100
6 - 8	211	203	209	190	190	193	162	193	198	201
8 - 10	228	235	258	229	220	238	209	229	257	262
10 - 12	300	286	273	277	284	251	239	261	296	347
12 - 14	284	342	310	342	312	274	282	307	357	368
14 - 16	344	334	376	338	343	302	297	295	364	410
16 - 18	376	372	359	365	378	372	301	357	394	422
18 - 20	288	340	302	355	333	319	288	328	378	377
20 - 22	184	216	192	220	240	183	192	223	228	255
22 - 24	154	159	153	181	146	138	151	136	173	173
<b>UKUPNO</b>	<b>2.675</b>	<b>2.822</b>	<b>2.747</b>	<b>2.776</b>	<b>2.731</b>	<b>2.492</b>	<b>2.295</b>	<b>2.610</b>	<b>2.910</b>	<b>3.102</b>

## Lakše ozlijeđene osobe u prometnim nesrećama

Vrijeme/sat	2014.	2015.	2016.	2017.	2018.	2019.	2020.	2021.	2022.	2023.
0 - 2	302	378	300	319	301	288	203	250	314	326
2 - 4	228	269	275	262	221	178	110	170	196	197
4 - 6	405	377	379	376	369	279	169	225	273	282
6 - 8	888	953	855	895	838	815	598	730	776	875
8 - 10	1.027	1.169	1.028	1.083	1.003	913	637	756	930	932
10 - 12	1.357	1.432	1.358	1.375	1.294	1.211	887	1.070	1.111	1.209
12 - 14	1.536	1.501	1.481	1.526	1.449	1.338	974	1.242	1.339	1.453
14 - 16	1.624	1.587	1.580	1.528	1.596	1.468	1.099	1.244	1.531	1.633
16 - 18	1.568	1.611	1.663	1.633	1.497	1.424	1.106	1.348	1.414	1.581
18 - 20	1.277	1.395	1.396	1.436	1.349	1.185	975	1.096	1.241	1.286
20 - 22	865	942	938	870	780	807	621	752	775	794
22 - 24	470	588	596	529	561	487	361	425	519	534
<b>UKUPNO</b>	<b>11.547</b>	<b>12.202</b>	<b>11.849</b>	<b>11.832</b>	<b>11.258</b>	<b>10.393</b>	<b>7.740</b>	<b>9.308</b>	<b>10.419</b>	<b>11.102</b>

## VIII. Prometne nesreće prema obilježjima nesreće (2014. - 2023.)

## Prometne nesreće

Vrste prom.nesreća	2014.	2015.	2016.	2017.	2018.	2019.	2020.	2021.	2022.	2023.	
Sudar vozila u pokretu	iz suprotnih smjerova	3.250	3.393	3.346	3.521	3.401	3.038	2.590	3.051	3.139	3.356
	bočni smjer	5.991	6.308	6.361	6.904	6.619	5.979	4.709	5.821	6.027	6.643
	u usporod. vožnji	802	812	761	882	864	874	745	958	998	1.004
	u vožnji u slijedu	3.954	4.001	4.137	4.352	4.045	3.830	2.890	3.787	3.857	4.177
	u vožnji unazad	1.163	1.204	1.291	1.322	1.377	1.082	738	850	898	982
<b>UKUPNO</b>	<b>15.160</b>	<b>15.718</b>	<b>15.896</b>	<b>16.981</b>	<b>16.306</b>	<b>14.803</b>	<b>11.672</b>	<b>14.467</b>	<b>14.919</b>	<b>16.162</b>	
Udar u parkirano vozilo	4.014	4.227	4.362	4.447	4.648	4.823	4.283	5.222	5.442	5.725	
Slijetanje vozila s ceste	5.134	5.423	5.281	5.360	5.025	4.561	3.832	4.364	4.628	4.539	
Nalet na bicikl	569	496	490	473	451	418	408	469	458	471	
Nalet na pješaka	1.557	1.537	1.459	1.508	1.405	1.326	981	1.215	1.303	1.347	
Nalet na motocikl ili moped	224	225	168	193	175	145	114	135	131	168	
Sudar s vlakom	32	26	26	33	37	30	27	32	17	29	
Udar voz. u objekt na cesti	931	920	892	980	954	833	728	934	989	996	
Udar voz. u objekt kraj ceste	1.419	1.533	1.639	1.817	1.816	2.051	2.140	2.558	2.684	3.002	
Nalet na životinju	745	720	788	864	801	830	684	717	538	525	
Ostalo	1.647	1.746	1.756	1.712	1.822	1.547	1.205	1.340	1.452	1.640	
<b>SVEUKUPNO</b>	<b>31.432</b>	<b>32.571</b>	<b>32.757</b>	<b>34.368</b>	<b>33.440</b>	<b>31.367</b>	<b>26.074</b>	<b>31.453</b>	<b>32.561</b>	<b>34.604</b>	

## Prometne nesreće s nastradalim osobama

Vrste prom.nesreća		2014.	2015.	2016.	2017.	2018.	2019.	2020.	2021.	2022.	2023.
Sudar vozila u pokretu	iz suprotnih smjerova	1.253	1.296	1.322	1.322	1.280	1.211	926	1.151	1.236	1.367
	bočni smjer	1.833	2.004	1.944	2.082	1.987	1.813	1.435	1.619	1.829	2.036
	u usporod. vožnji	154	173	165	175	193	194	131	188	210	201
	u vožnji u slijedu	1.577	1.578	1.672	1.627	1.539	1.503	1.071	1.452	1.519	1.656
	u vožnji unazad	73	71	64	81	66	58	31	36	34	36
	<b>UKUPNO</b>	<b>4.890</b>	<b>5.122</b>	<b>5.167</b>	<b>5.287</b>	<b>5.065</b>	<b>4.779</b>	<b>3.594</b>	<b>4.446</b>	<b>4.828</b>	<b>5.296</b>
Udar u parkirano vozilo		120	131	133	108	114	106	100	83	127	119
Slijetanje vozila s ceste		2.295	2.485	2.336	2.386	2.219	2.034	1.691	1.940	2.157	2.092
Nalet na bicikl		470	432	411	398	369	338	330	379	381	391
Nalet na pješaka		1.497	1.476	1.411	1.440	1.364	1.270	937	1.156	1.241	1.290
Nalet na motocikl ili moped		175	170	141	155	133	115	89	113	99	140
Sudar s vlakom		14	13	7	13	19	16	13	18	9	19
Udar voz. u objekt na cesti		77	87	61	82	82	63	45	53	46	72
Udar voz. u objekt kraj ceste		234	250	260	295	286	299	353	372	427	422
Nalet na životinju		47	43	25	41	39	34	33	29	23	26
Ostalo		788	829	827	734	760	641	525	557	667	766
<b>SVEUKUPNO</b>		<b>10.607</b>	<b>11.038</b>	<b>10.779</b>	<b>10.939</b>	<b>10.450</b>	<b>9.695</b>	<b>7.710</b>	<b>9.146</b>	<b>10.005</b>	<b>10.633</b>

## Prometne nesreće s poginulim osobama

Vrste prom.nesreća		2014.	2015.	2016.	2017.	2018.	2019.	2020.	2021.	2022.	2023.
Sudar vozila u pokretu	iz suprotnih smjerova	61	70	68	68	48	54	42	62	58	51
	bočni smjer	22	29	16	26	21	21	16	24	20	23
	u usporod. vožnji	3	3	1	2	1	2	-	4	2	1
	u vožnji u slijedu	13	10	16	13	14	17	15	12	9	16
	u vožnji unazad	-	3	-	1	-	-	-	-	0	1
	<b>UKUPNO</b>	<b>99</b>	<b>115</b>	<b>101</b>	<b>110</b>	<b>84</b>	<b>94</b>	<b>73</b>	<b>102</b>	<b>89</b>	<b>92</b>
Udar u parkirano vozilo		4	2	2	2	2	-	1	2	2	4
Slijetanje vozila s ceste		81	91	70	95	95	110	68	78	85	79
Nalet na bicikl		11	23	20	16	16	11	6	20	5	8
Nalet na pješaka		71	58	59	53	64	59	36	36	40	43
Nalet na motocikl ili moped		6	7	6	6	1	1	3	2	2	3
Sudar s vlakom		1	4	1	4	6	2	4	4	5	1
Udar voz. u objekt na cesti		-	3	1	2	5	1	1	1	1	3
Udar voz. u objekt kraj ceste		5	6	12	14	14	13	20	14	11	15
Nalet na životinju		-	1	-	-	1	-	-	-	0	0
Ostalo		6	7	7	5	9	6	2	4	3	3
<b>SVEUKUPNO</b>		<b>284</b>	<b>317</b>	<b>279</b>	<b>307</b>	<b>297</b>	<b>297</b>	<b>214</b>	<b>263</b>	<b>243</b>	<b>251</b>

## Prometne nesreće s ozlijeđenim osobama

Vrste prom.nesreća		2014.	2015.	2016.	2017.	2018.	2019.	2020.	2021.	2022.	2023.
Sudar vozila u pokretu	iz suprotnih smjerova	1.192	1.226	1.254	1.254	1.232	2.080	884	1.089	1.178	1.316
	bočni smjer	1.811	1.975	1.928	2.056	1.966	2.545	1.419	1.595	1.809	2.013
	u uspor. vožnji	151	170	164	173	192	260	131	184	208	200
	u vožnji u slijedu	1.564	1.568	1.656	1.614	1.525	2.288	1.056	1.440	1.510	1.640
	u vožnji unazad	73	68	64	80	66	74	31	36	34	35
	<b>UKUPNO</b>	<b>4.791</b>	<b>5.007</b>	<b>5.066</b>	<b>5.177</b>	<b>4.981</b>	<b>7.247</b>	<b>3.521</b>	<b>4.344</b>	<b>4.739</b>	<b>5.204</b>
Udar u parkirano vozilo		116	129	131	106	112	143	99	81	125	115
Slijetanje vozila s ceste		2.214	2.394	2.266	2.291	2.124	2.507	1.623	1.862	2.072	2.013
Nalet na bicikl		459	409	391	382	353	340	324	359	376	383
Nalet na pješaka		1.426	1.418	1.352	1.387	1.300	1.296	901	1.120	1.201	1.247
Nalet na motocikl ili moped		169	163	135	149	132	137	86	111	97	137
Sudar s vlakom		13	9	6	9	13	23	9	14	4	18
Udar voz. u objekt na cesti		77	84	60	80	77	84	44	52	45	69
Udar voz. u objekt kraj ceste		229	244	248	281	272	354	333	358	416	407
Nalet na životinju		47	42	25	41	38	36	33	29	23	26
Ostalo		782	822	820	729	751	718	523	553	664	763
<b>SVEUKUPNO</b>		<b>10.323</b>	<b>10.721</b>	<b>10.500</b>	<b>10.632</b>	<b>10.153</b>	<b>12.885</b>	<b>7.496</b>	<b>8.883</b>	<b>9.762</b>	<b>10.382</b>

## Poginule osobe u prometnim nesrećama

Vrste prom.nesreća		2014.	2015.	2016.	2017.	2018.	2019.	2020.	2021.	2022.	2023.
Sudar vozila u pokretu	iz suprotnih smjerova	68	81	81	83	59	54	51	69	62	57
	bočni smjer	23	35	18	26	22	21	17	26	22	24
	u uspor. vožnji	3	3	1	2	1	2	0	4	2	1
	u vožnji u slijedu	14	14	17	15	15	17	16	13	10	21
	u vožnji unazad	-	3	-	1	-	-	-	-	0	1
	<b>UKUPNO</b>	<b>108</b>	<b>136</b>	<b>117</b>	<b>127</b>	<b>97</b>	<b>94</b>	<b>84</b>	<b>112</b>	<b>96</b>	<b>104</b>
Udar u parkirano vozilo		7	2	2	2	2	-	4	2	2	4
Slijetanje vozila s ceste		88	101	78	100	99	110	77	93	107	86
Nalet na bicikl		11	23	20	16	16	11	6	21	5	8
Nalet na pješaka		73	58	61	53	65	59	36	37	40	44
Nalet na motocikl ili moped		6	7	6	7	1	1	3	2	2	3
Sudar s vlakom		4	4	1	5	7	2	4	4	7	1
Udar voz. u objekt na cesti		-	3	1	2	5	1	1	1	1	5
Udar voz. u objekt kraj ceste		5	6	14	14	15	13	20	16	11	15
Nalet na životinju		-	1	-	-	1	-	-	-	0	0
Ostalo		6	7	7	5	9	6	2	4	4	4
<b>SVEUKUPNO</b>		<b>308</b>	<b>348</b>	<b>307</b>	<b>331</b>	<b>317</b>	<b>297</b>	<b>237</b>	<b>292</b>	<b>275</b>	<b>274</b>

## Teško ozlijeđene osobe u prometnim nesrećama

Vrste prom.nesreća		2014.	2015.	2016.	2017.	2018.	2019.	2020.	2021.	2022.	2023.
Sudar vozila u pokretu	iz suprotnih smjerova	359	424	472	483	423	372	372	387	460	495
	bočni smjer	322	359	376	368	367	348	287	335	386	415
	u uspor. vožnji	14	39	20	27	32	40	26	35	45	36
	u vožnji u slijedu	159	148	157	162	185	151	145	181	210	217
	u vožnji unazad	10	15	12	14	7	9	5	7	3	6
	<b>UKUPNO</b>	<b>864</b>	<b>985</b>	<b>1.037</b>	<b>1.054</b>	<b>1.014</b>	<b>920</b>	<b>835</b>	<b>945</b>	<b>1.104</b>	<b>1.169</b>
Udar u parkirano vozilo	22	18	27	27	25	26	26	13	26	28	
Slijetanje vozila s ceste	751	777	758	804	754	676	625	737	805	827	
Nalet na bicikl	132	105	118	97	96	94	109	117	118	114	
Nalet na pješaka	454	475	409	407	409	406	338	405	429	446	
Nalet na motocikl ili moped	61	50	42	45	54	45	33	35	39	59	
Sudar s vlakom	5	8	5	5	4	4	8	6	2	7	
Udar voz. u objekt na cesti	21	24	20	21	20	13	13	19	238	17	
Udar voz. u objekt kraj ceste	87	96	90	104	96	71	102	118	12	140	
Nalet na životinju	10	9	10	9	13	11	10	6	132	6	
Ostalo	268	275	231	203	246	226	196	209	5	289	
<b>SVEUKUPNO</b>	<b>2.675</b>	<b>2.822</b>	<b>2.747</b>	<b>2.776</b>	<b>2.731</b>	<b>2.492</b>	<b>2.295</b>	<b>2.610</b>	<b>2.910</b>	<b>3.102</b>	

## Lakše ozlijeđene osobe u prometnim nesrećama

Vrste prom.nesreća		2014.	2015.	2016.	2017.	2018.	2019.	2020.	2021.	2022.	2023.
Sudar vozila u pokretu	iz suprotnih smje.	1.847	1.781	1.886	1.848	1.835	1.708	1.196	1.540	1.649	1.829
	bočni smjer	2.355	2.690	2.489	2.636	2.503	2.197	1.752	1.929	2.236	2.443
	u uspor. vožnji	191	225	213	200	239	220	147	216	247	269
	u vožnji u slijedu	2.294	2.288	2.356	2.279	2.105	2.137	1.455	1.939	2.112	2.296
	u vožnji unazad	92	77	70	78	70	65	32	36	34	37
	<b>UKUPNO</b>	<b>6.779</b>	<b>7.061</b>	<b>7.014</b>	<b>7.041</b>	<b>6.752</b>	<b>6.327</b>	<b>4.582</b>	<b>5.660</b>	<b>6.278</b>	<b>6.874</b>
Udar u parkirano vozilo	128	138	131	109	113	117	96	79	122	111	
Slijetanje vozila s ceste	2.158	2.475	2.271	2.178	2.038	1.831	1.407	1.644	1.891	1.800	
Nalet na bicikl	339	317	281	297	269	246	225	256	263	282	
Nalet na pješaka	1.094	1.039	1.035	1.077	973	890	603	774	861	884	
Nalet na motocikl ili moped	129	133	114	124	95	92	66	91	75	112	
Sudar s vlakom	20	8	5	9	21	19	6	18	3	15	
Udar voz. u objekt na cesti	70	85	52	73	82	71	33	46	484	62	
Udar voz. u objekt kraj ceste	184	236	247	261	278	283	312	324	46	376	
Nalet na životinju	41	47	18	36	32	25	29	23	373	27	
Ostalo	605	663	681	627	605	492	381	393	23	559	
<b>SVEUKUPNO</b>	<b>11.547</b>	<b>12.202</b>	<b>11.849</b>	<b>11.832</b>	<b>11.258</b>	<b>10.393</b>	<b>7.740</b>	<b>9.308</b>	<b>10.419</b>	<b>11.102</b>	











### Prometne nesreće s poginulim osobama

Meteorološki uvjeti	2014.	2015.	2016.	2017.	2018.	2019.	2020.	2021.	2022.	2023.
Vedro	177	213	180	210	204	163	121	158	153	165
Oblačno	66	61	69	66	63	72	64	68	56	65
Kiša	37	36	25	28	18	32	19	25	24	14
Magla	4	5	5	3	6	6	5	7	7	2
Snijeg	-	1	-	-	4	1	1	1	1	2
Slana	-	-	-	-	1	-	-	0	0	0
Ostali uvjeti	-	1	-	-	1	5	4	4	2	3
<b>UKUPNO</b>	<b>284</b>	<b>317</b>	<b>279</b>	<b>307</b>	<b>297</b>	<b>279</b>	<b>214</b>	<b>263</b>	<b>243</b>	<b>251</b>

### Prometne nesreće s ozlijeđenim osobama

Meteorološki uvjeti	2014.	2015.	2016.	2017.	2018.	2019.	2020.	2021.	2022.	2023.
Vedro	6.173	7.228	6.888	7.621	6.884	6.153	4.671	5.592	6.261	6.553
Oblačno	2.634	2.045	2.226	1.893	2.167	2.047	1.913	2.157	2.274	2.470
Kiša	1.348	1.102	1.219	966	794	1.033	649	842	938	1.082
Magla	87	230	93	70	69	69	144	105	140	64
Snijeg	59	99	56	64	205	47	30	79	26	70
Slana	3	2	2	3	5	-	9	3	4	2
Ostali uvjeti	19	15	16	15	29	67	80	105	119	141
<b>UKUPNO</b>	<b>10.323</b>	<b>10.721</b>	<b>10.500</b>	<b>10.632</b>	<b>10.153</b>	<b>9.416</b>	<b>7.496</b>	<b>8.883</b>	<b>9.762</b>	<b>10.382</b>

### Poginule osobe u prometnim nesrećama

Meteorološki uvjeti	2014.	2015.	2016.	2017.	2018.	2019.	2020.	2021.	2022.	2023.
Vedro	193	234	195	224	219	172	140	176	177	175
Oblačno	72	64	81	75	67	78	65	76	58	77
Kiša	39	43	26	29	18	35	20	28	26	15
Magla	4	5	5	3	6	6	7	7	9	2
Snijeg	-	1	-	-	5	1	1	1	1	2
Slana	-	-	-	-	1	-	-	-	0	0
Ostali uvjeti	-	1	-	-	1	5	4	4	4	3
<b>UKUPNO</b>	<b>308</b>	<b>348</b>	<b>307</b>	<b>331</b>	<b>317</b>	<b>297</b>	<b>237</b>	<b>292</b>	<b>275</b>	<b>274</b>

### Teško ozlijeđene osobe u prometnim nesrećama

Meteorološki uvjeti	2014.	2015.	2016.	2017.	2018.	2019.	2020.	2021.	2022.	2023.
Vedro	1.678	2.014	1.889	2.068	1.936	1.701	1.501	1.687	1.900	2076
Oblačno	654	474	532	454	554	486	528	613	671	655
Kiša	318	253	273	214	169	238	184	207	243	290
Magla	18	59	36	23	19	24	45	47	50	22
Snijeg	4	16	8	14	42	16	7	33	7	17
Slana	-	-	1	3	2	-	2	-	0	0
Ostali uvjeti	3	6	8	-	9	27	28	23	39	42
<b>UKUPNO</b>	<b>2.675</b>	<b>2.822</b>	<b>2.747</b>	<b>2.776</b>	<b>2.731</b>	<b>2.492</b>	<b>2.295</b>	<b>2.610</b>	<b>2.910</b>	<b>3.102</b>

### Lakše ozlijeđene osobe u prometnim nesrećama

Meteorološki uvjeti	2014.	2015.	2016.	2017.	2018.	2019.	2020.	2021.	2022.	2023.
Vedro	6.663	8.030	7.559	8.341	7.430	6.608	4.693	5.731	6.528	6.803
Oblačno	3.034	2.378	2.619	2.217	2.441	2.381	2.032	2.329	2.503	2.729
Kiša	1.611	1.348	1.467	1.094	979	1.204	726	919	1.076	1.255
Magla	126	308	103	74	95	75	156	120	161	80
Snijeg	87	126	75	80	276	58	42	91	29	94
Slana	3	3	2	5	4	-	9	4	7	2
Ostali uvjeti	23	9	24	21	33	67	82	114	115	139
<b>UKUPNO</b>	<b>11.547</b>	<b>12.202</b>	<b>11.849</b>	<b>11.832</b>	<b>11.258</b>	<b>10.393</b>	<b>7.740</b>	<b>9.308</b>	<b>10.419</b>	<b>11.102</b>

### XI. Prometne nesreće prema stanju kolnika (2014. - 2023.)

#### Prometne nesreće

Stanje površine kolnika	2014.	2015.	2016.	2017.	2018.	2019.	2020.	2021.	2022.	2023.
Suh - čist	22.865	24.874	24.925	26.865	25.804	24.330	20.051	24.305	25.302	26.630
Suh - pijesak, šljunak	336	433	385	431	397	431	378	525	538	491
Mokar	7.628	6.658	6.869	6.280	6.293	6.194	5.400	6.236	6.487	7.140
Blato	34	24	36	47	25	29	28	43	31	48
Snijeg - razgrnut	42.615	193	144	254	415	115	49	73	37	61
Snijeg - nerazgrnut	119	128	107	131	240	94	41	115	36	80
Zaleđen - posut	18	27	20	53	27	13	8	21	14	8
Zaleđen - neposut	54	77	62	83	63	30	38	46	15	22
Odron kamenja	15	15	12	20	18	12	10	25	17	10
Zemlja suha	77	88	112	98	65	58	38	33	42	57
Zemlja mokra	33	28	54	82	65	33	22	17	22	19
Ulje i slično	44	26	31	24	28	28	11	14	20	38
<b>UKUPNO</b>	<b>73.838</b>	<b>32.571</b>	<b>32.757</b>	<b>34.368</b>	<b>33.440</b>	<b>31.367</b>	<b>26.074</b>	<b>31.453</b>	<b>32.561</b>	<b>34.604</b>

#### Prometne nesreće s nastradalim osobama

Stanje površine kolnika	2014.	2015.	2016.	2017.	2018.	2019.	2020.	2021.	2022.	2023.
Suh - čist	7.852	8.395	8.167	8.666	8.136	7.574	6.013	7.174	7.888	8.291
Suh - pijesak, šljunak	100	141	93	108	110	103	87	124	128	115
Mokar	2.526	2.331	2.371	1.991	1.977	1.918	1.562	1.769	1.938	2.146
Blato	12	10	6	11	6	6	4	8	10	12
Snijeg - razgrnut	34	42	33	56	91	20	7	9	5	10
Snijeg - nerazgrnut	20	31	23	25	56	20	8	33	5	12
Zaleđen - posut	2	9	2	10	3	4	3	3	5	3
Zaleđen - neposut	12	29	25	18	24	11	11	15	8	3
Odron kamenja	2	-	-	3	-	1	-	0	1	2
Zemlja suha	20	29	32	18	14	11	7	5	8	16
Zemlja mokra	9	8	17	27	15	10	3	4	3	2
Ulje i slično	18	13	10	6	18	17	5	2	6	21
<b>UKUPNO</b>	<b>10.607</b>	<b>11.038</b>	<b>10.779</b>	<b>10.939</b>	<b>10.450</b>	<b>9.695</b>	<b>7.710</b>	<b>9.146</b>	<b>10.005</b>	<b>10.633</b>

### Prometne nesreće s poginulim osobama

Stanje površine kolnika	2014.	2015.	2016.	2017.	2018.	2019.	2020.	2021.	2022.	2023.
Suh - čist	206	242	224	253	238	210	167	198	184	208
Suh - pijesak, šljunak	6	4	-	4	3	-	2	8	4	4
Mokar	71	67	53	49	49	66	45	57	54	37
Blato	-	-	-	-	-	-	-	-	0	0
Snijeg - razgrnut	-	-	-	1	3	1	-	-	0	0
Snijeg - nerazgrnut	-	1	1	-	1	1	-	-	1	1
Zaleđen - posut	-	-	1	-	1	-	-	-	0	0
Zaleđen - neposut	-	1	-	-	-	-	-	-	0	0
Odron kamenja	-	-	-	-	-	-	-	-	0	0
Zemlja suha	1	1	-	-	1	1	-	-	0	1
Zemlja mokra	-	1	-	-	1	-	-	-	0	0
Ulje i slično	-	-	-	-	-	-	-	-	0	0
<b>UKUPNO</b>	<b>284</b>	<b>317</b>	<b>279</b>	<b>307</b>	<b>297</b>	<b>279</b>	<b>214</b>	<b>263</b>	<b>243</b>	<b>251</b>

### Prometne nesreće s ozlijeđenim osobama

Stanje površine kolnika	2014.	2015.	2016.	2017.	2018.	2019.	2020.	2021.	2022.	2023.
Suh - čist	7.646	8.153	7.943	8.413	7.898	7.364	5.846	6.976	7.704	8.083
Suh - pijesak, šljunak	94	137	93	104	107	103	85	116	124	111
Mokar	2.455	2.264	2.318	1.942	1.928	1.852	1.517	1.712	1.884	2.109
Blato	12	10	6	11	6	6	4	8	10	12
Snijeg - razgrnut	34	42	33	55	88	19	7	9	5	10
Snijeg - nerazgrnut	20	30	22	25	55	19	8	33	4	11
Zaleđen - posut	2	9	1	10	2	4	3	3	5	3
Zaleđen - neposut	12	28	25	18	24	11	11	15	8	3
Odron kamenja	2	-	-	3	-	1	-	-	1	2
Zemlja suha	19	28	32	18	13	10	7	5	8	15
Zemlja mokra	9	7	17	27	14	10	3	4	3	2
Ulje i slično	18	13	10	6	18	17	5	2	6	21
<b>UKUPNO</b>	<b>10.323</b>	<b>10.721</b>	<b>10.500</b>	<b>10.632</b>	<b>10.153</b>	<b>9.416</b>	<b>7.496</b>	<b>8.883</b>	<b>9.762</b>	<b>10.382</b>

### Poginule osobe u prometnim nesrećama

Stanje površine kolnika	2014.	2015.	2016.	2017.	2018.	2019.	2020.	2021.	2022.	2023.
Suh - čist	221	262	248	272	253	223	187	219	211	225
Suh - pijesak, šljunak	9	4	-	5	3	-	2	8	4	4
Mokar	77	77	57	53	51	71	48	65	59	43
Blato	-	-	-	-	-	-	-	-	0	0
Snijeg - razgrnut	-	-	-	1	5	1	-	-	0	0
Snijeg - nerazgrnut	-	1	1	-	2	1	-	-	1	1
Zaleđen - posut	-	-	1	-	1	-	-	-	0	0
Zaleđen - neposut	-	2	-	-	-	-	-	-	0	0
Odron kamenja	-	-	-	-	-	-	-	-	0	0
Zemlja suha	1	1	-	-	1	1	-	-	0	1
Zemlja mokra	-	1	-	-	1	-	-	-	0	0
Ulje i slično	-	-	-	-	-	-	-	-	0	0
<b>UKUPNO</b>	<b>308</b>	<b>348</b>	<b>307</b>	<b>331</b>	<b>317</b>	<b>297</b>	<b>237</b>	<b>292</b>	<b>275</b>	<b>274</b>

### Teško ozlijeđene osobe u prometnim nesrećama

Stanje površine kolnika	2014.	2015.	2016.	2017.	2018.	2019.	2020.	2021.	2022.	2023.
Suh - čist	2.045	2.212	2.170	2.260	2.214	1.985	1.824	2.053	2.343	2.472
Suh - pijesak, šljunak	29	47	32	36	32	47	32	47	44	55
Mokar	579	524	514	451	440	431	419	493	512	539
Blato	5	1	4	1	2	-	2	2	2	6
Snijeg - razgrnut	1	11	4	6	13	5	4	2	1	2
Snijeg - nerazgrnut	1	2	3	10	13	3	2	9	1	7
Zaleđen - posut	1	3	-	2	-	1	-	-	1	1
Zaleđen - neposut	5	6	10	3	5	4	4	2	2	6
Odron kamenja	-	-	-	-	-	1	-	-	-	1
Zemlja suha	4	8	7	2	4	4	6	1	4	6
Zemlja mokra	2	2	3	5	4	2	2	1	-	1
Ulje i slično	3	6	-	-	4	9	-	-	-	6
<b>UKUPNO</b>	<b>2.675</b>	<b>2.822</b>	<b>2.747</b>	<b>2.776</b>	<b>2.731</b>	<b>2.492</b>	<b>2.295</b>	<b>2.610</b>	<b>2.910</b>	<b>3.102</b>

### Lakše ozlijeđene osobe u prometnim nesrećama

Stanje površine kolnika	2014.	2015.	2016.	2017.	2018.	2019.	2020.	2021.	2022.	2023.
Suh - čist	8.395	9.135	8.793	9.277	8.583	8.003	5.947	7.264	8.078	8.508
Suh - pijesak, šljunak	82	114	83	82	105	75	70	100	110	86
Mokar	2.910	2.757	2.808	2.272	2.299	2.198	1.669	1.852	2.181	2.428
Blato	15	9	4	11	5	8	2	10	11	11
Snijeg - razgrnut	52	54	49	67	103	23	8	13	6	14
Snijeg - nerazgrnut	30	42	28	31	93	29	14	38	3	22
Zaleđen - posut	1	7	1	12	2	3	4	3	7	2
Zaleđen - neposut	10	34	26	24	24	16	16	17	10	2
Odron kamenja	3	-	-	3	-	-	-	-	1	1
Zemlja suha	17	33	30	18	10	9	3	5	6	10
Zemlja mokra	8	7	17	28	16	12	2	3	3	1
Ulje i slično	24	10	10	7	18	17	5	3	3	17
<b>UKUPNO</b>	<b>11.547</b>	<b>12.202</b>	<b>11.849</b>	<b>11.832</b>	<b>11.258</b>	<b>10.393</b>	<b>7.740</b>	<b>9.308</b>	<b>10.419</b>	<b>11.102</b>

## XII. Prometne nesreće prema uvjetima vidljivosti (2014. - 2023.)

### Prometne nesreće

Uvjeti vidljivosti	2014.	2015.	2016.	2017.	2018.	2019.	2020.	2021.	2022.	2023.
Dan	21.932	22.564	22.790	24.123	23.377	21.579	17.905	21.998	22.239	24.031
Noć	8.659	9.090	9.079	9.317	9.125	8.763	7.234	8.350	9.114	9.133
Sumrak	472	521	501	540	536	619	596	722	765	953
Svitanje	369	396	387	388	402	406	339	383	443	487
<b>UKUPNO</b>	<b>31.432</b>	<b>32.571</b>	<b>32.757</b>	<b>34.368</b>	<b>33.440</b>	<b>31.367</b>	<b>26.074</b>	<b>31.453</b>	<b>32.561</b>	<b>34.604</b>

### Prometne nesreće s nastradalim osobama

Uvjeti vidljivosti	2014.	2015.	2016.	2017.	2018.	2019.	2020.	2021.	2022.	2023.
Dan	7.626	7.866	7.701	7.866	7.484	6.863	5.487	6.536	7.083	7.581
Noć	2.643	2.829	2.762	2.754	2.669	2.455	1.926	2.263	2.488	2.572
Sumrak	181	191	171	191	165	233	183	229	274	318
Svitanje	157	152	145	128	132	144	114	118	160	162
<b>UKUPNO</b>	<b>10.607</b>	<b>11.038</b>	<b>10.779</b>	<b>10.939</b>	<b>10.450</b>	<b>9.695</b>	<b>7.710</b>	<b>9.146</b>	<b>10.005</b>	<b>10.633</b>



Prometne nesreće s poginulim osobama

Uvjeti vidljivosti	2014.	2015.	2016.	2017.	2018.	2019.	2020.	2021.	2022.	2023.
Dan	157	168	145	174	166	152	122	163	124	131
Noć	111	129	126	121	122	114	76	88	103	106
Sumrak	7	12	3	6	6	8	8	8	11	8
Svitanje	9	8	5	6	3	5	8	4	5	6
<b>UKUPNO</b>	<b>284</b>	<b>317</b>	<b>279</b>	<b>307</b>	<b>297</b>	<b>279</b>	<b>214</b>	<b>263</b>	<b>243</b>	<b>251</b>

Prometne nesreće s ozlijeđenim osobama

Uvjeti vidljivosti	2014.	2015.	2016.	2017.	2018.	2019.	2020.	2021.	2022.	2023.
Dan	7.469	7.698	7.556	7.692	7.318	6.711	5.365	6.373	6.959	7.450
Noć	2.532	2.700	2.636	2.633	2.547	2.341	1.850	2.175	2.385	2.466
Sumrak	174	179	168	185	159	225	175	221	263	310
Svitanje	148	144	140	122	129	139	106	114	155	156
<b>UKUPNO</b>	<b>10.323</b>	<b>10.721</b>	<b>10.500</b>	<b>10.632</b>	<b>10.153</b>	<b>9.416</b>	<b>7.496</b>	<b>8.883</b>	<b>9.762</b>	<b>10.382</b>

Poginule osobe u prometnim nesrećama

Uvjeti vidljivosti	2014.	2015.	2016.	2017.	2018.	2019.	2020.	2021.	2022.	2023.
Dan	173	185	153	190	177	158	134	184	133	137
Noć	119	137	144	129	131	126	84	95	115	123
Sumrak	7	17	3	6	6	8	8	9	11	8
Svitanje	9	9	7	6	3	5	11	4	16	6
<b>UKUPNO</b>	<b>308</b>	<b>348</b>	<b>307</b>	<b>331</b>	<b>317</b>	<b>297</b>	<b>237</b>	<b>292</b>	<b>275</b>	<b>274</b>

Teško ozlijeđene osobe u prometnim nesrećama

Uvjeti vidljivosti	2014.	2015.	2016.	2017.	2018.	2019.	2020.	2021.	2022.	2023.
Dan	1.817	1.920	1.916	1.875	1.859	1.709	1.565	1.741	1.979	2.106
Noć	751	808	754	811	790	674	628	749	783	813
Sumrak	56	45	34	55	46	66	55	85	83	115
Svitanje	51	49	43	35	36	43	47	35	65	68
<b>UKUPNO</b>	<b>2.675</b>	<b>2.822</b>	<b>2.747</b>	<b>2.776</b>	<b>2.731</b>	<b>2.492</b>	<b>2.295</b>	<b>2.610</b>	<b>2.910</b>	<b>3.102</b>

Lakše ozlijeđene osobe u prometnim nesrećama

Uvjeti vidljivosti	2014.	2015.	2016.	2017.	2018.	2019.	2020.	2021.	2022.	2023.
Dan	8.332	8.688	8.387	8.547	8.116	7375	5530	6658	7364	7886
Noć	2.863	3.114	3.095	2.926	2.832	2.609	1.916	2.316	2.596	2.748
Sumrak	171	228	197	202	161	240	189	209	256	316
Svitanje	181	172	170	157	149	169	105	125	203	152
<b>UKUPNO</b>	<b>11.547</b>	<b>12.202</b>	<b>11.849</b>	<b>11.832</b>	<b>11.258</b>	<b>10.393</b>	<b>7.740</b>	<b>9.308</b>	<b>10.419</b>	<b>11.102</b>

### XIII. Prometne nesreće prema vrsti vozila (2014. - 2023.)

#### Prometne nesreće

Vrsta vozila	2014.	2015.	2016.	2017.	2018.	2019.	2020.	2021.	2022.	2023.
Moped	1.061	1.071	950	971	823	762	598	653	729	694
Motocikl	1.432	1.501	1.402	1.555	1.658	1.439	1.213	1.364	1.642	1.874
Četverocikl	28	44	59	54	47	50	27	35	27	27
Osobno vozilo	27.530	28.621	28.834	30.292	29.394	27.492	22.474	27.200	28.140	29.837
Autobus	724	771	704	744	698	675	371	442	457	522
Teretno vozilo	4.414	4.534	4.627	4.864	5.049	4.846	4.655	5.825	5.523	6.143
Traktor	398	357	359	333	332	331	341	362	364	392
Bicikl	1.486	1.478	1.394	1.324	1.274	1.156	1.155	1.282	1.317	1.331
Tramvaj	149	148	126	140	135	133	73	94	94	93
Ostala vozila	2.691	2.941	3.058	3.269	3.497	1.297	1.299	1.628	1.542	1.675
<b>UKUPNO</b>	<b>39.913</b>	<b>41.466</b>	<b>41.513</b>	<b>43.546</b>	<b>42.907</b>	<b>38.181</b>	<b>32.206</b>	<b>38.885</b>	<b>39.835</b>	<b>42.588</b>

#### Prometne nesreće s nastradalim osobama

Vrsta vozila	2014.	2015.	2016.	2017.	2018.	2019.	2020.	2021.	2022.	2023.
Moped	816	846	753	724	614	562	461	495	527	520
Motocikl	1.086	1.131	1.042	1.167	1.298	1.102	929	1.073	1.249	1.469
Četverocikl	20	34	41	36	30	35	18	24	21	20
Osobno vozilo	8.525	8.924	8.807	8.991	8.529	7.914	6.112	7.358	7.969	8.451
Autobus	226	242	198	197	198	175	101	126	127	138
Teretno vozilo	1.102	1.181	1.119	1.203	1.197	1.191	1.075	1.293	1.281	1.457
Traktor	148	125	125	116	127	135	136	138	149	149
Bicikl	1.251	1.282	1.192	1.121	1.083	953	973	1.038	1.124	1.109
Tramvaj	63	83	55	63	64	65	31	37	36	46
Ostala vozila	384	404	401	402	420	303	276	331	316	349
<b>UKUPNO</b>	<b>13.621</b>	<b>14.252</b>	<b>13.733</b>	<b>14.020</b>	<b>13.560</b>	<b>12.435</b>	<b>10.112</b>	<b>11.913</b>	<b>12.799</b>	<b>13.708</b>

#### Prometne nesreće s poginulim osobama

Vrsta vozila	2014.	2015.	2016.	2017.	2018.	2019.	2020.	2021.	2022.	2023.
Moped	14	16	11	8	4	9	5	7	8	6
Motocikl	46	60	35	39	63	51	45	58	46	69
Četverocikl	1	1	1	1	2	1	-	-	0	0
Osobno vozilo	210	239	231	254	218	209	165	199	187	171
Autobus	6	13	8	8	9	6	4	4	8	7
Teretno vozilo	61	57	51	61	51	56	40	67	53	65
Traktor	11	5	8	7	9	14	5	8	4	7
Bicikl	21	37	28	23	23	15	12	27	13	20
Tramvaj	1	1	-	2	2	1	1	-	0	0
Ostala vozila	25	22	21	27	20	30	23	30	27	22
<b>UKUPNO</b>	<b>396</b>	<b>451</b>	<b>394</b>	<b>430</b>	<b>401</b>	<b>392</b>	<b>300</b>	<b>400</b>	<b>346</b>	<b>367</b>

Prometne nesreće s ozlijeđenim osobama

Vrsta vozila	2014.	2015.	2016.	2017.	2018.	2019.	2020.	2021.	2022.	2023.
Moped	802	830	742	716	610	553	456	488	519	514
Motocikl	1.040	1.071	1.007	1.128	1.235	1.051	884	1.015	1.203	1.400
Četverocikl	19	33	40	35	28	34	18	24	21	20
Osobno vozilo	8.315	8.685	8.576	8.737	8.311	7.705	5.947	7.159	7.782	8.280
Autobus	220	229	190	189	189	169	97	122	119	131
Teretno vozilo	1.041	1.124	1.068	1.142	1.146	1.135	1.035	1.226	1.228	1.392
Traktor	137	120	117	109	118	121	131	130	145	142
Bicikl	1.230	1.245	1.164	1.098	1.060	938	961	1.011	1.111	1.089
Tramvaj	62	82	55	61	62	64	30	37	36	46
Ostala vozila	359	382	380	375	400	273	253	301	289	327
<b>UKUPNO</b>	<b>13.225</b>	<b>13.801</b>	<b>13.339</b>	<b>13.590</b>	<b>13.159</b>	<b>12.043</b>	<b>9.812</b>	<b>11.513</b>	<b>12.453</b>	<b>13.341</b>

Poginule osobe u prometnim nesrećama

Vrsta vozila	2014.	2015.	2016.	2017.	2018.	2019.	2020.	2021.	2022.	2023.
Moped	11	14	10	8	4	9	5	6	8	6
Motocikl	44	58	38	42	55	46	44	58	48	70
Četverocikl	1	-	1	1	2	-	-	-	0	0
Osobno vozilo	141	164	148	187	154	148	129	137	143	117
Autobus	-	1	2	1	-	-	-	10	12	2
Teretno vozilo	9	11	8	9	6	8	8	11	9	11
Traktor	8	5	5	3	9	9	4	5	2	4
Bicikl	19	34	27	23	22	16	9	28	11	18
Tramvaj	-	-	-	-	-	-	-	-	0	0
Ostala vozila	2	-	1	1	-	-	-	-	0	0
<b>UKUPNO</b>	<b>235</b>	<b>287</b>	<b>240</b>	<b>275</b>	<b>252</b>	<b>236</b>	<b>199</b>	<b>255</b>	<b>233</b>	<b>228</b>

Teško ozlijeđene osobe u prometnim nesrećama

Vrsta vozila	2014.	2015.	2016.	2017.	2018.	2019.	2020.	2021.	2022.	2023.
Moped	242	223	225	193	161	162	156	164	171	161
Motocikl	433	452	432	466	561	478	414	432	548	662
Četverocikl	5	11	11	12	12	13	10	12	12	10
Osobno vozilo	1.050	1.167	1.202	1.264	1.153	1.034	915	1.085	1.223	1.221
Autobus	21	23	14	18	24	12	14	27	34	23
Teretno vozilo	45	50	57	57	65	63	69	78	73	84
Traktor	18	18	29	21	31	28	28	35	31	48
Bicikl	382	371	339	299	283	272	313	306	338	357
Tramvaj	11	10	7	8	4	9	3	6	1	2
Ostala vozila	8	9	12	5	12	-	-	2	9	16
<b>UKUPNO</b>	<b>2.215</b>	<b>2.334</b>	<b>2.328</b>	<b>2.343</b>	<b>2.306</b>	<b>2.071</b>	<b>1.922</b>	<b>2.147</b>	<b>2.440</b>	<b>2.584</b>

Lakše ozlijeđene osobe u prometnim nesrećama

Vrsta vozila	2014.	2015.	2016.	2017.	2018.	2019.	2020.	2021.	2022.	2023.
Moped	599	641	556	546	469	397	305	332	361	374
Motocikl	686	730	652	756	779	642	513	604	745	852
Četverocikl	22	33	36	35	25	25	11	9	15	12
Osobno vozilo	7.717	8.192	8.151	7.966	7.594	7.182	5.224	6.355	6.973	7.455
Autobus	153	182	143	175	152	124	67	145	103	89
Teretno vozilo	343	423	347	389	391	428	390	403	438	466
Traktor	50	40	51	48	51	56	56	55	80	86
Bicikl	803	828	787	769	739	592	573	639	714	678
Tramvaj	36	28	35	35	44	24	7	8	16	13
Ostala vozila	22	28	31	16	17	-	3	15	15	12
<b>UKUPNO</b>	<b>10.431</b>	<b>11.125</b>	<b>10.789</b>	<b>10.735</b>	<b>10.261</b>	<b>9.470</b>	<b>7.149</b>	<b>8.565</b>	<b>9.460</b>	<b>10.037</b>

XIV. Broj vozila koja su sudjelovala u prometnim nesrećama (2014. - 2023.)

Vozila u prometnim nesrećama

Vrsta vozila	2014.	2015.	2016.	2017.	2018.	2019.	2020.	2021.	2022.	2023.
Moped	1.073	1.082	963	984	830	773	603	657	738	707
Motocikl	1.456	1.536	1.432	1.601	1.702	1.477	1.232	1.400	1.695	1.929
Četverocikl	28	46	59	55	48	50	27	36	28	27
Osobno vozilo	42.757	44.387	45.113	47.413	45.777	42.476	34.331	41.890	43.407	46.096
Autobus	735	786	720	759	707	695	374	445	461	560
Teretno vozilo	4.655	4.790	4.876	5.134	5.349	5.135	4.915	6.146	5.849	6.497
Traktor	402	360	362	334	337	334	346	366	365	398
Bicikl	1.536	1.528	1.447	1.377	1.326	1.196	1.193	1.328	1.358	1.385
Tramvaj	149	148	129	142	137	136	74	94	96	94
Ostala vozila	2.763	3.010	3.152	3.377	3.601	1.340	1.368	1.703	1.621	1.758
<b>UKUPNO</b>	<b>55.554</b>	<b>57.673</b>	<b>58.253</b>	<b>61.176</b>	<b>59.814</b>	<b>53.612</b>	<b>44.463</b>	<b>54.065</b>	<b>55.618</b>	<b>59.451</b>

Vozila u prometnim nesrećama s nastradalim osobama

Vrsta vozila	2014.	2015.	2016.	2017.	2018.	2019.	2020.	2021.	2022.	2023.
Moped	824	854	761	733	618	571	466	499	530	530
Motocikl	1.108	1.158	1.063	1.198	1.333	1.135	942	1.099	1.282	1.511
Četverocikl	20	36	41	37	31	35	18	24	22	20
Osobno vozilo	12.591	13.035	13.213	13.327	12.611	11.883	8.900	10.988	11.926	12.741
Autobus	227	242	202	200	199	179	102	126	128	144
Teretno vozilo	1.148	1.225	1.146	1.258	1.245	1.245	1.118	1.332	1.352	1.522
Traktor	149	127	127	117	131	136	138	138	149	154
Bicikl	1.295	1.329	1.241	1.170	1.129	989	1.008	1.080	1.159	1.155
Tramvaj	63	82	58	64	66	67	31	37	37	47
Ostala vozila	397	288	418	423	432	19	18	345	383	365
<b>UKUPNO</b>	<b>17.822</b>	<b>18.376</b>	<b>18.270</b>	<b>18.527</b>	<b>17.795</b>	<b>16.259</b>	<b>12.741</b>	<b>15.668</b>	<b>16.968</b>	<b>18.189</b>

Vozila u prometnim nesrećama s poginulim osobama

Vrsta vozila	2014.	2015.	2016.	2017.	2018.	2019.	2020.	2021.	2022.	2023.
Moped	14	16	11	8	4	9	5	7	8	7
Motocikl	47	70	37	41	68	55	45	66	49	71
Četverocikl	1	1	1	1	2	1	0	0	-	0
Osobno vozilo	269	305	291	319	275	265	215	259	252	241
Autobus	6	13	8	8	9	7	4	4	8	7
Teretno vozilo	65	62	51	63	52	56	41	67	55	71
Traktor	11	5	8	7	9	14	5	8	4	7
Bicikl	21	39	28	24	24	15	12	29	14	21
Tramvaj	1	1	-	2	2	1	1	-	-	0
Ostala vozila	27	25	22	30	20	3	4	30	80	25
<b>UKUPNO</b>	<b>462</b>	<b>537</b>	<b>457</b>	<b>503</b>	<b>465</b>	<b>426</b>	<b>332</b>	<b>470</b>	<b>470</b>	<b>450</b>

Vozila u prometnim nesrećama s ozlijeđenim osobama

Vrsta vozila	2014.	2015.	2016.	2017.	2018.	2019.	2020.	2021.	2022.	2023.
Moped	810	838	750	725	614	562	461	492	522	523
Motocikl	1.061	1.088	1.026	1.157	1.265	1.080	897	1.033	1.233	1.440
Četverocikl	19	35	40	36	29	34	18	24	22	20
Osobno vozilo	12.322	12.730	12.922	13.008	12.336	11.618	8.685	10.729	11.674	12.500
Autobus	221	229	194	192	190	172	98	122	120	137
Teretno vozilo	1.083	1.163	1.095	1.195	1.193	1.189	1.077	1.265	1.297	1.451
Traktor	138	122	119	110	122	122	133	130	145	147
Bicikl	1.274	1.290	1.213	1.146	1.105	974	996	1.051	1.145	1.134
Tramvaj	62	81	58	62	64	66	30	37	37	47
Ostala vozila	370	263	396	393	412	16	14	315	303	340
<b>UKUPNO</b>	<b>17.360</b>	<b>17.839</b>	<b>17.813</b>	<b>18.024</b>	<b>17.330</b>	<b>15.833</b>	<b>12.409</b>	<b>15.198</b>	<b>16.498</b>	<b>17.739</b>

**XV. Uzroci prometnih nesreća (2014. - 2023.)**

## Prometne nesreće

Okolnosti		2014.	2015.	2016.	2017.	2018.	2019.	2020.	2021.	2022.	2023.
Pogreške vozača	Nepropisna brzina	671	718	843	1.009	945	875	797	769	745	740
	Brzina neprim. uvjetima	6.795	6.885	6.835	6.675	6.530	5.837	5.019	5.676	6.189	6.369
	Vožnja na ned. udalj.	2.354	2.394	2.477	2.583	2.332	2.225	1.501	2.103	2.076	2.308
	Zakašnjelo uoč. opasno.	171	181	176	242	240	213	194	212	208	235
	Neprop. pretjecanje	647	758	735	745	750	642	508	603	656	654
	Neprop. obilaženje	666	656	644	695	664	554	500	692	587	568
	Neprop. mimoilaženje	709	736	708	702	739	602	514	617	570	621
	Neprop. uklj. u promet	1.650	1.563	1.560	1.753	1.701	1.572	1.250	1.511	1.423	1.481
	Nepropisno skretanje	1.506	1.572	1.648	1.735	1.641	1.536	1.169	1.384	1.429	1.526
	Nepropisno okretanje	254	238	259	234	242	207	156	196	182	203
	Neprop. vožnja unazad	2.679	2.819	2.866	2.826	3.007	2.853	2.499	2.999	2.996	3.152
	Neprop. prestrojavanje	656	708	636	712	656	676	500	665	701	738
	Nepoš. predn. prolaza	3.910	4.169	4.189	4.509	4.308	3.885	3.224	3.832	4.005	4.251
	Nepropisno parkiranje	84	80	90	112	113	172	128	161	176	205
	Naglo uspor. kočenje	33	29	27	26	30	41	35	45	47	31
	Nepoš. svjetlos. znaka	573	599	605	654	593	516	409	483	482	516
	Neosig. teret na vozilu	69	73	82	89	98	76	85	99	77	96
	Nemamo postup. s voz.	329	382	358	397	378	436	548	673	706	852
	Ostale pogreške voz.	4.136	4.371	4.108	4.353	4.235	4.161	2.157	2.839	2.993	3.430
	Nepropis. kretanje voz. na	1.878	2.030	2.344	2.622	2.656	2.890	2.627	3.432	3.952	4.219
<b>UKUPNO</b>	<b>29.770</b>	<b>30.961</b>	<b>31.190</b>	<b>32.673</b>	<b>31.858</b>	<b>29.969</b>	<b>23.820</b>	<b>28.991</b>	<b>30.200</b>	<b>32.195</b>	
Pogreške pješaka	Nepoš. svjetl. znaka	70	84	79	73	69	80	100	129	136	131
	Nekori. obiljež. pješ. prij.	101	89	73	94	92	77	66	79	74	69
	Nekorištenje pothod.	5	4	-	1	5	3	2	-	2	3
	Ostale pogreške pješ.	240	249	230	218	181	146	97	130	128	141
	<b>UKUPNO</b>	<b>416</b>	<b>426</b>	<b>382</b>	<b>386</b>	<b>347</b>	<b>306</b>	<b>265</b>	<b>338</b>	<b>340</b>	<b>344</b>
Ostali uzroci	Neoček. pojava opasn.	1.186	1.106	1.104	1.253	1.166	1.031	728	772	601	603
	Iznen. kvar na vozilu	60	78	81	56	69	61	41	46	44	31
	Ostalo	...	...	...	...	...	...	1.220	1.306	1.376	1.431
	<b>UKUPNO</b>	<b>1.246</b>	<b>1.184</b>	<b>1.185</b>	<b>1.309</b>	<b>1.235</b>	<b>1.092</b>	<b>1.989</b>	<b>2.124</b>	<b>2.021</b>	<b>2.065</b>
<b>SVEUKUPNO</b>	<b>31.432</b>	<b>32.571</b>	<b>32.757</b>	<b>34.368</b>	<b>33.440</b>	<b>31.367</b>	<b>26.074</b>	<b>31.453</b>	<b>32.561</b>	<b>34.604</b>	

## Prometne nesreće s nastradalim osobama

Okolnosti		2014.	2015.	2016.	2017.	2018.	2019.	2020.	2021.	2022.	2023.
Pogreške vozača	Nepropisna brzina	329	338	382	466	376	378	360	338	360	354
	Brzina neprim. uvjetima	3.195	3.294	3.229	3.048	2.971	2.686	2.170	2.485	2.873	2.927
	Vožnja na ned. udalj.	864	859	929	942	796	802	547	754	732	824
	Zakašnjelo uoč. opasno.	79	75	70	82	96	101	90	104	100	127
	Neprop. pretjecanje	271	291	284	286	286	262	182	222	259	239
	Neprop. obilaženje	108	84	92	87	86	71	63	67	58	67
	Neprop. mimoilaženje	83	88	64	68	71	64	49	48	52	50
	Neprop. uklj. u promet	544	529	495	544	528	509	389	421	407	457
	Nepropisno skretanje	430	446	465	456	434	400	259	337	351	399
	Nepropisno okretanje	46	39	47	51	64	35	32	32	32	43
	Neprop. vožnja unazad	192	191	183	189	189	181	149	168	187	191
	Neprop. prestrojavanje	110	128	104	121	121	131	88	106	115	143
	Nepošť. predn. prolaza	1.618	1.744	1.710	1.805	1.706	1.540	1.274	1.492	1.639	1.737
	Nepropisno parkiranje	7	8	9	12	8	4	3	2	3	3
	Naglo uspor. kočenje	20	24	20	22	22	22	15	23	24	15
	Nepošť. svjetlos. znaka	213	218	205	221	191	184	139	167	177	218
	Neosig. teret na vozilu	8	9	9	10	7	7	7	7	6	8
	Nemamo postup. s voz.	77	83	69	75	47	59	62	102	106	117
	Ostale pogreške voz.	1.259	1.390	1.205	1.196	1.171	1.027	521	660	717	825
Nepropis. kretanje voz. na	682	723	781	839	883	901	799	1.044	1.210	1.265	
<b>UKUPNO</b>	<b>10.135</b>	<b>10.561</b>	<b>10.352</b>	<b>10.520</b>	<b>10.053</b>	<b>9.364</b>	<b>7.198</b>	<b>8.579</b>	<b>9.408</b>	<b>10.009</b>	
Pogreške pješaka	Nepošť. svjetl. znaka	48	53	56	49	45	51	48	62	72	70
	Nekori. obiljež. pješ. pr.	90	87	72	87	86	74	59	73	63	67
	Nekorištenje pothod.	5	4	-	-	5	2	-	-	1	3
	Ostale pogreške pješ.	202	220	200	184	163	129	335	124	118	118
	<b>UKUPNO</b>	<b>345</b>	<b>364</b>	<b>328</b>	<b>320</b>	<b>299</b>	<b>256</b>	<b>442</b>	<b>259</b>	<b>254</b>	<b>258</b>
Ostali uzroci	Neoček. pojava opasn.	116	95	84	92	86	63	60	54	54	59
	Iznen. kvar na vozilu	11	18	15	7	12	12	10	8	12	9
	Ostalo	...	...	...	...	...	...	...	...	277	298
	<b>UKUPNO</b>	<b>127</b>	<b>113</b>	<b>99</b>	<b>99</b>	<b>98</b>	<b>75</b>	<b>70</b>	<b>308</b>	<b>343</b>	<b>366</b>
<b>SVEUKUPNO</b>	<b>10.607</b>	<b>11.038</b>	<b>10.779</b>	<b>10.939</b>	<b>10.450</b>	<b>9.695</b>	<b>7.710</b>	<b>9.146</b>	<b>10.005</b>	<b>10.633</b>	

## Prometne nesreće s poginulim osobama

Okolnosti		2014.	2015.	2016.	2017.	2018.	2019.	2020.	2021.	2022.	2023.
Pogreške vozača	Nepropisna brzina	14	18	17	15	12	18	21	10	12	15
	Brzina neprim. uvjetima	117	124	107	102	134	111	75	96	97	93
	Vožnja na ned. udalj.	11	4	10	8	8	9	4	4		5
	Zakašnjelo uoč. opasno.	3	2	5	3	5	4	5	4	3	7
	Neprop. pretjecanje	8	12	12	17	10	6	6	16	13	14
	Neprop. obilaženje	1	2	3	-	3	-	-	4	0	2
	Neprop. mimoilaženje	2	4	2	1	2	2	-	1		1
	Neprop. uklj. u promet	5	15	4	4	2	6	3	9	2	6
	Nepropisno skretanje	3	4	8	5	5	5	4	9	5	4
	Nepropisno okretanje	1	1	-	-	-	-	1	-	0	0
	Neprop. vožnja unazad	1	4	1	7	5	1	1	2	3	2
	Neprop. prestrojavanje	1	1	1	-	-	-	1	-	1	2
	Nepošť. predn. prolaza	25	33	19	25	14	19	15	15	12	15
	Nepropisno parkiranje	-	-	-	-	-	-	-	-	0	0
	Naglo uspor. kočenje	1	-	-	-	-	-	-	-	0	0
	Nepošť. svjetlos. znaka	1	3	-	11	11	4	2	2	6	2
	Neosig. teret na vozilu	-	-	-	-	-	-	-	-	0	0
	Nemamo postup. s voz.	2	2	-	-	2	1	2	3	2	3
	Ostale pogreške voz.	42	50	45	44	36	45	19	5	21	21
Nepropis. kretanje voz. na	30	23	32	50	36	36	34	59	52	45	
<b>UKUPNO</b>	<b>268</b>	<b>302</b>	<b>266</b>	<b>292</b>	<b>285</b>	<b>267</b>	<b>193</b>	<b>239</b>	<b>229</b>	<b>237</b>	
Pogreške pješaka	Nepošť. svjetl. znaka	-	2	2	2	-	1	3	-	0	1
	Nekori. obiljež. pješ. pr.	4	1	3	3	5	2	1	-	2	5
	Nekorištenje pothod.	-	-	-	-	1	-	-	-	0	1
	Ostale pogreške pješ.	11	10	8	9	4	7	15	13	3	2
	<b>UKUPNO</b>	<b>15</b>	<b>13</b>	<b>13</b>	<b>14</b>	<b>10</b>	<b>10</b>	<b>19</b>	<b>13</b>	<b>5</b>	<b>9</b>
Ostali uzroci	Neoček. pojava opasn.	1	2	-	1	2	2	1	2	1	0
	Iznen. kvar na vozilu	-	-	-	-	-	-	1	-	0	0
	Ostalo	...	...	...	...	...	...	...	9	8	5
	<b>UKUPNO</b>	<b>1</b>	<b>2</b>	<b>0</b>	<b>1</b>	<b>2</b>	<b>2</b>	<b>2</b>	<b>11</b>	<b>9</b>	<b>5</b>
<b>SVEUKUPNO</b>	<b>284</b>	<b>317</b>	<b>279</b>	<b>307</b>	<b>297</b>	<b>279</b>	<b>214</b>	<b>263</b>	<b>243</b>	<b>251</b>	



## Prometne nesreće s ozlijeđenim osobama

Okolnosti		2014.	2015.	2016.	2017.	2018.	2019.	2020.	2021.	2022.	2023.
Pogreške vozača	Nepropisna brzina	315	320	365	451	364	360	339	328	348	339
	Brzina neprim. uvjetima	3.078	3.170	3.122	2.946	2.837	2.575	2.095	2.389	2.776	2.834
	Vožnja na ned. udalj.	853	855	919	934	788	793	543	750	732	819
	Zakašnjelo uoč. opasno.	76	73	65	79	91	97	85	100	97	120
	Neprop. pretjecanje	263	279	272	269	276	256	176	206	246	225
	Neprop. obilaženje	107	82	89	87	83	71	63	63	58	65
	Neprop. mimoilaženje	81	84	62	67	69	62	49	47	52	49
	Neprop. uklj. u promet	539	514	491	540	526	503	386	412	405	451
	Nepropisno skretanje	427	442	457	451	429	395	255	328	346	395
	Nepropisno okretanje	45	38	47	51	64	35	31	32	32	43
	Neprop. vožnja unazad	191	187	182	182	184	180	148	166	184	189
	Neprop. prestrojavanje	109	127	103	121	121	131	87	106	114	141
	Nepošť. predn. prolaza	1.593	1.711	1.691	1.780	1.692	1.521	1.259	1.477	1.627	1.722
	Nepropisno parkiranje	7	8	9	12	8	4	3	2	3	3
	Naglo uspor. kočenje	19	24	20	22	22	22	15	23	24	15
	Nepošť. svjetlos. znaka	212	215	205	210	180	180	137	165	171	216
	Neosig. teret na vozilu	8	9	9	10	7	7	7	7	6	8
	Nemamo postup. s voz.	75	81	69	75	45	58	60	99	104	114
	Ostale pogreške voz.	1.217	1.340	1.160	1.152	1.135	982	502	655	696	804
	Nepropis. kretanje voz. na	652	700	749	789	847	865	765	985	1.158	1.220
<b>UKUPNO</b>	<b>9.867</b>	<b>10.259</b>	<b>10.086</b>	<b>10.228</b>	<b>9.768</b>	<b>9.097</b>	<b>7.005</b>	<b>8.340</b>	<b>9.179</b>	<b>9.772</b>	
Pogreške pješaka	Nepošť. svjetl. znaka	48	51	54	47	45	50	45	62	72	69
	Nekori. obiljež. pješ. pr.	86	86	69	84	81	72	58	73	61	62
	Nekorištenje pothod.	5	4	-	-	4	2	-	-	1	2
	Ostale pogreške pješ.	191	210	192	175	159	122	320	111	115	116
	<b>UKUPNO</b>	<b>330</b>	<b>351</b>	<b>315</b>	<b>306</b>	<b>289</b>	<b>246</b>	<b>423</b>	<b>246</b>	<b>249</b>	<b>249</b>
Ostali uzroci	Neoček. pojava opasn.	115	93	84	91	84	61	59	52	53	59
	Iznen. kvar na vozilu	11	18	15	7	12	12	9	8	12	9
	Ostalo	...	...	...	...	...	...	...	237	269	293
	<b>UKUPNO</b>	<b>126</b>	<b>111</b>	<b>99</b>	<b>98</b>	<b>96</b>	<b>73</b>	<b>68</b>	<b>297</b>	<b>334</b>	<b>361</b>
<b>SVEUKUPNO</b>	<b>10.323</b>	<b>10.721</b>	<b>10.500</b>	<b>10.632</b>	<b>10.153</b>	<b>9.416</b>	<b>7.496</b>	<b>8.883</b>	<b>9.762</b>	<b>10.382</b>	

## Poginule osobe u prometnim nesrećama

Okolnosti		2014.	2015.	2016.	2017.	2018.	2019.	2020.	2021.	2022.	2023.
Pogreške vozača	Nepropisna brzina	15	19	18	15	12	19	22	10	13	15
	Brzina neprim. uvjetima	126	140	120	110	146	117	84	103	107	104
	Vožnja na ned. udalj.	11	4	11	9	8	9	4	4	-	7
	Zakašnjelo uoč. opasno.	6	2	5	3	5	4	6	4	3	7
	Neprop. pretjecanje	10	14	15	22	12	6	8	17	15	15
	Neprop. obilaženje	1	2	3	-	3	-	-	5	-	2
	Neprop. mimoilaženje	2	4	2	1	2	2	-	1	-	1
	Neprop. uklj. u promet	5	16	4	4	2	6	3	9	2	7
	Nepropisno skretanje	3	4	9	5	6	6	4	11	5	4
	Nepropisno okretanje	1	1	-	-	-	-	1	-	-	0
	Neprop. vožnja unazad	1	4	1	7	5	1	1	2	3	2
	Neprop. prestrojavanje	1	1	1	-	-	-	1	-	1	2
	Nepošť. predn. prolaza	26	33	20	25	14	20	16	16	14	16
	Nepropisno parkiranje	-	-	-	-	-	-	-	-	-	0
	Naglo uspor. kočenje	1	-	-	-	-	-	-	-	-	0
	Nepošť. svjetlos. znaka	2	4	-	12	12	5	2	2	6	2
	Neosig. teret na vozilu	-	-	-	-	-	-	-	-	-	0
	Nemamo postup. s voz.	2	2	-	-	2	1	2	3	2	3
	Ostale pogreške voz.	46	58	50	49	38	40	23	15	24	22
Nepropis. kretanje voz. na	33	25	35	54	38	38	39	74	66	51	
<b>UKUPNO</b>	<b>292</b>	<b>333</b>	<b>294</b>	<b>316</b>	<b>305</b>	<b>274</b>	<b>216</b>	<b>276</b>	<b>261</b>	<b>260</b>	
Pogreške pješaka	Nepošť. svjetl. znaka	-	2	2	2	-	1	3	-	-	1
	Nekori. obiljež. pješ. pr.	4	1	3	3	5	2	1	-	2	5
	Nekorištenje pothod.	-	-	-	-	1	-	-	-	-	1
	Ostale pogreške pješ.	11	10	8	9	4	18	15	14	3	2
	<b>UKUPNO</b>	<b>15</b>	<b>13</b>	<b>13</b>	<b>14</b>	<b>10</b>	<b>21</b>	<b>19</b>	<b>14</b>	<b>5</b>	<b>9</b>
Ostali uzroci	Neoček. pojava opasn.	1	2	-	1	-	2	1	2	1	
	Iznen. kvar na vozilu	-	-	-	-	2	-	1	-	-	0
	Ostalo	...	...	...	...	...	...	-	-	8	5
	<b>UKUPNO</b>	<b>1</b>	<b>2</b>	<b>-</b>	<b>1</b>	<b>2</b>	<b>2</b>	<b>2</b>	<b>2</b>	<b>9</b>	<b>5</b>
<b>SVEUKUPNO</b>	<b>308</b>	<b>348</b>	<b>307</b>	<b>331</b>	<b>317</b>	<b>297</b>	<b>237</b>	<b>292</b>	<b>275</b>	<b>274</b>	

## Teško ozlijeđene osobe u prometnim nesrećama

Okolnosti		2014.	2015.	2016.	2017.	2018.	2019.	2020.	2021.	2022.	2023.
Pogreške vozača	Nepropisna brzina	79	107	113	121	115	132	116	103	109	123
	Brzina neprim. uvjetima	892	981	885	905	880	778	744	778	926	991
	Vožnja na ned. udalj.	98	82	90	94	90	64	74	91	97	107
	Zakašnjelo uoč. opasno.	24	20	17	20	36	26	37	33	32	39
	Neprop. pretjecanje	72	92	92	115	103	109	74	95	109	100
	Neprop. obilaženje	33	25	24	25	20	16	17	13	27	12
	Neprop. mimoilaženje	21	23	11	21	17	11	14	11	7	11
	Neprop. uklj. u promet	121	101	110	105	107	119	99	103	107	108
	Nepropisno skretanje	95	109	101	107	87	85	70	113	85	107
	Nepropisno okretanje	11	13	14	13	18	9	6	9	8	13
	Neprop. vožnja unazad	49	51	55	34	52	39	53	46	61	58
	Neprop. prestrojavanje	13	15	13	19	15	17	18	15	26	31
	Nepoš. predn. prolaza	315	344	367	352	346	305	301	313	361	368
	Nepropisno parkiranje	1	3	-	2	4	2	-	-	0	0
	Naglo uspor. kočenje	9	4	6	4	7	6	7	6	7	5
	Nepoš. svjetlos. znaka	50	43	45	38	33	27	22	37	42	42
	Neosig. teret na vozilu	-	2	4	3	4	3	2	-	0	2
	Nemamo postu. s voz.	22	26	18	11	13	13	15	29	26	33
	Ostale pogreške voz.	387	400	344	360	367	288	181	223	233	264
	Nepropis. kretanje voz. na	237	229	301	310	296	266	283	395	447	474
<b>UKUPNO</b>	<b>2.529</b>	<b>2.670</b>	<b>2.610</b>	<b>2.659</b>	<b>2.610</b>	<b>2.315</b>	<b>2.133</b>	<b>2.413</b>	<b>2.710</b>	<b>2.888</b>	
Pogreške pješaka	Nepoš. svjetl. znaka	14	16	14	16	11	18	14	23	18	18
	Nekori. obiljež. pješ. pr.	30	32	24	23	27	33	25	31	19	21
	Nekorištenje pothod.	2	2	-	-	3	-	-	-	0	0
	Ostale pogreške pješ.	71	70	74	50	54	102	103	121	47	49
	<b>UKUPNO</b>	<b>117</b>	<b>120</b>	<b>112</b>	<b>89</b>	<b>95</b>	<b>153</b>	<b>142</b>	<b>175</b>	<b>84</b>	<b>88</b>
Ostali uzroci	Neoček. pojava opasn.	28	23	24	27	26	20	18	16	15	10
	Iznen. kvar na vozilu	1	9	1	1	-	4	2	6	3	7
	Ostalo	...	...	...	...	...	...	...	...	98	109
	<b>UKUPNO</b>	<b>29</b>	<b>32</b>	<b>25</b>	<b>28</b>	<b>26</b>	<b>24</b>	<b>20</b>	<b>22</b>	<b>116</b>	<b>126</b>
<b>SVEUKUPNO</b>	<b>2.675</b>	<b>2.822</b>	<b>2.747</b>	<b>2.776</b>	<b>2.731</b>	<b>2.492</b>	<b>2.295</b>	<b>2.610</b>	<b>2.910</b>	<b>3.102</b>	

## Lakše ozlijeđene osobe u prometnim nesrećama

Okolnosti		2014.	2015.	2016.	2017.	2018.	2019.	2020.	2021.	2022.	2023.
Pogreške vozača	Nepropisna brzina	359	373	400	502	410	377	337	319	351	364
	Brzina neprim. uvjetima	3.526	3.596	3.586	3.253	3.152	2.845	2.097	2.509	2.998	3.080
	Vožnja na ned. udalj.	1.131	1.183	1.237	1.266	1.042	1.091	725	962	969	1.083
	Zakašnjelo uoč. opasno.	77	61	58	73	68	80	57	70	68	93
	Neprop. pretjecanje	339	338	302	303	338	295	191	217	299	254
	Neprop. obilaženje	83	68	84	72	85	61	53	54	35	65
	Neprop. mimoilaženje	104	115	85	81	90	74	53	69	68	64
	Neprop. uklj. u promet	531	556	493	575	550	494	381	391	383	472
	Nepropisno skretanje	475	461	485	475	460	426	262	308	343	405
	Nepropisno okretanje	50	38	43	55	63	30	34	31	34	38
	Neprop. vožnja unazad	171	155	138	160	140	145	101	126	131	143
	Neprop. prestrojavanje	146	155	131	127	145	146	85	112	128	157
	Nepošť. predn. prolaza	2.036	2.244	2.163	2.259	2.099	1.856	1.495	1.751	1.983	2.051
	Nepropisno parkiranje	6	5	11	13	8	4	3	2	3	3
	Naglo uspor. kočenje	17	22	18	23	16	18	13	19	17	17
	Nepošť. svjetlos. znaka	275	306	280	270	247	255	186	229	222	292
	Neosig. teret na vozilu	8	7	6	8	7	6	5	7	8	7
	Nemamo postup. s voz.	67	67	62	76	40	49	54	91	90	113
	Ostale pogreške voz.	1.078	1.264	1.097	1.059	1.020	736	414	553	592	677
	Nepropis. kretanje voz. na	706	819	856	866	996	1.017	786	1.083	1.225	1.239
<b>UKUPNO</b>	<b>11.185</b>	<b>11.833</b>	<b>11.535</b>	<b>11.516</b>	<b>10.976</b>	<b>10.005</b>	<b>7.332</b>	<b>8.903</b>	<b>9.947</b>	<b>10.617</b>	
Pogreške pješaka	Nepošť. svjetl. znaka	49	43	46	33	39	40	51	63	81	74
	Nekori. obiljež. pješ. pr.	58	60	47	65	61	43	36	46	45	44
	Nekorištenje pothod.	3	2	-	-	1	2	-	-	1	2
	Ostale pogreške pješ.	134	158	131	127	112	240	256	251	75	72
	<b>UKUPNO</b>	<b>244</b>	<b>263</b>	<b>224</b>	<b>225</b>	<b>213</b>	<b>325</b>	<b>343</b>	<b>360</b>	<b>202</b>	<b>192</b>
Ostali uzroci	Neoček. pojava opasn.	107	85	72	83	69	52	55	39	43	58
	Iznen. kvar na vozilu	11	21	18	8	-	11	10	6	12	5
	Ostalo	...	...	...	...	...	...	...	...	215	230
	<b>UKUPNO</b>	<b>118</b>	<b>106</b>	<b>90</b>	<b>91</b>	<b>69</b>	<b>63</b>	<b>65</b>	<b>45</b>	<b>270</b>	<b>293</b>
<b>SVEUKUPNO</b>	<b>11.547</b>	<b>12.202</b>	<b>11.849</b>	<b>11.832</b>	<b>11.258</b>	<b>10.393</b>	<b>7.740</b>	<b>9.308</b>	<b>10.419</b>	<b>11.102</b>	

## XVI. Nastradale osobe prema svojstvu (2014. - 2023.)

### Poginule osobe u prometnim nesrećama

Svojstvo	2014.	2015.	2016.	2017.	2018.	2019.	2020.	2021.	2022.	2023.
Vozači	185	225	186	210	193	186	156	198	177	179
Putnici	50	62	54	65	59	50	42	56	55	49
Pješaci	73	61	67	56	65	61	38	37	43	45
Ostali	-	-	-	-	-	-	1	1	-	1
<b>UKUPNO</b>	<b>308</b>	<b>348</b>	<b>307</b>	<b>331</b>	<b>317</b>	<b>297</b>	<b>237</b>	<b>292</b>	<b>275</b>	<b>274</b>

### Teško ozlijeđene osobe u prometnim nesrećama

Svojstvo	2014.	2015.	2016.	2017.	2018.	2019.	2020.	2021.	2022.	2023.
Vozači	1.695	1.727	1.762	1.742	1.724	1.611	1.544	1.672	1.920	2.050
Putnici	520	607	566	601	581	457	405	516	544	597
Pješaci	460	488	419	433	426	421	342	419	434	445
Ostali	-	-	-	-	-	3	4	3	12	10
<b>UKUPNO</b>	<b>2.675</b>	<b>2.822</b>	<b>2.747</b>	<b>2.776</b>	<b>2.731</b>	<b>2.492</b>	<b>2.295</b>	<b>2.610</b>	<b>2.910</b>	<b>3.102</b>

### Lakše ozlijeđene osobe u prometnim nesrećama

Svojstvo	2014.	2015.	2016.	2017.	2018.	2019.	2020.	2021.	2022.	2023.
Vozači	7.029	7.313	7.127	7.316	6.973	6.488	5.075	6.002	6.589	7.061
Putnici	3.401	3.812	3.660	3.417	3.289	2.982	2.025	2.493	2.922	3.110
Pješaci	1.116	1.075	1.060	1.097	996	915	622	787	885	905
Ostali	1	2	2	2	-	8	18	26	23	26
<b>UKUPNO</b>	<b>11.547</b>	<b>12.202</b>	<b>11.849</b>	<b>11.832</b>	<b>11.258</b>	<b>10.393</b>	<b>7.740</b>	<b>9.308</b>	<b>10.419</b>	<b>11.102</b>

## XVII. Dobna struktura nastradalih osoba (2014. - 2023.)

### Poginule osobe u prometnim nesrećama

Dob	2014.	2015.	2016.	2017.	2018.	2019.	2020.	2021.	2022.	2023.
Nepoznato	-	-	1	-	-	-	-	-	-	-
do 6 godina	3	4	1	4	-	3	1	2	6	2
7-13 godina	5	5	1	4	3	4	2	8	2	9
14-17 godina	5	12	6	5	4	11	5	7	4	10
18-24 godine	36	45	41	48	40	43	46	41	39	45
25-34 godine	48	54	40	48	44	48	34	42	40	45
35-44 godine	41	58	40	50	54	47	30	40	34	36
45-54 godine	52	56	43	50	36	36	33	47	43	30
55-64 godine	37	51	51	43	58	43	30	48	41	38
65 i više godina	81	63	83	79	78	62	56	57	66	59
<b>UKUPNO</b>	<b>308</b>	<b>348</b>	<b>307</b>	<b>331</b>	<b>317</b>	<b>297</b>	<b>237</b>	<b>292</b>	<b>275</b>	<b>274</b>

### Teško ozlijeđene osobe u prometnim nesrećama

Dob	2014.	2015.	2016.	2017.	2018.	2019.	2020.	2021.	2022.	2023.
Nepoznato	-	-	-	1	-	-	-	-	-	-
do 6 godina	34	30	40	28	27	23	20	26	34	22
7-13 godina	103	88	87	82	82	67	70	80	87	103
14-17 godina	103	129	85	110	105	112	89	111	107	165
18-24 godine	382	384	409	407	416	368	363	417	399	436
25-34 godine	453	472	459	426	460	387	346	346	455	446
35-44 godine	387	405	389	412	398	333	344	372	393	407
45-54 godine	448	435	436	417	415	377	355	373	430	454
55-64 godine	369	405	376	386	372	411	325	405	453	504
65 i više godina	396	474	466	507	456	414	383	480	552	565
<b>UKUPNO</b>	<b>2.675</b>	<b>2.822</b>	<b>2.747</b>	<b>2.776</b>	<b>2.731</b>	<b>2.492</b>	<b>2.295</b>	<b>2.610</b>	<b>2.910</b>	<b>3.102</b>

### Lakše ozlijeđene osobe u prometnim nesrećama

Dob	2014.	2015.	2016.	2017.	2018.	2019.	2020.	2021.	2022.	2023.
Nepoznato	1	-	-	5	-	-	-	-	-	5
do 6 godina	314	336	326	283	251	251	173	190	255	263
7-13 godina	513	511	539	564	499	424	326	393	421	476
14-17 godina	555	566	505	501	482	425	304	437	463	577
18-24 godine	2.001	2.318	2.220	2.229	2.139	1.986	1.494	1.756	2.013	2.029
25-34 godine	2.469	2.497	2.421	2.447	2.234	2.039	1.510	1.847	2.024	2.140
35-44 godine	1.830	1.968	1.868	1.931	1.800	1.671	1.301	1.500	1.591	1.755
45-54 godine	1.749	1.721	1.720	1.578	1.580	1.410	1.085	1.346	1.438	1.571
55-64 godine	1.189	1.279	1.223	1.302	1.242	1.156	847	978	1.171	1.186
65 i više godina	926	1.006	1.027	992	1.031	1.031	700	861	1.043	1.100
<b>UKUPNO</b>	<b>11.547</b>	<b>12.202</b>	<b>11.849</b>	<b>11.832</b>	<b>11.258</b>	<b>10.393</b>	<b>7.740</b>	<b>9.308</b>	<b>10.419</b>	<b>11.102</b>

## XVIII. Dobna struktura nastradalih pješaka (2014. - 2023.)

### Poginule osobe u prometnim nesrećama

Dob	2014.	2015.	2016.	2017.	2018.	2019.	2020.	2021.	2022.	2023.
Nepoznato	-	-	-	-	-	-	-	-	-	-
do 6 godina	1	-	1	1	-	2	-	-	2	0
7-13 godina	3	2	1	1	-	2	-	2	1	3
14-17 godina	-	2	-	-	-	2	-	-	1	1
18-24 godine	1	2	3	1	3	-	1	2	1	4
25-34 godine	3	4	4	3	6	6	2	1	2	4
35-44 godine	6	3	2	2	4	4	1	4	1	3
45-54 godine	6	10	10	7	6	6	7	5	6	3
55-64 godine	8	8	9	6	10	10	4	7	6	7
65 i više godina	45	30	37	35	36	29	23	16	23	20
<b>UKUPNO</b>	<b>73</b>	<b>61</b>	<b>67</b>	<b>56</b>	<b>65</b>	<b>61</b>	<b>38</b>	<b>37</b>	<b>43</b>	<b>45</b>

### Teško ozlijeđene osobe u prometnim nesrećama

Dob	2014.	2015.	2016.	2017.	2018.	2019.	2020.	2021.	2022.	2023.
Nepoznato	-	-	-	1	-	-	-	-	-	-
do 6 godina	19	15	18	11	14	15	7	10	16	9
7-13 godina	56	39	41	30	44	30	30	35	37	40
14-17 godina	26	32	18	22	25	20	11	14	21	26
18-24 godine	38	29	26	32	30	27	24	24	18	33
25-34 godine	33	24	17	32	22	28	22	23	33	22
35-44 godine	25	42	30	32	26	27	28	38	28	23
45-54 godine	46	57	51	41	41	50	34	38	43	48
55-64 godine	69	81	65	48	55	65	49	67	60	70
65 i više godina	148	169	153	184	169	159	137	170	178	174
<b>UKUPNO</b>	<b>460</b>	<b>488</b>	<b>419</b>	<b>433</b>	<b>426</b>	<b>421</b>	<b>342</b>	<b>419</b>	<b>434</b>	<b>445</b>

### Lakše ozlijeđene osobe u prometnim nesrećama

Dob	2014.	2015.	2016.	2017.	2018.	2019.	2020.	2021.	2022.	2023.
Nepoznato	-	1	-	-	-	-	-	-	-	-
do 6 godina	63	63	56	41	43	50	18	42	44	44
7-13 godina	176	144	145	158	144	116	77	106	117	102
14-17 godina	123	117	123	119	103	92	54	75	78	100
18-24 godine	125	133	134	145	124	111	64	93	118	104
25-34 godine	112	106	93	91	92	81	55	79	95	93
35-44 godine	89	84	73	90	79	87	70	58	74	83
45-54 godine	105	99	104	92	98	94	76	90	80	100
55-64 godine	119	127	119	142	103	102	87	97	101	74
65 i više godina	204	201	213	219	210	182	121	147	178	205
<b>UKUPNO</b>	<b>1.116</b>	<b>1.075</b>	<b>1.060</b>	<b>1.097</b>	<b>996</b>	<b>915</b>	<b>622</b>	<b>787</b>	<b>885</b>	<b>905</b>

## XIX. Dobna struktura nastradalih vozača (2014. - 2023.)

### Poginule osobe u prometnim nesrećama

Dob	2014.	2015.	2016.	2017.	2018.	2019.	2020.	2021.	2022.	2023.
Nepoznato	-	-	-	-	-	-	-	-	-	-
do 6 godina	-	1	-	-	-	-	-	-	-	-
7-13 godina	-	2	-	1	2	1	1	2	1	1
14-17 godina	-	5	1	2	-	1	3	4	1	6
18-24 godine	22	34	29	28	27	32	34	26	25	32
25-34 godine	40	42	27	29	33	35	26	32	33	31
35-44 godine	31	46	32	44	40	34	28	31	28	23
45-54 godine	38	37	24	40	25	28	21	35	31	25
55-64 godine	22	34	35	31	36	29	21	35	28	29
65 i više godina	32	24	38	35	30	26	22	33	30	32
<b>UKUPNO</b>	<b>185</b>	<b>225</b>	<b>186</b>	<b>210</b>	<b>193</b>	<b>186</b>	<b>156</b>	<b>198</b>	<b>177</b>	<b>179</b>

### Teško ozlijeđene osobe u prometnim nesrećama

Dob	2014.	2015.	2016.	2017.	2018.	2019.	2020.	2021.	2022.	2023.
Nepoznato	-	1	-	-	-	-	-	-	-	-
do 6 godina	1	4	3	1	3	-	2	2	2	3
7-13 godina	26	21	20	22	11	19	28	29	24	31
14-17 godina	45	50	37	38	39	53	50	53	44	89
18-24 godine	229	234	252	261	257	239	237	263	271	288
25-34 godine	337	358	358	312	357	297	268	248	346	340
35-44 godine	307	294	300	310	297	256	267	285	317	313
45-54 godine	331	285	317	300	301	277	270	276	317	332
55-64 godine	243	254	248	270	253	272	227	275	303	351
65 i više godina	176	226	226	228	206	197	195	241	296	303
<b>UKUPNO</b>	<b>1.695</b>	<b>1.727</b>	<b>1.761</b>	<b>1.742</b>	<b>1.724</b>	<b>1.610</b>	<b>1.544</b>	<b>1.672</b>	<b>1.920</b>	<b>2.050</b>

### Lakše ozlijeđene osobe u prometnim nesrećama

Dob	2014.	2015.	2016.	2017.	2018.	2019.	2020.	2021.	2022.	2023.
Nepoznato	-	-	-	4	1	-	-	-	1	3
do 6 godina	11	13	7	5	8	4	8	2	3	9
7-13 godina	76	72	79	76	66	65	68	76	69	82
14-17 godina	149	148	136	136	127	105	120	143	149	167
18-24 godine	1.150	1.301	1.287	1.348	1.285	1.246	966	1.099	1.262	1.293
25-34 godine	1.768	1.759	1.701	1.782	1.608	1.486	1.101	1.355	1.421	1.556
35-44 godine	1.348	1.450	1.364	1.444	1.336	1.216	990	1.160	1.182	1.331
45-54 godine	1.258	1.186	1.201	1.120	1.110	1.000	806	975	1.038	1.134
55-64 godine	790	848	784	856	866	776	597	662	821	833
65 i više godina	479	536	569	545	566	590	419	530	643	653
<b>UKUPNO</b>	<b>7.029</b>	<b>7.313</b>	<b>7.128</b>	<b>7.316</b>	<b>6.973</b>	<b>6.488</b>	<b>5.075</b>	<b>6.002</b>	<b>6.589</b>	<b>7.061</b>



## XX. Dobna struktura nastradalih vozača bicikla (2014. - 2023.)

### Poginule osobe u prometnim nesrećama

Dob	2014.	2015.	2016.	2017.	2018.	2019.	2020.	2021.	2022.	2023.
Nepoznato	-	-	-	-	-	-	-	-	-	-
do 6 godina	-	1	-	-	-	-	-	-	0	0
7-13 godina	-	2	-	1	2	1	-	2	1	0
14-17 godina	-	4	1	-	-	-	1	1	0	0
18-24 godine	1	-	-	1	-	-	-	2	0	0
25-34 godine	1	3	-	2	1	1	-	2	1	0
35-44 godine	5	4	1	4	3	1	1	1	1	0
45-54 godine	2	6	2	7	2	2	1	6	0	3
55-64 godine	4	7	9	3	6	3	1	3	2	3
65 i više godina	6	7	14	5	8	8	5	11	4	12
<b>UKUPNO</b>	<b>19</b>	<b>34</b>	<b>27</b>	<b>23</b>	<b>22</b>	<b>16</b>	<b>9</b>	<b>28</b>	<b>9</b>	<b>18</b>

### Teško ozlijeđene osobe u prometnim nesrećama

Dob	2014.	2015.	2016.	2017.	2018.	2019.	2020.	2021.	2022.	2023.
Nepoznato	-	-	-	-	-	-	-	-	-	-
do 6 godina	1	1	3	1	3	-	2	2	2	3
7-13 godina	24	20	20	19	9	17	24	25	20	21
14-17 godina	15	19	25	17	15	18	24	20	16	27
18-24 godine	30	31	18	14	25	16	24	19	16	21
25-34 godine	41	39	29	27	33	24	35	31	28	28
35-44 godine	49	42	40	31	30	28	37	34	40	43
45-54 godine	90	61	50	47	45	34	51	41	49	52
55-64 godine	65	65	66	72	51	66	52	56	78	65
65 i više godina	63	89	84	69	70	67	62	76	86	97
<b>UKUPNO</b>	<b>378</b>	<b>367</b>	<b>335</b>	<b>297</b>	<b>281</b>	<b>270</b>	<b>311</b>	<b>304</b>	<b>335</b>	<b>357</b>

### Lakše ozlijeđene osobe u prometnim nesrećama

Dob	2014.	2015.	2016.	2017.	2018.	2019.	2020.	2021.	2022.	2023.
Nepoznato	-	-	-	1	-	-	-	-	-	-
do 6 godina	7	12	7	5	8	4	8	1	3	5
7-13 godina	69	70	74	68	63	60	62	74	61	62
14-17 godina	82	83	77	80	73	52	68	77	77	59
18-24 godine	89	102	82	81	83	59	64	64	76	60
25-34 godine	102	108	92	86	95	66	56	78	67	64
35-44 godine	94	104	90	97	94	63	75	67	78	87
45-54 godine	125	111	131	111	101	92	70	86	94	100
55-64 godine	112	108	109	117	104	77	79	92	108	102
65 i više godina	108	112	118	113	107	107	77	94	138	139
<b>UKUPNO</b>	<b>788</b>	<b>810</b>	<b>780</b>	<b>759</b>	<b>728</b>	<b>580</b>	<b>559</b>	<b>633</b>	<b>702</b>	<b>678</b>

## XXI. Dobna struktura nastradalih vozača i putnika mopeda (2014. - 2023.)

### Vozači

#### Poginule osobe u prometnim nesrećama

Dob	2014.	2015.	2016.	2017.	2018.	2019.	2020.	2021.	2022.	2023.
Nepoznato	-	-	-	-	-	-	-	-	-	-
do 6 godina	-	-	-	-	-	-	-	-	-	-
7-13 godina	-	-	-	-	-	-	1	-	-	-
14-17 godina	-	1	-	-	-	-	-	-	-	1
18-24 godine	1	1	1	-	2	1	-	1	-	-
25-34 godine	-	3	2	3	1	-	2	1	1	1
35-44 godine	2	3	2	-	-	1	-	1	3	-
45-54 godine	2	1	1	2	-	2	1	-	1	-
55-64 godine	2	2	2	-	1	3	-	2	2	2
65 i više godina	4	3	2	2	1	2	1	1	1	1
<b>UKUPNO</b>	<b>11</b>	<b>14</b>	<b>10</b>	<b>7</b>	<b>5</b>	<b>9</b>	<b>5</b>	<b>6</b>	<b>8</b>	<b>5</b>

#### Teško ozlijeđene osobe u prometnim nesrećama

Dob	2014.	2015.	2016.	2017.	2018.	2019.	2020.	2021.	2022.	2023.
Nepoznato	-	1	-	-	-	-	-	-	-	-
do 6 godina	-	-	-	-	-	-	-	-	-	-
7-13 godina	1	-	-	1	1	-	1	2	-	1
14-17 godina	10	12	3	6	4	6	4	5	5	15
18-24 godine	40	25	27	30	30	20	19	26	16	14
25-34 godine	43	20	29	27	24	21	20	16	31	22
35-44 godine	31	38	43	34	20	17	25	24	31	26
45-54 godine	49	40	50	34	18	36	24	26	28	15
55-64 godine	31	39	31	30	26	29	27	33	31	28
65 i više godina	19	31	27	26	27	25	25	23	27	27
<b>UKUPNO</b>	<b>224</b>	<b>206</b>	<b>210</b>	<b>188</b>	<b>150</b>	<b>154</b>	<b>145</b>	<b>155</b>	<b>169</b>	<b>148</b>

#### Lakše ozlijeđene osobe u prometnim nesrećama

Dob	2014.	2015.	2016.	2017.	2018.	2019.	2020.	2021.	2022.	2023.
Nepoznato	-	-	-	1	-	-	-	-	-	-
do 6 godina	-	-	-	-	-	-	-	-	-	-
7-13 godina	3	1	-	-	-	2	-	1	-	3
14-17 godina	21	27	20	17	12	13	16	21	15	20
18-24 godine	117	131	109	115	87	71	55	48	67	66
25-34 godine	131	122	113	113	90	72	54	66	51	63
35-44 godine	79	91	78	67	78	72	39	34	52	55
45-54 godine	86	91	87	64	59	46	34	51	45	50
55-64 godine	64	70	41	68	55	46	38	34	52	40
65 i više godina	29	41	38	45	32	26	34	34	37	32
<b>UKUPNO</b>	<b>530</b>	<b>574</b>	<b>486</b>	<b>490</b>	<b>413</b>	<b>348</b>	<b>270</b>	<b>289</b>	<b>319</b>	<b>329</b>

## Putnici

### Poginule osobe u prometnim nesrećama

Dob	2014.	2015.	2016.	2017.	2018.	2019.	2020.	2021.	2022.	2023.
Nepoznato	-	-	-	-	-	-	-	-	-	-
do 6 godina	-	-	-	-	-	-	-	-	-	-
7-13 godina	-	-	-	-	-	-	-	-	-	-
14-17 godina	-	-	-	-	-	-	-	-	-	-
18-24 godine	-	-	-	-	-	-	-	-	-	-
25-34 godine	-	-	-	1	-	-	-	-	-	1
35-44 godine	-	-	-	-	-	-	-	-	-	-
45-54 godine	-	-	-	-	-	-	-	-	-	-
55-64 godine	-	-	-	-	-	-	-	-	-	-
65 i više godina	-	-	-	-	-	-	-	-	-	-
<b>UKUPNO</b>	<b>0</b>	<b>0</b>	<b>0</b>	<b>1</b>	<b>0</b>	<b>0</b>	<b>0</b>	<b>0</b>	<b>0</b>	<b>1</b>

### Teško ozlijeđene osobe u prometnim nesrećama

Dob	2014.	2015.	2016.	2017.	2018.	2019.	2020.	2021.	2022.	2023.
Nepoznato	-	-	-	-	-	-	-	-	-	-
do 6 godina	-	-	-	-	-	-	-	1	-	-
7-13 godina	1	-	1	-	1	-	-	-	-	-
14-17 godina	4	5	3	1	1	-	1	-	-	3
18-24 godine	6	4	7	1	2	2	4	5	1	1
25-34 godine	4	2	1	2	4	3	-	1	-	4
35-44 godine	2	-	-	-	-	-	2	-	1	2
45-54 godine	1	5	1	-	1	1	-	1	-	1
55-64 godine	-	1	1	1	1	1	1	1	-	2
65 i više godina	-	-	1	-	1	-	1	-	-	-
<b>UKUPNO</b>	<b>18</b>	<b>17</b>	<b>15</b>	<b>5</b>	<b>11</b>	<b>7</b>	<b>9</b>	<b>9</b>	<b>2</b>	<b>13</b>

### Lakše ozlijeđene osobe u prometnim nesrećama

Dob	2014.	2015.	2016.	2017.	2018.	2019.	2020.	2021.	2022.	2023.
Nepoznato	-	-	-	-	-	-	-	-	-	-
do 6 godina	-	1	-	2	-	-	1	-	-	-
7-13 godina	3	3	4	2	-	5	4	3	1	5
14-17 godina	12	6	7	1	5	6	1	9	5	9
18-24 godine	29	33	28	25	18	15	9	8	13	12
25-34 godine	18	12	9	11	16	10	7	14	12	9
35-44 godine	2	5	7	4	7	4	2	3	1	4
45-54 godine	1	4	11	6	1	5	-	4	1	3
55-64 godine	4	2	3	3	3	2	-	2	7	2
65 i više godina	-	1	1	2	1	1	-	-	1	1
<b>UKUPNO</b>	<b>69</b>	<b>67</b>	<b>70</b>	<b>56</b>	<b>51</b>	<b>48</b>	<b>24</b>	<b>43</b>	<b>41</b>	<b>45</b>

## XXII. Dobna struktura nastradalih vozača i putnika motocikla (2014. - 2023.)

### Vozači

#### Poginule osobe u prometnim nesrećama

Dob	2014.	2015.	2016.	2017.	2018.	2019.	2020.	2021.	2022.	2023.
Nepoznato	-	-	-	-	-	-	-	-	-	-
do 6 godina	-	-	-	-	-	-	-	-	-	0
7-13 godina	-	-	-	-	-	-	-	-	-	0
14-17 godina	-	-	-	1	-	1	2	2	1	3
18-24 godine	6	14	8	4	7	10	8	9	6	17
25-34 godine	16	17	7	6	11	9	9	12	13	15
35-44 godine	9	15	7	13	16	14	4	12	7	9
45-54 godine	8	10	4	8	11	8	11	12	7	7
55-64 godine	3	-	4	5	5	3	8	5	9	11
65 i više godina	-	-	1	2	2	-	-	1	2	4
<b>UKUPNO</b>	<b>42</b>	<b>56</b>	<b>31</b>	<b>39</b>	<b>52</b>	<b>45</b>	<b>42</b>	<b>53</b>	<b>45</b>	<b>66</b>

#### Teško ozlijeđene osobe u prometnim nesrećama

Dob	2014.	2015.	2016.	2017.	2018.	2019.	2020.	2021.	2022.	2023.
Nepoznato	-	-	-	-	-	-	-	-	-	-
do 6 godina	-	-	-	-	-	-	-	-	-	0
7-13 godina	1	1	-	1	-	-	-	-	1	1
14-17 godina	15	14	7	12	17	20	17	17	17	33
18-24 godine	55	58	54	74	71	65	47	65	78	109
25-34 godine	111	105	119	94	126	113	91	73	118	119
35-44 godine	96	93	83	103	104	84	97	93	106	97
45-54 godine	69	74	73	84	110	85	72	82	93	110
55-64 godine	33	37	37	41	53	52	40	57	62	91
65 i više godina	17	15	15	17	19	15	15	15	36	44
<b>UKUPNO</b>	<b>397</b>	<b>397</b>	<b>388</b>	<b>426</b>	<b>500</b>	<b>434</b>	<b>379</b>	<b>402</b>	<b>511</b>	<b>604</b>

#### Lakše ozlijeđene osobe u prometnim nesrećama

Dob	2014.	2015.	2016.	2017.	2018.	2019.	2020.	2021.	2022.	2023.
Nepoznato	-	-	-	-	-	-	-	-	-	1
do 6 godina	-	-	-	-	-	-	-	-	-	-
7-13 godina	-	-	-	1	-	-	-	-	1	1
14-17 godina	30	21	21	24	28	29	23	33	41	49
18-24 godine	104	95	98	91	99	91	86	78	120	131
25-34 godine	165	166	148	170	184	143	116	143	137	159
35-44 godine	127	120	129	146	141	127	85	105	123	148
45-54 godine	100	120	85	139	111	86	88	105	117	132
55-64 godine	42	63	48	55	84	54	42	43	85	81
65 i više godina	18	22	19	26	32	19	16	35	26	32
<b>UKUPNO</b>	<b>586</b>	<b>607</b>	<b>548</b>	<b>652</b>	<b>679</b>	<b>549</b>	<b>456</b>	<b>542</b>	<b>650</b>	<b>734</b>

## Putnici

### Poginule osobe u prometnim nesrećama

Dob	2014.	2015.	2016.	2017.	2018.	2019.	2020.	2021.	2022.	2023.
Nepoznato	-	-	-	-	-	-	-	-	-	-
do 6 godina	-	-	-	-	-	-	-	-	-	-
7-13 godina	-	-	-	-	-	-	-	1	-	-
14-17 godina	-	-	-	-	1	1	-	-	-	-
18-24 godine	-	1	1	2	-	-	-	-	2	2
25-34 godine	1	1	3	1	-	-	1	2	-	-
35-44 godine	-	-	-	-	1	-	-	1	1	1
45-54 godine	1	-	2	-	1	-	-	1	-	-
55-64 godine	-	-	1	-	-	-	1	-	-	1
65 i više godina	-	-	-	-	-	-	-	-	-	-
<b>UKUPNO</b>	<b>2</b>	<b>2</b>	<b>7</b>	<b>3</b>	<b>3</b>	<b>1</b>	<b>2</b>	<b>5</b>	<b>3</b>	<b>4</b>

### Teško ozlijeđene osobe u prometnim nesrećama

Dob	2014.	2015.	2016.	2017.	2018.	2019.	2020.	2021.	2022.	2023.
Nepoznato	-	1	-	-	-	-	-	-	-	-
do 6 godina	-	-	-	-	-	1	-	-	-	-
7-13 godina	1	1	1	1	1	-	-	2	-	3
14-17 godina	1	4	2	4	6	7	3	6	5	6
18-24 godine	15	11	13	9	13	13	9	9	10	9
25-34 godine	10	13	7	8	12	4	5	4	8	9
35-44 godine	3	8	5	4	10	7	7	2	6	9
45-54 godine	6	13	12	9	9	7	6	3	3	11
55-64 godine	2	3	4	3	8	4	5	3	4	8
65 i više godina	-	1	-	2	2	1	-	1	1	3
<b>UKUPNO</b>	<b>38</b>	<b>55</b>	<b>44</b>	<b>40</b>	<b>61</b>	<b>44</b>	<b>35</b>	<b>30</b>	<b>37</b>	<b>58</b>

### Lakše ozlijeđene osobe u prometnim nesrećama

Dob	2014.	2015.	2016.	2017.	2018.	2019.	2020.	2021.	2022.	2023.
Nepoznato	-	-	-	-	-	-	-	-	-	-
do 6 godina	-	-	-	1	-	-	1	-	1	-
7-13 godina	5	2	3	1	2	4	1	-	2	10
14-17 godina	13	9	11	13	4	13	11	6	15	20
18-24 godine	27	34	25	31	18	20	19	16	28	32
25-34 godine	20	27	24	18	22	16	7	13	16	15
35-44 godine	16	20	8	15	15	19	8	8	10	11
45-54 godine	14	23	18	15	24	14	8	11	13	18
55-64 godine	2	6	12	9	12	7	2	8	8	8
65 i više godina	2	2	3	1	3	-	-	-	1	4
<b>UKUPNO</b>	<b>99</b>	<b>123</b>	<b>104</b>	<b>104</b>	<b>100</b>	<b>93</b>	<b>57</b>	<b>62</b>	<b>94</b>	<b>118</b>

### XXIII. Dobna struktura nastradalih vozača i putnika osobnih vozila (2014. - 2023.)

#### Vozači

##### Poginule osobe u prometnim nesrećama

Dob	2014.	2015.	2016.	2017.	2018.	2019.	2020.	2021.	2022.	2023.
Nepoznato	-	-	-	-	-	-	-	-	-	-
do 6 godina	-	-	-	-	-	-	-	-	-	-
7-13 godina	-	-	-	-	-	-	-	-	-	-
14-17 godina	-	-	-	1	-	-	-	1	-	2
18-24 godine	14	17	20	21	17	19	24	14	19	14
25-34 godine	22	17	18	17	19	23	13	13	17	14
35-44 godine	13	21	18	25	17	15	19	13	15	11
45-54 godine	19	19	14	22	12	13	5	15	22	13
55-64 godine	12	21	19	20	21	14	10	20	13	8
65 i više godina	20	13	17	23	18	13	15	18	21	15
<b>UKUPNO</b>	<b>100</b>	<b>108</b>	<b>106</b>	<b>129</b>	<b>104</b>	<b>97</b>	<b>86</b>	<b>94</b>	<b>107</b>	<b>77</b>

##### Teško ozlijeđene osobe u prometnim nesrećama

Dob	2014.	2015.	2016.	2017.	2018.	2019.	2020.	2021.	2022.	2023.
Nepoznato	-	-	-	-	-	-	-	-	-	-
do 6 godina	-	2	-	-	-	-	-	-	-	-
7-13 godina	-	-	-	1	-	-	-	-	-	-
14-17 godina	5	3	1	3	3	4	2	6	1	4
18-24 godine	99	116	146	132	120	114	127	140	143	119
25-34 godine	134	186	167	159	164	123	106	104	157	147
35-44 godine	122	111	120	130	128	111	91	109	119	115
45-54 godine	110	96	128	122	102	96	103	102	122	126
55-64 godine	103	99	98	105	106	105	87	107	114	138
65 i više godina	69	86	89	107	82	79	82	114	120	120
<b>UKUPNO</b>	<b>642</b>	<b>699</b>	<b>749</b>	<b>759</b>	<b>705</b>	<b>632</b>	<b>598</b>	<b>682</b>	<b>776</b>	<b>769</b>

##### Lakše ozlijeđene osobe u prometnim nesrećama

Dob	2014.	2015.	2016.	2017.	2018.	2019.	2020.	2021.	2022.	2023.
Nepoznato	-	-	-	2	1	-	-	-	-	-
do 6 godina	3	1	-	-	-	-	-	1	-	-
7-13 godina	2	1	3	5	2	2	1	-	-	-
14-17 godina	15	15	14	12	11	7	10	3	9	11
18-24 godine	804	922	956	1.001	962	929	696	857	922	931
25-34 godine	1.299	1.279	1.264	1.332	1.172	1.106	799	959	1.072	1.150
35-44 godine	969	1.036	1.000	1.050	927	858	706	870	821	925
45-54 godine	887	797	834	739	770	695	537	648	703	759
55-64 godine	523	560	548	560	564	538	375	442	509	558
65 i više godina	308	338	369	347	368	401	267	342	409	433
<b>UKUPNO</b>	<b>4.810</b>	<b>4.949</b>	<b>4.988</b>	<b>5.048</b>	<b>4.777</b>	<b>4.536</b>	<b>3.391</b>	<b>4.122</b>	<b>4.445</b>	<b>4.767</b>

## Putnici

### Poginule osobe u prometnim nesrećama

Dob	2014.	2015.	2016.	2017.	2018.	2019.	2020.	2021.	2022.	2023.
Nepoznato	-	-	-	-	-	-	-	-	-	-
do 6 godina	1	3	-	3	-	1	1	2	4	2
7-13 godina	2	1	-	2	1	1	1	3	-	4
14-17 godina	5	5	5	3	2	7	2	2	2	2
18-24 godine	13	8	8	15	10	10	11	9	11	6
25-34 godine	4	6	6	14	5	7	5	5	5	8
35-44 godine	3	9	4	3	7	8	1	1	2	8
45-54 godine	6	9	7	3	3	2	5	2	4	2
55-64 godine	5	9	4	6	11	3	4	4	2	1
65 i više godina	2	6	8	9	11	5	10	7	6	7
<b>UKUPNO</b>	<b>41</b>	<b>56</b>	<b>42</b>	<b>58</b>	<b>50</b>	<b>44</b>	<b>40</b>	<b>35</b>	<b>36</b>	<b>40</b>

### Teško ozlijeđene osobe u prometnim nesrećama

Dob	2014.	2015.	2016.	2017.	2018.	2019.	2020.	2021.	2022.	2023.
Nepoznato	-	-	-	-	-	-	-	-	-	-
do 6 godina	12	11	19	16	10	7	10	12	14	10
7-13 godina	18	26	21	28	23	17	10	12	25	23
14-17 godina	26	36	21	43	27	31	22	34	35	38
18-24 godine	93	102	107	99	103	83	82	107	91	83
25-34 godine	63	64	72	68	61	48	45	62	61	60
35-44 godine	44	48	46	56	56	37	35	35	32	51
45-54 godine	58	66	47	61	53	37	36	39	50	50
55-64 godine	47	55	51	58	51	55	37	49	69	61
65 i više godina	50	60	69	76	64	42	40	51	64	73
<b>UKUPNO</b>	<b>411</b>	<b>468</b>	<b>453</b>	<b>505</b>	<b>448</b>	<b>357</b>	<b>317</b>	<b>401</b>	<b>441</b>	<b>449</b>

### Lakše ozlijeđene osobe u prometnim nesrećama

Dob	2014.	2015.	2016.	2017.	2018.	2019.	2020.	2021.	2022.	2023.
Nepoznato	1	-	-	1	-	-	-	-	-	1
do 6 godina	234	245	255	227	189	187	137	140	196	198
7-13 godina	245	276	291	283	267	214	162	189	220	262
14-17 godina	231	250	213	212	219	188	106	160	195	258
18-24 godine	627	761	697	635	644	539	396	496	546	540
25-34 godine	507	553	540	498	453	408	308	343	435	422
35-44 godine	341	355	365	332	319	304	196	229	284	287
45-54 godine	319	352	349	296	310	254	161	227	263	281
55-64 godine	234	239	262	250	212	227	136	172	195	237
65 i više godina	193	212	191	183	203	207	132	149	183	196
<b>UKUPNO</b>	<b>2.932</b>	<b>3.243</b>	<b>3.163</b>	<b>2.917</b>	<b>2.816</b>	<b>2.528</b>	<b>1.734</b>	<b>2.105</b>	<b>2.517</b>	<b>2.682</b>

## XXIV. Dobna struktura nastradalih vozača i putnika autobusa (2014. - 2023.)

### Vozači

#### Poginule osobe u prometnim nesrećama

Dob	2014.	2015.	2016.	2017.	2018.	2019.	2020.	2021.	2022.	2023.
Nepoznato	-	-	-	-	-	-	-	-	-	-
do 6 godina	-	-	-	-	-	-	-	-	-	-
7-13 godina	-	-	-	-	-	-	-	-	-	-
14-17 godina	-	-	-	-	-	-	-	-	-	-
18-24 godine	-	-	-	1	-	-	-	-	-	-
25-34 godine	-	-	-	-	-	-	-	-	-	-
35-44 godine	-	-	-	-	-	-	-	-	-	-
45-54 godine	-	-	1	-	-	-	-	-	-	-
55-64 godine	-	-	-	-	-	-	-	-	-	-
65 i više godina	-	-	-	-	-	-	-	-	1	-
<b>UKUPNO</b>	<b>0</b>	<b>0</b>	<b>1</b>	<b>1</b>	<b>0</b>	<b>0</b>	<b>0</b>	<b>0</b>	<b>1</b>	<b>0</b>

#### Teško ozlijeđene osobe u prometnim nesrećama

Dob	2014.	2015.	2016.	2017.	2018.	2019.	2020.	2021.	2022.	2023.
Nepoznato	-	-	-	-	-	-	-	-	-	-
do 6 godina	-	-	-	-	-	-	-	-	-	-
7-13 godina	-	-	-	-	-	-	-	-	-	-
14-17 godina	-	-	-	-	-	-	-	-	-	-
18-24 godine	-	-	-	1	-	-	1	-	-	-
25-34 godine	-	-	1	-	2	-	-	-	-	-
35-44 godine	1	-	-	1	2	-	-	1	1	-
45-54 godine	-	-	-	2	2	-	-	-	-	1
55-64 godine	-	-	-	-	2	-	-	-	-	1
65 i više godina	-	-	-	-	-	-	-	-	-	-
<b>UKUPNO</b>	<b>1</b>	<b>0</b>	<b>1</b>	<b>4</b>	<b>8</b>	<b>0</b>	<b>1</b>	<b>1</b>	<b>1</b>	<b>2</b>

#### Lakše ozlijeđene osobe u prometnim nesrećama

Dob	2014.	2015.	2016.	2017.	2018.	2019.	2020.	2021.	2022.	2023.
Nepoznato	-	-	-	-	-	-	-	-	-	-
do 6 godina	-	-	-	-	-	-	-	-	-	-
7-13 godina	-	-	-	1	-	-	-	-	-	-
14-17 godina	-	-	-	-	-	-	-	-	-	-
18-24 godine	-	1	1	3	-	-	-	-	1	1
25-34 godine	2	3	3	2	3	1	3	6	1	2
35-44 godine	4	2	5	3	6	2	1	2	1	2
45-54 godine	4	3	2	2	5	5	3	2	1	4
55-64 godine	1	2	6	2	5	3	1	2	2	2
65 i više godina	-	-	2	1	1	1	-	1	2	-
<b>UKUPNO</b>	<b>11</b>	<b>11</b>	<b>19</b>	<b>14</b>	<b>20</b>	<b>12</b>	<b>8</b>	<b>13</b>	<b>8</b>	<b>11</b>



## Putnici

### Poginule osobe u prometnim nesrećama

Dob	2014.	2015.	2016.	2017.	2018.	2019.	2020.	2021.	2022.	2023.
Nepoznato	-	-	-	-	-	-	-	-	-	-
do 6 godina	-	-	-	-	-	-	-	-	-	-
7-13 godina	-	-	-	-	-	-	-	-	-	-
14-17 godina	-	-	-	-	-	-	-	-	-	1
18-24 godine	-	-	-	-	-	-	-	2	-	-
25-34 godine	-	-	-	-	-	-	-	-	-	-
35-44 godine	-	-	-	-	-	-	-	3	1	1
45-54 godine	-	-	-	-	-	-	-	3	2	-
55-64 godine	-	-	-	-	-	-	-	2	3	-
65 i više godina	-	1	1	-	-	-	-	-	5	-
<b>UKUPNO</b>	<b>0</b>	<b>1</b>	<b>1</b>	<b>0</b>	<b>0</b>	<b>0</b>	<b>0</b>	<b>10</b>	<b>11</b>	<b>2</b>

### Teško ozlijeđene osobe u prometnim nesrećama

Dob	2014.	2015.	2016.	2017.	2018.	2019.	2020.	2021.	2022.	2023.
Nepoznato	-	-	-	-	-	-	-	-	-	-
do 6 godina	-	-	-	-	-	-	-	-	-	-
7-13 godina	-	-	-	-	-	-	-	-	-	-
14-17 godina	-	1	-	-	1	-	-	1	1	-
18-24 godine	-	1	-	-	1	-	2	1	-	2
25-34 godine	-	1	-	-	1	1	1	-	4	3
35-44 godine	3	3	2	-	2	-	1	1	5	2
45-54 godine	2	4	-	1	3	2	1	10	6	2
55-64 godine	4	4	3	2	1	6	5	6	11	3
65 i više godina	11	9	8	11	7	3	3	7	6	9
<b>UKUPNO</b>	<b>20</b>	<b>23</b>	<b>13</b>	<b>14</b>	<b>16</b>	<b>12</b>	<b>13</b>	<b>26</b>	<b>33</b>	<b>21</b>

### Lakše ozlijeđene osobe u prometnim nesrećama

Dob	2014.	2015.	2016.	2017.	2018.	2019.	2020.	2021.	2022.	2023.
Nepoznato	-	-	-	-	-	-	-	-	-	-
do 6 godina	3	7	1	4	2	2	-	2	1	1
7-13 godina	2	4	7	36	4	2	1	11	5	5
14-17 godina	11	19	9	5	16	7	4	28	5	6
18-24 godine	8	18	8	12	23	9	5	13	5	4
25-34 godine	14	12	15	13	14	8	4	12	10	4
35-44 godine	12	17	21	22	10	14	4	10	11	8
45-54 godine	29	26	17	31	13	19	17	16	15	12
55-64 godine	26	34	18	19	24	17	11	19	24	14
65 i više godina	37	34	28	19	26	34	13	21	19	24
<b>UKUPNO</b>	<b>142</b>	<b>171</b>	<b>124</b>	<b>161</b>	<b>132</b>	<b>112</b>	<b>59</b>	<b>132</b>	<b>95</b>	<b>78</b>

## XXV. Dobna struktura nastradalih vozača i putnika tramvaja (2014. - 2023.)

### Vozači

#### Poginule osobe u prometnim nesrećama

Dob	2014.	2015.	2016.	2017.	2018.	2019.	2020.	2021.	2022.	2023.
Nepoznato	-	-	-	-	-	-	-	-	-	-
do 6 godina	-	-	-	-	-	-	-	-	-	-
7-13 godina	-	-	-	-	-	-	-	-	-	-
14-17 godina	-	-	-	-	-	-	-	-	-	-
18-24 godine	-	-	-	-	-	-	-	-	-	-
25-34 godine	-	-	-	-	-	-	-	-	-	-
35-44 godine	-	-	-	-	-	-	-	-	-	-
45-54 godine	-	-	-	-	-	-	-	-	-	-
55-64 godine	-	-	-	-	-	-	-	-	-	-
65 i više godina	-	-	-	-	-	-	-	-	-	-
<b>UKUPNO</b>	<b>0</b>	<b>0</b>	<b>0</b>	<b>0</b>	<b>0</b>	<b>0</b>	<b>0</b>	<b>0</b>	<b>0</b>	<b>0</b>

#### Teško ozlijeđene osobe u prometnim nesrećama

Dob	2014.	2015.	2016.	2017.	2018.	2019.	2020.	2021.	2022.	2023.
Nepoznato	-	-	-	-	-	-	-	-	-	-
do 6 godina	-	-	-	-	-	-	-	-	-	-
7-13 godina	-	-	-	-	-	-	-	-	-	-
14-17 godina	-	-	-	-	-	-	-	-	-	-
18-24 godine	-	-	-	-	-	-	-	-	-	-
25-34 godine	-	-	-	-	-	-	-	-	-	-
35-44 godine	-	-	-	-	-	-	-	-	-	-
45-54 godine	-	-	-	-	-	-	-	-	-	-
55-64 godine	-	-	-	-	-	-	-	-	-	-
65 i više godina	-	-	-	-	-	-	-	-	-	-
<b>UKUPNO</b>	<b>0</b>	<b>0</b>	<b>0</b>	<b>0</b>	<b>0</b>	<b>0</b>	<b>0</b>	<b>0</b>	<b>0</b>	<b>0</b>

#### Lakše ozlijeđene osobe u prometnim nesrećama

Dob	2014.	2015.	2016.	2017.	2018.	2019.	2020.	2021.	2022.	2023.
Nepoznato	-	-	-	-	-	-	-	-	-	-
do 6 godina	-	-	-	-	-	-	-	-	-	-
7-13 godina	-	-	-	-	-	-	-	-	-	-
14-17 godina	-	-	1	-	-	-	-	-	-	-
18-24 godine	-	-	-	-	-	-	-	-	-	-
25-34 godine	-	-	-	-	-	-	-	-	1	-
35-44 godine	-	1	-	1	-	-	1	-	-	1
45-54 godine	-	-	1	1	3	-	-	-	1	2
55-64 godine	-	-	1	-	2	-	-	2	1	1
65 i više godina	-	-	-	-	-	-	-	-	-	-
<b>UKUPNO</b>	<b>0</b>	<b>1</b>	<b>3</b>	<b>2</b>	<b>5</b>	<b>0</b>	<b>1</b>	<b>2</b>	<b>3</b>	<b>4</b>

## Putnici

### Poginule osobe u prometnim nesrećama

Dob	2014.	2015.	2016.	2017.	2018.	2019.	2020.	2021.	2022.	2023.
Nepoznato	-	-	-	-	-	-	-	-	-	-
do 6 godina	-	-	-	-	-	-	-	-	-	-
7-13 godina	-	-	-	-	-	-	-	-	-	-
14-17 godina	-	-	-	-	-	-	-	-	-	-
18-24 godine	-	-	-	-	-	-	-	-	-	-
25-34 godine	-	-	-	-	-	-	-	-	-	-
35-44 godine	-	-	-	-	-	-	-	-	-	-
45-54 godine	-	-	-	-	-	-	-	-	-	-
55-64 godine	-	-	-	-	-	-	-	-	-	-
65 i više godina	-	-	-	-	-	-	-	-	-	-
<b>UKUPNO</b>	<b>0</b>	<b>0</b>	<b>0</b>	<b>0</b>	<b>0</b>	<b>0</b>	<b>0</b>	<b>0</b>	<b>0</b>	<b>0</b>

### Teško ozlijeđene osobe u prometnim nesrećama

Dob	2014.	2015.	2016.	2017.	2018.	2019.	2020.	2021.	2022.	2023.
Nepoznato	-	-	-	-	-	-	-	-	-	-
do 6 godina	-	-	-	-	-	-	-	-	-	-
7-13 godina	-	-	-	-	-	-	-	-	-	-
14-17 godina	-	-	-	-	-	-	-	-	-	-
18-24 godine	-	-	-	-	-	-	-	-	-	-
25-34 godine	-	1	-	-	-	1	-	-	-	-
35-44 godine	-	1	-	-	-	-	-	-	-	-
45-54 godine	2	-	1	2	-	-	-	1	-	-
55-64 godine	1	2	-	-	-	3	-	2	-	1
65 i više godina	8	6	5	6	4	5	3	3	1	1
<b>UKUPNO</b>	<b>11</b>	<b>10</b>	<b>6</b>	<b>8</b>	<b>4</b>	<b>9</b>	<b>3</b>	<b>6</b>	<b>1</b>	<b>2</b>

### Lakše ozlijeđene osobe u prometnim nesrećama

Dob	2014.	2015.	2016.	2017.	2018.	2019.	2020.	2021.	2022.	2023.
Nepoznato	-	-	-	-	-	-	-	-	-	-
do 6 godina	-	-	-	-	1	-	-	-	-	-
7-13 godina	-	-	-	-	1	-	-	-	-	-
14-17 godina	2	-	1	1	1	-	-	-	-	-
18-24 godine	2	2	1	3	1	-	-	-	-	-
25-34 godine	5	-	3	-	3	1	-	-	1	1
35-44 godine	5	3	2	1	5	2	1	-	2	-
45-54 godine	5	3	2	1	3	2	-	1	2	1
55-64 godine	9	6	9	10	9	6	-	-	1	2
65 i više godina	8	13	15	17	15	13	5	5	7	5
<b>UKUPNO</b>	<b>36</b>	<b>27</b>	<b>33</b>	<b>33</b>	<b>39</b>	<b>24</b>	<b>6</b>	<b>6</b>	<b>13</b>	<b>9</b>

## XXVI. Dobna struktura nastradalih vozača i putnika teretnih vozila (2014. - 2023.)

### Vozači

#### Poginule osobe u prometnim nesrećama

Dob	2014.	2015.	2016.	2017.	2018.	2019.	2020.	2021.	2022.	2023.
Nepoznato	-	-	-	-	-	-	-	-	-	-
do 6 godina	-	-	-	-	-	-	-	-	-	-
7-13 godina	-	-	-	-	-	-	-	-	-	-
14-17 godina	-	-	-	-	-	-	-	-	-	-
18-24 godine	-	2	-	1	-	2	1	-	-	1
25-34 godine	1	2	-	1	1	-	1	3	1	1
35-44 godine	1	3	3	1	4	1	3	2	1	2
45-54 godine	3	-	1	1	-	2	1	1	0	1
55-64 godine	1	3	1	2	-	1	2	2	2	4
65 i više godina	1	-	1	1	-	-	-	1	1	0
<b>UKUPNO</b>	<b>7</b>	<b>10</b>	<b>6</b>	<b>7</b>	<b>5</b>	<b>6</b>	<b>8</b>	<b>9</b>	<b>5</b>	<b>9</b>

#### Teško ozlijeđene osobe u prometnim nesrećama

Dob	2014.	2015.	2016.	2017.	2018.	2019.	2020.	2021.	2022.	2023.
Nepoznato	-	-	-	-	-	-	-	-	-	-
do 6 godina	-	-	-	-	-	-	-	-	-	-
7-13 godina	-	-	-	-	-	-	-	-	-	-
14-17 godina	-	-	-	-	-	-	-	-	-	-
18-24 godine	5	3	2	5	5	10	7	5	9	4
25-34 godine	8	5	7	5	4	8	9	9	2	6
35-44 godine	4	4	11	9	8	6	9	13	10	18
45-54 godine	10	10	12	5	15	13	10	11	12	16
55-64 godine	5	10	8	12	11	6	13	11	14	13
65 i više godina	2	2	1	2	4	4	2	5	8	4
<b>UKUPNO</b>	<b>34</b>	<b>34</b>	<b>41</b>	<b>38</b>	<b>47</b>	<b>47</b>	<b>50</b>	<b>54</b>	<b>55</b>	<b>61</b>

#### Lakše ozlijeđene osobe u prometnim nesrećama

Dob	2014.	2015.	2016.	2017.	2018.	2019.	2020.	2021.	2022.	2023.
Nepoznato	-	-	-	-	-	-	-	-	-	-
do 6 godina	-	-	-	-	-	-	-	-	-	-
7-13 godina	1	-	-	-	-	-	-	-	-	-
14-17 godina	1	1	1	1	1	1	-	-	-	-
18-24 godine	29	39	31	38	42	62	40	38	51	67
25-34 godine	77	75	65	73	51	66	58	88	64	78
35-44 godine	70	84	44	70	85	63	69	67	82	78
45-54 godine	41	54	49	54	46	55	53	60	61	63
55-64 godine	32	35	21	39	42	39	41	35	48	35
65 i više godina	2	8	9	6	12	10	12	17	15	16
<b>UKUPNO</b>	<b>253</b>	<b>296</b>	<b>220</b>	<b>281</b>	<b>279</b>	<b>296</b>	<b>273</b>	<b>305</b>	<b>321</b>	<b>337</b>

## Putnici

### Poginule osobe u prometnim nesrećama

Dob	2014.	2015.	2016.	2017.	2018.	2019.	2020.	2021.	2022.	2023.
Nepoznato	-	-	-	-	-	-	-	-	-	-
do 6 godina	-	-	-	-	-	-	-	-	-	-
7-13 godina	-	-	-	-	-	-	-	-	-	1
14-17 godina	-	-	-	-	-	-	-	-	-	-
18-24 godine	-	-	-	1	-	1	-	-	-	1
25-34 godine	-	1	-	-	-	-	-	1	-	-
35-44 godine	1	-	2	1	2	1	-	-	1	-
45-54 godine	-	-	-	-	-	-	-	-	-	-
55-64 godine	1	-	-	-	-	-	-	-	2	-
65 i više godina	-	-	-	-	-	-	-	1	1	-
<b>UKUPNO</b>	<b>2</b>	<b>1</b>	<b>2</b>	<b>2</b>	<b>2</b>	<b>2</b>	<b>0</b>	<b>2</b>	<b>4</b>	<b>2</b>

### Teško ozlijeđene osobe u prometnim nesrećama

Dob	2014.	2015.	2016.	2017.	2018.	2019.	2020.	2021.	2022.	2023.
Nepoznato	-	-	-	-	-	-	-	-	-	-
do 6 godina	1	-	-	-	-	-	1	1	-	-
7-13 godina	-	-	-	-	1	-	2	-	-	1
14-17 godina	1	1	1	2	2	1	-	1	-	1
18-24 godine	-	2	4	4	5	1	3	1	4	2
25-34 godine	4	4	4	1	2	2	4	4	1	5
35-44 godine	2	4	4	6	3	5	3	8	1	4
45-54 godine	2	3	2	2	8	1	2	1	6	5
55-64 godine	1	1	-	3	2	3	1	1	3	5
65 i više godina	-	1	1	1	-	3	3	7	3	0
<b>UKUPNO</b>	<b>11</b>	<b>16</b>	<b>16</b>	<b>19</b>	<b>23</b>	<b>16</b>	<b>19</b>	<b>24</b>	<b>18</b>	<b>23</b>

### Lakše ozlijeđene osobe u prometnim nesrećama

Dob	2014.	2015.	2016.	2017.	2018.	2019.	2020.	2021.	2022.	2023.
Nepoznato	-	-	-	-	-	-	-	-	-	-
do 6 godina	-	3	6	-	5	7	5	3	3	3
7-13 godina	3	2	5	3	5	8	7	4	1	4
14-17 godina	5	7	3	9	5	7	2	3	7	10
18-24 godine	23	25	24	18	19	34	24	15	16	22
25-34 godine	26	25	32	25	27	22	20	19	28	29
35-44 godine	15	29	24	22	32	22	28	24	22	21
45-54 godine	16	21	19	16	20	19	11	15	21	18
55-64 godine	2	12	11	10	8	10	13	12	9	14
65 i više godina	-	3	3	5	4	1	4	2	6	7
<b>UKUPNO</b>	<b>90</b>	<b>127</b>	<b>127</b>	<b>108</b>	<b>125</b>	<b>130</b>	<b>114</b>	<b>97</b>	<b>113</b>	<b>128</b>

## XXVII. Dobna struktura nastradalih vozača i putnika traktora (2014. - 2023.)

### Vozači

#### Poginule osobe u prometnim nesrećama

Dob	2014.	2015.	2016.	2017.	2018.	2019.	2020.	2021.	2022.	2023.
Nepoznato	-	-	-	-	-	-	-	-	-	-
do 6 godina	-	-	-	-	-	-	-	-	-	0
7-13 godina	-	-	-	-	-	-	-	-	-	0
14-17 godina	-	-	-	-	-	-	-	-	-	0
18-24 godine	-	-	-	-	1	-	1	-	-	0
25-34 godine	-	-	-	-	-	-	-	-	-	0
35-44 godine	1	-	-	1	-	1	1	1	-	1
45-54 godine	2	1	1	-	-	-	1	1	1	1
55-64 godine	-	1	-	1	3	5	-	2	-	1
65 i više godina	1	1	2	1	2	1	1	1	-	0
<b>UKUPNO</b>	<b>4</b>	<b>3</b>	<b>3</b>	<b>3</b>	<b>6</b>	<b>7</b>	<b>4</b>	<b>5</b>	<b>1</b>	<b>3</b>

#### Teško ozlijeđene osobe u prometnim nesrećama

Dob	2014.	2015.	2016.	2017.	2018.	2019.	2020.	2021.	2022.	2023.
Nepoznato	-	-	-	-	-	-	-	-	-	-
do 6 godina	-	-	-	-	-	-	-	-	-	0
7-13 godina	-	-	-	-	1	-	-	-	-	0
14-17 godina	-	-	1	-	-	-	1	1	1	2
18-24 godine	-	-	-	-	2	1	3	3	3	8
25-34 godine	1	1	3	-	1	3	2	6	6	6
35-44 godine	3	2	1	-	2	3	4	5	3	5
45-54 godine	2	1	3	4	7	4	3	8	6	4
55-64 godine	5	2	6	7	3	6	4	3	-	6
65 i više godina	4	2	6	6	3	5	7	4	7	3
<b>UKUPNO</b>	<b>15</b>	<b>8</b>	<b>20</b>	<b>17</b>	<b>19</b>	<b>22</b>	<b>24</b>	<b>30</b>	<b>26</b>	<b>34</b>

#### Lakše ozlijeđene osobe u prometnim nesrećama

Dob	2014.	2015.	2016.	2017.	2018.	2019.	2020.	2021.	2022.	2023.
Nepoznato	-	-	-	-	-	-	-	-	-	-
do 6 godina	-	-	-	-	-	-	-	-	-	0
7-13 godina	-	-	-	-	-	-	-	-	1	0
14-17 godina	-	-	1	-	-	-	-	2	2	0
18-24 godine	1	4	1	5	6	5	10	7	8	11
25-34 godine	3	2	7	6	6	7	6	6	9	11
35-44 godine	3	4	8	7	3	6	6	7	10	16
45-54 godine	11	5	5	8	9	4	6	8	6	12
55-64 godine	12	7	8	8	10	6	7	5	11	7
65 i više godina	10	10	12	7	11	13	8	5	9	6
<b>UKUPNO</b>	<b>40</b>	<b>32</b>	<b>42</b>	<b>41</b>	<b>45</b>	<b>41</b>	<b>43</b>	<b>40</b>	<b>56</b>	<b>63</b>

## Putnici

### Poginule osobe u prometnim nesrećama

Dob	2014.	2015.	2016.	2017.	2018.	2019.	2020.	2021.	2022.	2023.
Nepoznato	-	-	-	-	-	-	-	-	-	-
do 6 godina	1	-	-	-	-	-	-	-	-	-
7-13 godina	-	-	-	-	-	-	-	-	-	-
14-17 godina	-	-	-	-	-	-	-	-	-	-
18-24 godine	-	-	-	-	-	-	-	-	-	-
25-34 godine	-	-	-	-	-	-	-	-	-	-
35-44 godine	-	-	-	-	-	-	-	-	-	-
45-54 godine	1	-	-	-	1	-	-	-	-	-
55-64 godine	1	-	2	-	1	1	-	-	-	-
65 i više godina	1	2	-	-	1	1	-	-	1	-
<b>UKUPNO</b>	<b>4</b>	<b>2</b>	<b>2</b>	<b>0</b>	<b>3</b>	<b>2</b>	<b>0</b>	<b>0</b>	<b>1</b>	<b>0</b>

### Teško ozlijeđene osobe u prometnim nesrećama

Dob	2014.	2015.	2016.	2017.	2018.	2019.	2020.	2021.	2022.	2023.
Nepoznato	-	-	-	-	-	-	-	-	-	-
do 6 godina	1	-	-	-	-	-	-	-	-	0
7-13 godina	-	-	2	-	-	-	-	-	-	2
14-17 godina	-	-	1	-	2	-	2	1	-	0
18-24 godine	1	-	-	1	2	1	-	1	1	6
25-34 godine	-	-	-	-	1	2	-	1	-	2
35-44 godine	1	4	2	1	3	1	-	2	-	2
45-54 godine	-	2	-	-	-	1	2	-	3	2
55-64 godine	-	3	2	2	1	-	-	-	1	0
65 i više godina	-	1	2	-	3	1	-	-	-	0
<b>UKUPNO</b>	<b>3</b>	<b>10</b>	<b>9</b>	<b>4</b>	<b>12</b>	<b>6</b>	<b>4</b>	<b>5</b>	<b>5</b>	<b>14</b>

### Lakše ozlijeđene osobe u prometnim nesrećama

Dob	2014.	2015.	2016.	2017.	2018.	2019.	2020.	2021.	2022.	2023.
Nepoznato	-	-	-	-	-	-	-	-	-	-
do 6 godina	2	-	-	1	-	-	-	-	1	0
7-13 godina	1	-	-	-	1	5	3	1	3	0
14-17 godina	-	3	-	1	-	2	1	4	1	2
18-24 godine	1	3	1	2	-	2	3	5	12	11
25-34 godine	-	1	-	-	-	1	4	1	1	3
35-44 godine	1	-	1	1	2	-	-	-	1	4
45-54 godine	2	1	-	-	1	1	1	1	1	1
55-64 godine	2	-	4	1	2	2	-	1	2	0
65 i više godina	1	-	3	1	-	2	1	2	1	1
<b>UKUPNO</b>	<b>10</b>	<b>8</b>	<b>9</b>	<b>7</b>	<b>6</b>	<b>15</b>	<b>13</b>	<b>15</b>	<b>23</b>	<b>22</b>

## XXVIII. Dobna struktura vozača koji su skrivili prometnu nesreću (2014. - 2023.)

### Prometne nesreće

Dob	2014.	2015.	2016.	2017.	2018.	2019.	2020.	2021.	2022.	2023.
do 17 godina	299	306	316	314	284	283	327	127	340	423
18 - 20 godina	1.470	1.766	1.929	2.011	1.902	1.907	1.746	1.341	2.018	2.236
21 - 24 godine	2.354	2.423	2.547	2.761	2.666	2.726	2.343	1.788	2.702	2.786
25 -29 godina	3.015	3.028	3.025	3.132	3.039	2.636	2.302	1.948	3.152	3.210
30 - 34 godine	2.931	2.981	3.002	2.888	2.670	2.455	2.208	1.711	2.505	2.642
35 - 39 godina	2.724	2.788	2.822	2.854	2.632	2.538	2.071	1.769	2.605	2.629
40 - 44 godine	2.485	2.590	2.475	2.637	2.541	2.242	2.045	1.669	2.488	2.736
45 - 49 godina	2.406	2.373	2.363	2.424	2.210	2.175	1.850	1.524	2.275	2.564
50 - 54 godine	2.329	2.238	2.279	2.376	2.270	2.072	1.779	1.476	2.211	2.180
55 - 59 godina	2.187	2.139	2.173	2.160	2.107	2.077	1.753	1.399	2.086	2.279
60 - 64 godine	1.629	1.794	1.735	1.879	1.900	1.814	1.541	1.291	1.958	2.038
65 i više godina	2.786	3.074	3.127	3.347	3.394	3.429	3.072	2.840	4.331	4.675
<b>UKUPNO</b>	<b>26.615</b>	<b>27.500</b>	<b>27.793</b>	<b>28.783</b>	<b>27.615</b>	<b>26.354</b>	<b>23.037</b>	<b>18.883</b>	<b>28.671</b>	<b>30.398</b>

### Prometne nesreće s nastradalim osobama

Dob	2014.	2015.	2016.	2017.	2018.	2019.	2020.	2021.	2022.	2023.
do 17 godina	215	234	219	200	194	185	227	243	229	303
18 - 20 godina	568	692	762	823	709	722	628	756	778	857
21 - 24 godine	926	954	1.009	994	973	988	797	927	1.008	1.007
25 -29 godina	1.133	1.131	1.106	1.109	1.111	961	757	994	1.126	1.157
30 - 34 godine	1.003	1.072	1.067	976	883	843	693	784	843	894
35 - 39 godina	946	1.031	975	977	900	841	673	797	820	875
40 - 44 godine	851	923	807	881	855	768	641	736	826	919
45 - 49 godina	824	865	814	777	732	718	584	658	708	845
50 - 54 godine	885	772	762	781	734	658	547	668	729	686
55 - 59 godina	780	727	726	701	687	694	513	625	688	688
60 - 64 godine	531	629	552	587	618	583	483	546	613	674
65 i više godina	972	1.041	1.048	1.055	1.048	1.079	921	1.090	1.300	1.372
<b>UKUPNO</b>	<b>9.634</b>	<b>10.071</b>	<b>9.847</b>	<b>9.861</b>	<b>9.444</b>	<b>9.040</b>	<b>7.464</b>	<b>8.824</b>	<b>9.668</b>	<b>10.277</b>

### Prometne nesreće s poginulim osobama

Dob	2014.	2015.	2016.	2017.	2018.	2019.	2020.	2021.	2022.	2023.
do 17 godina	-	7	1	5	5	4	3	3	2	5
18 - 20 godina	12	26	27	22	18	20	19	25	17	13
21 - 24 godine	19	28	22	22	26	32	25	27	25	30
25 -29 godina	40	30	23	31	20	30	25	32	28	24
30 - 34 godine	25	31	21	17	22	25	18	13	15	22
35 - 39 godina	25	28	18	33	24	20	11	18	14	22
40 - 44 godine	20	30	20	20	31	21	20	26	22	24
45 - 49 godina	18	31	16	24	17	22	10	22	14	25
50 - 54 godine	23	9	24	24	19	9	13	18	19	13
55 - 59 godina	23	22	26	23	15	17	9	21	18	19
60 - 64 godine	12	21	14	15	32	22	16	12	14	19
65 i više godina	32	25	34	27	33	24	25	31	40	26
<b>UKUPNO</b>	<b>249</b>	<b>288</b>	<b>246</b>	<b>263</b>	<b>262</b>	<b>246</b>	<b>194</b>	<b>248</b>	<b>228</b>	<b>242</b>



Prometne nesreće s ozlijeđenim osobama

Dob	2014.	2015.	2016.	2017.	2018.	2019.	2020.	2021.	2022.	2023.
do17 godina	215	227	218	195	189	181	224	240	227	298
18 - 20 godina	556	666	735	801	691	702	609	731	761	844
21 - 24 godine	907	926	987	972	947	956	772	900	983	977
25 -29 godina	1.093	1.101	1.083	1078	1091	931	732	962	1098	1133
30 - 34 godine	978	1.041	1.046	959	861	818	675	771	828	872
35 - 39 godina	921	1.003	957	944	876	821	662	779	806	853
40 - 44 godine	831	893	787	861	824	747	621	710	804	895
45 - 49 godina	806	834	798	753	715	696	574	636	694	820
50 - 54 godine	862	763	738	757	715	649	534	650	710	673
55 - 59 godina	757	705	700	678	672	677	504	604	670	669
60 - 64 godine	519	608	538	572	586	561	467	534	599	655
65 i više godina	940	1.016	1.014	1.028	1.015	1.053	896	1.059	1.260	1.346
<b>UKUPNO</b>	<b>9.385</b>	<b>9.783</b>	<b>9.601</b>	<b>9.598</b>	<b>9.182</b>	<b>8.792</b>	<b>7.270</b>	<b>8.576</b>	<b>9.440</b>	<b>10.035</b>

**XXIX. Vozački staž vozača koji su skrivili prometnu nesreću (2014. - 2023.)**

Prometne nesreće

Godine vozačkog staža	2014.	2015.	2016.	2017.	2018.	2019.	2020.	2021.	2022.	2023.
više od 50	245	308	344	432	2.817	581	721	830	992	1.145
45 - 50	700	759	855	907	886	786	967	983	1.158	1.343
40 - 45	1.045	1.233	1.177	1.303	1.381	1.325	1.897	1.697	1.766	1.809
35 - 40	1.818	1.978	1.976	1.974	1.871	1.526	1.997	1.643	1.708	1.829
30 - 35	2.079	1.839	1.781	1.772	1.665	1.484	2.143	1.800	2.121	2.349
25 - 30	1.820	1.894	1.919	2.061	2.136	2.009	3.313	2.571	2.672	2.734
20 - 25	2.565	2.829	2.925	3.122	3.055	2.463	3.552	2.604	2.689	2.911
15 - 20	3.152	3.280	3.105	3.056	2.871	2.789	3.927	2.972	3.124	3.204
10 - 15	3.152	3.231	3.170	3.076	2.677	1.849	2.801	2.002	1.930	1.781
10 godina	653	623	555	690	646	462	567	427	377	471
9 godina	616	596	704	692	590	433	477	421	475	503
8 godina	654	786	775	584	570	388	557	432	526	603
7 godina	776	729	624	573	511	394	623	563	623	731
6 godina	776	657	594	538	474	406	723	728	771	809
<b>5 - 10</b>	<b>3.475</b>	<b>3.391</b>	<b>3.252</b>	<b>3.077</b>	<b>2.791</b>	<b>2.083</b>	<b>2.947</b>	<b>2.571</b>	<b>2.772</b>	<b>3.117</b>
5 godina	714	665	568	529	600	577	847	708	771	882
4 godine	687	595	609	688	735	680	970	833	913	962
3 godine	644	655	715	807	845	853	1.117	923	1.006	936
2 godine	683	772	921	1.095	1.122	1.040	1.278	1.176	1.079	1.249
1 godina	861	1.080	1.255	1.346	1.239	1.276	1.586	1.293	1.421	1.426
<b>1 - 5</b>	<b>3.589</b>	<b>3.767</b>	<b>4.068</b>	<b>4.465</b>	<b>4.541</b>	<b>4.426</b>	<b>5.798</b>	<b>4.933</b>	<b>5.190</b>	<b>5.455</b>
manje od 1 godine	608	735	819	888	859	826	770	1.011	887	973
<b>UKUPNO</b>	<b>24.248</b>	<b>25.244</b>	<b>25.391</b>	<b>26.133</b>	<b>27.550</b>	<b>22.147</b>	<b>30.833</b>	<b>25.617</b>	<b>27.009</b>	<b>28.650</b>

## Prometne nesreće s nastradalim osobama

Godine vozačkog staža	2014.	2015.	2016.	2017.	2018.	2019.	2020.	2021.	2022.	2023.
više od 50	78	88	112	114	1.319	177	201	226	274	279
45 - 50	212	220	270	290	271	225	263	258	318	381
40 - 45	328	391	349	350	400	408	546	462	501	546
35 - 40	606	634	603	615	562	448	578	440	522	558
30 - 35	682	608	529	555	552	445	623	533	659	677
25 - 30	611	636	603	610	656	622	966	742	821	823
20 - 25	864	970	985	1.008	961	801	1.041	784	821	938
15 - 20	1.009	1.139	1.016	973	962	900	1.206	888	989	1.046
10 - 15	1.075	1.117	1.048	1.017	880	641	910	617	624	589
10 godina	248	228	205	222	228	157	178	141	115	143
9 godina	216	206	245	272	192	131	148	134	161	187
8 godina	235	285	289	204	200	136	168	141	181	210
7 godina	291	255	225	178	177	153	193	197	211	263
6 godina	286	238	218	206	159	153	240	251	263	279
<b>5 - 10</b>	<b>1.276</b>	<b>1.212</b>	<b>1.182</b>	<b>1.082</b>	<b>956</b>	<b>730</b>	<b>927</b>	<b>864</b>	<b>931</b>	<b>1.082</b>
5 godina	264	251	203	181	210	191	270	237	268	280
4 godine	250	233	233	231	250	243	331	254	329	320
3 godine	236	242	283	271	292	302	374	325	355	317
2 godine	262	303	350	419	413	365	417	370	388	468
1 godina	336	435	466	498	443	484	564	476	564	531
<b>1 - 5</b>	<b>1.348</b>	<b>1.464</b>	<b>1.535</b>	<b>1.600</b>	<b>1.608</b>	<b>1.585</b>	<b>1.956</b>	<b>1.662</b>	<b>1.904</b>	<b>1.916</b>
manje od 1 godine	219	283	323	325	299	319	278	367	324	366
<b>UKUPNO</b>	<b>8.308</b>	<b>8.762</b>	<b>8.555</b>	<b>8.539</b>	<b>9.426</b>	<b>7.301</b>	<b>9.495</b>	<b>7.843</b>	<b>8.688</b>	<b>9.201</b>

## Prometne nesreće s poginulim osobama

Godine vozačkog staža	2014.	2015.	2016.	2017.	2018.	2019.	2020.	2021.	2022.	2023.
više od 50	1	2	2	4	35	3	6	8	6	7
45 - 50	8	4	8	9	9	4	3	8	11	5
40 - 45	11	8	14	11	19	14	18	16	11	14
35 - 40	14	19	19	12	15	12	17	16	14	14
30 - 35	22	11	22	14	19	8	20	12	15	8
25 - 30	14	16	13	24	20	10	26	17	19	24
20 - 25	21	25	22	33	26	24	21	26	27	22
15 - 20	33	32	25	29	27	25	23	21	16	28
10 - 15	22	25	23	21	18	22	18	16	12	13
10 godina	6	12	5	9	8	7	8	9	2	2
9 godina	9	4	3	11	5	2	3	1	3	5
8 godina	4	13	4	4	2	5	6	4	6	6
7 godina	10	7	5	3	7	6	9	5	5	7
6 godina	8	8	3	10	7	6	5	8	7	7
<b>5 - 10</b>	<b>37</b>	<b>44</b>	<b>20</b>	<b>37</b>	<b>29</b>	<b>26</b>	<b>31</b>	<b>27</b>	<b>23</b>	<b>27</b>
5 godina	5	7	3	8	4	3	6	7	0	7
4 godine	7	9	7	4	10	5	8	7	4	5
3 godine	7	12	8	7	7	10	9	5	11	5
2 godine	7	14	14	10	8	14	10	17	14	12
1 godina	9	9	13	5	8	12	15	17	12	15
<b>1 - 5</b>	<b>35</b>	<b>51</b>	<b>45</b>	<b>34</b>	<b>37</b>	<b>44</b>	<b>48</b>	<b>53</b>	<b>41</b>	<b>44</b>
manje od 1 godine	6	9	6	7	8	10	4	11	7	8
<b>UKUPNO</b>	<b>224</b>	<b>246</b>	<b>219</b>	<b>235</b>	<b>262</b>	<b>202</b>	<b>235</b>	<b>231</b>	<b>202</b>	<b>214</b>

Prometne nesreće s ozlijeđenim osobama

Godine vozačkog staža	2014.	2015.	2016.	2017.	2018.	2019.	2020.	2021.	2022.	2023.
više od 50	77	86	110	110	1.284	174	195	218	268	272
45 - 50	204	216	262	281	262	221	260	250	307	376
40 - 45	317	383	335	339	381	394	528	446	490	532
35 - 40	592	615	584	603	547	436	561	424	508	544
30 - 35	660	597	507	541	533	437	603	521	644	669
25 - 30	597	620	590	586	636	612	940	725	802	799
20 - 25	843	945	963	975	935	777	1.020	758	794	916
15 - 20	976	1.107	991	944	935	875	1.183	867	973	1.018
10 - 15	1.053	1.092	1.025	996	862	619	892	601	612	576
10 godina	242	216	200	213	220	150	170	132	113	141
9 godina	207	202	242	261	187	129	145	133	158	182
8 godina	231	272	285	200	198	131	162	137	175	204
7 godina	281	248	220	175	170	147	184	192	206	256
6 godina	278	230	215	196	152	147	235	243	256	272
<b>5 - 10</b>	<b>1.239</b>	<b>1.168</b>	<b>1.162</b>	<b>1.045</b>	<b>927</b>	<b>704</b>	<b>896</b>	<b>837</b>	<b>908</b>	<b>1.055</b>
5 godina	259	244	200	173	206	188	264	230	268	273
4 godine	243	224	226	227	240	238	323	247	325	315
3 godine	229	230	275	264	285	292	365	320	344	312
2 godine	255	289	336	409	405	351	407	353	374	456
1 godina	327	426	453	493	435	472	549	459	552	516
<b>1 - 5</b>	<b>1.313</b>	<b>1.413</b>	<b>1.490</b>	<b>1.566</b>	<b>1.571</b>	<b>1.541</b>	<b>1.908</b>	<b>1.609</b>	<b>1.863</b>	<b>1.872</b>
manje od 1 godine	213	274	317	318	291	309	274	356	317	358
<b>UKUPNO</b>	<b>8.084</b>	<b>8.516</b>	<b>8.336</b>	<b>8.304</b>	<b>9.164</b>	<b>7.099</b>	<b>9.260</b>	<b>7.612</b>	<b>8.486</b>	<b>8.987</b>

XXX. Vozači koji su skrivili prometnu nesreću prema vrsti vozila (2014. - 2023.)

Prometne nesreće

Vozači	2014.	2015.	2016.	2017.	2018.	2019.	2020.	2021.	2022.	2023.
Mopeda	589	603	559	547	451	425	378	404	451	420
Motocikla	750	722	679	776	830	749	642	723	907	1.028
Osobnih vozila	21.634	22.519	22.761	23.774	22.583	20.867	17.329	20.990	22.073	23.232
Autobusa i tramvaja	409	431	378	392	347	350	167	196	214	270
Teretnih vozila	2.768	2.861	3.015	3.109	3.198	3.016	3.001	3.780	3.539	3.960
Traktora	296	259	247	232	240	237	246	260	266	305
Bicikla	919	919	872	780	765	682	741	782	828	827
Ostalih vozila	1.547	1.723	1.747	1.871	2.054	3.007	533	3.266	2.724	2.958
<b>UKUPNO</b>	<b>28.912</b>	<b>30.037</b>	<b>30.258</b>	<b>31.481</b>	<b>30.468</b>	<b>29.333</b>	<b>23.037</b>	<b>30.401</b>	<b>31.002</b>	<b>33.000</b>

Prometne nesreće s nastradalim osobama

Vozači	2014.	2015.	2016.	2017.	2018.	2019.	2020.	2021.	2022.	2023.
Mopeda	478	488	446	415	335	319	303	313	344	328
Motocikla	590	570	524	606	655	588	507	582	728	826
Osobnih vozila	6.880	7.261	7.198	7.285	6.848	6.479	5.075	6.174	6.775	7.092
Autobusa i tramvaja	137	151	124	114	111	100	42	54	52	64
Teretnih vozila	651	685	677	680	715	708	660	805	762	889
Traktora	104	82	77	76	85	86	88	90	104	110
Bicikla	782	798	748	661	663	566	631	637	709	692
Ostalih vozila	126	151	152	146	117	340	158	1.158	234	317
<b>UKUPNO</b>	<b>9.748</b>	<b>10.186</b>	<b>9.946</b>	<b>9.983</b>	<b>9.529</b>	<b>9.186</b>	<b>7.464</b>	<b>9.813</b>	<b>9.708</b>	<b>10.318</b>

Prometne nesreće s poginulim osobama

Vozači	2014.	2015.	2016.	2017.	2018.	2019.	2020.	2021.	2022.	2023.
Mopeda	7	13	5	6	3	6	3	5	5	3
Motocikla	27	31	22	22	41	35	27	38	33	49
Osobnih vozila	164	190	180	198	173	165	136	158	155	138
Autobusa i tramvaja	2	6	4	3	1	-	2	2	3	4
Teretnih vozila	24	23	20	22	25	23	19	33	21	37
Traktora	10	5	4	5	9	8	2	2	2	5
Bicikla	8	16	9	5	8	5	2	4	7	5
Ostalih vozila	3	1	2	2	2	4	3	32	1	0
<b>UKUPNO</b>	<b>245</b>	<b>285</b>	<b>246</b>	<b>263</b>	<b>262</b>	<b>246</b>	<b>194</b>	<b>274</b>	<b>227</b>	<b>241</b>

Prometne nesreće s ozlijeđenim osobama

Vozači	2014.	2015.	2016.	2017.	2018.	2019.	2020.	2021.	2022.	2023.
Mopeda	471	475	441	409	332	313	300	308	339	325
Motocikla	563	539	502	584	614	553	480	544	695	777
Osobnih vozila	6.716	7.071	7.018	7.087	6.675	6.314	4.939	6.016	6.620	6.954
Autobusa i tramvaja	135	145	120	111	110	100	40	52	49	60
Teretnih vozila	627	662	657	658	690	685	641	772	741	852
Traktora	94	77	73	71	76	78	86	88	102	105
Bicikla	774	782	739	656	655	561	629	633	702	687
Ostalih vozila	123	150	150	144	115	336	155	1.126	233	317
<b>UKUPNO</b>	<b>9.503</b>	<b>9.901</b>	<b>9.700</b>	<b>9.720</b>	<b>9.267</b>	<b>8.940</b>	<b>7.270</b>	<b>9.539</b>	<b>9.481</b>	<b>10.077</b>

**PROMETNE NESREĆE KOJE SU SKRIVILI MLADI VOZAČI (15 - 24 GODINE) KOJI POSJEDUJU  
VOZAČKU DOZVOLU I POSLJEDICE TIH NESREĆA  
(2014. - 2023.)<sup>6</sup>**

- po danima u tjednu
- po satima tijekom dana
- prema obilježjima nesreća
- uzroci i posljedice tih nesreća
- prema vrsti vozila

---

<sup>6</sup> Mladi vozač je osoba starosti od 15 do 24 godine (<24, a ne ≤24) i posjeduje vozačku dozvolu kategorije koja odgovara vozilu kojim je upravljao u prometnoj nesreći

## I. Prometne nesreće koje su skrivili mladi vozači i posljedice po danima

### Prometne nesreće

Dan u tjednu	2014.	2015.	2016.	2017.	2018.	2019.	2020.	2021.	2022.	2023.
Ponedjeljak	417	397	395	490	491	529	461	512	477	571
Utorak	413	362	426	443	390	474	462	501	479	533
Srijeda	429	411	402	458	477	519	470	501	499	525
Četvrtak	456	421	451	471	484	492	442	572	525	542
Petak	504	502	544	580	551	581	582	669	626	670
Subota	589	551	601	615	575	637	594	647	674	691
Nedjelja	575	538	562	581	550	545	473	548	557	601
<b>UKUPNO</b>	<b>3.383</b>	<b>3.182</b>	<b>3.381</b>	<b>3.638</b>	<b>3.518</b>	<b>3.777</b>	<b>3.484</b>	<b>3.950</b>	<b>3.837</b>	<b>4.133</b>

### Prometne nesreće s nastradalim osobama

Dan u tjednu	2014.	2015.	2016.	2017.	2018.	2019.	2020.	2021.	2022.	2023.
Ponedjeljak	153	147	142	197	167	204	168	189	184	205
Utorak	165	138	159	170	131	186	174	177	198	216
Srijeda	180	160	163	168	179	180	173	173	199	186
Četvrtak	156	158	175	162	176	197	172	203	200	172
Petak	201	190	206	206	213	223	216	234	220	251
Subota	217	209	244	224	200	218	222	230	231	247
Nedjelja	203	223	231	210	191	193	159	191	211	230
<b>UKUPNO</b>	<b>1.275</b>	<b>1.225</b>	<b>1.320</b>	<b>1.337</b>	<b>1.257</b>	<b>1.401</b>	<b>1.284</b>	<b>1.397</b>	<b>1.443</b>	<b>1.507</b>

### Prometne nesreće s poginulim osobama

Dan u tjednu	2014.	2015.	2016.	2017.	2018.	2019.	2020.	2021.	2022.	2023.
Ponedjeljak	1	2	1	3	2	2	4	5	4	2
Utorak	6	2	4	3	2	3	2	7	3	5
Srijeda	4	6	4	4	3	5	6	2	2	2
Četvrtak	3	6	4	3	3	9	5	3	6	5
Petak	7	8	8		5	6	4	8	2	3
Subota	4	7	6	11	7	6	9	6	6	8
Nedjelja	2	11	8	5	8	6	4	8	9	7
<b>UKUPNO</b>	<b>27</b>	<b>42</b>	<b>35</b>	<b>29</b>	<b>30</b>	<b>37</b>	<b>34</b>	<b>39</b>	<b>32</b>	<b>32</b>

### Poginule osobe u prometnim nesrećama

Dan u tjednu	2014.	2015.	2016.	2017.	2018.	2019.	2020.	2021.	2022.	2023.
Ponedjeljak	1	2	1	4	2	2	8	6	4	2
Utorak	6	2	5	3	2	3	2	9	3	5
Srijeda	5	6	4	4	3	7	6	2	2	3
Četvrtak	4	6	5	3	4	11	8	3	6	6
Petak	8	10	10	0	5	6	4	8	2	3
Subota	4	7	6	11	9	6	9	6	6	8
Nedjelja	2	12	12	5	8	6	4	8	13	9
<b>UKUPNO</b>	<b>30</b>	<b>45</b>	<b>43</b>	<b>30</b>	<b>33</b>	<b>41</b>	<b>41</b>	<b>42</b>	<b>36</b>	<b>36</b>

## Ozlijeđene osobe u prometnim nesrećama

Dan u tjednu	2014.	2015.	2016.	2017.	2018.	2019.	2020.	2021.	2022.	2023.
Ponedjeljak	224	196	200	267	247	285	235	252	271	295
Utorak	221	192	225	223	186	264	239	231	286	301
Srijeda	269	248	210	243	262	258	231	229	271	270
Četvrtak	232	254	237	235	257	284	240	281	288	243
Petak	296	271	309	319	313	308	314	334	319	352
Subota	321	331	390	343	294	324	308	323	353	380
Nedjelja	329	369	392	305	320	276	247	308	317	368
<b>UKUPNO</b>	<b>1.892</b>	<b>1.861</b>	<b>1.963</b>	<b>1.935</b>	<b>1.879</b>	<b>1.999</b>	<b>1.814</b>	<b>1.958</b>	<b>2.105</b>	<b>2.209</b>

## II. Prometne nesreće koje su skrivili mladi vozači i posljedice po satima

## Prometne nesreće

Vrijeme/sat	2014.	2015.	2016.	2017.	2018.	2019.	2020.	2021.	2022.	2023.
0 - 2	221	216	193	205	209	225	222	273	255	242
2 - 4	202	192	195	208	183	208	146	166	172	197
4 - 6	239	214	211	194	193	177	129	156	174	186
6 - 8	214	213	238	256	234	240	219	250	220	283
8 - 10	199	217	203	236	237	269	225	281	264	256
10 - 12	291	257	315	359	304	343	308	369	347	336
12 - 14	352	319	341	340	381	417	431	454	432	479
14 - 16	439	386	383	436	448	444	400	462	487	503
16 - 18	348	342	376	376	374	426	395	444	396	494
18 - 20	337	307	361	422	399	398	377	435	417	455
20 - 22	291	281	283	317	286	332	333	377	355	365
22 - 24	250	238	282	289	270	298	299	283	318	337
<b>UKUPNO</b>	<b>3.383</b>	<b>3.182</b>	<b>3.381</b>	<b>3.638</b>	<b>3.518</b>	<b>3.777</b>	<b>3.484</b>	<b>3.950</b>	<b>3.837</b>	<b>4.133</b>

## Prometne nesreće s nastradalim osobama

Vrijeme/sat	2014.	2015.	2016.	2017.	2018.	2019.	2020.	2021.	2022.	2023.
0 - 2	71	79	75	65	71	80	70	95	87	80
2 - 4	69	62	63	68	52	56	42	54	45	61
4 - 6	92	81	100	85	71	60	41	67	67	73
6 - 8	91	99	93	97	90	96	88	88	103	110
8 - 10	65	76	75	95	79	104	77	80	96	82
10 - 12	100	94	112	116	94	124	98	124	124	108
12 - 14	145	113	132	128	136	149	161	162	162	185
14 - 16	183	148	155	171	174	159	161	154	203	186
16 - 18	128	139	162	132	144	180	166	187	155	194
18 - 20	138	132	141	177	151	153	153	157	158	174
20 - 22	120	110	117	112	99	135	135	138	127	132
22 - 24	73	92	95	91	96	105	92	91	116	122
<b>UKUPNO</b>	<b>1.275</b>	<b>1.225</b>	<b>1.320</b>	<b>1.337</b>	<b>1.257</b>	<b>1.401</b>	<b>1.284</b>	<b>1.397</b>	<b>1.443</b>	<b>1.507</b>

### Prometne nesreće s poginulim osobama

Vrijeme/sat	2014.	2015.	2016.	2017.	2018.	2019.	2020.	2021.	2022.	2023.
0 - 2	3	3	2	3	2	6	2	7	3	3
2 - 4	1	2	5	3	3	-	2	3	4	4
4 - 6	3	7	4	1	3	3	3	6	3	2
6 - 8	3	3	3	3	7	2	6	2	1	1
8 - 10	4	1	3	-	1	2	2	2	2	0
10 - 12	-	2	-	1	-	-	1	4	0	2
12 - 14	2	2	2	2	2	1	1	1	2	4
14 - 16	1	5	2	-	2	3	-	2	2	4
16 - 18	1	3	3	1	3	5	3	2	4	5
18 - 20	2	4	1	4	3	3	4	3	4	2
20 - 22	4	7	7	4	2	7	3	3	4	1
22 - 24	3	3	3	7	2	5	7	4	3	4
<b>UKUPNO</b>	<b>27</b>	<b>42</b>	<b>35</b>	<b>29</b>	<b>30</b>	<b>37</b>	<b>34</b>	<b>39</b>	<b>32</b>	<b>32</b>

### Poginule osobe u prometnim nesrećama

Vrijeme/sat	2014.	2015.	2016.	2017.	2018.	2019.	2020.	2021.	2022.	2023.
0 - 2	3	4	3	3	2	7	5	7	6	4
2 - 4	2	2	5	3	3	-	2	3	4	4
4 - 6	3	7	5	1	3	3	3	6	3	2
6 - 8	3	3	3	3	8	2	8	2	1	1
8 - 10	4	1	3	-	1	2	2	2	2	0
10 - 12	-	2	-	1	-	-	1	4	0	2
12 - 14	3	2	2	3	2	3	1	1	2	4
14 - 16	1	7	2	0	2	3	-	2	2	4
16 - 18	1	3	4	1	3	5	3	2	4	6
18 - 20	2	4	1	4	4	3	4	5	5	2
20 - 22	4	7	11	4	3	8	3	3	4	1
22 - 24	4	3	4	7	2	5	9	5	3	6
<b>UKUPNO</b>	<b>30</b>	<b>45</b>	<b>43</b>	<b>30</b>	<b>33</b>	<b>41</b>	<b>41</b>	<b>42</b>	<b>36</b>	<b>36</b>

### Ozlijeđene osobe u prometnim nesrećama

Vrijeme/sat	2014.	2015.	2016.	2017.	2018.	2019.	2020.	2021.	2022.	2023.
0 - 2	109	131	122	99	110	115	98	145	139	151
2 - 4	101	103	91	101	83	77	59	78	70	93
4 - 6	173	136	163	134	103	93	60	94	97	110
6 - 8	131	157	143	132	126	128	125	125	153	159
8 - 10	88	117	99	124	106	140	93	99	113	107
10 - 12	151	127	146	175	129	188	130	163	179	146
12 - 14	197	162	200	190	195	201	231	221	233	260
14 - 16	265	217	216	246	278	240	230	205	284	274
16 - 18	194	205	260	184	223	256	239	267	228	271
18 - 20	202	210	200	235	243	229	232	228	255	247
20 - 22	184	167	191	165	144	196	181	204	180	194
22 - 24	97	129	132	150	139	136	136	129	174	197
<b>UKUPNO</b>	<b>1.892</b>	<b>1.861</b>	<b>1.963</b>	<b>1.935</b>	<b>1.879</b>	<b>1.999</b>	<b>1.814</b>	<b>1.958</b>	<b>2.105</b>	<b>2.209</b>



**III. Prometne nesreće koje su skrivili mladi vozači i posljedice prema vrsti prometnih nesreća**

## Prometne nesreće

Vrste prom.nesreća		2014.	2015.	2016.	2017.	2018.	2019.	2020.	2021.	2022.	2023.
Sudar vozila u pokretu	iz suprotnih smjerova	408	352	374	394	454	402	386	450	431	493
	bočni smjer	601	599	634	730	701	713	620	728	723	791
	u uspored. vožnji	93	63	67	80	71	87	83	125	122	107
	u vožnji u slijedu	486	433	513	540	517	576	440	640	576	623
	u vožnji unazad	109	91	100	104	127	106	83	105	82	89
<b>UKUPNO</b>	<b>1.697</b>	<b>1.538</b>	<b>1.688</b>	<b>1.848</b>	<b>1.870</b>	<b>1.884</b>	<b>1.612</b>	<b>2.048</b>	<b>1.934</b>	<b>2.103</b>	
Udar voz. u parkirano vozilo		292	290	322	322	287	385	390	407	400	416
Slijetanje vozila s ceste		853	870	872	882	810	877	814	839	872	856
Nalet na bicikl		29	21	27	30	33	34	52	34	33	28
Nalet na pješaka		107	91	97	99	90	104	103	115	95	104
Nalet na motocikl ili moped		27	21	12	25	16	23	11	18	11	24
Sudar s vlakom		2	2	1	4	3	8	3	4	2	3
Udar voz. u objekt na cesti		57	48	47	51	57	47	50	41	58	67
Udar voz. u objekt kraj ceste		157	174	182	214	188	279	320	333	316	397
Nalet na životinju		41	20	25	37	34	23	17	12	11	8
Ostalo		121	107	108	126	130	113	112	99	105	127
<b>SVEUKUPNO</b>		<b>3.383</b>	<b>3.182</b>	<b>3.381</b>	<b>3.638</b>	<b>3.518</b>	<b>3.777</b>	<b>3.484</b>	<b>3.950</b>	<b>3.837</b>	<b>4.133</b>

## Prometne nesreće s nastradalim osobama

Vrste prom.nesreća		2014.	2015.	2016.	2017.	2018.	2019.	2020.	2021.	2022.	2023.
Sudar vozila u pokretu	iz suprotnih smjerova	163	157	171	150	184	188	160	200	200	228
	bočni smjer	187	206	234	262	221	232	220	232	255	264
	u uspored. vožnji	27	13	23	17	18	26	21	32	34	37
	u vožnji u slijedu	206	175	217	214	207	232	169	242	247	255
	u vožnji unazad	8	4	8	11	5	4	5	6	4	5
<b>UKUPNO</b>	<b>591</b>	<b>555</b>	<b>653</b>	<b>654</b>	<b>635</b>	<b>682</b>	<b>575</b>	<b>712</b>	<b>740</b>	<b>789</b>	
Udar voz. u parkirano vozilo		13	16	12	17	13	17	17	10	21	14
Slijetanje vozila s ceste		415	422	418	408	385	424	388	399	420	398
Nalet na bicikl		25	18	21	26	28	26	40	30	24	24
Nalet na pješaka		106	90	96	92	89	102	101	112	93	100
Nalet na motocikl ili moped		18	16	8	23	11	16	10	15	9	20
Sudar s vlakom		1	1	1	2	-	6	2	3	-	2
Udar voz. u objekt na cesti		8	12	6	10	5	8	9	4	7	12
Udar voz. u objekt kraj ceste		41	40	53	51	32	62	84	72	74	79
Nalet na životinju		4	1	1	0	2	3	1	-	3	1
Ostalo		53	54	51	54	57	55	57	40	52	68
<b>SVEUKUPNO</b>		<b>1.275</b>	<b>1.225</b>	<b>1.320</b>	<b>1.337</b>	<b>1.257</b>	<b>1.401</b>	<b>1.284</b>	<b>1.397</b>	<b>1.443</b>	<b>1.507</b>

## Prometne nesreće s poginulim osobama

Vrste prom.nesreća		2014.	2015.	2016.	2017.	2018.	2019.	2020.	2021.	2022.	2023.
Sudar vozila u pokretu	iz suprotnih smjerova	5	12	6	4	5	4	6	8	10	7
	bočni smjer	1	2	2	1	3	1	1	4	4	2
	u uspored. vožnji	1	-	-	-	-	-	-	-	-	0
	u vožnji u slijedu	-	-	-	-	2	2	1	2	-	0
	u vožnji unazad	-	-	-	-	-	-	-	-	-	0
<b>UKUPNO</b>	<b>7</b>	<b>14</b>	<b>8</b>	<b>5</b>	<b>10</b>	<b>7</b>	<b>8</b>	<b>14</b>	<b>14</b>	<b>9</b>	
Udar voz. u parkirano vozilo		-	-	1	-	1	-	-	-	1	0
Slijetanje vozila s ceste		15	13	14	19	13	14	13	14	12	11
Nalet na bicikl		-	1	2	1	1	3	-	2	-	0
Nalet na pješaka		5	11	6	3	2	7	5	5	4	5
Nalet na motocikl ili moped		-	-	-	-	-	-	1	-	-	1
Sudar s vlakom		-	1	1	1	-	-	-	-	-	0
Udar voz. u objekt na cesti		-	1	1	-	-	-	-	-	-	1
Udar voz. u objekt kraj ceste		-	1	2	-	1	4	6	2	1	4
Nalet na životinju		-	-	-	-	-	-	-	-	-	0
Ostalo		-	-	-	-	2	2	1	2	-	1
<b>SVEUKUPNO</b>		<b>27</b>	<b>42</b>	<b>35</b>	<b>29</b>	<b>30</b>	<b>37</b>	<b>34</b>	<b>39</b>	<b>32</b>	<b>32</b>

## Poginule osobe u prometnim nesrećama

Vrste prom.nesreća		2014.	2015.	2016.	2017.	2018.	2019.	2020.	2021.	2022.	2023.
Sudar vozila u pokretu	iz suprotnih smjerova	6	12	10	4	7	6	8	8	10	7
	bočni smjer	1	4	3	1	3	1	1	6	5	2
	u uspored. vožnji	1	-	-	-	-	-	-	-	-	0
	u vožnji u slijedu	-	-	-	-	2	2	1	2	-	0
	u vožnji unazad	-	-	-	-	-	-	-	-	-	0
<b>UKUPNO</b>	<b>8</b>	<b>16</b>	<b>13</b>	<b>5</b>	<b>12</b>	<b>9</b>	<b>10</b>	<b>10</b>	<b>16</b>	<b>15</b>	<b>9</b>
Udar voz. u parkirano vozilo		-	-	1	-	1	-	-	-	1	0
Slijetanje vozila s ceste		17	14	17	19	14	16	18	15	15	14
Nalet na bicikl		-	1	2	1	1	3	-	2	0	0
Nalet na pješaka		5	11	6	3	2	7	5	5	4	5
Nalet na motocikl ili moped		-	-	-	-	-	-	1	-	-	1
Sudar s vlakom		-	1	1	2	-	-	-	-	-	0
Udar voz. u objekt na cesti		-	1	1	-	-	-	-	-	-	1
Udar voz. u objekt kraj ceste		-	1	2	-	1	4	6	2	1	4
Nalet na životinju		-	-	-	-	-	-	-	-	-	0
Ostalo		-	-	-	-	2	2	1	2	-	2
<b>SVEUKUPNO</b>		<b>30</b>	<b>45</b>	<b>43</b>	<b>30</b>	<b>33</b>	<b>41</b>	<b>41</b>	<b>42</b>	<b>36</b>	<b>36</b>

## Ozlijeđene osobe u prometnim nesrećama

Vrste prom.nesreća		2014.	2015.	2016.	2017.	2018.	2019.	2020.	2021.	2022.	2023.
Sudar vozila u pokretu	iz suprotnih smjerova	296	282	345	284	341	346	296	356	400	405
	bočni smjer	323	334	365	408	362	337	336	348	387	405
	u uspored. vožnji	31	22	27	25	27	37	36	43	50	58
	u vožnji u slijedu	323	274	326	328	317	367	276	356	362	392
	u vožnji unazad	14	5	14	14	6	4	7	9	4	6
<b>UKUPNO</b>	<b>987</b>	<b>917</b>	<b>1.077</b>	<b>1.059</b>	<b>1.053</b>	<b>1.091</b>	<b>951</b>	<b>1.112</b>	<b>1.203</b>	<b>1.266</b>	
Udar voz. u parkirano vozilo		15	21	14	21	17	30	24	12	24	18
Slijetanje vozila s ceste		598	636	579	557	549	560	507	524	566	556
Nalet na biciklistu		26	17	20	26	27	26	42	30	24	24
Nalet na pješaka		118	93	101	96	97	101	100	117	100	110
Nalet na motocikl ili moped		20	19	8	26	12	19	12	18	9	23
Sudar s vlakom		1	1	3	2	0	14	2	5	-	3
Udar voz. u objekt na cesti		9	17	9	12	6	11	10	7	9	17
Udar voz. u objekt kraj ceste		56	66	85	67	43	77	101	91	94	105
Nalet na životinju		4	1	1	-	3	3	1	-	3	2
Ostalo		58	73	66	69	72	67	64	42	73	85
<b>SVEUKUPNO</b>		<b>1.892</b>	<b>1.861</b>	<b>1.963</b>	<b>1.935</b>	<b>1.879</b>	<b>1.999</b>	<b>1.814</b>	<b>1.958</b>	<b>2.105</b>	<b>2.209</b>

**IV. Uzroci prometnih nesreća koje su skrivili mladi vozači i posljedice**

## Prometne nesreće

Okolnosti		2014.	2015.	2016.	2017.	2018.	2019.	2020.	2021.	2022.	2023.
Pogreške vozača	Nepropisna brzina	119	116	157	155	143	146	153	151	133	143
	Brzina neprim. uvjetima	1.101	1.107	1.114	1.108	1.027	1.136	1.092	1.135	1.140	1.211
	Vožnja na ned. udalj.	292	268	297	308	292	320	236	361	344	362
	Zakašnjelo uoč. opa.	13	15	8	20	17	12	11	16	20	19
	Neprop. pretjecanje	84	89	88	105	82	74	75	118	108	101
	Neprop. obilaženje	39	45	50	49	46	46	51	41	44	49
	Neprop. mimoilaženje	74	48	62	65	94	79	71	77	59	77
	Neprop. uklj. u promet	130	119	95	153	142	134	138	144	134	132
	Nepropisno skretanje	151	114	153	145	141	153	122	143	134	152
	Nepropisno okretanje	24	19	15	14	16	20	15	18	21	22
	Neprop. vožnja unazad	228	214	224	224	247	260	267	306	243	277
	Neprop. prestrojavanje	67	48	42	54	48	67	44	78	68	71
	Nepoš. predn. prolaza	428	433	487	514	555	551	448	530	537	574
	Nepropisno parkiranje	4	6	5	5	9	13	9	18	9	18
	Naglo uspor. kočenje	3	1	3	5	2	6	8	6	7	3
	Nepoš. svjetlos. znaka	51	55	51	73	52	48	39	40	59	65
	Neosig. teret na vozilu	1	3	3	4	6	1	5	9	5	4
	Nemarno postup. s voz.	28	16	33	25	16	30	54	65	59	66
	Ostale pogreške voz.	254	228	208	270	238	270	169	196	189	196
	Nepropis. kretanje voz. na	214	193	242	282	281	361	345	401	446	475
<b>UKUPNO</b>	<b>3.305</b>	<b>3.137</b>	<b>3.337</b>	<b>3.578</b>	<b>3.454</b>	<b>3.727</b>	<b>3.352</b>	<b>3.853</b>	<b>3.759</b>	<b>4.017</b>	
Pogreške pješaka	Nepoš. svjetl. znaka	2	3	3	2	5	9	15	12	11	15
	Nekori. obiljež. pješ. pr.	1	2	3	1	1	7	10	1	6	1
	Nekorištenje pothod.	-	-	-	-	-	-	-	-	0	0
	Ostale pogreške pješ.	4	3	1	3	-	7	93	64	1	7
	<b>UKUPNO</b>	<b>7</b>	<b>8</b>	<b>7</b>	<b>6</b>	<b>6</b>	<b>23</b>	<b>118</b>	<b>77</b>	<b>18</b>	<b>23</b>
Ostali uzroci	Neuoč. pojava opasn.	67	34	33	53	53	27	14	15	5	10
	Iznen. kvar na vozilu	4	3	-	1	5	-	-	5	4	1
	Ostalo	...	...	...	...	...	...	...	...	51	82
	<b>UKUPNO</b>	<b>71</b>	<b>37</b>	<b>33</b>	<b>54</b>	<b>58</b>	<b>27</b>	<b>14</b>	<b>20</b>	<b>60</b>	<b>93</b>
<b>SVEUKUPNO</b>	<b>3.383</b>	<b>3.182</b>	<b>3.377</b>	<b>3.638</b>	<b>3.518</b>	<b>3.777</b>	<b>3.484</b>	<b>3.950</b>	<b>3.837</b>	<b>4.133</b>	

## Prometne nesreće s nastradalim osobama

Okolnosti		2014.	2015.	2016.	2017.	2018.	2019.	2020.	2021.	2022.	2023.
Pogreške vozača	Neproprisna brzina	58	61	71	77	55	54	71	71	73	67
	Brzina neprim.uvjetima	524	526	537	509	484	533	495	495	557	571
	Vožnja na ned. udalj.	108	101	119	115	99	119	98	132	128	128
	Zakašnjelo uoč.opa.	7	4	4	10	7	6	6	6	8	13
	Neprop.pretjecanje	41	32	30	43	41	38	25	49	48	45
	Neprop.obilaženje	10	8	7	5	8	5	9	7	7	8
	Neprop.mimoilaženje	8	8	8	7	6	10	7	12	3	5
	Neprop.uklj.u promet	40	36	29	52	36	40	60	46	33	41
	Nepropisno skretanje	46	36	49	43	38	45	29	44	27	47
	Nepropisno okretanje	6	4	2	3	2	2	5	3	4	3
	Neprop.vožnja unazad	16	12	19	14	23	19	14	24	15	18
	Neprop.prestrojavanje	19	6	14	12	13	16	11	17	14	16
	Nepošt.predn.prolaza	156	184	204	207	214	235	182	212	240	224
	Nepropisno parkiranje	1	-	1	-	-	-	-	0	1	0
	Naglo uspor. kočenje	1	1	3	5	-	3	5	4	2	1
	Nepošt.svjetlos.znaka	23	21	15	30	20	18	12	15	24	37
	Neosig.teret na vozilu	-	-	1	-	-	-	2	0	0	0
	Nemarno postup.s voz.	13	2	10	5	2	4	11	16	15	17
	Ostale pogreške voz.	102	96	83	88	98	97	56	59	52	63
	Nepropis. kretanje voz. na	81	80	103	109	104	134	118	154	160	171
<b>UKUPNO</b>	<b>1.260</b>	<b>1.218</b>	<b>1.309</b>	<b>1.334</b>	<b>1.250</b>	<b>1.378</b>	<b>1.216</b>	<b>1.366</b>	<b>1.411</b>	<b>1.475</b>	
Pogreške pješaka	Nepošt. svjetl. znaka	1	-	3	-	3	7	10	7	5	7
	Nekori.obiljež.pješ.pr.	1	2	3	1	1	7	10	1	5	1
	Nekorištenje pothod.	-	-	-	-	-	-	-	-	-	-
	Ostale pogreške pješ.	4	2	1	-	-	6	41	22	1	5
	<b>UKUPNO</b>	<b>6</b>	<b>4</b>	<b>7</b>	<b>1</b>	<b>4</b>	<b>20</b>	<b>61</b>	<b>30</b>	<b>11</b>	<b>13</b>
Ostali uzroci	Neoček.pojava opasn.	9	2	4	2	3	3	6	1	1	2
	Iznen. kvar na vozilu	-	1	-	-	-	-	1	-	2	
	Ostalo	...	...	...	...	...	...	...	...	18	17
<b>UKUPNO</b>	<b>9</b>	<b>3</b>	<b>4</b>	<b>2</b>	<b>3</b>	<b>3</b>	<b>7</b>	<b>1</b>	<b>21</b>	<b>19</b>	
<b>SVEUKUPNO</b>	<b>1.275</b>	<b>1.225</b>	<b>1.320</b>	<b>1.337</b>	<b>1.257</b>	<b>1.401</b>	<b>1.284</b>	<b>1.397</b>	<b>1.443</b>	<b>1.507</b>	

## Prometne nesreće s poginulim osobama

Okolnosti		2014.	2015.	2016.	2017.	2018.	2019.	2020.	2021.	2022.	2023.
Pogreške vozača	Nepropisna brzina	2	4	-	1	-	3	4	4	-	2
	Brzina neprim. uvjetima	15	23	17	16	17	23	20	19	18	18
	Vožnja na ned. udalj.	1	-	-	-	1	2	-	-	-	1
	Zakašnjelo uoč. opa.	-	1	1	-	-	-	-	1	-	-
	Neprop. pretjecanje	1	2	2	1	3	1	-	5	2	1
	Neprop. obilaženje	-	-	-	-	-	-	-	-	-	-
	Neprop. mimoilaženje	-	-	-	-	-	-	-	1	-	-
	Neprop. uklj. u promet	-	-	-	-	-	-	-	-	-	1
	Nepropisno skretanje	-	1	1	1	-	-	-	1	-	-
	Nepropisno okretanje	-	-	-	-	-	-	1	-	-	-
	Neprop. vožnja unazad	-	-	-	-	-	-	-	-	-	-
	Neprop. prestrojavanje	1	-	-	-	-	-	-	-	-	-
	Nepoš. predn. prolaza	1	3	2	1	1	2	-	1	1	2
	Nepropisno parkiranje	-	-	-	-	-	-	-	-	-	-
	Naglo uspor. kočenje	-	-	-	-	-	-	-	-	-	-
	Nepoš. svjetlos. znaka	-	1	-	1	1	-	-	-	-	3
	Neosig. teret na vozilu	-	-	-	-	-	-	-	-	-	-
	Nemarno postup. s voz.	-	-	-	-	-	-	2	1	-	-
	Ostale pogreške voz.	5	5	3	3	3	4	4	1	2	2
	Nepropis. kretanje voz. na	1	2	7	5	4	2	2	5	5	3
<b>UKUPNO</b>	<b>27</b>	<b>42</b>	<b>33</b>	<b>29</b>	<b>30</b>	<b>37</b>	<b>33</b>	<b>39</b>	<b>31</b>	<b>30</b>	
Pogreške pješaka	Nepoš. svjetl. znaka	-	-	1	-	-	-	-	-	-	-
	Nekori. obiljež. pješ. pr.	-	-	1	-	-	-	-	-	-	-
	Nekorištenje pothod.	-	-	-	-	-	-	-	-	-	-
	Ostale pogreške pješ.	-	-	-	-	-	-	1	-	-	1
	<b>UKUPNO</b>	<b>0</b>	<b>0</b>	<b>2</b>	<b>0</b>	<b>0</b>	<b>0</b>	<b>1</b>	<b>0</b>	<b>0</b>	<b>1</b>
Ostali uzroci	Neoček. pojava opasn.	-	-	-	-	-	-	-	-	-	-
	Iznen. kvar na vozilu	-	-	-	-	-	-	-	-	-	-
	Ostalo	-	-	-	-	-	-	-	-	1	1
	<b>UKUPNO</b>	<b>0</b>	<b>0</b>	<b>0</b>	<b>0</b>	<b>0</b>	<b>0</b>	<b>0</b>	<b>0</b>	<b>1</b>	<b>1</b>
<b>SVEUKUPNO</b>	<b>27</b>	<b>42</b>	<b>35</b>	<b>29</b>	<b>30</b>	<b>37</b>	<b>34</b>	<b>39</b>	<b>32</b>	<b>32</b>	

## Poginule osobe u prometnim nesrećama

Okolnosti		2014.	2015.	2016.	2017.	2018.	2019.	2020.	2021.	2022.	2023.
Pogreške vozača	Nepropisna brzina	2	4	-	1	-	3	4	4	-	2
	Brzina neprim. uvjetima	17	24	20	16	14	26	27	20	21	21
	Vožnja na ned. udalj.	1	-	-	-	1	2	-	-	-	1
	Zakašnjelo uoč. opa.	-	1	1	-	-	-	-	1	-	-
	Neprop. pretjecanje	1	2	5	1	3	1	-	5	2	1
	Neprop. obilaženje	-	-	-	-	-	-	-	-	-	-
	Neprop. mimoilaženje	-	-	-	-	-	-	-	1	-	-
	Neprop. uklj. u promet	-	-	-	-	-	-	-	-	-	1
	Nepropisno skretanje	-	1	1	1	-	-	-	2	-	-
	Nepropisno okretanje	-	-	-	-	-	-	1	-	-	-
	Neprop. vožnja unazad	-	-	-	-	-	-	-	-	-	-
	Neprop. prestrojavanje	1	-	-	-	-	-	-	-	-	-
	Nepošt. predn. prolaza	1	3	3	1	-	2	-	2	2	2
	Nepropisno parkiranje	-	-	-	-	-	-	-	-	-	-
	Naglo uspor. kočenje	-	-	-	-	-	-	-	-	-	-
	Nepošt. svjetlos. znaka	-	1	-	2	1	-	-	-	3	-
	Neosig. teret na vozilu	-	-	-	-	-	-	-	-	-	-
	Nemarno postup. s voz.	-	-	-	-	-	-	2	1	-	-
	Ostale pogreške voz.	6	7	3	3	10	5	4	1	2	3
	Nepropis. kretanje voz. na	1	2	8	5	4	2	2	5	5	3
<b>UKUPNO</b>	<b>30</b>	<b>45</b>	<b>41</b>	<b>30</b>	<b>33</b>	<b>41</b>	<b>40</b>	<b>42</b>	<b>35</b>	<b>34</b>	
Pogreške pješaka	Nepošt. svjetl. znaka	-	-	1	-	-	-	-	-	-	
	Nekori. obiljež. pješ. pr.	-	-	1	-	-	-	-	-	-	
	Nekorištenje pothod.	-	-	-	-	-	-	-	-	-	
	Ostale pogreške pješ.	-	-	-	-	-	-	1	-	1	
	<b>UKUPNO</b>	<b>0</b>	<b>0</b>	<b>2</b>	<b>0</b>	<b>0</b>	<b>0</b>	<b>1</b>	<b>0</b>	<b>0</b>	<b>1</b>
Ostali uzroci	Neoček. pojava opasn.	-	-	-	-	-	-	-	-	-	
	Iznen. kvar na vozilu	-	-	-	-	-	-	-	-	-	
	Ostalo	-	-	-	-	-	-	-	1	1	
	<b>UKUPNO</b>	<b>0</b>	<b>0</b>	<b>0</b>	<b>0</b>	<b>0</b>	<b>0</b>	<b>0</b>	<b>0</b>	<b>1</b>	<b>1</b>
<b>SVEUKUPNO</b>	<b>30</b>	<b>45</b>	<b>43</b>	<b>30</b>	<b>33</b>	<b>41</b>	<b>41</b>	<b>42</b>	<b>36</b>	<b>36</b>	

## Ozlijeđene osobe u prometnim nesrećama

Okolnosti		2014.	2015.	2016.	2017.	2018.	2019.	2020.	2021.	2022.	2023.
Pogreške vozača	Nepropisna brzina	82	102	102	108	83	75	101	93	113	97
	Brzina neprim. uvjetima	820	819	791	741	724	758	702	721	815	884
	Vožnja na ned. udalj.	149	157	174	170	151	181	152	176	183	184
	Zakašnjelo uoč. opa.	8	4	7	12	10	6	6	5	8	16
	Neprop. pretjecanje	64	51	43	66	72	68	51	62	70	65
	Neprop. obilaženje	12	9	12	6	9	5	11	9	7	14
	Neprop. mimoilaženje	9	11	10	14	7	13	12	16	5	5
	Neprop. uklj. u promet	55	43	47	73	40	46	85	68	36	57
	Nepropisno skretanje	63	51	65	65	57	57	37	65	33	69
	Nepropisno okretanje	8	5	2	3	2	2	7	3	7	5
	Neprop. vožnja unazad	20	12	20	16	25	19	14	25	15	20
	Neprop. prestrojavanje	21	7	16	17	17	22	14	23	16	22
	Nepoš. predn. prolaza	259	287	328	324	357	375	272	319	393	323
	Nepropisno parkiranje	1	-	2	-	-	-	-	-	1	-
	Naglo uspor. kočenje	2	1	5	5	-	3	6	5	2	2
	Nepoš. svjetlos. znaka	43	32	27	41	35	23	22	23	41	62
	Neosig. teret na vozilu	-	-	1	-	-	-	2	-	-	-
	Nemarno postup. s voz.	14	2	13	6	2	4	12	18	18	20
	Ostale pogreške voz.	129	132	121	106	128	124	58	71	65	80
	Nepropis. kretanje voz. na	111	128	167	158	152	193	161	218	239	243
<b>UKUPNO</b>	<b>1.870</b>	<b>1.853</b>	<b>1.953</b>	<b>1.931</b>	<b>1.871</b>	<b>1.974</b>	<b>1.725</b>	<b>1.920</b>	<b>2.067</b>	<b>2.168</b>	
Pogreške pješaka	Nepoš. svjetl. znaka	6	-	3	-	3	8	14	12	7	10
	Nekori. obiljež. pješ. pr.	1	3	2	2	1	8	10	1	5	1
	Nekorištenje pothod.	-	-	-	-	-	-	-	-	-	-
	Ostale pogreške pješ.	5	2	1	-	-	6	54	24	1	4
	<b>UKUPNO</b>	<b>12</b>	<b>5</b>	<b>6</b>	<b>2</b>	<b>4</b>	<b>22</b>	<b>78</b>	<b>37</b>	<b>13</b>	<b>15</b>
Ostali uzroci	Neoček. pojava opasn.	10	2	4	2	4	3	11	1	1	3
	Iznen. kvar na vozilu	-	1	-	-	-	-	-	-	2	-
	Ostalo	...	...	...	...	...	...	...	...	22	23
	<b>UKUPNO</b>	<b>10</b>	<b>3</b>	<b>4</b>	<b>2</b>	<b>4</b>	<b>3</b>	<b>11</b>	<b>1</b>	<b>25</b>	<b>26</b>
<b>SVEUKUPNO</b>	<b>1.892</b>	<b>1.861</b>	<b>1.963</b>	<b>1.935</b>	<b>1.879</b>	<b>1.999</b>	<b>1.814</b>	<b>1.958</b>	<b>2.105</b>	<b>2.209</b>	

## V. Prometne nesreće koje su skrivili mladi vozači prema vrsti vozila

### Prometne nesreće

Vrsta vozila	2014.	2015.	2016.	2017.	2018.	2019.	2020.	2021.	2022.	2023.
Moped	119	147	140	84	75	62	67	74	72	75
Motocikl	113	132	105	58	66	93	91	97	129	173
Četverocikl	9	7	17	17	11	7	4	3	8	9
Osobno vozilo	2.896	3.042	3.278	3.175	2.998	3.114	2.750	3.265	3.178	3.362
Autobus	11	6	6	10	5	4	2	2	2	7
Teretno vozilo	210	249	275	276	339	353	339	392	373	430
Traktor	21	27	26	16	18	21	33	36	26	43
Bicikl	-	160	152	-	-	46	119	32	18	10
Tramvaj	-	-	1	1	-	2	-	-	0	1
Ostala vozila	4	10	10	1	6	6	1	49	31	23
<b>UKUPNO</b>	<b>3.383</b>	<b>3.780</b>	<b>4.010</b>	<b>3.638</b>	<b>3.518</b>	<b>3.708</b>	<b>3.406</b>	<b>3.950</b>	<b>3.837</b>	<b>4.133</b>

### Prometne nesreće s nastradalim osobama

Vrsta vozila	2014.	2015.	2016.	2017.	2018.	2019.	2020.	2021.	2022.	2023.
Moped	102	123	112	65	54	42	54	58	56	56
Motocikl	86	105	87	48	48	73	73	72	105	139
Četverocikl	7	6	14	12	7	2	3	2	5	5
Osobno vozilo	1.013	1.108	1.204	1.120	1.059	1.094	918	1.103	1.137	1.157
Autobus	2	1	2	4	2	1	1	2	0	0
Teretno vozilo	62	62	83	84	80	107	81	99	96	118
Traktor	8	10	6	4	5	9	15	16	13	19
Bicikl	-	136	123	-	-	32	99	28	16	8
Tramvaj	-	-	1	-	-	2	-	-	0	1
Ostala vozila	-	-	2	-	2	3	-	17	15	4
<b>UKUPNO</b>	<b>1.280</b>	<b>1.551</b>	<b>1.634</b>	<b>1.337</b>	<b>1.257</b>	<b>1.365</b>	<b>1.244</b>	<b>1.397</b>	<b>1.443</b>	<b>1.507</b>

### Prometne nesreće s poginulim osobama

Vrsta vozila	2014.	2015.	2016.	2017.	2018.	2019.	2020.	2021.	2022.	2023.
Moped	1	-	2	-	1	1	-	1	-	0
Motocikl	2	6	2	-	2	5	4	3	2	9
Četverocikl	-	-	-	1	-	-	-	-	-	0
Osobno vozilo	21	40	35	27	26	29	27	32	28	16
Autobus	-	-	-	1	-	-	-	-	-	0
Teretno vozilo	3	2	2	-	-	3	2	3	1	5
Traktor	-	-	-	-	1	-	-	-	-	1
Bicikl	-	1	-	-	-	-	1	-	-	1
Tramvaj	-	-	-	-	-	-	-	-	-	0
Ostala vozila	-	-	-	-	-	-	-	-	1	-
<b>UKUPNO</b>	<b>27</b>	<b>49</b>	<b>41</b>	<b>29</b>	<b>30</b>	<b>38</b>	<b>34</b>	<b>39</b>	<b>32</b>	<b>32</b>



Poginule osobe u prometnim nesrećama

Vrsta vozila	2014.	2015.	2016.	2017.	2018.	2019.	2020.	2021.	2022.	
Moped	-	-	1	-	1	1	-	1	0	0
Motocikl	2	6	8	-	3	5	4	3	2	9
Četverocikl	-	-	-	1	-	-	-	-	0	0
Osobno vozilo	21	30	31	24	25	33	34	35	32	20
Autobus	-	-	-	1	-	-	-	-	0	0
Teretno vozilo	2	1	-	-	-	3	2	3	1	5
Traktor	-	-	-	-	1	-	-	-	0	1
Bicikl	-	5	3	1	1	-	1	-	0	0
Tramvaj	-	-	-	-	-	-	-	-	0	0
Ostala vozila	-	-	-	-	-	-	-	-	1	1
<b>UKUPNO</b>	<b>25</b>	<b>42</b>	<b>43</b>	<b>27</b>	<b>31</b>	<b>42</b>	<b>41</b>	<b>42</b>	<b>36</b>	<b>36</b>

Ozlijeđene osobe u prometnim nesrećama

Vrsta vozila	2014.	2015.	2016.	2017.	2018.	2019.	2020.	2021.	2022.	2023.
Moped	139	168	149	92	72	47	66	65	63	67
Motocikl	122	168	130	93	112	87	85	83	129	157
Četverocikl	11	8	17	15	9	3	5	2	8	7
Osobno vozilo	1.411	1.591	1.695	1.521	1.476	1.612	1.379	1.607	1.704	1.785
Autobus	9	5	10	5	7	1	2	2	0	0
Teretno vozilo	49	59	70	63	55	162	114	125	143	156
Traktor	5	4	4	4	9	12	20	24	25	26
Bicikl	34	168	154	38	35	35	99	29	18	7
Tramvaj	-	1	1	2	2	2	-	-	0	1
Ostala vozila	-	-	1	-	4	-	-	21	15	3
<b>UKUPNO</b>	<b>1.780</b>	<b>2.172</b>	<b>2.231</b>	<b>1.833</b>	<b>1.781</b>	<b>1.961</b>	<b>1.770</b>	<b>1.958</b>	<b>2.105</b>	<b>2.209</b>

**VI. Prometne nesreće koje su skrivili mladi vozači pod utjecajem alkohola i droge i nastradale osobe u tim nesrećama**

Godina	Vozači motornih vozila	Prometne nesreće	Nastradale osobe	
			Poginuli	Ozlijeđeni
2014. <sup>7</sup>	pod utjecajem alkohola	641	10	422
	pod utjecajem droga	11	2	14
	SVI MLADI VOZ. MV S POL. VI	3.382	30	1.892
2015.	pod utjecajem alkohola	628	13	440
	pod utjecajem droga	5	1	6
	SVI MLADI VOZ. MV S POL. VI	3.180	45	1.861
2016.	pod utjecajem alkohola	630	16	433
	pod utjecajem droga	6	3	10
	SVI MLADI VOZ. MV S POL. VI	3.379	43	1.963
2017.	pod utjecajem alkohola	653	17	407
	pod utjecajem droga	10		12
	SVI MLADI VOZ. MV S POL. VI	3.638	30	1.935
2018.	pod utjecajem alkohola	562	10	366
	pod utjecajem droga	13	1	18
	SVI MLADI VOZ. MV S POL. VI	3.518	33	1.879
2019.	pod utjecajem alkohola	729	18	363
	pod utjecajem droga	13		15
	SVI MLADI VOZ. MV S POL. VI	3.999	53	1.666
2020.	pod utjecajem alkohola	647	25	444
	pod utjecajem droga	22	1	21
	SVI MLADI VOZ. MV S POL. VI	3.541	76	1.760
2021.	pod utjecajem alkohola	642	14	394
	pod utjecajem droga	24		42
	SVI MLADI VOZ. MV S POL. VI	4.160	54	2.000
2022.	pod utjecajem alkohola	651	26	503
	pod utjecajem droga	21		28
	SVI MLADI VOZ. MV S POL. VI	4.184	81	2.252
2023.	pod utjecajem alkohola	607	19	471
	pod utjecajem droga	21		27
	SVI MLADI VOZ. MV S POL. VI	4.188	66	2.416

<sup>7</sup> Do 2014. godine prometne nesreće koje su skrivili mladi vozači obuhvaćale su osobe u starosti od 16. do 24. godine bez obzira na položen vozački ispit.

## POJMOVNIK

Administrativni izvor podataka za izradu ovog Biltena su baze podataka Informacijskog sustava Ministarstva unutarnjih poslova Republike.

Temeljni pojmovi<sup>6</sup> imaju sljedeće značenje:

### Prometne nesreće

*Prometna nesreća* - događaj na cesti, izazvan kršenjem prometnih propisa, u kojem je sudjelovalo najmanje jedno vozilo u pokretu i u kojem je najmanje jedna osoba ozlijeđena ili poginula, ili u roku od 30 dana preminula od posljedica te prometne nesreće ili je izazvana materijalna šteta. Nije prometna nesreća kada je radno vozilo, radni stroj, motokultivator, traktor ili zaprežno vozilo, krećući se po nerazvrstanoj cesti ili pri obavljanju radova u pokretu, sletjelo s nerazvrstane ceste ili se prevrnuo, ili udarilo u neku prirodnu prepreku, a pritom ne sudjeluje drugo vozilo ili pješak i kada tim događajem drugoj osobi nije prouzročena šteta.

*Prometna nesreća s poginulom osobom* - prometna nesreća u kojoj je poginula najmanje jedna osoba na mjestu nesreće, pri prijevozu ili u roku od 30 dana od posljedica te prometne nesreće.

*Prometna nesreća s ozlijeđenom osobom* - prometna nesreća u kojoj je ozlijeđena jedna ili više osoba, a nema poginulih osoba.

*Prometna nesreća s nastradalim osobama* - prometna nesreća u kojoj je nastradala jedna ili više osoba (bilo da se radi o poginulim ili ozlijeđenim osobama).

*Prometna nesreća s materijalnom štetom* - prometna nesreća u kojoj je šteta nastala na vozilima koja su sudjelovala u prometnoj nesreći ili na objektima, prometnim znakovima, signalizaciji i opremi na cestama, a nije bilo nastradalih osoba.

### Nastradale osobe

*Poginula osoba* - osoba koja je poginula u prometnoj nesreći na mjestu događaja, pri prijevozu ili u roku od 30 dana od posljedica te nesreće.

*Ozlijeđena osoba* - osoba koja je u prometnoj nesreći zadobila ozljede za koje treba medicinski tretman.

*Teško ozlijeđena osoba* - osoba koja je zadobila ozljede zbog kojih je hospitalizirana dulje od 24 sata i koje ostavljaju trajne štetne posljedice. Tu spadaju prijelomi kostiju, otvorena iščašenja zglobova, ozljede mozga i ostalih organa važnih za život, teže opekline te unutarnja i vanjska krvarenja koja ugrožavaju život.

*Lakše ozlijeđena osoba* - osoba koja je zadobila ozljede koje su površinska oštećenja tijela (poput površinskih rana ili nagnječenja mekih tkiva, uganuća zglobova i slično), koje se većinom liječe ambulantno i ne ostavljaju trajne posljedice ni funkcionalno ni estetski.

---

<sup>6</sup> Zakon o sigurnosti prometa na cestama (NN 67/08, 48/10, 74/11, 80/13, 158/13, 92/14, 64/15, 108/17, 70/19, 42/20, 85/22, 114/22, 133/23)

## **Sudionici u prometu**

*Sudionik u prometu na cesti* - osoba koja na bilo koji način sudjeluje u prometu na cesti.

*Vozač* - osoba koja na cesti upravlja vozilom.

*Mladi vozač* - vozač motornog vozila u dobi do navršene 24. godine života, koji posjeduje vozačku dozvolu izdanu na teritoriju Republike Hrvatske.

*Pješak* - osoba koja sudjeluje u prometu, a nije vozač niti putnik u vozilu ili na vozilu.

*Putnik* - osoba koja se nalazi u ili na cestovnom vozilu, ili je u procesu ulaska u ili izlaska iz cestovnog vozila.

## **Vozila**

*Vozilo* - svako prijevozno sredstvo namijenjeno kretanju po cesti, osim dječjih prijevoznih sredstava, prijevoznih sredstava na osobni ili motorni pogon za osobe s invaliditetom ili starije osobe, ako se pritom ne kreću brzinom većom od brzine čovječjeg hoda.

*Moped* - motorno vozilo s dva ili tri kotača čiji radni obujam benzinskog motora nije veći od 50 cm<sup>3</sup> ili čija trajna snaga u slučaju elektromotora ne prelazi 4 kW i koje na ravnoj cesti ne može razviti brzinu veću od 45 km na sat.

*Motocikl* - motorno vozilo s dva kotača čiji je radni obujam motora veći od 50 cm<sup>3</sup> s bočnom prikolicom, ili bez nje i/ili koje na ravnoj cesti može razviti brzinu veću od 45 km na sat;

*Motorni tricikl* - motocikl na tri simetrično postavljena kotača čiji je radni obujam motora veći od 50 cm<sup>3</sup> i/ili koji na ravnoj cesti može razviti brzinu veću od 45 km na sat;

*Laki četverocikl* - motorno vozilo s četiri kotača čija masa praznog vozila bez baterija, ako se kreće na električni pogon, ne prelazi 350 kg, čiji radni obujam benzinskog motora nije veći od 50 cm<sup>3</sup>, čija najveća snaga ne prelazi 4 kW ukoliko se radi o drugoj vrsti motora i koje na ravnoj cesti ne može razviti brzinu veću od 45 km/h;

*Četverocikl* - motorno vozilo s četiri kotača, osim lakih četverocikala, čija masa praznog vozila bez baterija, ako se kreće na električni pogon, ne prelazi 400 kg ako je vozilo namijenjeno za prijevoz osoba, odnosno 550 kg ako je vozilo namijenjeno za prijevoz tereta i čija snaga motora nije veća od 15 kW.

*Osobni automobil* - motorno vozilo namijenjeno za prijevoz osoba koje, osim sjedala za vozača, ima najviše osam sjedala.

*Autobus* - motorno vozilo namijenjeno prijevozu osoba koje, osim sjedala za vozača, ima više od osam sjedala.

*Teretni automobil* - svako motorno vozilo koje je namijenjeno za prijevoz stvari.

*Bicikl* – vozilo koje ima najmanje dva kotača i koje se pokreće isključivo snagom vozača ili koje je opremljeno pedalama i pomoćnim električnim motorom čija najveća trajna snaga nije veća od 0,25 kW i koja se progresivno smanjuje do nule kad brzina dostigne 25 km/h, ili prije, ako vozač prestane pokretati pedale.

*Radni stroj* - motorno vozilo kojem je osnovna namjena obavljanje određenih radova vlastitim uređajima i opremom (kombajn, valjak, grejder, kosilica, buldožer, motokultivator, motokultivator s priključkom, viljuškar, kopač rovova i sl.).

*Priključno vozilo* - vozilo namijenjeno da ga vuče motorno vozilo, bilo da je konstruirano kao prikolica ili poluprikolica.

*Prikolica* - priključno vozilo konstruirano tako da ukupnu masu preko svojih osovina prenosi na kolnik.

*Poluprikolica* - priključno vozilo bez prednje osovine konstruirano tako da dio ukupne mase prenosi na vučno vozilo preko svojega prednjeg dijela kojim se oslanja na vučno vozilo.

*Traktor* - motorno vozilo konstruirano da vuče, potiskuje ili nosi izmjenljiva oruđa, odnosno da služi za pogon takvih oruđa ili za vuču priključnih vozila.

*Tramvaj* - vozilo na tračnicama s električnim pogonom namijenjeno javnom prijevozu koje je radi napajanja motora električnom energijom vezano za električni vodič.

*Bicikl* - vozilo koje ima najmanje dva kotača i koje se pokreće isključivo snagom vozača ili koje je opremljeno pedalama i pomoćnim električnim motorom čija najveća trajna snaga nije veća od 0,25 kW i koja se progresivno smanjuje do nule kad brzina dostigne 25 km na sat, ili prije, ako vozač prestane pokretati pedale.

## **Ceste**

*Cesta* - svaka javna cesta, ulice u naselju i nerazvrstane ceste na kojima se obavlja promet.

*Autocesta* - javna cesta posebno izgrađena i namijenjena isključivo za promet motornih vozila, koja ima dvije fizički odvojene kolničke trake (zeleni pojas, zaštitnu ogradu i sl.) za promet iz suprotnih smjerova s po najmanje dvije prometne trake širine najmanje 3.5 m, a s obzirom na konfiguraciju terena - i po jednu traku za zaustavljanje vozila u nuždi širine najmanje 2.5 m, bez raskrižja s poprečnim cestama i željezničkim ili tramvajskim prugama u istoj razini, u čiji se promet može uključiti, odnosno isključiti samo određenim i posebno izgrađenim priključnim prometnim trakama za ubrzavanje ili usporavanje, odnosno priključnim rampama, kojom je omogućen siguran prometni tok vozila brzinom od najmanje 80 km/h i koja je kao autocesta označena propisanim prometnim znakom.

*Brza cesta* - javna cesta namijenjena za promet isključivo motornih vozila, s jednom ili dvije razdvojene kolničke trake, koja ima sva raskrižja u dvije ili više razina s poprečnim cestama i drugim prometnicama (željezničkim ili tramvajskim prugama), u pravilu nema zaustavnih traka i koja je kao takva označena propisanim prometnim znakom.

*Državna cesta* - javna cesta koja povezuje cjelokupni teritorij Republike Hrvatske i povezuje ga s mrežom glavnih europskih cesta.

*Županijska cesta* - javna cesta koja povezuje područje jedne ili više županija.

*Lokalna cesta* - javna cesta koja spada u mrežu županijskih cesta i povezuje područje grada i/ili općine.