

KLASA: 953-01/25-01/41  
URBROJ: 511-01-142/2-25-12



MINISTARSTVO UNUTARNJIH POSLOVA  
GLAVNO TAJNIŠTVO  
SEKTOR ZA UREDSKE POSLOVE I STRATEŠKO PLANIRANJE  
SLUŽBA ZA STRATEŠKO PLANIRANJE, STATISTIKU I  
UNAPRJEĐENJE RADA

# **STATISTIČKI P R E G L E D**

TEMELJNIH SIGURNOSNIH POKAZATELJA  
I REZULTATA RADA U 2025. GODINI

ZAGREB, veljača 2026.

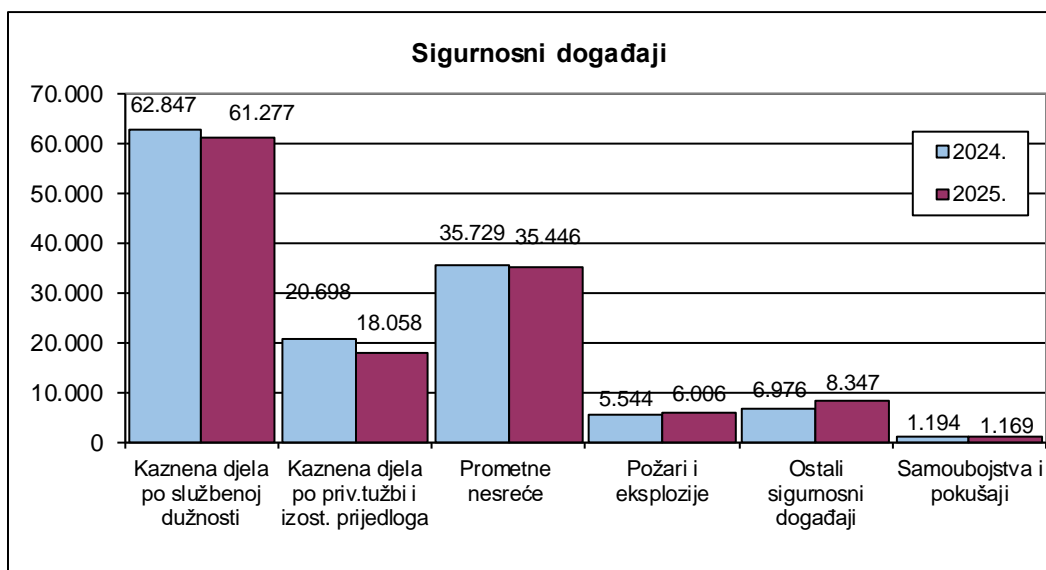
## SADRŽAJ

UVOD: STANJE SIGURNOSTI U 2025. GODINI .....	I
1. OPĆI PREGLED JAVNE SIGURNOSTI.....	1
1. 1. Pojave i događaji koji utječu na javnu sigurnost.....	1
1. 2. Posljedice ugrožavanja javne sigurnosti.....	1
1. 3. Kretanje pojava i događaja.....	2
2. KRIMINALITET .....	3
2. 1. Kriminalitet prema načinu pokretanja postupka .....	3
2. 2. Kriminalistička klasifikacija kaznenih djela .....	4
2. 3. Pregled kriminaliteta bez kaznenih djela u prometu .....	10
2. 4. Opći kriminalitet .....	12
2. 4. 1. Kaznena djela protiv života i tijela .....	14
2. 4. 2. Kaznena djela protiv spolne slobode i spolnog zlostavljanja i iskorištavanja djeteta .....	18
2. 4. 3. Kaznena djela protiv imovine.....	20
2. 4. 4. Kaznena djela protiv okoliša .....	40
2. 4. 5. Kaznena djela protiv opće sigurnosti.....	41
2. 5. Kaznena djela terorizma, ekstremnog nasilja i ratnih zločina .....	43
2. 6. Organizirani kriminalitet.....	48
2. 7. Gospodarski kriminalitet.....	51
2. 8. Kibernetički kriminalitet .....	57
2. 9. Kriminalitet zlouporabe droga .....	61
2. 10. Kaznenopravna zaštita djece i obitelji te kaznena djela na štetu bliskih osoba .....	64
2. 11. Poredbeni prikaz svih kaznenih djela počinjenih od strane djece i maloljetnih osoba do 18 godina.....	75
2. 12. Najučestalija prijavljena i razriješena kaznena djela .....	77
Razvrstano prema broju prijavljenih i razriješenih kaznenih djela. ....	77
2. 13. Kriminalitet prema zakonskoj klasifikaciji .....	78
2. 14. Počinitelji kaznenih djela prikazani prema zakonskoj klasifikaciji .....	81
2. 15. Osobe oštećene kaznenim djelima prikazane prema zakonskoj klasifikaciji .....	88
2. 16. Kaznena djela i počinitelji prema razini kriminalističkog istraživanja .	95
2. 16. 1. Kaznena djela.....	95
2. 16. 2. Počinitelji.....	107
2. 17. Pregled odbačaja kaznenih djela .....	113
2. 18. Kriminalitet – po privatnoj tužbi i izostanku prijedloga .....	121
3. JAVNI RED.....	123
3. 1. Opći pregled prekršaja .....	123
3. 2. Prekršaji iz Zakona o prekršajima protiv javnog reda i mira te odlukama jedinica lokalne i područne (regionalne) samouprave.....	125

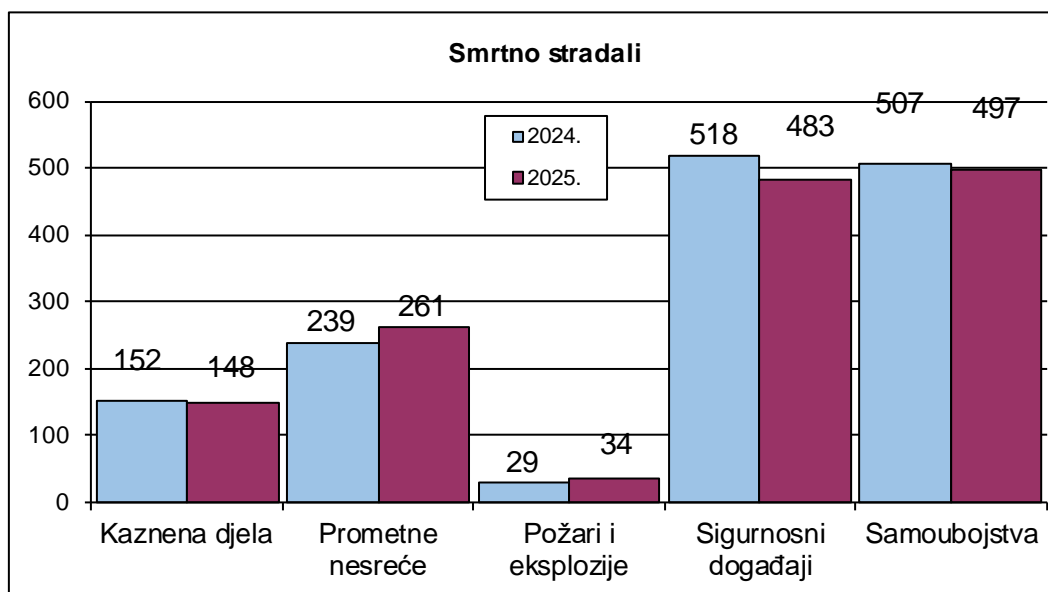
3. 3. Počinitelji prekršaja iz Zakona o prekršajima protiv javnog reda i mira te odlukama jedinica lokalne i područne (regionalne) samouprave	126
3. 4. Prekršaji iz ostalih zakona.....	128
3. 5. Pregled predloženih zaštitnih mjera .....	129
3. 6. Javna okupljanja .....	129
3. 7. Provjera identiteta osoba .....	130
4. SIGURNOST PROMETA NA CESTAMA .....	131
4. 1. Prometne nesreće i posljedice	131
4. 2. Poredbeni prikaz prometnih nesreća i posljedica .....	132
4. 3. Vrste prometnih nesreća .....	133
4. 4. Okolnosti koje su prethodile prometnim nesrećama .....	134
4. 5. Prometne nesreće i posljedice prema značajkama ceste .....	135
4. 6. Prometne nesreće i posljedice prema vrsti vozila .....	135
4. 7. Sudionici prometnih nesreća .....	136
4. 8. Prometne nesreće koje su uzrokovali vozači i posljedice tih nesreća.....	138
4. 9. Kaznena djela u prometu .....	138
4. 10. Prekršaji u prometu (bez prometnih nesreća) .....	139
4. 11. Kretanje prometnih nesreća i posljedica (ažurirani podaci).....	141
4. 12. Pregled obavljenih poslova Mobilne jedinice prometne policije.....	142
4. 13. Usporedba najtežih prekršaja u prometnim nesrećama .....	143
4. 13. 1. Npropisna brzina i brzina neprimjerena uvjetima .....	143
4. 13. 2. Npropisno pretjecanje i obilaženje.....	145
4. 13. 3. Nepoštivanje prednosti prolaska i crvenog svjetla .....	146
4. 13. 4. Vožnja pod utjecajem alkohola.....	147
4. 13. 5. Sigurnosni pojas .....	149
4. 13. 6. Zaštitna kaciga.....	150
5. PROTUEKSPLOZIJSKA ZAŠTITA.....	151
6. STANJE SIGURNOSTI NA DRŽAVNOJ GRANICI .....	152
7. POSLOVI SA STRANCIMA.....	155
7. 1. Azil .....	156
8. POŽARI I TEHNOLOŠKE EKSPLOZIJE GDJE JE POLICIJA OBAVILA OČEVID .....	159
9. SIGURNOSNI DOGAĐAJI.....	160
10. SAMOUBOJSTVA I POKUŠAJI SAMOUBOJSTAVA.....	161
11. UPORABA SREDSTAVA PRISILE.....	165
12. ZAKONITOST RADA POLICIJE .....	167
13. NAPADI NA POLICIJSKE SLUŽBENIKE .....	168

## UVOD: Stanje sigurnosti u 2025. godini

U 2025. godini evidentirano je 61.277 kaznenih djela za koja se postupak pokreće po službenoj dužnosti, što je 2,5 posto manje u odnosu na 2024. godinu, prometnih nesreća bilo je manje za 0,8 posto, dok je požara i eksplozija, gdje je policija obavila očevid bilo više za 8,3 posto.



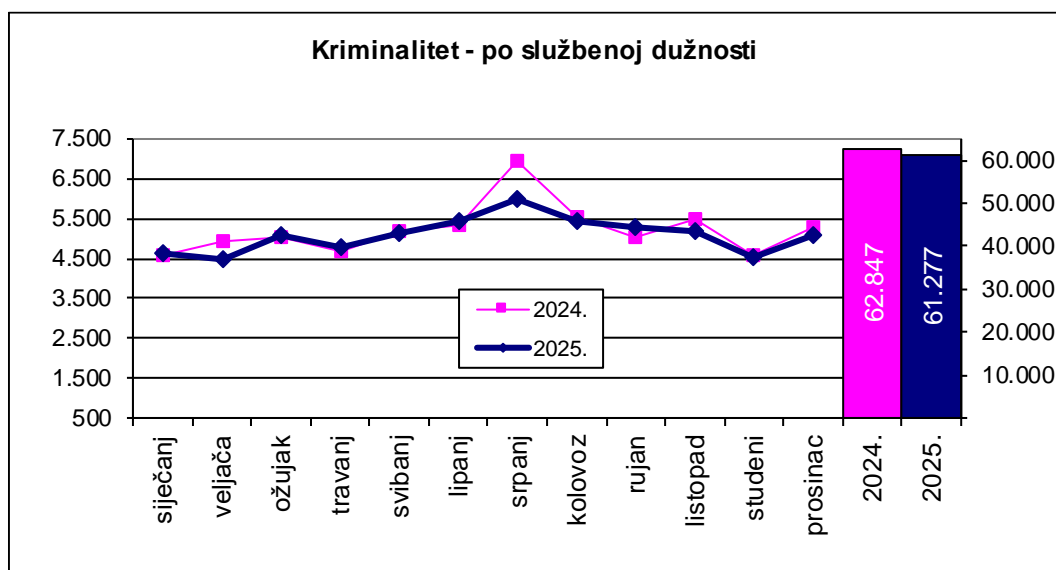
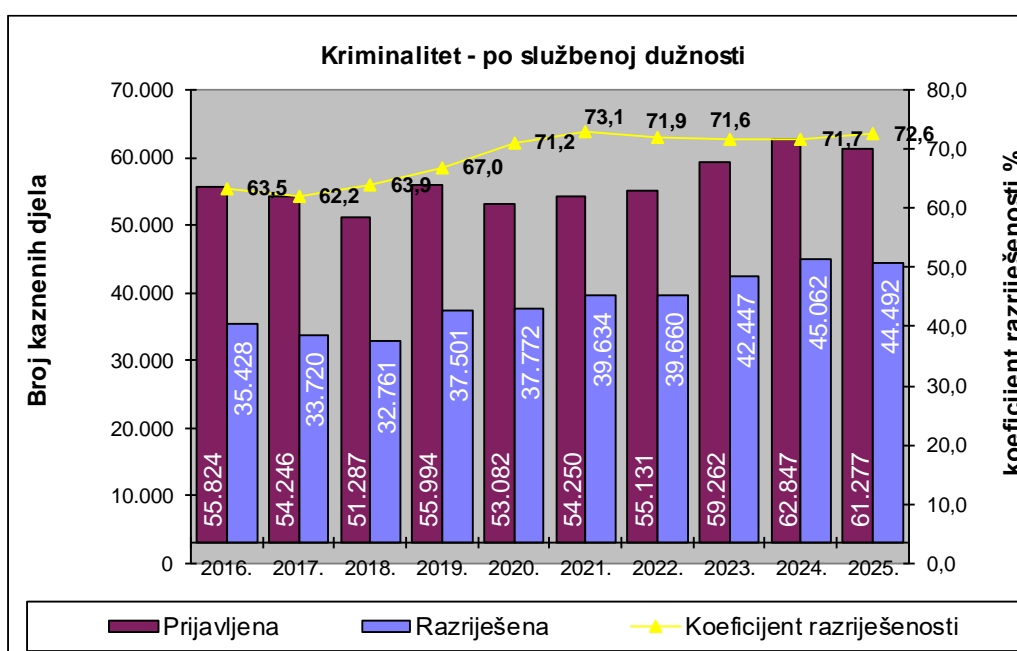
U događajima koji su ugrožavali sigurnost smrtno je stradalo 926 osoba, što je za 1,3 posto manje u odnosu na prethodnu godinu (12 osoba manje).



## Kriminalitet

**Evidentirano je 79.335 kaznenih djela** od kojih se za njih 61.277 kazneni postupak pokrenuo po službenoj dužnosti, za 5.854 kaznena djela kazneni se postupak nije pokrenuo zbog izostanka prijedloga, a za 12.204 kaznena djela kazneni se postupak pokrenuo privatnom tužbom oštećenoga.

Ukupni kriminalitet u 2025. godini u padu je za 5,0 posto. Kaznena djela za koja se kazneni postupak pokreće po službenoj dužnosti u padu su za 2,5 posto, kaznenih djela za koja se kazneni postupak pokreće privatnom tužbom manje je za 15,1 posto, dok je kaznenih djela za koja je izostao prijedlog za pokretanje kaznenog postupka manje je za 7,4 posto.

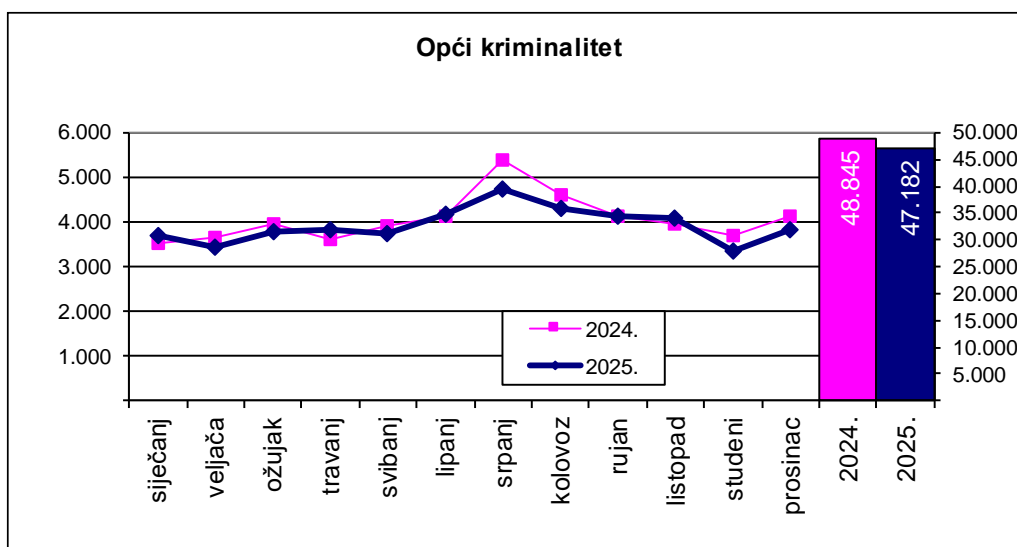


U kaznenim djelima za koja se postupak pokreće po službenoj dužnosti prema linijama rada Uprave kriminalističke policije najveći udio od 77,0 posto pripada općem kriminalitetu. Od ukupnog broja prijavljenih kaznenih djela na štetu djece i obitelji počinjeno je 19,5 posto kaznenih djela.

Udio **općeg kriminaliteta** u ukupnom kriminalitetu bez prometa iznosi 78,9 posto. Od 47.182 kaznena djela iz područja općeg kriminaliteta, u 862 kaznena djela počinitelj je zatečen na djelu, u 17.616 kaznenih djela počinitelj je bio poznat istodobno kad i kazneno djelo, a počinitelji 31.732 prijavljena kaznena djela bili su nepoznati u vrijeme saznanja za kazneno djelo.

Kriminalističkim istraživanjima kaznenih djela s nepoznatim počiniteljem razriješeno je njih 12.024 ili 41,8 posto. Tijekom 2025. godine otkriveni su počinitelji za 1230 kaznenih djela evidentiranih u ranijim godinama.

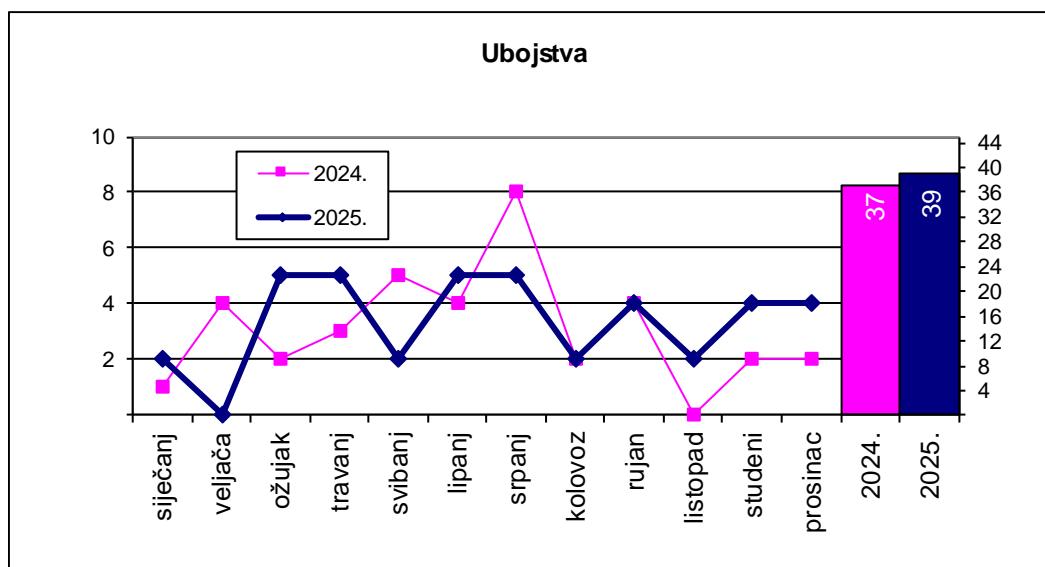
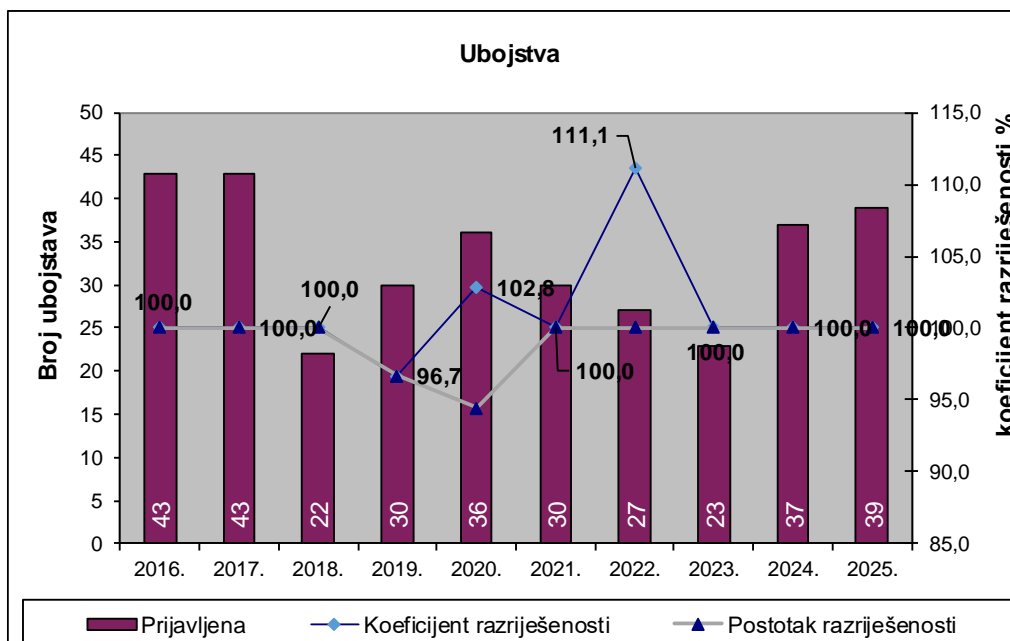
Ako naknadno otkrivenim kaznenim djelima iz izvještajnog razdoblja pribrojimo i kaznena djela koja su evidentirana ranijih godina, a njihov počinitelj je otkriven u izvještajnom razdoblju, tada su u izvještajnom razdoblju naknadno otkriveni počinitelji 13.254 kaznena djela. Koeficijent naknadne otkrivenosti tako iznosi 46,2 posto.



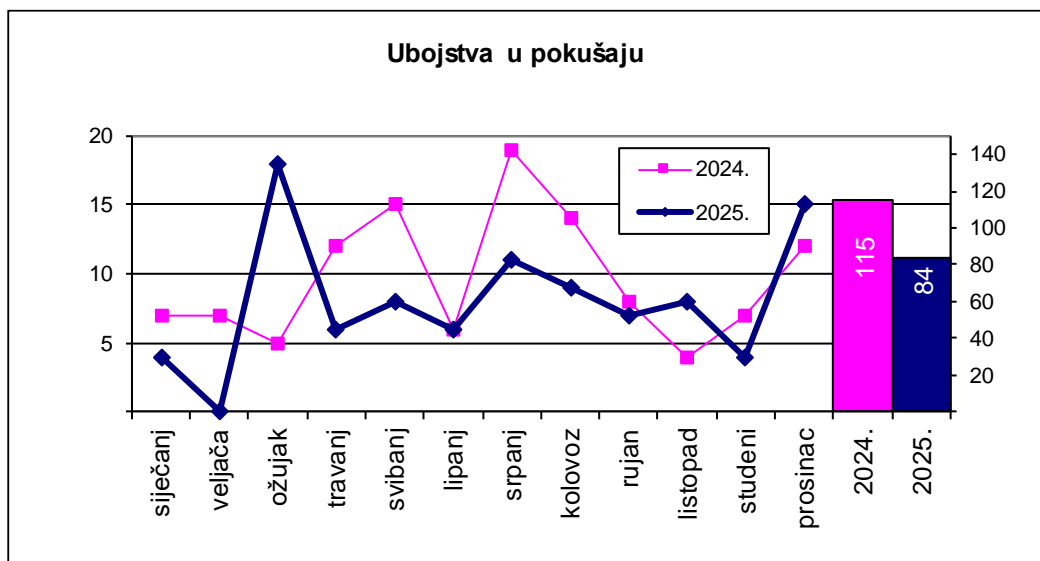
Postavimo li u odnos 31.732 razriješena kaznena djela u izvještajnom razdoblju (zatečen, odmah poznat, naknadno otkriven iz izvještajnog razdoblja i naknadno otkrivena kaznena djela prijavljena u ranijim godinama) i evidentirana kaznena djela u izvještajnom razdoblju, koeficijent razriješenosti iznosi 67,3 posto. U 2025. godini evidentiranih kaznenih djela manje je za 3,4 posto, a razriješenih za 2,9 posto.

Kaznenih djela **protiv života i tijela**, koja ulaze u skupinu općeg kriminaliteta, **manje je za 8,4 posto**.

Evidentirano je **39 ubojstava**, što je za dva ubojstva ili 5,4 posto više nego u 2024. godini. Sva prijavljena kaznena djela ubojstva su razriješena.

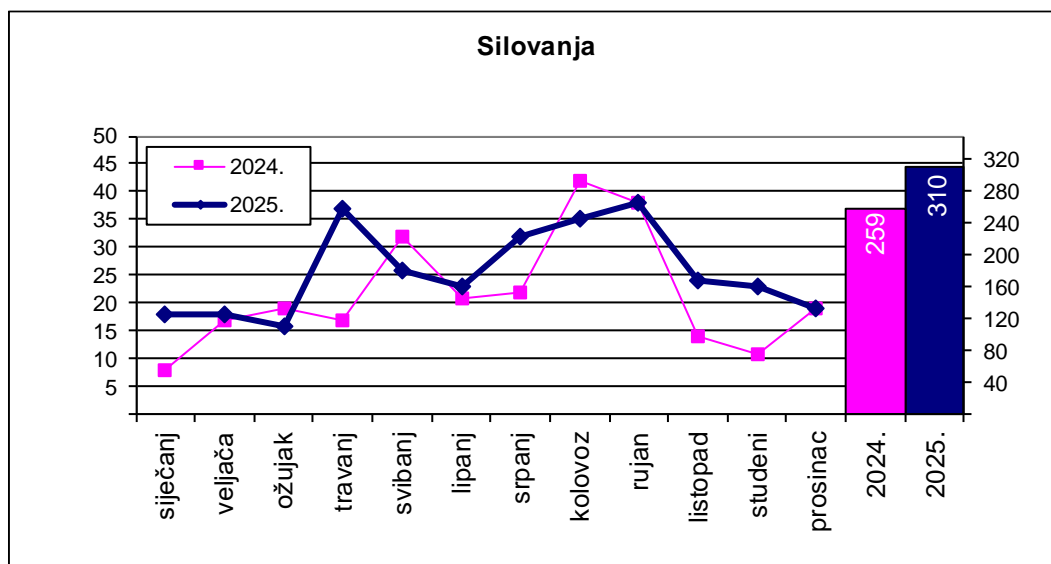


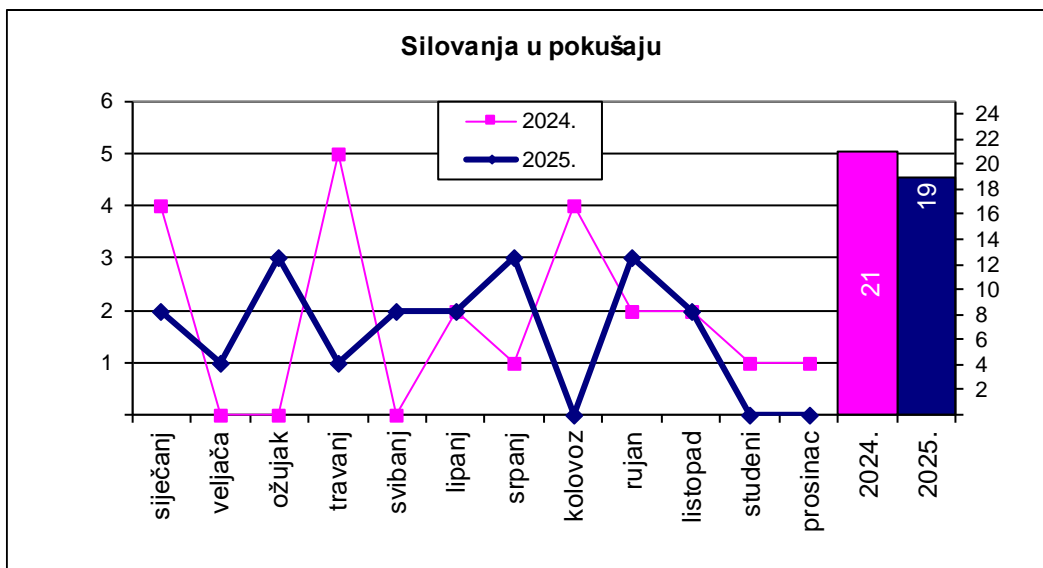
Evidentirana su **84 pokušaja ubojstva**, što je za 31 pokušaj ubojstva manje nego u izvještajnom razdoblju 2024. godine. Svi pokušaji ubojstva su razriješeni. Koeficijent razriješivosti iznosi 101,2 posto poradi jednog razriješelog kaznenog djela iz ranijih godina.



Kaznena djela iz glave XVI. i XVII. - Kaznena djela **protiv spolne slobode** te kaznena djela **spolnog zlostavljanja i iskorištavanja djeteta**, koja ulaze u skupinu općeg kriminaliteta, u porastu su za 5,2 posto.

Tijekom 2025. godine evidentirano je **310 silovanja**. Nije razriješeno osam kaznenih djela silovanja te koeficijent razriješenosti iznosi 97,7 posto. U praćenom razdoblju 2025. godine evidentirano je 19 **pokušaja silovanja**, što je za dva kaznena djela manje nego u 2024. godini.





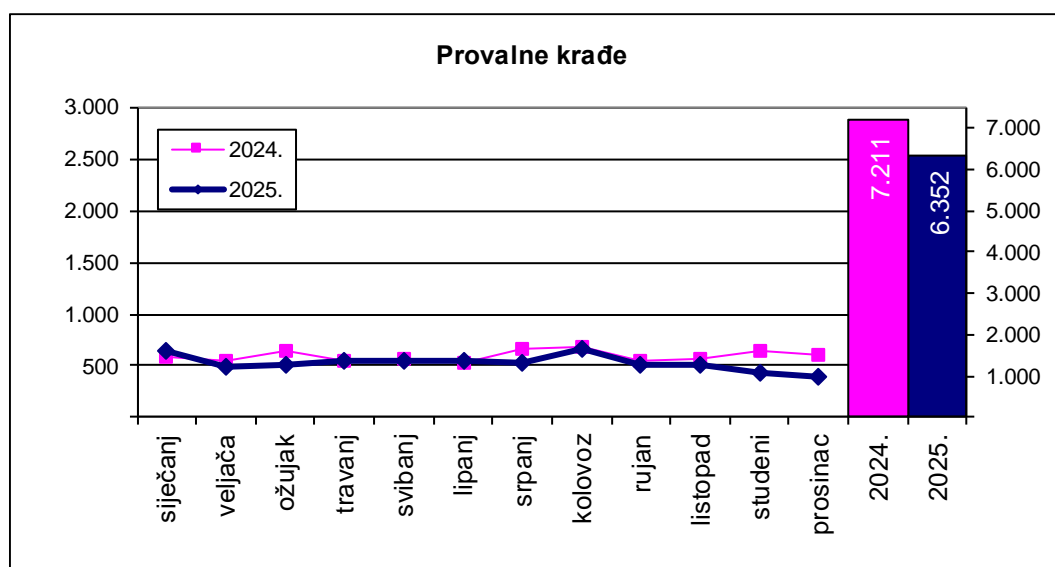
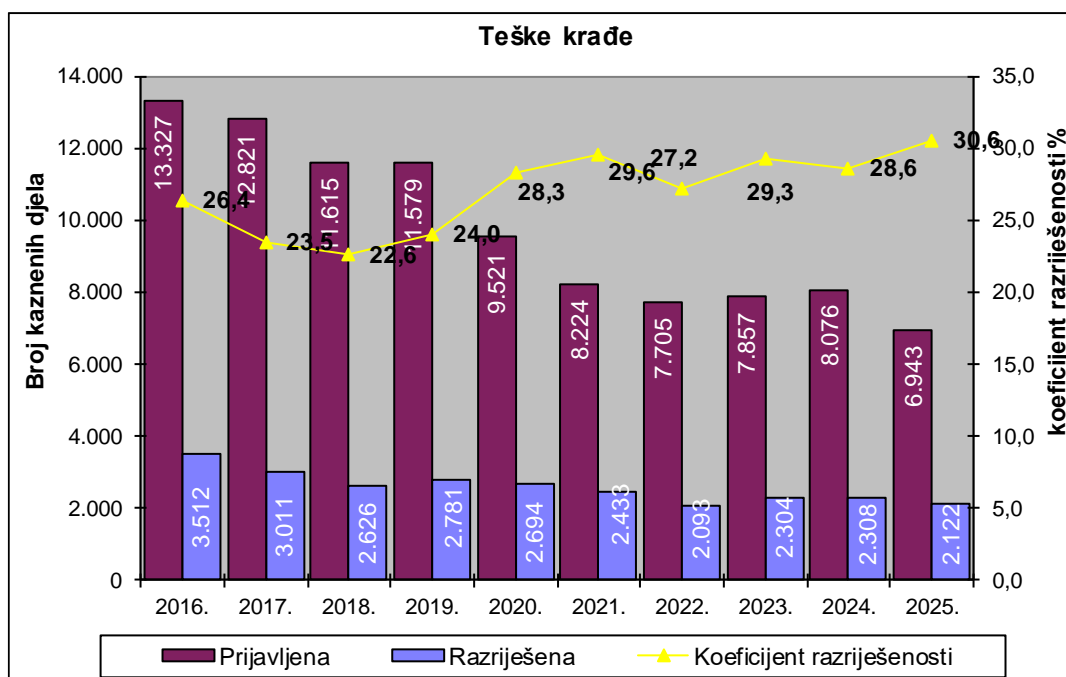
**Imovinskih kaznenih djela** evidentirano je 24.866. Njih 23.968 ili 96,3 posto je prema Katalogu kaznenih djela iz dijela općeg kriminaliteta, a ostalih 3,7 posto u gospodarskom i organiziranom kriminalitetu.

Imovinska kaznena djela čine 50,7 posto općeg kriminaliteta. U 22.176 kaznenih djela ili 92,5 posto ovih kaznenih djela počinitelj je bio nepoznat u vrijeme saznanja za djelo. Koeficijent razriješenosti<sup>1</sup> iznosi 39,0 posto, a postotak razriješenosti<sup>2</sup> 34,4 posto. Koeficijent naknadne otkrivenosti<sup>3</sup> iznosi 34,1 posto. Imovinska kaznena djela iz područja općeg kriminaliteta u padu su za 6,2 posto. Evidentirana su 6.943 kaznena djela teških krađa, što je 14,0 posto manje nego u 2024. godini. Koeficijent razriješenosti teških krađa je 30,6 posto pribrojimo li 370 razriješenih kaznenih djela evidentiranih u ranijim godinama.

<sup>1</sup> Koeficijent razriješenosti je odnos broja razriješenih kaznenih djela (**uključujući** i razriješena kaznena djela prijavljena u ranijim razdobljima) i broja prijavljenih kaznenih djela u izvještajnom razdoblju.

<sup>2</sup> Postotak razriješenosti je odnos broja razriješenih kaznenih djela (**isključujući** razriješena kaznena djela prijavljena u ranijim razdobljima) i broja prijavljenih kaznenih djela u izvještajnom razdoblju.

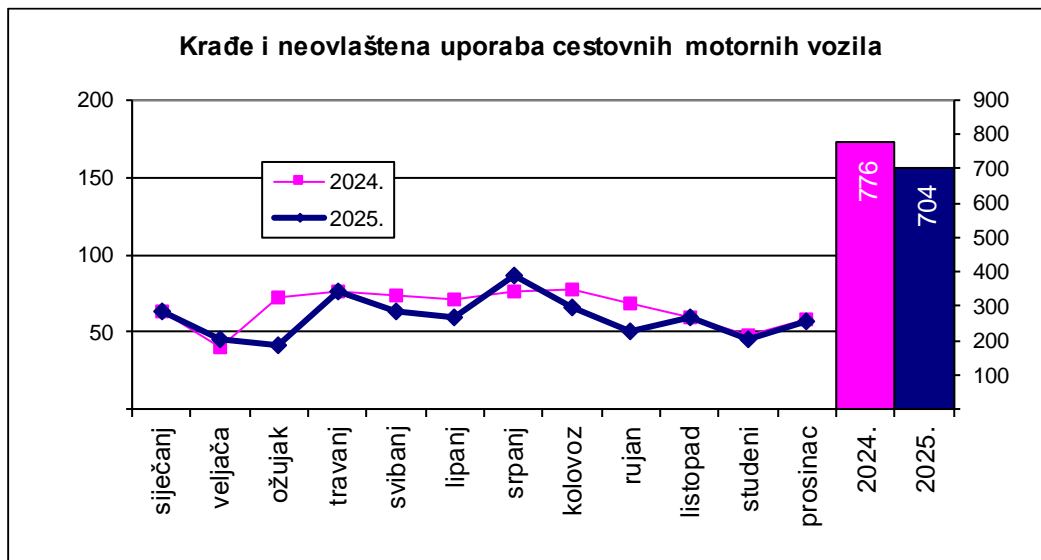
<sup>3</sup> Koeficijent naknadne otkrivenosti odnos je naknadno razriješenih kaznenih djela (**uključujući** i razriješena kaznena djela iz ranijih godina) u izvještajnom razdoblju i prijavljenih kaznenih djela po nepoznatom počinitelju.



Evidentirane su 6.352 provalne krađe, što je 11,9 posto manje u odnosu na 2024. godinu. Za 58,3 posto bilo je manje provala u dječje vrtiće i škole, što je i najveći pad, dok se porast kaznenih djela provalnih krađa ne bilježi ni u jednom objektu. Najviši koeficijent razriješenosti u 2025. godini imaju provale u ugostiteljske objekte (52,6 posto).

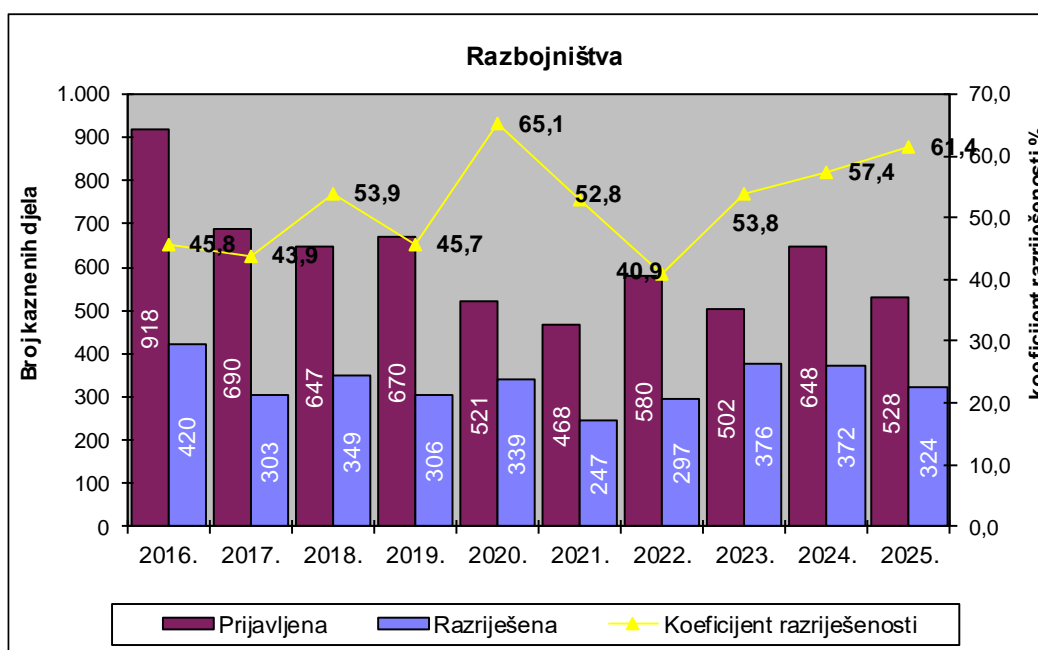
Evidentirane su 704 krađe, teške krađe i neovlaštene uporabe cestovnih motornih vozila, što je za 72 kaznena djela ili 9,3 posto manje nego u 2024. godini. Od ukupnog broja spomenutih kaznenih djela 655 kaznenih djela ili 93,0 posto je dovršeno.

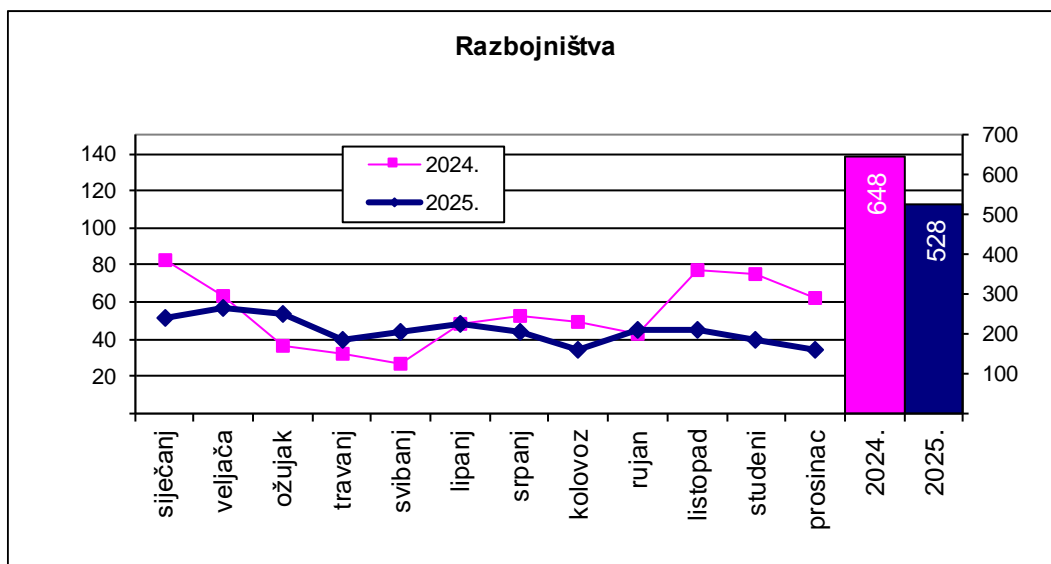
U dovršenim kaznenim djelima počinjeno je 520 krađa i teških krađa motornih vozila, što je 13,0 posto manje nego u 2024. godini. Koeficijent njihove razriješenosti je 34,0 posto. U praćenom razdoblju pronađeno je 488 otuđenih vozila i vraćeno vlasniku (74,5 posto).



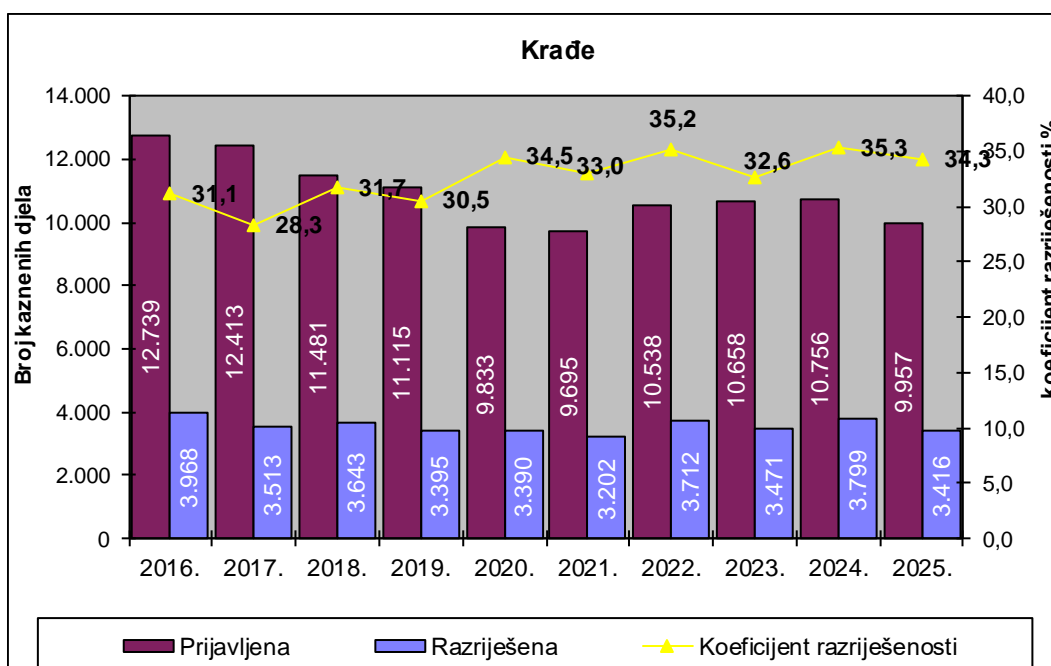
**Evidentirano je 528 razbojništva**, od kojih je njih 248 razriješeno ili 47,0 posto. Uzmemo li u obzir 76 razriješenih razbojništva evidentiranih u ranijim godinama, koeficijent razriješenosti iznosi 61,4 posto.

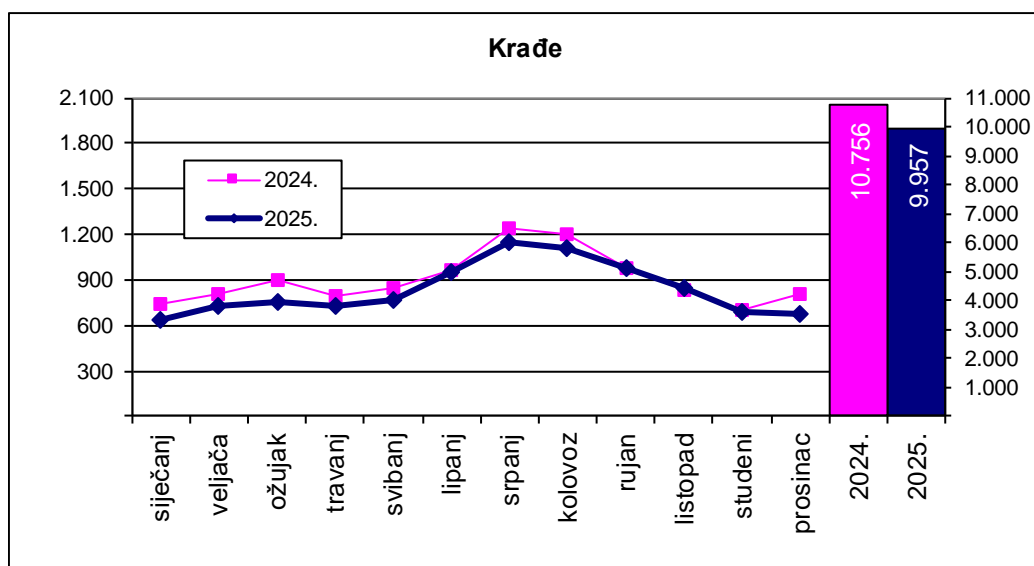
**Razbojništva su u padu za 18,5 posto.** Prema objektima napada postotni porast zabilježen je samo na benzinskim crpkama (37,5 posto ili 12 kaznenih djela više).





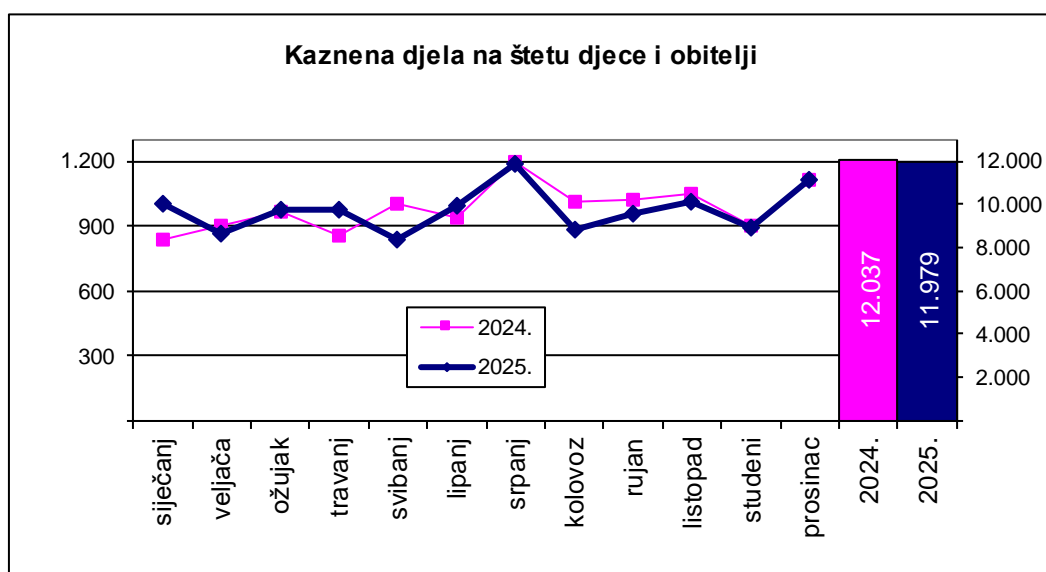
Kaznenih djela krađa za koje se postupak pokreće po službenoj dužnosti evidentirano je njih 9.957. U odnosu na 2024. godinu to je manje za 7,4 posto. Najveći je porast krađa iz škola (38,1 posto više).



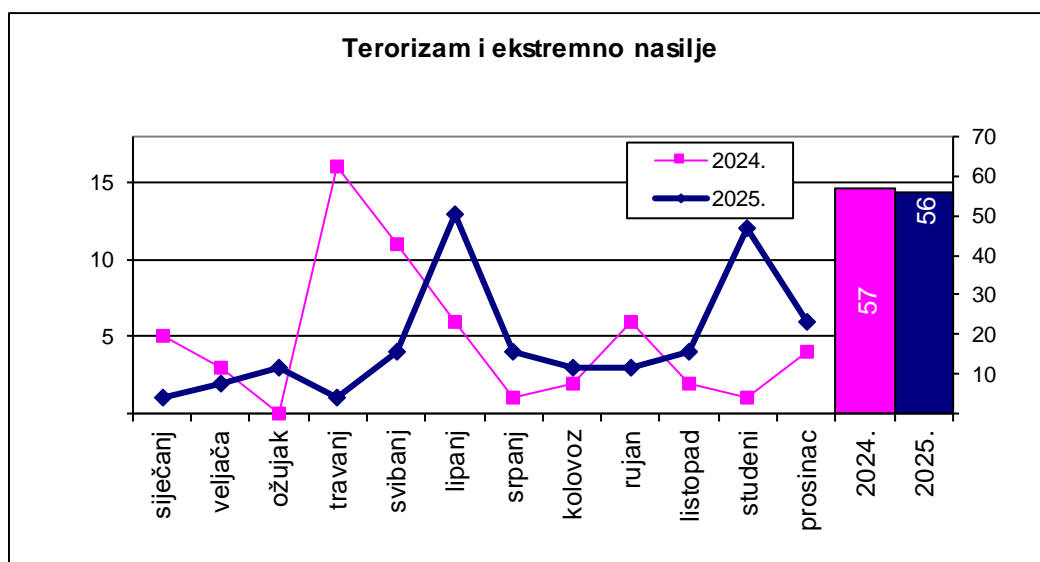


**Kaznenih djela na štetu djece i obitelji**, koja se izdvajaju, a pripadaju liniji rada općeg kriminaliteta, evidentirano je 11.979 kaznena djela, što je pad za 0,5 posto.

Evidentirana su 2.274 kaznena djela koja su počinila djeca od 14 do 18 godina, što je 10,5 posto manje i 445 kaznenih djela koja su počinila djeca do 14 godina, što je 10,4 posto više nego u praćenom razdoblju 2024. godine.

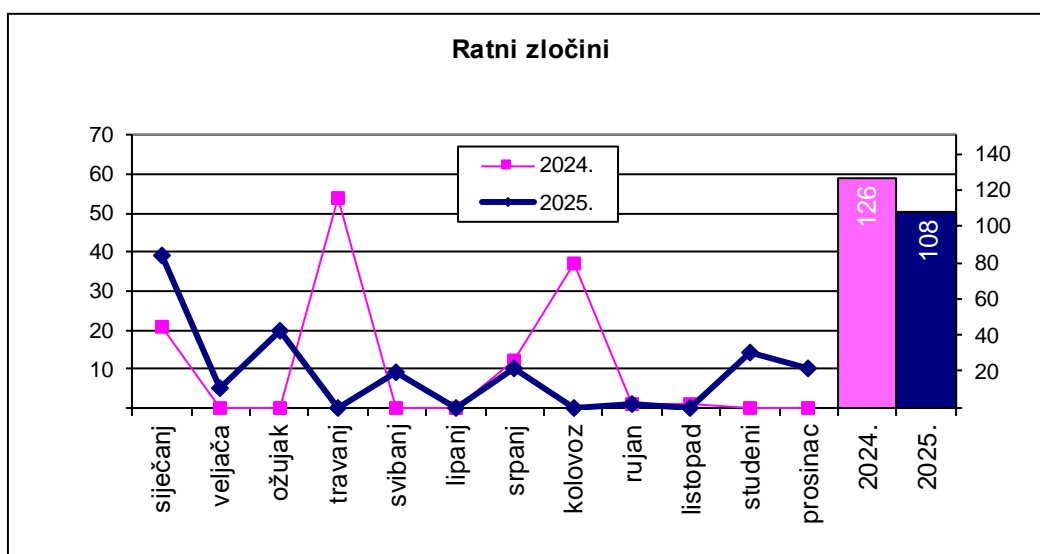


Evidentirano je 56 kaznenih djela iz djelokruga linije rada **terorizma i ekstremnog nasilja**, za jedno kazneno djelo manje nego u 2024. godini. Koeficijent razriješenosti iznosi 82,1 posto.



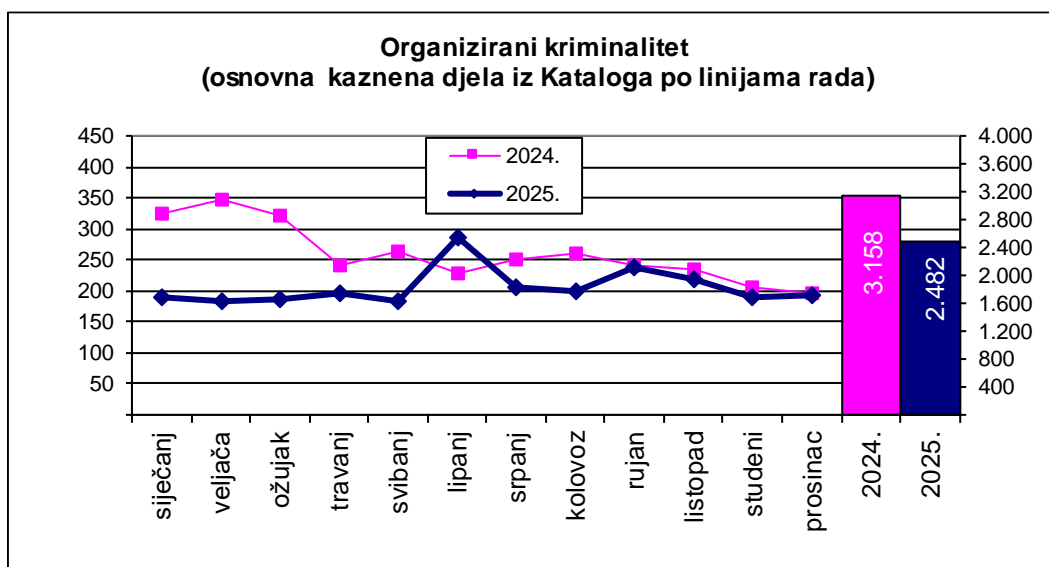
Evidentirano je 75 kaznenih djela motiviranih mržnjom. Prema čl. 325 KZ-a, za kazneno djelo „Javno poticanje na nasilje i mržnju“ prijavljena su 33 kaznena djela.

Evidentirano je 108 kaznenih djela **ratnog zločina** (18 kaznenih djela manje nego u 2024. godini).

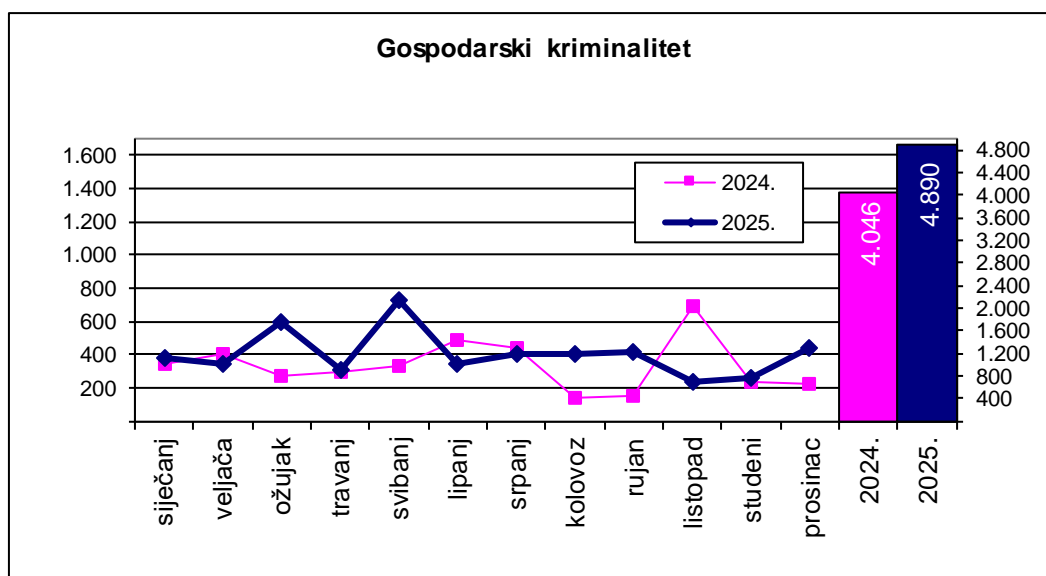


U nadležnosti linije rada **organiziranoga kriminaliteta** su 22 osnovna kaznena djela i kvalificirano kazneno djelo, čl. 329. KZ-a. Kako gotovo svako kazneno djelo iz Kaznenog zakona može biti počinjeno u sastavu zločinačke organizacije, organizirani kriminalitet prikazan je u dvije tablice. U jednoj tablici su kaznena djela prema Katalogu UKP-a prema linijama rada bez čl. 329. KZ-a, a u drugoj su sva kaznena djela koja su počinjena u sastavu zločinačkog udruženja koja su prikazana u skupini kaznenih djela gdje pripada osnovno kazneno djelo.

Evidentirana su 2.482 kaznena djela koja po svom osnovnom obliku, prema Katalogu kaznenih djela UKP-a ulaze u skupinu organiziranog kriminaliteta. U odnosu na podatke u 2024. godini kaznenih djela je u 2025. godini manje za 21,4 posto.



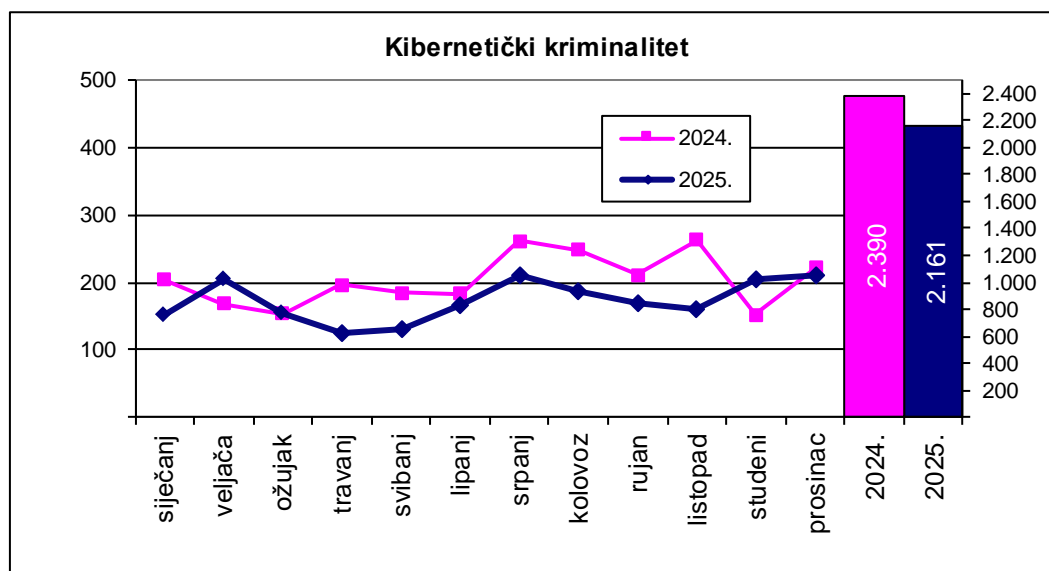
Evidentirano je 4.890 kaznenih djela iz područja **gospodarskog kriminaliteta**, što je 20,9 posto više u usporedbi s podacima za prethodnu godinu. Za kaznena djela gospodarskog kriminaliteta osumnjičeno je 1.467 osoba, što je 22,4 posto više u odnosu na praćeno razdoblje u 2024. godini. **Krivotvorenje službene ili poslovne isprave** najbrojnije je kazneno djelo iz dijela gospodarskog kriminaliteta u 2025. godini.



Evidentirano je **741 korupcijsko kazneno djelo**, što je 23,3 posto više u usporedbi s istim razdobljem u 2024. godini. Počinitelja tih kaznenih djela više je za 52,6 posto. U prosjeku, jedna je osoba počinila 3,2 kaznena djela iz ove skupine.

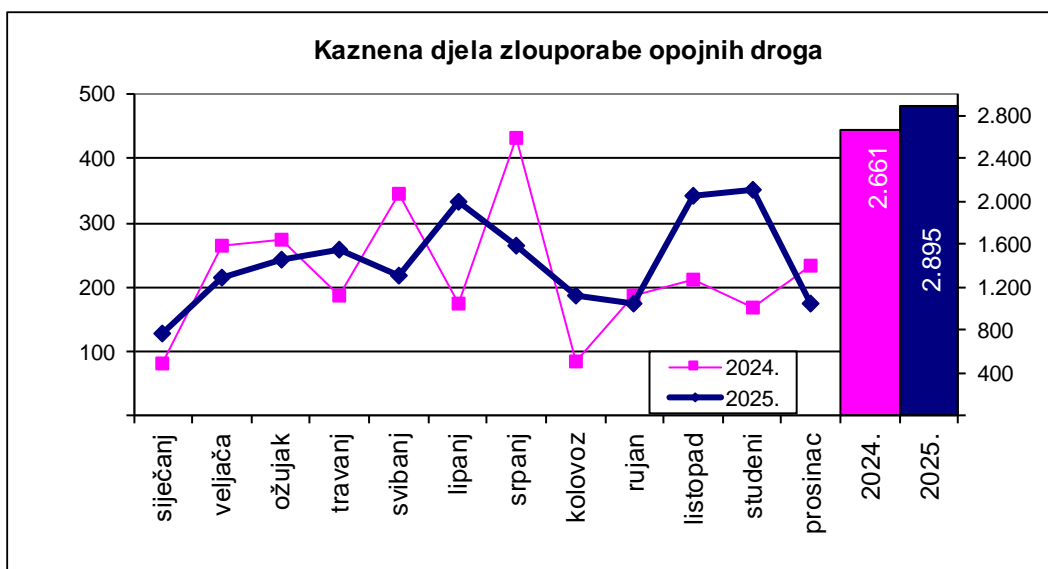
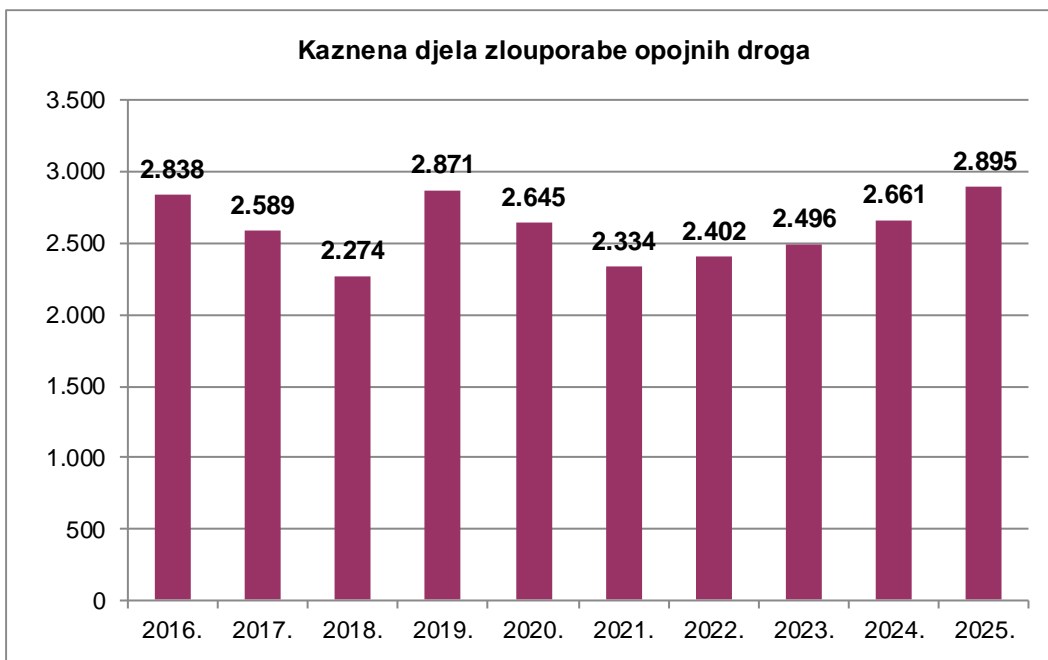
Evidentirano je 2.161 kazneno djelo kibernetičkog kriminaliteta. Usporedimo li te podatke s podacima u 2024. godini, evidentiran je pad ovih kaznenih djela za 9,6 posto.

**Računalna prijevara** je najbrojnije kazneno djelo, s najvećim udjelom u ovoj skupini kaznenih djela (76,6 posto). Koeficijent razriješenosti kaznenih djela kibernetičkog kriminaliteta iznosi 45,5 posto. Promatramo li sva kaznena djela, a ne samo ona koja prema Katalogu kaznenih djela pripadaju djelokrugu Službe kibernetičke sigurnosti, putem komunikacijske tehnologije počinjeno je 981 kazneno djelo<sup>4</sup>.



<sup>4</sup> Kaznena djela počinjena su putem: društvenih mreža, aplikacija za razmjenu digitalnih sadržaja, mrežnim uslugama, SMS i MMS, DARKNET te ostalim načinima komunikacijske tehnologije.

Evidentirano je 2.895 kaznenih djela **zlorporabe opojnih droga**, što je 8,8 posto više nego u istom razdoblju 2024. godine.

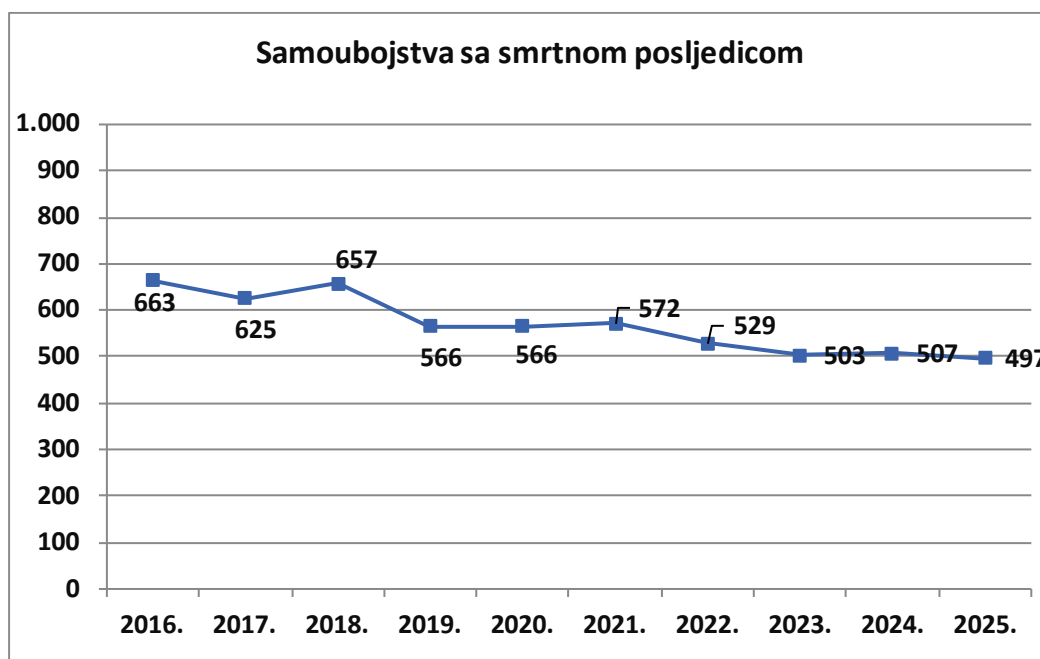


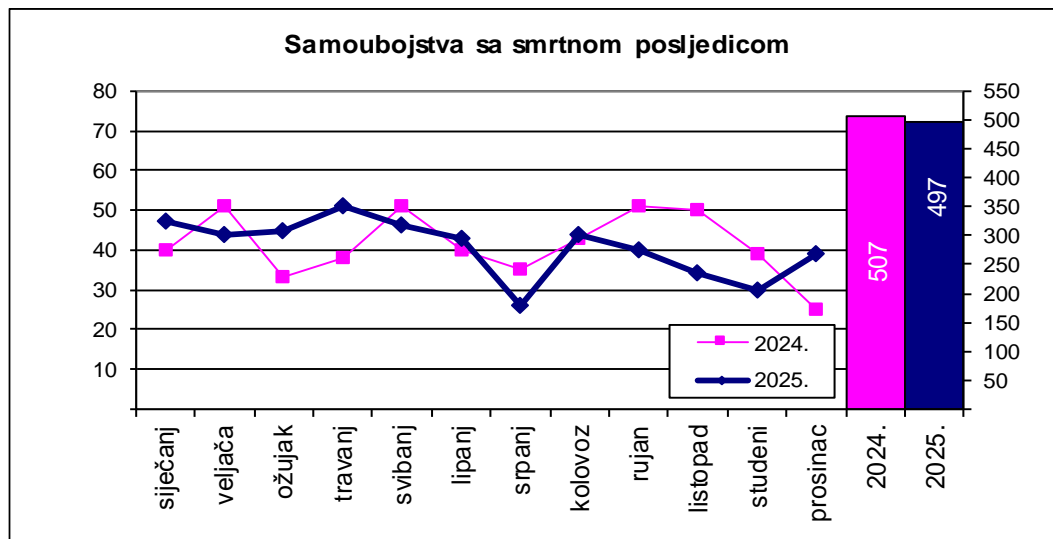
## Sigurnosni događaji i samoubojstva

U **8.347 događaja** koji su ugrožavali sigurnost građana (nesreće na radu, samoranjavanja, padovi, utapanja, nestanci osoba), a nemaju obilježja kaznenih djela smrtno su stradale **483 osobe**, što je manje za 35 osoba u usporedbi s 2024. godinom.

U 2025. godini evidentirano je 1.169 samoubojstava što je manje za 2,1 posto u odnosu na 2024. godinu. **Sa smrtnom posljedicom evidentirano je 497 samoubojstava ili 42,5 posto** od njihovog ukupnog broja (deset osoba manje u odnosu na 2024. godinu). **Evidentirana su 672 pokušaja samoubojstava**, što je manje za 15 osoba u odnosu na 2024. godinu.

Od **497 samoubojstava sa smrtnom posljedicom njih 407 ili 81,9 posto počinile su osobe muškog spola.**



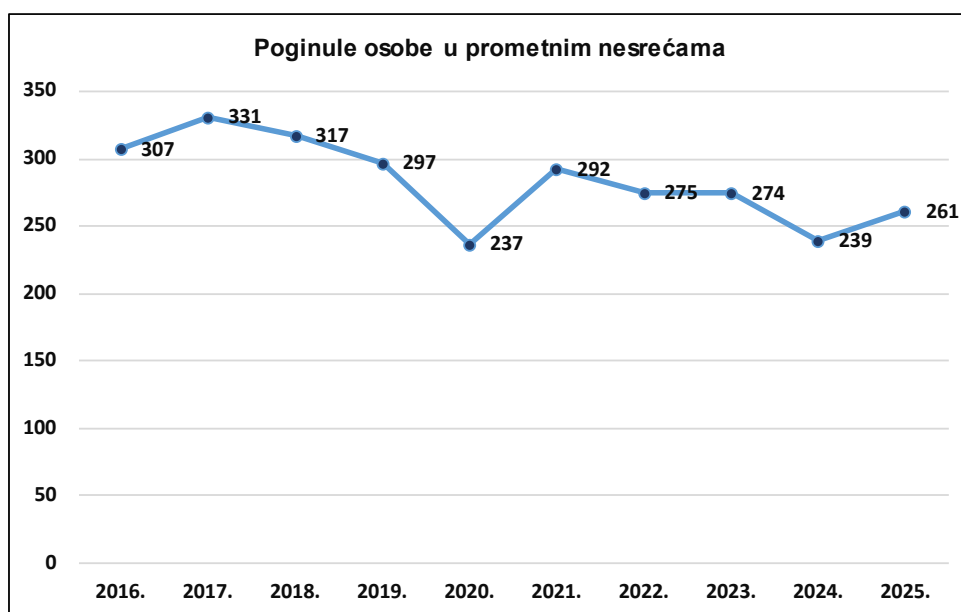


## Sigurnost cestovnog prometa

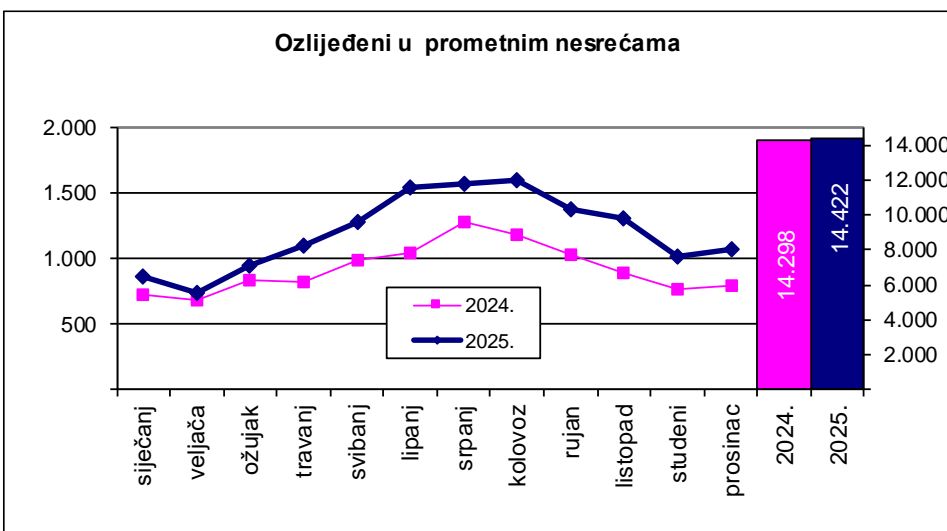
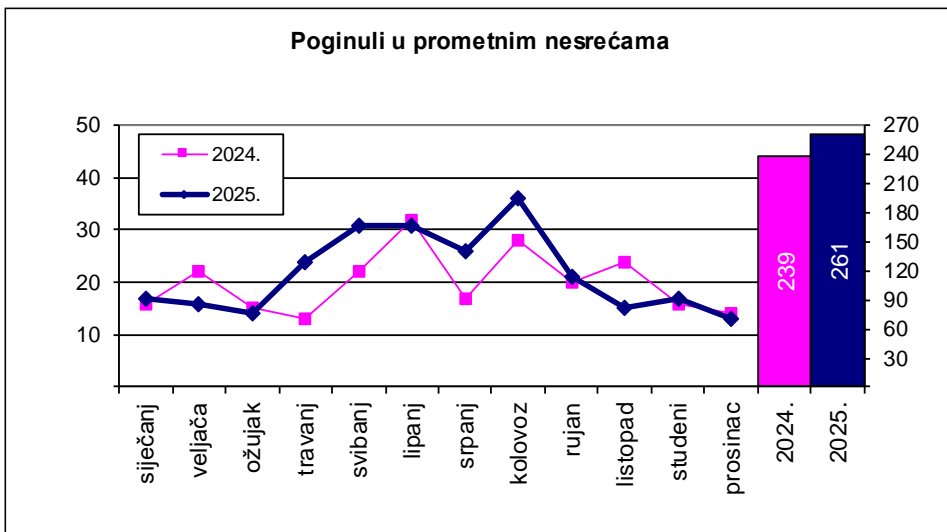
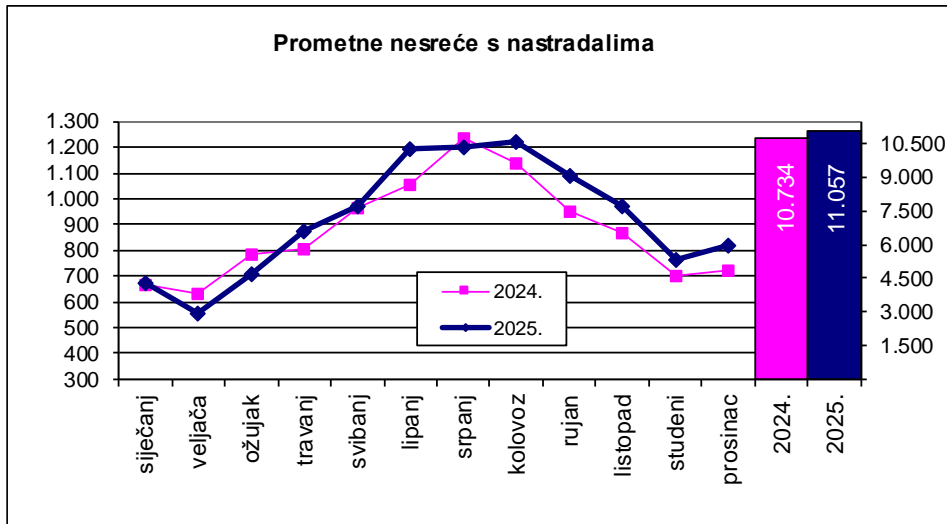
U 2025. godini evidentirano je **35.446** prometnih nesreća. U tim je nesrećama poginula **261** osoba, **3.292** osobe su teško ozlijeđene, a **11.130** osoba lakše je ozlijeđeno. U odnosu na 2024. godinu, prometnih nesreća manje je za **0,8** posto (za 283 prometne nesreće manje), poginulih osoba više je za **9,2** posto (22 osoba više), lakše ozlijeđenih više je za **0,6** posto (70 osoba više) i teško ozlijeđenih osoba više je za **1,7** posto (54 osobe više).

U prometnim nesrećama evidentirana su **1.503** kaznena djela, što je za **3,9** posto manje nego u 2024. godini.

Poginulo je **180** vozača, što je za 9,1 posto više (15 vozača više), **40** pješaka (isto kao i prošle godine) te **41** putnik (sedam putnika više).



Brzina neprimjerena uvjetima na cesti najčešća je pogreška vozača zbog koje se događaju prometne nesreće sa smrtnim ishodom.

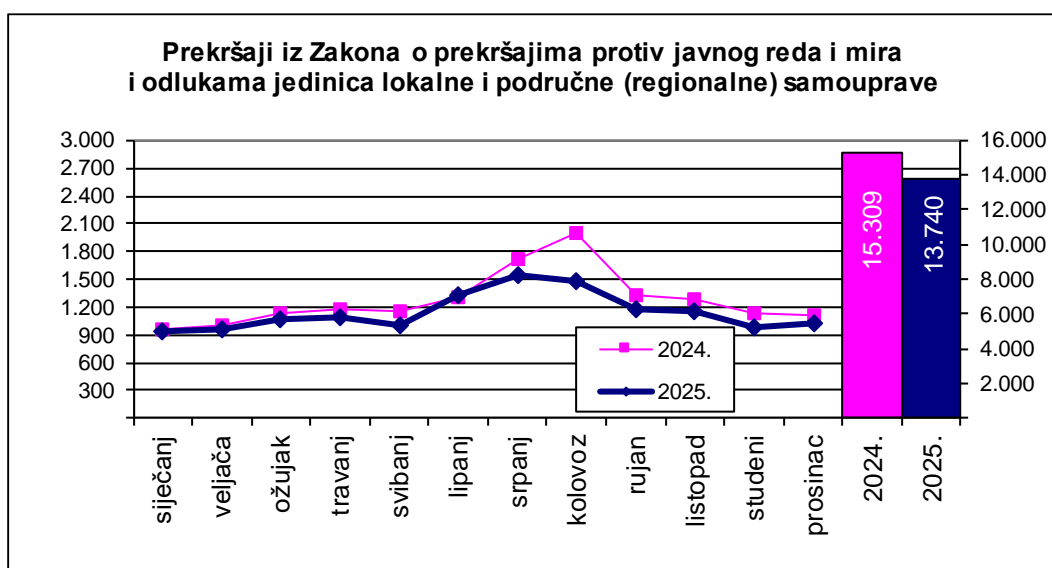


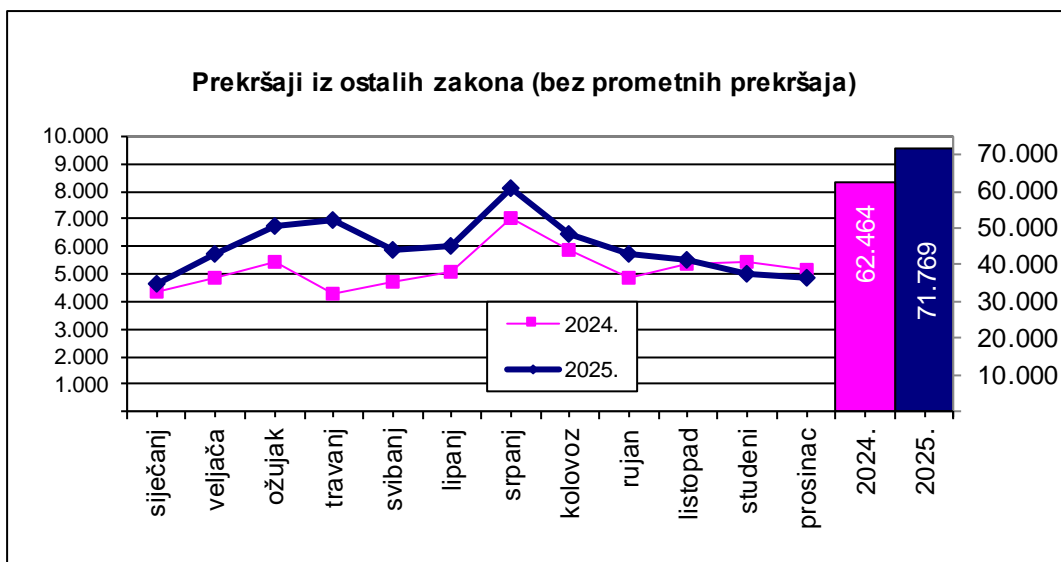
## Javni red i mir

U 2025. godini evidentirano je **85.509 prekršaja** (bez prometnih prekršaja).

Prema Zakonu o prekršajima protiv javnog reda i mira te odlukama jedinica lokalne i područne (regionalne) samouprave, evidentirano je **13.740 prekršaja** ili **10,2** posto manje u usporedbi s 2024. godinom. Od ukupnog broja prekršaja Zakona o prekršajima protiv javnog reda i mira najviše je prekršaja evidentirano prema čl. 13 – Tučnja, svađa, vika (**6.127** ili **44,6** posto).

Prema ostalim zakonima evidentirano je **71.769 prekršaja**, što je za **14,9** posto više u usporedbi s 2024. godinom. Najviše prekršaja evidentirano je prema Zakonu o strancima (**25.452** ili **35,5** posto), Zakonu o osobnoj iskaznici (**9.469** ili **13,2** posto) te Zakonu o suzbijanju zlouporabe droga (**8.913** ili **12,4** posto) što čini **61,1** posto od ukupnog broja prekršaja evidentiranih prema ostalim zakonima.

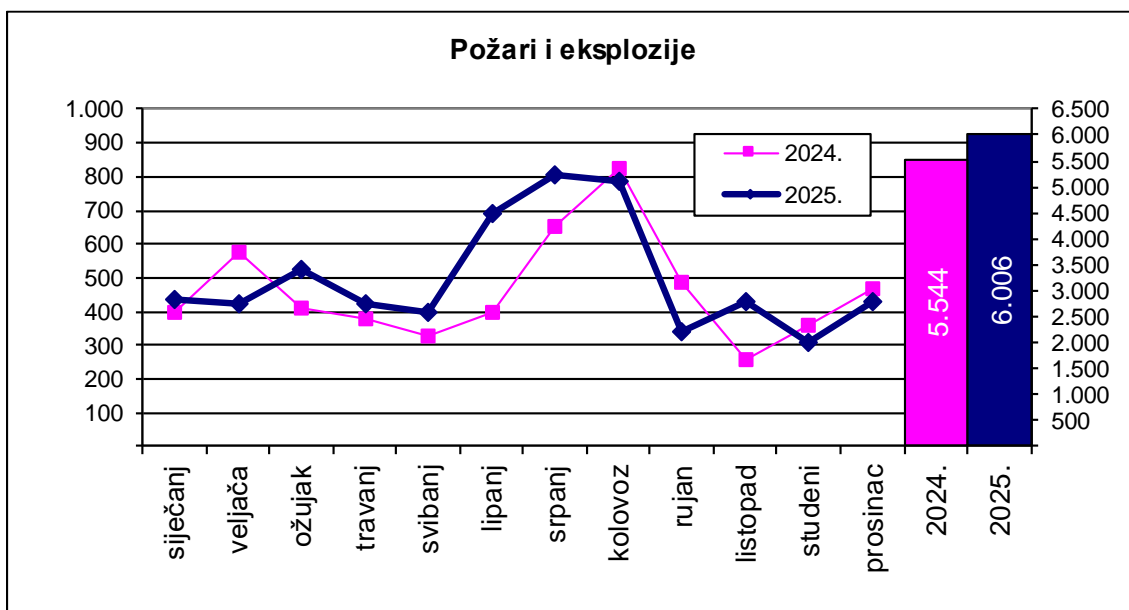




### Požari i eksplozije (gdje je policija obavila očevid)

U 2025. godini evidentirano je **5996 požara i 10 eksplozija**, što je za **8,3 posto** više u odnosu na 2024. godinu.

U požarima i eksplozijama poginule su 34 osobe (5 osoba više) što je 17,0 posto više nego u 2024. godini. Najviše požara događa se na otvorenom prostoru. U 2025. godini evidentirano je njih 3.433 što je za 13,7 posto više nego u 2024. godini.



## KRATKI PREGLED OSNOVNIH POKAZATELJA KRIMINALITETA

KRIMINALITET - po službenoj dužnosti	PRIJAVLJENA KAZNENA DJELA			KOEFIČIJENT RAZRIJEŠENOSTI			POSTOTAK RAZRIJEŠENOSTI		
	2024.	2025.	Trend u %	2024.	2025.	Trend u post. bod.	2024.	2025.	Trend u post. bod.
<b>OPĆI KRIMINALITET</b>	<b>48.845</b>	<b>47.182</b>	<b>-3,4</b>	<b>66,9</b>	<b>67,3</b>	<b>0,3</b>	<b>64,2</b>	<b>64,6</b>	<b>0,4</b>
Ubojstva	37	39	+5,4	100,0	100,0	0,0	100,0	100,0	0,0
Pokušaji ubojstva	115	84	-27,0	97,4	101,2	3,8	97,4	100,0	2,6
Silovanja	259	310	+19,7	98,5	97,7	-0,7	98,5	97,4	-1,0
Pokušaji silovanja	21	19	-9,5	85,7	100,0	14,3	81,0	94,7	13,8
Razbojništva	648	528	-18,5	57,4	61,4	4,0	51,7	47,0	-4,7
Teške krađe	8.076	6.943	-14,0	28,6	30,6	2,0	23,4	25,2	1,8
Otuđenja motornih vozila (dovršena)	726	655	-9,8	38,8	39,8	1,0	37,1	34,8	-2,2
<i>Pronađena otuđena vozila</i>	495	488	-1,4						
Kaznena djela na štetu djece i obitelji	12.037	11.979	-0,5	99,6	99,4	-0,2	99,5	99,3	-0,2
Kaznena djela koja su počinila djeca i maloljetne osobe	2.944	2.719	-7,6						
<b>TERORIZAM I EKSTREMNO NASILJE</b>	<b>57</b>	<b>56</b>	<b>-1,8</b>	<b>91,2</b>	<b>82,1</b>	<b>-9,1</b>	<b>91,2</b>	<b>80,4</b>	<b>-10,9</b>
<b>RATNI ZLOČINI</b>	<b>126</b>	<b>108</b>	<b>-14,3</b>	<b>105,6</b>	<b>100,9</b>	<b>-4,6</b>	<b>100,0</b>	<b>100,0</b>	<b>0,0</b>
<b>ORGANIZIRANI KRIMINALITET</b>	<b>3.158</b>	<b>2.482</b>	<b>-21,4</b>	<b>90,2</b>	<b>95,2</b>	<b>5,0</b>	<b>89,7</b>	<b>94,4</b>	<b>4,7</b>
Protuzakonito ulaženje, kretanje i boravak u Republici Hrvatskoj ili drugoj državi čl. EU i ili potp. Schengenskog sporazuma	1.664	1.159	-30,3	96,9	98,4	1,6	96,3	97,8	1,5
<b>GOSPODARSKI KRIMINALITET</b>	<b>4.046</b>	<b>4.890</b>	<b>+20,9</b>	<b>99,4</b>	<b>99,6</b>	<b>0,2</b>	<b>98,7</b>	<b>98,7</b>	<b>0,0</b>
Korupcijska kaznena djela <sup>5</sup>	601	741	+23,3	100,0	99,9	-0,1	100,0	99,9	-0,1
<b>KRIMINALITET ZLOUPORABE DROGA</b>	<b>2.661</b>	<b>2.895</b>	<b>+8,8</b>	<b>100,4</b>	<b>100,0</b>	<b>-0,3</b>	<b>99,8</b>	<b>99,8</b>	<b>0,0</b>
<b>KRIMINALITET KIBERNETIČKE SIGURNOSTI</b>	<b>2.390</b>	<b>2.161</b>	<b>-9,6</b>	<b>46,2</b>	<b>45,5</b>	<b>-0,7</b>	<b>43,3</b>	<b>41,8</b>	<b>-1,5</b>
<b>UKUPNO K. D. (bez prometa)</b>	<b>61.283</b>	<b>59.774</b>	<b>-2,5</b>	<b>71,0</b>	<b>71,9</b>	<b>0,9</b>	<b>68,6</b>	<b>69,6</b>	<b>1,0</b>
<b>KAZNENA DJELA U CESTOVNOM PROMETU</b>	<b>1.564</b>	<b>1.503</b>	<b>-3,9</b>	<b>98,8</b>	<b>99,3</b>	<b>0,5</b>	<b>98,6</b>	<b>99,1</b>	<b>0,5</b>
<b>SVEUKUPNO KAZNENIH DJELA</b>	<b>62.847</b>	<b>61.277</b>	<b>-2,5</b>	<b>71,7</b>	<b>72,6</b>	<b>0,9</b>	<b>69,4</b>	<b>70,3</b>	<b>1,0</b>
Počinitelji kaznenih djela u prometu	1.480	1.430	-3,4						
<b>UKUPNO POČINITELJA (pravne i fizičke osobe)</b>	<b>24.021</b>	<b>23.595</b>	<b>-1,8</b>						
Maloljetni počinitelji	1.552	1.670	+7,6						

<sup>5</sup>Korupcijska kaznena djela: čl. 251. KZ-a - Primanje i davanje mita u postupku stečaja, čl. 252. KZ-a - Primanje mita u gospodarskom poslovanju, čl. 253. KZ-a - Davanje mita u gospodarskom poslovanju, čl. 291. KZ-a - Zloupotreba položaja i ovlasti - počinitelj služb.os, čl. 292. KZ-a - Nezakonito pogodovanje, čl. 293. Primanje mita, čl. 294. KZ-a - Davanje mita, čl. 295. KZ-a - Trgovanje utjecajem, čl. 296. KZ-a - Davanje mita za trgovanje utjecajem, čl. 339. KZ-a - Podmićivanje zastupnika.

## 1. OPĆI PREGLED JAVNE SIGURNOSTI

### 1. 1. Pojave i događaji koji utječu na javnu sigurnost

Vrste pojava i događaja	2024.	2025.	Trend u %
Kaznena djela - po službenoj dužnosti	62.847	<b>61.277</b>	-2,5
Kaznena djela - po privatnoj tužbi i izostanku prijedloga	20.698	<b>18.058</b>	-12,8
Prekršaji protiv javnog reda i mira (s lokalnim propisima)	15.309	<b>13.740</b>	-10,2
Ostali prekršaji	62.464	<b>71.769</b>	+14,9
Prometne nesreće	35.729	<b>35.446</b>	-0,8
Prekršaji u prometu	786.367	<b>864.050</b>	+9,9
Požari i eksplozije	5.544	<b>6.006</b>	+8,3
Ostali sigurnosni događaji	6.976	<b>8.347</b>	+19,7
Samoubojstva i pokušaji	1.194	<b>1.169</b>	-2,1

### 1. 2. Posljedice ugrožavanja javne sigurnosti

Vrsta pojava i događaja	Smrtno stradali		Trend u %	Teško ozlijeđeni		Trend u %	Lakše ozlijeđeni		Trend u %
	2024.	2025.		2024.	2025.		2024.	2025.	
Kriminalitet	152	<b>148</b>	-2,6	940	<b>927</b>	-1,4	3.411	<b>3.134</b>	-8,1
Promet	239	<b>261</b>	+9,2	3.238	<b>3.292</b>	+1,7	11.060	<b>11.130</b>	+0,6
Požari i eksplozije	29	<b>34</b>	+17,2	30	<b>22</b>	-26,7	117	<b>109</b>	-6,8
Ostali sigurnosni događaji	518	<b>483</b>	-6,8	994	<b>988</b>	-0,6	1.951	<b>1.756</b>	-10,0
<b>UKUPNO</b>	<b>938</b>	<b>926</b>	-1,3	<b>5.202</b>	<b>5.229</b>	+0,5	<b>16.539</b>	<b>16.129</b>	-2,5

### 1. 3. Kretanje pojava i događaja

Kriminalitet po službenoj dužnosti				
Mjesec	Usporedno		Ažurirani zbirni niz	
	2024.	2025.	2024.	2025.
Siječanj	4.586	4.651	4.586	4.651
Veljača	4.912	4.484	9.549	9.148
Ožujak	5.049	5.100	14.664	14.262
Travanj	4.689	4.770	19.371	19.045
Svibanj	5.168	5.144	24.553	24.197
Lipanj	5.314	5.418	<b>29.927</b>	<b>29.628</b>
Srpanj	6.945	6.001	36.916	35.636
Kolovoz	5.517	5.437	42.466	41.087
Rujan	5.038	5.273	47.516	46.386
Listopad	5.467	5.172	53.006	51.628
Studeni	4.595	4.522	57.578	56.155
Prosinac	5.272	5.088	<b>62.847</b>	<b>61.277</b>

Prekršaji u javnom redu				
Mjesec	Usporedno		Ažurirani zbirni niz	
	2024.	2025.	2024.	2025.
Siječanj	5.289	5.605	5.289	5.605
Veljača	5.830	6.706	11.119	12.311
Ožujak	6.557	7.814	17.676	20.125
Travanj	5.483	8.059	23.159	28.184
Svibanj	5.880	6.871	29.039	35.055
Lipanj	6.348	7.362	<b>35.387</b>	<b>42.417</b>
Srpanj	8.816	9.689	44.203	52.106
Kolovoz	7.871	7.933	52.074	60.039
Rujan	6.191	6.927	58.265	66.964
Listopad	6.657	6.681	64.922	73.647
Studeni	6.572	5.961	71.494	79.608
Prosinac	6.279	5.901	<b>77.773</b>	<b>85.509</b>

Požari i eksplozije				
Mjesec	Usporedno		Ažurirani zbirni niz	
	2024.	2025.	2024.	2025.
Siječanj	395	433	395	433
Veljača	573	423	968	856
Ožujak	409	527	1.377	1.383
Travanj	379	420	1.761	1.803
Svibanj	330	398	2.091	2.201
Lipanj	399	692	<b>2.490</b>	<b>2.894</b>
Srpanj	652	803	3.142	3.698
Kolovoz	826	788	3.968	4.486
Rujan	484	340	4.453	4.826
Listopad	259	428	4.715	5.258
Studeni	361	311	5.079	5.569
Prosinac	465	432	<b>5.544</b>	<b>6.006</b>

Samoubojstva (smrtna posljedica)				
Mjesec	Usporedno		Ažurirani zbirni niz	
	2024.	2025.	2024.	2025.
Siječanj	40	47	40	47
Veljača	51	44	92	92
Ožujak	33	45	128	137
Travanj	38	51	165	190
Svibanj	51	46	217	238
Lipanj	40	43	<b>257</b>	<b>282</b>
Srpanj	35	26	293	308
Kolovoz	43	44	338	352
Rujan	51	40	391	393
Listopad	50	34	441	427
Studeni	39	30	480	457
Prosinac	25	39	<b>507</b>	<b>497</b>

## 2. KRIMINALITET

### 2. 1. Kriminalitet prema načinu pokretanja postupka

Kaznena djela za koja se	Prijavljena kaznena djela			Razriješena kaznena djela		Naknadno razriješena kaznena djela			
	Ukupno	Zatečen	Nepoznat	Ukupno	u %	Ukupno	u %	Ranije godine	u %
progoni po službenoj dužnosti	61.277	2.312	36.833	44.492	72,6	20.048	54,4	1.389	50,7
ne progoni - izostanak prijedloga	5.854		5.854	1.641	28,0	1.641	28,0		28,0
progoni po privatnoj tužbi	12.204		12.204	2.878	23,6	2.878	23,6		23,6
<b>UKUPNO</b>	<b>79.335</b>	<b>2.312</b>	<b>54.891</b>	<b>49.011</b>	<b>61,8</b>	<b>24.567</b>	<b>44,8</b>	<b>1.389</b>	<b>42,2</b>

#### Struktura kriminaliteta u postocima prema načinu pokretanja postupka

Kaznena djela za koja se	Prijavljena kaznena djela			Razriješena kaznena djela	Naknadno razriješena kaznena djela
	Ukupno	Zatečen	Nepoznat		
progoni po službenoj dužnosti	77,2	100,0	67,1	90,8	81,6
ne progoni - izostanak prijedloga	7,4	0,0	10,7	3,3	6,7
progoni po privatnoj tužbi	15,4	0,0	22,2	5,9	11,7
<b>UKUPNO</b>	<b>100,0</b>	<b>100,0</b>	<b>100,0</b>	<b>100,0</b>	<b>100,0</b>

#### Usporedba kriminaliteta prema načinu pokretanja postupka

Kaznena djela za koja se	Prijavljena kaznena djela			Razriješena kaznena djela			Naknadno razriješena kaznena djela		
	Broj djela		Trend u %	Broj djela		Trend u %	Broj djela		Trend u %
	2024.	2025.		2024.	2025.		2024.	2025.	
progoni po službenoj dužnosti	62.847	<b>61.277</b>	-2,5	45.062	<b>44.492</b>	-1,3	19.526	<b>20.048</b>	+2,7
ne progoni - izostanak prijedloga	6.320	<b>5.854</b>	-7,4	2.109	<b>1.641</b>	-22,2	2.109	<b>1.641</b>	-22,2
progoni po privatnoj tužbi	14.378	<b>12.204</b>	-15,1	4.033	<b>2.878</b>	-28,6	4.033	<b>2.878</b>	-28,6
<b>UKUPNO</b>	<b>83.545</b>	<b>79.335</b>	<b>-5,0</b>	<b>51.204</b>	<b>49.011</b>	<b>-4,3</b>	<b>25.668</b>	<b>24.567</b>	<b>-4,29</b>

#### Usporedni prikaz strukture kriminaliteta u postocima prema načinu pokretanja postupka

Kaznena djela za koja se	Prijavljena kaznena djela			Razriješena kaznena djela		
	2024.	2025.	Trend u post.bod.	2024.	2025.	Trend u post.bod.
progoni po službenoj dužnosti	75,2	<b>77,2</b>	2,0	88,0	<b>90,8</b>	2,8
ne progoni - izostanak prijedloga	7,6	<b>7,4</b>	-0,2	4,1	<b>3,3</b>	-0,8
progoni po privatnoj tužbi	17,2	<b>15,4</b>	-1,8	7,9	<b>5,9</b>	-2,0
<b>UKUPNO</b>	<b>100,0</b>	<b>100,0</b>	<b>0,0</b>	<b>100,0</b>	<b>100,0</b>	<b>0,0</b>

## 2. 2. Kriminalistička klasifikacija kaznenih djela

### Struktura kriminaliteta

Kriminalitet	Prijavljena kaznena djela			Razriješena kaznena djela		Naknadno razriješena kaznena djela			
	Ukupno	Zatečen	Nepoznat	Ukupno	u %	Ukupno	u %	Ranije godine	u %
Opći	47.182	862	28.704	31.732	67,3	13.254	46,2	1.230	41,9
Terorizam i ekstremno nasilje	56	1	42	46	82,1	32	76,2	1	73,8
Ratni zločini	108		108	109	100,9	109	100,9	1	100,0
Organizirani	2.482	883	1.083	2.363	95,2	964	89,0	21	87,1
Gospodarski	4.890	29	2.798	4.869	99,6	2.777	99,2	43	97,7
Droga	2.895	460	1.814	2.896	100,0	1.815	100,1	8	99,6
Kibernetički kriminalitet	2.161	5	2.020	984	45,5	843	41,7	81	37,7
<b>UKUPNO BEZ PROMETA</b>	<b>59.774</b>	<b>2.240</b>	<b>36.569</b>	<b>42.999</b>	<b>71,9</b>	<b>19.794</b>	<b>54,1</b>	<b>1.385</b>	<b>50,3</b>
U prometu	1.503	72	264	1.493	99,3	254	96,2	4	94,7
<b>U K U P N O</b>	<b>61.277</b>	<b>2.312</b>	<b>36.833</b>	<b>44.492</b>	<b>72,6</b>	<b>20.048</b>	<b>54,4</b>	<b>1.389</b>	<b>50,7</b>
Na štetu djece i obitelji	11.979	33	2.035	11.908	99,4	1.964	96,5	13	95,9

### Pregled strukture kriminaliteta u postocima

Kriminalitet	Prijavljena kaznena djela			Razriješena kaznena djela	Naknadno razriješena kaznena djela
	Ukupno	Zatečen	Nepoznat		
Opći	77,0	37,3	77,9	71,3	66,1
Terorizam i ekstremno nasilje	0,09	0,0	0,1	0,1	0,2
Ratni zločini	0,18	0,0	0,3	0,2	0,5
Organizirani	4,1	38,2	2,9	5,3	4,8
Gospodarski	8,0	1,3	7,6	10,9	13,9
Droga	4,7	19,9	4,9	6,5	9,1
Kibernetički kriminalitet	3,5	0,2	5,5	2,2	4,2
<b>UKUPNO BEZ PROMETA</b>	<b>97,5</b>	<b>96,9</b>	<b>99,3</b>	<b>96,6</b>	<b>98,7</b>
U prometu	2,5	3,1	0,7	3,4	1,3
<b>U K U P N O</b>	<b>100,0</b>	<b>100,0</b>	<b>100,0</b>	<b>100,0</b>	<b>100,0</b>
Na štetu djece i obitelji	19,5	1,4	5,5	26,8	9,8

### Poredbeni prikaz strukture kriminaliteta

Kriminalitet	Prijavljena kaznena djela			Razriješena kaznena djela			Naknadno razriješena kaznena djela		
	Broj djela		Trend u %	Broj djela		Trend u %	Broj djela		Trend u %
	2024.	2025.		2024.	2025.		2024.	2025.	
Opći	48.845	<b>47.182</b>	-3,4	32.685	<b>31.732</b>	-2,9	13.338	<b>13.254</b>	-0,6
Terorizam i ekstremno nasilje	57	<b>56</b>	-1,8	52	<b>46</b>	-11,5	44	<b>32</b>	-27,3
Ratni zločini	126	<b>108</b>	-14,3	133	<b>109</b>	-18,0	133	<b>109</b>	-18,0
Organizirani	3.158	<b>2.482</b>	-21,4	2.850	<b>2.363</b>	-17,1	1.164	<b>964</b>	-17,2
Gospodarski	4.046	<b>4.890</b>	+20,9	4.022	<b>4.869</b>	+21,1	2.010	<b>2.777</b>	+38,2
Droga	2.661	<b>2.895</b>	+8,8	2.671	<b>2.896</b>	+8,4	1.635	<b>1.815</b>	+11,0
Kibernetički kriminalitet	2.390	<b>2.161</b>	-9,6	1.104	<b>984</b>	-10,9	983	<b>843</b>	-14,2
<b>UKUPNO BEZ PROMETA</b>	<b>61.283</b>	<b>59.774</b>	<b>-2,5</b>	<b>43.517</b>	<b>42.999</b>	<b>-1,2</b>	<b>19.307</b>	<b>19.794</b>	<b>+2,5</b>
U prometu	1.564	<b>1.503</b>	-3,9	1.545	<b>1.493</b>	-3,4	219	<b>254</b>	+16,0
<b>U K U P N O</b>	<b>62.847</b>	<b>61.277</b>	<b>-2,5</b>	<b>45.062</b>	<b>44.492</b>	<b>-1,3</b>	<b>19.526</b>	<b>20.048</b>	<b>+2,7</b>
Na štetu djece i obitelji	12.037	<b>11.979</b>	-0,5	11.984	<b>11.908</b>	-0,6	1.694	<b>1.964</b>	+15,9

## Poredbeni prikaz koeficijenta razriješenosti strukture kriminaliteta

Kriminalitet	Koeficijent razriješenosti			Koeficijent naknadne razriješenosti		
	2024.	2025.	Trend u post.bod.	2024.	2025.	Trend u post.bod.
Opći	66,9	<b>67,3</b>	+0,3	45,2	<b>46,2</b>	+1,0
Terorizam i ekstremno nasilje	91,2	<b>82,1</b>	-9,1	89,8	<b>76,2</b>	-13,6
Ratni zločini	105,6	<b>100,9</b>	-4,6	105,6	<b>100,9</b>	-4,6
Organizirani	90,2	<b>95,2</b>	+5,0	79,1	<b>89,0</b>	+9,9
Gospodarski	99,4	<b>99,6</b>	+0,2	98,8	<b>99,2</b>	+0,4
Droga	100,4	<b>100,0</b>	-0,3	100,6	<b>100,1</b>	-0,6
Kibernetički kriminalitet	46,2	<b>45,5</b>	-0,7	43,3	<b>41,7</b>	-1,6
<b>UKUPNO BEZ PROMETA</b>	<b>71,0</b>	<b>71,9</b>	<b>+0,9</b>	<b>52,1</b>	<b>54,1</b>	<b>+2,0</b>
U prometu	98,8	<b>99,3</b>	+0,5	92,0	<b>96,2</b>	+4,2
<b>U K U P N O</b>	<b>71,7</b>	<b>72,6</b>	<b>+0,9</b>	<b>52,3</b>	<b>54,4</b>	<b>+2,1</b>
Na štetu djece i obitelji	99,6	<b>99,4</b>	-0,2	97,0	<b>96,5</b>	-0,5

## Rasprostranjenost kriminaliteta po policijskim upravama

Policijska uprava	Prijavljena kaznena djela			Razriješena kaznena djela		Naknadno razriješena kaznena djela			
	Ukupno	Zatečen	Nepoznat	Ukupno	u %	Ukupno	u %	Ranije godine	u %
zagrebačka	14.977	315	10.267	9.872	65,9	5.162	50,3	526	45,2
splitsko-dalmatinska	7.049	257	3.891	5.162	73,2	2.004	51,5	152	47,6
primorsko-goranska	4.822	96	3.294	3.037	63,0	1.509	45,8	101	42,7
osječko-baranjska	3.468	78	2.224	2.780	80,2	1.536	69,1	92	64,9
istarska	4.237	80	3.296	2.522	59,5	1.581	48,0	106	44,8
dubrovačko-neretvanska	1.778	96	754	1.394	78,4	370	49,1	35	44,4
karlovačka	1.881	269	721	1.640	87,2	480	66,6	15	64,5
sislačko-moslavačka	2.262	224	1.013	1.840	81,3	591	58,3	57	52,7
šibensko-kninska	2.565	42	1.396	2.080	81,1	911	65,3	21	63,8
vukovarsko-srijemska	2.327	177	1.017	2.008	86,3	698	68,6	18	66,9
zadarska	3.399	78	2.111	2.080	61,2	792	37,5	45	35,4
bjelovarsko-bilogorska	1.296	16	478	1.082	83,5	264	55,2	25	50,0
brodsko-posavska	1.674	220	873	1.215	72,6	414	47,4	18	45,4
koprivničko-križevačka	1.503	13	1.022	1.314	87,4	833	81,5	27	78,9
krapinsko-zagorska	1.406	38	582	1.126	80,1	302	51,9	24	47,8
ličko-senjska	1.157	150	675	877	75,8	395	58,5	25	54,8
međimurska	1.312	46	862	922	70,3	472	54,8	29	51,4
požeško-slavonska	727	20	265	680	93,5	218	82,3	37	68,3
varaždinska	1.984	55	1.395	1.595	80,4	1.006	72,1	24	70,4
virovitičko-podravska	1.453	42	697	1.266	87,1	510	73,2	12	71,4
<b>UKUPNO</b>	<b>61.277</b>	<b>2.312</b>	<b>36.833</b>	<b>44.492</b>	<b>72,6</b>	<b>20.048</b>	<b>54,4</b>	<b>1.389</b>	<b>50,7</b>

## Poredbeni prikaz rasprostranjenosti kriminaliteta po policijskim upravama

Policijska uprava	Prijavljena kaznena djela			Razriješena kaznena djela			Naknadno razriješena kaznena djela		
	2024.	2025.	Trend u %	2024.	2025.	Trend u %	2024.	2025.	Trend u %
zagrebačka	15.407	<b>14.977</b>	-2,8	9.749	<b>9.872</b>	+1,3	4.510	<b>5.162</b>	+14,5
splitsko-dalmatinska	7.541	<b>7.049</b>	-6,5	5.631	<b>5.162</b>	-8,3	2.382	<b>2.004</b>	-15,9
primorsko-goranska	4.985	<b>4.822</b>	-3,3	2.921	<b>3.037</b>	+4,0	1.474	<b>1.509</b>	+2,4
osječko-baranjska	3.886	<b>3.468</b>	-10,8	3.112	<b>2.780</b>	-10,7	1.569	<b>1.536</b>	-2,1
istarska	4.610	<b>4.237</b>	-8,1	2.833	<b>2.522</b>	-11,0	1.728	<b>1.581</b>	-8,5
dubrovačko-neretvanska	1.593	<b>1.778</b>	+11,6	1.287	<b>1.394</b>	+8,3	327	<b>370</b>	+13,1
karlovačka	2.172	<b>1.881</b>	-13,4	1.935	<b>1.640</b>	-15,2	594	<b>480</b>	-19,2
sislačko-moslavačka	2.474	<b>2.262</b>	-8,6	1.980	<b>1.840</b>	-7,1	617	<b>591</b>	-4,2
šibensko-kninska	2.314	<b>2.565</b>	+10,8	1.890	<b>2.080</b>	+10,1	911	<b>911</b>	0,0
vukovarsko-srijemska	1.872	<b>2.327</b>	+24,3	1.530	<b>2.008</b>	+31,2	478	<b>698</b>	+46,0
zadarska	3.559	<b>3.399</b>	-4,5	2.370	<b>2.080</b>	-12,2	802	<b>792</b>	-1,2
bjelovarsko-bilogorska	1.413	<b>1.296</b>	-8,3	1.162	<b>1.082</b>	-6,9	381	<b>264</b>	-30,7
brodsko-posavska	1.692	<b>1.674</b>	-1,1	1.222	<b>1.215</b>	-0,6	398	<b>414</b>	+4,0
koprivničko-križevačka	1.537	<b>1.503</b>	-2,2	1.341	<b>1.314</b>	-2,0	872	<b>833</b>	-4,5
krapinsko-zagorska	1.351	<b>1.406</b>	+4,1	1.072	<b>1.126</b>	+5,0	282	<b>302</b>	+7,1
ličko-senjska	1.080	<b>1.157</b>	+7,1	736	<b>877</b>	+19,2	384	<b>395</b>	+2,9
međimurska	1.337	<b>1.312</b>	-1,9	953	<b>922</b>	-3,3	347	<b>472</b>	+36,0
požeško-slavonska	899	<b>727</b>	-19,1	797	<b>680</b>	-14,7	221	<b>218</b>	-1,4
varaždinska	1.952	<b>1.984</b>	+1,6	1.544	<b>1.595</b>	+3,3	902	<b>1.006</b>	+11,5
virovitičko-podravska	1.173	<b>1.453</b>	+23,9	997	<b>1.266</b>	+27,0	347	<b>510</b>	+47,0
<b>UKUPNO</b>	<b>62.847</b>	<b>61.277</b>	<b>-2,5</b>	<b>45.062</b>	<b>44.492</b>	<b>-1,3</b>	<b>19.526</b>	<b>20.048</b>	<b>+2,7</b>

## Poredbeni prikaz koeficijenta razriješenosti i rasprostranjenosti kriminaliteta po policijskim upravama

Policijska uprava	Koeficijent razriješenosti			Koeficijent naknadne razriješenosti		
	2024.	2025.	Trend u post. bod.	2024.	2025.	Trend u post. bod.
zagrebačka	63,3	<b>65,9</b>	+2,6	44,4	<b>50,3</b>	+5,9
splitsko-dalmatinska	74,7	<b>73,2</b>	-1,4	55,5	<b>51,5</b>	-4,0
primorsko-goranska	58,6	<b>63,0</b>	+4,4	41,7	<b>45,8</b>	+4,1
osječko-baranjska	80,1	<b>80,2</b>	+0,1	67,0	<b>69,1</b>	+2,1
istarska	61,5	<b>59,5</b>	-1,9	49,3	<b>48,0</b>	-1,3
dubrovačko-neretvanska	80,8	<b>78,4</b>	-2,4	51,7	<b>49,1</b>	-2,6
karlovačka	89,1	<b>87,2</b>	-1,9	71,5	<b>66,6</b>	-4,9
sislačko-moslavačka	80,0	<b>81,3</b>	+1,3	55,5	<b>58,3</b>	+2,8
šibensko-kninska	81,7	<b>81,1</b>	-0,6	68,2	<b>65,3</b>	-3,0
vukovarsko-srijemska	81,7	<b>86,3</b>	+4,6	58,3	<b>68,6</b>	+10,3
zadarska	66,6	<b>61,2</b>	-5,4	40,3	<b>37,5</b>	-2,8
bjelovarsko-bilogorska	82,2	<b>83,5</b>	+1,3	60,3	<b>55,2</b>	-5,1
brodsko-posavska	72,2	<b>72,6</b>	+0,4	45,9	<b>47,4</b>	+1,6
koprivničko-križevačka	87,2	<b>87,4</b>	+0,2	81,6	<b>81,5</b>	-0,1
krapinsko-zagorska	79,3	<b>80,1</b>	+0,7	50,3	<b>51,9</b>	+1,6
ličko-senjska	68,1	<b>75,8</b>	+7,7	52,7	<b>58,5</b>	+5,8
međimurska	71,3	<b>70,3</b>	-1,0	47,5	<b>54,8</b>	+7,3
požeško-slavonska	88,7	<b>93,5</b>	+4,9	68,4	<b>82,3</b>	+13,8
varaždinska	79,1	<b>80,4</b>	+1,3	68,9	<b>72,1</b>	+3,3
virovitičko-podravska	85,0	<b>87,1</b>	+2,1	66,3	<b>73,2</b>	+6,8
<b>UKUPNO</b>	<b>71,7</b>	<b>72,6</b>	<b>+0,9</b>	<b>52,3</b>	<b>54,4</b>	<b>+2,1</b>

## Udjeli kriminaliteta po policijskim upravama

Policijska uprava	Prijavljena kaznena djela			Razriješena kaznena djela	Naknadno razriješena kaznena djela
	Ukupno	Zatečen	Nepoznat		
<b>zagrebačka - I. kategorija</b>	<b>24,4</b>	<b>13,6</b>	<b>27,9</b>	<b>22,2</b>	<b>25,7</b>
splitsko-dalmatinska	11,5	11,1	10,6	11,6	10,0
primorsko-goranska	7,9	4,2	8,9	6,8	7,5
osječko-baranjska	5,7	3,4	6,0	6,2	7,7
istarska	6,9	3,5	8,9	5,7	7,9
<b>II. kategorije - ukupno</b>	<b>31,9</b>	<b>22,1</b>	<b>34,5</b>	<b>30,3</b>	<b>33,1</b>
dubrovačko-neretvanska	2,9	4,2	2,0	3,1	1,8
karlovačka	3,1	11,6	2,0	3,7	2,4
sisačko-moslavačka	3,7	9,7	2,8	4,1	2,9
šibensko-kninska	4,2	1,8	3,8	4,7	4,5
vukovarsko-srijemska	3,8	7,7	2,8	4,5	3,5
zadarska	5,5	3,4	5,7	4,7	4,0
<b>III. kategorije - ukupno</b>	<b>23,2</b>	<b>38,3</b>	<b>19,0</b>	<b>24,8</b>	<b>19,2</b>
bjelovarsko-bilogorska	2,1	0,7	1,3	2,4	1,3
brodsko-posavska	2,7	9,5	2,4	2,7	2,1
koprivničko-križevačka	2,5	0,6	2,8	3,0	4,2
krapinsko-zagorska	2,3	1,6	1,6	2,5	1,5
ličko-senjska	1,9	6,5	1,8	2,0	2,0
međimurska	2,1	2,0	2,3	2,1	2,4
požeško-slavonska	1,2	0,9	0,7	1,5	1,1
varaždinska	3,2	2,4	3,8	3,6	5,0
virovitičko-podravska	2,4	1,8	1,9	2,8	2,5
<b>IV. kategorije - ukupno</b>	<b>20,4</b>	<b>26,0</b>	<b>18,6</b>	<b>22,6</b>	<b>22,0</b>
<b>SVEUKUPNO</b>	<b>100,0</b>	<b>100,0</b>	<b>100,0</b>	<b>100,0</b>	<b>100,0</b>

## Kretanje pojedinih vrsta kriminaliteta po mjesecima

Opći kriminalitet					Terorizam i ekstremno nasilje				
Mjesec	Usporedno		Ažurirani zbirni niz		Mjesec	Usporedno		Ažurirani zbirni niz	
	2024.	2025.	2024.	2025.		2024.	2025.	2024.	2025.
Siječanj	3.512	3.700	3.512	3.700	Siječanj	5	1	5	1
Veljača	3.657	3.455	7.200	7.161	Veljača	3	2	8	3
Ožujak	3.947	3.801	11.184	10.969	Ožujak		3	8	6
Travanj	3.614	3.805	14.806	14.784	Travanj	16	1	24	7
Svibanj	3.932	3.757	18.742	18.539	Svibanj	11	4	35	11
Lipanj	4.120	4.158	<b>22.890</b>	<b>22.684</b>	Lipanj	6	13	<b>41</b>	<b>24</b>
Srpanj	5.377	4.757	28.292	27.442	Srpanj	1	4	42	28
Kolovoz	4.625	4.316	32.941	31.769	Kolovoz	2	3	44	31
Rujan	4.115	4.120	37.050	35.893	Rujan	6	3	50	34
Listopad	3.945	4.074	40.998	39.969	Listopad	2	4	52	38
Studenj	3.696	3.356	44.730	43.321	Studenj	1	12	53	50
Prosinac	4.122	3.844	<b>48.845</b>	<b>47.182</b>	Prosinac	4	6	<b>57</b>	<b>56</b>

Ratni zločini				
Mjesec	Usporedno		Ažurirani zbirni niz	
	2024.	2025.	2024.	2025.
Siječanj	21	39	21	39
Veljača		5	21	44
Ožujak		20	21	64
Travanj	54		75	64
Svibanj		9	75	73
Lipanj			<b>75</b>	<b>73</b>
Srpanj	12	10	87	83
Kolovoz	37		124	83
Rujan	1	1	125	84
Listopad	1		126	84
Studenj		14	126	98
Prosinac		10	<b>126</b>	<b>108</b>

Organizirani kriminalitet				
Mjesec	Usporedno		Ažurirani zbirni niz	
	2024.	2025.	2024.	2025.
Siječanj	326	189	326	189
Veljača	349	184	686	375
Ožujak	322	185	1.016	561
Travanj	242	195	1.261	766
Svibanj	265	182	1.527	948
Lipanj	228	286	<b>1.761</b>	<b>1.234</b>
Srpanj	251	206	2.016	1.442
Kolovoz	260	198	2.277	1.640
Rujan	240	237	2.515	1.877
Listopad	234	220	2.752	2.098
Studenj	205	189	2.960	2.288
Prosinac	197	193	<b>3.158</b>	<b>2.482</b>

Gospodarski kriminalitet				
Mjesec	Usporedno		Ažurirani zbirni niz	
	2024.	2025.	2024.	2025.
Siječanj	343	379	343	379
Veljača	400	347	744	725
Ožujak	271	598	1.018	1.322
Travanj	296	304	1.317	1.619
Svibanj	329	730	1.647	2.350
Lipanj	492	347	<b>2.142</b>	<b>2.715</b>
Srpanj	438	405	2.581	3.124
Kolovoz	144	404	2.725	3.528
Rujan	147	410	2.886	3.946
Listopad	692	237	3.580	4.183
Studenj	240	255	3.820	4.440
Prosinac	223	439	<b>4.046</b>	<b>4.890</b>

Kriminalitet droga				
Mjesec	Usporedno		Ažurirani zbirni niz	
	2024.	2025.	2024.	2025.
Siječanj	81	127	81	127
Veljača	264	215	347	342
Ožujak	275	243	624	587
Travanj	188	258	812	840
Svibanj	345	217	1.157	1.057
Lipanj	175	333	<b>1.332</b>	<b>1.391</b>
Srpanj	433	266	1.766	1.657
Kolovoz	85	187	1.854	1.845
Rujan	186	176	2.041	2.025
Listopad	211	341	2.254	2.366
Studenj	170	353	2.426	2.720
Prosinac	233	175	<b>2.661</b>	<b>2.895</b>

Kriminalitet u prometu				
Mjesec	Usporedno		Ažurirani zbirni niz	
	2024.	2025.	2024.	2025.
Siječanj	94	65	94	65
Veljača	71	71	169	141
Ožujak	81	97	266	239
Travanj	83	81	353	324
Svibanj	101	114	459	443
Lipanj	110	114	<b>588</b>	<b>560</b>
Srpanj	171	142	772	704
Kolovoz	116	142	894	848
Rujan	132	156	1.032	1.004
Listopad	119	135	1.157	1.144
Studenj	131	137	1.296	1.287
Prosinac	271	211	<b>1.564</b>	<b>1.503</b>

Kriminalitet na štetu maloljetnika i obitelji				
Mjesec	Usporedno		Ažurirani zbirni niz	
	2024.	2025.	2024.	2025.
Siječanj	839	1.000	839	1.000
Veljača	901	870	1.762	1.899
Ožujak	965	973	2.746	2.893
Travanj	860	981	3.622	3.887
Svibanj	1.002	840	4.646	4.755
Lipanj	936	994	<b>5.596</b>	<b>5.759</b>
Srpanj	1.201	1.188	6.816	6.966
Kolovoz	1.010	880	7.837	7.859
Rujan	1.024	960	8.878	8.830
Listopad	1.049	1.012	9.969	9.864
Studenj	900	898	10.904	10.834
Prosinac	1.113	1.118	<b>12.037</b>	<b>11.979</b>

<b>Kibernetički kriminalitet</b>				
Mjesec	Usporedno		Ažurirani zbirni niz	
	2024.	<b>2025.</b>	2024.	<b>2025.</b>
Siječanj	204	151	204	151
Veljača	168	205	374	357
Ožujak	153	153	527	514
Travanj	196	126	723	641
Svibanj	185	131	911	776
Lipanj	183	167	<b>1.098</b>	<b>947</b>
Srpanj	262	211	1.360	1.156
Kolovoz	248	187	1.607	1.343
Rujan	211	170	1.817	1.523
Listopad	263	161	2.087	1.746
Studen	152	206	2.167	1.951
Prosinac	222	210	<b>2.390</b>	<b>2.161</b>

## 2. 3. Pregled kriminaliteta bez kaznenih djela u prometu

### Rasprostranjenost kriminaliteta po policijskim upravama

Policijska uprava	Prijavljena kaznena djela			Razriješena kaznena djela		Naknadno razriješena kaznena djela			
	Ukupno	Zatečen	Nepoznat	Ukupno	u %	Ukupno	u %	Ranije godine	u %
zagrebačka	14.716	309	10.225	9.613	65,3	5.122	50,1	526	44,9
splitsko-dalmatinska	6.809	254	3.859	4.929	72,4	1.979	51,3	151	47,4
primorsko-goranska	4.698	87	3.277	2.913	62,0	1.492	45,5	101	42,4
osječko-baranjska	3.392	76	2.206	2.703	79,7	1.517	68,8	90	64,7
istarska	4.166	80	3.272	2.451	58,8	1.557	47,6	106	44,3
dubrovačko-neretvanska	1.712	96	742	1.329	77,6	359	48,4	35	43,7
karlovačka	1.837	266	709	1.596	86,9	468	66,0	15	63,9
sisačko-moslavačka	2.211	219	1.006	1.789	80,9	584	58,1	57	52,4
šibensko-kninska	2.496	40	1.393	2.011	80,6	908	65,2	21	63,7
vukovarsko-srijemska	2.283	168	1.015	1.964	86,0	696	68,6	18	66,8
zadarska	3.288	78	2.103	1.970	59,9	785	37,3	45	35,2
bjelovarsko-bilogorska	1.263	14	471	1.050	83,1	258	54,8	25	49,5
brodsko-posavska	1.597	217	859	1.138	71,3	400	46,6	18	44,5
koprivničko-križevačka	1.469	10	1.004	1.279	87,1	814	81,1	26	78,5
krapinsko-zagorska	1.370	38	578	1.090	79,6	298	51,6	24	47,4
ličko-senjska	1.121	148	667	841	75,0	387	58,0	25	54,3
međimurska	1.274	45	855	884	69,4	465	54,4	29	51,0
požeško-slavonska	710	9	264	663	93,4	217	82,2	37	68,2
varaždinska	1.937	45	1.375	1.548	79,9	986	71,7	24	70,0
virovitičko-podravska	1.425	41	689	1.238	86,9	502	72,9	12	71,1
<b>UKUPNO</b>	<b>59.774</b>	<b>2.240</b>	<b>36.569</b>	<b>42.999</b>	<b>71,9</b>	<b>19.794</b>	<b>54,1</b>	<b>1.385</b>	<b>50,3</b>

### Poredbeni prikaz rasprostranjenosti kriminaliteta po policijskim upravama

Policijska uprava	Prijavljena kaznena djela			Razriješena kaznena djela			Naknadno razriješena kaznena djela		
	2024.	2025.	Trend u %	2024.	2025.	Trend u %	2024.	2025.	Trend u %
zagrebačka	15.122	<b>14.716</b>	-2,7	9.466	<b>9.613</b>	+1,6	4.499	<b>5.122</b>	+13,8
splitsko-dalmatinska	7.291	<b>6.809</b>	-6,6	5.388	<b>4.929</b>	-8,5	2.356	<b>1.979</b>	-16,0
primorsko-goranska	4.856	<b>4.698</b>	-3,3	2.797	<b>2.913</b>	+4,1	1.459	<b>1.492</b>	+2,3
osječko-baranjska	3.799	<b>3.392</b>	-10,7	3.025	<b>2.703</b>	-10,6	1.551	<b>1.517</b>	-2,2
istarska	4.526	<b>4.166</b>	-8,0	2.751	<b>2.451</b>	-10,9	1.710	<b>1.557</b>	-8,9
dubrovačko-neretvanska	1.526	<b>1.712</b>	+12,2	1.222	<b>1.329</b>	+8,8	321	<b>359</b>	+11,8
karlovačka	2.120	<b>1.837</b>	-13,3	1.883	<b>1.596</b>	-15,2	592	<b>468</b>	-20,9
sisačko-moslavačka	2.419	<b>2.211</b>	-8,6	1.926	<b>1.789</b>	-7,1	610	<b>584</b>	-4,3
šibensko-kninska	2.253	<b>2.496</b>	+10,8	1.828	<b>2.011</b>	+10,0	904	<b>908</b>	+0,4
vukovarsko-srijemska	1.832	<b>2.283</b>	+24,6	1.490	<b>1.964</b>	+31,8	477	<b>696</b>	+45,9
zadarska	3.449	<b>3.288</b>	-4,7	2.261	<b>1.970</b>	-12,9	793	<b>785</b>	-1,0
bjelovarsko-bilogorska	1.383	<b>1.263</b>	-8,7	1.133	<b>1.050</b>	-7,3	376	<b>258</b>	-31,4
brodsko-posavska	1.631	<b>1.597</b>	-2,1	1.161	<b>1.138</b>	-2,0	385	<b>400</b>	+3,9
koprivničko-križevačka	1.507	<b>1.469</b>	-2,5	1.311	<b>1.279</b>	-2,4	857	<b>814</b>	-5,0
krapinsko-zagorska	1.306	<b>1.370</b>	+4,9	1.026	<b>1.090</b>	+6,2	279	<b>298</b>	+6,8
ličko-senjska	1.036	<b>1.121</b>	+8,2	692	<b>841</b>	+21,5	368	<b>387</b>	+5,2
međimurska	1.308	<b>1.274</b>	-2,6	924	<b>884</b>	-4,3	339	<b>465</b>	+37,2
požeško-slavonska	869	<b>710</b>	-18,3	767	<b>663</b>	-13,6	219	<b>217</b>	-0,9
varaždinska	1.898	<b>1.937</b>	+2,1	1.490	<b>1.548</b>	+3,9	870	<b>986</b>	+13,3
virovitičko-podravska	1.152	<b>1.425</b>	+23,7	976	<b>1.238</b>	+26,8	342	<b>502</b>	+46,8
<b>UKUPNO</b>	<b>61.283</b>	<b>59.774</b>	<b>-2,5</b>	<b>43.517</b>	<b>42.999</b>	<b>-1,2</b>	<b>19.307</b>	<b>19.794</b>	<b>+2,5</b>

## Poredbeni prikaz koeficijenta razriješenosti po policijskim upravama

Policijska uprava	Koeficijent razriješenosti			Koeficijent naknadne razriješenosti		
	2024.	2025.	Trend u post.bod.	2024.	2025.	Trend u post.bod.
zagrebačka	62,6	<b>65,3</b>	+2,7	44,3	<b>50,1</b>	+5,8
splitsko-dalmatinska	73,9	<b>72,4</b>	-1,5	55,3	<b>51,3</b>	-4,0
primorsko-goranska	57,6	<b>62,0</b>	+4,4	41,5	<b>45,5</b>	+4,1
osječko-baranjska	79,6	<b>79,7</b>	+0,1	66,7	<b>68,8</b>	+2,1
istarska	60,8	<b>58,8</b>	-1,9	49,1	<b>47,6</b>	-1,5
dubrovačko-neretvanska	80,1	<b>77,6</b>	-2,5	51,4	<b>48,4</b>	-3,0
karlovačka	88,8	<b>86,9</b>	-1,9	71,4	<b>66,0</b>	-5,4
sisačko-moslavačka	79,6	<b>80,9</b>	+1,3	55,3	<b>58,1</b>	+2,7
šibensko-kninska	81,1	<b>80,6</b>	-0,6	68,0	<b>65,2</b>	-2,8
vukovarsko-srijemska	81,3	<b>86,0</b>	+4,7	58,2	<b>68,6</b>	+10,3
zadarska	65,6	<b>59,9</b>	-5,6	40,0	<b>37,3</b>	-2,7
bjelovarsko-bilogorska	81,9	<b>83,1</b>	+1,2	60,1	<b>54,8</b>	-5,3
brodsko-posavska	71,2	<b>71,3</b>	+0,1	45,0	<b>46,6</b>	+1,5
koprivničko-križevačka	87,0	<b>87,1</b>	+0,1	81,4	<b>81,1</b>	-0,3
krapinsko-zagorska	78,6	<b>79,6</b>	+1,0	49,9	<b>51,6</b>	+1,6
ličko-senjska	66,8	<b>75,0</b>	+8,2	51,7	<b>58,0</b>	+6,3
međimurska	70,6	<b>69,4</b>	-1,3	46,9	<b>54,4</b>	+7,5
požeško-slavonska	88,3	<b>93,4</b>	+5,1	68,2	<b>82,2</b>	+14,0
varaždinska	78,5	<b>79,9</b>	+1,4	68,1	<b>71,7</b>	+3,6
virovitičko-podravska	84,7	<b>86,9</b>	+2,2	66,0	<b>72,9</b>	+6,8
<b>UKUPNO</b>	<b>71,0</b>	<b>71,9</b>	<b>+0,9</b>	<b>52,1</b>	<b>54,1</b>	<b>+2,0</b>

Broj kaznenih djela na 100 000 stanovnika po policijskim upravama<sup>6</sup>

Policijska uprava	Broj stanovnika*	Kaznena djela - ukupno			Razlika broja kd na 100.000 stanovnika 2025.-2024.	Kaznena djela bez prometa			Razlika broja kd na 100.000 stanovnika 2025.-2024.
		Broj kaznenih djela	Broj kaznenih djela na 100.000 stanovnika			Broj kaznenih djela	Broj kaznenih djela na 100.000 stanovnika		
			2024.	2025.			2024.	2025.	
zagrebačka	1.082.040	14.977	1.433	1.384	-49	14.716	1.406	1.360	-46
splitsko-dalmatinska	428.680	7.049	1.770	1.644	-126	6.809	1.711	1.588	-123
primorsko-goranska	265.223	4.822	1.884	1.818	-66	4.698	1.835	1.771	-64
osječko-baranjska	250.767	3.468	1.537	1.383	-154	3.392	1.502	1.353	-150
istarska	202.844	4.237	2.310	2.089	-222	4.166	2.268	2.054	-214
dubrovačko-neretvanska	115.912	1.778	1.381	1.534	+153	1.712	1.323	1.477	+154
karlovačka	109.823	1.881	1.967	1.713	-254	1.837	1.920	1.673	-247
sisačko-moslavačka	134.663	2.262	1.819	1.680	-139	2.211	1.778	1.642	-136
šibensko-kninska	95.622	2.565	2.418	2.682	+265	2.496	2.354	2.610	+256
vukovarsko-srijemska	137.509	2.327	1.346	1.692	+347	2.283	1.317	1.660	+343
zadarska	164.323	3.399	2.193	2.068	-125	3.288	2.126	2.001	-125
bjelovarsko-bilogorska	98.596	1.296	1.422	1.314	-108	1.263	1.392	1.281	-111
brodsko-posavska	126.444	1.674	1.330	1.324	-6	1.597	1.282	1.263	-19
koprivničko-križevačka	99.229	1.503	1.541	1.515	-26	1.469	1.511	1.480	-31
krapinsko-zagorska	119.204	1.406	1.131	1.179	+48	1.370	1.094	1.149	+56
ličko-senjska	43.058	1.157	2.527	2.687	+160	1.121	2.424	2.603	+179
međimurska	104.948	1.312	1.274	1.250	-24	1.274	1.246	1.214	-33
požeško-slavonska	60.976	727	1.452	1.192	-260	710	1.404	1.164	-239
varaždinska	158.818	1.984	1.231	1.249	+18	1.937	1.197	1.220	+23
virovitičko-podravska	67.554	1.453	1.714	2.151	+437	1.425	1.684	2.109	+426
<b>UKUPNO</b>	<b>3.866.233</b>	<b>61.277</b>	<b>1.628</b>	<b>1.585</b>	<b>-43</b>	<b>59.774</b>	<b>1.588</b>	<b>1.546</b>	<b>-42</b>

<sup>6</sup>Izvor: Državni zavod za statistiku RH – zadnja procjena broja stanovnika sredinom 2024. godine. Dostupno na: <https://podaci.dzs.hr/hr/search?q=broj%20stanovnika>

## 2. 4. Opći kriminalitet

### Prikaz općeg kriminaliteta po policijskim upravama

Policijska uprava	Prijavljena kaznena djela			Razriješena kaznena djela		Naknadno razriješena kaznena djela			
	Ukupno	Zatečen	Nepoznat	Ukupno	u %	Ukupno	u %	Ranije godine	u %
zagrebačka	13.018	202	9.016	8.073	62,0	4.071	45,2	501	39,6
splitsko-dalmatinska	5.569	60	3.128	3.943	70,8	1.502	48,0	138	43,6
primorsko-goranska	3.932	43	2.681	2.301	58,5	1.050	39,2	90	35,8
osječko-baranjska	2.191	38	1.383	1.581	72,2	773	55,9	73	50,6
istarska	3.546	31	2.805	1.933	54,5	1.192	42,5	104	38,8
dubrovačko-neretvanska	1.219	45	557	922	75,6	260	46,7	28	41,7
karlovačka	1.114	42	492	908	81,5	286	58,1	11	55,9
sisačko-moslavačka	1.536	29	690	1.150	74,9	304	44,1	37	38,7
šibensko-kninska	1.845	23	815	1.405	76,2	375	46,0	16	44,0
vukovarsko-srijemska	1.304	84	602	1.010	77,5	308	51,2	17	48,3
zadarska	2.703	51	1.677	1.522	56,3	496	29,6	39	27,3
bjelovarsko-bilogorska	941	9	383	754	80,1	196	51,2	22	45,4
brodsko-posavska	1.297	126	696	872	67,2	271	38,9	15	36,8
koprivničko-križevačka	1.057	4	646	889	84,1	478	74,0	24	70,3
krapinsko-zagorska	1.104	15	401	872	79,0	169	42,1	18	37,7
ličko-senjska	791	19	509	529	66,9	247	48,5	15	45,6
međimurska	991	9	639	625	63,1	273	42,7	27	38,5
požeško-slavonska	564	6	200	515	91,3	151	75,5	22	64,5
varaždinska	1.467	7	990	1.100	75,0	623	62,9	22	60,7
virovitičko-podravska	993	19	394	828	83,4	229	58,1	11	55,3
<b>UKUPNO</b>	<b>47.182</b>	<b>862</b>	<b>28.704</b>	<b>31.732</b>	<b>67,3</b>	<b>13.254</b>	<b>46,2</b>	<b>1.230</b>	<b>41,9</b>

### Poredbeni prikaz općeg kriminaliteta po policijskim upravama

Policijska uprava	Prijavljena kaznena djela			Razriješena kaznena djela			Naknadno razriješena kaznena djela		
	2024.	2025.	Trend u %	2024.	2025.	Trend u %	2024.	2025.	Trend u %
zagrebačka	13.688	<b>13.018</b>	-4,9	8.202	<b>8.073</b>	-1,6	3.699	<b>4.071</b>	+10,1
splitsko-dalmatinska	6.102	<b>5.569</b>	-8,7	4.440	<b>3.943</b>	-11,2	1.917	<b>1.502</b>	-21,6
primorsko-goranska	4.076	<b>3.932</b>	-3,5	2.291	<b>2.301</b>	+0,4	1.060	<b>1.050</b>	-0,9
osječko-baranjska	2.527	<b>2.191</b>	-13,3	1.880	<b>1.581</b>	-15,9	743	<b>773</b>	+4,0
istarska	3.717	<b>3.546</b>	-4,6	2.059	<b>1.933</b>	-6,1	1.217	<b>1.192</b>	-2,1
dubrovačko-neretvanska	1.099	<b>1.219</b>	+10,9	841	<b>922</b>	+9,6	233	<b>260</b>	+11,6
karlovačka	1.128	<b>1.114</b>	-1,2	947	<b>908</b>	-4,1	269	<b>286</b>	+6,3
sisačko-moslavačka	1.643	<b>1.536</b>	-6,5	1.202	<b>1.150</b>	-4,3	322	<b>304</b>	-5,6
šibensko-kninska	1.532	<b>1.845</b>	+20,4	1.156	<b>1.405</b>	+21,5	307	<b>375</b>	+22,1
vukovarsko-srijemska	1.188	<b>1.304</b>	+9,8	889	<b>1.010</b>	+13,6	299	<b>308</b>	+3,0
zadarska	2.738	<b>2.703</b>	-1,3	1.671	<b>1.522</b>	-8,9	535	<b>496</b>	-7,3
bjelovarsko-bilogorska	1.090	<b>941</b>	-13,7	883	<b>754</b>	-14,6	293	<b>196</b>	-33,1
brodsko-posavska	1.245	<b>1.297</b>	+4,2	836	<b>872</b>	+4,3	283	<b>271</b>	-4,2
koprivničko-križevačka	1.073	<b>1.057</b>	-1,5	889	<b>889</b>	0,0	514	<b>478</b>	-7,0
krapinsko-zagorska	987	<b>1.104</b>	+11,9	764	<b>872</b>	+14,1	147	<b>169</b>	+15,0
ličko-senjska	848	<b>791</b>	-6,7	551	<b>529</b>	-4,0	299	<b>247</b>	-17,4
međimurska	1.036	<b>991</b>	-4,3	680	<b>625</b>	-8,1	237	<b>273</b>	+15,2
požeško-slavonska	664	<b>564</b>	-15,1	584	<b>515</b>	-11,8	137	<b>151</b>	+10,2
varaždinska	1.593	<b>1.467</b>	-7,9	1.209	<b>1.100</b>	-9,0	665	<b>623</b>	-6,3
virovitičko-podravska	871	<b>993</b>	+14,0	711	<b>828</b>	+16,5	162	<b>229</b>	+41,4
<b>UKUPNO</b>	<b>48.845</b>	<b>47.182</b>	<b>-3,4</b>	<b>32.685</b>	<b>31.732</b>	<b>-2,9</b>	<b>13.338</b>	<b>13.254</b>	<b>-0,6</b>

## Poredbeni prikaz koeficijenta razriješenosti općeg kriminaliteta po policijskim upravama

Policijska uprava	Koeficijent razriješenosti			Koeficijent naknadne razriješenosti		
	2024.	2025.	Trend u post.bod.	2024.	2025.	Trend u post.bod.
zagrebačka	59,9	<b>62,0</b>	+2,1	40,3	<b>45,2</b>	+4,9
splitsko-dalmatinska	72,8	<b>70,8</b>	-2,0	53,6	<b>48,0</b>	-5,5
primorsko-goranska	56,2	<b>58,5</b>	2,3	37,3	<b>39,2</b>	+1,9
osječko-baranjska	74,4	<b>72,2</b>	-2,2	53,5	<b>55,9</b>	+2,4
istarska	55,4	<b>54,5</b>	-0,9	42,3	<b>42,5</b>	+0,2
dubrovačko-neretvanska	76,5	<b>75,6</b>	-0,9	47,5	<b>46,7</b>	-0,8
karlovačka	84,0	<b>81,5</b>	-2,4	59,8	<b>58,1</b>	-1,6
sislačko-moslavačka	73,2	<b>74,9</b>	+1,7	42,2	<b>44,1</b>	1,9
šibensko-kninska	75,5	<b>76,2</b>	+0,7	44,9	<b>46,0</b>	+1,1
vukovarsko-srijemska	74,8	<b>77,5</b>	+2,6	50,0	<b>51,2</b>	+1,2
zadarska	61,0	<b>56,3</b>	-4,7	33,4	<b>29,6</b>	-3,8
bjelovarsko-bilogorska	81,0	<b>80,1</b>	-0,9	58,6	<b>51,2</b>	-7,4
brodsko-posavska	67,1	<b>67,2</b>	+0,1	40,9	<b>38,9</b>	-2,0
koprivničko-križevačka	82,9	<b>84,1</b>	+1,3	73,6	<b>74,0</b>	+0,4
krpinski-zagorska	77,4	<b>79,0</b>	+1,6	39,7	<b>42,1</b>	+2,4
ličko-senjska	65,0	<b>66,9</b>	+1,9	50,2	<b>48,5</b>	-1,6
međimurska	65,6	<b>63,1</b>	-2,6	40,0	<b>42,7</b>	2,8
požeško-slavonska	88,0	<b>91,3</b>	3,4	63,1	<b>75,5</b>	+12,4
varaždinska	75,9	<b>75,0</b>	-0,9	63,4	<b>62,9</b>	-0,5
virovitičko-podravska	81,6	<b>83,4</b>	+1,8	50,3	<b>58,1</b>	+7,8
<b>UKUPNO</b>	<b>66,9</b>	<b>67,3</b>	<b>+0,3</b>	<b>45,2</b>	<b>46,2</b>	<b>1,0</b>

## Udjeli općeg kriminaliteta po policijskim upravama

Policijska uprava	Prijavljena kaznena djela			Razriješena kaznena djela	Naknadno razriješena kaznena djela
	Ukupno	Zatečen	Nepoznat		
<b>zagrebačka - I. kategorija</b>	<b>27,6</b>	<b>23,4</b>	<b>31,4</b>	<b>25,4</b>	<b>30,7</b>
splitsko-dalmatinska	11,8	7,0	10,9	12,4	11,3
primorsko-goranska	8,3	5,0	9,3	7,3	7,9
osječko-baranjska	4,6	4,4	4,8	5,0	5,8
istarska	7,5	3,6	9,8	6,1	9,0
<b>II. kategorije - ukupno</b>	<b>32,3</b>	<b>20,0</b>	<b>34,8</b>	<b>30,8</b>	<b>34,1</b>
dubrovačko-neretvanska	2,6	5,2	1,9	2,9	2,0
karlovačka	2,4	4,9	1,7	2,9	2,2
sislačko-moslavačka	3,3	3,4	2,4	3,6	2,3
šibensko-kninska	3,9	2,7	2,8	4,4	2,8
vukovarsko-srijemska	2,8	9,7	2,1	3,2	2,3
zadarska	5,7	5,9	5,8	4,8	3,7
<b>III. kategorije - ukupno</b>	<b>20,6</b>	<b>31,8</b>	<b>16,8</b>	<b>21,8</b>	<b>15,3</b>
bjelovarsko-bilogorska	2,0	1,0	1,3	2,4	1,5
brodsko-posavska	2,7	14,6	2,4	2,7	2,0
koprivničko-križevačka	2,2	0,5	2,3	2,8	3,6
krpinski-zagorska	2,3	1,7	1,4	2,7	1,3
ličko-senjska	1,7	2,2	1,8	1,7	1,9
međimurska	2,1	1,0	2,2	2,0	2,1
požeško-slavonska	1,2	0,7	0,7	1,6	1,1
varaždinska	3,1	0,8	3,4	3,5	4,7
virovitičko-podravska	2,1	2,2	1,4	2,6	1,7
<b>IV. kategorije - ukupno</b>	<b>19,5</b>	<b>24,8</b>	<b>16,9</b>	<b>22,0</b>	<b>19,9</b>
<b>SVEUKUPNO</b>	<b>100,0</b>	<b>100,0</b>	<b>100,0</b>	<b>100,0</b>	<b>100,0</b>

## 2. 4. 1. Kaznena djela protiv života i tijela

Kaznena djela	Prijavljena kaznena djela			Razriješena kaznena djela		Naknadno razriješena kaznena djela			
	Ukupno	Zatečen	Nepoznat	Ukupno	u %	Ukupno	u %	Ranije godine	u %
Ubojstva i teška ubojstva	39	1	21	39	100,0	21	100,0		
Ubojstva i teška ubojstva- pokušaj	84	4	29	85	101,2	30	103,4	1	100,0
Tjelesne ozljede	1.750	4	288	1.727	98,7	265	92,0	3	91,0
Teške tjelesne ozljede	983	19	440	886	90,1	343	78,0	10	75,7
Ostala	85	2	56	82	96,5	53	94,6		94,6
<b>UKUPNO (opći kriminalitet)</b>	<b>2.941</b>	<b>30</b>	<b>834</b>	<b>2.819</b>	<b>95,9</b>	<b>712</b>	<b>85,4</b>	<b>14</b>	<b>83,7</b>
Nepružanje pomoći (promet)	34		27	31	91,2	24	88,9		88,9
<b>UKUPNO</b>	<b>2.975</b>	<b>30</b>	<b>861</b>	<b>2.850</b>	<b>95,8</b>	<b>736</b>	<b>85,5</b>	<b>14</b>	<b>83,9</b>

### Poredbeni prikaz kaznenih djela protiv života i tijela

Kaznena djela	Prijavljena kaznena djela			Razriješena kaznena djela			Naknadno razriješena kaznena djela		
	Broj djela		Trend u %	Broj djela		Trend u %	Broj djela		Trend u %
	2024.	2025.		2024.	2025.		2024.	2025.	
Ubojstva i teška ubojstva	37	39	+5,4	37	39	+5,4	23	21	-8,7
Ubojstva i teška ubojstva-pokušaj	115	84	-27,0	112	85	-24,1	39	30	-23,1
Tjelesne ozljede	1.951	1.750	-10,3	1.935	1.727	-10,7	257	265	+3,1
Teške tjelesne ozljede	1.013	983	-3,0	913	886	-3,0	330	343	+3,9
Ostala	95	85	-10,5	94	82	-12,8	70	53	-24,3
<b>UKUPNO (opći kriminalitet)</b>	<b>3.211</b>	<b>2.941</b>	<b>-8,4</b>	<b>3.091</b>	<b>2.819</b>	<b>-8,8</b>	<b>719</b>	<b>712</b>	<b>-1,0</b>
Nepružanje pomoći (promet)	32	34	+6,3	25	31	+24,0	15	24	+60,0
<b>UKUPNO</b>	<b>3.243</b>	<b>2.975</b>	<b>-8,3</b>	<b>3.116</b>	<b>2.850</b>	<b>-8,5</b>	<b>734</b>	<b>736</b>	<b>+0,3</b>

### Poredbeni prikaz koeficijenta razriješenosti kaznenih djela protiv života i tijela

Kaznena djela	Koeficijent razriješenosti			Koeficijent naknadne razriješenosti		
	2024.	2025.	Trend u post.bod.	2024.	2025.	Trend u post.bod.
Ubojstva i teška ubojstva	100,0	100,0	0,0	100,0	100,0	+20,7
Ubojstva i teška ubojstva-pokušaj	97,4	101,2	+3,8	92,9	103,4	+10,6
Tjelesne ozljede	99,2	98,7	-0,5	94,1	92,0	-2,1
Teške tjelesne ozljede	90,1	90,1	+0,0	76,7	78,0	+1,2
Ostala	98,9	96,5	-2,5	98,6	94,6	-3,9
<b>UKUPNO (opći kriminalitet)</b>	<b>96,3</b>	<b>95,9</b>	<b>-0,4</b>	<b>85,7</b>	<b>85,4</b>	<b>-0,3</b>
Nepružanje pomoći (st. 2)	78,1	91,2	+13,1	68,2	88,9	+20,7
<b>UKUPNO</b>	<b>96,1</b>	<b>95,8</b>	<b>-0,3</b>	<b>85,2</b>	<b>85,5</b>	<b>+0,2</b>

### Žrtve kaznenih djela protiv života i tijela

Naziv kaznenog djela	Žrtve kaznenih djela protiv života i tijela prema spolu					Udio žrtava kaznenih djela prema spolu (%)	
	UKUPNO	Dovršeno		Pokušaji		Muški	Ženski
		Muški	Ženski	Muški	Ženski		
Ubojstvo	52	10		36	6	88,5	11,5
Teško ubojstvo	51	11	8	24	8	68,6	31,4
Teško ubojstvo ženske osobe	20		10		10	0,0	
Tjelesne ozljede	1.750	620	1.121	5	4	35,7	64,3
Teške tjelesne ozljede	983	529	136	255	63	79,8	20,2
Ostala	87	75	12			86,2	13,8
<b>UKUPNO (opći kriminalitet)</b>	<b>2.943</b>	<b>1.245</b>	<b>1.287</b>	<b>320</b>	<b>91</b>	<b>53,2</b>	<b>46,8</b>
Nepružanje pomoći (promet)	34	20	14				
<b>UKUPNO</b>	<b>2.977</b>	<b>1.265</b>	<b>1.301</b>	<b>320</b>	<b>91</b>	<b>53,2</b>	<b>46,8</b>

### Žrtve kaznenog djela ubojstva prema odnosu između žrtve i počinitelja

Žrtve ubojstva	Broj žrtava ubojstva prema spolu i odnosu između žrtve i počinitelja					
	2024.		2025.		2025./2024. + -%	
	muški	ženski	muški	ženski	muški	ženski
Supružnici		3		6		100,0
Bivši supružnici				2		
Izvanbračni supružnici		1	1	3		200,0
Partneri u intimnoj vezi			1	1		
Životni partneri	1					
Bivši partneri u intimnoj vezi		1				
Roditelji	3	4		3		-25,0
Sin ili kćer	1	1	2	2	100,0	100,0
Očuh ili maćeha			1			
Brat ili sestra	1	1	2		100,0	
Punica ili svekar		1				
Poznanici	3	2	10		233,3	
Prijatelji	1					
Šogorice i šogori				1		
Nepoznati odnosi	9	4	4		-55,6	
<b>UKUPNO</b>	<b>19</b>	<b>18</b>	<b>21</b>	<b>18</b>	<b>10,5</b>	<b>0,0</b>

### Kaznena djela ubojstva po policijskim upravama

Policijska uprava	Prijavljena kaznena djela			Razriješena kaznena djela		Naknadno razriješena kaznena djela			
	Ukupno	Zatečen	Nepoznat	Ukupno	u %	Ukupno	u %	Ranije godine	u %
zagrebačka	13		4	13	100,0	4	100,0		100,0
splitsko-dalmatinska	2		2	2	100,0	2	100,0		100,0
primorsko-goranska	2		1	2	100,0	1	100,0		100,0
osječko-baranjska	1		1	1	100,0	1	100,0		100,0
istarska	2		1	2	100,0	1	100,0		100,0
dubrovačko-neretvanska	1			1	100,0				
karlovačka	1		1	1	100,0	1	100,0		100,0
sislačko-moslavačka	3	1	2	3	100,0	2	100,0		100,0
šibensko-kninska									
vukovarsko-srijemska									
zadarska	5		4	5	100,0	4	100,0		100,0
bjelovarsko-bilogorska	2		1	2	100,0	1	100,0		100,0
brodsko-posavska	2		1	2	100,0	1	100,0		100,0
koprivničko-križevačka									
krapinsko-zagorska	1			1	100,0				
ličko-senjska									
međimurska	4		3	4	100,0	3	100,0		100,0
požeško-slavonska									
varaždinska									
virovitičko-podravska									
<b>UKUPNO</b>	<b>39</b>	<b>1</b>	<b>21</b>	<b>39</b>	<b>100,0</b>	<b>21</b>	<b>100,0</b>		<b>100,0</b>

## Usporedni prikaz kaznenih djela ubojstva po policijskim upravama

Policijska uprava	Prijavljena kaznena djela			Razriješena kaznena djela			Naknadno razriješena kaznena djela		
	2024.	2025.	Trend u %	2024.	2025.	Trend u %	2024.	2025.	Trend u %
zagrebačka	10	13	+30,0	10	13	+30,0	4	4	0,0
splitsko-dalmatinska	1	2	+100,0	1	2	+100,0	1	2	+100,0
primorsko-goranska	2	2	0,0	2	2	0,0	2	1	-50,0
osječko-baranjska		1			1			1	
istarska	1	2	+100,0	1	2	+100,0	1	1	0,0
dubrovačko-neretvanska	1	1	0,0	1	1	0,0			
karlovačka	1	1	0,0	1	1	0,0	1	1	0,0
sisačko-moslavačka	1	3	+200,0	1	3	+200,0	1	2	+100,0
šibensko-kninska	1			1			1		
wukovarsko-srijemska	3			3			3		
zadarska		5			5			4	
bjelovarsko-bilogorska	7	2	-71,4	7	2	-71,4	6	1	-83,3
brodsko-posavska	4	2	-50,0	4	2	-50,0	1	1	0,0
koprivničko-križevačka									
krapinsko-zagorska	1	1	0,0	1	1	0,0			
ličko-senjska	1			1			1		
međimurska	1	4	+300,0	1	4	+300,0	1	3	+200,0
požeško-slavonska									
varaždinska	2			2					
virovitičko-podravska									
<b>UKUPNO</b>	<b>37</b>	<b>39</b>	<b>+5,4</b>	<b>37</b>	<b>39</b>	<b>+5,4</b>	<b>23</b>	<b>21</b>	<b>-8,7</b>

## Kaznena djela pokušaja ubojstva po policijskim upravama

Policijska uprava	Prijavljena kaznena djela			Razriješena kaznena djela		Naknadno razriješena kaznena djela			
	Ukupno	Zatečen	Nepoznat	Ukupno	u %	Ukupno	u %	Ranije godine	u %
zagrebačka	21	1	11	22	104,8	12	109,1	1	100,0
splitsko-dalmatinska	12	2	4	12	100,0	4	100,0		100,0
primorsko-goranska	4		4	4	100,0	4	100,0		100,0
osječko-baranjska	6		1	6	100,0	1	100,0		100,0
istarska	2	1		2	100,0				
dubrovačko-neretvanska	3			3	100,0				
karlovačka									
sisačko-moslavačka	3			3	100,0				
šibensko-kninska	6		1	6	100,0	1	100,0		100,0
wukovarsko-srijemska	4		1	4	100,0	1	100,0		100,0
zadarska	4		3	4	100,0	3	100,0		100,0
bjelovarsko-bilogorska	1			1	100,0				
brodsko-posavska	1		1	1	100,0	1	100,0		100,0
koprivničko-križevačka	1			1	100,0				
krapinsko-zagorska									
ličko-senjska	4			4	100,0				
međimurska	6		2	6	100,0	2	100,0		100,0
požeško-slavonska									
varaždinska	4		1	4	100,0	1	100,0		100,0
virovitičko-podravska	2			2	100,0				
<b>UKUPNO</b>	<b>84</b>	<b>4</b>	<b>29</b>	<b>85</b>	<b>101,2</b>	<b>30</b>	<b>103,4</b>	<b>1</b>	<b>100,0</b>

## Usporedni prikaz kaznenih djela pokušaja ubojstva po policijskim upravama

Policijska uprava	Prijavljena kaznena djela			Razriješena kaznena djela			Naknadno razriješena kaznena djela		
	2024.	2025.	Trend u %	2024.	2025.	Trend u %	2024.	2025.	Trend u %
zagrebačka	28	21	-25,0	26	22	-15,4	11	12	+9,1
splitsko-dalmatinska	11	12	+9,1	11	12	+9,1		4	
primorsko-goranska	6	4	-33,3	6	4	-33,3	6	4	-33,3
osječko-baranjska	12	6	-50,0	12	6	-50,0	1	1	0,0
istarska	6	2	-66,7	6	2	-66,7	5		
dubrovačko-neretvanska	3	3	0,0	3	3	0,0			
karlovačka	1			1			1		
sislačko-moslavačka	3	3	0,0	3	3	0,0			
šibensko-kninska	5	6	+20,0	5	6	+20,0	1	1	0,0
wukovarsko-srijemska	11	4	-63,6	10	4	-60,0	3	1	-66,7
zadarska	2	4	+100,0	2	4	+100,0	1	3	+200,0
bjelovarsko-bilogorska	10	1	-90,0	10	1	-90,0	6		
brodsko-posavska	3	1	-66,7	3	1	-66,7	1	1	0,0
koprivničko-križevačka	3	1	-66,7	3	1	-66,7	1		
krapinsko-zagorska	1			1					
ličko-senjska	1	4	+300,0	1	4	+300,0	1		
međimurska	3	6	+100,0	3	6	+100,0	1	2	+100,0
požeško-slavonska									
varaždinska	5	4	-20,0	5	4	-20,0		1	
virovitičko-podravska	1	2	+100,0	1	2	+100,0			
<b>UKUPNO</b>	<b>115</b>	<b>84</b>	<b>-27,0</b>	<b>112</b>	<b>85</b>	<b>-24,1</b>	<b>39</b>	<b>30</b>	<b>-23,1</b>

## 2. 4. 2. Kaznena djela protiv spolne slobode i spolnog zlostavljanja i iskorištavanja djeteta<sup>6</sup>

Kaznena djela	Prijavljena kaznena djela			Razriješena kaznena djela		Naknadno razriješena kaznena djela			
	Ukupno	Zatečen	Nepoznat	Ukupno	u %	Ukupno	u %	Ranije godine	u %
Silovanje	310		87	303	97,7	80	92,0	1	90,8
Silovanje (pokušaj)	19	1	3	19	100,0	3	100,0	1	66,7
Bludne radnje	171		74	151	88,3	54	73,0		
Spolno uznemiravanje	94		28	91	96,8	25	89,3	2	82,1
Spolna zlouporaba djeteta mlađeg od petnaest godina	313		82	310	99,0	79	96,3	2	93,9
Spolna zlouporaba djeteta starijeg od petnaest godina									
Zadovoljenje pohote pred djetetom mlađim od petnaest godina	62		34	56	90,3	28	82,4		
Mamljenje djece za zadovoljenje spolnih potreba	16		7	16	100,0	7	100,0		
Podvođenje djeteta	12		9	12	100,0	9	100,0		
Iskorištavanje djece za pornografiju	452	4	329	436	96,5	313	95,1	1	94,8
Iskorištavanje djece za pornografske predstave	5		2	5	100,0	2	100,0		
Upoznavanje djece s pornografijom	154		116	143	92,9	105	90,5	1	89,7
<b>UKUPNO (opći kriminalitet)</b>	<b>1.608</b>	<b>5</b>	<b>771</b>	<b>1.542</b>	<b>95,9</b>	<b>705</b>	<b>91,4</b>	<b>8</b>	<b>90,4</b>
Prostitucija	34		26	26	76,5	18	69,2		
<b>UKUPNO</b>	<b>1.642</b>	<b>5</b>	<b>797</b>	<b>1.568</b>	<b>95,5</b>	<b>723</b>	<b>90,7</b>	<b>8</b>	<b>89,7</b>

### Poredbeni prikaz kaznenih djela protiv spolne slobode i spolnog zlostavljanja i iskorištavanja djeteta

Kaznena djela	Prijavljena kaznena djela			Razriješena kaznena djela			Naknadno razriješena kaznena djela		
	Broj djela		Trend u %	Broj djela		Trend u %	Broj djela		Trend u %
	2024.	2025.		2024.	2025.		2024.	2025.	
Silovanje	259	<b>310</b>	+19,7	255	<b>303</b>	+18,8	66	<b>80</b>	+21,2
Silovanje (pokušaj)	21	<b>19</b>	-9,5	18	<b>19</b>	+5,6	4	<b>3</b>	-25,0
Bludne radnje	146	<b>171</b>	+17,1	143	<b>151</b>	+5,6	44	<b>54</b>	+22,7
Spolno uznemiravanje	103	<b>94</b>	-8,7	102	<b>91</b>	-10,8	11	<b>25</b>	+127,3
Spolna zlouporaba djeteta mlađeg od petnaest godina	355	<b>313</b>	-11,8	351	<b>310</b>	-11,7	105	<b>79</b>	-24,8
Spolna zlouporaba djeteta starijeg od petnaest godina	10			10					
Zadovoljenje pohote pred djetetom mlađim od petnaest godina	48	<b>62</b>	+29,2	48	<b>56</b>	+16,7	17	<b>28</b>	+64,7
Mamljenje djece za zadovoljenje spolnih potreba	25	<b>16</b>	-36,0	25	<b>16</b>	-36,0	11	<b>7</b>	-36,4
Podvođenje djeteta	4	<b>12</b>	+200,0	4	<b>12</b>	+200,0	2	<b>9</b>	+350,0
Iskorištavanje djece za pornografiju	427	<b>452</b>	+5,9	422	<b>436</b>	+3,3	326	<b>313</b>	-4,0
Iskorištavanje djece za pornografske predstave		<b>5</b>			<b>5</b>			<b>2</b>	
Upoznavanje djece s pornografijom	130	<b>154</b>	+18,5	123	<b>143</b>	+16,3	75	<b>105</b>	+40,0
<b>UKUPNO (opći kriminalitet)</b>	<b>1.528</b>	<b>1.608</b>	<b>+5,2</b>	<b>1.501</b>	<b>1.542</b>	<b>+2,7</b>	<b>661</b>	<b>705</b>	<b>+6,7</b>
Prostitucija	74	34	-54,1	68	26	-61,8	59	18	-69,5
<b>UKUPNO</b>	<b>1.602</b>	<b>1.642</b>	<b>+2,5</b>	<b>1.569</b>	<b>1.568</b>	<b>-0,1</b>	<b>720</b>	<b>723</b>	<b>+0,4</b>

<sup>7</sup> Zakon o izmjenama i dopunama KZ-a (NN126/2019) – čl.152. KZ-a- Spolni odnošaj bez pristanka briše se i dodaje u čl. 153. KZ-a- Silovanje.

**Poredbeni prikaz koeficijenta razriješenosti kaznenih djela protiv spolne slobode i spolnog zlostavljanja i iskorištavanja djeteta**

Kaznena djela	Koeficijent razriješenosti			Koeficijent naknadne razriješenosti		
	2024.	2025.	Trend u post.bod.	2024.	2025.	Trend u post.bod.
Spolni odnošaj bez pristanka						
Silovanje	98,5	<b>97,7</b>	-0,7	94,3	<b>92,0</b>	-2,3
Silovanje (pokušaj)	85,7	<b>100,0</b>	+14,3	57,1	<b>100,0</b>	+42,9
Bludne radnje	97,9	<b>88,3</b>	-9,6	93,6	<b>73,0</b>	-20,6
Spolno uznemiravanje	99,0	<b>96,8</b>	-2,2	91,7	<b>89,3</b>	-2,4
Spolna zlouporaba djeteta mlađeg od petnaest godina	98,9	<b>99,0</b>	+0,2	96,3	<b>96,3</b>	+0,0
Spolna zlouporaba djeteta starijeg od petnaest godina	100,0					
Zadovoljenje pohote pred djetetom mlađim od petnaest godina	100,0	<b>90,3</b>	-9,7	100,0	<b>82,4</b>	-17,6
Mamljenje djece za zadovoljenje spolnih potreba	100,0	<b>100,0</b>	0,0	100,0	<b>100,0</b>	0,0
Podvođenje djeteta	100,0	<b>100,0</b>	0,0	100,0	<b>100,0</b>	
Iskorištavanje djece za pornografiju	98,8	<b>96,5</b>	-2,4	98,5	<b>95,1</b>	-3,4
Iskorištavanje djece za pornografske predstave		<b>100,0</b>			<b>100,0</b>	
Upoznavanje djece s pornografijom	94,6	<b>92,9</b>	-1,8	91,5	<b>90,5</b>	-0,9
<b>UKUPNO (opći kriminalitet)</b>	<b>98,2</b>	<b>95,9</b>	<b>-2,3</b>	<b>96,1</b>	<b>91,4</b>	<b>-4,6</b>
Prostitucija	91,9	<b>76,5</b>	-15,4	90,8	<b>69,2</b>	-21,5
<b>UKUPNO</b>	<b>97,9</b>	<b>95,5</b>	<b>-2,4</b>	<b>95,6</b>	<b>90,7</b>	<b>-4,9</b>

### 2. 4. 3. Kaznena djela protiv imovine

Kaznena djela	Prijavljena kaznena djela			Razriješena kaznena djela		Naknadno razriješena kaznena djela			
	Ukupno	Zatečen	Nepoznat	Ukupno	u %	Ukupno	u %	Ranije godine	u %
Teške krađe	6.943	80	6.792	2.122	30,6	1.971	29,0	370	23,6
Krađe	9.957	117	9.666	3.416	34,3	3.125	32,3	464	27,5
Razbojništva	528	9	495	324	61,4	291	58,8	76	43,4
Razbojničke krađe	129	8	109	86	66,7	66	60,6	10	51,4
Prijevare	3.158	1	2.478	1.775	56,2	1.095	44,2	134	38,8
Ostala	3.253	52	2.636	1.626	50,0	1.009	38,3	59	36,0
<b>UKUPNO (opći kriminalitet)</b>	<b>23.968</b>	<b>267</b>	<b>22.176</b>	<b>9.349</b>	<b>39,0</b>	<b>7.557</b>	<b>34,1</b>	<b>1.113</b>	<b>29,1</b>
Gospodarski i organizirani krim.	898	4	411	808	90,0	321	78,1	16	74,2
<b>UKUPNO</b>	<b>24.866</b>	<b>271</b>	<b>22.587</b>	<b>10.157</b>	<b>40,8</b>	<b>7.878</b>	<b>34,9</b>	<b>1.129</b>	<b>29,9</b>

### Poredbeni prikaz kaznenih djela protiv imovine

Kaznena djela	Prijavljena kaznena djela			Razriješena kaznena djela			Naknadno razriješena kaznena djela		
	Broj djela		Trend u %	Broj djela		Trend u %	Broj djela		Trend u %
	2024.	2025.		2024.	2025.		2024.	2025.	
Teške krađe	8.076	<b>6.943</b>	-14,0	2.308	<b>2.122</b>	-8,1	2.166	<b>1.971</b>	-9,0
Krađe	10.756	<b>9.957</b>	-7,4	3.799	<b>3.416</b>	-10,1	3.429	<b>3.125</b>	-8,9
Razbojništva	648	<b>528</b>	-18,5	372	<b>324</b>	-12,9	339	<b>291</b>	-14,2
Razbojničke krađe	108	<b>129</b>	+19,4	74	<b>86</b>	+16,2	58	<b>66</b>	+13,8
Prijevare	2.680	<b>3.158</b>	+17,8	1.783	<b>1.775</b>	-0,4	1.060	<b>1.095</b>	+3,3
Ostala	3.273	<b>3.253</b>	-0,6	1.722	<b>1.626</b>	-5,6	1.090	<b>1.009</b>	-7,4
<b>UKUPNO (opći kriminalitet)</b>	<b>25.541</b>	<b>23.968</b>	<b>-6,2</b>	<b>10.058</b>	<b>9.349</b>	<b>-7,0</b>	<b>8.142</b>	<b>7.557</b>	<b>-7,2</b>
Gospodarski i organizirani krim.	<b>724</b>	<b>898</b>	<b>+24,0</b>	<b>596</b>	<b>808</b>	<b>+35,6</b>	<b>282</b>	<b>321</b>	<b>+13,8</b>
<b>UKUPNO</b>	<b>26.265</b>	<b>24.866</b>	<b>-5,3</b>	<b>10.654</b>	<b>10.157</b>	<b>-4,7</b>	<b>8.424</b>	<b>7.878</b>	<b>-6,5</b>

### Poredbeni prikaz koeficijenta razriješenosti kaznenih djela protiv imovine

Kaznena djela	Koeficijent razriješenosti			Koeficijent naknadne razriješenosti		
	2024.	2025.	Trend u post.bod.	2024.	2025.	Trend u post.bod.
Teške krađe	28,6	<b>30,6</b>	+2,0	27,3	<b>29,0</b>	+1,7
Krađe	35,3	<b>34,3</b>	-1,0	33,0	<b>32,3</b>	-0,7
Razbojništva	57,4	<b>61,4</b>	+4,0	55,1	<b>58,8</b>	+3,7
Razbojničke krađe	68,5	<b>66,7</b>	-1,9	63,0	<b>60,6</b>	-2,5
Prijevare	66,5	<b>56,2</b>	-10,3	54,2	<b>44,2</b>	-10,0
Ostala	52,6	<b>50,0</b>	-2,6	41,3	<b>38,3</b>	-3,0
<b>UKUPNO (opći kriminalitet)</b>	<b>39,4</b>	<b>39,0</b>	<b>-0,4</b>	<b>34,5</b>	<b>34,1</b>	<b>-0,4</b>
Gospodarski i organizirani krim.	82,3	<b>90,0</b>	+7,7	68,8	<b>78,1</b>	+9,3
<b>UKUPNO</b>	<b>40,6</b>	<b>40,8</b>	<b>+0,3</b>	<b>35,0</b>	<b>34,9</b>	<b>-0,2</b>

## Materijalna šteta kaznenih djela protiv imovine

Kaznena djela protiv imovine	Materijalna šteta (EUR)		
	2024.	2025.	Trend u %
Teške krađe	19.978.854	<b>21.004.667</b>	+5,1
Krađe	19.272.969	<b>17.095.999</b>	-11,3
Razbojništva	1.120.855	<b>1.670.138</b>	+49,0
Razbojničke krađe	67.797	<b>265.255</b>	+291,2
Prijevare	27.165.747	<b>41.684.661</b>	+53,4
Ostala	7.152.954	<b>9.187.681</b>	+28,4
<b>UKUPNO</b>	<b>74.759.176</b>	<b>90.908.401</b>	<b>+21,6</b>

## Kaznena djela teških krađa

Kaznena djela	Prijavljena kaznena djela			Razriješena kaznena djela		Naknadno razriješena kaznena djela			
	Ukupno	Zatečen	Nepoznat	Ukupno	u %	Ukupno	u %	Ranije godine	u %
<b>UKUPNO PROVALNE KRAĐE</b>	<b>6.352</b>	<b>66</b>	<b>6.240</b>	<b>1.863</b>	<b>29,3</b>	<b>1.751</b>	<b>28,1</b>	<b>331</b>	<b>22,8</b>
<b>UKUPNO DRSKE KRAĐE</b>	<b>483</b>	<b>14</b>	<b>450</b>	<b>193</b>	<b>40,0</b>	<b>160</b>	<b>35,6</b>	<b>26</b>	<b>29,8</b>
Ostale teške krađe	108		102	66	61,1	60	58,8	13	46,1
<b>UKUPNO</b>	<b>6.943</b>	<b>80</b>	<b>6.792</b>	<b>2.122</b>	<b>30,6</b>	<b>1.971</b>	<b>29,0</b>	<b>370</b>	<b>23,6</b>

## Poredbeni prikaz kaznenih djela teških krađa

Kaznena djela	Prijavljena kaznena djela			Razriješena kaznena djela			Naknadno razriješena kaznena djela		
	Broj djela		Trend u %	Broj djela		Trend u %	Broj djela		Trend u %
	2024.	2025.		2024.	2025.		2024.	2025.	
<b>UKUPNO PROVALNE KRAĐE</b>	7.211	<b>6.352</b>	-11,9	1.951	<b>1.863</b>	-4,5	1.836	<b>1.751</b>	-4,6
<b>UKUPNO DRSKE KRAĐE</b>	750	<b>483</b>	-35,6	288	<b>193</b>	-33,0	264	<b>160</b>	-39,4
Ostale teške krađe	115	<b>108</b>	-6,1	69	<b>66</b>	-4,3	66	<b>60</b>	-9,1
<b>UKUPNO</b>	<b>8.076</b>	<b>6.943</b>	<b>-14,0</b>	<b>2.308</b>	<b>2.122</b>	<b>-8,1</b>	<b>2.166</b>	<b>1.971</b>	<b>-9,0</b>

## Poredbeni prikaz koeficijenta razriješenosti kaznenih djela teških krađa

Kaznena djela	Koeficijent razriješenosti			Koeficijent naknadne razriješenosti		
	2024.	2025.	Trend u post.bod.	2024.	2025.	Trend u post.bod.
<b>UKUPNO PROVALNE KRAĐE</b>	<b>27,1</b>	<b>29,3</b>	<b>+2,3</b>	<b>25,9</b>	<b>28,1</b>	<b>+2,2</b>
<b>UKUPNO DRSKE KRAĐE</b>	<b>38,4</b>	<b>40,0</b>	<b>+1,6</b>	<b>36,4</b>	<b>35,6</b>	<b>-0,8</b>
Ostale teške krađe	60,0	<b>61,1</b>	+1,1	58,9	<b>58,8</b>	-0,1
<b>UKUPNO</b>	<b>28,6</b>	<b>30,6</b>	<b>+2,0</b>	<b>27,3</b>	<b>29,0</b>	<b>+1,7</b>

## Kaznena djela teških krađa po policijskim upravama

Policijska uprava	Prijavljena kaznena djela			Razriješena kaznena djela		Naknadno razriješena kaznena djela			
	Ukupno	Zatečen	Nepoznat	Ukupno	u %	Ukupno	u %	Ranije godine	u %
zagrebačka	2.761	35	2.712	659	23,9	610	22,5	132	17,6
splitsko-dalmatinska	448	2	439	169	37,7	160	36,4	24	31,0
primorsko-goranska	551	2	540	159	28,9	148	27,4	30	21,9
osječko-baranjska	349	6	336	179	51,3	166	49,4	30	40,5
istarska	629	5	620	147	23,4	138	22,3	43	15,3
dubrovačko-neretvanska	69	1	66	21	30,4	18	27,3	2	24,2
karlovačka	136		130	56	41,2	50	38,5	6	33,8
sisačko-moslavačka	218	1	215	92	42,2	89	41,4	21	31,6
šibensko-kninska	129		125	47	36,4	43	34,4	1	33,6
vukovarsko-srijemska	101	3	98	41	40,6	38	38,8	2	36,7
zadarska	405	4	398	107	26,4	100	25,1	15	21,4
bjelovarsko-bilogorska	87	2	81	37	42,5	31	38,3	4	33,3
brodsko-posavska	171	3	165	48	28,1	42	25,5	4	23,0
koprivničko-križevačka	97		97	59	60,8	59	60,8	16	44,3
krapinsko-zagorska	131	6	123	63	48,1	55	44,7	6	39,8
ličko-senjska	136	4	132	31	22,8	27	20,5	5	16,7
međimurska	216	1	213	81	37,5	78	36,6	11	31,5
požeško-slavonska	29		29	19	65,5	19	65,5	6	44,8
varaždinska	219		218	84	38,4	83	38,1	8	34,4
virovitičko-podravska	61	5	55	23	37,7	17	30,9	4	23,6
<b>UKUPNO</b>	<b>6.943</b>	<b>80</b>	<b>6.792</b>	<b>2.122</b>	<b>30,6</b>	<b>1.971</b>	<b>29,0</b>	<b>370</b>	<b>23,6</b>

## Poredbeni prikaz kaznenih djela teških krađa po policijskim upravama

Policijska uprava	Prijavljena kaznena djela			Razriješena kaznena djela			Naknadno razriješena kaznena djela		
	2024.	2025.	Trend u %	2024.	2025.	Trend u %	2024.	2025.	Trend u %
zagrebačka	3.201	<b>2.761</b>	-13,7	627	<b>659</b>	+5,1	580	<b>610</b>	+5,2
splitsko-dalmatinska	628	<b>448</b>	-28,7	326	<b>169</b>	-48,2	311	<b>160</b>	-48,6
primorsko-goranska	699	<b>551</b>	-21,2	172	<b>159</b>	-7,6	162	<b>148</b>	-8,6
osječko-baranjska	462	<b>349</b>	-24,5	210	<b>179</b>	-14,8	197	<b>166</b>	-15,7
istarska	757	<b>629</b>	-16,9	165	<b>147</b>	-10,9	159	<b>138</b>	-13,2
dubrovačko-neretvanska	82	<b>69</b>	-15,9	40	<b>21</b>	-47,5	38	<b>18</b>	-52,6
karlovačka	102	<b>136</b>	+33,3	34	<b>56</b>	+64,7	32	<b>50</b>	+56,3
sisačko-moslavačka	291	<b>218</b>	-25,1	98	<b>92</b>	-6,1	85	<b>89</b>	+4,7
šibensko-kninska	120	<b>129</b>	+7,5	38	<b>47</b>	+23,7	35	<b>43</b>	+22,9
vukovarsko-srijemska	102	<b>101</b>	-1,0	51	<b>41</b>	-19,6	49	<b>38</b>	-22,4
zadarska	371	<b>405</b>	+9,2	108	<b>107</b>	-0,9	106	<b>100</b>	-5,7
bjelovarsko-bilogorska	95	<b>87</b>	-8,4	26	<b>37</b>	+42,3	25	<b>31</b>	+24,0
brodsko-posavska	229	<b>171</b>	-25,3	84	<b>48</b>	-42,9	75	<b>42</b>	-44,0
koprivničko-križevačka	143	<b>97</b>	-32,2	69	<b>59</b>	-14,5	66	<b>59</b>	-10,6
krapinsko-zagorska	121	<b>131</b>	+8,3	34	<b>63</b>	+85,3	32	<b>55</b>	+71,9
ličko-senjska	154	<b>136</b>	-11,7	37	<b>31</b>	-16,2	36	<b>27</b>	-25,0
međimurska	155	<b>216</b>	+39,4	44	<b>81</b>	+84,1	40	<b>78</b>	+95,0
požeško-slavonska	34	<b>29</b>	-14,7	12	<b>19</b>	+58,3	11	<b>19</b>	+72,7
varaždinska	266	<b>219</b>	-17,7	111	<b>84</b>	-24,3	107	<b>83</b>	-22,4
virovitičko-podravska	64	<b>61</b>	-4,7	22	<b>23</b>	+4,5	20	<b>17</b>	-15,0
<b>UKUPNO</b>	<b>8.076</b>	<b>6.943</b>	<b>-14,0</b>	<b>2.308</b>	<b>2.122</b>	<b>-8,1</b>	<b>2.166</b>	<b>1.971</b>	<b>-9,0</b>

## Poredbeni prikaz koeficijenta razriješenosti kaznenih djela teških krađa po policijskim upravama

Policijska uprava	Koeficijent razriješenosti			Koeficijent naknadne razriješenosti		
	2024.	2025.	Trend u post.bod.	2024.	2025.	Trend u post.bod.
zagrebačka	19,6	<b>23,9</b>	+4,3	18,4	<b>22,5</b>	+4,1
splitsko-dalmatinska	51,9	<b>37,7</b>	-14,2	50,7	<b>36,4</b>	-14,3
primorsko-goranska	24,6	<b>28,9</b>	+4,3	23,5	<b>27,4</b>	+3,9
osječko-baranjska	45,5	<b>51,3</b>	+5,8	43,9	<b>49,4</b>	+5,5
istarska	21,8	<b>23,4</b>	+1,6	21,2	<b>22,3</b>	+1,1
dubrovačko-neretvanska	48,8	<b>30,4</b>	-18,3	47,5	<b>27,3</b>	-20,2
karlovačka	33,3	<b>41,2</b>	+7,8	32,0	<b>38,5</b>	+6,5
sisačko-moslavačka	33,7	<b>42,2</b>	+8,5	30,6	<b>41,4</b>	+10,8
šibensko-kninska	31,7	<b>36,4</b>	+4,8	29,9	<b>34,4</b>	+4,5
vukovarsko-srijemska	50,0	<b>40,6</b>	-9,4	49,0	<b>38,8</b>	-10,2
zadarska	29,1	<b>26,4</b>	-2,7	28,7	<b>25,1</b>	-3,6
bjelovarsko-bilogorska	27,4	<b>42,5</b>	+15,2	26,6	<b>38,3</b>	+11,7
brodsko-posavska	36,7	<b>28,1</b>	-8,6	34,1	<b>25,5</b>	-8,6
koprivničko-križevačka	48,3	<b>60,8</b>	+12,6	47,1	<b>60,8</b>	+13,7
krapinsko-zagorska	28,1	<b>48,1</b>	+20,0	26,9	<b>44,7</b>	+17,8
ličko-senjska	24,0	<b>22,8</b>	-1,2	23,5	<b>20,5</b>	-3,1
međimurska	28,4	<b>37,5</b>	+9,1	26,5	<b>36,6</b>	+10,1
požeško-slavonska	35,3	<b>65,5</b>	+30,2	33,3	<b>65,5</b>	+32,2
varaždinska	41,7	<b>38,4</b>	-3,4	40,8	<b>38,1</b>	-2,8
virovitičko-podravska	34,4	<b>37,7</b>	+3,3	32,3	<b>30,9</b>	-1,3
<b>UKUPNO</b>	<b>28,6</b>	<b>30,6</b>	<b>+2,0</b>	<b>27,3</b>	<b>29,0</b>	<b>+1,7</b>

## Kaznena djela teških krađa provaljivanjem

Provalne krađe u	Prijavljena kaznena djela			Razriješena kaznena djela		Naknadno razriješena kaznena djela			
	Ukupno	Zatečen	Nepoznat	Ukupno	u %	Ukupno	u %	Ranije godine	u %
Kuće i stanove	1.424	9	1.406	344	24,2	326	23,2	86	17,1
Vikendice	243	3	239	69	28,4	65	27,2	18	19,7
Motorna vozila	860	7	852	158	18,4	150	17,6	22	15,0
Trgovine	444	12	430	192	43,2	178	41,4	32	34,0
Kioske	97		97	43	44,3	43	44,3	10	34,0
Ugostiteljske objekte	312	5	307	164	52,6	159	51,8	29	42,3
Dječje vrtiće i škole	15		15	7	46,7	7	46,7	3	26,7
Ostale objekte	2.957	30	2.894	886	30,0	823	28,4	131	23,9
<b>UKUPNO</b>	<b>6.352</b>	<b>66</b>	<b>6.240</b>	<b>1.863</b>	<b>29,3</b>	<b>1.751</b>	<b>28,1</b>	<b>331</b>	<b>22,8</b>

## Poredbeni prikaz kaznenih djela teških krađa provaljivanjem

Provalne krađe u	Prijavljena kaznena djela			Razriješena kaznena djela			Naknadno razriješena kaznena djela		
	Broj djela		Trend u %	Broj djela		Trend u %	Broj djela		Trend u %
	2024.	2025.		2024.	2025.		2024.	2025.	
Kuće i stanove	1.926	<b>1.424</b>	-26,1	384	<b>344</b>	-10,4	361	<b>326</b>	-9,7
Vikendice	267	<b>243</b>	-9,0	61	<b>69</b>	+13,1	58	<b>65</b>	+12,1
Motorna vozila	998	<b>860</b>	-13,8	199	<b>158</b>	-20,6	190	<b>150</b>	-21,1
Trgovine	505	<b>444</b>	-12,1	174	<b>192</b>	+10,3	164	<b>178</b>	+8,5
Kioske	107	<b>97</b>	-9,3	46	<b>43</b>	-6,5	41	<b>43</b>	+4,9
Ugostiteljske objekte	336	<b>312</b>	-7,1	182	<b>164</b>	-9,9	176	<b>159</b>	-9,7
Dječje vrtiće i škole	36	<b>15</b>	-58,3	11	<b>7</b>	-36,4	11	<b>7</b>	-36,4
Ostale objekte	3.036	<b>2.957</b>	-2,6	894	<b>886</b>	-0,9	835	<b>823</b>	-1,4
<b>UKUPNO</b>	<b>7.211</b>	<b>6.352</b>	<b>-11,9</b>	<b>1.951</b>	<b>1.863</b>	<b>-4,5</b>	<b>1.836</b>	<b>1.751</b>	<b>-4,6</b>

## Poredbeni prikaz koeficijenta razriješenosti kaznenih djela teških krađa provaljivanjem

Provalne krađe u	Koeficijent razriješenosti			Koeficijent naknadne razriješenosti		
	2024.	2025.	Trend u post.bod.	2024.	2025.	Trend u post.bod.
Kuće i stanove	19,9	<b>24,2</b>	+4,2	19,0	<b>23,2</b>	+4,2
Vikendice	22,8	<b>28,4</b>	+5,5	22,0	<b>27,2</b>	+5,2
Motorna vozila	19,9	<b>18,4</b>	-1,6	19,2	<b>17,6</b>	-1,6
Trgovine	34,5	<b>43,2</b>	+8,8	33,1	<b>41,4</b>	+8,3
Kioske	43,0	<b>44,3</b>	+1,3	40,2	<b>44,3</b>	+4,1
Ugostiteljske objekte	54,2	<b>52,6</b>	-1,6	53,3	<b>51,8</b>	-1,5
Dječje vrtiće i škole	30,6	<b>46,7</b>	+16,1	30,6	<b>46,7</b>	+16,1
Ostale objekte	29,4	<b>30,0</b>	+0,5	28,0	<b>28,4</b>	+0,4
<b>UKUPNO</b>	<b>27,1</b>	<b>29,3</b>	<b>+2,3</b>	<b>25,9</b>	<b>28,1</b>	<b>+2,2</b>

## Kaznena djela teških krađa provaljivanjem po policijskim upravama

Policijska uprava	Prijavljena kaznena djela			Razriješena kaznena djela		Naknadno razriješena kaznena djela			
	Ukupno	Zatečen	Nepoznat	Ukupno	u %	Ukupno	u %	Ranije godine	u %
zagrebačka	2.512	29	2.473	563	22,4	524	21,2	113	16,6
splitsko-dalmatinska	399	2	392	143	35,8	136	34,7	24	28,6
primorsko-goranska	496	1	491	137	27,6	132	26,9	28	21,2
osječko-baranjska	318	5	310	156	49,1	148	47,7	26	39,4
istarska	602	5	593	142	23,6	133	22,4	41	15,5
dubrovačko-neretvanska	60	1	58	17	28,3	15	25,9	1	24,1
karlovačka	130		125	51	39,2	46	36,8	6	32,0
sislačko-moslavačka	203	1	201	76	37,4	74	36,8	13	30,3
šibensko-kninska	118		116	38	32,2	36	31,0	1	30,2
wukovarsko-srijemska	87	3	84	34	39,1	31	36,9		36,9
zadarska	365	4	359	97	26,6	91	25,3	15	21,2
bjelovarsko-bilogorska	81	2	77	33	40,7	29	37,7	4	32,5
brodsko-posavska	153	3	148	46	30,1	41	27,7	4	25,0
koprivničko-križevačka	94		94	57	60,6	57	60,6	16	43,6
krapinsko-zagorska	129	6	121	63	48,8	55	45,5	6	40,5
ličko-senjska	113	3	110	30	26,5	27	24,5	5	20,0
međimurska	211	1	209	75	35,5	73	34,9	10	30,1
požeško-slavonska	28		28	18	64,3	18	64,3	6	42,9
varaždinska	202		201	70	34,7	69	34,3	8	30,3
virovitičko-podravsko	51		50	17	33,3	16	32,0	4	24,0
<b>UKUPNO</b>	<b>6.352</b>	<b>66</b>	<b>6.240</b>	<b>1.863</b>	<b>29,3</b>	<b>1.751</b>	<b>28,1</b>	<b>331</b>	<b>22,8</b>

## Poredbeni prikaz kaznenih djela teških krađa provaljivanjem po policijskim upravama

Policijska uprava	Prijavljena kaznena djela			Razriješena kaznena djela			Naknadno razriješena kaznena djela		
	2024.	2025.	Trend u %	2024.	2025.	Trend u %	2024.	2025.	Trend u %
zagrebačka	2.803	<b>2.512</b>	-10,4	519	<b>563</b>	+8,5	483	<b>524</b>	+8,5
splitsko-dalmatinska	531	<b>399</b>	-24,9	259	<b>143</b>	-44,8	251	<b>136</b>	-45,8
primorsko-goranska	630	<b>496</b>	-21,3	133	<b>137</b>	+3,0	124	<b>132</b>	+6,5
osječko-baranjska	418	<b>318</b>	-23,9	180	<b>156</b>	-13,3	170	<b>148</b>	-12,9
istarska	709	<b>602</b>	-15,1	154	<b>142</b>	-7,8	148	<b>133</b>	-10,1
dubrovačko-neretvanska	78	<b>60</b>	-23,1	37	<b>17</b>	-54,1	35	<b>15</b>	-57,1
karlovačka	96	<b>130</b>	+35,4	30	<b>51</b>	+70,0	28	<b>46</b>	+64,3
sislačko-moslavačka	254	<b>203</b>	-20,1	87	<b>76</b>	-12,6	77	<b>74</b>	-3,9
šibensko-kninska	111	<b>118</b>	+6,3	30	<b>38</b>	+26,7	27	<b>36</b>	+33,3
wukovarsko-srijemska	96	<b>87</b>	-9,4	48	<b>34</b>	-29,2	47	<b>31</b>	-34,0
zadarska	332	<b>365</b>	+9,9	91	<b>97</b>	+6,6	90	<b>91</b>	+1,1
bjelovarsko-bilogorska	85	<b>81</b>	-4,7	20	<b>33</b>	+65,0	19	<b>29</b>	+52,6
brodsko-posavska	218	<b>153</b>	-29,8	78	<b>46</b>	-41,0	69	<b>41</b>	-40,6
koprivničko-križevačka	134	<b>94</b>	-29,9	60	<b>57</b>	-5,0	57	<b>57</b>	0,0
krapinsko-zagorska	116	<b>129</b>	+11,2	31	<b>63</b>	+103,2	29	<b>55</b>	+89,7
ličko-senjska	115	<b>113</b>	-1,7	31	<b>30</b>	-3,2	30	<b>27</b>	-10,0
međimurska	147	<b>211</b>	+43,5	37	<b>75</b>	+102,7	33	<b>73</b>	+121,2
požeško-slavonska	28	<b>28</b>	0,0	6	<b>18</b>	+200,0	5	<b>18</b>	+260,0
varaždinska	246	<b>202</b>	-17,9	98	<b>70</b>	-28,6	94	<b>69</b>	-26,6
virovitičko-podravsko	64	<b>51</b>	-20,3	22	<b>17</b>	-22,7	20	<b>16</b>	-20,0
<b>UKUPNO</b>	<b>7.211</b>	<b>6.352</b>	<b>-11,9</b>	<b>1.951</b>	<b>1.863</b>	<b>-4,5</b>	<b>1.836</b>	<b>1.751</b>	<b>-4,6</b>

## Poredbeni prikaz koeficijenta razriješivosti kaznenih djela teških krađa provaljivanjem po policijskim upravama

Policijska uprava	Koeficijent razriješivosti			Koeficijent naknadne razriješivosti		
	2024.	2025.	Trend u post.bod.	2024.	2025.	Trend u post.bod.
zagrebačka	18,5	<b>22,4</b>	+3,9	17,5	<b>21,2</b>	+3,7
splitsko-dalmatinska	48,8	<b>35,8</b>	-12,9	48,0	<b>34,7</b>	-13,3
primorsko-goranska	21,1	<b>27,6</b>	+6,5	20,0	<b>26,9</b>	+6,9
osječko-baranjska	43,1	<b>49,1</b>	+6,0	41,7	<b>47,7</b>	+6,1
istarska	21,7	<b>23,6</b>	+1,9	21,1	<b>22,4</b>	+1,4
dubrovačko-neretvanska	47,4	<b>28,3</b>	-19,1	46,1	<b>25,9</b>	-20,2
karlovačka	31,3	<b>39,2</b>	+8,0	29,8	<b>36,8</b>	+7,0
sisačko-moslavačka	34,3	<b>37,4</b>	+3,2	31,6	<b>36,8</b>	+5,3
šibensko-kninska	27,0	<b>32,2</b>	+5,2	25,0	<b>31,0</b>	+6,0
vukovarsko-srijemska	50,0	<b>39,1</b>	-10,9	49,5	<b>36,9</b>	-12,6
zadarska	27,4	<b>26,6</b>	-0,8	27,2	<b>25,3</b>	-1,8
bjelovarsko-bilogorska	23,5	<b>40,7</b>	+17,2	22,6	<b>37,7</b>	+15,0
brodsko-posavska	35,8	<b>30,1</b>	-5,7	33,0	<b>27,7</b>	-5,3
koprivničko-križevačka	44,8	<b>60,6</b>	+15,9	43,5	<b>60,6</b>	+17,1
krapinsko-zagorska	26,7	<b>48,8</b>	+22,1	25,4	<b>45,5</b>	+20,0
ličko-senjska	27,0	<b>26,5</b>	-0,4	26,3	<b>24,5</b>	-1,8
međimurska	25,2	<b>35,5</b>	+10,4	23,1	<b>34,9</b>	+11,9
požeško-slavonska	21,4	<b>64,3</b>	+42,9	18,5	<b>64,3</b>	+45,8
varaždinska	39,8	<b>34,7</b>	-5,2	38,8	<b>34,3</b>	-4,5
virovitičko-podravska	34,4	<b>33,3</b>	-1,0	32,3	<b>32,0</b>	-0,3
<b>UKUPNO</b>	<b>27,1</b>	<b>29,3</b>	<b>+2,3</b>	<b>25,9</b>	<b>28,1</b>	<b>+2,2</b>

### Kaznena djela teških krađa provaljivanjem čl. 229. st. 1 KZ-a

Provalne krađe u	Prijavljena kaznena djela			Razriješena kaznena djela		Naknadno razriješena kaznena djela			
	Ukupno	Zatečen	Nepoznat	Ukupno	u %	Ukupno	u %	Ranije godine	u %
Kuće i stanove	1.270	9	1.253	306	24,1	289	23,1	78	16,8
Vikendice	232	3	228	61	26,3	57	25,0	12	19,7
Motorna vozila	790	6	784	136	17,2	130	16,6	18	14,3
Trgovine	443	12	429	192	43,3	178	41,5	32	34,0
Kioske	38		38	16	42,1	16	42,1	6	26,3
Ugostiteljske objekte	289	4	285	148	51,2	144	50,5	24	42,1
Dječje vrtiće i škole	11		11	5	45,5	5	45,5	3	18,2
Ostale objekte	2.690	27	2.632	797	29,6	739	28,1	111	23,9
<b>UKUPNO</b>	<b>5.763</b>	<b>61</b>	<b>5.660</b>	<b>1.661</b>	<b>28,8</b>	<b>1.558</b>	<b>27,5</b>	<b>284</b>	<b>22,5</b>

### Poredbeni prikaz kaznenih djela teških krađa provaljivanjem čl. 229. st. 1 KZ-a

Provalne krađe u	Prijavljena kaznena djela			Razriješena kaznena djela			Naknadno razriješena kaznena djela		
	Broj djela		Trend u %	Broj djela		Trend u %	Broj djela		Trend u %
	2024.	2025.		2024.	2025.		2024.	2025.	
Kuće i stanove	1.750	<b>1.270</b>	-27,4	348	<b>306</b>	-12,1	326	<b>289</b>	-11,3
Vikendice	244	<b>232</b>	-4,9	54	<b>61</b>	+13,0	52	<b>57</b>	+9,6
Motorna vozila	926	<b>790</b>	-14,7	188	<b>136</b>	-27,7	179	<b>130</b>	-27,4
Trgovine	500	<b>443</b>	-11,4	171	<b>192</b>	+12,3	161	<b>178</b>	+10,6
Kioske	53	<b>38</b>	-28,3	25	<b>16</b>	-36,0	21	<b>16</b>	-23,8
Ugostiteljske objekte	305	<b>289</b>	-5,2	166	<b>148</b>	-10,8	161	<b>144</b>	-10,6
Dječje vrtiće i škole	32	<b>11</b>	-65,6	10	<b>5</b>	-50,0	10	<b>5</b>	-50,0
Ostale objekte	2.744	<b>2.690</b>	-2,0	778	<b>797</b>	+2,4	725	<b>739</b>	+1,9
<b>UKUPNO</b>	<b>6.554</b>	<b>5.763</b>	<b>-12,1</b>	<b>1.740</b>	<b>1.661</b>	<b>-4,5</b>	<b>1.635</b>	<b>1.558</b>	<b>-4,7</b>

Poredbeni prikaz koeficijenta razriješenosti kaznenih djela teških krađa provaljivanjem čl. 229. st. 1 KZ-a

Provalne krađe u	Koeficijent razriješenosti			Koeficijent naknadne razriješenosti		
	2024.	2025.	Trend u post.bod.	2024.	2025.	Trend u post.bod.
Kuće i stanove	19,9	<b>24,1</b>	+4,2	18,9	<b>23,1</b>	+4,2
Vikendice	22,1	<b>26,3</b>	+4,2	21,5	<b>25,0</b>	+3,5
Motorna vozila	20,3	<b>17,2</b>	-3,1	19,5	<b>16,6</b>	-2,9
Trgovine	34,2	<b>43,3</b>	+9,1	32,9	<b>41,5</b>	+8,6
Kioske	47,2	<b>42,1</b>	-5,1	42,9	<b>42,1</b>	-0,8
Ugostiteljske objekte	54,4	<b>51,2</b>	-3,2	53,7	<b>50,5</b>	-3,1
Dječje vrtiće i škole	31,3	<b>45,5</b>	+14,2	31,3	<b>45,5</b>	+14,2
Ostale objekte	28,4	<b>29,6</b>	+1,3	26,9	<b>28,1</b>	+1,1
<b>UKUPNO</b>	<b>26,5</b>	<b>28,8</b>	<b>+2,3</b>	<b>25,4</b>	<b>27,5</b>	<b>+2,2</b>

Kaznena djela teških krađa provaljivanjem čl. 229. st. 2 KZ-a

Provalne krađe u	Prijavljena kaznena djela			Razriješena kaznena djela		Naknadno razriješena kaznena djela			
	Ukupno	Zatečen	Nepoznat	Ukupno	u %	Ukupno	u %	Ranije godine	u %
Kuće i stanove	96		95	27	28,1	26	27,4	7	20,0
Vikendice	2		2	1	50,0	1	50,0		
Motorna vozila	27		27	6	22,2	6	22,2	1	18,5
Trgovine	1		1		0,0		0,0		
Kioske	29		29	13	44,8	13	44,8	3	34,5
Ugostiteljske objekte				1		1		1	
Dječje vrtiće i škole	2		2		0,0		0,0		
Ostale objekte	127	1	126	33	26,0	32	25,4	10	17,5
<b>UKUPNO</b>	<b>284</b>	<b>1</b>	<b>282</b>	<b>81</b>	<b>28,5</b>	<b>79</b>	<b>28,0</b>	<b>22</b>	<b>20,2</b>

Poredbeni prikaz kaznenih djela teških krađa provaljivanjem čl. 229. st. 2 KZ-a

Provalne krađe u	Prijavljena kaznena djela			Razriješena kaznena djela			Naknadno razriješena kaznena djela		
	Broj djela		Trend u %	Broj djela		Trend u %	Broj djela		Trend u %
	2024.	2025.		2024.	2025.		2024.	2025.	
Kuće i stanove	114	<b>96</b>	-15,8	25	<b>27</b>	+8,0	25	<b>26</b>	+4,0
Vikendice	5	<b>2</b>	-60,0	4	<b>1</b>	-75,0	3	<b>1</b>	-66,7
Motorna vozila	20	<b>27</b>	+35,0	3	<b>6</b>	+100,0	3	<b>6</b>	+100,0
Trgovine	1	1	0,0						
Kioske	25	<b>29</b>	+16,0	6	<b>13</b>	+116,7	5	<b>13</b>	+160,0
Ugostiteljske objekte	4	<b>0</b>		2	<b>1</b>	-50,0	2	<b>1</b>	-50,0
Dječje vrtiće i škole		2							
Ostale objekte	125	<b>127</b>	+1,6	26	<b>33</b>	+26,9	26	<b>32</b>	+23,1
<b>UKUPNO</b>	<b>294</b>	<b>284</b>	<b>-3,4</b>	<b>66</b>	<b>81</b>	<b>+22,7</b>	<b>64</b>	<b>79</b>	<b>+23,4</b>

Poredbeni prikaz koeficijenta razriješenosti kaznenih djela teških krađa provaljivanjem čl. 229. st. 2 KZ-a

Provalne krađe u	Koeficijent razriješenosti			Koeficijent naknadne razriješenosti		
	2024.	2025.	Trend u post.bod.	2024.	2025.	Trend u post.bod.
Kuće i stanove	21,9	<b>28,1</b>	+6,2	21,9	<b>27,4</b>	+5,4
Vikendice	80,0	<b>50,0</b>	-30,0	75,0	<b>50,0</b>	-25,0
Motorna vozila	15,0	<b>22,2</b>	+7,2	15,0	<b>22,2</b>	+7,2
Trgovine	0,0	<b>0,0</b>	0,0	0,0	<b>0,0</b>	
Kioske	24,0	<b>44,8</b>	+20,8	20,8	<b>44,8</b>	+24,0
Ugostiteljske objekte	50,0			50,0		
Dječje vrtiće i škole		<b>0,0</b>			<b>0,0</b>	
Ostale objekte	20,8	<b>26,0</b>	+5,2	20,8	<b>25,4</b>	+4,6
<b>UKUPNO</b>	<b>22,4</b>	<b>28,5</b>	<b>+6,1</b>	<b>21,9</b>	<b>28,0</b>	<b>+6,1</b>

Kaznena djela teških krađa provaljivanjem čl. 229. st. 3 KZ-a

Provalne krađe u	Prijavljena kaznena djela			Razriješena kaznena djela		Naknadno razriješena kaznena djela			
	Ukupno	Zatečen	Nepoznat	Ukupno	u %	Ukupno	u %	Ranije godine	u %
Kuće i stanove	58		58	11	19,0	11	19,0	1	17,2
Vikendice	9		9	7	77,8	7	77,8	6	11,1
Motorna vozila	43	1	41	16	37,2	14	34,1	3	26,8
Trgovine									
Kioske	30		30	14	46,7	14	46,7	1	43,3
Ugostiteljske objekte	23	1	22	15	65,2	14	63,6	4	45,5
Dječje vrtiće i škole	2		2	2	100,0	2	100,0		0,0
Ostale objekte	140	2	136	56	40,0	52	38,2	10	30,9
<b>UKUPNO</b>	<b>305</b>	<b>4</b>	<b>298</b>	<b>121</b>	<b>39,7</b>	<b>114</b>	<b>38,3</b>	<b>25</b>	<b>29,9</b>

Poredbeni prikaz kaznenih djela teških krađa provaljivanjem čl. 229. st. 3 KZ-a

Provalne krađe u	Prijavljena kaznena djela			Razriješena kaznena djela			Naknadno razriješena kaznena djela		
	Broj djela		Trend u %	Broj djela		Trend u %	Broj djela		Trend u %
	2024.	2025.		2024.	2025.		2024.	2025.	
Kuće i stanove	62	<b>58</b>	-6,5	11	<b>11</b>	0,0	10	<b>11</b>	+10,0
Vikendice	18	<b>9</b>	-50,0	3	<b>7</b>	+133,3	3	<b>7</b>	+133,3
Motorna vozila	52	<b>43</b>	-17,3	8	<b>16</b>	+100,0	8	<b>14</b>	+75,0
Trgovine	4	<b>0</b>		3			3		
Kioske	29	<b>30</b>	+3,4	15	<b>14</b>	-6,7	15	<b>14</b>	-6,7
Ugostiteljske objekte	27	<b>23</b>	-14,8	14	<b>15</b>	+7,1	13	<b>14</b>	+7,7
Dječje vrtiće i škole	4	<b>2</b>	-50,0	1	<b>2</b>	+100,0	1	<b>2</b>	+100,0
Ostale objekte	167	<b>140</b>	-16,2	90	<b>56</b>	-37,8	84	<b>52</b>	-38,1
<b>UKUPNO</b>	<b>363</b>	<b>305</b>	<b>-16,0</b>	<b>145</b>	<b>121</b>	<b>-16,6</b>	<b>137</b>	<b>114</b>	<b>-16,8</b>

Poredbeni prikaz koeficijenta razriješenosti kaznenih djela teških krađa  
provaljivanjem čl. 229. st. 3 KZ-a

Provalne krađe u	Koeficijent razriješenosti			Koeficijent naknadne razriješenosti		
	2024.	2025.	Trend u post.bod.	2024.	2025.	Trend u post.bod.
Kuće i stanove	17,7	<b>19,0</b>	+1,2	16,4	<b>19,0</b>	+2,6
Vikendice	16,7	<b>77,8</b>	+61,1	16,7	<b>77,8</b>	+61,1
Motorna vozila	15,4	<b>37,2</b>	+21,8	15,4	<b>34,1</b>	+18,8
Trgovine	75,0			75,0		
Kioske	51,7	<b>46,7</b>	-5,1	51,7	<b>46,7</b>	-5,1
Ugostiteljske objekte	51,9	<b>65,2</b>	+13,4	50,0	<b>63,6</b>	+13,6
Dječje vrtiće i škole	25,0	<b>100,0</b>	+75,0	25,0	<b>100,0</b>	+75,0
Ostale objekte	53,9	<b>40,0</b>	-13,9	52,2	<b>38,2</b>	-13,9
<b>UKUPNO</b>	<b>39,9</b>	<b>39,7</b>	<b>-0,3</b>	<b>38,6</b>	<b>38,3</b>	<b>-0,3</b>

## Prikaz prijavljenih i razriješenih kaznenih djela provalnih krađa prema objektima napada i policijskim upravama

Policijska uprava	Provalne krađe u																							
	Obiteljske kuće i stanove			Motorna vozila			Trgovine			Kioske			Ugostiteljske objekte			Vikendice			Ostale objekte			UKUPNO		
	Prijavljeno	Razriješeno	% Razriješeno	Prijavljeno	Razriješeno	% Razriješeno	Prijavljeno	Razriješeno	% Razriješeno	Prijavljeno	Razriješeno	% Razriješeno	Prijavljeno	Razriješeno	% Razriješeno	Prijavljeno	Razriješeno	% Razriješeno	Prijavljeno	Razriješeno	% Razriješeno	Prijavljeno	Razriješeno	% Razriješeno
zagrebačka	605	92	15,2	473	43	9,1	184	61	33,2	35	15	42,9	156	99	63,5	40	11	27,5	1.019	242	23,7	2.512	563	22,4
splitt.-dalmatinska	96	26	27,1	55	20	36,4	19	10	52,6	6	1	16,7	26	13	50,0	14	6	42,9	183	67	36,6	399	143	35,8
primorsko-goranska	131	39	29,8	79	12	15,2	45	19	42,2	16	3	18,8	32	8	25,0	10	7	70,0	183	49	26,8	496	137	27,6
osječko-baranjska	75	20	26,7	30	17	56,7	26	18	69,2	7	5	71,4	27	17	63,0	9	1	11,1	144	78	54,2	318	156	49,1
istarska	148	38	25,7	50	8	16,0	39	15	38,5	3	2	66,7	22	5	22,7	77	10	13,0	263	64	24,3	602	142	23,6
dub.-neretvanska	4	3	75,0	5	1	20,0	3	2	66,7					1		1			47	10	21,3	60	17	28,3
karlovačka	32	7	21,9	30	23	76,7	11	7	63,6	1			4			4			48	14	29,2	130	51	39,2
sisačko-moslavačka	67	26	38,8	18	2	11,1	22	4	18,2	5	3	60,0	8	2	25,0	9	8	88,9	74	31	41,9	203	76	37,4
šibensko-kninska	26	9	34,6	11	2	18,2	4	1	25,0				4	2	50,0	2	1	50,0	71	23	32,4	118	38	32,2
vukov.-srijemska	14	4	28,6	8	2	25,0	10	8	80,0	1	1	100,0	2			5	2	40,0	47	17	36,2	87	34	39,1
zadarska	40	8	20,0	17	1	5,9	7	5	71,4	6	1	16,7	3			5			287	82	28,6	365	97	26,6
bjelov.-bilogorska	28	8	28,6	4	1	25,0	11	7	63,6							3			35	17	48,6	81	33	40,7
brodsko-posavska	16	4	25,0	32	7	21,9	8	2	25,0	4	1	25,0	3			6			84	32	38,1	153	46	30,1
kopriv.-križevačka	41	24	58,5	4			6	2	33,3				3	3	100,0	11	11	100,0	29	17	58,6	94	57	60,6
krapinsko-zagorska	14	8	57,1	12	13	108,3	19	8	42,1	5	4	80,0	10	5	50,0	21	4	19,0	48	21	43,8	129	63	48,8
ličko-senjska	5			9	1	11,1													99	29	29,3	113	30	26,5
međimurska	15	5	33,3	2			6	2	33,3				1	2	200,0	6	2	33,3	181	64	35,4	211	75	35,5
požeško-slavonska	13	7	53,8	1			3	7	233,3	1	1	100,0				1			9	3	33,3	28	18	64,3
varaždinska	40	11	27,5	19	5	26,3	13	7	53,8	7	6	85,7	10	7	70,0	18	6	33,3	95	28	29,5	202	70	34,7
virov.-podravska	14	5	35,7	1			8	7	87,5				1			1			26	5	19,2	51	17	33,3
<b>UKUPNO</b>	<b>1.424</b>	<b>344</b>	<b>24,2</b>	<b>860</b>	<b>158</b>	<b>18,4</b>	<b>444</b>	<b>192</b>	<b>43,2</b>	<b>97</b>	<b>43</b>	<b>44,3</b>	<b>312</b>	<b>164</b>	<b>52,6</b>	<b>243</b>	<b>69</b>	<b>28,4</b>	<b>2.972</b>	<b>893</b>	<b>30,0</b>	<b>6.352</b>	<b>1.863</b>	<b>29,3</b>

## Kaznena djela krađa i neovlaštenih uporaba cestovnih motornih vozila

Kaznena djela		Prijavljena kaznena djela			Razriješena kaznena djela		Naknadno razriješena kaznena djela			
		Ukupno	Zatečen	Nepoznat	Ukupno	u %	Ukupno	u %	Ranije godine	u %
Dovršena	Krađe motornih vozila <sup>7</sup>	520	5	506	177	34,0	163	32,2	29	26,5
	Neovlaštena uporaba m. vozila	135	1	122	84	62,2	71	58,2	4	54,9
	<b>UKUPNO</b>	<b>655</b>	<b>6</b>	<b>628</b>	<b>261</b>	<b>39,8</b>	<b>234</b>	<b>37,3</b>	<b>33</b>	<b>32,0</b>
Pokušaji	Krađe motornih vozila	46	3	43	11	23,9	8	18,6		+18,6
	Neovlaštena uporaba m. vozila	3		2	3	100,0	2	100,0		
	<b>UKUPNO</b>	<b>49</b>	<b>3</b>	<b>45</b>	<b>14</b>	<b>28,6</b>	<b>10</b>	<b>22,2</b>		<b>22,2</b>
<b>SVEUKUPNO</b>		<b>704</b>	<b>9</b>	<b>673</b>	<b>275</b>	<b>39,1</b>	<b>244</b>	<b>36,3</b>	<b>33</b>	<b>31,4</b>
Pronađena motorna vozila		488 ili 74,5 % od 655 otuđenih vozila								

## Poredbeni prikaz krađa i neovlaštenih uporaba cestovnih motornih vozila

Kaznena djela		Prijavljena kaznena djela			Razriješena kaznena djela			Naknadno razriješena kaznena djela		
		Broj djela		Trend u %	Broj djela		Trend u %	Broj djela		Trend u %
		2024.	2025.		2024.	2025.		2024.	2025.	
Dovršena	Krađe motornih vozila	598	<b>520</b>	-13,0	195	<b>177</b>	-9,2	182	<b>163</b>	-10,4
	Neovlaštena uporaba m. vozila	128	<b>135</b>	+5,5	87	<b>84</b>	-3,4	73	<b>71</b>	-2,7
	<b>UKUPNO</b>	<b>726</b>	<b>655</b>	<b>-9,8</b>	<b>282</b>	<b>261</b>	<b>-7,4</b>	<b>255</b>	<b>234</b>	<b>-8,2</b>
Pokušaji	Krađe motornih vozila	45	<b>46</b>	+2,2	17	<b>11</b>	-35,3	14	<b>8</b>	-42,9
	Neovlaštena uporaba m. vozila	5	<b>3</b>	-40,0	4	<b>3</b>	-25,0	3	<b>2</b>	-33,3
	<b>UKUPNO</b>	<b>50</b>	<b>49</b>	<b>-2,0</b>	<b>21</b>	<b>14</b>	<b>-33,3</b>	<b>17</b>	<b>10</b>	<b>-41,2</b>
<b>SVEUKUPNO</b>		<b>776</b>	<b>704</b>	<b>-9,3</b>	<b>303</b>	<b>275</b>	<b>-9,2</b>	<b>272</b>	<b>244</b>	<b>-10,3</b>

## Poredbeni prikaz koeficijenta razriješenosti krađa i neovlaštenih uporaba cestovnih motornih vozila

Kaznena djela		Koeficijent razriješenosti			Koeficijent naknadne razriješenosti		
		2024.	2025.	Trend u post.bod.	2024.	2025.	Trend u post.bod.
Dovršena	Krađe motornih vozila	32,6	<b>34,0</b>	+1,4	31,1	<b>32,2</b>	+1,1
	Neovlaštena uporaba motornih vozila	68,0	<b>62,2</b>	-5,7	64,0	<b>58,2</b>	-5,8
	<b>UKUPNO</b>	<b>38,8</b>	<b>39,8</b>	<b>+1,0</b>	<b>36,5</b>	<b>37,3</b>	<b>+0,8</b>
Pokušaji	Krađe motornih vozila	37,8	<b>23,9</b>	-13,9	33,3	<b>18,6</b>	-14,7
	Neovlaštena uporaba motornih vozila	80,0	<b>100,0</b>	+20,0	75,0	<b>100,0</b>	+25,0
	<b>UKUPNO</b>	<b>42,0</b>	<b>28,6</b>	<b>-13,4</b>	<b>37,0</b>	<b>22,2</b>	<b>-14,7</b>
<b>SVEUKUPNO</b>		<b>39,0</b>	<b>39,1</b>	<b>+0,0</b>	<b>36,5</b>	<b>36,3</b>	<b>-0,3</b>

<sup>7</sup> Ukupan broj kaznenih djela krađa motornih vozila uključuje: čl. 228. KZ-a – krađa motornih vozila i motorkotača; čl. 229. KZ-a – teška krađa motornih vozila i motorkotača; provalne krađe gdje je predmet kaznenog djela bilo motorno vozilo.

## Rasprostranjenost krađa i neovlaštenih uporaba cestovnih motornih vozila po policijskim upravama

Policijska uprava	Prijavljena kaznena djela			Razriješena kaznena djela		Naknadno razriješena kaznena djela			
	Ukupno	Zatečen	Nepoznat	Ukupno	u %	Ukupno	u %	Ranije godine	u %
zagrebačka	232	4	228	72	31,0	68	29,8	13	24,1
splitsko-dalmatinska	66	1	63	24	36,4	21	33,3	2	30,2
primorsko-goranska	102		98	25	24,5	21	21,4	1	20,4
osječko-baranjska	43	2	39	31	72,1	27	69,2	1	66,7
istarska	78	1	76	28	35,9	26	34,2	6	26,3
dubrovačko-neretvanska	17		16	8	47,1	7	43,8	3	25,0
karlovačka	10		8	6	60,0	4	50,0		50,0
sislačko-moslavačka	16		15	10	62,5	9	60,0	1	53,3
šibensko-kninska	36		34	16	44,4	14	41,2	2	35,3
vukovarsko-srijemska	9		8	7	77,8	6	75,0	1	62,5
zadarska	27	1	25	7	25,9	5	20,0		20,0
bjelovarsko-bilogorska	9		8	6	66,7	5	62,5		62,5
brodsko-posavska	5		5	1	20,0	1	20,0		20,0
koprivničko-križevačka	12		10	9	75,0	7	70,0		70,0
krapinsko-zagorska	9		8	7	77,8	6	75,0	1	62,5
ličko-senjska	4		4	2	50,0	2	50,0		50,0
međimurska	3		3	1	33,3	1	33,3		33,3
požeško-slavonska	2		2						
varaždinska	16		15	11	68,8	10	66,7	2	53,3
virovitičko-podravska	8		8	4	50,0	4	50,0		50,0
<b>UKUPNO</b>	<b>704</b>	<b>9</b>	<b>673</b>	<b>275</b>	<b>39,1</b>	<b>244</b>	<b>36,3</b>	<b>33</b>	<b>31,4</b>

## Poredbeni prikaz rasprostranjenosti krađa i neovlaštenih uporaba cestovnih motornih vozila po policijskim upravama

Policijska uprava	Prijavljena kaznena djela			Razriješena kaznena djela			Naknadno razriješena kaznena djela		
	2024.	2025.	Trend u %	2024.	2025.	Trend u %	2024.	2025.	Trend u %
zagrebačka	280	<b>232</b>	-17,1	83	<b>72</b>	-13,3	78	<b>68</b>	-12,8
splitsko-dalmatinska	84	<b>66</b>	-21,4	40	<b>24</b>	-40,0	36	<b>21</b>	-41,7
primorsko-goranska	78	<b>102</b>	+30,8	18	<b>25</b>	+38,9	15	<b>21</b>	+40,0
osječko-baranjska	28	<b>43</b>	+53,6	20	<b>31</b>	+55,0	20	<b>27</b>	+35,0
istarska	86	<b>78</b>	-9,3	26	<b>28</b>	+7,7	22	<b>26</b>	+18,2
dubrovačko-neretvanska	19	<b>17</b>	-10,5	6	<b>8</b>	+33,3	5	<b>7</b>	+40,0
karlovačka	11	<b>10</b>	-9,1	7	<b>6</b>	-14,3	6	<b>4</b>	-33,3
sislačko-moslavačka	11	<b>16</b>	+45,5	2	<b>10</b>	+400,0	0	<b>9</b>	
šibensko-kninska	28	<b>36</b>	+28,6	10	<b>16</b>	+60,0	8	<b>14</b>	+75,0
vukovarsko-srijemska	14	<b>9</b>	-35,7	9	<b>7</b>	-22,2	7	<b>6</b>	-14,3
zadarska	29	<b>27</b>	-6,9	17	<b>7</b>	-58,8	16	<b>5</b>	-68,8
bjelovarsko-bilogorska	8	<b>9</b>	+12,5	6	<b>6</b>	0,0	5	<b>5</b>	0,0
brodsko-posavska	9	<b>5</b>	-44,4	5	<b>1</b>	-80,0	3	<b>1</b>	-66,7
koprivničko-križevačka	23	<b>12</b>	-47,8	17	<b>9</b>	-47,1	17	<b>7</b>	-58,8
krapinsko-zagorska	15	<b>9</b>	-40,0	7	<b>7</b>	0,0	6	<b>6</b>	0,0
ličko-senjska	10	<b>4</b>	-60,0	6	<b>2</b>	-66,7	4	<b>2</b>	-50,0
međimurska	8	<b>3</b>	-62,5	4	<b>1</b>	-75,0	4	<b>1</b>	-75,0
požeško-slavonska	4	<b>2</b>	-50,0	2			2		
varaždinska	25	<b>16</b>	-36,0	14	<b>11</b>	-21,4	14	<b>10</b>	-28,6
virovitičko-podravska	6	<b>8</b>	+33,3	4	<b>4</b>	0,0	4	<b>4</b>	0,0
<b>UKUPNO</b>	<b>776</b>	<b>704</b>	<b>-9,3</b>	<b>303</b>	<b>275</b>	<b>-9,2</b>	<b>272</b>	<b>244</b>	<b>-10,3</b>

### Poredbeni prikaz koeficijenta razriješenosti rasprostranjenosti krađa i neovlaštenih uporaba cestovnih motornih vozila po policijskim upravama

Policijska uprava	Koeficijent razriješenosti			Koeficijent naknadne razriješenosti		
	2024.	2025.	Trend u post.bod.	2024.	2025.	Trend u post.bod.
zagrebačka	29,6	<b>31,0</b>	+1,4	28,4	<b>29,8</b>	+1,5
splitsko-dalmatinska	47,6	<b>36,4</b>	-11,3	45,0	<b>33,3</b>	-11,7
primorsko-goranska	23,1	<b>24,5</b>	+1,4	20,0	<b>21,4</b>	+1,4
osječko-baranjska	71,4	<b>72,1</b>	+0,7	71,4	<b>69,2</b>	-2,2
istarska	30,2	<b>35,9</b>	+5,7	26,8	<b>34,2</b>	+7,4
dubrovačko-neretvanska	31,6	<b>47,1</b>	+15,5	27,8	<b>43,8</b>	+16,0
karlovačka	63,6	<b>60,0</b>	-3,6	60,0	<b>50,0</b>	-10,0
sislačko-moslavačka	18,2	<b>62,5</b>	+44,3		<b>60,0</b>	
šibensko-kninska	35,7	<b>44,4</b>	+8,7	30,8	<b>41,2</b>	+10,4
wukovarsko-srijemska	64,3	<b>77,8</b>	+13,5	58,3	<b>75,0</b>	+16,7
zadarska	58,6	<b>25,9</b>	-32,7	57,1	<b>20,0</b>	-37,1
bjelovarsko-bilogorska	75,0	<b>66,7</b>	-8,3	71,4	<b>62,5</b>	-8,9
brodsko-posavska	55,6	<b>20,0</b>	-35,6	42,9	<b>20,0</b>	-22,9
koprivničko-križevačka	73,9	<b>75,0</b>	+1,1	73,9	<b>70,0</b>	-3,9
krapinsko-zagorska	46,7	<b>77,8</b>	+31,1	42,9	<b>75,0</b>	+32,1
ličko-senjska	60,0	<b>50,0</b>	-10,0	50,0	<b>50,0</b>	0,0
međimurska	50,0	<b>33,3</b>	-16,7	50,0	<b>33,3</b>	-16,7
požeško-slavonska	50,0			50,0		
varaždinska	56,0	<b>68,8</b>	+12,8	56,0	<b>66,7</b>	+10,7
virovitičko-podravska	66,7	<b>50,0</b>	-16,7	66,7	<b>50,0</b>	-16,7
<b>UKUPNO</b>	<b>39,0</b>	<b>39,1</b>	<b>+0,0</b>	<b>36,5</b>	<b>36,3</b>	<b>-0,3</b>

### Kaznena djela razbojništva prema objektima napada

Razbojništva	Prijavljena kaznena djela			Razriješena kaznena djela		Naknadno razriješena kaznena djela			
	Ukupno	Zatečen	Nepoznat	Ukupno	u %	Ukupno	u %	Ranije godine	u %
Pošte	1		1	1	100,0	1	100,0	1	0,0
Banke	5	2	3	10	200,0	8	266,7	6	66,7
Mjenjačnice									
Kuće i stanove	30		25	17	56,7	12	48,0	2	40,0
Trgovine	111	1	110	82	73,9	81	73,6	28	48,2
Benzinske crpke	44	2	42	24	54,5	22	52,4	3	45,2
Kioske	13		13	13	100,0	13	100,0	8	38,5
Stambene zgrade	4		4						
Otvoreni prostor	179	1	168	74	41,3	63	37,5	5	34,5
Kladionice	16		16	17	106,3	17	106,3	7	62,5
Poslovnice za otkup pl. kovina									
Ostalo	125	3	113	86	68,8	74	65,5	16	51,3
<b>UKUPNO</b>	<b>528</b>	<b>9</b>	<b>495</b>	<b>324</b>	<b>61,4</b>	<b>291</b>	<b>58,8</b>	<b>76</b>	<b>43,4</b>

## Poredbeni prikaz kaznenih djela razbojništava prema objektima napada

Razbojništva	Prijavljena kaznena djela			Razriješena kaznena djela			Naknadno razriješena kaznena djela		
	Broj djela		Trend u %	Broj djela		Trend u %	Broj djela		Trend u %
	2024.	2025.		2024.	2025.		2024.	2025.	
Pošte	8	1	-87,5	4	1	-75,0	3	1	-66,7
Banke	5	5	0,0	3	10	+233,3	3	8	+166,7
Mjenjačnice	1								
Kuće i stanove	28	30	+7,1	19	17	-10,5	14	12	-14,3
Trgovine	133	111	-16,5	85	82	-3,5	85	81	-4,7
Benzinske crpke	32	44	+37,5	16	24	+50,0	16	22	+37,5
Kioske	21	13	-38,1	10	13	+30,0	10	13	+30,0
Stambene zgrade	7	4	-42,9	3			3		
Otvoreni prostor	199	179	-10,1	98	74	-24,5	87	63	-27,6
Kladionice	36	16	-55,6	22	17	-22,7	22	17	-22,7
Poslovnice za otkup pl. kovina	2			3			3		
Ostalo	176	125	-29,0	109	86	-21,1	93	74	-20,4
<b>UKUPNO</b>	<b>648</b>	<b>528</b>	<b>-18,5</b>	<b>372</b>	<b>324</b>	<b>-12,9</b>	<b>339</b>	<b>291</b>	<b>-14,2</b>

## Poredbeni prikaz koeficijenta razriješenosti kaznenih djela razbojništava prema objektima napada

Razbojništva	Koeficijent razriješenosti			Koeficijent naknadne razriješenosti		
	2024.	2025.	Trend u post.bod.	2024.	2025.	Trend u post.bod.
Pošte	50,0	100,0	+50,0	42,9	100,0	+57,1
Banke	60,0	200,0	+140,0	60,0	266,7	+206,7
Mjenjačnice	0,0			0,0		
Kuće i stanove	67,9	56,7	-11,2	60,9	48,0	-12,9
Trgovine	63,9	73,9	+10,0	63,9	73,6	+9,7
Benzinske crpke	50,0	54,5	+4,5	50,0	52,4	+2,4
Kioske	47,6	100,0	+52,4	47,6	100,0	+52,4
Stambene zgrade	42,9			42,9		
Otvoreni prostor	49,2	41,3	-7,9	46,3	37,5	-8,8
Kladionice	61,1	106,3	+45,1	61,1	106,3	+45,1
Poslovnice za otkup pl. kovina	150,0			150,0		
Ostalo	61,9	68,8	+6,9	58,1	65,5	+7,4
<b>UKUPNO</b>	<b>57,4</b>	<b>61,4</b>	<b>+4,0</b>	<b>55,1</b>	<b>58,8</b>	<b>+3,7</b>

## Kaznena djela razbojništava po policijskim upravama

Policijska uprava	Prijavljena kaznena djela			Razriješena kaznena djela		Naknadno razriješena kaznena djela			
	Ukupno	Zatečen	Nepoznat	Ukupno	u %	Ukupno	u %	Ranije godine	u %
zagrebačka	348	8	336	213	61,2	201	59,8	69	39,3
splitsko-dalmatinska	26	1	22	19	73,1	15	68,2		68,2
primorsko-goranska	48		46	19	39,6	17	37,0		37,0
osječko-baranjska	16		13	7	43,8	4	30,8		30,8
istarska	21		18	18	85,7	15	83,3	2	72,2
dubrovačko-neretvanska	2		2	1	50,0	1	50,0		50,0
karlovačka	8		7	2	25,0	1	14,3		14,3
sisačko-moslavačka	3		1	4	133,3	2	200,0	1	100,0
šibensko-kninska	5		5	5	100,0	5	100,0		100,0
vukovarsko-srijemska	7		6	7	100,0	6	100,0		100,0
zadarska	16		16	9	56,3	9	56,3	1	50,0
bjelovarsko-bilogorska	3		1	2	66,7				
brodsko-posavska	4		4	3	75,0	3	75,0	1	50,0
koprivničko-križevačka	1			1	100,0				
krapinsko-zagorska									
ličko-senjska	3		3	1	33,3	1	33,3		33,3
međimurska	7		6	4	57,1	3	50,0		50,0
požeško-slavonska									
varaždinska	6		6	6	100,0	6	100,0	2	66,7
virovitičko-podravska	4		3	3	75,0	2	66,7		66,7
<b>UKUPNO</b>	<b>528</b>	<b>9</b>	<b>495</b>	<b>324</b>	<b>61,4</b>	<b>291</b>	<b>58,8</b>	<b>76</b>	<b>43,4</b>

## Poredbeni prikaz kaznenih djela razbojništava po policijskim upravama

Policijska uprava	Prijavljena kaznena djela			Razriješena kaznena djela			Naknadno razriješena kaznena djela		
	2024.	2025.	Trend u %	2024.	2025.	Trend u %	2024.	2025.	Trend u %
zagrebačka	452	<b>348</b>	-23,0	219	<b>213</b>	-2,7	210	<b>201</b>	-4,3
splitsko-dalmatinska	47	<b>26</b>	-44,7	43	<b>19</b>	-55,8	39	<b>15</b>	-61,5
primorsko-goranska	48	<b>48</b>	0,0	35	<b>19</b>	-45,7	32	<b>17</b>	-46,9
osječko-baranjska	10	<b>16</b>	+60,0	7	<b>7</b>	0,0	5	<b>4</b>	-20,0
istarska	11	<b>21</b>	+90,9	8	<b>18</b>	+125,0	4	<b>15</b>	+275,0
dubrovačko-neretvanska	3	<b>2</b>	-33,3	3	<b>1</b>	-66,7	1	<b>1</b>	0,0
karlovačka	9	<b>8</b>	-11,1	8	<b>2</b>	-75,0	8	<b>1</b>	-87,5
sisačko-moslavačka	7	<b>3</b>	-57,1	6	<b>4</b>	-33,3	2	<b>2</b>	0,0
šibensko-kninska	11	<b>5</b>	-54,5	8	<b>5</b>	-37,5	6	<b>5</b>	-16,7
vukovarsko-srijemska	4	<b>7</b>	+75,0	3	<b>7</b>	+133,3	3	<b>6</b>	+100,0
zadarska	11	<b>16</b>	+45,5	5	<b>9</b>	+80,0	3	<b>9</b>	+200,0
bjelovarsko-bilogorska	4	<b>3</b>	-25,0	4	<b>2</b>	-50,0	4		
brodsko-posavska	4	<b>4</b>	0,0	2	<b>3</b>	+50,0	2	<b>3</b>	+50,0
koprivničko-križevačka	0	<b>1</b>			<b>1</b>				
krapinsko-zagorska	2			1			1		
ličko-senjska	3	<b>3</b>	0,0	2	<b>1</b>	-50,0	2	<b>1</b>	-50,0
međimurska	8	<b>7</b>	-12,5	7	<b>4</b>	-42,9	6	<b>3</b>	-50,0
požeško-slavonska	2	<b>0</b>		2	<b>0</b>		2	<b>0</b>	
varaždinska	11	<b>6</b>	-45,5	8	<b>6</b>	-25,0	8	<b>6</b>	-25,0
virovitičko-podravska	1	<b>4</b>	+300,0	1	<b>3</b>	+200,0	1	<b>2</b>	+100,0
<b>UKUPNO</b>	<b>648</b>	<b>528</b>	<b>-18,5</b>	<b>372</b>	<b>324</b>	<b>-12,9</b>	<b>339</b>	<b>291</b>	<b>-14,2</b>

## Poredbeni prikaz koeficijenta razriješivosti razbojništava po policijskim upravama

Policijska uprava	Koeficijent razriješivosti			Koeficijent naknadne razriješivosti		
	2024.	2025.	Trend u post.bod.	2024.	2025.	Trend u post.bod.
zagrebačka	48,5	<b>61,2</b>	+12,8	47,4	<b>59,8</b>	+12,4
splitsko-dalmatinska	91,5	<b>73,1</b>	-18,4	90,7	<b>68,2</b>	-22,5
primorsko-goranska	72,9	<b>39,6</b>	-33,3	71,1	<b>37,0</b>	-34,2
osječko-baranjska	70,0	<b>43,8</b>	-26,3	62,5	<b>30,8</b>	-31,7
istarska	72,7	<b>85,7</b>	+13,0	57,1	<b>83,3</b>	+26,2
dubrovačko-neretvanska	100,0	<b>50,0</b>	-50,0	100,0	<b>50,0</b>	-50,0
karlovačka	88,9	<b>25,0</b>	-63,9	88,9	<b>14,3</b>	-74,6
sisačko-moslavačka	85,7	<b>133,3</b>	+47,6	66,7	<b>200,0</b>	+133,3
šibensko-kninska	72,7	<b>100,0</b>	+27,3	66,7	<b>100,0</b>	+33,3
vukovarsko-srijemska	75,0	<b>100,0</b>	+25,0	75,0	<b>100,0</b>	+25,0
zadarska	45,5	<b>56,3</b>	+10,8	33,3	<b>56,3</b>	+22,9
bjelovarsko-bilogorska	100,0	<b>66,7</b>	-33,3	100,0		
brodsko-posavska	50,0	<b>75,0</b>	+25,0	50,0	<b>75,0</b>	+25,0
koprivničko-križevačka		<b>100,0</b>				
krapinsko-zagorska	50,0			50,0		
ličko-senjska	66,7	<b>33,3</b>	-33,3	66,7	<b>33,3</b>	-33,3
međimurska	87,5	<b>57,1</b>	-30,4	85,7	<b>50,0</b>	-35,7
požeško-slavonska	100,0			100,0		
varaždinska	72,7	<b>100,0</b>	+27,3	72,7	<b>100,0</b>	+27,3
virovitičko-podravska	100,0	<b>75,0</b>	-25,0	100,0	<b>66,7</b>	-33,3
<b>UKUPNO</b>	<b>57,4</b>	<b>61,4</b>	<b>+4,0</b>	<b>55,1</b>	<b>58,8</b>	<b>+3,7</b>

## Kaznena djela krađa prema objektima napada

Krađe	Prijavljena kaznena djela			Razriješena kaznena djela		Naknadno razriješena kaznena djela			
	Ukupno	Zatečen	Nepoznat	Ukupno	u %	Ukupno	u %	Ranije godine	u %
Iz kuća i stanova	449	5	432	135	30,1	118	27,3	23	22,0
Iz i sa motornih vozila	575	5	566	141	24,5	132	23,3	25	18,9
Iz trgovina	2.509	77	2.394	1.341	53,4	1.226	51,2	202	42,8
Iz ureda	19		18	9	47,4	8	44,4	4	22,2
Iz ugostiteljskih objekata	181	2	173	54	29,8	46	26,6	6	23,1
Iz škola i domova	29		25	9	31,0	5	20,0		
Motornih vozila	507	6	492	176	34,7	161	32,7	28	27,0
Bicikla	735		732	205	27,9	202	27,6	20	24,9
Iz džepova i torbica	477	3	473	101	21,2	97	20,5	17	16,9
Iz ostalih objekata	4.476	19	4.361	1.245	27,8	1.130	25,9	139	22,7
<b>UKUPNO</b>	<b>9.957</b>	<b>117</b>	<b>9.666</b>	<b>3.416</b>	<b>34,3</b>	<b>3.125</b>	<b>32,3</b>	<b>464</b>	<b>27,5</b>

## Poredbeni prikaz kaznenih djela krađa

Krađe	Prijavljena kaznena djela			Razriješena kaznena djela			Naknadno razriješena kaznena djela		
	Broj djela		Trend u %	Broj djela		Trend u %	Broj djela		Trend u %
	2024.	2025.		2024.	2025.		2024.	2025.	
Iz kuća i stanova	545	<b>449</b>	-17,6	156	<b>135</b>	-13,5	130	<b>118</b>	-9,2
Iz i sa motornih vozila	810	<b>575</b>	-29,0	211	<b>141</b>	-33,2	204	<b>132</b>	-35,3
Iz trgovina	2397	<b>2.509</b>	+4,7	1384	<b>1.341</b>	-3,1	1229	<b>1.226</b>	-0,2
Iz ureda	37	<b>19</b>	-48,6	13	<b>9</b>	-30,8	12	<b>8</b>	-33,3
Iz ugostiteljskih objekata	300	<b>181</b>	-39,7	115	<b>54</b>	-53,0	106	<b>46</b>	-56,6
Iz škola	21	<b>29</b>	+38,1	7	<b>9</b>	+28,6	6	<b>5</b>	-16,7
Motornih vozila	595	<b>507</b>	-14,8	195	<b>176</b>	-9,7	185	<b>161</b>	-13,0
Bicikla	679	<b>735</b>	+8,2	233	<b>205</b>	-12,0	229	<b>202</b>	-11,8
Iz džepova i torbica	695	<b>477</b>	-31,4	164	<b>101</b>	-38,4	156	<b>97</b>	-37,8
Iz ostalih objekata	4.677	<b>4.476</b>	-4,3	1.321	<b>1.245</b>	-5,8	1.172	<b>1.130</b>	-3,6
<b>UKUPNO</b>	<b>10.756</b>	<b>9.957</b>	<b>-7,4</b>	<b>3.799</b>	<b>3.416</b>	<b>-10,1</b>	<b>3.429</b>	<b>3.125</b>	<b>-8,9</b>

## Poredbeni prikaz koeficijenta razriješenosti kaznenih djela krađa

Krađe	Koeficijent razriješenosti			Koeficijent naknadne razriješenosti		
	2024.	2025.	Trend u post bod.	2024.	2025.	Trend u post bod.
Iz kuća i stanova	28,6	<b>30,1</b>	+1,4	25,0	<b>27,3</b>	+2,3
Iz i sa motornih vozila	26,0	<b>24,5</b>	-1,5	25,4	<b>23,3</b>	-2,1
Iz trgovina	57,7	<b>53,4</b>	-4,3	54,8	<b>51,2</b>	-3,6
Iz ureda	35,1	<b>47,4</b>	+12,2	33,3	<b>44,4</b>	+11,1
Iz ugostiteljskih objekata	38,3	<b>29,8</b>	-8,5	36,4	<b>26,6</b>	-9,8
Iz škola i domova	33,3	<b>31,0</b>	-2,3	30,0	<b>20,0</b>	-10,0
Motornih vozila	32,8	<b>34,7</b>	+1,9	31,6	<b>32,7</b>	+1,1
Bicikla	34,3	<b>27,9</b>	-6,4	33,9	<b>27,6</b>	-6,3
Iz džepova i torbica	23,6	<b>21,2</b>	-2,4	22,7	<b>20,5</b>	-2,2
Iz ostalih objekata	28,2	<b>27,8</b>	-0,4	25,9	<b>25,9</b>	+0,0
<b>UKUPNO</b>	<b>35,3</b>	<b>34,3</b>	<b>-1,0</b>	<b>33,0</b>	<b>32,3</b>	<b>-0,7</b>

## Kaznena djela krađa po policijskim upravama

Policijska uprava	Prijavljena kaznena djela			Razriješena kaznena djela		Naknadno razriješena kaznena djela			
	Ukupno	Zatečen	Nepoznat	Ukupno	u %	Ukupno	u %	Ranije godine	u %
zagrebačka	3.462	65	3.359	1.105	31,9	1.002	29,8	246	22,5
splitsko-dalmatinska	1.004	3	986	394	39,2	376	38,1	43	33,8
primorsko-goranska	960	4	935	255	26,6	230	24,6	25	21,9
osječko-baranjska	465	6	449	232	49,9	216	48,1	22	43,2
istarska	879	11	865	265	30,1	251	29,0	35	25,0
dubrovačko-neretvanska	166		157	59	35,5	50	31,8	4	29,3
karlovačka	186	6	169	92	49,5	75	44,4	1	43,8
sislačko-moslavačka	256	2	245	94	36,7	83	33,9	10	29,8
šibensko-kninska	274	2	262	97	35,4	85	32,4	5	30,5
vukovarsko-srijemska	177	3	166	85	48,0	74	44,6	8	39,8
zadarska	655	7	638	147	22,4	130	20,4	20	17,2
bjelovarsko-bilogorska	129	2	118	49	38,0	38	32,2	1	31,4
brodsko-posavska	226	2	220	68	30,1	62	28,2	6	25,5
koprivničko-križevačka	177	1	174	103	58,2	100	57,5	3	55,7
krapinsko-zagorska	119	1	113	41	34,5	35	31,0	6	25,7
ličko-senjska	127		126	41	32,3	40	31,7	6	27,0
međimurska	234		231	93	39,7	90	39,0	9	35,1
požeško-slavonska	58	1	55	33	56,9	30	54,5	5	45,5
varaždinska	293		293	125	42,7	125	42,7	9	39,6
virovitičko-podravska	110	1	105	38	34,5	33	31,4		31,4
<b>UKUPNO</b>	<b>9.957</b>	<b>117</b>	<b>9.666</b>	<b>3.416</b>	<b>34,3</b>	<b>3.125</b>	<b>32,3</b>	<b>464</b>	<b>27,5</b>

## Poredbeni prikaz kaznenih djela krađa po policijskim upravama

Policijska uprava	Prijavljena kaznena djela			Razriješena kaznena djela			Naknadno razriješena kaznena djela		
	2024.	2025.	Trend u %	2024.	2025.	Trend u %	2024.	2025.	Trend u %
zagrebačka	3.638	<b>3.462</b>	-4,8	1.241	<b>1.105</b>	-11,0	1.094	<b>1.002</b>	-8,4
splitsko-dalmatinska	1.270	<b>1.004</b>	-20,9	556	<b>394</b>	-29,1	523	<b>376</b>	-28,1
primorsko-goranska	1.093	<b>960</b>	-12,2	276	<b>255</b>	-7,6	256	<b>230</b>	-10,2
osječko-baranjska	426	<b>465</b>	+9,2	197	<b>232</b>	+17,8	175	<b>216</b>	+23,4
istarska	932	<b>879</b>	-5,7	273	<b>265</b>	-2,9	257	<b>251</b>	-2,3
dubrovačko-neretvanska	180	<b>166</b>	-7,8	57	<b>59</b>	+3,5	51	<b>50</b>	-2,0
karlovačka	205	<b>186</b>	-9,3	113	<b>92</b>	-18,6	95	<b>75</b>	-21,1
sislačko-moslavačka	292	<b>256</b>	-12,3	113	<b>94</b>	-16,8	100	<b>83</b>	-17,0
šibensko-kninska	235	<b>274</b>	+16,6	73	<b>97</b>	+32,9	67	<b>85</b>	+26,9
vukovarsko-srijemska	155	<b>177</b>	+14,2	62	<b>85</b>	+37,1	56	<b>74</b>	+32,1
zadarska	750	<b>655</b>	-12,7	202	<b>147</b>	-27,2	183	<b>130</b>	-29,0
bjelovarsko-bilogorska	141	<b>129</b>	-8,5	61	<b>49</b>	-19,7	53	<b>38</b>	-28,3
brodsko-posavska	213	<b>226</b>	+6,1	72	<b>68</b>	-5,6	61	<b>62</b>	+1,6
koprivničko-križevačka	160	<b>177</b>	+10,6	98	<b>103</b>	+5,1	94	<b>100</b>	+6,4
krapinsko-zagorska	134	<b>119</b>	-11,2	62	<b>41</b>	-33,9	47	<b>35</b>	-25,5
ličko-senjska	168	<b>127</b>	-24,4	45	<b>41</b>	-8,9	40	<b>40</b>	0,0
međimurska	275	<b>234</b>	-14,9	95	<b>93</b>	-2,1	89	<b>90</b>	+1,1
požeško-slavonska	69	<b>58</b>	-15,9	39	<b>33</b>	-15,4	36	<b>30</b>	-16,7
varaždinska	288	<b>293</b>	+1,7	110	<b>125</b>	+13,6	104	<b>125</b>	+20,2
virovitičko-podravaska	132	<b>110</b>	-16,7	54	<b>38</b>	-29,6	48	<b>33</b>	-31,3
<b>UKUPNO</b>	<b>10.756</b>	<b>9.957</b>	<b>-7,4</b>	<b>3.799</b>	<b>3.416</b>	<b>-10,1</b>	<b>3.429</b>	<b>3.125</b>	<b>-8,9</b>

## Poredbeni prikaz koeficijenta razriješenosti krađa prema policijskim upravama

Policijska uprava	Koeficijent razriješenosti			Koeficijent naknadne razriješenosti		
	2024.	2025.	Trend u post.bod.	2024.	2025.	Trend u post.bod.
zagrebačka	34,1	<b>31,9</b>	-2,2	31,3	<b>29,8</b>	-1,5
splitsko-dalmatinska	43,8	<b>39,2</b>	-4,5	42,3	<b>38,1</b>	-4,1
primorsko-goranska	25,3	<b>26,6</b>	+1,3	23,9	<b>24,6</b>	+0,7
osječko-baranjska	46,2	<b>49,9</b>	+3,6	43,3	<b>48,1</b>	+4,8
istarska	29,3	<b>30,1</b>	+0,9	28,1	<b>29,0</b>	+1,0
dubrovačko-neretvanska	31,7	<b>35,5</b>	+3,9	29,3	<b>31,8</b>	+2,5
karlovačka	55,1	<b>49,5</b>	-5,7	50,8	<b>44,4</b>	-6,4
sislačko-moslavačka	38,7	<b>36,7</b>	-2,0	35,8	<b>33,9</b>	-2,0
šibensko-kninska	31,1	<b>35,4</b>	+4,3	29,3	<b>32,4</b>	+3,2
vukovarsko-srijemska	40,0	<b>48,0</b>	+8,0	37,6	<b>44,6</b>	+7,0
zadarska	26,9	<b>22,4</b>	-4,5	25,0	<b>20,4</b>	-4,7
bjelovarsko-bilogorska	43,3	<b>38,0</b>	-5,3	39,8	<b>32,2</b>	-7,6
brodsko-posavska	33,8	<b>30,1</b>	-3,7	30,2	<b>28,2</b>	-2,0
koprivničko-križevačka	61,3	<b>58,2</b>	-3,1	60,3	<b>57,5</b>	-2,8
krapinsko-zagorska	46,3	<b>34,5</b>	-11,8	39,5	<b>31,0</b>	-8,5
ličko-senjska	26,8	<b>32,3</b>	+5,5	24,5	<b>31,7</b>	+7,2
međimurska	34,5	<b>39,7</b>	+5,2	33,1	<b>39,0</b>	+5,9
požeško-slavonska	56,5	<b>56,9</b>	+0,4	54,5	<b>54,5</b>	0,0
varaždinska	38,2	<b>42,7</b>	+4,5	36,9	<b>42,7</b>	+5,8
virovitičko-podravaska	40,9	<b>34,5</b>	-6,4	38,1	<b>31,4</b>	-6,7
<b>UKUPNO</b>	<b>35,3</b>	<b>34,3</b>	<b>-1,0</b>	<b>33,0</b>	<b>32,3</b>	<b>-0,7</b>

## Kretanje pojedinih vrsta imovinskog kriminaliteta po mjesecima

Razbojništva				
Mjesec	Usporedno		Ažurirani zbirni niz	
	2024.	2025.	2024.	2025.
Siječanj	82	51	82	51
Veljača	63	57	145	109
Ožujak	36	53	182	161
Travanj	32	40	215	201
Svibanj	27	44	242	244
Lipanj	48	48	<b>290</b>	<b>291</b>
Srpanj	52	44	343	334
Kolovoz	49	34	393	368
Rujan	43	45	436	413
Listopad	77	45	513	458
Studen	75	39	586	495
Prosinac	62	34	<b>648</b>	<b>528</b>

Provalne krađe				
Mjesec	Usporedno		Ažurirani zbirni niz	
	2024.	2025.	2024.	2025.
Siječanj	587	640	587	640
Veljača	551	482	1.144	1.124
Ožujak	640	518	1.793	1.643
Travanj	553	548	2.350	2.194
Svibanj	572	541	2.925	2.739
Lipanj	533	545	<b>3.459</b>	<b>3.287</b>
Srpanj	663	534	4.127	3.820
Kolovoz	679	668	4.809	4.488
Rujan	540	516	5.355	5.011
Listopad	566	518	5.933	5.530
Studen	652	426	6.597	5.955
Prosinac	611	398	<b>7.211</b>	<b>6.352</b>

Drške krađe				
Mjesec	Usporedno		Ažurirani zbirni niz	
	2024.	2025.	2024.	2025.
Siječanj	23	30	23	30
Veljača	25	46	46	76
Ožujak	55	38	101	114
Travanj	94	23	191	136
Svibanj	70	34	261	170
Lipanj	56	45	<b>317</b>	<b>213</b>
Srpanj	116	58	432	270
Kolovoz	84	56	515	325
Rujan	61	49	574	374
Listopad	44	51	616	424
Studen	61	25	680	449
Prosinac	67	36	<b>750</b>	<b>483</b>

Krađe i neovlaštena uporaba cest. vozila				
Mjesec	Usporedno		Ažurirani zbirni niz	
	2024.	2025.	2024.	2025.
Siječanj	63	63	63	63
Veljača	40	46	103	108
Ožujak	72	42	176	147
Travanj	76	76	249	222
Svibanj	74	64	322	286
Lipanj	71	59	<b>393</b>	<b>344</b>
Srpanj	76	86	468	431
Kolovoz	78	66	546	498
Rujan	69	50	614	548
Listopad	59	60	671	604
Studen	48	45	719	648
Prosinac	58	57	<b>776</b>	<b>704</b>

Krađe				
Mjesec	Usporedno		Ažurirani zbirni niz	
	2024.	2025.	2024.	2025.
Siječanj	741	642	741	642
Veljača	813	732	1.551	1.372
Ožujak	900	751	2.457	2.120
Travanj	795	727	3.253	2.847
Svibanj	845	764	4.092	3.603
Lipanj	959	953	<b>5.049</b>	<b>4.551</b>
Srpanj	1.235	1.151	6.279	5.698
Kolovoz	1.202	1.107	7.475	6.808
Rujan	982	973	8.448	7.777
Listopad	830	848	9.272	8.618
Studen	696	682	9.971	9.292
Prosinac	803	670	<b>10.756</b>	<b>9.957</b>

Džepne krađe				
Mjesec	Usporedno		Ažurirani zbirni niz	
	2024.	2025.	2024.	2025.
Siječanj	60	35	60	35
Veljača	80	52	142	88
Ožujak	42	41	186	129
Travanj	39	26	226	153
Svibanj	62	47	290	200
Lipanj	52	37	<b>342</b>	<b>237</b>
Srpanj	65	51	408	288
Kolovoz	81	43	488	331
Rujan	62	47	553	378
Listopad	43	26	597	407
Studen	38	40	636	451
Prosinac	57	23	<b>695</b>	<b>477</b>

## 2. 4. 4. Kaznena djela protiv okoliša

Kaznena djela protiv okoliša	Prijavljena kaznena djela			Razriješena kaznena djela		Naknadno razriješena kaznena djela			
	Ukupno	Zatečen	Nepoznat	Ukupno	u %	Ukupno	u %	Ranije godine	u %
Onečišćenje okoliša	3		3	2	66,7	2	66,7		66,7
Ugrožavanje okoliša otpadom	40	2	23	38	95,0	21	91,3		91,3
Ugrožavanje okoliša postrojenjem									
Uništavanje zaštićenih dijelova prirode	3		2	2	66,7	1	50,0		50,0
Uništavanje staništa	1		1	1	100,0	1	100,0		100,0
Trgovanje divljim vrstama	1			1	100,0				
Protuzakoniti lov i ribolov	54	3	46	27	50,0	19	41,3	1	39,1
Ubijanje ili mučenje životinja	114	1	81	57	50,0	24	29,6	1	28,4
Napuštanje životinja	13		10	11	76,9	8	80,0		15,4
Prenošenje zaraznih bolesti životinja i organizama štetnih za bilje	2	1	1	2	100,0	1	100,0		100,0
Pustošenje šuma	17		15	18	105,9	16	106,7	1	100,0
<b>Ukupno - opći kriminalitet</b>	<b>248</b>	<b>7</b>	<b>182</b>	<b>159</b>	<b>64,1</b>	<b>93</b>	<b>51,1</b>	<b>3</b>	<b>49,5</b>
Protupravna eksploatacija rudnog blaga	4		3	4	100,0	3	100,0		100,0
Protupravna gradnja	51		31	50	98,0	30	96,8		96,8
<b>Ukupno - gospodarski kriminalitet</b>	<b>55</b>		<b>34</b>	<b>54</b>	<b>98,2</b>	<b>33</b>	<b>97,1</b>		<b>97,1</b>
<b>UKUPNO</b>	<b>303</b>	<b>7</b>	<b>216</b>	<b>213</b>	<b>70,3</b>	<b>126</b>	<b>58,3</b>	<b>3</b>	<b>56,9</b>

### Poredbeni prikaz kaznenih djela protiv okoliša

Kaznena djela	Prijavljena kaznena djela			Razriješena kaznena djela		
	Broj djela		Trend u %	Broj djela		Trend u %
	2024.	2025.		2024.	2025.	
Onečišćenje okoliša	2	3	+50,0	1	2	+100,0
Ugrožavanje okoliša otpadom	30	40	+33,3	30	38	+26,7
Ugrožavanje okoliša postrojenjem	4			4		
Uništavanje zaštićenih dijelova prirode	5	3	-40,0	4	2	-50,0
Uništavanje staništa	1	1	0,0	1	1	0,0
Trgovanje divljim vrstama	3	1	-66,7	3	1	-66,7
Protuzakoniti lov i ribolov	56	54	-3,6	24	27	+12,5
Ubijanje ili mučenje životinja	131	114	-13,0	69	57	-17,4
Napuštanje životinja	5	13		2	11	
Prenošenje zaraznih bolesti životinja i organizama štetnih za bilje		2			2	
Pustošenje šuma	40	17	-57,5	39	18	-53,8
<b>Ukupno - opći kriminalitet</b>	<b>277</b>	<b>248</b>	<b>-10,5</b>	<b>177</b>	<b>159</b>	<b>-10,2</b>
Protupravna eksploatacija rudnog blaga	4	4	0,0	4	4	0,0
Protupravna gradnja	36	51	+41,7	37	50	+35,1
<b>Ukupno - gospodarski kriminalitet</b>	<b>40</b>	<b>55</b>	<b>+37,5</b>	<b>41</b>	<b>54</b>	<b>+31,7</b>
<b>UKUPNO</b>	<b>317</b>	<b>303</b>	<b>-4,4</b>	<b>218</b>	<b>213</b>	<b>-2,3</b>

## Poredbeni prikaz kaznenih djela protiv okoliša po policijskim upravama

Policijska uprava	Prijavljena kaznena djela			Razriješena kaznena djela			2025. % od ukupno prijavljenih KD	Materijalna šteta 2025. (EUR)
	Broj djela		Trend u %	Broj djela		Trend u %		
	2024.	2025.		2024.	2025.			
zagrebačka	28	17	-39,3	23	15	-34,8	5,6	48.900
splitsko-dalmatinska	43	28	-34,9	32	16	-50,0	9,2	51.278
primorsko-goranska	20	18	-10,0	13	15	+15,4	5,9	2.271
osječko-baranjska	21	16	-23,8	14	8	-42,9	5,3	10.600
istarska	22	37	+68,2	16	33	+106,3	12,2	1.000
dubrovačko-neretvanska	13	8	-38,5	13	6	-53,8	2,6	
karlovačka	3	4	+33,3	3	3	0,0	1,3	115
sislačko-moslavačka	46	26	-43,5	38	22	-42,1	8,6	37.269
šibensko-kninska	17	18	+5,9	12	16	+33,3	5,9	7.000
wukovarsko-srijemska	10	13	+30,0	3	7	+133,3	4,3	2.700
zadarska	18	26	+44,4	10	18	+80,0	8,6	20.127
bjelovarsko-bilogorska	16	7	-56,3	9	2	-77,8	2,3	2.459
brodsko-posavska	10	15	+50,0	6	11	+83,3	5,0	500
koprivničko-križevačka	4	8	+100,0	2	4	+100,0	2,6	1.592
krapinsko-zagorska	6	15	+150,0	5	10	+100,0	5,0	650
ličko-senjska	6	11	+83,3	2	9	+350,0	3,6	3.000
međimurska	7	13	+85,7	5	5	0,0	4,3	42.599
požeško-slavonska	8	5	-37,5	4	2	-50,0	1,7	1.000
varaždinska	5	7	+40,0	4	5	+25,0	2,3	2.150
virovitičko-podravska	14	11	-21,4	4	6	+50,0	3,6	2.980
<b>UKUPNO</b>	<b>317</b>	<b>303</b>	<b>-4,4</b>	<b>218</b>	<b>213</b>	<b>-2,3</b>	<b>100,0</b>	<b>238.190</b>

## 2. 4. 5. Kaznena djela protiv opće sigurnosti

Kaznena djela	Prijavljena kaznena djela			Razriješena kaznena djela		Naknadno razriješena kaznena djela			
	Ukupno	Zatečen	Nepoznat	Ukupno	u %	Ukupno	u %	Ranije godine	u %
Dovođenje u opasnost života i imovine općeopasnom radnjom ili sredstvom	412	15	278	305	74,0	171	61,5	13	56,8
Uništenje ili oštećenje javnih naprava	4		4	4	100,0	4	100,0		100,0
Uništenje ili oštećenje zaštitnih naprava na radu	1			1	100,0				
Uništenje, oštećenje ili zlouporaba znakova za opasnost	3		3	1	33,3	1	33,3		33,3
Opasno izvođenje građevinskih radova	10		5	11	110,0	6	120,0	1	100,0
<b>Ukupno - opći kriminalitet</b>	<b>430</b>	<b>15</b>	<b>290</b>	<b>322</b>	<b>74,9</b>	<b>182</b>	<b>62,8</b>	<b>14</b>	<b>57,9</b>
<b>UKUPNO</b>	<b>430</b>	<b>15</b>	<b>290</b>	<b>322</b>	<b>74,9</b>	<b>182</b>	<b>62,8</b>	<b>14</b>	<b>57,9</b>

## Poredbeni prikaz kaznenih djela protiv opće sigurnosti

Kaznena djela	Prijavljena kaznena djela			Razriješena kaznena djela			Naknadno razriješena kaznena djela		
	Broj djela		Trend u %	Broj djela		Trend u %	Broj djela		Trend u %
	2024.	2025.		2024.	2025.		2024.	2025.	
Dovođenje u opasnost života i imovine općeopasnom radnjom ili sredstvom	379	412	+8,7	310	305	-1,6	163	171	+4,9
Uništenje ili oštećenje javnih naprava	14	4	-71,4	8	4	-50,0	5	4	-20,0
Uništenje ili oštećenje zaštitnih naprava na radu		1			1				
Uništenje, oštećenje ili zlouporaba znakova za opasnost	6	3	-50,0	2	1	-50,0	2	1	-50,0
Opasno izvođenje građevinskih radova	14	10	-28,6	13	11	-15,4	10	6	-40,0
<b>Ukupno - opći kriminalitet</b>	<b>413</b>	<b>430</b>	<b>+4,1</b>	<b>333</b>	<b>322</b>	<b>-3,3</b>	<b>180</b>	<b>182</b>	<b>+1,1</b>
<b>UKUPNO</b>	<b>413</b>	<b>430</b>	<b>+4,1</b>	<b>333</b>	<b>322</b>	<b>-3,3</b>	<b>180</b>	<b>182</b>	<b>+1,1</b>

## Rasprostranjenost kaznenih djela protiv opće sigurnosti po policijskim upravama

Policijska uprava	Prijavljena kaznena djela			Razriješena kaznena djela			2025. % od ukupno prijavljenih KD	Materijalna šteta 2025. (EUR)
	Broj djela		Trend u %	Broj djela		Trend u %		
	2024.	2025.		2024.	2025.			
zagrebačka	62	77	+24,2	42	60	+42,9	17,9	20.341.733
splitsko-dalmatinska	60	62	+3,3	48	50	+4,2	14,4	1.582.975
primorsko-goranska	23	37	+60,9	18	25	+38,9	8,6	427.200
osječko-baranjska	34	16	-52,9	33	12	-63,6	3,7	24.500
istarska	25	24	-4,0	20	10	-50,0	5,6	620.800
dubrovačko-neretvanska	11	18	+63,6	11	15	+36,4	4,2	13.731
karlovačka	18	10	-44,4	18	6	-66,7	2,3	100.200
sisачko-moslavačka	17	13	-23,5	14	12	-14,3	3,0	76.500
šibensko-kninska	30	46	+53,3	27	45	+66,7	10,7	58.382
wukovarsko-srijemska	7	7	0,0	3	5	+66,7	1,6	60.500
zadarska	30	43	+43,3	25	18	-28,0	10,0	2.201.300
bjelovarsko-bilogorska	7	6	-14,3	5	5	0,0	1,4	50.000
brodsko-posavska	34	14	-58,8	25	9	-64,0	3,3	25.841
koprivničko-križevačka	7	4	-42,9	6	4	-33,3	0,9	200
krapinsko-zagorska	10	14	+40,0	9	12	+33,3	3,3	34.300
ličko-senjska	9	11	+22,2	8	8	0,0	2,6	16.200
međimurska	2	7	+250,0		5		1,6	15.600
požeško-slavonska	5	10	+100,0	4	10	+150,0	2,3	
varaždinska	10	8	-20,0	5	5	0,0	1,9	75.200
virovitičko-podravska	12	3	-75,0	12	6	-50,0	0,7	
<b>UKUPNO</b>	<b>413</b>	<b>430</b>	<b>+4,1</b>	<b>333</b>	<b>322</b>	<b>-3,3</b>	<b>100,0</b>	<b>25.725.162</b>

## 2. 5. Kaznena djela terorizma, ekstremnog nasilja i ratnih zločina

### Poredbeni prikaz kaznenih djela terorizma i ekstremnog nasilja

Kaznena djela	Prijavljena kaznena djela			Razriješena kaznena djela			2025. % od ukupno prijavljenih KD
	Broj djela		Trend u %	Broj djela		Trend u %	
	2024.	2025.		2024.	2025.		
Terorizam (u svezi čl. 103.)		1			1		1,8
Povreda ravnopravnosti		1			1		1,8
Povreda slobode izražavanja nacionalne pripadnosti		1			1		1,8
Izazivanje nereda	28	11	-60,7	28	12	-57,1	19,6
Javno poticanje na nasilje i mržnju	21	33	+57,1	19	27	+42,1	58,9
Uništenje i krivotvorenje izbornih isprava		1			1		1,8
Povreda ugleda Republike Hrvatske	8	7	-12,5	5	3	-40,0	12,5
Zlostavljanje i ponižavanje podređenog ili mlađeg u službi		1					1,8
<b>UKUPNO</b>	<b>57</b>	<b>56</b>	<b>-1,8</b>	<b>52</b>	<b>46</b>	<b>-11,5</b>	<b>100,0</b>

### Kaznena djela terorizma i ekstremnog nasilja po policijskim upravama

Policijska uprava	Prijavljena kaznena djela			Razriješena kaznena djela		Naknadno razriješena kaznena djela			
	Ukupno	Zatečen	Nepoznat	Ukupno	u %	Ukupno	u %	Ranije godine	u %
zagrebačka	11		6	10	90,9	5	83,3		83,3
splitsko-dalmatinska	18	1	16	16	88,9	14	87,5	1	81,3
primorsko-goranska									
osječko-baranjska	2		1	1	50,0				
istarska	3		3	2	66,7	2	66,7		66,7
dubrovačko-neretvanska	3		1	3	100,0	1	100,0		100,0
karlovačka	6		5	5	83,3	4	80,0		80,0
sislačko-moslavačka	4		3	3	75,0	2	66,7		66,7
šibensko-kninska	1		1	1	100,0	1	100,0		100,0
vukovarsko-srijemska	4		3	3	75,0	2	66,7		66,7
zadarska	1		1						
bjelovarsko-bilogorska	1			1	100,0				
brodsko-posavska	1		1						
koprivničko-križevačka									
krapinsko-zagorska									
ličko-senjska									
međimurska	1		1	1	100,0	1	100,0		100,0
požeško-slavonska									
varaždinska									
virovitičko-podravska									
<b>UKUPNO</b>	<b>56</b>	<b>1</b>	<b>42</b>	<b>46</b>	<b>82,1</b>	<b>32</b>	<b>76,2</b>	<b>1</b>	<b>73,8</b>

**Poredbeni prikaz kaznenih djela terorizma i ekstremnog nasilja  
po policijskim upravama**

Policijska uprava	Prijavljena kaznena djela			Razriješena kaznena djela			2025. % od ukupno prijavljenih KD
	Broj djela		Trend u %	Broj djela		Trend u %	
	2024.	2025.		2024.	2025.		
zagrebačka	3	11	+266,7	3	10	+233,3	19,6
splitsko-dalmatinska	32	18	-43,8	30	16	-46,7	32,1
primorsko-goranska							
osječko-baranjska	2	2	0,0	2	1	-50,0	3,6
istarska	4	3	-25,0	2	2	0,0	5,4
dubrovačko-neretvanska		3			3		5,4
karlovačka	4	6	+50,0	4	5	+25,0	10,7
sisačko-moslavačka	2	4	+100,0	2	3	+50,0	7,1
šibensko-kninska	1	1	0,0	1	1	0,0	1,8
vukovarsko-srijemska	5	4	-20,0	5	3	-40,0	7,1
zadarska	1	1	0,0				1,8
bjelovarsko-bilogorska		1			1		1,8
brodsko-posavska		1					1,8
koprivničko-križevačka							
krapinsko-zagorska							
ličko-senjska	1			1			0,0
međimurska		1			1		1,8
požeško-slavonska	1			1			
varaždinska	1			1			
virovitičko-podravska							
<b>UKUPNO</b>	<b>57</b>	<b>56</b>	<b>-1,8</b>	<b>52</b>	<b>46</b>	<b>-11,5</b>	<b>100,0</b>

**Poredbeni prikaz kaznenih djela počinjena u vezi sa čl. 87. st. 21. KZ-a –  
zločin iz mržnje**

Čl. KZ-a	Kaznena djela počinjena u vezi sa čl. 87. st. 21 KZ-a - zločin iz mržnje	Prijavljena kaznena djela			Razriješena kaznena djela		
		2024.	2025.	Trend u %	2024.	2025.	Trend u %
117.	Tjelesna ozljeda	5	3	-40,0	4	3	-25,0
118.	Teška tjelesna ozljeda	11	6	-45,5	10	5	-50,0
126.	Povreda slobode izražavanja nacionalne pripadnosti		1			1	
136.	Protupravno oduzimanje slobode	1			1		
139.	Prijetnja	26	27	3,8	25	25	0,0
140.	Nametljivo ponašanje	1			1		
179.A	Nasilje u obitelji	1	4	300,0	1	4	300,0
215.	Dovođenje u opasnost života i imovine općeopasnom radnjom ili sredstvom		1			1	
228.	Krađa	1			1		
229.	Teška krađa	1	1	0,0	1	1	0,0
230.	Razbojništvo	3	4	+33,3	2	4	100,0
231.	Razbojnička krađa						
235.	Oštećenje tuđe stvari	12	12	0,0	6	4	-33,3
236.	Prijevarama						
243.	Iznuda						
323.A	Nasilničko ponašanje	11	16	+45,5	9	15	66,7
349.	Povreda ugleda Republike Hrvatske	2			2		
<b>UKUPNO</b>	<b>(u vezi sa čl. 87. st. 21)</b>	<b>75</b>	<b>75</b>	<b>0,0</b>	<b>63</b>	<b>63</b>	<b>0,0</b>
325.	Javno poticanje na nasilje i mržnju	21	33	+57,1	19	27	42,1

### Kaznena djela počinjena u vezi sa čl. 87. st. 21. KZ-a – zločin iz mržnje po policijskim upravama

Policijska uprava	Prijavljena kaznena djela			Razriješena kaznena djela		Naknadno razriješena kaznena djela			
	Ukupno	Zatečen	Nepoznat	Ukupno	u %	Ukupno	u %	Ranije godine	u %
zagrebačka	20		9	19	95,0	8	88,9	2	66,7
splitsko-dalmatinska	12		10	10	83,3	8	80,0		80,0
primorsko-goranska									
osječko-baranjska	2			2	100,0				
istarska	8		7	5	62,5	4	57,1		57,1
dubrovačko-neretvanska	6		6	6	100,0	6	100,0		100,0
karlovačka	3		1	3	100,0	1	100,0		100,0
sisačko-moslavačka	6		1	5	83,3				
šibensko-kninska	7			7	100,0				
wukovarsko-srijemska	1		1	1	100,0	1	100,0		100,0
zadarska	1		1						
bjelovarsko-bilogorska									
brodsko-posavska	5		5	1	20,0	1	20,0		20,0
koprivničko-križevačka	2		2	2	100,0	2	100,0		100,0
krapinsko-zagorska									
ličko-senjska									
međimurska									
požeško-slavonska	2		2	2	100,0	2	100,0		100,0
varaždinska									
virovitičko-podravska									
<b>UKUPNO</b>	<b>75</b>	<b>0</b>	<b>45</b>	<b>63</b>	<b>84,0</b>	<b>33</b>	<b>73,3</b>	<b>2</b>	<b>68,9</b>

### Poredbeni prikaz kaznenih djela počinjena u vezi sa čl. 87. st. 21. KZ-a – zločin iz mržnje po policijskim upravama

Policijska uprava	Prijavljena kaznena djela			Razriješena kaznena djela			2025. % od ukupno prijavljenih KD
	Broj djela		Trend u %	Broj djela		Trend u %	
	2024.	2025.		2024.	2025.		
zagrebačka	23	20	-13,0	20	19	-5,0	26,7
splitsko-dalmatinska	28	12	-57,1	24	10	-58,3	16,0
primorsko-goranska							
osječko-baranjska	5	2	-60,0	5	2	-60,0	2,7
istarska	2	8	+300,0	1	5	+400,0	10,7
dubrovačko-neretvanska	3	6	+100,0	3	6	+100,0	8,0
karlovačka		3			3		4,0
sisačko-moslavačka	6	6	0,0	5	5	0,0	8,0
šibensko-kninska	1	7	+600,0		7		9,3
wukovarsko-srijemska	3	1	-66,7	1	1	0,0	1,3
zadarska	1	1	0,0	1			1,3
bjelovarsko-bilogorska							
brodsko-posavska		5			1		6,7
koprivničko-križevačka	1	2	+100,0	1	2	+100,0	2,7
krapinsko-zagorska							
ličko-senjska							
međimurska							
požeško-slavonska	1	2	+100,0	1	2	+100,0	2,7
varaždinska							
virovitičko-podravska	1			1			
<b>UKUPNO</b>	<b>75</b>	<b>75</b>	<b>0,0</b>	<b>63</b>	<b>63</b>	<b>0,0</b>	<b>100,0</b>

### Kaznena djela počinjena u vezi sa čl. 87. st. 21. KZ-a – zločin iz mržnje prema motivima

Čl. KZ-a	Kaznena djela počinjena u vezi sa čl. 87 st. 21 KZ-a - zločin iz mržnje	UKUPNO	Rasna pripadnost	Vjeroispovijest	Nacionalno podrijetlo	Invaliditet	Spol	Spolno opredjeljenje	Rodni identitet	Boja kože	Jezična pripadnost
117.	Tjelesna ozljeda	3			2			1			
118.	Teška tjelesna ozljeda	6			4			1		1	
126.	Povreda slobode izražavanja nacionalne pripadnosti	1			1						
139.	Prijetnja	27	1	3	17	2		4			
179.A	Nasilje u obitelji	4			1			3			
215.	Dovođenje u opasnost života i imovine općeopasnom radnjom ili sredstvom	1			1						
228.	Krađa										
229.	Teška krađa	1				1					
230.	Razbojništvo	4	2		1					1	
235.	Oštećenje tuđe stvari	12	1	1	10						
323.A	Nasilničko ponašanje	16	2		13			1			
<b>UKUPNO</b> (u vezi sa čl. 87. st. 21)		<b>75</b>	<b>6</b>	<b>4</b>	<b>50</b>	<b>3</b>		<b>10</b>		<b>2</b>	

### Poredbeni prikaz kaznenih djela ratnih zločina

Kaznena djela	Prijavljena kaznena djela			Razriješena kaznena djela			2025. % od ukupno prijavljenih KD
	Broj djela		Trend u %	Broj djela		Trend u %	
	2024.	2025.		2024.	2025.		
Ratni zločin	88	85	-3,4	95	86	-9,5	78,7
Odgovornost zapovjednika	38	23	-39,5	38	23	-39,5	21,3
<b>UKUPNO</b>	<b>126</b>	<b>108</b>	<b>-14,3</b>	<b>133</b>	<b>109</b>	<b>-18,0</b>	<b>100,0</b>

### Kaznena djela ratnih zločina po policijskim upravama

Policijska uprava	Prijavljena kaznena djela			Razriješena kaznena djela		Naknadno razriješena kaznena djela			
	Ukupno	Zatečen	Nepoznat	Ukupno	u %	Ukupno	u %	Ranije godine	u %
zagrebačka	5		5	5	100,0	5	100,0		100,0
splitsko-dalmatinska									
primorsko-goranska									
osječko-baranjska	3		3	3	100,0	3	100,0		100,0
istarska									
dubrovačko-neretvanska									
karlovačka	1		1	1	100,0	1	100,0		100,0
sisačko-moslavačka	17		17	17	100,0	17	100,0		100,0
šibensko-kninska	43		43	43	100,0	43	100,0		100,0
wukovarsko-srijemska									
zadarska	1		1	2	200,0	2	200,0	1	100,0
bjelovarsko-bilogorska									
brodsko-posavska									
koprivničko-križevačka									
krapinsko-zagorska									
ličko-senjska	38		38	38	100,0	38	100,0		100,0
međimurska									
požeško-slavonska									
varaždinska									
virovitičko-podravska									
<b>UKUPNO</b>	<b>108</b>	<b>0</b>	<b>108</b>	<b>109</b>	<b>100,9</b>	<b>109</b>	<b>100,9</b>	<b>1</b>	<b>100,0</b>

## Poredbeni prikaz kaznenih djela ratnih zločina po policijskim upravama

Policijska uprava	Prijavljena kaznena djela			Razriješena kaznena djela			Naknadno razriješena kaznena djela		
	2024.	2025.	Trend u %	2024.	2025.	Trend u %	2024.	2025.	Trend u %
zagrebačka		5			5			5	
splitsko-dalmatinska									
primorsko-goranska									
osječko-baranjska	31	3	-90,3	31	3	-90,3	31	3	-90,3
istarska									
dubrovačko-neretvanska									
karlovačka	37	1	-97,3	37	1	-97,3	37	1	-97,3
sisačko-moslavačka	2	17	+750,0	9	17	+88,9	9	17	+88,9
šibensko-kninska	49	43	-12,2	49	43	-12,2	49	43	-12,2
vukovarsko-srijemska	7			7			7		
zadarska		1			2			2	
bjelovarsko-bilogorska									
brodsko-posavska									
koprivničko-križevačka									
krapinsko-zagorska									
ličko-senjska		38			38			38	
međimurska									
požeško-slavonska									
varaždinska									
virovitičko-podravska									
<b>UKUPNO</b>	<b>126</b>	<b>108</b>	<b>-14,3</b>	<b>133</b>	<b>109</b>	<b>-18,0</b>	<b>133</b>	<b>109</b>	<b>-18,0</b>

## 2. 6. Organizirani kriminalitet

### Poredbeni prikaz kaznenih djela organiziranog kriminaliteta

Kaznena djela	Prijavljena kaznena djela			Razriješena kaznena djela			2025. % od ukupno prijavljenih KD
	Broj djela		Trend u %	Broj djela		Trend u %	
	2024.	2025.		2024.	2025.		
Ropstvo		6			6		0,2
Trgovanje ljudima	15	17	+13,3	15	17	+13,3	0,7
Otmica		3			3		0,1
Prostitucija	74	34	-54,1	68	26	-61,8	1,4
Nedozvoljena igra na sreću	5	4	-20,0	5	4	-20,0	0,2
Lihvarski ugovor	4	3	-25,0	4	3	-25,0	0,1
Iznuda	340	302	-11,2	223	244	+9,4	12,2
Nedozvoljeno posjedovanje bezgotovinskog instrumenta plaćanja	6	7	+16,7	5	6	+20,0	0,3
Izbjegavanje carinskog nadzora	21	24	+14,3	21	22	+4,8	1,0
Nedozvoljena proizvodnja	1	3	+200,0	1	3		0,1
Nedozvoljena trgovina	257	249	-3,1	257	249	-3,1	10,0
Krivotvorenje novca	316	204	-35,4	184	179	-2,7	8,2
Krivotvorenje znakova za vrijednost	1			1			
Izrada, nabavljanje, posjedovanje, prodaja ili davanje na uporabu sredstava za krivotvorenje	2	2	0,0	2	2	0,0	0,1
Nedozvoljeno obavljanje istraživačkih radova i prisvajanje kulturnog dobra	1	2	+100,0	1	2	+100,0	0,1
Protupravna naplata	62	84	+35,5	62	76	+22,6	3,4
Protuzakonito ulaženje, kretanje i boravak u Republici Hrvatskoj	1.664	1.159	-30,3	1.612	1.141	-29,2	46,7
Zločinačko udruženje	27	16	-40,7	27	16	-40,7	0,6
Nedozvoljeno posjedovanje, izrada i nabavljanje oružja i eksplozivnih tvari	361	362	+0,3	361	363	+0,6	14,6
Izrada, nabavljanje, posjedovanje, prodaja ili davanje na uporabu sredstva za zlouporabu bezgotovinskih instrumenata plaćanja	1	1	0,0	1	1	0,0	0,0
<b>UKUPNO</b>	<b>3.158</b>	<b>2.482</b>	<b>-21,4</b>	<b>2.850</b>	<b>2.363</b>	<b>-17,1</b>	<b>100,0</b>

### Rasprostranjenost kaznenih djela organiziranog kriminaliteta po policijskim upravama

Policijska uprava	Prijavljena kaznena djela			Razriješena kaznena djela			2025. % od ukupno prijavljenih KD	Materijalna šteta 2025. (EUR)
	Broj djela		Trend u %	Broj djela		Trend u %		
	2024.	2025.		2024.	2025.			
zagrebačka	415	294	-29,2	397	283	-28,7	11,8	5.335.105
splitsko-dalmatinska	268	251	-6,3	231	214	-7,4	10,1	801.466
primorsko-goranska	284	215	-24,3	174	209	+20,1	8,7	492.736
osječko-baranjska	99	74	-25,3	83	73	-12,0	3,0	623.070
istarska	156	97	-37,8	149	88	-40,9	3,9	88.882
dubrovačko-neretvanska	127	119	-6,3	122	119	-2,5	4,8	3.048
karlovačka	386	281	-27,2	369	277	-24,9	11,3	2.050
sisačko-moslavačka	333	214	-35,7	316	208	-34,2	8,6	2.770
šibensko-kninska	75	78	+4,0	72	77	+6,9	3,1	6.930
wukovarsko-srijemska	135	87	-35,6	109	84	-22,9	3,5	295.753
zadarska	119	78	-34,5	111	76	-31,5	3,1	319.450
bjelovarsko-bilogorska	37	27	-27,0	33	23	-30,3	1,1	56.100
brodsko-posavska	210	126	-40,0	202	117	-42,1	5,1	372.200
koprivničko-križevačka	146	128	-12,3	143	123	-14,0	5,2	62.700
krapinsko-zagorska	78	42	-46,2	66	35	-47,0	1,7	18.905
ličko-senjska	79	174	+120,3	68	165	+142,6	7,0	1.660
međimurska	56	40	-28,6	54	40	-25,9	1,6	4.410
požeško-slavonska	44	32	-27,3	45	30	-33,3	1,3	59.447
varaždinska	65	73	+12,3	63	73	+15,9	2,9	185.495
virovitičko-podravska	46	52	+13,0	43	49	+14,0	2,1	313.045
<b>UKUPNO</b>	<b>3.158</b>	<b>2.482</b>	<b>-21,4</b>	<b>2.850</b>	<b>2.363</b>	<b>-17,1</b>	<b>100,0</b>	<b>9.045.222</b>

## Poredbeni prikaz kaznenih djela počinjenih u sastavu zločinačkog udruženja

Broj Glave KZ-a	Čl. KZ-a	Naziv kaznenog djela /Glave KZ-a	Prijavljena kaznena djela u svezi s člankom 329. KZ-a		Trend u %
			2024.	2025.	
GLAVA 10:	<b>Kaznena djela protiv života i tijela</b>		1	1	0,0
	117.	Tjelesna ozljeda	1		
	118.	Teška tjelesna ozljeda		1	
GLAVA 14:	<b>Kaznena djela protiv privatnosti</b>		1		
	146.	Nedozvoljena uporaba osobnih podataka	1		
GLAVA 16:	<b>Kaznena djela protiv spolne slobode</b>			1	
	153.	Silovanje		1	
GLAVA 19:	<b>Kaznena djela protiv zdravlja ljudi</b>		146	185	+26,7
	190.	Neovlaštena proizvodnja i promet drogama	146	185	+26,7
GLAVA 20:	<b>Kaznena djela protiv okoliša</b>			4	
	196.	Ugrožavanje okoliša otpadom		4	
GLAVA 21:	<b>Kaznena djela protiv opće sigurnosti</b>		1		
	215.	Dovođenje u opasnost života i imovine sustavom umjetne inteligencije	1		
GLAVA 23:	<b>Kaznena djela protiv imovine</b>		3	18	+500,0
	228.	Krađa		11	
	229.	Teška krađa	2	4	+100,0
	235.	Oštećenje tuđe stvari	1		
	236.	Prijevarena		3	
GLAVA 24:	<b>Kaznena djela protiv gospodarstva</b>		116	33	-71,6
	246.	Zlouporaba povjerenja u gospodarskom poslovanju	5		
	256.	Utaja poreza ili carine	11	12	+9,1
	257.	Izbjegavanje carinskog nadzora	8	1	-87,5
	264.	Nedozvoljena trgovina	46	9	-80,4
GLAVA 25:	<b>Kaznena djela protiv računalnih sustava, programa i podataka</b>		5	2	-60,0
	271.	Računalna prijevarena	5	2	-60,0
GLAVA 26:	<b>Kaznena djela krivotvorenja</b>		1	9	+800,0
	278.	Krivotvorenje isprave	1	7	+600,0
	279.	Krivotvorenje službene ili poslovne isprave		2	
GLAVA 27:	<b>Kaznena djela protiv intelektualnog</b>		1		
	285.	Nedozvoljena uporaba autorskog djela ili izvedbe umjetnika izvođača	1		
GLAVA 28:	<b>Kaznena djela protiv službene dužnosti</b>		15	12	-20,0
	291.	Zlouporaba položaja i ovlasti	1	3	+200,0
	293.	Primanje mita	4		
	294.	Davanje mita	10	1	-90,0
	295.	Trgovanje utjecajem		4	
GLAVA 29:	<b>Kaznena djela protiv pravosuđa</b>		1		
	306.	Sprječavanje dokazivanja	1		
GLAVA 30:	<b>Kaznena djela protiv javnog reda</b>		59	16	-72,9
	326.	Protuzakonito ulaženje, kretanje i boravak u Republici Hrvatskoj, drugoj državi članici EU ili potpisnici Šengenskog sporazuma	59	14	-76,3
	331.	Nedozvoljeno posjedovanje, izrada i nabavljanje oružja i eksplozivnih tvari		2	
<b>UKUPNO</b>			<b>350</b>	<b>281</b>	<b>-19,7</b>

## Počinitelji kaznenih djela organiziranog kriminaliteta prema kaznenim djelima

Počinitelji	Počinitelji kaznenih djela		Trend u %	Prosječan broj kaznenih djela po počinitelju		Prosjek + -
	2024.	2025.		2024.	2025.	
Ropstvo		4			1,5	
Trgovanje ljudima	20	22	+10,0	0,8	0,8	+0,0
Otmica		2			1,5	
Prostitucija	29	15	-48,3	2,6	2,3	-0,3
Nedozvoljena igra na sreću	7	7	0,0	0,7	0,6	
Lihvarski ugovor	4	1	-75,0	1,0	3,0	+2,0
Iznuda	143	172	+20,3	2,4	1,8	-0,6
Nedozvoljeno posjedovanje bezgotovinskog instrumenta plaćanja	1	3	+200,0	6	2,3	-3,7
Izbjegavanje carinskog nadzora	16	17	+6,3	1,3	1,4	+0,1
Nedozvoljena proizvodnja	3	5	+66,7	0,3	0,6	+0,3
Nedozvoljena trgovina	123	98	-20,3	2,1	2,5	+0,5
Krivotvorenje novca	45	40	-11,1	7,0	5,1	-1,9
Krivotvorenje znakova za vrijednost	1			1,0		
Izrada, nabavljanje, posjedovanje, prodaja ili davanje na uporabu sredstava za krivotvorenje	1	1	0,0	2,0	2,0	0,0
Nedozvoljeno obavljanje istraživačkih radova i prisvajanje kulturnog dobra		2			1,0	
Protupravna naplata	45	56	+24,4	1,4	1,5	+0,1
Protuzakonito ulaženje, kretanje i boravak u Republici Hrvatskoj	1.611	1.076	-33,2	1,0	1,1	+0,0
Zločinačko udruženje	1	5	+400,0	27,0	3,2	-23,8
Nedozvoljeno posjedovanje, izrada i nabavljanje oružja i eksplozivnih tvari	181	181	0,0	2,0	2,0	+0,0
Izrada, nabavljanje, posjedovanje, prodaja ili davanje na uporabu sredstva za zlouporabu bezgotovinskih instrumenata plaćanja						
<b>UKUPNO</b>	<b>2.231</b>	<b>1.707</b>	<b>-23,5</b>	<b>1,4</b>	<b>1,5</b>	<b>+0,0</b>

## Počinitelji kaznenih djela organiziranog kriminaliteta po policijskim upravama

Policijska uprava	Počinitelji kaznenih djela		Trend u %	Prosječan broj kazn. djela po počinitelju		Prosjek + -
	2024.	2025.		2024.	2025.	
zagrebačka	325	237	-27,1	1,3	1,2	-0,0
splitsko-dalmatinska	211	141	-33,2	1,3	1,8	+0,5
primorsko-goranska	117	106	-9,4	2,4	2,0	-0,4
osječko-baranjska	44	54	+22,7	2,3	1,4	-0,9
istarska	60	50	-16,7	2,6	1,9	-0,7
dubrovačko-neretvanska	93	98	+5,4	1,4	1,2	-0,2
karlovačka	365	270	-26,0	1,1	1,0	-0,0
sislačko-moslavačka	275	191	-30,5	1,2	1,1	-0,1
šibensko-kninska	54	43	-20,4	1,4	1,8	+0,4
vukovarsko-srijemska	96	52	-45,8	1,4	1,7	+0,3
zadarska	38	32	-15,8		2,4	-0,7
bjelovarsko-bilogorska	15	15	0,0	2,5	1,8	-0,7
brodsko-posavska	221	114	-48,4		1,1	+0,2
koprivničko-križevačka	45	32	-28,9	3,2	4,0	+0,8
krapinsko-zagorska	51	29	-43,1	1,5	1,4	-0,1
ličko-senjska	56	102	+82,1		1,7	+0,3
međimurska	49	39	-20,4	1,1	1,0	-0,1
požeško-slavonska	29	18	-37,9	1,5	1,8	+0,3
varaždinska	57	70	+22,8	1,1	1,0	-0,1
virovitičko-podravska	30	14	-53,3	1,5		+2,2
<b>UKUPNO</b>	<b>2.231</b>	<b>1.707</b>	<b>-23,5</b>	<b>1,4</b>	<b>1,5</b>	<b>+0,0</b>

## 2. 7. Gospodarski kriminalitet

### Poredbeni prikaz kaznenih djela gospodarskog kriminaliteta

Kaznena djela	Prijavljena kaznena djela			Razriješena kaznena djela			2025. % od ukupno prijavljenih KD
	Broj djela		Trend u %	Broj djela		Trend u %	
	2024.	2025.		2024.	2025.		
Neisplata plaće	91	116	+27,5	90	114	+26,7	2,4
Zlostavljanje na radu	2	3	+50,0	2	3	+50,0	0,1
Povreda prava iz socijalnog osiguranja	48	50	+4,2	47	50	+6,4	1,0
Protuzakonito zapošljavanje	29	16	-44,8	29	16	-44,8	0,3
Proizvodnja i stavljanje u promet proizvoda štetnih za ljudsko zdravlje		1			1		0,0
Protupravna eksploatacija rudnog blaga	4	4	0,0	4	4	0,0	0,1
Protupravna gradnja	36	51	+41,7	37	50	+35,1	1,0
Pronevjera	325	553	+70,2	316	524	+65,8	11,3
Prijevara (ratno profiterstvo)	1	4	+300,0	1	1	0,0	0,1
Zloupotrebavanje osiguranja	1			1			
Zloupotrebavanje povjerenja	29	8	-72,4	29	8	-72,4	0,2
Povreda tuđih prava	14	17	+21,4	13	18	+38,5	0,3
Zloupotrebavanje povjerenja u gospodarskom poslovanju	700	439	-37,3	700	440	-37,1	9,0
Prijevara u gospodarskom poslovanju	253	484	+91,3	234	478	+104,3	9,9
Povreda obveze vođenja trgovačkih i poslovnih knjiga	134	174	+29,9	134	175	+30,6	3,6
Prouzročenje stečaja	21	43	+104,8	21	45	+114,3	0,9
Pogodovanje vjerovnika	3	8	+166,7	3	8	+166,7	0,2
Primanje mita u gospodarskom poslovanju	2	1	-50,0	2	1	-50,0	0,0
Davanje mita u gospodarskom poslovanju	2	2	0,0	2	2	0,0	0,0
Zloupotrebavanje u postupku javne nabave		4			4		0,1
Zavaravajuće oglašavanje		8			8		0,2
Utaja poreza ili carine	277	306	+10,5	277	306	+10,5	6,3
Izbjegavanje carinskog nadzora	6	8	+33,3	6	8	+33,3	0,2
Subvencijska prijevara	46	18	-60,9	46	18	-60,9	0,4
Neovlaštena uporaba tuđe tvrtke	2	3	+50,0	2	3	+50,0	0,1
Nedozvoljena proizvodnja*	1			1			
Nedozvoljena trgovina	43	26	-39,5	43	26	-39,5	0,5
Pranje novca	141	345	+144,7	150	363	+142,0	7,1
Krivotvorenje znakova za obilježavanje robe, mjera i utega	13			13			
Krivotvorenje službene ili poslovne isprave	1.118	1.379	+23,3	1.118	1.380	+23,4	28,2
Zloupotrebavanje osobne isprave	73	36	-50,7	70	33	-52,9	0,7
Izdavanje i uporaba neistinite liječničke ili veterinarske svjedočbe		3			3		0,1
Zloupotrebavanje položaja i ovlasti	416	458	+10,1	416	457	+9,9	9,4
Nezakonito pogodovanje	3	11	+266,7	3	11	+266,7	0,2
Primanje mita	58	122	+110,3	58	122	+110,3	2,5
Davanje mita	113	129	+14,2	113	129	+14,2	2,6
Trgovanje utjecajem	5	11	+120,0	5	11	+120,0	0,2
Davanje mita za trgovanje utjecajem	2	7	+250,0	2	7	+250,0	0,1
Odavanje službene tajne	2	5	+150,0	2	5	+150,0	0,1
Neovlašteno otkrivanje sadržaja izvidne ili dokazne radnje		1			1		
Ostali zakoni	32	36	+12,5	32	36	+12,5	0,7
<b>UKUPNO</b>	<b>4.046</b>	<b>4.890</b>	<b>+20,9</b>	<b>4.022</b>	<b>4.869</b>	<b>+21,1</b>	<b>100,0</b>

## Poredbeni prikaz gospodarskog kriminaliteta po policijskim upravama

Policijska uprava	Prijavljena kaznena djela			Razriješena kaznena djela			2025. % od ukupno prijavljenih KD	Materijalna šteta 2025. (EUR)
	Broj djela		Trend u %	Broj djela		Trend u %		
	2024.	2025.		2024.	2025.			
zagrebačka	454	719	+58,4	455	716	+57,4	14,7	39.970.441
splitsko-dalmatinska	314	327	+4,1	314	323	+2,9	6,7	14.266.932
primorsko-goranska	149	175	+17,4	140	168	+20,0	3,6	9.964.620
osječko-baranjska	806	821	+1,9	807	828	+2,6	16,8	36.205.811
istarska	274	224	-18,2	266	215	-19,2	4,6	9.140.796
dubrovačko-neretvanska	182	177	-2,7	178	177	-0,6	3,6	3.061.664
karlovačka	266	266	0,0	264	263	-0,4	5,4	3.813.979
sisačko-moslavačka	238	209	-12,2	244	214	-12,3	4,3	3.601.508
šibensko-kninska	181	187	+3,3	180	184	+2,2	3,8	2.075.107
vukovarsko-srijemska	279	727	+160,6	277	727	+162,5	14,9	16.274.159
zadarska	289	198	-31,5	291	189	-35,1	4,0	1.999.892
bjelovarsko-bilogorska	113	172	+52,2	111	172	+55,0	3,5	4.663.547
brodsko-posavska	51	47	-7,8	50	47	-6,0	1,0	1.753.813
koprivničko-križevačka	76	67	-11,8	76	67	-11,8	1,4	1.445.510
krapinsko-zagorska	103	80	-22,3	103	80	-22,3	1,6	976.784
ličko-senjska	33	30	-9,1	29	36	+24,1	0,6	107.272
međimurska	95	63	-33,7	95	58	-38,9	1,3	606.378
požeško-slavonska	16	28	+75,0	16	34	+112,5	50,0	773.428
varaždinska	55	191	+247,3	54	190	+251,9	3,9	3.917.042
virovitičko-podravska	72	182	+152,8	72	181	+151,4	3,7	2.712.218
<b>UKUPNO</b>	<b>4.046</b>	<b>4.890</b>	<b>+20,9</b>	<b>4.022</b>	<b>4.869</b>	<b>+21,1</b>	<b>100,0</b>	<b>157.330.901</b>

## Najučestalija kaznena djela gospodarskog kriminaliteta

Red. broj	Najbrojnija kaznena djela gospodarskog kriminaliteta	Prijavljena kaznena djela			Razriješena kaznena djela		Naknadno razriješena kaznena djela		2025. % od ukupno prijavljenih KD
		Ukupno	Zatečen	Nepoznat	Broj djela	u %	Broj djela	u %	
1.	Krivtvođenje službene ili poslovne isprave	1.379		718	1.380	108,0	719	119,4	28,2
2.	Pronevjera	553		216	524	99,0	187	98,4	11,3
3.	Prijevara u gospodarskom poslovanju	484		271	478	100,0	265	100,0	9,9
4.	Zloupotreba položaja i ovlasti	458		340	457	99,2	339	98,2	9,4
5.	Zloupotreba povjerenja u gospodarskom poslovanju	439		291	440	101,2	292	102,2	9,0
6.	Pranje novca	345		298	363	100,0	316	100,0	7,1
7.	Utaja poreza ili carine	306	1	139	306	100,0	139	100,0	6,3
8.	Povreda obveze vođenja trgovačkih i poslovnih knjiga	174		78	175	100,0	79	100,0	3,6
9.	Davanje mita	129	2	80	129	100,0	80	100,0	2,6
10.	Primanje mita	122		83	122	100,0	83	100,0	2,5
11.	Neisplata plaće	116		93	114	100,0	91	100,0	2,4
12.	Protupravna gradnja	51		31	50	100,0	30	100,0	1,0
	<b>UKUPNO</b>	<b>4.556</b>	<b>3</b>	<b>2.638</b>	<b>4.538</b>	<b>99,6</b>	<b>2.620</b>	<b>99,3</b>	<b>93,2</b>
	<b>UKUPNO OSTALA KAZNENA DJELA</b>	<b>334</b>	<b>26</b>	<b>160</b>	<b>331</b>	<b>99,1</b>	<b>157</b>	<b>98,1</b>	<b>6,8</b>
	<b>SVEUKUPNO</b>	<b>4.890</b>	<b>29</b>	<b>2.798</b>	<b>4.869</b>	<b>99,6</b>	<b>2.777</b>	<b>99,2</b>	<b>100,0</b>

## Počinitelji kaznenih djela gospodarskog kriminaliteta prema kaznenim djelima

Počinitelji	Počinitelji kaznenih djela		Trend u %	Prosječan broj kazn. djela po počinitelju		Prosjek + -
	2024.	2025.		2024.	2025.	
Neisplata plaće	57	39	-31,6	1,6	3,0	+1,4
Zlostavljanje na radu	1	3	+200,0	2,0	1,0	-1,0
Povreda prava iz socijalnog osiguranja	6	11	+83,3	8,0	4,5	-3,5
Protuzakonito zapošljavanje	3	1	-66,7	9,7	16,0	+6,3
Proizvodnja i stavljanje u promet proizvoda štetnih za ljudsko zdravlje		1			1,0	
Protupravna eksploatacija rudnog blaga	2	7	+250,0	2,0	0,6	-1,4
Protupravna gradnja	39	57	+46,2	0,9	0,9	-0,0
Pronevjera	184	203	+10,3	1,8	2,7	+1,0
Prijevarena (ratno profiterstvo)		1			4,0	
Zloupotreba osiguranja	1			1,0		
Zloupotreba povjerenja	10	4	-60,0	2,9	2,0	-0,9
Povreda tuđih prava	11	18	+63,6	1,3	0,9	-0,3
Zloupotreba povjerenja u gospodarskom poslovanju	145	208	+43,4	4,8	2,1	-2,7
Prijevarena u gospodarskom poslovanju	183	174	-4,9	1,4	2,8	+1,4
Povreda obveze vođenja trgovačkih i poslovnih knjiga	63	66	+4,8	2,1	2,6	+0,5
Prouzročanje stečaja	14	16	+14,3	1,5	2,7	+1,2
Pogodovanje vjerovnika		2			4,0	
Primanje mita u gospodarskom poslovanju	1	1	0,0	2,0	1,0	-1,0
Davanje mita u gospodarskom poslovanju	2	2	0,0	1,0	1,0	0,0
Zloupotreba u postupku javne nabave		5			0,8	
Zavaravajuće oglašavanje		1			8,0	
Utaja poreza ili carine	96	146	+52,1	2,9	2,1	-0,8
Izbjegavanje carinskog nadzora	5	8	+60,0	1,2	1,0	-0,2
Subvencijska prijevarena	39	22	-43,6	1,2	0,8	-0,4
Neovlaštena uporaba tuđe tvrtke	1	2	+100,0	2,0	1,5	-0,5
Nedozvoljena proizvodnja*	1			1,0		
Nedozvoljena trgovina	10	16	+60,0	4,3	1,6	
Pranje novca	57	139	+143,9	2,5	2,5	+0,0
Krivotvorenje znakova za obilježavanje robe, mjera i utega						
Krivotvorenje službene ili poslovne isprave	72	54	-25,0	15,5	25,5	+10,0
Zloupotreba osobne isprave	40	18	-55,0	1,8	2,0	+0,2
Izdavanje i uporaba neistinite liječničke ili veterinarske svjedodžbe						
Zloupotreba položaja i ovlasti	65	108	+66,2	6,4	4,2	-2,2
Nezakonito pogodovanje	3	14	+366,7	1,0	0,8	-0,2
Primanje mita	8	26	+225,0	7,3	4,7	-2,6
Davanje mita	68	69	+1,5	1,7	1,9	+0,2
Trgovanje utjecajem	5	7	+40,0	1,0	1,6	+0,6
Davanje mita za trgovanje utjecajem	2	8	+300,0	1,0	0,9	-0,1
Odavanje službene tajne	3	4	+33,3	0,7	1,3	+0,6
Neovlašteno otkrivanje sadržaja izvidne ili dokazne radnje		1			1,0	
Ostali zakoni	2	5	+150,0	16,0	7,2	-8,8
<b>UKUPNO</b>	<b>1.199</b>	<b>1.467</b>	<b>+22,4</b>	<b>3,4</b>	<b>3,3</b>	<b>-0,0</b>

## Počinitelji kaznenih djela gospodarskog kriminaliteta po policijskim upravama

Policijska uprava	Počinitelji kaznenih djela		Trend u %	Prosječan broj kazn. djela po počinitelju		Prosjek + -
	2024.	2025.		2024.	2025.	
zagrebačka	273	346	+26,7	1,7	2,1	+0,4
splitsko-dalmatinska	96	115	+19,8	3,3	2,8	-0,4
primorsko-goranska	86	96	+11,6	1,7	1,8	+0,1
osječko-baranjska	55	112	+103,6	14,7	7,3	-7,3
istarska	92	112	+21,7	3,0	2,0	-1,0
dubrovačko-neretvanska	47	47	0,0	3,9	3,8	-0,1
karlovačka	39	40	+2,6		6,7	-0,2
sislačko-moslavačka	53	46	-13,2	4,5	4,5	+0,1
šibensko-kninska	28	40	+42,9	6,5	4,7	-1,8
vukovarsko-srijemska	95	115	+21,1	2,9	6,3	+3,4
zadarska	56	58	+3,6	5,2	3,4	-1,7
bjelovarsko-bilogorska	38	57	+50,0	3,0	3,0	+0,0
brodsko-posavska	35	36	+2,9	1,5	1,3	-0,2
koprivničko-križevačka	27	32	+18,5	2,8	2,1	-0,7
krapinsko-zagorska	43	29	-32,6	2,4	2,8	+0,4
ličko-senjska	26	16	-38,5	1,3	1,9	+0,6
međimurska	43	36	-16,3	2,2	1,8	-0,5
požeško-slavonska	11	26	+136,4		1,1	-0,4
varaždinska	25	80	+220,0	2,2	2,4	+0,2
virovitičko-podravska	31	28	-9,7		6,5	+4,2
<b>UKUPNO</b>	<b>1.199</b>	<b>1.467</b>	<b>+22,4</b>	<b>3,4</b>	<b>3,3</b>	<b>-0,0</b>

## Korupcijska kaznena djela

Korupcijska kaznena djela	Prijavljena kaznena djela			Razriješena kaznena djela			2025. % od ukupno prijavljenih KD	Materijalna šteta u 2024.(EUR)
	Broj djela		Trend u %	Broj djela		Trend u %		
	2024.	2025.		2024.	2025.			
Primanje mita u gospodarskom poslovanju	2	1	-50,0	2	1	-50,0	0,1	0
Davanje mita u gospodarskom poslovanju	2	2	0,0	2	2	0,0	0,3	0
Zlouporaba položaja i ovlasti - počinila službena osoba	416	458	+10,1	416	457	+9,9	61,8	5.426.665
Nezakonito pogodovanje	3	11	+266,7	3	11	+266,7	1,5	906.918
Primanje mita	58	122	+110,3	58	122	+110,3	16,5	144.674
Davanje mita	113	129	+14,2	113	129	+14,2	17,4	118.560
Trgovanje utjecajem	5	11	+120,0	5	11	+120,0	1,5	65.600
Davanje mita za trgovanje utjecajem	2	7	+250,0	2	7	+250,0	0,9	17.600
<b>UKUPNO</b>	<b>601</b>	<b>741</b>	<b>+23,3</b>	<b>601</b>	<b>740</b>	<b>+23,1</b>	<b>100,0</b>	<b>6.680.017</b>

## Poredbeni prikaz korupcijskih kaznenih djela po policijskim upravama

Policijska uprava	Prijavljena kaznena djela			Razriješena kaznena djela			2025. % od ukupno prijavljenih KD
	2024.	2025.	Trend u %	2024.	2025.	Trend u %	
zagrebačka	90	143	+58,9	90	143	+58,9	19,3
splitsko-dalmatinska	19	5	-73,7	19	5	-73,7	0,7
primorsko-goranska	18	23	+27,8	18	23	+27,8	3,1
osječko-baranjska	16	197	+1131,3	16	197	+1131,3	26,6
istarska	13	37	+184,6	13	37	+184,6	5,0
dubrovačko-neretvanska	7	1	-85,7	7	1	-85,7	0,1
karlovačka	14	23	+64,3	14	23	+64,3	3,1
sisačko-moslavačka	128	47	-63,3	128	47	-63,3	6,3
šibensko-kninska	53	2	-96,2	53	2	-96,2	0,3
wukovarsko-srijemska	88	42	-52,3	88	41	-53,4	5,7
zadarska	19	10	-47,4	19	10	-47,4	1,3
bjelovarsko-bilogorska	14	66	+371,4	14	66	+371,4	8,9
brodsko-posavska	4	9	+125,0	4	9	+125,0	1,2
koprivničko-križevačka	9	4	-55,6	9	4	-55,6	0,5
krapinsko-zagorska	54	52	-3,7	54	52	-3,7	7,0
ličko-senjska	19	9	-52,6	19	9	-52,6	1,2
međimurska	1	23	+2200,0	1	23	+2200,0	3,1
požeško-slavonska		1			1		0,1
varaždinska	26	40	+53,8	26	40	+53,8	5,4
vírovitičko-podravska	9	7	-22,2	9	7	-22,2	0,9
<b>UKUPNO</b>	<b>601</b>	<b>741</b>	<b>+23,3</b>	<b>601</b>	<b>740</b>	<b>+23,1</b>	<b>100,0</b>

## Počinitelji korupcijskih kaznenih djela

Počinitelji korupcijskih kaznenih djela	Počinitelji kaznenih djela		Trend u %	Prosječan broj kazn. djela po počinitelju		Prosjek + -
	2024.	2025.		2024.	2025.	
Primanje mita u gospodarskom poslovanju	1	1	0,0	2,0	1,0	-1,0
Davanje mita u gospodarskom poslovanju	2	2		1,0	1,0	0,0
Zloupotreba položaja i ovlasti - počinila službena osoba	65	108	+66,2	6,4	4,2	-2,2
Nezakonito pogodovanje	3	14	+366,7	1,0	0,8	-0,2
Primanje mita	8	26	+225,0	7,3	4,7	-2,6
Davanje mita	68	69	+1,5	1,7	1,9	+0,2
Trgovanje utjecajem	5	7	+40,0	1,0	1,6	+0,6
Davanje mita za trgovanje utjecajem	2	8	+300,0	1,0	0,9	-0,1
<b>UKUPNO</b>	<b>154</b>	<b>235</b>	<b>+52,6</b>	<b>3,9</b>	<b>3,2</b>	<b>-0,7</b>

## Počinitelji korupcijskih kaznenih djela po policijskim upravama

Policijska uprava	Počinitelji kaznenih djela		Trend u %	Prosječan broj kazn. djela po počinitelju		Prosjek + -
	2024.	2025.		2024.	2025.	
zagrebačka	47	<b>63</b>	+34,0	1,9	<b>2,3</b>	+0,4
splitsko-dalmatinska	4	<b>6</b>	+50,0	4,8	<b>0,8</b>	-3,9
primorsko-goranska	13	<b>22</b>	+69,2	1,4	<b>1,0</b>	-0,3
osječko-baranjska	7	<b>9</b>	+28,6	2,3	<b>21,9</b>	+19,6
istarska	4	<b>12</b>	+200,0	3,3	<b>3,1</b>	-0,2
dubrovačko-neretvanska	3	<b>2</b>	-33,3	2,3	<b>0,5</b>	-1,8
karlovačka	3	<b>8</b>	+166,7	4,7	<b>2,9</b>	-1,8
sislačko-moslavačka	8	<b>6</b>	-25,0	16,0	<b>7,8</b>	-8,2
šibensko-kninska	4	<b>4</b>	0,0	13,3	<b>0,5</b>	-12,8
vukovarsko-srijemska	16	<b>14</b>	-12,5	5,5	<b>3,0</b>	-2,5
zadarska	1	<b>7</b>	+600,0	19,0	<b>1,4</b>	-17,6
bjelovarsko-bilogorska	5	<b>17</b>	+240,0	2,8	<b>3,9</b>	+1,1
brodsko-posavska	3	<b>4</b>	+33,3	1,3	<b>2,3</b>	+0,9
koprivničko-križevačka	1	<b>1</b>	0,0	9,0	<b>4,0</b>	-5,0
krapinsko-zagorska	7	<b>8</b>	+14,3	7,7	<b>6,5</b>	-1,2
ličko-senjska	17	<b>2</b>	-88,2	1,1	<b>4,5</b>	+3,4
međimurska	1	<b>11</b>	+1000,0	1,0	<b>2,1</b>	+1,1
požeško-slavonska		<b>1</b>			<b>1,0</b>	
varaždinska	9	<b>32</b>	+255,6	2,9	<b>1,3</b>	-1,6
virovitičko-podravska	1	<b>6</b>	+500,0	9,0	<b>1,2</b>	-7,8
<b>UKUPNO</b>	<b>154</b>	<b>235</b>	<b>+52,6</b>	<b>3,9</b>	<b>3,2</b>	<b>-0,7</b>

## 2. 8. Kibernetički kriminalitet

### Kaznena djela kibernetičkog kriminaliteta

Kaznena djela	Prijavljena kaznena djela			Razriješena kaznena djela		Naknadno razriješena kaznena djela	
	Ukupno	Zatečen	Nepoznat	Ukupno	u %	Ukupno	u %
Iskorištavanje djece za pornografiju	300	4	227	298	99,3	225	99,1
Krivtvođenje lijekova i medicinskih proizvoda	6		6	6	100,0	6	100,0
Neovlašteni pristup	86		82	50	58,1	46	56,1
Ometanje rada računalnog sustava	6		6	1	16,7	1	16,7
Oštećenje računalnih podataka	31		28	6	19,4	3	10,7
Neovlašteno presretanje računalnih podataka	20		20	21	105,0	21	105,0
Računalno krivotvođenje	45		16	41	91,1	12	75,0
Računalna prijevarena	1.656	1	1.629	550	33,2	523	32,1
Zloupotreba naprava	9		5	9	100,0	5	100,0
Nedozvoljena uporaba autorskog djela ili izvedbe umjetnika izvođača	1		1	1	100,0	1	100,0
Povreda žiga	1			1	100,0		
<b>UKUPNO</b>	<b>2.161</b>	<b>5</b>	<b>2.020</b>	<b>984</b>	<b>45,5</b>	<b>843</b>	<b>41,7</b>

### Poredbeni prikaz kaznenih djela kibernetičkog kriminaliteta

Kaznena djela	Prijavljena kaznena djela			Razriješena kaznena djela			Naknadno razriješena kaznena djela		
	Broj djela		Trend u %	Broj djela		Trend u %	Broj djela		Trend u %
	2024.	2025.		2024.	2025.		2024.	2025.	
Iskorištavanje djece za pornografiju	320	300	-6,3	319	298	-6,6	245	225	-8,2
Krivtvođenje lijekova i medicinskih proizvoda		6			6			6	
Neovlašteni pristup	60	86	+43,3	25	50	+100,0	18	46	+155,6
Ometanje rada računalnog sustava	2	6	+200,0		1			1	
Oštećenje računalnih podataka	34	31	-8,8	1	6	+500,0	1	3	+200,0
Neovlašteno presretanje računalnih podataka	8	20	+150,0	8	21	+162,5	8	21	+162,5
Računalno krivotvođenje	13	45	+246,2	11	41	+272,7	10	12	+20,0
Računalna prijevarena	1.946	1.656	-14,9	734	550	-25,1	695	523	-24,7
Zloupotreba naprava	6	9	+50,0	5	9	+80,0	5	5	0,0
Nedozvoljena uporaba autorskog djela ili izvedbe umjetnika izvođača	1	1	0,0	1	1	0,0	1	1	0,0
Povreda žiga		1			1				
<b>UKUPNO</b>	<b>2.390</b>	<b>2.161</b>	<b>-9,6</b>	<b>1.104</b>	<b>984</b>	<b>-10,9</b>	<b>983</b>	<b>843</b>	<b>-14,2</b>

## Kaznena djela kibernetičkog kriminaliteta po policijskim upravama

Policijska uprava	Prijavljena kaznena djela			Razriješena kaznena djela		Naknadno razriješena kaznena djela			
	Ukupno	Zatečen	Nepoznat	Ukupno	u %	Ukupno	u %	Ranije godine	u %
zagrebačka	385		369	242	62,9	226	61,2	18	56,4
splitsko-dalmatinska	281		267	68	24,2	54	20,2	5	18,4
primorsko-goranska	198	1	192	58	29,3	52	27,1	4	25,0
osječko-baranjska	121		117	38	31,4	34	29,1	6	23,9
istarska	137	3	123	55	40,1	41	33,3	1	32,5
dubrovačko-neretvanska	110		100	20	18,2	10	10,0		10,0
karlovačka	56		31	31	55,4	6	19,4	1	16,1
sislačko-moslavačka	135		133	102	75,6	100	75,2	14	64,7
šibensko-kninska	79		79	38	48,1	38	48,1	4	43,0
vukovarsko-srijemska	35	1	29	14	40,0	8	27,6		27,6
zadarska	181		180	55	30,4	54	30,0	4	27,8
bjelovarsko-bilogorska	52		42	30	57,7	20	47,6	3	40,5
brodsko-posavska	34		31	10	29,4	7	22,6	1	19,4
koprivničko-križevačka	36		35	19	52,8	18	51,4	2	45,7
krapinsko-zagorska	53		49	12	22,6	8	16,3	5	6,1
ličko-senjska	46		46	31	67,4	31	67,4	1	65,2
međimurska	25		25	6	24,0	6	24,0	2	16,0
požeško-slavonska	21		16	19	90,5	14	87,5	9	31,3
varaždinska	118		118	97	82,2	97	82,2	1	81,4
virovitičko-podravaska	58		38	39	67,2	19	50,0		50,0
<b>UKUPNO</b>	<b>2.161</b>	<b>5</b>	<b>2.020</b>	<b>984</b>	<b>45,5</b>	<b>843</b>	<b>41,7</b>	<b>81</b>	<b>37,7</b>

## Usporedni prikaz kaznenih djela kibernetičkog kriminaliteta po policijskim upravama

Policijska uprava	Prijavljena kaznena djela			Razriješena kaznena djela			Naknadno razriješena kaznena djela		
	2024.	2025.	Trend u %	2024.	2025.	Trend u %	2024.	2025.	Trend u %
zagrebačka	387	<b>385</b>	-0,5	235	<b>242</b>	+3,0	220	<b>226</b>	+2,7
splitsko-dalmatinska	287	<b>281</b>	-2,1	84	<b>68</b>	-19,0	75	<b>54</b>	-28,0
primorsko-goranska	187	<b>198</b>	+5,9	32	<b>58</b>	+81,3	32	<b>52</b>	+62,5
osječko-baranjska	172	<b>121</b>	-29,7	59	<b>38</b>	-35,6	46	<b>34</b>	-26,1
istarska	211	<b>137</b>	-35,1	111	<b>55</b>	-50,5	85	<b>41</b>	-51,8
dubrovačko-neretvanska	58	<b>110</b>	+89,7	9	<b>20</b>	+122,2	9	<b>10</b>	+11,1
karlovačka	72	<b>56</b>	-22,2	34	<b>31</b>	-8,8	29	<b>6</b>	-79,3
sislačko-moslavačka	107	<b>135</b>	+26,2	59	<b>102</b>	+72,9	52	<b>100</b>	+92,3
šibensko-kninska	206	<b>79</b>	-61,7	161	<b>38</b>	-76,4	148	<b>38</b>	-74,3
vukovarsko-srijemska	26	<b>35</b>	+34,6	12	<b>14</b>	+16,7	11	<b>8</b>	-27,3
zadarska	161	<b>181</b>	+12,4	47	<b>55</b>	+17,0	43	<b>54</b>	+25,6
bjelovarsko-bilogorska	62	<b>52</b>	-16,1	26	<b>30</b>	+15,4	19	<b>20</b>	+5,3
brodsko-posavska	69	<b>34</b>	-50,7	18	<b>10</b>	-44,4	17	<b>7</b>	-58,8
koprivničko-križevačka	28	<b>36</b>	+28,6	19	<b>19</b>	0,0	19	<b>18</b>	-5,3
krapinsko-zagorska	57	<b>53</b>	-7,0	12	<b>12</b>	0,0	9	<b>8</b>	-11,1
ličko-senjska	56	<b>46</b>	-17,9	24	<b>31</b>	+29,2	24	<b>31</b>	+29,2
međimurska	49	<b>25</b>	-49,0	23	<b>6</b>	-73,9	17	<b>6</b>	-64,7
požeško-slavonska	54	<b>21</b>	-61,1	31	<b>19</b>	-38,7	31	<b>14</b>	-54,8
varaždinska	70	<b>118</b>	+68,6	49	<b>97</b>	+98,0	47	<b>97</b>	+106,4
virovitičko-podravaska	71	<b>58</b>	-18,3	59	<b>39</b>	-33,9	50	<b>19</b>	-62,0
<b>UKUPNO</b>	<b>2.390</b>	<b>2.161</b>	<b>-9,6</b>	<b>1.104</b>	<b>984</b>	<b>-10,9</b>	<b>983</b>	<b>843</b>	<b>-14,2</b>

## Počinitelji kaznenih djela kibernetičkog kriminaliteta

Kaznena djela	Počinitelji kaznenih djela		Trend u %	Prosječan broj kazn. djela po počinitelju		Prosjek + -
	2024.	2025.		2024.	2025.	
Iskorištavanje djece za pornografiju	149	115	-22,8	2,1	2,6	+0,5
Krivotvorenje lijekova i medicinskih proizvoda		1			6,0	
Neovlašteni pristup	4	10	+150,0	15,0	8,6	-6,4
Ometanje rada računalnog sustava						
Oštećenje računalnih podataka		3			10,3	
Neovlašteno presretanje računalnih podataka		1			20,0	
Računalno krivotvorenje	5	3	-40,0	2,6	15,0	+12,4
Računalna prijevarena	203	165	-18,7	9,6	10,0	+0,5
Zloupotreba naprava						
Nedozvoljena uporaba autorskog djela ili izvedbe umjetnika izvođača						
Povreda žiga		1			1,0	
<b>UKUPNO</b>	<b>361</b>	<b>299</b>	<b>-17,2</b>	<b>6,6</b>	<b>7,2</b>	<b>+0,6</b>

## Usporedni prikaz počinitelja kaznenih djela kibernetičkog kriminaliteta po policijskim upravama

Policijska uprava	Počinitelji kaznenih djela		Trend u %	Prosječan broj kazn. djela po počinitelju		Prosjek + -
	2024.	2025.		2024.	2025.	
zagrebačka	59	65	+10,2	6,6	5,9	-0,6
splitsko-dalmatinska	46	40	-13,0	6,2	7,0	+0,8
primorsko-goranska	14	13	-7,1	13,4	15,2	+1,9
osječko-baranjska	38	21	-44,7	4,5	5,8	+1,2
istarska	31	27	-12,9	6,8	5,1	-1,7
dubrovačko-neretvanska	5	5	0,0	11,6	22,0	+10,4
karlovačka	19	6	-68,4	3,8	9,3	+5,5
sislačko-moslavačka	22	13	-40,9	4,9	10,4	+5,5
šibensko-kninska	15	8	-46,7	13,7	9,9	-3,9
vukovarsko-srijemska	3	7	+133,3	8,7	5,0	-3,7
zadarska	8	10	+25,0	20,1	18,1	-2,0
bjelovarsko-bilogorska	13	15	+15,4	4,8	3,5	-1,3
brodsko-posavska	17	10	-41,2	4,1	3,4	-0,7
koprivničko-križevačka	3	8	+166,7	9,3	4,5	-4,8
krapinsko-zagorska	8	3	-62,5	7,1	17,7	+10,5
ličko-senjska	9	14	+55,6	6,2	3,3	-2,9
međimurska	9	5	-44,4	5,4	5,0	-0,4
požeško-slavonska	12	7	-41,7	4,5	3,0	-1,5
varaždinska	17	10	-41,2	4,1	11,8	+7,7
virovitičko-podravska	13	12	-7,7	5,5	4,8	-0,6
<b>UKUPNO</b>	<b>361</b>	<b>299</b>	<b>-17,2</b>	<b>6,6</b>	<b>7,2</b>	<b>+0,6</b>

Kaznena djela počinjena putem komunikacijske tehnologije<sup>9</sup>

Članak/ /Glava KZa	Naziv kaznenog djela	UKUPNO KAZNENIH DJELA	UKUPNO kaznenih djela korištenjem komunikacijskih tehnologija	Društvene mreže	Aplikacije za razmjenu digitalnih sadržaja	Elektronička pošta	Mrežne usluge (online)	DARKNET	Mobilni telefon SMS I MMS
<b>XIII.</b>	<b>Kaznena djela protiv osobne slobode</b>	<b>8.059</b>	<b>272</b>	57	104	20	6		85
139.	Prijetnja	7.196	185	45	78	10	5		47
140.	Nomejljivo ponašanje	776	87	12	26	10	1		38
<b>XIV.</b>	<b>Kaznena djela protiv privatnosti</b>	<b>676</b>	<b>45</b>	20	11	4	2		8
143.	Neovlašteno zvučno snimanje i prisluškivanje	20	1	1					
144.	Neovlašteno slikovno snimanje	65	3	3					
144.a	Zloupotaba snimke spolno eksplicitnog sadržaja	47	10	5	3				2
146.	Nedozvoljena uporaba osobnih podataka	458	31	11	8	4	2		6
<b>XVI.</b>	<b>Kaznena djela protiv spolne slobode</b>	<b>628</b>	<b>6</b>	1	3		1		1
153.	Silovanje	329	1		1				
156.	Spolno uznemiravanje	94	4	1	2				1
157.	Prostitucija	34	1				1		
<b>XXVII.</b>	<b>Kaznena djela spolnog zlostavljanja i iskorištavanja djeteta</b>	<b>1.014</b>	<b>90</b>	50	36				4
158.	Spolna zloupotaba djeteta mladeg od petnaest godina	313	3	1	2				
160.	Zadovoljenje pohote pred djetetom mladim od petnaest godina	62	2		2				
161.	Mamljenje djece za zadovoljenje spolnih potreba	16	2		1				1
163.	Iskorištavanje djece za pornografiju	452	53	36	14				3
164.	Iskorištavanje djece za pornografske predstave	5	2	1	1				
165.	Upoznavanje djece s pornografijom	154	28	12	16				
<b>XVIII.</b>	<b>Kaznena djela protiv braka, obitelji i djece</b>	<b>6.568</b>	<b>40</b>	23	11	4			2
177.	Povreda djetetovih prava	3.190	5	1	2	2			
178.	Povreda privatnosti djeteta	92	21	20	1				
179.A	Nasilje u obitelji	2.600	14	2	8	2			2
<b>XIX.</b>	<b>Kaznena djela protiv zdravlja ljudi</b>	<b>2.909</b>	<b>11</b>		11				
190.	Neovlaštena proizvodnja i promet drogama	2.489	11		11				
<b>XXIII.</b>	<b>Kaznena djela protiv imovine</b>	<b>24.866</b>	<b>323</b>	<b>102</b>	<b>151</b>	<b>23</b>	<b>7</b>		<b>40</b>
230.	Razbojništvo	528	1		1				
236.	Prijevvara	3.162	286	91	131	22	7		35
243.	Iznuda	302	36	11	19	1			5
<b>XXIV.</b>	<b>Kaznena djela protiv gospodarstva</b>	<b>2.145</b>	<b>16</b>	7	3	5	1		
247.	Prijevvara u gospodarskom poslovanju	484	7	2		5			
255.	Zavaravajuće oglašivanje	8	5	5					
265.	Pranje novca	345	4		3		1		
<b>XXV.</b>	<b>Kaznena djela protiv računalnih sustava, programa i podataka</b>	<b>1.853</b>	<b>148</b>	18	83	14	20		13
266.	Neovlašteni pristup	86	3		1	2			
268.	Oštećenje računalnih podataka	31	2		2				
270.	Računalno krivotvorenje	45	1			1			
271.	Računalna prijevara	1.656	142	18	80	11	20		13
<b>XXVI.</b>	<b>Kaznena djela krivotvorenja</b>	<b>3.341</b>	<b>10</b>	5		5			
274.	Krivotvorenje novca	204	5	5					
278.	Krivotvorenje isprave	1.515	5			5			
<b>XXIX.</b>	<b>Kaznena djela protiv pravosuđa</b>	<b>356</b>	<b>10</b>	6	3				1
304.	Lažno prijavljivanje kaznenog djela	95	1	1					
306.	Sprječavanje dokazivanja	36	1						1
307.	Povreda tajnosti postupka	3	2	2					
311.	Neizvršenje sudske odluke	149	6	3	3				
<b>XXX.</b>	<b>Kaznena djela protiv javnog reda</b>	<b>2.565</b>	<b>10</b>	5	1	1	1		2
316.	Lažna uzbuna	75	1			1			
323.	Protupravna naplata	84	2						2
323.A	Nasilničko ponašanje	274	1				1		
325.	Javno poticanje na nasilje i mržnju	33	6	5	1				
<b>UKUPNO</b>		<b>61.277</b>	<b>981</b>	<b>294</b>	<b>417</b>	<b>76</b>	<b>38</b>		<b>156</b>

<sup>9</sup> U tablici su prikazana sva evidentirana kaznena djela po člancima KZ-a počinjena korištenjem komunikacijske tehnologije, neovisno o popisu kaznenih djela koja su određena Katalogom kaznenih djela Uprave kriminalističke policije za liniju rada kibernetičke sigurnosti.

## 2. 9. Kriminalitet zlouporabe droga

### Struktura kaznenih djela zlouporabe droga

Kaznena djela	Prijavljena kaznena djela			Razriješena kaznena djela			2025. % od ukupno prijavljenih KD
	Broj djela		Trend u %	Broj djela		Trend u %	
	2024.	2025.		2024.	2025.		
Neovlaštena proizvodnja i promet drogama	2.229	<b>2.489</b>	+11,7	2.237	<b>2.490</b>	+11,3	86,0
Omogućavanje trošenja droga	418	<b>390</b>	-6,7	420	<b>390</b>	-7,1	13,5
Neovlašt. proizvod. i promet tvari zabranjenih u sportu	14	<b>16</b>	+14,3	14	<b>16</b>	+14,3	0,6
<b>UKUPNO</b>	<b>2.661</b>	<b>2.895</b>	<b>+8,8</b>	<b>2.671</b>	<b>2.896</b>	<b>+8,4</b>	<b>100,0</b>

### Rasprostranjenost kaznenih djela zlouporabe droga po policijskim upravama

Policijska uprava	Prijavljena kaznena djela			2025. % od ukupno prijavljenih KD	Neovlašten a proizv. i promet drogama	Omogućavanje trošenja droga	Neovlašt.proizv . i promet tvari zabr. u sportu
	2024.	2025.	Trend u %				
zagrebačka	175	<b>284</b>	+62,3	9,8	254	28	2
splitsko-dalmatinska	288	<b>363</b>	+26,0	12,5	319	43	1
primorsko-goranska	160	<b>178</b>	+11,3	6,1	160	13	5
osječko-baranjska	162	<b>180</b>	+11,1	6,2	150	29	1
istarska	164	<b>159</b>	-3,0	5,5	108	51	
dubr.-neretvanska	60	<b>84</b>	+40,0	2,9	72	10	2
karlovačka	227	<b>113</b>	-50,2	3,9	111	2	
sisačko-moslavačka	94	<b>96</b>	+2,1	3,3	94	2	
šibensko-kninska	209	<b>263</b>	+25,8	9,1	192	69	2
vukov.-srijemska	192	<b>126</b>	-34,4	4,4	113	11	2
zadarska	141	<b>126</b>	-10,6	4,4	121	5	
bjelov.-bilogorska	81	<b>70</b>	-13,6	2,4	50	20	
brodsko-posavska	56	<b>92</b>	+64,3	3,2	91		1
kopriv.-križevačka	184	<b>181</b>	-1,6	6,3	122	59	
krapinsko-zagorska	81	<b>91</b>	+12,3	3,1	57	34	
ličko-senjska	19	<b>42</b>	+121,1	1,5	38	4	
međimurska	72	<b>154</b>	+113,9	5,3	154		
požeško-slavonska	90	<b>65</b>	-27,8	2,2	61	4	
varaždinska	114	<b>88</b>	-22,8	3,0	86	2	
virov.-podravska	92	<b>140</b>	+52,2	4,8	136	4	
<b>UKUPNO</b>	<b>2.661</b>	<b>2.895</b>	<b>+8,8</b>	<b>100,0</b>	<b>2.489</b>	<b>390</b>	<b>16</b>

## Počinitelji kaznenih djela zloporabe droga po policijskim upravama

Policijska uprava	Počinitelji kaznenih djela			Prosječan broj kaznenih djela po počinitelju	Neovlaštena proizv. i promet drogama	Omogućavan je trošenja droga	Neovlašt. proizv. i promet tvari zabr. u sportu
	2024.	2025.	Trend u %				
zagrebačka	159	<b>172</b>	+8,2	1,7	162	10	
splitsko-dalmatinska	211	<b>309</b>	+46,4	1,2	284	25	
primorsko-goranska	65	<b>82</b>	+26,2	2,2	81		1
osječko-baranjska	76	<b>93</b>	+22,4	1,9	83	10	
istarska	69	<b>44</b>	-36,2	3,6	38	6	
dubr.-neretvanska	40	<b>52</b>	+30,0	1,6	47	3	2
karlovačka	24	<b>14</b>	-41,7	8,1	14		
sisачko-moslavačka	22	<b>27</b>	+22,7	3,6	25	2	
šibensko-kninska	39	<b>69</b>	+76,9	3,8	68		1
vukov.-srijemska	65	<b>49</b>	-24,6	2,6	45	3	1
zadarska	60	<b>60</b>	0,0	2,1	56	4	
bjelov.-bilogorska	16	<b>9</b>	-43,8	7,8	8	1	
brodsko-posavska	32	<b>39</b>	+21,9	2,4	38		1
kopriv.-križevačka	45	<b>31</b>	-31,1	5,8	23	8	
krapinsko-zagorska	10	<b>19</b>	+90,0	4,8	16	3	
ličko-senjska	15	<b>24</b>	+60,0	1,8	24		
međimurska	16	<b>12</b>	-25,0	12,8	12		
požeško-slavonska	10	<b>3</b>	-70,0	21,7	3		
varaždinska	21	<b>23</b>	+9,5	3,8	23		
virov.-podravska	21	<b>27</b>	+28,6	5,2	27		
<b>UKUPNO</b>	<b>1.016</b>	<b>1.158</b>	<b>+14,0</b>	<b>2,5</b>	<b>1.077</b>	<b>75</b>	<b>6</b>

Zapljenjena najčešćih droga prema vrstama <sup>10</sup>

Vrsta droge	Masa zaplijenjene droge		
	2024.	2025.*	+ - %
Heroin (g)	7.998,11	<b>7.047,02</b>	-11,9
Hašiš(g)	75.798,90	<b>19.448,08</b>	-74,3
Marihuana(g)	2.081.648,56	<b>1.059.537,71</b>	-49,1
Canabis sativa	14.954,00	<b>3.978,00</b>	-73,4
Kokain(g)	119.413,53	<b>189.644,58</b>	+58,8
Amfetamini(g)	145.134	<b>198.164</b>	+36,5
Metadoni(tb.)	171,00	<b>284,30</b>	+66,3
Ecstasy(g)	22.908	<b>22.074</b>	-3,6
LSD(doza)	835	<b>1.137</b>	+36,1

<sup>10</sup>Evidentirane vrste i količine zaplijenjene droge prije vještačenja u Centru za forenzična ispitivanja, istraživanja i vještačenja "Ivan Vučetić". Brojčani podaci o vrsti i količini zaplijenjene droge prije i poslije vještačenja mogu se značajno razlikovati.

## Zapljena najčešćih droga prema vrstama po policijskim upravama

Policijska uprava / Regionalni odjel PNUSKOK-a	Broj zapljena	Masa zaplijenjene droge								
		Heroin (g)	Hašiš (g)	Marihuana (g)	Cannabis sativa	Kokain (g)	LSD (doze)	Metadon (tb)	MDMA i derivati (ecstasy) (g)	Amfetamin (g)
SSKOK- Zagreb	4	0	0	0	0	44	0	0	0	5144
SSKOK- Osijek	0	0	0	0	0	0	0	0	0	0
SSKOK- Rijeka	0	0	0	0	0	0	0	0	0	0
SSKOK- Split	10	284	0	85453,40	0	11111,00	0	0	0	0
zagrebačka	1.909	880,47	9035,47	464731,80	1061	21025,11	15,00	13	5941,86	69338,56
splitsko-dalmatinska	2.786	3077,56	5071,72	138016,84	737	8760,94	295,00	43	7620,38	51422,67
primorsko-goranska	1.077	7,20	1249,03	47831,89	550	87129,41	7,00	11	733,08	36206,72
osječko-baranjska	485	0	84,04	15586,47	122	557,50	0	7	363,64	2435,08
istarska	783	29,28	200,25	43366,42	41	774,79	50	147	1948,86	5763,73
dubrov.-neretvanska	804	48,22	318,66	12649,98	88	13330,72	10,50	0	59,76	7066,67
karlovačka	232		334,62	3562,43	32	330,01	515,00	0	70,85	475,27
sislačko-moslavačka	339	1,01	423,89	20876,25	204	453,86		62	191,20	2549,88
šibensko-kninska	843	1,30	235,48	97435,24	54	10806,87	54,00	0	2304,93	3894,17
vukovarsko-srijemska	326	172	1735,83	3520,67	188	22898,30	2,00	0	7,25	188,09
zadarska	459	551,34	73,36	11255,30	33	1999,46	7,00	0	4,38	4507,98
bjelov.-bilogorska	75	0	4	3681,51	86	12,39	0	0	300,21	333,82
brodsko-posavska	400	1994,78	177,01	24921,50	94	3661,81	0	0	4,00	1329,33
kopriv.-križevačka	86	0		4632,97	87	8,02	0	0	53,01	465,58
krapinsko-zagorska	86	0	9,65	943,77	3	4330,77	0	0		1150,45
ličko-senjska	697	0	238,21	2767,94	1	950,73	112,00	0	1684,98	78,30
međimurska	126	0	114,72	10666,50	7	37,67	4,00	0	580,22	171,51
požeško-slavonska	73	0	1,00	727,20	1	368,57	0	0		32,62
varaždinska	230	0	105,92	10454,30	3	794,05	65	1	189,83	5128,63
virovit.-podravska	97	0	34,82	56455,33	586	258,60	0	0	15,90	480,47
<b>UKUPNO</b>	<b>11.927</b>	<b>7.047,02</b>	<b>19.448,08</b>	<b>1.059.537,71</b>	<b>3.978</b>	<b>189.644,58</b>	<b>1.136,50</b>	<b>284</b>	<b>22.074,34</b>	<b>198.163,53</b>

## 2. 10. Kaznenopravna zaštita djece i obitelji te kaznena djela na štetu bliskih osoba

### Poredbeni prikaz kaznenih djela na štetu djece i obitelji (prema Katalogu kaznenih djela UKP-a) <sup>11</sup>

Kaznena djela	Prijavljena kaznena djela			Razriješena kaznena djela			2025. % od ukupno prijavljenih KD
	Broj djela		Trend u %	Broj djela		Trend u %	
	2024.	2025.		2024.	2025.		
<b>Glava X. Kaznena djela protiv života i tijela</b>	1.551	<b>1.398</b>	-9,9	1.541	<b>1381</b>	-10,4	11,7
Teško ubojstvo (st.2. i 3.)	16	<b>21</b>	+31,3	16	<b>21</b>	+31,3	0,2
Usmrćenje	1			1			0,0
Prouzročenje smrti iz nehaja	1	<b>1</b>	0,0	1	<b>1</b>	0,0	0,0
Tjelesna ozljeda	1.319	<b>1.200</b>	-9,0	1.313	<b>1.188</b>	-9,5	10,0
Teška tjelesna ozljeda	203	<b>170</b>	-16,3	199	<b>165</b>	-17,1	1,4
Osobito teška tjelesna ozljeda	1			1			0,0
Teška tjelesna ozljeda iz nehaja	2	<b>1</b>	-50,0	2	<b>1</b>	-50,0	0,0
Sudjelovanje u tučnjavi	5	<b>5</b>	0,0	5	<b>5</b>	0,0	0,0
Nepružanje pomoći	2			2			0,0
Napuštanje nemoćne osobe	1			1			0,0
<b>Glava XIII. Kaznena djela protiv osobne slobode</b>	3.055	<b>3.050</b>	-0,2	3.038	<b>3.032</b>	-0,2	25,5
Protupravno oduzimanje slobode	24	<b>21</b>	-12,5	24	<b>20</b>	-16,7	0,2
Prisila	3	<b>5</b>	+66,7	3	<b>4</b>	+33,3	0,0
Prijetnja	2.944	<b>2.914</b>	-1,0	2.927	<b>2.899</b>	-1,0	24,3
Nametljivo ponašanje	84	<b>110</b>	+31,0	84	<b>109</b>	+29,8	0,9
<b>Glava XIV. Kaznena djela protiv privatnosti</b>	3	<b>4</b>	+33,3	2	<b>4</b>	+100,0	0,0
Nedozvoljena uporaba osobnih podataka	3	<b>4</b>	+33,3	2	<b>4</b>	+100,0	0,0
<b>Glava XVI. Kaznena djela protiv spolne slobode</b>	176	<b>243</b>	+38,1	173	<b>236</b>	+36,4	2,0
Silovanje	116	<b>179</b>	+54,3	114	<b>178</b>	+56,1	1,5
Bludne radnje	50	<b>64</b>	+28,0	49	<b>58</b>	+18,4	0,5
Spolno uznemiravanje	10			10			0,0
<b>Glava XVII. Kaznena djela protiv spolnog zlostavljanja i iskorištavanja djeteta</b>	679	<b>714</b>	+5,2	664	<b>680</b>	+2,4	6,0
Spolna zlouporaba djeteta mlađeg od petnaest godina	355	<b>313</b>	-11,8	351	<b>310</b>	-11,7	2,6
Spolna zlouporaba djeteta starijeg od petnaest godina	10			10			0,0
Zadovoljenje pohote pred djetetom mlađim od petnaest godina	48	<b>62</b>	+29,2	48	<b>56</b>	+16,7	0,5
Mamijenje djece za zadovoljenje spolnih potreba	25	<b>16</b>	-36,0	25	<b>16</b>	-36,0	0,1
Podvođenje djeteta	4	<b>12</b>	+200,0	4	<b>12</b>	+200,0	0,1
Iskorištavanje djece za pornografiju	107	<b>152</b>	+42,1	103	<b>138</b>	+34,0	1,3
Iskorištavanje djece za pomografske predstave		<b>5</b>			<b>5</b>		0,0
Upoznavanje djece s pornografijom	130	<b>154</b>	+18,5	123	<b>143</b>	+16,3	1,3
<b>Glava XVIII. Kaznena djela protiv braka, obitelji i djece</b>	6.571	<b>6.568</b>	-0,0	6.565	<b>6.573</b>	+0,1	54,8
Omogućavanje izvanbračnog života s djetetom	21	<b>14</b>	-33,3	22	<b>14</b>	-36,4	0,1
Ostavljanje u teškom položaju blisku osobu		<b>3</b>			<b>3</b>		0,0
Povreda dužnosti uzdržavanja	559	<b>496</b>	-11,3	559	<b>496</b>	-11,3	4,1
Neprovođenje odluke za zaštitu dobrobiti djeteta	147	<b>157</b>	+6,8	147	<b>157</b>	+6,8	1,3
Oduzimanje djeteta	9	<b>7</b>	-22,2	9	<b>6</b>	-33,3	0,1
Promjena obiteljskog stanja		<b>1</b>			<b>1</b>		0,0
Napuštanje djeteta	7	<b>8</b>	+14,3	7	<b>8</b>	+14,3	0,1
Povreda djetetovih prava	3.167	<b>3.190</b>	+0,7	3.167	<b>3.199</b>	+1,0	26,6
Povreda privatnosti djeteta	60	<b>92</b>	+53,3	54	<b>88</b>	+63,0	0,8
Nasilje u obitelji	2.601	<b>2.600</b>	-0,0	2.600	<b>2.601</b>	+0,0	21,7
<b>Glava XXIX. Kaznena djela protiv pravosuđa</b>	2	<b>2</b>	0,0	1	<b>2</b>	+100,0	0,0
Neprijavlivanje počinjenog kaznenog djela	1	<b>2</b>	+100,0	1	<b>2</b>	+100,0	0,0
Povreda tajnosti postupka (st.2.)	1						0,0
<b>UKUPNO</b>	<b>12.037</b>	<b>11.979</b>	-0,5	<b>11.984</b>	<b>11.908</b>	-0,6	<b>100,0</b>
Kaznena djela linije rada kibernetičke sigurnosti čl. 163. st. 2. KZ-a	320	<b>300</b>	-6,3	319	<b>298</b>	-6,6	<b>2,5</b>

<sup>11</sup>Kaznena djela prikazana su prema važećem Katalogu kaznenih djela po linijama rada kriminalističke policije iz jelokrugla suzbijanja maloljetničke delinkvencije i kriminaliteta na štetu mladeži i obitelji. Na kraju tablice izdvojen je čl. 163. st. 2. KZ-a koji pripada liniji rada Kibernetičke sigurnosti.

## Rasprostranjenost kaznenih djela na štetu djece i obitelji po policijskim upravama

Kaznena djela	Prijavljena kaznena djela			Razriješena kaznena djela			2025. % od ukupno prijavljenih KD
	Broj djela		Trend u %	Broj djela		Trend u %	
	2024.	2025.		2024.	2025.		
zagrebačka	2.787	<b>2.766</b>	-0,8	2.780	<b>2.762</b>	-0,6	23,1
splitsko-dalmatinska	1.621	<b>1.615</b>	-0,4	1.615	<b>1.606</b>	-0,6	13,5
primorsko-goranska	837	<b>792</b>	-5,4	832	<b>787</b>	-5,4	6,6
osječko-baranjska	717	<b>527</b>	-26,5	711	<b>524</b>	-26,3	4,4
istarska	702	<b>674</b>	-4,0	699	<b>664</b>	-5,0	5,6
dubrovačko-neretvanska	287	<b>307</b>	+7,0	282	<b>312</b>	+10,6	2,6
karlovačka	366	<b>316</b>	-13,7	365	<b>316</b>	-13,4	2,6
sisačko-moslavačka	462	<b>489</b>	+5,8	463	<b>487</b>	+5,2	4,1
šibensko-kninska	459	<b>610</b>	+32,9	455	<b>605</b>	+33,0	5,1
vukovarsko-srijemska	235	<b>369</b>	+57,0	233	<b>368</b>	+57,9	3,1
zadarska	600	<b>597</b>	-0,5	597	<b>585</b>	-2,0	5,0
bjelovarsko-bilogorska	356	<b>338</b>	-5,1	355	<b>338</b>	-4,8	2,8
brodsko-posavska	190	<b>213</b>	+12,1	190	<b>209</b>	+10,0	1,8
koprivničko-križevačka	424	<b>479</b>	+13,0	423	<b>480</b>	+13,5	4,0
krapinsko-zagorska	384	<b>449</b>	+16,9	378	<b>446</b>	+18,0	3,7
ličko-senjska	225	<b>221</b>	-1,8	222	<b>218</b>	-1,8	1,8
međimurska	273	<b>215</b>	-21,2	272	<b>205</b>	-24,6	1,8
požeško-slavonska	267	<b>217</b>	-18,7	267	<b>216</b>	-19,1	1,8
varaždinska	528	<b>479</b>	-9,3	528	<b>478</b>	-9,5	4,0
virovitičko-podravska	317	<b>306</b>	-3,5	317	<b>302</b>	-4,7	2,6
<b>UKUPNO</b>	<b>12.037</b>	<b>11.979</b>	-0,5	<b>11.984</b>	<b>11.908</b>	-0,6	100,0

Poredbeni prikaz svih kaznenih djela počinjenih na štetu djece od 14 do 18 godina<sup>12</sup>

Glava/ članak	Kaznena djela na štetu djece od 14 do 18 godina	Broj kaznenih djela		
		2024.	2025.	Trend u %
<b>IX. Kaznena djela protiv čovječnosti i ljudskog dostojanstva</b>			<b>3</b>	
106.	Trgovanje ljudima		<b>3</b>	
<b>X. Kaznena djela protiv života i tijela</b>		363	<b>275</b>	-24,2
110.	Ubojstvo	1		
111.	Teško ubojstvo	2	<b>2</b>	0,0
113.	Prouzročenje smrti iz nehaja	1		
117.	Tjelesna ozljeda	247	<b>218</b>	-11,7
118.	Teška tjelesna ozljeda	77	<b>50</b>	-35,1
121.	Teška tjelesna ozljeda iz nehaja	1		
122.	Sudjelovanje u tučnjavi	30	<b>4</b>	-86,7
123.	Nepružanje pomoći	4	<b>1</b>	-75,0
<b>XIII. Kaznena djela protiv osobne slobode</b>		357	<b>355</b>	-0,6
136.	Protupravno oduzimanje slobode	5	<b>8</b>	+60,0
138.	Prisila		<b>2</b>	
139.	Prijetnja	334	<b>330</b>	-1,2
140.	Nametljivo ponašanje	18	<b>15</b>	-16,7
<b>XIV. Kaznena djela protiv privatnosti</b>		11	<b>11</b>	0,0
143.	Neovlašteno zvučno snimanje i prisluškivanje		<b>1</b>	
144.	Neovlašteno slikovno snimanje	3	<b>3</b>	0,0
144.a	Zloupotreba snimke spolno eksplicitnog sadržaja	1	<b>3</b>	
146.	Nedozvoljena uporaba osobnih podataka	7	<b>4</b>	-42,9
<b>XVI. Kaznena djela protiv spolne slobode</b>		131	<b>123</b>	-6,1
153.	Silovanje	41	<b>40</b>	-2,4
155.	Bludne radnje	39	<b>46</b>	+17,9
156.	Spolno uznemiravanje	51	<b>37</b>	-27,5
<b>XVII. Kaznena djela spolnog zlostavljanja i iskorištavanja djeteta</b>		495	<b>451</b>	-8,9
158.	Spolna zloupotreba djeteta mlađeg od petnaest godina	210	<b>177</b>	-15,7
159.	Spolna zloupotreba djeteta starijeg od petnaest godina	7		
160.	Zadovoljenje pohote pred djetetom mlađim od petnaest godina	15	<b>17</b>	+13,3
161.	Mamljenje djece za zadovoljenje spolnih potreba	17	<b>11</b>	-35,3
162.	Podvođenje djeteta	4	<b>11</b>	+175,0
163.	Iskorištavanje djece za pornografiju	149	<b>156</b>	+4,7
164.	Iskorištavanje djece za pornografske predstave		<b>3</b>	
165.	Upoznavanje djece s pornografijom	93	<b>76</b>	-18,3
<b>XVIII. Kaznena djela protiv braka, obitelji i djece</b>		1.042	<b>1.119</b>	+7,4
170.	Omogućavanje izvanbračnog života s djetetom	20	<b>14</b>	-30,0
172.	Povreda dužnosti uzdržavanja	138	<b>141</b>	+2,2
173.	Neprovođenje odluke za zaštitu dobrobiti djeteta	45	<b>39</b>	-13,3
174.	Oduzimanje djeteta	1	<b>1</b>	0,0
176.	Napuštanje djeteta	1	<b>1</b>	0,0
177.	Povreda djetetovih prava	766	<b>855</b>	+11,6
178.	Povreda privatnosti djeteta	46	<b>39</b>	-15,2
179A	Nasilje u obitelji	25	<b>29</b>	+16,0
<b>XIX. Kaznena djela protiv zdravlja ljudi</b>		34	<b>47</b>	+38,2
190.	Neovlaštena proizvodnja i promet droga	4	<b>4</b>	0,0
191.	Omogućavanje trošenja droga	30	<b>43</b>	+43,3
<b>XXI. Kaznena djela protiv opće sigurnosti</b>		21	<b>14</b>	-33,3
215.	Dovođenje u opasnost života i imovine općeopasnom radnjom ili sredstvom	21	<b>14</b>	-33,3
<b>XXII. Kaznena djela protiv sigurnosti prometa</b>		87	<b>83</b>	-4,6
225.	Ugrožavanje posebnih vrsta prometa		<b>2</b>	
227.	Izazivanje prometne nesreće u cestovnom prometu	87	<b>81</b>	-6,9

<sup>12</sup> Statistički prikazuje sva evidentirana kaznena djela prema svim člancima KZ-a.

Glava/ članak	Kaznena djela na štetu djece od 14 do 18 godina	Broj kaznenih djela		
		2024.	2025.	Trend u %
<b>XXIII. Kaznena djela protiv imovine</b>		246	<b>240</b>	-2,4
228.	Krađa	118	<b>148</b>	+25,4
229.	Teška krađa	22	<b>16</b>	-27,3
230.	Razbojništvo	60	<b>34</b>	-43,3
231.	Razbojnička krađa	3	<b>4</b>	+33,3
234.	Neovlaštena uporaba tuđe pokretne stvari	1	<b>1</b>	0,0
235.	Oštećenje tuđe stvari	9	<b>9</b>	0,0
236.	Prijevarena	4	<b>3</b>	-25,0
240.	Zlouporaba povjerenja	1		
243.	Iznuda	28	<b>25</b>	-10,7
<b>XXV. Kaznena djela protiv računalnih sustava, programa</b>		6	<b>5</b>	-16,7
266.	Neovlašteni pristup	2	<b>2</b>	0,0
271.	Računalna prijevarena	4	<b>3</b>	-25,0
<b>XXIX. Kaznena djela protiv pravosuđa</b>		9	<b>10</b>	+11,1
302.	Neprijavlivanje počinjenog kaznenog djela		<b>2</b>	
303.	Pomoć počinitelju nakon počinjenja kaznenog djela		<b>1</b>	
306.	Sprječavanje dokazivanja	5	<b>2</b>	-60,0
311.	Neizvršenje sudske odluke	4	<b>5</b>	+25,0
<b>XXX. Kaznena djela protiv javnog reda</b>		61	<b>109</b>	+78,7
322.	Neovlašteno obavljanje službene radnje		<b>3</b>	
323.	Protupravna naplata	1	<b>3</b>	+200,0
323A	Nasilničko ponašanje	58	<b>100</b>	+72,4
324.	Izazivanje nereda		<b>1</b>	
325.	Javno poticanje na nasilje i mržnju	2		
327.	Dogovor za počinjenje kaznenog djela		<b>2</b>	
<b>UKUPNO</b>		<b>2.863</b>	<b>2.845</b>	-0,6

Poredbeni prikaz svih kaznenih djela počinjenih na štetu djece od 14 do 18 godina po policijskim upravama

Povicijska uprava	Prijavljena kaznena djela			Razriješena kaznena djela			2024. % od ukupno prijavljenih KD
	Broj djela		Trend u %	Broj djela		Trend u %	
	2024.	2025.		2024.	2025.		
zagrebačka	556	<b>657</b>	+18,2	503	<b>592</b>	+17,7	23,1
splitsko-dalmatinska	286	<b>269</b>	-5,9	273	<b>243</b>	-11,0	9,5
primorsko-goranska	210	<b>193</b>	-8,1	195	<b>174</b>	-10,8	6,8
osječko-baranjska	171	<b>137</b>	-19,9	159	<b>129</b>	-18,9	4,8
istarska	231	<b>199</b>	-13,9	211	<b>184</b>	-12,8	7,0
dubrovačko-neretvanska	74	<b>65</b>	-12,2	71	<b>63</b>	-11,3	2,3
karlovačka	95	<b>82</b>	-13,7	91	<b>82</b>	-9,9	2,9
sisačko-moslavačka	100	<b>72</b>	-28,0	95	<b>70</b>	-26,3	2,5
šibensko-kninska	126	<b>129</b>	+2,4	119	<b>122</b>	+2,5	4,5
wukovarsko-srijemska	105	<b>100</b>	-4,8	92	<b>91</b>	-1,1	3,5
zadarska	149	<b>156</b>	+4,7	135	<b>134</b>	-0,7	5,5
bjelovarsko-bilogorska	98	<b>119</b>	+21,4	95	<b>117</b>	+23,2	4,2
brodsko-posavska	88	<b>86</b>	-2,3	80	<b>78</b>	-2,5	3,0
koprivničko-križevačka	106	<b>122</b>	+15,1	105	<b>119</b>	+13,3	4,3
krapinsko-zagorska	68	<b>88</b>	+29,4	63	<b>85</b>	+34,9	3,1
ličko-senjska	43	<b>52</b>	+20,9	43	<b>50</b>	+16,3	1,8
međimurska	106	<b>59</b>	-44,3	99	<b>54</b>	-45,5	2,1
požeško-slavonska	48	<b>47</b>	-2,1	48	<b>45</b>	-6,3	1,7
varaždinska	107	<b>107</b>	0,0	102	<b>96</b>	-5,9	3,8
virovitičko-podravska	96	<b>106</b>	+10,4	94	<b>99</b>	+5,3	3,7
<b>UKUPNO</b>	<b>2.863</b>	<b>2.845</b>	<b>-0,6</b>	<b>2.673</b>	<b>2.627</b>	<b>-1,7</b>	<b>100,0</b>

## Poredbeni prikaz svih kaznenih djela počinjenih na štetu djece do 14 godina

Glava/ članak	Kaznena djela na štetu djece do 14 godina	Broj kaznenih djela		
		2024.	2025.	Trend u %
<b>X. Kaznena djela protiv života i tijela</b>		137	146	+6,6
110.	Ubojstvo	1		
111.	Teško ubojstvo	5	5	0,0
112.	Usmrćenje	1		
113.	Prouzročenje smrti iz nehaja		1	
117.	Tjelesna ozljeda	117	126	+7,7
118.	Teška tjelesna ozljeda	10	11	+10,0
121.	Teška tjelesna ozljeda iz nehaja		1	
123.	Nepružanje pomoći	3	2	-33,3
<b>XIII. Kaznena djela protiv osobne slobode</b>		180	224	+24,4
136.	Protupravno oduzimanje slobode	6		
139.	Prijetnja	169	217	+28,4
140.	Nametljivo ponašanje	5	7	+40,0
<b>XIV. Kaznena djela protiv privatnosti</b>		19	3	-84,2
143.	Neovlašteno zvučno snimanje i prisluškivanje	2		
146.	Nedozvoljena uporaba osobnih podataka	17	3	-82,4
<b>XVI. Kaznena djela protiv spolne slobode</b>		26	13	-50,0
153.	Silovanje		1	
155.	Bludne radnje	2	1	-50,0
156.	Spolno uznemiravanje	24	11	-54,2
<b>XVII. Kaznena djela spolnog zlostavljanja i iskorištavanja djeteta</b>		229	305	+33,2
158.	Spolna zlorporaba djeteta mlađeg od petnaest godina	114	112	-1,8
160.	Zadovoljenje pohote pred djetetom mlađim od petnaest godina	31	44	+41,9
161.	Mamljenje djece za zadovoljenje spolnih potreba	7	5	-28,6
163.	Iskorištavanje djece za pornografiju	45	67	+48,9
164.	Iskorištavanje djece za pornografske predstave		2	
165.	Upoznavanje djece s pornografijom	32	75	+134,4
<b>XVIII. Kaznena djela protiv braka, obitelji i djece</b>		2.687	2.621	-2,5
172.	Povreda dužnosti uzdržavanja	336	295	-12,2
173.	Neprovođenje odluke za zaštitu dobrobiti djeteta	91	109	+19,8
174.	Oduzimanje djeteta	7	4	-42,9
176.	Napuštanje djeteta	6	7	+16,7
177.	Povreda djetetovih prava	2.210	2.132	-3,5
178.	Povreda privatnosti djeteta	13	48	+269,2
179A	Nasilje u obitelji	24	26	+8,3
<b>XIX. Kaznena djela protiv zdravlja ljudi</b>		4	6	+50,0
181.	Nesavjesno liječenje		1	
190.	Neovlaštena proizvodnja i promet drogama		1	
191.	Omogućavanje trošenja droga	4	4	0,0
<b>XXI. Kaznena djela protiv opće sigurnosti</b>		22	45	+104,5
215.	Dovođenje u opasnost života i imovine općeopasnom radnjom ili sredstvom	22	45	+104,5
<b>XXII. Kaznena djela protiv sigurnosti prometa</b>		83	81	-2,4
225.	Ugrožavanje posebnih vrsta prometa		1	
226.	Obijesna vožnja u cestovnom prometu		1	
227.	Izazivanje prometne nesreće u cestovnom prometu	83	79	-4,8
<b>XXIII. Kaznena djela protiv imovine</b>		61	56	-8,2
228.	Krađa	24	21	-12,5
229.	Teška krađa	11	13	+18,2
230.	Razbojništvo	13	9	-30,8
231.	Razbojnička krađa	1	1	0,0
235.	Oštećenje tuđe stvari	3	2	-33,3
236.	Prijevarena	2	1	-50,0
243.	Iznuda	7	9	+28,6
<b>XXV. Kaznena djela protiv računalnih sustava, programa i podataka</b>		1		
266.	Neovlašteni pristup	1		
<b>XXVI. Kaznena djela krivotvorenja</b>		1		
279.	Krivotvorenje službene ili poslovne isprave	1		
<b>XXIX. Kaznena djela protiv pravosuđa</b>			1	
311.	Neizvršenje sudske odluke		1	
<b>XXX. Kaznena djela protiv javnog reda</b>		24	17	-29,2
323.	Protupravna naplata	1		
323A	Nasilničko ponašanje	23	16	-30,4
327.	Dogovor za počinjenje kaznenog djela		1	
<b>UKUPNO</b>		<b>3.474</b>	<b>3.518</b>	<b>+1,3</b>

## Poredbeni prikaz svih kaznenih djela počinjenih na štetu djece do 14 godina po policijskim upravama

Povijesna uprava	Prijavljena kaznena djela			Razriješena kaznena djela			2024. % od ukupno prijavljenih KD
	Broj djela		Trend u %	Broj djela		Trend u %	
	2024.	2025.		2024.	2025.		
zagrebačka	847	757	-10,6	834	<b>741</b>	-11,2	21,5
splitsko-dalmatinska	290	311	+7,2	285	<b>304</b>	+6,7	8,8
primorsko-goranska	243	283	+16,5	238	<b>281</b>	+18,1	8,0
osječko-baranjska	232	174	-25,0	230	<b>172</b>	-25,2	4,9
istarska	253	250	-1,2	246	<b>242</b>	-1,6	7,1
dubrovačko-neretvanska	90	87	-3,3	90	<b>85</b>	-5,6	2,5
karlovačka	76	75	-1,3	76	<b>73</b>	-3,9	2,1
sislačko-moslavačka	121	106	-12,4	118	<b>104</b>	-11,9	3,0
šibensko-kninska	99	140	+41,4	98	<b>138</b>	+40,8	4,0
vukovarsko-srijemska	48	120	+150,0	46	<b>119</b>	+158,7	3,4
zadarska	146	172	+17,8	143	<b>164</b>	+14,7	4,9
bjelovarsko-bilogorska	102	102	0,0	102	<b>102</b>	0,0	2,9
brodsko-posavska	96	90	-6,3	92	<b>87</b>	-5,4	2,6
koprivničko-križevačka	182	203	+11,5	181	<b>203</b>	+12,2	5,8
krapinsko-zagorska	96	123	+28,1	92	<b>120</b>	+30,4	3,5
ličko-senjska	77	65	-15,6	77	<b>63</b>	-18,2	1,8
međimurska	104	87	-16,3	101	<b>77</b>	-23,8	2,5
požeško-slavonska	112	113	+0,9	112	<b>112</b>	0,0	3,2
varaždinska	133	160	+20,3	133	<b>159</b>	+19,5	4,5
virovitičko-podravska	127	100	-21,3	127	<b>98</b>	-22,8	2,8
<b>UKUPNO</b>	<b>3.474</b>	<b>3.518</b>	<b>+1,3</b>	<b>3.421</b>	<b>3.444</b>	<b>+0,7</b>	<b>100,0</b>

### Međuvršnjačko nasilje<sup>13</sup>

Glava/ Članak	Zakonski naziv kaznenog djela	UKUPNO prijavljena kaznena djela u RH	Međuvršnjačko nasilje										
			Kaznena djela međuvršnjačkog nasilja			Trend + - % 2025./2024	međuvršnj. nasilja u ukupnom broju kaznenih djela u RH	UKUPNO		Žrtve		Počinitelji	
			2025.	2024.	2025.			Žrtve	Počinitelji	0 - 18	0 - 21	muški	ženski
<b>IX.</b>	<b>Kaznena djela protiv čovječnosti i ljudskog dostojanstva</b>	<b>134</b>		<b>3</b>		<b>2,2</b>	<b>3</b>	<b>2</b>	<b>1</b>	<b>2</b>	<b>1</b>	<b>1</b>	<b>1</b>
106.	Trgovanje ljudima	17		3		17,6	3	2	1	2	1	1	1
<b>X.</b>	<b>Kaznena djela protiv života i tijela</b>	<b>2.975</b>	<b>204</b>	<b>186</b>	<b>-8,8</b>	<b>6,3</b>	<b>186</b>	<b>194</b>	<b>154</b>	<b>32</b>	<b>176</b>	<b>18</b>	<b>18</b>
110.	Ubojstvo	52	1			0,0							
111.	Teško ubojstvo	51	5	2	-60,0	3,9	2	2	2			1	1
117.	Tjelesna ozljeda	1.750	132	138	+4,5	7,9	138	131	110	28	118	13	13
118.	Teška tjelesna ozljeda	952	60	42	-30,0	4,4	42	48	38	4	45	3	3
121.	Teška tjelesna ozljeda iz nehaja	11	1			0,0							
122.	Sudjelovanje u tučnjavi	55	3	4	+33,3	7,3	4	13	4		12	1	1
123.	Nepružanje pomoći	52	2			0,0							
<b>XIII.</b>	<b>Kaznena djela protiv osobne slobode</b>	<b>8.059</b>	<b>171</b>	<b>206</b>	<b>+20,5</b>	<b>2,6</b>	<b>241</b>	<b>123</b>	<b>141</b>	<b>100</b>	<b>106</b>	<b>17</b>	<b>17</b>
136.	Protupravno oduzimanje slobode	78	1	2	+100,0	2,6	2			2			
138.	Prisila	6		1		16,7	1	2	1		2		
139.	Prijetnja	7.196	164	196	+19,5	2,7	231	116	139	92	100	16	16
140.	Nametljivo ponašanje	776	6	7	+16,7	0,9	7	5	1	6	4	1	1
<b>XIV.</b>	<b>Kaznena djela protiv privatnosti</b>	<b>676</b>	<b>2</b>	<b>9</b>	<b>+350,0</b>	<b>1,3</b>	<b>9</b>	<b>7</b>	<b>1</b>	<b>8</b>	<b>4</b>	<b>3</b>	<b>3</b>
143.	Neovlašteno zvučno snimanje i prisluškivanje	20		1		5,0	1	1		1	1		
144.	Neovlašteno slikovno snimanje	65	2	2	0,0	3,1	2	1	1	1	1		
144.A.	Zloupotreba snimke spolno eksplicitnog sadržaja	47		2		4,3	2	2		2	2		
146.	Nedozvoljena uporaba osobnih podataka	458		4		0,9	4	3		4			3
<b>XVI.</b>	<b>Kaznena djela protiv spolne slobode</b>	<b>628</b>	<b>31</b>	<b>35</b>	<b>+12,9</b>	<b>5,6</b>	<b>35</b>	<b>23</b>	<b>4</b>	<b>31</b>	<b>23</b>	<b>3</b>	<b>3</b>
153.	Silovanje	329	16	22	+37,5	6,7	22	14	3	19	14		
155.	Bludne radnje	171	11	11	0,0	6,4	11	7	1	10	7		
156.	Spolno uznemiravanje	94	4	2	-50,0	2,1	2	2		2	2		
<b>XVII.</b>	<b>Kaznena djela spolnog zlostavljanja i iskorištavanja djeteta</b>	<b>1.014</b>	<b>267</b>	<b>286</b>	<b>+7,1</b>	<b>28,2</b>	<b>286</b>	<b>105</b>	<b>84</b>	<b>202</b>	<b>89</b>	<b>16</b>	<b>16</b>
158.	Spolna zloupotreba djeteta mlađeg od petnaest godina	313	87	84	-3,4	26,8	84	35	11	73	35		
160.	Zadovoljenje pohote pred djetetom mlađim od petnaest godina	62	2	3	+50,0	4,8	3	2	2	1	2		
161.	Mamljenje djece za zadovoljenje spolnih potreba	16		2		12,5	2	1	2		1		
162.	Podvođenje djeteta	12		2		16,7	2	2		2			2
163.	Iskorištavanje djece za pornografiju	452	105	109	+3,8	24,1	109	53	29	80	41	12	12
164.	Iskorištavanje djece za pornografske predstave	5		4		80,0	4	2	2	2	2		
165.	Upoznavanje djece s pornografijom	154	73	82	+12,3	53,2	82	10	38	44	8	2	2
<b>XVIII.</b>	<b>Kaznena djela protiv braka obitelji i djece</b>	<b>6.568</b>	<b>199</b>	<b>153</b>	<b>-23,1</b>	<b>2,3</b>	<b>153</b>	<b>65</b>	<b>93</b>	<b>60</b>	<b>53</b>	<b>12</b>	<b>12</b>
170.	Omogućavanje izvanbračnog života s djetetom	14	5	1	-80,0	7,1	1	1		1	1		
172.	Povreda dužnosti uzdržavanja	496	5	3	-40,0	0,6	3		2	1			
174.	Oduzimanje djeteta	7		1		14,3	1		1				
177.	Povreda djetetovih prava	3.190	156	88	-43,6	2,8	88	35	56	32	29	6	6
178.	Povreda privatnosti djeteta	92	30	51	+70,0	55,4	51	29	31	20	23	6	6
179.A.	Nasilje u obitelji	2.600	3	9	+200,0	0,3	9		3	6			
<b>XIX.</b>	<b>Kaznena djela protiv zdravlja ljudi</b>	<b>2.909</b>	<b>16</b>	<b>23</b>	<b>+43,8</b>	<b>0,8</b>	<b>23</b>	<b>10</b>	<b>10</b>	<b>13</b>	<b>10</b>	<b>3</b>	<b>3</b>
190.	Neovlaštena proizvodnja i promet drogama	2.489	4	2	-50,0	0,1	2	1	1	1	1		
191.	Omogućavanje trošenja droga	390	12	21	+75,0	5,4	21	9	9	12	9		
<b>XXI.</b>	<b>Kaznena djela protiv opće sigurnosti</b>	<b>430</b>	<b>11</b>	<b>7</b>	<b>-36,4</b>	<b>1,6</b>	<b>12</b>	<b>8</b>	<b>9</b>	<b>3</b>	<b>8</b>	<b>3</b>	<b>3</b>
215.	Dovođenje u opasnost života i imovine općeopasnom radnjom ili sredstvom	412		7		1,7	12	8	9	3	8		
<b>XXII.</b>	<b>Kaznena djela protiv sigurnosti prometa</b>	<b>1.468</b>	<b>29</b>	<b>40</b>	<b>+37,9</b>	<b>2,7</b>	<b>47</b>	<b>39</b>	<b>25</b>	<b>32</b>	<b>31</b>	<b>8</b>	<b>8</b>
225.	Ugrožavanje posebnih vrsta prometa	11		1		9,1	2	1		2	1		
227.	Izazivanje prometne nesreće u cestovnom prometu	1.430	29	39	+34,5	2,7	45	38	25	20	30	8	8
<b>XXIII.</b>	<b>Kaznena djela protiv imovine</b>	<b>24.866</b>	<b>111</b>	<b>88</b>	<b>-20,7</b>	<b>0,4</b>	<b>97</b>	<b>63</b>	<b>77</b>	<b>20</b>	<b>56</b>	<b>7</b>	<b>7</b>
228.	Krađa	9.957	28	31	+10,7	0,3	37	22	27	10	17	5	5
229.	Teška krađa	6.943	10	10	0,0	0,1	10	7	6	4	7		
230.	Razbojništvo	528	40	16	-60,0	3,0	19	16	18	1	16		
231.	Razbojnička krađa	129	1	2	+100,0	1,6	2	2	2		2		
234.	Neovlaštena uporaba tuđe pokretne stvari	172	1			0,0							
235.	Oštećenje tuđe stvari	2.935	7	5	-28,6	0,2	5	4	4	1	4		
236.	Prijevarena	3.162	2	1	-50,0	0,0	1		1				
243.	Iznuda	302	22	23	+4,5	7,6	23	12	19	4	10	2	2
<b>XXV.</b>	<b>Kaznena djela protiv računalnih sustava programa i podataka</b>	<b>1.853</b>	<b>1</b>	<b>1</b>	<b>0,0</b>	<b>0,1</b>	<b>1</b>	<b>1</b>	<b>1</b>	<b>1</b>	<b>1</b>	<b>1</b>	<b>1</b>
266.	Neovlašten pristup	86	1	1	0,0	1,2	1	1		1	1		
<b>XXIX.</b>	<b>Kaznena djela protiv pravosuđa</b>	<b>356</b>	<b>4</b>	<b>2</b>	<b>-50,0</b>	<b>0,6</b>	<b>2</b>	<b>1</b>	<b>1</b>	<b>1</b>	<b>1</b>	<b>1</b>	<b>1</b>
306.	Sprječavanje dokazivanja	36	4	1	-75,0	2,8	1		1				
311.	Neizvršenje sudske odluke	149		1		0,7	1	1		1	1		
<b>XXX.</b>	<b>Kaznena djela protiv javnog reda</b>	<b>2.565</b>	<b>72</b>	<b>102</b>	<b>+41,7</b>	<b>4,0</b>	<b>118</b>	<b>74</b>	<b>104</b>	<b>14</b>	<b>66</b>	<b>8</b>	<b>8</b>
323.	Protupravna naplata	84		3		3,6	3	2	3		2		
323.A.	Nasilničko ponašanje	274	70	96	+37,1	35,0	109	67	95	14	59	8	8
324.	Izazivanje nereda	11		1		9,1	3	3	3		3		
325.	Javno poticanje na nasilje i mržnju	33	2			0,0							
327.	Dogovor za počinjenje kaznenog djela	60		2		3,3	3	2	3		2		
	<b>UKUPNO</b>	<b>61.277</b>	<b>1.118</b>	<b>1.141</b>	<b>+2,1</b>	<b>1,9</b>	<b>1.213</b>	<b>715</b>	<b>704</b>	<b>509</b>	<b>625</b>	<b>90</b>	<b>90</b>

<sup>13</sup>Statistički prikazuje sve prijavljene osobe za svako počinjeno kazneno djelo (ako je počinio više puta istovrsno kazneno djelo prikazuje se samo jedanput).

## Kaznena djela na štetu djece, žrtve tih kaznenih djela i prijavljene osobe za ta kaznena djela

Glava/ Članak	Zakonski naziv kaznenog djela	Ukupno prijavljena kd u RH	% udio kd na štetu djece u ukupnom broju kd	Prijavljena kaznena djela na štetu djece do 18 godina		Trend + - %	Žrtve do 18 godina <sup>13</sup> (jedinstvene fizičke osobe)		UKUPNO	Počinitelji <sup>14</sup> (jedinstvene fizičke osobe)		UKUPNO
		2025.		2024.	2025.		M	Ž		M	Ž	
<b>IX.</b>	<b>Kaznena djela protiv čovječnosti i ljudskog dostojanstva</b>											
106.	Trgovanje ljudima	17	17,6		3		1	2	3	4	2	6
<b>X.</b>	<b>Kaznena djela protiv života i tijela</b>											
110.	Ubojstvo	52		2								
111.	Teško ubojstvo	51	13,7	7	7	0,0	4	3	7	1	6	7
112.	Usmrćenje			1								
113.	Priznanje smrti iz nehaja	2	50,0	1	1	0,0		1	1	1		1
117.	Tjelesna ozljeda	1.750	19,7	364	344	-5,5	228	96	324	241	68	309
118.	Teška tjelesna ozljeda	954	6,4	87	61	-29,9	52	8	60	58	5	63
121.	Teška tjelesna ozljeda iz nehaja	11	9,1	1	1	0,0	1		1	1		1
122.	Sudjelovanje u tučnjavi	55	7,3	30	4	-86,7	4		4	12	1	13
123.	Nepružanje pomoći	52	5,8	7	3	-57,1		3	3	2	1	3
<b>XIII.</b>	<b>Kaznena djela protiv osobne slobode</b>											
136.	Protupravno oduzimanje slobode	78	10,3	11	8	-27,3	4	4	8	6		6
138.	Prisila	6	33,3		2		2		2	3		3
139.	Prijetnja	7.196	7,4	494	531	+7,5	344	223	567	344	58	402
140.	Nametljivo ponašanje	776	2,8	23	22	-4,3	5	17	22	16	3	19
<b>XIV.</b>	<b>Kaznena djela protiv privatnosti</b>											
143.	Neovlašteno zvučno snimanje i prisluškivanje	20	5,0	2	1	-50,0		1	1	1		1
144.	Neovlašteno slikovno snimanje	65	4,6	3	3	0,0	1	2	3	3		3
144.a	Zloupotreba snimke spolno eksplicitnog sadržaja	47	6,4	1	3	+200,0	1	2	3	2		2
146.	Nedozvoljena uporaba osobnih podataka	458	1,5	24	7	-70,8	1	5	6	2	3	5
<b>XVI.</b>	<b>Kaznena djela protiv spolne slobode</b>											
153.	Silovanje	329	12,5	41	41	0,0	3	24	27	26		26
155.	Bludne radnje	171	27,5	41	47	+14,6	4	35	39	32		32
156.	Spolno uznemiravanje	94	51,1	75	48	-36,0	1	41	42	39		39
<b>XVII.</b>	<b>Kaznena djela spolnog zlostavljanja i iskorištavanja djeteta</b>											
158.	Spolna zloupotreba djeteta mlađeg od petnaest godina	313	92,3	324	289	-10,8	21	143	164	153	2	155
159.	Spolna zloupotreba djeteta starijeg od petnaest godina			7								
160.	Zadovoljenje pohote pred djetetom mladim od petnaest godina	62	98,4	46	61	+32,6	19	40	59	27	2	29
161.	Mamljenje djece za zadovoljenje spolnih potreba	16	100,0	24	16	-33,3	4	12	16	12		12
162.	Podvođenje djeteta	12	91,7	4	11	+175,0	2	3	5	4	2	6
163.	Iskorištavanje djece za pomografiju	452	49,3	194	223	+14,9	36	118	154	107	16	123
164.	Iskorištavanje djece za pomografske predstave	5	100,0		5		2	3	5	4		4
165.	Upoznavanje djece s pomografijom	154	98,1	125	151	+20,8	57	81	138	67	5	72
<b>XVIII.</b>	<b>Kaznena djela protiv braka, obitelji i djece</b>											
170.	Omogućavanje izvanbračnog života s djetetom	14	100,0	20	14	-30,0		8	8	15	10	25
172.	Povreda dužnosti uzdržavanja	496	87,9	474	436	-8,0	226	206	432	248	44	292
173.	Neprovođenje odluke za zaštitu dobrobiti djeteta i drugih ranjivih skupina ili postupanje protivno pravilima struke	157	94,3	136	148	+8,8	64	66	130	55	48	103
174.	Oduzimanje djeteta	7	71,4	8	5	-37,5	2	1	3	2	3	5
176.	Napuštanje djeteta	8	100,0	7	8	+14,3	5	2	7	2	4	6
177.	Povreda djetetovih prava	3.190	93,6	2.976	2.987	+0,4	1.335	1.202	2.537	1.210	454	1.664
178.	Povreda privatnosti djeteta	92	94,6	59	87	+47,5	40	34	74	43	18	61
179.a	Nasilje u obitelji	2.600	2,1	49	55	+12,2	22	31	53	32	10	42

Glava/ Članak	Zakonski naziv kaznenog djela	Ukupno prijavljena kd u RH	% udio kd na štetu djece u ukupnom broju kd	Prijavljena kaznena djela na štetu djece do 18 godina		Trend + - %	Žrtve do 18 godina <sup>13</sup> (jedinstvene fizičke osobe)		UKUPNO	Počinitelji <sup>14</sup> (jedinstvene fizičke osobe)		UKUPNO
		2025.		2024.	2025.		M	Ž		M	Ž	
<b>XIX.</b>	<b>Kaznena djela protiv zdravlja ljudi</b>											
181.	Nesavjesno liječenje	5	20,0		1		1		1		1	1
190.	Neovlaštena proizvodnja i promet drogama	2.489	0,2	4	5	+25,0	3	1	4	4	1	5
191.	Omogućavanje trošenja droga	390	12,1	34	47	+38,2	9	25	34	34	5	39
<b>XXI.</b>	<b>Kaznena djela protiv opće sigurnosti</b>											
215.	Dovođenje u opasnost života i imovine općeopasnom radnjom ili sredstvom	412	13,1	37	54	+45,9	42	35	77	34	6	40
<b>XXII.</b>	<b>Kaznena djela protiv sigurnosti prometa</b>											
225.	Ugrožavanje posebnih vrsta prometa	11	18,2		2		1	2	3	2		2
226.	Objesna vožnja u cestovnom prometu	24	4,2		1		1		1	1		1
227.	Izazivanje prometne nesreće u cestovnom prometu	1.430	10,8	162	155	-4,3	94	90	184	119	37	156
<b>XXIII.</b>	<b>Kaznena djela protiv imovine</b>											
228.	Krađa	9.957	1,7	138	166	+20,3	124	60	184	34	8	42
229.	Teška krađa	6.943	0,4	32	29	-9,4	21	9	30	13		13
230.	Razbojništvo	528	8,1	71	43	-39,4	45	1	46	27		27
231.	Razbojnička krađa	129	3,9	4	5	+25,0	5	1	6	5		5
234.	Neovlaštena uporaba tuđe pokretne stvari	172	0,6	1	1	0,0	1		1			1
235.	Oštećenje tuđe stvari	2.935	0,4	12	11	-8,3	9	2	11	13		13
236.	Prijevarena	3.162	0,1	6	4	-33,3	4		4	2		2
240.	Zlouporaba povjerenja	8		1								
243.	Iznuda	302	11,3	35	34	-2,9	29	5	34	20	3	23
<b>XXV.</b>	<b>Kaznena djela protiv računalnih sustava, programa i podataka</b>											
266.	Neovlašteni pristup	86	2,3	3	2	-33,3		2	2	1		1
271.	Računalna prijevarena	1.656	0,2	4	3	-25,0	2	1	3			
<b>XXVI.</b>	<b>Kaznena djela krivotvorenja</b>											
279.	Krivotvorenje službene ili poslovne isprave	1.379		1								
<b>XXIX.</b>	<b>Kaznena djela protiv pravosuđa</b>											
302.	Neprijavlivanje počinjenog kaznenog djela	3	66,7		2			1	1	1	1	2
303.	Pomoć počinitelju nakon počinjenja kaznenog djela	7	14,3		1		1		1		1	1
306.	Sprječavanje dokazivanja	36	5,6	5	2	-60,0	1	1	2	1	1	2
311.	Neizvršenje sudske odluke	149	4,0	4	6	+50,0	3	3	6	5		5
<b>XXX.</b>	<b>Kaznena djela protiv javnog reda</b>											
322.	Neovlašteno obavljanje službene radnje	9	33,3		3		3		3	2		2
323.	Protupravna naplata	84	3,6	2	3	+50,0	3		3	3		3
323a	Nasilničko ponašanje	274	42,3	81	116	+43,2	93	16	109	136	10	146
324.	Izazivanje nereda	11	9,1		1		3		3	3		3
325.	Javno poticanje na nasilje i mržnju	33		2								
327.	Dogovor za počinjenje kaznenog djela	60	3,3		2		3		3	4		4
<b>UKUPNO</b>		<b>61.277</b>	<b>10,3</b>	<b>6.307</b>	<b>6.332</b>	<b>+0,4</b>	<b>2.624</b>	<b>2.209</b>	<b>4.833</b>	<b>2.693</b>	<b>713</b>	<b>3.406</b>

<sup>14</sup>Jedinstvena oštećena osoba statistički je prikazana samo jedanput za kazneno djelo kojim je oštećena, neovisno o tome koliko puta je bila žrtva istovrsnog kaznenog djela.

<sup>15</sup>Jedinstveni počinitelj statistički je prikazan samo jedanput za kazneno djelo koje je počinio, neovisno o tome koliko puta je počinio istovrsno kazneno djelo.

Kaznena djela među bliskim osobama<sup>16</sup>

Glava/ Članak	Zakonski naziv kaznenog djela	Ukupno kaznenih djela RH	Kaznena djela među bliskim osobama		Bliske osobe				
			2025.	Udio %	Žrtva		Žrtve do 18 godina	Počinitelj	
					M	Ž		M	Ž
<b>IX.</b>	<b>Kaznena djela protiv čovječnosti i ljudskog dostojanstva</b>	<b>134</b>	<b>3</b>	<b>2</b>	<b>1</b>	<b>2</b>		<b>2</b>	<b>1</b>
105.	Ropstvo	6	1	16,6667	1				1
106.	Trgovanje ljudima	17	2	12		2		2	
<b>X.</b>	<b>Kaznena djela protiv života i tijela</b>	<b>2.975</b>	<b>1.725</b>	<b>58,0</b>	<b>485</b>	<b>1.240</b>	<b>145</b>	<b>1.284</b>	<b>258</b>
110.	Ubojstvo	10	1	10,0	1				1
110.	Ubojstvo (pokušaj)	42	2	4,8	1	1		2	
111.	Teško ubojstvo	19	14	73,7	6	8	3	9	5
111.	Teško ubojstvo (pokušaj)	32	21	65,6	16	5	3	12	7
111.a	Teško ubojstvo ženske osobe	10	10	100,0		10		10	
111.a	Teško ubojstvo ženske osobe (pokušaj)	10	10	100,0		10		7	
113.	Prouzročenje smrti iz nehaja	2	1	50,0		1	1	1	
117.	Tjelesna ozljeda	1.750	1.469	83,9	389	1.080	131	1.115	217
118.	Teška tjelesna ozljeda	952	181	19,0	66	115	6	124	26
119.	Osobito teška tjelesna ozljeda	17	1	5,9		1			
120.	Teška tjelesna ozljeda s posljedicom smrti	3	1	33,3	1				1
121.	Teška tjelesna ozljeda iz nehaja	11	4	36,4	2	2	1	3	
124.	Napuštanje nemoćne osobe	10	10	100,0	3	7		1	1
<b>XIII.</b>	<b>Kaznena djela protiv osobne slobode</b>	<b>8.059</b>	<b>4.366</b>	<b>54,2</b>	<b>1.136</b>	<b>3.407</b>	<b>218</b>	<b>2.364</b>	<b>285</b>
136.	Protupravno oduzimanje slobode	78	28	35,9	1	27	2	10	2
138.	Prisila	6	4	66,7		4		2	
139.	Prijetnja	7.196	3.912	54,4	1.079	3.010	211	2.146	252
140.	Nametljivo ponašanje	776	422	54,4	56	366	5	206	31
<b>XIV.</b>	<b>Kaznena djela protiv privatnosti</b>	<b>676</b>	<b>105</b>	<b>15,5</b>	<b>29</b>	<b>77</b>	<b>2</b>	<b>35</b>	<b>7</b>
141.	Narušavanje nepovredivosti doma i poslovnog prostora	79	8	10,1	3	5		2	2
142.	Povreda tajnosti pisama i drugih pošiljaka	7	3	42,9	3				1
143.	Neovlašteno zvučno snimanje i prisluškivanje	20	6	30,0		6		4	
144.	Neovlašteno slikovno snimanje	65	21	32,3	2	20		5	
144.a	Zlouporaba snimke spolno eksplicitnog sadržaja	47	37	78,7	3	34		16	1
146.	Nedozvoljena uporaba osobnih podataka	458	30	6,6	18	12		8	3
<b>XVI.</b>	<b>Kaznena djela protiv spolne slobode</b>	<b>628</b>	<b>229</b>	<b>36,5</b>		<b>229</b>	<b>25</b>	<b>69</b>	
153.	Silovanje	310	179	57,7		179	7	45	
153.	Silovanje (pokušaj)	19	5	26,3		5		2	
155.	Bludne radnje	171	23	13,5		23	8	11	
156.	Spolno uznemiravanje	94	21	22,3		21	10	11	
157.	Prostitucija	34	1	2,9		1			
<b>XVII.</b>	<b>Kaznena djela spolnog zlostavljanja i iskorištavanja djeteta</b>	<b>1.014</b>	<b>179</b>	<b>17,7</b>	<b>26</b>	<b>153</b>	<b>155</b>	<b>60</b>	<b>4</b>
158.	Spolna zlouporaba djeteta mlađeg od petnaest godina	313	117	37,4	12	105	108	47	2
160.	Zadovoljenje pohote pred djetetom mlađim od petnaest godina	62	18	29,0	7	11	18	5	1
161.	Marnjenje djece za zadovoljenje spolnih potreba	16	1	6,3		1	1	1	
163.	Iskorištavanje djece za pornografiju	452	31	6,9	1	30	16	5	1
165.	Upoznavanje djece s pornografijom	154	12	7,8	6	6	12	2	
<b>XVIII.</b>	<b>Kaznena djela protiv braka, obitelji i djece</b>	<b>6.568</b>	<b>6.208</b>	<b>94,5</b>	<b>2.220</b>	<b>3.988</b>	<b>3.407</b>	<b>1.024</b>	<b>443</b>
170.	Omogućavanje izvanbračnog života s djetetom	14	9	64,3		9	9	6	5
171.	Ostavljanje u teškom položaju blisku osobu	3	3	100,0	1	2		1	2
172.	Povreda dužnosti uzdržavanja	496	496	100,0	256	240	436	249	43
173.	Neprovođenje odluke za zaštitu dobrobiti djeteta	157	155	98,7	78	77	146	30	40
174.	Oduzimanje djeteta	7	7	100,0	6	1	5		3
175.	Promjena obiteljskog stanja	1	1	100,0	1				1
176.	Napuštanje djeteta	8	8	100,0	6	2	8	1	3
177.	Povreda djetetovih prava	3.190	2.911	91,3	1.493	1.418	2.730	452	303
178.	Povreda privatnosti djeteta	92	18	19,6	7	11	18	4	2
179.A	Nasilje u obitelji	2.600	2.600	100,0	372	2.228	55	281	41
<b>XIX.</b>	<b>Kaznena djela protiv zdravlja ljudi</b>	<b>2.909</b>	<b>23</b>	<b>0,8</b>	<b>1</b>	<b>22</b>	<b>10</b>	<b>5</b>	<b>1</b>
190.	Neovlaštena proizvodnja i promet drogama	2.489	1	0,0	1		1		
191.	Omogućavanje trošenja droga	390	22	5,6		22	9	5	1
<b>XX.</b>	<b>Kaznena djela protiv okoliša</b>	<b>303</b>	<b>2</b>	<b>0,7</b>	<b>1</b>	<b>1</b>		<b>2</b>	
205.	Ubijanje ili mučenje životinja	114	2	1,8	1	1		2	
<b>XXI.</b>	<b>Kaznena djela protiv opće sigurnosti</b>	<b>430</b>	<b>55</b>	<b>12,8</b>	<b>29</b>	<b>43</b>	<b>21</b>	<b>21</b>	<b>1</b>
215.	Dovođenje u opasnost života i imovine općeposnom radnjom ili sredstvom	412	55	13,3	29	43	21	21	1
<b>XXII.</b>	<b>Kaznena djela protiv sigurnosti prometa</b>	<b>1.468</b>	<b>171</b>	<b>11,6</b>	<b>62</b>	<b>152</b>	<b>51</b>	<b>141</b>	<b>27</b>
225.	Ugrožavanje posebnih vrsta prometa	11	1	9,1		1		1	
227.	Izazivanje prometne nesreće u cestovnom prometu	1.430	170	11,9	62	151	51	140	27

<sup>16</sup>Statistički prikazuje sva evidentirana kaznena djela prema svim člancima KZ-a.

Glava/ Članak	Zakonski naziv kaznenog djela	Ukupno kaznenih djela RH	Kaznena djela među bliskim osobama		Bliske osobe				
			2025.	Udio %	Žrtva		Žrtve do 18 godina	Počinitelj	
					M	Ž		M	Ž
<b>XXIII.</b>	<b>Kaznena djela protiv imovine</b>	<b>24.866</b>	<b>265</b>	<b>1,1</b>	<b>98</b>	<b>187</b>	<b>2</b>	<b>51</b>	<b>27</b>
228.	Krađa	9.957	15	0,2	4	11		3	3
229.	Teška krađa	6.943	11	0,2	6	5		9	
231.	Razbojnička krađa	129	2	1,6		2			1
232.	Utaja	98	8	8,2	2	7		2	
234.	Neovlaštena uporaba tuđe pokretne stvari	172	1	0,6		1			
235.	Oštećenje tuđe stvari	2.935	166	5,7	57	109	2	14	13
236.	Prijevара	3.162	26	0,8	14	30		10	8
240.	Zloupорaba povjerenja	8	3	37,5	2	1		1	1
243.	Iznuda	302	31	10,3	11	21		11	1
244.a	Nedozvoljeno posjedovanje bezgotovinskog instrumenta plaćanja	7	2	28,6	2			1	
<b>XXIV.</b>	<b>Kaznena djela protiv gospodarstva</b>	<b>2.145</b>	<b>4</b>	<b>0,2</b>	<b>2</b>	<b>2</b>		<b>2</b>	
247.	Prijevара u gospodarskom poslovanju	484	4	,8	2	2		2	
<b>XXV.</b>	<b>Kaznena djela protiv računalnih sustava, programa i podataka</b>	<b>1.853</b>	<b>21</b>	<b>1,1</b>	<b>11</b>	<b>10</b>		<b>6</b>	<b>6</b>
266.	Neovlašteni pristup	86	2	2,3	2				1
268.	Oštećenje računalnih podataka	31	2	6,5	2				2
271.	Računalna prijevара	1.656	17	1,0	7	10		6	3
<b>XXVI.</b>	<b>Kaznena djela krivotvorenja</b>	<b>3.341</b>	<b>39</b>	<b>1,2</b>	<b>25</b>	<b>16</b>		<b>7</b>	<b>3</b>
278.	Krivotvorenje isprave	1.515	23	1,5	16	9		5	3
279.	Krivotvorenje službene ili poslovne isprave	1.379	2	0,1	1	1			
280.	Zloupорaba osobne isprave	36	7	19,4	5	2			
281.	Ovjeravanje neistinitog sadržaja	202	7	3,5	3	4		2	
<b>XXVIII.</b>	<b>Kaznena djela protiv službene dužnosti</b>	<b>743</b>	<b>1</b>	<b>0,1</b>		<b>1</b>		<b>1</b>	
291.	Zloupорaba položaja i ovlasti	458	1	0,2		1		1	
<b>XXIX.</b>	<b>Kaznena djela protiv pravosuđa</b>	<b>356</b>	<b>126</b>	<b>35,4</b>	<b>24</b>	<b>113</b>	<b>11</b>	<b>45</b>	<b>8</b>
302.	Neprijavlivanje počinjenog kaznenog djela	3	2	66,7		2	2		
303.	Pomoć počinitelju nakon počinjenja kaznenog djela	7	1	14,3	1		1		1
304.	Lažno prijavljivanje kaznenog djela	95	11	11,6	9	2		3	6
305.	Davanje lažnog iskaza	57	1	1,8	1				
306.	Sprječavanje dokazivanja	36	9	25,0		9	1	1	
311.	Neizvršenje sudske odluke	149	102	68,5	13	100	7	41	1
<b>XXX.</b>	<b>Kaznena djela protiv javnog reda</b>	<b>2.565</b>	<b>14</b>	<b>0,5</b>	<b>2</b>	<b>12</b>	<b>2</b>	<b>3</b>	
323.	Protupravna naplata	84	6	7,1	1	5		2	
323.A	Nasilničko ponašanje	274	7	2,6	1	6		1	
331.	Nedozvoljeno posjedovanje, izrada i nabavljanje oružja i eksplozivnih stvari	362	1	0,3		1			
<b>UKUPNO</b>		<b>61.277</b>	<b>13.536</b>	<b>22,1</b>	<b>4.152</b>	<b>9.655</b>	<b>4.049</b>	<b>5.122</b>	<b>1.071</b>

## 2. 11. Poredbeni prikaz svih kaznenih djela počinjenih od strane djece i maloljetnih osoba do 18 godina<sup>17</sup>

Glava/ članak	Zakonski naziv kaznenog djela	Prijavljena kaznena djela djece								
		UKUPNO			Kaznena djela djece do 14 godina			Kaznena djela djece od 14 do 18 godina		
		2024.	2025.	Trend u %	2024.	2025.	Trend u %	2024.	2025.	Trend u %
<b>IX. Kaznena djela protiv čovječnosti i ljudskog dostojanstva</b>		2	1	-50,0	1			1	1	0,0
106.	Trgovanje ljudima	2	1	-50,0	1			1	1	0,0
<b>X. Kaznena djela protiv života i tijela</b>		267	273	+2,2	20	42	+110,0	247	231	-6,5
110.	Ubojstvo	1	1	0,0				1	1	0,0
111.	Teško ubojstvo	1	1	0,0	1	1	0,0			
117.	Tjelesna ozljeda	147	168	+14,3	16	35	+118,8	131	133	+1,5
118.	Teška tjelesna ozljeda	102	89	-12,7	3	6	+100,0	99	83	-16,2
119.	Osobito teška tjelesna ozljeda	1	2	+100,0				1	2	+100,0
121.	Teška tjelesna ozljeda iz nehaja	2						2		
122.	Sudjelovanje u tučnjavi	12	12	0,0				12	12	0,0
123.	Nepružanje pomoći	1						1		
<b>XIII. Kaznena djela protiv osobne slobode</b>		289	347	+20,1	27	59	+118,5	262	288	+9,9
136.	Protupravno oduzimanje slobode	1	4	+300,0				1	4	+300,0
138.	Prisila		1						1	
139.	Prijetnja	280	330	+17,9	27	59	+118,5	253	271	+7,1
140.	Nametljivo ponašanje	8	12	+50,0				8	12	+50,0
<b>XIV. Kaznena djela protiv privatnosti</b>		43	30	-30,2		5		43	25	-41,9
141.	Narušavanje nepovredivosti doma i poslovnog prostora	2	5	+150,0		2		2	3	+50,0
143.	Neovlašteno zvučno snimanje i prisluškivanje		4						4	
144.	Neovlašteno slikovno snimanje	3	2	-33,3				3	2	-33,3
144.a	Zloupotrebna snimke spolno eksplicitnog sadržaja		3						3	
146.	Nedozvoljena uporaba osobnih podataka	38	16	-57,9		3		38	13	-65,8
<b>XVI. Kaznena djela protiv spolne slobode</b>		40	39	-2,5	3	3	0,0	37	36	-2,7
153.	Silovanje	23	25	+8,7		2		23	23	0,0
155.	Bludne radnje	13	12	-7,7	2	1	-50,0	11	11	0,0
156.	Spolno uznemiravanje	4	2	-50,0	1			3	2	-33,3
<b>XVII. Kaznena djela spolnog zlostavljanja i iskorištavanja djeteta</b>		283	250	-11,7	70	74	+5,7	213	176	-17,4
158.	Spolna zloupotrebna djeteta mlađeg od petnaest godina	60	52	-13,3	15	18	+20,0	45	34	-24,4
160.	Zadovoljenje pohote pred djetetom mlađim od petnaest godina	1	3	+200,0	1	1	0,0		2	
162.	Podvođenje djeteta		2						2	
163.	Iskorištavanje djece za pornografiju	153	123	-19,6	19	13	-31,6	134	110	-17,9
164.	Iskorištavanje djece za pornografske predstave		4						4	
165.	Upoznavanje djece s pornografijom	69	66	-4,3	35	42	+20,0	34	24	-29,4
<b>XVIII. Kaznena djela protiv braka, obitelji i djece</b>		160	172	+7,5	20	19	-5,0	140	153	+9,3
177.	Povreda djetetovih prava	67	54	-19,4	8	7	-12,5	59	47	-20,3
178.	Povreda privatnosti djeteta	31	53	+71,0	9	10	+11,1	22	43	+95,5
179A	Nasilje u obitelji	62	65	+4,8	3	2	-33,3	59	63	+6,8
<b>XIX. Kaznena djela protiv zdravlja ljudi</b>		231	146	-36,8	5			226	146	-35,4
180.	Širenje i prenošenje zarazne bolesti		1						1	
190.	Neovlaštena proizvodnja i promet drogama	156	97	-37,8	4			152	97	-36,2
191.	Omogućavanje trošenja droga	75	48	-36,0	1			74	48	-35,1
<b>XX. Kaznena djela protiv okoliša</b>		3	1	-66,7	1			2	1	-50,0
196.	Ugrožavanje okoliša otpadom		1						1	
205.	Ubijanje ili mučenje životinja	3			1			2		
<b>XXI. Kaznena djela protiv opće sigurnosti</b>		23	23	0,0	7	10	+42,9	16	13	-18,8
215.	Dovođenje u opasnost života i imovine općeopasnom radnjom ili sredstvom	22	21	-4,5	7	9	+28,6	15	12	-20,0
216.	Uništenje ili oštećenje javnih naprava	1	1	0,0		1		1		
218.	Uništenje, oštećenje ili zloupotrebna znakova za opasnost		1						1	
<b>XXII. Kaznena djela protiv sigurnosti prometa</b>		24	24	0,0		1		24	23	-4,2
224.	Ugrožavanje prometa opasnom radnjom ili sredstvom	1						1		
225.	Ugrožavanje posebnih vrsta prometa	1						1		
226.	Obijesna vožnja u cestovnom prometu	1						1		
227.	Izazivanje prometne nesreće u cestovnom prometu	21	24	+14,3		1		21	23	+9,5

<sup>17</sup> Statistički prikazuje sva evidentirana kaznena djela prema svim člancima KZ-a.

Glava/ članak	Zakonski naziv kaznenog djela	Prijavljena kaznena djela djece								
		UKUPNO			Kaznena djela djece do 14 godina			Kaznena djela djece od 14 do 18 godina		
		2024.	2025.	Trend u %	2024.	2025.	Trend u %	2024.	2025.	Trend u %
<b>XXIII. Kaznena djela protiv imovine</b>		1.319	<b>1.130</b>	-14,3	235	<b>214</b>	-8,9	1.084	<b>916</b>	-15,5
228.	Krađa	513	<b>448</b>	-12,7	107	<b>88</b>	-17,8	406	<b>360</b>	-11,3
229.	Teška krađa	366	<b>320</b>	-12,6	60	<b>52</b>	-13,3	306	<b>268</b>	-12,4
230.	Razbojništvo	75	<b>63</b>	-16,0	10	<b>6</b>	-40,0	65	<b>57</b>	-12,3
231.	Razbojnička krađa	9	<b>11</b>	+22,2		<b>4</b>		9	<b>7</b>	-22,2
232.	Utaja	1						1		
234.	Neovlaštena uporaba tuđe pokretne stvari	38	<b>23</b>	-39,5	10	<b>2</b>	-80,0	28	<b>21</b>	-25,0
235.	Oštećenje tuđe stvari	201	<b>211</b>	+5,0	41	<b>53</b>	+29,3	160	<b>158</b>	-1,3
236.	Prijevvara	79	<b>24</b>	-69,6	2	<b>2</b>	0,0	77	<b>22</b>	-71,4
243.	Iznuda	33	<b>30</b>	-9,1	5	<b>7</b>	+40,0	28	<b>23</b>	-17,9
244.	Prikrivanje	4						4		
<b>XXIV. Kaznena djela protiv gospodarstva</b>			<b>3</b>			<b>1</b>			<b>2</b>	
247.	Prijevvara u gospodarskom poslovanju		<b>1</b>			<b>1</b>				
265.	Pranje novca		<b>2</b>						<b>2</b>	
<b>XXV. Kaznena djela protiv računalnih sustava,</b>		65	<b>24</b>	-63,1	2	<b>2</b>	0,0	63	<b>22</b>	-65,1
266.	Neovlašteni pristup	1	<b>3</b>	+200,0		<b>1</b>		1	<b>2</b>	+100,0
271.	Računalna prijevvara	64	<b>21</b>	-67,2	2	<b>1</b>	-50,0	62	<b>20</b>	-67,7
<b>XXVI. Kaznena djela krivotvorenja</b>		41	<b>77</b>	+87,8	3	<b>1</b>	-66,7	38	<b>76</b>	+100,0
274.	Krivotvorenje novca	20	<b>47</b>	+135,0	2	<b>1</b>	-50,0	18	<b>46</b>	+155,6
278.	Krivotvorenje isprave	20	<b>28</b>	+40,0				20	<b>28</b>	+40,0
280.	Zlouporaba osobne isprave	1	<b>1</b>	0,0	1				<b>1</b>	
281.	Ovjeravanje neistinitog sadržaja		<b>1</b>						<b>1</b>	
<b>XXVIII. Kaznena djela protiv službene dužnosti</b>		1						1		
294.	Davanje mita	1						1		
<b>XXIX. Kaznena djela protiv pravosuđa</b>		9	<b>14</b>	+55,6		<b>2</b>		9	<b>12</b>	+33,3
301.	Neprijavlivanje pripremanja kaznenog djela		<b>1</b>						<b>1</b>	
304.	Lažno prijavljivanje kaznenog djela	6	<b>9</b>	+50,0		<b>2</b>		6	<b>7</b>	+16,7
305.	Davanje lažnog iskaza		<b>1</b>						<b>1</b>	
306.	Sprječavanje dokazivanja	3	<b>2</b>	-33,3				3	<b>2</b>	-33,3
311.	Neizvršenje sudske odluke		<b>1</b>						<b>1</b>	
<b>XXX. Kaznena djela protiv javnog reda</b>		144	<b>162</b>	+12,5	9	<b>12</b>	+33,3	135	<b>150</b>	+11,1
314.	Prisila prema službenoj osobi	15	<b>7</b>	-53,3	1			14	<b>7</b>	-50,0
315.	Napad na službenu osobu	5	<b>3</b>	-40,0				5	<b>3</b>	-40,0
315.B	Prisila prema osobi koja obavlja poslove od javnog interesa ili u javnoj službi	7	<b>2</b>	-71,4	1			6	<b>2</b>	
316.	Lažna uzbuna	12	<b>10</b>	-16,7	3	<b>2</b>	-33,3	9	<b>8</b>	-11,1
323.	Protupravna naplata	1	<b>3</b>	+200,0				1	<b>3</b>	+200,0
323.A	Nasilničko ponašanje	79	<b>120</b>	+51,9	3	<b>9</b>	+200,0	76	<b>111</b>	+46,1
324.	Izazivanje nereda	2	<b>2</b>	0,0				2	<b>2</b>	0,0
325.	Javno poticanje na nasilje i mržnju	5	<b>2</b>	-60,0				5	<b>2</b>	-60,0
326.	Protuzakonito ulaženje, kretanje i boravak u Republici Hrvatskoj, drugoj državi članici EU ili potpisnici Šengenskog sporazuma	12	<b>8</b>	-33,3				12	<b>8</b>	-33,3
327.	Dogovor za počinjenje kaznenog djela	1	<b>1</b>	0,0				1	<b>1</b>	0,0
330.	Izrada i nabavljanje oružja i sredstava namijenjenih počinjenju kaznenog djela	1						1		
331.	Nedozvoljeno posjedovanje, izrada i nabavljanje oružja i eksplozivnih tvari	3	<b>4</b>	+33,3		<b>1</b>		3	<b>3</b>	0,0
332.	Povreda mira pokojnika	1			1					
<b>XXXII. Kaznena djela protiv Republike Hrvatske</b>			<b>1</b>						<b>1</b>	
349.	Povreda ugleda Republike Hrvatske		<b>1</b>						<b>1</b>	
<b>Ostali zakoni</b>			<b>2</b>						<b>2</b>	
<b>UKUPNO</b>		<b>2.944</b>	<b>2.719</b>	-7,6	<b>403</b>	<b>445</b>	+10,4	<b>2.541</b>	<b>2.274</b>	-10,5

## 2. 12. Najučestalija prijavljena i razriješena kaznena djela<sup>18</sup>

Najučestalija prijavljena kaznena djela*	Prijavljena kaznena djela			Razriješena kaznena djela		Naknadno razriješena kaznena djela		2025. % od ukupno prijavljenih KD
	Ukupno	Zatečen	Nepoznat	Broj djela	u %	Broj djela	u %	
1. Krađa	9.957	117	9.666	3.416	34,3	3.125	32,3	16,2
2. Prijetnja	7.196	34	1.252	7.024	97,6	1.080	86,3	11,7
3. Teška krađa	6.943	80	6.792	2.122	30,6	1.971	29,0	11,3
4. Povreda djetetovih prava	3.190	13	708	3.199	100,3	717	101,3	5,2
5. Prijevara	3.162	1	2.482	1.776	56,2	1.096	44,2	5,2
6. Oštećenje tuđe stvari	2.935	47	2.389	1.384	47,2	838	35,1	4,8
7. Nasilje u obitelji	2.600	3	225	2.601	100,0	226	100,4	4,2
8. Neovlaštena proizvodnja i promet drogama	2.489	442	1.537	2.490	100,0	1.538	100,1	4,1
9. Tjelesna ozljeda	1.750	4	288	1.727	98,7	265	92,0	2,9
10. Računalna prijevara	1.656	1	1.629	550	33,2	523	32,1	2,7
11. Krivotvorenje isprave	1.515	367	919	1.491	98,4	895	97,4	2,5
12. Izazivanje prometne nesreće u cestovnom prometu	1.430	67	220	1.423	99,5	213	96,8	2,3
13. Krivotvorenje službene ili poslovne isprave	1.379		718	1.380	100,1	719	100,1	2,3
14. Protuzakonito ulaženje, kretanje i boravak u Republici Hrvatskoj, drugoj državi članici EU ili potpisnici Šengenskog sporazuma	1.159	769	266	1.141	98,4	248	93,2	1,9
15. Teška tjelesna ozljeda	952	19	418	856	89,9	322	77,0	1,6
16. Nametljivo ponašanje	776		230	739	95,2	193	83,9	1,3
17. Pronevjera	553		216	524	94,8	187	86,6	0,9
18. Razbojništvo	528	9	495	324	61,4	291	58,8	0,9
<b>UKUPNO</b>	<b>50.170</b>	<b>1.973</b>	<b>30.450</b>	<b>34.167</b>	<b>68,1</b>	<b>14.447</b>	<b>47,4</b>	<b>81,9</b>
UKUPNO OSTALA KAZNENA DJELA	11.107	339	6.383	10.325	93,0	5.601	87,7	18,1
<b>SVEUKUPNO</b>	<b>61.277</b>	<b>2.312</b>	<b>36.833</b>	<b>44.492</b>	<b>72,6</b>	<b>20.048</b>	<b>54,4</b>	<b>100,0</b>

Najučestalija razriješena kaznena djela**	Prijavljena kaznena djela			Razriješena kaznena djela		Naknadno razriješena kaznena djela		2025. % od ukupno prijavljenih KD
	Ukupno	Zatečen	Nepoznat	Broj djela	u %	Broj djela	u %	
1. Prijetnja	7.196	34	1.252	7.024	97,6	1.080	86,3	15,8
2. Krađa	9.957	117	9.666	3.416	34,3	3.125	32,3	7,7
3. Povreda djetetovih prava	3.190	13	708	3.199	100,3	717	101,3	7,2
4. Nasilje u obitelji	2.600	3	225	2.601	100,0	226	100,4	5,8
5. Neovlaštena proizvodnja i promet drogama	2.489	442	1.537	2.490	100,0	1.538	100,1	5,6
6. Teška krađa	6.943	80	6.792	2.122	30,6	1.971	29,0	4,8
7. Prijevara	3.162	1	2.482	1.776	56,2	1.096	44,2	4,0
8. Tjelesna ozljeda	1.750	4	288	1.727	98,7	265	92,0	3,9
9. Krivotvorenje isprave	1.515	367	919	1.491	98,4	895	97,4	3,4
10. Izazivanje prometne nesreće u cestovnom prometu	1.430	67	220	1.423	99,5	213	96,8	3,2
11. Oštećenje tuđe stvari	2.935	47	2.389	1.384	47,2	838	35,1	3,1
12. Krivotvorenje službene ili poslovne isprave	1.379		718	1.380	100,1	719	100,1	3,1
13. Protuzakonito ulaženje, kretanje i boravak u Republici Hrvatskoj, drugoj državi članici EU ili potpisnici Šengenskog sporazuma	1.159	769	266	1.141	98,4	248	93,2	2,6
14. Teška tjelesna ozljeda	952	19	418	856	89,9	322	77,0	1,9
15. Nametljivo ponašanje	776		230	739	95,2	193	83,9	1,7
16. Računalna prijevara	1.656	1	1.629	550	33,2	523	32,1	1,2
17. Pronevjera	553		216	524	94,8	187	86,6	1,2
18. Povreda dužnosti uzdržavanja	496			496	100,0			1,1
<b>UKUPNO</b>	<b>50.138</b>	<b>1.964</b>	<b>29.955</b>	<b>34.339</b>	<b>68,5</b>	<b>14.156</b>	<b>47,3</b>	<b>77,2</b>
UKUPNO OSTALA KAZNENA DJELA	11.139	348	6.878	10.153	91,1	5.892	85,7	22,8
<b>SVEUKUPNO</b>	<b>61.277</b>	<b>2.312</b>	<b>36.833</b>	<b>44.492</b>	<b>72,6</b>	<b>20.048</b>	<b>54,4</b>	<b>100,0</b>

<sup>18</sup> Razvrstano prema broju prijavljenih i razriješenih kaznenih djela.

## 2. 13. Kriminalitet prema zakonskoj klasifikaciji

Glava/ Članak	Zakonski naziv kaznenog djela	Prijavljena kaznena djela			Razriješena kaznena djela		Naknadno razriješena kaznena djela		2025. % od ukupno prijavljenih KD
		Ukupno	Zatečen	Nepoznat	Broj djela	u %	Broj djela	u %	
<b>IX.</b>	<b>Kaznena djela protiv čovječnosti i ljudskog dostojanstva</b>	<b>134</b>		<b>117</b>	<b>135</b>	<b>100,7</b>	<b>118</b>	<b>100,9</b>	<b>0,22</b>
91.	Ratni zločin	85		85	86	101,2	86	101,2	0,14
96.	Odgovornost zapovjednika	23		23	23	100,0	23	100,0	0,04
97.	Terorizam	1		1	1	100,0	1	100,0	0,00
104.	Mučenje i drugo okrutno, neljudsko ili ponižavajuće postupanje ili kažnjavanje	2			2	100,0			0,00
105.	Ropstvo	6			6	100,0			0,01
106.	Trgovanje ljudima	17		8	17	100,0	8	100,0	0,03
<b>X.</b>	<b>Kaznena djela protiv života i tijela</b>	<b>2.975</b>	<b>30</b>	<b>861</b>	<b>2.850</b>	<b>95,8</b>	<b>736</b>	<b>85,5</b>	<b>4,86</b>
110.	Ubojstvo	10	1	4	10	100,0	4	100,0	0,02
110.	Ubojstvo (pokušaj)	42	2	19	43	102,4	20	105,3	0,07
111.	Teško ubojstvo	19		10	19	100,0	10	100,0	0,03
111.	Teško ubojstvo (pokušaj)	32	2	10	32	100,0	10	100,0	0,05
111.A	Teško ubojstvo ženske osobe	10		7	10	100,0	7		0,02
111.A	Teško ubojstvo ženske osobe (pokušaj)	10			10	100,0			0,02
113.	Prouzročenje smrti iz nehaja	2			2	100,0			0,00
117.	Tjelesna ozljeda	1.750	4	288	1.727	98,7	265	92,0	2,86
118.	Teška tjelesna ozljeda	952	19	418	856	89,9	322	77,0	1,55
119.	Osobito teška tjelesna ozljeda	17		13	16	94,1	12	92,3	0,03
120.	Teška tjelesna ozljeda s posljedicom smrti	3		3	3	100,0	3	100,0	0,00
121.	Teška tjelesna ozljeda iz nehaja	11		6	11	100,0	6	100,0	0,02
122.	Sudjelovanje u tučnjavi	55	2	43	53	96,4	41	95,3	0,09
123.	Nepružanje pomoći	52		40	48	92,3	36	90,0	0,08
124.	Napuštanje nemoćne osobe	10			10	100,0			0,02
<b>XI.</b>	<b>Kaznena djela protiv ljudskih prava i temeljnih sloboda</b>	<b>2</b>		<b>2</b>	<b>2</b>	<b>100,0</b>	<b>2</b>	<b>100,0</b>	<b>0,00</b>
125.	Povreda ravnopravnosti	1		1	1	100,0	1	100,0	0,00
126.	Povreda slobode izražavanja nacionalne pripadnosti	1		1	1	100,0	1		0,00
<b>XII.</b>	<b>Kaznena djela protiv radnih odnosa i socijalnog osiguranja</b>	<b>185</b>		<b>118</b>	<b>183</b>	<b>98,9</b>	<b>116</b>	<b>98,3</b>	<b>0,30</b>
132.	Neisplata plaće	116		93	114	98,3	91	97,8	0,19
133.	Zlostavljanje na radu	3		1	3	100,0	1	100,0	0,00
134.	Povreda prava iz socijalnog osiguranja	50		22	50	100,0	22	100,0	0,08
135.	Protuzakonito zapošljavanje	16		2	16	100,0	2	100,0	0,03
<b>XIII.</b>	<b>Kaznena djela protiv osobne slobode</b>	<b>8.059</b>	<b>36</b>	<b>1.505</b>	<b>7.847</b>	<b>97,4</b>	<b>1.293</b>	<b>85,9</b>	<b>13,15</b>
136.	Protupravno oduzimanje slobode	78	1	19	76	97,4	17	89,5	0,13
137.	Otmica	3	1	1	3	100,0	1	100,0	0,00
138.	Prisila	6		3	5	83,3	2	66,7	0,01
139.	Prijetnja	7.196	34	1.252	7.024	97,6	1.080	86,3	11,74
140.	Nametljivo ponašanje	776		230	739	95,2	193	83,9	1,27
<b>XIV.</b>	<b>Kaznena djela protiv privatnosti</b>	<b>676</b>	<b>7</b>	<b>486</b>	<b>501</b>	<b>74,1</b>	<b>311</b>	<b>64,0</b>	<b>1,10</b>
141.	Narušavanje nepovredivosti doma i poslovnog prostora	79	7	47	67	84,8	35	74,5	0,13
142.	Povreda tajnosti pisama i drugih pošiljaka	7		3	4	57,1			0,01
143.	Neovlašteno zvučno snimanje i prisluškivanje	20		12	20	100,0	12	100,0	0,03
144.	Neovlašteno slikovno snimanje	65		26	55	84,6	16	61,5	0,11
144.a	Zlouporaba snimke spolno eksplicitnog sadržaja	47		15	41	87,2	9	60,0	0,08
146.	Nedozvoljena uporaba osobnih podataka	458		383	314	68,6	239	62,4	0,75
<b>XVI.</b>	<b>Kaznena djela protiv spolne slobode</b>	<b>628</b>	<b>1</b>	<b>218</b>	<b>590</b>	<b>93,9</b>	<b>180</b>	<b>82,6</b>	<b>1,02</b>
153.	Silovanje	310		87	303	97,7	80	92,0	0,51
153.	Silovanje (pokušaj)	19	1	3	19	100,0	3	100,0	0,03
155.	Bludne radnje	171		74	151	88,3	54	73,0	0,28
156.	Spolno uznemiravanje	94		28	91	96,8	25	89,3	0,15
157.	Prostitucija	34		26	26	76,5	18	69,2	0,06
<b>XVII.</b>	<b>Kaznena djela spolnog zlostavljanja i iskorištavanja djeteta</b>	<b>1.014</b>	<b>4</b>	<b>579</b>	<b>978</b>	<b>96,4</b>	<b>543</b>	<b>93,8</b>	<b>1,65</b>
158.	Spolna zlouporaba djeteta mlađeg od petnaest godina	313		82	310	99,0	79	96,3	0,51
160.	Zadovoljenje pohote pred djetetom mlađim od petnaest godina	62		34	56	90,3	28	82,4	0,10
161.	Mamljenje djece za zadovoljenje spolnih potreba	16		7	16	100,0	7	100,0	0,03
162.	Podvođenje djeteta	12		9	12	100,0	9	100,0	0,02
163.	Iskorištavanje djece za pornografiju	452	4	329	436	96,5	313	95,1	0,74
164.	Iskorištavanje djece za pornografske predstave	5		2	5	100,0	2	100,0	0,01
165.	Upoznavanje djece s pornografijom	154		116	143	92,9	105	90,5	0,25
<b>XVIII.</b>	<b>Kaznena djela protiv braka, obitelji i djece</b>	<b>6.568</b>	<b>16</b>	<b>1.019</b>	<b>6.573</b>	<b>100,1</b>	<b>1.024</b>	<b>100,5</b>	<b>10,72</b>
170.	Omogućavanje izvanbračnog života s djetetom	14		4	14	100,0	4	100,0	0,02
171.	Ostavljanje u teškom položaju blisku osobu	3			3	100,0			0,00
172.	Povreda dužnosti uzdržavanja	496			496	100,0			0,81
173.	Neprovođenje odluke za zaštitu dobrobiti djeteta i drugih ranjivih skupina ili postupanje protivno pravilima struke	157		33	157	100,0	33	100,0	0,26
174.	Oduzimanje djeteta	7		2	6	85,7	1	50,0	0,01
175.	Promjena obiteljskog stanja	1			1	100,0			0,00
176.	Napuštanje djeteta	8		3	8	100,0	3	100,0	0,01
177.	Povreda djetetovih prava	3.190	13	708	3.199	100,3	717	101,3	5,21
178.	Povreda privatnosti djeteta	92		44	88	95,7	40	90,9	0,15
179.a	Nasilje u obitelji	2.600	3	225	2.601	100,0	226	100,4	4,24

Glava/ Članak	Zakonski naziv kaznenog djela	Prijavljena kaznena djela			Razriješena kaznena djela		Naknadno razriješena kaznena djela		2025. % od ukupno prijavljenih KD
		Ukupno	Zatečen	Nepoznat	Broj djela	u %	Broj djela	u %	
<b>XIX.</b>	<b>Kaznena djela protiv zdravlja ljudi</b>	<b>2.909</b>	<b>460</b>	<b>1.823</b>	<b>2.910</b>	<b>100,0</b>	<b>1.824</b>	<b>100,1</b>	4,75
180.	Širenje i prenošenje zarazne bolesti	2		1	2	100,0	1	100,0	0,00
181.	Nesavjesno liječenje	5		2	5	100,0	2	100,0	0,01
185.	Krivotvorenje lijekova ili medicinskih proizvoda	6		6	6	100,0	6	100,0	0,01
188.	Proizvodnja i stavljanje u promet proizvoda štetnih za ljudsko zdravlje	1			1	100,0			0,00
190.	Neovlaštena proizvodnja i promet drogama	2.489	442	1.537	2.490	100,0	1.538	100,1	4,06
191.	Omogućavanje trošenja droga	390	13	271	390	100,0	271	100,0	0,64
191.a	Neovlaštena proizvodnja i promet stvari zabranjenih u sportu	16	5	6	16	100,0	6	100,0	0,03
<b>XX.</b>	<b>Kaznena djela protiv okoliša</b>	<b>303</b>	<b>7</b>	<b>216</b>	<b>213</b>	<b>70,3</b>	<b>126</b>	<b>58,3</b>	0,49
193.	Onečišćenje okoliša	3		3	2	66,7	2	66,7	0,00
196.	Ugrožavanje okoliša otpadom	40	2	23	38	95,0	21	91,3	0,07
200.	Uništavanje zaštićenih dijelova prirode	3		2	2	66,7	1	50,0	0,00
201.	Uništavanje staništa	1		1	1	100,0	1	100,0	0,00
202.	Trgovanje divljim vrstama	1		1	1	100,0			0,00
204.	Protuzakoniti lov i ribolov	54	3	46	27	50,0	19	41,3	0,09
205.	Ubijanje ili mučenje životinja	114	1	81	57	50,0	24	29,6	0,19
205.A	Napuštanje životinja	13		10	11	84,6	8	80,0	0,02
206.	Prenošenje zaraznih bolesti životinja i organizama štetnih za bilje	2	1	1	2	100,0	1	100,0	0,00
209.	Pustošenje šuma	17		15	18	105,9	16	106,7	0,03
211.	Protupravna eksploatacija rudnog blaga	4		3	4	100,0	3	100,0	0,01
212.	Protupravna gradnja	51		31	50	98,0	30	96,8	0,08
<b>XXI.</b>	<b>Kaznena djela protiv opće sigurnosti</b>	<b>430</b>	<b>15</b>	<b>290</b>	<b>322</b>	<b>74,9</b>	<b>182</b>	<b>62,8</b>	0,70
215.	Dovođenje u opasnost života i imovine općeopasnom radnjom ili sredstvom	412	15	278	305	74,0	171	61,5	0,67
216.	Uništenje ili oštećenje javnih naprava	4		4	4	100,0	4	100,0	0,01
217.	Uništenje ili oštećenje zaštitnih naprava na radu	1			1	100,0			0,00
218.	Uništenje, oštećenje ili zlouporaba znakova za opasnost	3		3	1	33,3	1	33,3	0,00
221.	Opasno izvođenje građevinskih radova	10		5	11	110,0	6	120,0	0,02
<b>XXII.</b>	<b>Kaznena djela protiv sigurnosti prometa</b>	<b>1.468</b>	<b>71</b>	<b>237</b>	<b>1.461</b>	<b>99,5</b>	<b>230</b>	<b>97,0</b>	2,40
224.	Ugrožavanje prometa opasnom radnjom ili sredstvom	3		2	3	100,0	2	100,0	0,00
225.	Ugrožavanje posebnih vrsta prometa	11		9	11	100,0	9	100,0	0,02
226.	Obijesna vožnja u cestovnom prometu	24	4	6	24	100,0	6	100,0	0,04
227.	Izazivanje prometne nesreće u cestovnom prometu	1.430	67	220	1.423	99,5	213	96,8	2,33
<b>XXIII.</b>	<b>Kaznena djela protiv imovine</b>	<b>24.866</b>	<b>271</b>	<b>22.587</b>	<b>10.157</b>	<b>40,8</b>	<b>7.878</b>	<b>34,9</b>	40,58
228.	Krada	9.957	117	9.666	3.416	34,3	3.125	32,3	16,25
229.	Teška krađa	6.943	80	6.792	2.122	30,6	1.971	29,0	11,33
230.	Razbojništvo	528	9	495	324	61,4	291	58,8	0,86
231.	Razbojnička krađa	129	8	109	86	66,7	66	60,6	0,21
232.	Utaja	98		52	86	87,8	40	76,9	0,16
233.	Pronevjera	553		216	524	94,8	187	86,6	0,90
234.	Neovlaštena uporaba tuđe pokretne stvari	172	5	151	108	62,8	87	57,6	0,28
235.	Oštećenje tuđe stvari	2.935	47	2.389	1.384	47,2	838	35,1	4,79
236.	Prijevarena	3.162	1	2.482	1.776	56,2	1.096	44,2	5,16
237.	Nedozvoljena igra na sreću	4	1	3	4	100,0	3	100,0	0,01
240.	Zlouporaba povjerenja	8		5	8	100,0	5	100,0	0,01
241.	Povreda tuđih prava	17		5	18	105,9	6	120,0	0,03
242.	Lihvarski ugovor	3		1	3	100,0	1	100,0	0,00
243.	Iznuda	302	3	171	244	80,8	113	66,1	0,49
244.	Prikrivanje	48		44	48	100,0	44	100,0	0,08
244.a	Nedozvoljeno posjedovanje bezgotovinskog instrumenta plaćanja	7		6	6	85,7	5	83,3	0,01
<b>XXIV.</b>	<b>Kaznena djela protiv gospodarstva</b>	<b>2.145</b>	<b>49</b>	<b>1.328</b>	<b>2.159</b>	<b>100,7</b>	<b>1.342</b>	<b>101,1</b>	3,50
246.	Zlouporaba povjerenja u gospodarskom poslovanju	439		291	440	100,2	292	100,3	0,72
247.	Prijevarena u gospodarskom poslovanju	484		271	478	98,8	265	97,8	0,79
248.	Povreda obveze vođenja trgovačkih i poslovnih knjiga	174		78	175	100,6	79	101,3	0,28
249.	Prouzročenje stečaja	43		31	45	104,7	33	106,5	0,07
250.	Pogodovanje vjeronika	8		7	8	100,0	7	100,0	0,01
252.	Primanje mita u gospodarskom poslovanju	1		1	1	100,0	1	100,0	0,00
253.	Davanje mita u gospodarskom poslovanju	2		2	2	100,0	2	100,0	0,00
254.	Zlouporaba u postupku javne nabave	4		4	4	100,0	4	100,0	0,01
255.	Zavaravajuće oglašavanje	8		7	8	100,0	7	100,0	0,01
256.	Utaja poreza ili carine	306	1	139	306	100,0	139	100,0	0,50
257.	Izbjegavanje carinskog nadzora	32	8	11	30	93,8	9	81,8	0,05
258.	Subvencijska prijevarena	18		11	18	100,0	11	100,0	0,03
261.	Neovlaštena uporaba tuđe tvrtke	3		2	3	100,0	2	100,0	0,00
263.	Nedozvoljena proizvodnja	3		2	3	100,0	2	100,0	0,00
264.	Nedozvoljena trgovina	275	40	173	275	100,0	173	100,0	0,45
265.	Pranje novca	345		298	363	105,2	316	106,0	0,56

Glava/ Članak	Zakonski naziv kaznenog djela	Prijavljena kaznena djela			Razriješena kaznena djela		Naknadno razriješena kaznena		2025. % od ukupno prijavljenih KD
		Ukupno	Zatečen	Nepoznat	Broj djela	u %	Broj djela	u %	
<b>XXV.</b>	<b>Kaznena djela protiv računalnih sustava, programa i podataka</b>	<b>1.853</b>	<b>1</b>	<b>1.786</b>	<b>678</b>	<b>36,6</b>	<b>611</b>	<b>34,2</b>	3,02
266.	Neovlašteni pristup	86		82	50	58,1	46	56,1	0,14
267.	Ometanje rada računalnog sustava	6		6	1	16,7	1	16,7	0,01
268.	Oštećenje računalnih podataka	31		28	6	19,4	3	10,7	0,05
269.	Neovlašteno presretanje računalnih podataka	20		20	21	105,0	21	105,0	0,03
270.	Računalno krivotvorenje	45		16	41	91,1	12	75,0	0,07
271.	Računalna prijevarena	1.656	1	1.629	550	33,2	523	32,1	2,70
272.	Zloupotrebna naprava	9		5	9	100,0	5	100,0	0,01
<b>XXVI.</b>	<b>Kaznena djela krivotvorenja</b>	<b>3.341</b>	<b>387</b>	<b>2.024</b>	<b>3.291</b>	<b>98,5</b>	<b>1.974</b>	<b>97,5</b>	5,45
274.	Krivotvorenje novca	204	3	197	179	87,7	172	87,3	0,33
278.	Krivotvorenje isprave	1.515	367	919	1.491	98,4	895	97,4	2,47
279.	Krivotvorenje službene ili poslovne isprave	1.379		718	1.380	100,1	719	100,1	2,25
280.	Zloupotrebna osobne isprave	36	15	17	33	91,7	14	82,4	0,06
281.	Ovjeravanje neistinitog sadržaja	202	1	172	203	100,5	173	100,6	0,33
282.	Izdavanje i uporaba neistinite liječničke ili veterinarske svjedodžbe	3			3	100,0			0,00
283.	Izrada, nabavljanje, posjedovanje, prodaja ili davanje na uporabu sredstava za krivotvorenje	2	1	1	2	100,0	1	100,0	0,00
<b>XXVII.</b>	<b>Kaznena djela protiv intelektualnog vlasništva</b>	<b>2</b>		<b>1</b>	<b>2</b>	<b>100,0</b>	<b>1</b>	<b>100,0</b>	0,00
285.	Nedozvoljena uporaba autorskog djela ili izvedbe umjetnika izvođača	1		1	1	100,0	1	100,0	0,00
288.	Povreda žiga	1			1	100,0			0,00
<b>XXVIII.</b>	<b>Kaznena djela protiv službene dužnosti</b>	<b>743</b>	<b>3</b>	<b>524</b>	<b>742</b>	<b>99,9</b>	<b>523</b>	<b>99,8</b>	1,21
291.	Zloupotrebna položaja i ovlasti	458		340	457	99,8	339	99,7	0,75
292.	Nezakonito pogodovanje	11		4	11	100,0	4	100,0	0,02
293.	Primanje mita	122		83	122	100,0	83	100,0	0,20
294.	Davanje mita	129	2	80	129	100,0	80	100,0	0,21
295.	Trgovanje utjecajem	11	1	7	11	100,0	7	100,0	0,02
296.	Davanje mita za trgovanje utjecajem	7		6	7	100,0	6	100,0	0,01
300.	Odavanje službene tajne	5		4	5	100,0	4	100,0	0,01
<b>XXIX.</b>	<b>Kaznena djela protiv pravosuđa</b>	<b>356</b>	<b>11</b>	<b>190</b>	<b>350</b>	<b>98,3</b>	<b>184</b>	<b>96,8</b>	0,58
301.	Neprijavljanje pripremanja kaznenog djela	1			1	100,0			0,00
302.	Neprijavljanje počinjenog kaznenog djela	3		2	3	100,0	2	100,0	0,00
303.	Pomoć počinitelju nakon počinjenja kaznenog djela	7		7	7	100,0	7	100,0	0,01
304.	Lažno prijavljivanje kaznenog djela	95	1	79	94	98,9	78	98,7	0,16
305.	Davanje lažnog iskaza	57	1	42	55	96,5	40	95,2	0,09
306.	Sprječavanje dokazivanja	36	2	16	34	94,4	14	87,5	0,06
307.	Povreda tajnosti postupka	3		2	3	100,0	2	100,0	0,00
307. A	Neovlašteno otkrivanje sadržaja izvidne ili dokazne radnje	1		1	1	100,0	1	100,0	0,00
311.	Neizvršenje sudske odluke	149	7	40	149	100,0	40	100,0	0,24
312.	Prisila prema pravosudnom dužnosniku	4		1	3	75,0			0,01
<b>XXX.</b>	<b>Kaznena djela protiv javnog reda</b>	<b>2.565</b>	<b>942</b>	<b>895</b>	<b>2.499</b>	<b>97,4</b>	<b>829</b>	<b>92,6</b>	4,19
314.	Prisila prema službenoj osobi	273	42	50	270	98,9	47	94,0	0,45
315.	Napad na službenu osobu	73	17	25	73	100,0	25	100,0	0,12
315.A	Prisila prema zdravstvenom djelatniku	34		8	33	97,1	7	87,5	0,06
315.B	Prisila prema osobi koja obavlja poslove od javnog interesa ili u javnoj službi	36		15	34	94,4	13	86,7	0,06
316.	Lažna uzbuna	75	6	56	73	97,3	54	96,4	0,12
317.	Skidanje i povreda službenog pečata i znaka	33	1	26	25	75,8	18	69,2	0,05
319.	Oštećenje i nedozvoljeni izvoz kulturnog dobra	9		8	5	55,6	4	50,0	0,01
320.	Nedozvoljeno obavljanje istraživačkih radova i prisvajanje kulturnog dobra	2		1	2	100,0	1	100,0	0,00
322.	Neovlašteno obavljanje službene radnje	9		5	9	100,0	5	100,0	0,01
323.	Protupravna naplata	84	1	29	76	90,5	21	72,4	0,14
323.a	Nasilničko ponašanje	274	1	152	266	97,1	144	94,7	0,45
324.	Izazivanje nereda	11	1	10	12	109,1	11	110,0	0,02
325.	Javno poticanje na nasilje i miržnju	33		23	27	81,8	17	73,9	0,05
326.	Protuzakonito ulaženje, kretanje i boravak u Republici Hrvatskoj, drugoj državi članici EU ili potpisnici Šengenskog sporazuma	1.159	769	266	1.141	98,4	248	93,2	1,89
327.	Dogovor za počinjenje kaznenog djela	60	31	20	60	100,0	20	100,0	0,10
328.	Zločinačko udruženje	16		9	16	100,0	9	100,0	0,03
330.	Izrada i nabavljanje oružja i sredstava namijenjenih počinjenju kaznenog djela	5	1	4	5	100,0	4	100,0	0,01
331.	Nedozvoljeno posjedovanje, izrada i nabavljanje oružja i eksplozivnih tvari	362	66	179	363	100,3	180	100,6	0,59
331.a	Izrada, nabavljanje, posjedovanje, prodaja ili davanje na uporabu sredstava za zloupotrebna bezgriješivih	1			1	100,0			0,00
332.	Povreda mira pokojnika	16	6	9	8	50,0	1	11,1	0,03
<b>XXXI.</b>	<b>Kaznena djela protiv biračkog prava</b>	<b>1</b>			<b>1</b>	<b>100,0</b>			0,00
337.	Uništenje i krivotvorenje izbornih isprava	1			1	100,0			0,00
<b>XXXII.</b>	<b>Kaznena djela protiv Republike Hrvatske</b>	<b>7</b>		<b>5</b>	<b>3</b>	<b>42,9</b>	<b>1</b>	<b>20,0</b>	0,01
349.	Povreda ugleda Republike Hrvatske	7		5	3	42,9	1	20,0	0,01
<b>XXXIV.</b>	<b>Kaznena djela protiv oružanih snaga Republike Hrvatske</b>	<b>1</b>		<b>1</b>					0,00
362.	Zlostavljanje i ponižavanje podređenog ili mlađeg u službi	1		1					0,00
<b>Ostali zakoni</b>		<b>46</b>	<b>1</b>	<b>21</b>	<b>45</b>	<b>97,8</b>	<b>20</b>	<b>95,2</b>	0,08
<b>UKUPNO</b>		<b>61.277</b>	<b>2.312</b>	<b>36.833</b>	<b>44.492</b>	<b>72,6</b>	<b>20.048</b>	<b>54,4</b>	100,00

## 2. 14. Počinitelji kaznenih djela prikazani prema zakonskoj klasifikaciji<sup>19</sup>

Počinitelji kaznenih djela prema strukturi kriminaliteta, dobi i spolu počinitelja

Kriminalitet	Ukupno (fizičke i pravne osobe)		Trend u %	Starost počinitelja (fizičke osobe)									
	2024.	2025.		do 14	14-16	16-18	18-21	21-25	25-29	29-39	39-49	49-59	59 i više
Opći	17.682	17.471	-1,2	296	547	667	868	1.104	1.379	3.949	4.031	2.384	2.214
Terorizam i ekstremno nasilje	28	36	+28,6			4	1	4	4	7	8	5	3
Ratni zločini	24	27	12,5									8	19
Organizirani	2.231	1.707	-23,5	6	10	16	92	181	179	394	375	260	194
Gospodarski	1.199	1.467	+22,4			2	7	69	94	289	354	294	244
Droga	1.016	1.158	+14,0		3	46	92	146	141	336	246	110	38
Kibernetički kriminalitet	361	299	-17,2	7	22	21	20	34	28	58	47	37	25
<b>UKUPNO (bez prometa)</b>	<b>22.541</b>	<b>22.165</b>	<b>-1,7</b>	<b>309</b>	<b>582</b>	<b>756</b>	<b>1.080</b>	<b>1.538</b>	<b>1.825</b>	<b>5.033</b>	<b>5.061</b>	<b>3.098</b>	<b>2.737</b>
U prometu	1.480	1.430	-3,4	1	12	10	128	127	106	258	229	186	373
<b>SVEUKUPNO</b>	<b>24.021</b>	<b>23.595</b>	<b>-1,8</b>	<b>310</b>	<b>594</b>	<b>766</b>	<b>1.208</b>	<b>1.665</b>	<b>1.931</b>	<b>5.290</b>	<b>5.290</b>	<b>3.284</b>	<b>3.110</b>
Na štetu djece i obitelji	5.080	5.024	-1,1	86	175	216	161	195	284	1.155	1.414	720	618

Struktura počinitelja kaznenih djela po policijskim upravama, spolu i dobi

Policijska uprava	Ukupno počinitelja (fiz. i prav.osobe)		Trend u %	Spol		Djeca do 14 godina	Djeca od 14 do 18 godina	Punoljetne osobe
	2024.	2025.		muški	ženski			
zagrebačka	4.816	4.840	+0,5	4.064	752	35	295	4.486
split.-dalmatinska	3.080	3.081	+0,0	2.660	413	31	193	2.849
primorsko-goranska	1.752	1.695	-3,3	1.423	261	11	96	1.577
osječko-baranjska	1.405	1.278	-9,0	1.083	187	42	80	1.148
istarska	1.375	1.337	-2,8	1.105	219	14	78	1.232
dubr.-neretvanska	777	896	+15,3	762	132	2	40	852
karlovačka	1.103	918	-16,8	792	119	6	37	868
sislačko-moslavačka	1.156	1.037	-10,3	894	136	12	33	985
šibensko-kninska	848	1.026	+21,0	853	167	17	43	960
vukov.-srijemska	923	939	+1,7	801	133	5	58	871
zadarska	1.133	1.131	-0,2	986	141	4	73	1.050
bjelov.-bilogorska	594	555	-6,6	464	89	14	37	502
brodsko-posavska	917	912	-0,5	797	110	7	36	864
kopriv.-križevačka	670	654	-2,4	539	114	48	49	556
krapinsko-zagorska	592	563	-4,9	478	78	5	24	527
ličko-senjska	478	500	+4,6	440	55	4	18	473
međimurska	615	566	-8,0	484	77	25	59	477
požeško-slavonska	400	362	-9,5	305	51	4	31	321
varaždinska	858	828	-3,5	672	139	14	49	748
virov.-podravska	529	477	-9,8	384	90	10	31	433
<b>UKUPNO</b>	<b>24.021</b>	<b>23.595</b>	<b>-1,8</b>	<b>19.986</b>	<b>3.463</b>	<b>310</b>	<b>1.360</b>	<b>21.779</b>

<sup>19</sup>Metodologija statističkog prikazivanja počinitelja – isti počinitelj prikazan je samo jedanput u tekućoj godini i to za najteže kazneno djelo koje je počinio. Od ukupnog broja počinitelja, 146 počinitelja su pravne osobe.

## Počinitelji kaznenih djela prikazani prema zakonskoj klasifikaciji, spolu i dobi

Glava/ članak	Naziv kaznenog djela	UKUPNO POČINITELJA	Pravne osobe	Fizičke osobe	Muški	Ženski	Djeca do 14	14-16	16-18	18-21	21-25	25-29	29-39	39-49	49-59	59-	Od toga stranci
<b>IX.</b>	<b>Kaznena djela protiv čovječnosti i ljudskog dostojanstva</b>	<b>55</b>		<b>55</b>	<b>46</b>	<b>9</b>				<b>3</b>	<b>1</b>	<b>3</b>	<b>6</b>	<b>10</b>	<b>12</b>	<b>20</b>	<b>18</b>
91.	Ratni zločin	19		19	19										7	12	4
96.	Odgovornost zapovjednika	8		8	8										1	7	3
97.	Terorizam	1		1	1							1					
104.	Mučenje i drugo okrutno, neljudsko ili ponižavajuće postupanje ili kažnjavanje	1		1	1										1		
105.	Ropstvo	4		4	2	2											3
106.	Trgovanje ljudima	22		22	15	7				3	1	2	6	7	3		8
<b>X.</b>	<b>Kaznena djela protiv života i tijela</b>	<b>2.742</b>		<b>2.742</b>	<b>2.410</b>	<b>332</b>	<b>37</b>	<b>94</b>	<b>141</b>	<b>170</b>	<b>208</b>	<b>227</b>	<b>641</b>	<b>606</b>	<b>346</b>	<b>272</b>	<b>225</b>
110.	Ubojstvo	49		49	44	5					6	5	12	13	9	3	6
111.	Teško ubojstvo	48		48	34	14	1	1			2	6	4	11	11	5	8
111.a	Teško ubojstvo ženske osobe	17		17	17						2		1	3	5	6	1
113.	Prouzročenje smrti iz nehaja	3		3	3								2	2	1		3
117.	Tjelesna ozljeda	1.572		1.572	1.327	245	29	46	66	66	93	119	382	383	219	169	126
118.	Teška tjelesna ozljeda	880		880	826	54	7	32	65	80	79	80	205	168	93	71	71
119.	Osobito teška tjelesna ozljeda	19		19	19			1	3	2	1	1	4	3	3	1	
120.	Teška tjelesna ozljeda s posljedicom smrti	4		4	3	1						1	2	3	1		
121.	Teška tjelesna ozljeda iz nehaja	11		11	11					2	2	2			1	1	
122.	Sudjelovanje u tučnjavi	98		98	90	8			7	15	15	11	14	12	5	5	5
123.	Nepružanje pomoći	39		39	35	4			14	7	3	4	6	10	4	8	5
124.	Napuštanje nemoćne osobe	2		2	1	1											1
<b>XI.</b>	<b>Kaznena djela protiv ljudskih prava i temeljnih sloboda</b>	<b>7</b>		<b>7</b>	<b>7</b>						<b>1</b>	<b>1</b>	<b>1</b>	<b>3</b>		<b>1</b>	
125.	Povreda ravnopravnosti	1		1	1												
126.	Povreda slobode izražavanja nacionalne pripadnosti	6		6	6						1	1		3		1	
<b>XII.</b>	<b>Kaznena djela protiv radnih odnosa i socijalnog osiguranja</b>	<b>54</b>	<b>11</b>	<b>43</b>	<b>38</b>	<b>5</b>					<b>2</b>	<b>3</b>	<b>6</b>	<b>13</b>	<b>9</b>	<b>10</b>	<b>3</b>
132.	Neisplata plaće	39	7	32	28	4					2	1	5	10	5	9	1
133.	Zlostavljanje na radu	3		3	3									1	1		
134.	Povreda prava iz socijalnog osiguranja	11	3	8	7	1						1	1	2	3	1	2
135.	Protuzakonito zapošljavanje	1	1														
<b>XIII.</b>	<b>Kaznena djela protiv osobne slobode</b>	<b>5.219</b>		<b>5.219</b>	<b>4.627</b>	<b>592</b>	<b>36</b>	<b>71</b>	<b>88</b>	<b>132</b>	<b>194</b>	<b>332</b>	<b>1.150</b>	<b>1.326</b>	<b>926</b>	<b>964</b>	<b>237</b>
136.	Protupravno oduzimanje slobode	73		73	69	4			4	10	11	6	23	10	8	1	4
137.	Otnica	2		2	2								1				
138.	Prisila	4		4	4												1
139.	Prijetnja	4.687		4.687	4.199	488	36	69	77	116	166	295	1.023	1.193	817	895	207
140.	Nametljivo ponašanje	453		453	353	100			6	6	17	29	104	122	101	67	25
<b>XIV.</b>	<b>Kaznena djela protiv privatnosti</b>	<b>205</b>		<b>205</b>	<b>154</b>	<b>51</b>	<b>3</b>	<b>5</b>	<b>10</b>	<b>10</b>	<b>16</b>	<b>21</b>	<b>47</b>	<b>46</b>	<b>26</b>	<b>21</b>	<b>13</b>
141.	Narušavanje nepovredivosti doma i poslovnog prostora	52		52	42	10	1	1	1	3	2	4	9	10	14	7	2
142.	Povreda tajnosti pisama i drugih pošiljaka	2		2	1	1											1
143.	Neovlašteno zvučno snimanje i prisluškivanje	18		18	14	4			4			2	2	6	1	3	1
144.	Neovlašteno slikovno snimanje	19		19	18	1			1		4	2	4	3	2	3	2
144a	Zlouporaba snimke spolno eksplicitnog sadržaja	21		21	19	2			2	3	1	2	3	4	5	1	4
146.	Nedozvoljena uporaba osobnih podataka	93		93	60	33	2	1	5	4	9	11	29	22	4	6	4
<b>XVI.</b>	<b>Kaznena djela protiv spolne slobode</b>	<b>304</b>		<b>304</b>	<b>297</b>	<b>7</b>	<b>2</b>	<b>7</b>	<b>13</b>	<b>20</b>	<b>20</b>	<b>30</b>	<b>56</b>	<b>64</b>	<b>41</b>	<b>51</b>	<b>60</b>
153.	Silovanje	139		139	139		1	3	9	15	14	20	30	25	9	13	32
155.	Bludne radnje	98		98	98		1	3	3	5	4	8	13	20	18	23	16
156.	Spolno uznemiravanje	52		52	52			1	1				6	15	14	15	4
157.	Prostitucija	15		15	8	7					2	2	7	4			8
<b>XVII.</b>	<b>Kaznena djela spolnog zlostavljanja i iskorištavanja djeteta</b>	<b>354</b>		<b>354</b>	<b>325</b>	<b>29</b>	<b>18</b>	<b>36</b>	<b>40</b>	<b>37</b>	<b>39</b>	<b>30</b>	<b>44</b>	<b>32</b>	<b>32</b>	<b>46</b>	<b>42</b>
158.	Spolna zlouporaba djeteta mlađeg od petnaest godina	129		129	127	2	5	6	12	12	14	7	17	18	10	28	11
160.	Zadovoljenje pohote pred djetetom mlađim od petnaest godina	18		18	17	1	1			1	1	2	4	2	1	6	4
161.	Mamljenje djece za zadovoljenje spolnih potreba	7		7	7					1		1	1	3		1	1
162.	Podvođenje djeteta	3		3	1	2			1	1							1
163.	Iskorištavanje djece za pornografiju	176		176	154	22	7	27	22	23	23	17	21	9	18	9	24
164.	Iskorištavanje djece za pornografske predstave	2		2	2			1	1								
165.	Upoznavanje djece s pornografijom	19		19	17	2	5	1	4		1	3	1		3	1	2

Glava/ Članak	Naziv kaznenog djela	UKUPNO POČINITELJA	Pravne osobe	Fizičke osobe	Muški	Ženski	Djeca do 14	14-16	16-18	18-21	21-25	25-29	29-39	39-49	49-59	59-	Od toga stranci
<b>XVIII.</b>	<b>Kaznena djela protiv braka, obitelji i djece</b>	<b>1.613</b>		<b>1.613</b>	<b>1.133</b>	<b>480</b>	<b>5</b>	<b>32</b>	<b>29</b>	<b>22</b>	<b>37</b>	<b>85</b>	<b>465</b>	<b>582</b>	<b>221</b>	<b>135</b>	<b>56</b>
170.	Omogućavanje izvanbračnog života s djetetom	22		22	12	10				1		2	3	13	3		1
171.	Ostavljanje u teškom položaju blisku osobu	3		3	1	2								1	2		
172.	Povreda dužnosti uzdržavanja	292		292	249	43					3	17	102	131	25	14	9
173.	Neprovođenje odluke za zaštitu dobrobiti djeteta	72		72	30	42					1	5	22	32	9	3	
174.	Oduzimanje djeteta	3		3		3								2	1		1
175.	Promjena obiteljskog stanja	1		1		1									1		
176.	Napuštanje djeteta	4		4	1	3					1	1		1	1		1
177.	Povreda djetetovih prava	848		848	526	322	4	9	14	11	21	42	251	317	130	49	37
178.	Povreda privatnosti djeteta	45		45	32	13	1	22	7	2	1		5	3	2	2	1
179.a	Nasilje u obitelji	323		323	282	41		1	8	8	10	18	80	83	48	67	6
<b>XIX.</b>	<b>Kaznena djela protiv zdravlja ljudi</b>	<b>1.164</b>		<b>1.164</b>	<b>1.087</b>	<b>77</b>		<b>3</b>	<b>47</b>	<b>92</b>	<b>146</b>	<b>141</b>	<b>336</b>	<b>247</b>	<b>110</b>	<b>42</b>	<b>103</b>
180.	Širenje i prenošenje zarazne bolesti	1		1		1			1								
181.	Nesavjesno liječenje	3		3	1	2								1		2	1
185.	Krivotvorenje lijekova ili medicinskih proizvoda	1		1	1												1
188.	Proizvodnja i stavljanje u promet proizvoda štetnih za ljudsko zdravlje	1		1	1												1
190.	Neovlaštena proizvodnja i promet drogama	1.077		1.077	1.010	67		2	40	80	134	132	313	235	104	37	95
191.	Omogućavanje trošenja droga	75		75	68	7		1	6	12	12	8	18	11	6	1	2
191.a	Neovlaštena proizvodnja i promet stvari zabranjenih u sportu	6		6	6							1	5				4
<b>XX.</b>	<b>Kaznena djela protiv okoliša</b>	<b>227</b>	<b>22</b>	<b>205</b>	<b>180</b>	<b>25</b>					<b>5</b>	<b>10</b>	<b>33</b>	<b>54</b>	<b>45</b>	<b>58</b>	<b>24</b>
193.	Onečišćenje okoliša	2		2	2								1	1			
196.	Ugrožavanje okoliša otpadom	53	13	40	32	8					1	2	7	15	8	7	4
200.	Uništavanje zaštićenih prirodnih vrijednosti	2		2	2										1	1	
202.	Trgovanje zaštićenim prirodnim vrijednostima	1		1	1									1			1
204.	Protuzakoniti lov i ribolov	34		34	34						1	4	11	7	9	2	
205.	Ubijanje ili mučenje životinja	44		44	39	5					3	3	7	9	6	16	1
205.a	Napuštanje životinja	9		9	5	4							2	4	3		
206.	Prenošenje zaraznih bolesti životinja i organizama štetnih za bilje	3		3	3									2	1		
209.	Pustošenje šuma	15	2	13	12	1								1	4	7	2
211.	Protupravna eksploatacija rudnog blaga	7	2	5	5									2	2	1	
212.	Protupravna gradnja	57	5	52	45	7						1	4	12	11	24	16
<b>XXI.</b>	<b>Kaznena djela protiv opće sigurnosti</b>	<b>279</b>	<b>10</b>	<b>269</b>	<b>240</b>	<b>29</b>	<b>16</b>	<b>13</b>	<b>4</b>	<b>12</b>	<b>10</b>	<b>9</b>	<b>59</b>	<b>55</b>	<b>44</b>	<b>47</b>	<b>21</b>
215.	Dovođenje u opasnost života i imovine općeopasnom radnjom ili sredstvom	251	5	246	217	29	14	13	3	11	10	8	57	48	40	42	21
216.	Uništenje ili oštećenje javnih naprava	5		5	5		2					1				2	
217.	Uništenje ili oštećenje zaštitnih naprava na radu	3	1	2	2									1	1		
218.	Uništenje, oštećenje ili zlouporaba znakova za opasnost	2		2	2				1	1							
221.	Opasno izvođenje građevinskih radova	18	4	14	14								2	6	3	3	
<b>XXII.</b>	<b>Kaznena djela protiv sigurnosti prometa</b>	<b>1.400</b>		<b>1.400</b>	<b>1.099</b>	<b>301</b>	<b>1</b>	<b>12</b>	<b>10</b>	<b>127</b>	<b>124</b>	<b>104</b>	<b>251</b>	<b>221</b>	<b>183</b>	<b>367</b>	<b>205</b>
224.	Ugrožavanje prometa opasnom radnjom ili sredstvom	3		3	3									2	1		
225.	Ugrožavanje posebnih vrsta prometa	11		11	11					2			2	3	4	5	
226.	Obijesna vožnja u cestovnom prometu	20		20	19	1				3	1	1	9	1	3	2	3
227.	Izazivanje prometne nesreće u cestovnom prometu	1.366		1.366	1.066	300	1	12	10	122	123	103	240	218	177	360	197
<b>XXIII.</b>	<b>Kaznena djela protiv imovine</b>	<b>5.441</b>	<b>4</b>	<b>5.437</b>	<b>4.476</b>	<b>961</b>	<b>180</b>	<b>265</b>	<b>307</b>	<b>377</b>	<b>463</b>	<b>523</b>	<b>1.153</b>	<b>1.064</b>	<b>593</b>	<b>512</b>	<b>665</b>
228.	Krađa	1.920		1.920	1.454	466	51	106	111	138	187	182	354	388	206	197	186
229.	Teška krađa	868		868	774	94	51	63	88	89	90	100	181	115	59	32	121
230.	Razbojništvo	172		172	159	13	5	16	26	27	18	16	31	24	8	1	12
231.	Razbojnička krađa	46		46	37	9	1	2	2	5	8	4	8	13	2	1	6
232.	Utaja	62		62	57	5				3	6	8	22	10	10	3	16
233.	Pronevjera	203		203	131	72				1	27	28	63	50	29	5	24
234.	Neovlaštena uporaba tuđe pokretne stvari	54		54	51	3		3	11	9	5	6	7	2	6	5	5
235.	Oštećenje tuđe stvari	833		833	732	101	66	69	59	59	48	64	136	129	77	126	84
236.	Prijevarama	1.049	4	1.045	876	169	1	2	4	38	63	97	297	270	162	111	188
237.	Nedozvoljena igra na sreću	7		7	7									2	3	2	
240.	Zlouporaba povjerenja	4		4	3	1								1	1	2	
241.	Povreda tuđih prava	18		18	10	8					1		4	6	4	3	
242.	Lihvarski ugovor	1		1	1									1			
243.	Iznuda	172		172	156	16	5	4	6	6	7	13	42	49	20	20	19
244.	Prikriivanje	29		29	26	3				2	2	5	7	4	6	3	4
244.a	Nedozvoljeno posjedovanje bezgotovinskog instrumenta plaćanja	3		3	2	1					1			1		1	

Glava/ Članak	Naziv kaznenog djela	UKUPNO POČINITELJA	Pravne osobe	Fizičke osobe	Muški	Ženski	Djeca do 14	14-16	16-18	18-21	21-25	25-29	29-39	39-49	49-59	59-	Od toga stranci
<b>XXIV.</b>	<b>Kaznena djela protiv gospodarstva</b>	<b>929</b>	<b>89</b>	<b>840</b>	<b>666</b>	<b>174</b>			<b>1</b>	<b>7</b>	<b>31</b>	<b>54</b>	<b>175</b>	<b>216</b>	<b>178</b>	<b>178</b>	<b>93</b>
246.	Zlouporaba povjerenja u gospodarskom poslovanju	208	6	202	160	42				1	8	19	49	45	47	33	23
247.	Prijevara u gospodarskom poslovanju	175	45	130	115	15				1	1	8	31	56	19	14	11
248.	Povreda obveze vođenja trgovačkih i poslovnih knjiga	66	9	57	47	10					3	2	17	16	11	8	9
249.	Prouzročenje stečaja	16		16	12	4						1	1	6	4	4	2
250.	Pogodovanje vjerovnika	2		2	1	1									2		
252.	Primanje mita u gospodarskom poslovanju	1		1	1										1		
253.	Davanje mita u gospodarskom poslovanju	2		2	2								1		1		
254.	Zlouporaba u postupku javne nabave	5	1	4	3	1								2	1	1	
255.	Zavaravajuće oglašivanje	1		1	1								1				
256.	Utaja poreza ili carine	146	17	129	105	24					4	8	37	36	27	17	13
257.	Izbjegavanje carinskog nadzora	25		25	22	3							5	12	5	3	18
258.	Subvencijska prijevara	22	5	17	13	4							5	4	5	3	
261.	Neovlaštena uporaba tuđe tvrtke	2		2	2								2				
263.	Nedozvoljena proizvodnja	5		5	5									2	1	2	
264.	Nedozvoljena trgovina	114		114	97	17				1	5	6	13	23	29	37	5
265.	Pranje novca	139	6	133	80	53			1	4	10	10	13	14	25	56	12
<b>XXV.</b>	<b>Kaznena djela protiv računalnih sustava, programa i podataka</b>	<b>182</b>		<b>182</b>	<b>135</b>	<b>47</b>	<b>2</b>	<b>3</b>	<b>4</b>	<b>10</b>	<b>22</b>	<b>18</b>	<b>44</b>	<b>42</b>	<b>22</b>	<b>15</b>	<b>46</b>
266.	Neovlašteni pristup	10		10	8	2	1	1		1	2		2	2	1		
268.	Oštećenje računalnih podataka	3		3		3							2	1			
269.	Neovlašteno presretanje računalnih podataka	1		1	1							1					1
270.	Računalno krivotvorenje	3		3	2	1								2		1	
271.	Računalna prijevara	165		165	124	41	1	2	4	9	20	17	40	37	21	14	45
<b>XXVI.</b>	<b>Kaznena djela krivotvorenja</b>	<b>979</b>	<b>4</b>	<b>975</b>	<b>871</b>	<b>104</b>	<b>1</b>	<b>6</b>	<b>13</b>	<b>40</b>	<b>73</b>	<b>117</b>	<b>281</b>	<b>230</b>	<b>121</b>	<b>93</b>	<b>529</b>
274.	Krivotvorenje novca	40		40	37	3	1	4	7	8	2	8	4	4	1	1	3
278.	Krivotvorenje isprave	826	2	824	740	84		2	5	31	67	100	250	196	96	77	498
279.	Krivotvorenje službene ili poslovne isprave	54	2	52	42	10				1	3	7	19	14	8	3	
280.	Zlouporaba osobne isprave	18		18	15	3			1	1	3	3	5	3	1	1	17
281.	Ovjeravanje neistinitog sadržaja	40		40	36	4						3	14	8	9	6	7
283.	Izrada, nabavljanje, posjedovanje, prodaja ili davanje na uporabu sredstava za krivotvorenje	1		1	1								1				1
<b>XXVII.</b>	<b>Kaznena djela protiv intelektualnog vlasništva</b>	<b>1</b>		<b>1</b>	<b>1</b>								<b>1</b>				
288.	Povreda žiga	1		1	1								1				
<b>XXVIII.</b>	<b>Kaznena djela protiv službene dužnosti</b>	<b>236</b>	<b>5</b>	<b>231</b>	<b>184</b>	<b>47</b>					<b>9</b>	<b>6</b>	<b>39</b>	<b>57</b>	<b>72</b>	<b>48</b>	<b>9</b>
291.	Zlouporaba položaja i ovlasti	108	2	106	76	30					1	3	13	25	36	28	3
292.	Nezakonito pogodovanje	14	1	13	11	2							3	4	5	1	
293.	Primanje mita	26		26	24	2							4	6	7	9	
294.	Davanje mita	69	1	68	59	9					8	2	16	19	17	6	6
295.	Trgovanje utjecajem	7		7	6	1							2	1	2	2	
296.	Davanje mita za trgovanje utjecajem	8	1	7	5	2								2	3	2	
300.	Odavanje službene tajne	4		4	3	1						1	1		2		
<b>XXIX.</b>	<b>Kaznena djela protiv pravosuđa</b>	<b>209</b>		<b>209</b>	<b>159</b>	<b>50</b>	<b>1</b>	<b>3</b>	<b>6</b>	<b>10</b>	<b>14</b>	<b>8</b>	<b>58</b>	<b>47</b>	<b>30</b>	<b>32</b>	<b>11</b>
301.	Neprijavljanje pripremanja kaznenog djela	1		1	1				1								
302.	Neprijavljanje počinjenog kaznenog djela	1		1	1												1
303.	Pomoć počinitelju nakon počinjenja kaznenog djela	5		5	4	1				1			1	2	1		1
304.	Lažno prijavljivanje kaznenog djela	70		70	38	32	1	2	3	5	9	2	21	12	6	9	6
305.	Davanje lažnog iskaza	46		46	38	8			1	4	1	1	13	11	6	9	
306.	Sprječavanje dokazivanja	18		18	13	5		1			1	2	3	2	6	3	2
307.	Povreda tajnosti postupka	2		2	1	1							1	1			
307.a	Neovlašteno otkrivanje sadržaja izvidne ili dokazne radnje	1		1	1								1				
311.	Neizvršenje sudske odluke	62		62	59	3			1		3	3	17	19	11	8	2
312.	Prisila prema pravosudnom dužnosniku	3		3	3								1				2

Glava/ Članak	Naziv kaznenog djela	UKUPNO POČINITELJA	Pravne osobe	Fizičke osobe	Muški	Ženski	Djeca do 14	14-16	16-18	18-21	21-25	25-29	29-39	39-49	49-59	59-	Od toga stranci
<b>XXX.</b>	<b>Kaznena djela protiv javnog reda</b>	<b>1.918</b>	<b>1</b>	<b>1.917</b>	<b>1.775</b>	<b>142</b>	<b>8</b>	<b>44</b>	<b>51</b>	<b>127</b>	<b>224</b>	<b>192</b>	<b>436</b>	<b>367</b>	<b>270</b>	<b>198</b>	<b>1.062</b>
314.	Prisila prema službenoj osobi	143		143	119	24		3	1	7	12	15	50	17	18	20	32
315.	Napad na službenu osobu	45		45	39	6		1	1	1	5	4	13	9	5	6	6
315.A	Prisila prema zdravstvenom djelatniku	20		20	15	5				1		1	1	2	5	10	1
315.B	Prisila prema osobi koja obavlja poslove od javnog interesa ili u javnoj službi	22		22	20	2				3			2	7	4	6	1
316.	Lažna uzbuna	52		52	41	11	1	4	1	5	6	5	8	12	4	6	6
317.	Skidanje i povreda službenog pečata i znaka	19	1	18	13	5							3	3	3	9	3
319.	Oštećenje i nedozvoljeni izvoz kulturnog dobra	3		3	1	2							1		1	1	
320.	Nedozvoljeno obavljanje istraživačkih radova i prisvajanje kulturnog dobra	2		2	2									1		1	
322.	Neovlašteno obavljanje službene radnje	4		4	4						1		2	1			
323.	Protupravna naplata	56		56	52	4		1		4	3	4	18	10	10	6	7
323.a	Nasilničko ponašanje	197		197	187	10	7	34	40	23	24	9	20	21	14	5	3
324.	Izazivanje nereda	6		6	6				3			1	2				
325.	Javno poticanje na nasilje i mržnju	21		21	19	2		1	1	3	1	1	4	4	5	2	3
326.	Protuzakonito ulaženje, kretanje i boravak u Republici Hrvatskoj, drugoj državi članici EU ili potpisnici Šengenskog sporazuma	1.076		1.076	1.013	63			3	68	155	135	273	236	147	59	946
327.	Dogovor za počinjenje kaznenog djela	64		64	60	4			1	11	9	8	12	14	8	1	50
328.	Zločinačko udruženje	5		5	4	1					1	1	3				2
330.	Izrada i nabavljanje oružja i sredstava namijenjenih počinjenju kaznenog djela	1		1	1					1							
331.	Nedozvoljeno posjedovanje, izrada i nabavljanje oružja i eksplozivnih tvari	181		181	178	3		1		2	4	8	24	30	46	66	7
332.	Povreda mira pokojnika	1		1	1						1						1
<b>XXXI.</b>	<b>Kaznena djela protiv biračkog prava</b>	<b>1</b>		<b>1</b>	<b>1</b>									<b>1</b>			
337.	Uništenje i krivotvorenje izbornih isprava	1		1	1									1			
<b>Ostali zakoni</b>		<b>76</b>		<b>76</b>	<b>75</b>	<b>1</b>			<b>2</b>	<b>12</b>	<b>26</b>	<b>17</b>	<b>9</b>	<b>7</b>	<b>3</b>		<b>8</b>
<b>UKUPNO</b>		<b>23.595</b>	<b>146</b>	<b>23.449</b>	<b>19.986</b>	<b>3.463</b>	<b>310</b>	<b>594</b>	<b>766</b>	<b>1.208</b>	<b>1.665</b>	<b>1.931</b>	<b>5.291</b>	<b>5.290</b>	<b>3.284</b>	<b>3.110</b>	<b>3.430</b>

## Strani državljani počinitelji kaznenih djela prema državljanstvu

Strani državljani počinitelji kaznenih djela prema državljanstvu			Trend u %
Država	2024.	2025.	
Afganistan	21	13	-38,1
Albanija	52	48	-7,7
Alžir	6	2	-66,7
Andora	1		
Argentina	3	2	-33,3
Armenija		2	
Australija	6	7	16,7
Austrija	50	41	-18,0
Azerbajdžan	13	13	0,0
Bahrein	1		
Bangladeš	16	31	93,8
Belgija	24	19	-20,8
Benin		1	
Bjelorusija	22	8	-63,6
Bosna i Hercegovina	647	642	-0,8
Brazil	11	12	9,1
Bugarska	59	53	-10,2
Burundi		1	
Cipar	2	5	150,0
Crna Gora	36	25	-30,6
Češka	43	41	-4,7
Čile		2	
Danska	4	6	50,0
Dominikanska Republ.		1	
Egipat	21	44	109,5
Ekvador		1	
El Salvador	1		
Eritreja	2		
Estonija	10	11	10,0
Filipini	10	30	200,0
Finska	6	3	-50,0
Francuska	49	46	-6,1
Grčka	4	5	25,0
Gruzija	69	51	-26,1
Gvineja	2	1	-50,0
Haiti		1	
Indija	29	81	179,3
Indonezija	1		
Irak	19	8	-57,9
Iran	19	5	-73,7
Irska	7	6	-14,3
Italija	86	91	5,8
Izrael	2	5	150,0
Jamajka	1		
Jordan	2	1	-50,0
Južnoafrička Republika	1	1	0,0
Kamerun		1	
Kanada	2	5	150,0
Kazakstan	4	4	0,0
Kenija	1	1	0,0
Kina	17	11	-35,3
Kirgistan	5		
Kolumbija	11	10	-9,1
Komori	1		
Kongo	1		
Koreja	2	3	50,0
Kosovo	106	91	-14,2
Kostarika		1	
Kuba	2	4	100,0
Kuvajt	1		
Latvija	23	12	-47,8
Libanon	2		
Litva	19	4	-78,9
Luksemburg	1		
Mađarska	44	54	22,7
Malta		2	
Maroko	16	11	-31,3
Meksiko		1	
Mjanmar		1	
Moldova	85	34	-60,0
Mongolija	3	1	-66,7
Nepal	22	47	113,6
Nigerija	4	5	25,0
Nizozemska	55	47	-14,5
Nizozemski Antili		1	
Norveška	6	5	-16,7
Novi Zeland	1		
Njemačka	131	129	-1,5

Strani državljani počinitelji kaznenih djela prema državljanstvu			Trend u %
Država	2024.	2025.	
Pakistan	38	29	-23,7
Palestina	6	5	-16,7
Peru	4	3	-25,0
Poljska	113	91	-19,5
Portugal	4	3	-25,0
Ruanda	1		
Rumunjska	295	242	-18,0
Rusija	22	26	18,2
SAD	11	12	9,1
Saudijska Arabija	2	1	-50,0
Senegal	1		
Sijera Leone	1		
Sirija	79	15	-81,0
Sjeverna Makedonija	84	104	23,8
Slovačka	33	30	-9,1
Slovenija	166	192	15,7
Somalija		3	
Srbija	397	310	-21,9
Sudan	4		
Surinam		1	
Španjolska	19	22	15,8
Šri Lanka	3	2	-33,3
Švedska	21	11	-47,6
Švicarska	15	25	66,7
Tadžikistan	5	2	-60,0
Tajland	1		
Tunis	4	3	-25,0
Turkmenistan		1	
Turska	142	98	-31,0
Uganda		1	
Ujedinjeni Arapski Emirati	1		
Ukrajina	211	239	13,3
Uzbekistan	18	15	-16,7
Velika Britanija	27	59	118,5
Venezuela	1	1	0,0
Vijetnam		4	
Nepoznato	45	29	-35,6
<b>UKUPNO</b>	<b>3.697</b>	<b>3.430</b>	<b>-7,2</b>

## 2. 15. Osobe oštećene kaznenim djelima prikazane prema zakonskoj klasifikaciji<sup>20</sup>

### Struktura oštećenih osoba prema spolu i dobi

Kriminalitet	Ukupno (fiz. i prav. osobe)		Trend u %	Spol		Dob oštećenih (fizičke osobe)									
	2024.	2025.		muški	ženski	do 14	14-16	16-18	18-22	22-26	26-30	30-40	40-50	50-60	60 i više
Opći	50.427	48.284	-4,2	19.704	19.108	3.461	1.442	1.220	2.029	2.009	2.351	6.095	6.752	5.202	8.251
Terorizam i ekstremno nasilje	58	21	-63,8	10	2		1	2				1	2	2	4
Ratni zločini	155	116	-25,2	67	48								17	7	91
Organizirani	982	820	-16,5	326	162	9	15	16	33	50	45	112	91	63	54
Gospodarski	2.623	3.064	16,8	656	295				7	61	91	190	230	191	181
Droga	213	362	70,0	167	78	5	25	22	23	18	37	90	17	8	
Kibernetički kriminalitet	2.202	2.085	-5,3	879	886	26	39	42	93	67	131	202	240	331	594
<b>UKUPNO (bez prometa)</b>	<b>56.660</b>	<b>54.752</b>	<b>-3,4</b>	<b>21.809</b>	<b>20.579</b>	<b>3.501</b>	<b>1.522</b>	<b>1.302</b>	<b>2.185</b>	<b>2.205</b>	<b>2.655</b>	<b>6.690</b>	<b>7.349</b>	<b>5.804</b>	<b>9.175</b>
U prometu	2.367	2.304	-2,7	1.227	894	98	29	64	179	126	106	255	288	304	672
<b>SVEUKUPNO</b>	<b>59.027</b>	<b>57.056</b>	<b>-3,3</b>	<b>23.036</b>	<b>21.473</b>	<b>3.599</b>	<b>1.551</b>	<b>1.366</b>	<b>2.364</b>	<b>2.331</b>	<b>2.761</b>	<b>6.945</b>	<b>7.637</b>	<b>6.108</b>	<b>9.847</b>
Na štetu djece i obitelji	12.198	12.165	-0,3	4.190	7.975	3.222	1.208	873	682	437	478	1.372	1.404	953	1.536

### Struktura oštećenih osoba po policijskim upravama, spolu i dobi

Policijska uprava	Ukupno oštećenih (fiz. i prav. osoba)		Trend u %	Djeca do do 14 g.	14 - 16	16 - 18	Punoljetne osobe	Muški	Ženski	Fizičke osobe	Pravne osobe
	2024.	2025.									
zagrebačka	15.726	15.186	-3,4	774	374	300	9.488	5.425	5.511	10.936	4.250
split.-dalmatinska	7.130	6.574	-7,8	312	143	129	4.941	2.912	2.613	5.525	1.049
primorsko-goranska	4.864	4.659	-4,2	286	101	100	3.123	1.756	1.854	3.610	1.049
osječko-baranjska	3.309	3.131	-5,4	183	63	76	1.805	1.086	1.041	2.127	1.004
istarska	4.520	4.159	-8,0	251	125	75	2.840	1.825	1.466	3.291	868
dubr.-neretvanska	1.463	1.526	4,3	88	31	35	1.114	734	534	1.268	258
karlovačka	1.598	1.396	-12,6	76	42	41	904	518	545	1.063	333
sisačko-moslavačka	1.951	2.021	3,6	114	41	38	1.499	873	819	1.692	329
šibensko-kninska	2.073	2.185	5,4	143	72	58	1.587	989	871	1.860	325
vukov.-srijemska	1.372	1.536	12,0	127	45	57	985	621	593	1.214	322
zadarska	3.499	3.245	-7,3	173	85	74	2.322	1.400	1.254	2.654	591
bjelov.-bilogorska	1.352	1.194	-11,7	121	80	55	748	484	520	1.004	190
brodsko-posavska	1.627	1.737	6,8	92	42	47	1.026	709	498	1.207	530
kopriv.-križevačka	1.252	1.310	4,6	205	77	46	754	525	557	1.082	228
krapinsko-zagorska	1.234	1.260	2,1	126	47	44	861	514	564	1.078	182
ličko-senjska	1.016	924	-9,1	65	31	21	674	424	367	791	133
međimurska	1.291	1.123	-13,0	88	34	26	729	519	358	877	246
požeško-slavonska	793	650	-18,0	115	24	23	407	281	288	569	81
varaždinska	1.829	1.842	0,7	160	54	55	1.175	775	669	1.444	398
virov.-podravska	1.128	1.398	23,9	100	40	66	1.011	666	551	1.217	181
<b>UKUPNO</b>	<b>59.027</b>	<b>57.056</b>	<b>-3,3</b>	<b>3.599</b>	<b>1.551</b>	<b>1.366</b>	<b>37.993</b>	<b>23.036</b>	<b>21.473</b>	<b>44.509</b>	<b>12.547</b>

<sup>20</sup>Oštećene osobe – koliko puta je žrtva kaznenog djela bila evidentirana kao oštećena osoba, toliko puta se statistički prikazuje, neovisno o tome je li višestruko isto kazneno djelo počinjeno na njenu štetu od istog počinitelja.

## Osobe oštećene kaznenim djelima prikazane prema zakonskoj klasifikaciji, spolu i dobi

Glava/ Članak	Naziv kaznenog djela	UKUPNO OŠTEĆENE OSOBE	Pravne osobe	Fizičke osobe	Muški	Ženski	Djeca do 14	14-16	16-18	18-22	22-26	26-30	30-40	40-50	50-60	preko 60-	Od toga strani državljeni
<b>IX.</b>	<b>Kaznena djela protiv čovječnosti i ljudskog dostojanstva</b>	<b>142</b>	<b>1</b>	<b>141</b>	<b>76</b>	<b>65</b>		<b>1</b>	<b>2</b>	<b>3</b>	<b>3</b>	<b>5</b>	<b>5</b>	<b>21</b>	<b>8</b>	<b>93</b>	<b>32</b>
91.	Ratni zločin	93	1	92	54	38								17	7	68	20
96.	Odgovornost zapovjednika	23		23	13	10											23
97.	Terorizam	2		2	2										1		1
104.	Mučenje i drugo okrutno, neljudsko ili ponižavajuće postupanje ili kažnjavanje	2		2	2					1	1						
105.	Ropstvo	1		1	1												1
106.	Trgovanje ljudima	21		21	4	17		1	2	2	2	5	5	4			12
<b>X.</b>	<b>Kaznena djela protiv života i tijela</b>	<b>2.977</b>		<b>2.977</b>	<b>1.585</b>	<b>1.392</b>	<b>146</b>	<b>124</b>	<b>151</b>	<b>232</b>	<b>191</b>	<b>237</b>	<b>545</b>	<b>529</b>	<b>344</b>	<b>478</b>	<b>263</b>
110.	Ubojstvo	52		52	46	6				2	5	9	10	13	6	7	9
111.	Teško ubojstvo	51		51	35	16		5	2	2	3	4	7	9	7	12	4
111.a	Teško ubojstvo ženske osobe	20		20		20						2	2	2	5	3	6
113.	Prouzročenje smrti iz nehaja	2		2	1	1	1										1
117.	Tjelesna ozljeda	1.750		1.750	625	1.125	126	107	111	136	99	125	325	268	192	261	128
118.	Teška tjelesna ozljeda	952		952	761	191	11	14	36	82	72	80	181	206	115	155	99
119.	Osobito teška tjelesna ozljeda	17		17	15	2				1	3	2	2	4	3	2	1
120.	Teška tjelesna ozljeda s posljedicom smrti	3		3	3										2	1	1
121.	Teška tjelesna ozljeda iz nehaja	11		11	5	6	1				1	2	1	2	1	3	
122.	Sudjelovanje u tučnjavi	57		57	56	1		1	3	6	4	9	11	15	8		10
123.	Nepružanje pomoći	52		52	35	17	2		1	3	2	4	6	7	7	20	7
124.	Napuštanje nemoćne osobe	10		10	3	7										10	
<b>XI.</b>	<b>Kaznena djela protiv ljudskih prava i temeljnih sloboda</b>	<b>3</b>		<b>3</b>	<b>3</b>								<b>1</b>			<b>2</b>	<b>1</b>
125.	Povreda ravnopravnosti	1		1	1									1			1
126.	Povreda slobode izražavanja nacionalne pripadnosti	2		2	2												2
<b>XII.</b>	<b>Kaznena djela protiv radnih odnosa i socijalnog osiguranja</b>	<b>385</b>	<b>56</b>	<b>329</b>	<b>270</b>	<b>59</b>				<b>6</b>	<b>51</b>	<b>57</b>	<b>100</b>	<b>65</b>	<b>31</b>	<b>19</b>	<b>224</b>
132.	Neisplata plaće	157	38	119	63	56				4	15	9	23	32	22	14	26
133.	Zlostavljanje na radu	3		3		3								2	1		
134.	Povreda prava iz socijalnog osiguranja	95	18	77	77					2	18	20	22	8	3	4	68
135.	Protuzakonito zapošljavanje	130		130	130						18	28	55	23	5	1	130
<b>XIII.</b>	<b>Kaznena djela protiv osobne slobode</b>	<b>8.686</b>		<b>8.686</b>	<b>3.743</b>	<b>4.943</b>	<b>264</b>	<b>199</b>	<b>189</b>	<b>410</b>	<b>521</b>	<b>633</b>	<b>1.763</b>	<b>1.868</b>	<b>1.230</b>	<b>1.609</b>	<b>290</b>
136.	Protupravno oduzimanje slobode	78		78	39	39		3	5	15	16	7	13	9	2	8	7
137.	Otmica	3		3	3						1			1		1	
138.	Prisila	6		6	2	4		1	1			1	2	1			
139.	Prijetnja	7.823		7.823	3.535	4.288	257	189	174	357	451	553	1.546	1.632	1.137	1.527	257
140.	Nametljivo ponašanje	776		776	164	612	7	6	9	38	53	72	202	225	91	73	26
<b>XIV.</b>	<b>Kaznena djela protiv privatnosti</b>	<b>677</b>	<b>12</b>	<b>665</b>	<b>339</b>	<b>326</b>	<b>3</b>	<b>4</b>	<b>7</b>	<b>53</b>	<b>44</b>	<b>70</b>	<b>132</b>	<b>164</b>	<b>82</b>	<b>106</b>	<b>21</b>
141.	Narušavanje nepovredivosti doma i poslovnog prostora	81	12	69	35	34				4	1	6	8	16	13	21	4
142.	Povreda tajnosti pisama i drugih pošiljaka	7		7	5	2							1	4		2	
143.	Neovlašteno zvučno snimanje i prisluškivanje	21		21	7	14			1	1	1	1	6	6	4	1	
144.	Neovlašteno slikovno snimanje	69		69	22	47		2	1	6	5	7	14	20	8	6	5
144.a	Zloupotrebna snimke spolno eksplicitnog sadržaja	47		47	5	42		1	2	5	6	5	12	11	4	1	2
146.	Neodovoljena uporaba osobnih podataka	452		452	265	187	3	1	3	37	31	51	91	107	53	75	10
<b>XVI.</b>	<b>Kaznena djela protiv spolne slobode</b>	<b>634</b>		<b>634</b>	<b>18</b>	<b>616</b>	<b>13</b>	<b>30</b>	<b>93</b>	<b>91</b>	<b>82</b>	<b>67</b>	<b>106</b>	<b>90</b>	<b>37</b>	<b>25</b>	<b>116</b>
153.	Silovanje	329		329	7	322	1	5	35	40	43	34	60	64	29	18	53
155.	Bludne radnje	171		171	7	164	1	7	39	36	20	21	22	13	6	6	20
156.	Spolno uznemiravanje	94		94	3	91	11	18	19	11	7	9	8	8	2	1	8
157.	Prostitucija	40		40	1	39				4	12	3	16	5			35

Glava/ Članak	Naziv kaznenog djela	UKUPNO OŠTEĆENE OSOBE	Pravne osobe	Fizičke osobe	Muški	Ženski	Djeca do 14	14-16	16-18	18-22	22-26	26-30	30-40	40-50	50-60	preko 60-	Od toga strani državljeni
<b>XVII.</b>	<b>Kaznena djela spolnog zlostavljanja i iskorištavanja djeteta</b>	<b>837</b>		<b>837</b>	<b>166</b>	<b>671</b>	<b>305</b>	<b>333</b>	<b>118</b>	<b>58</b>	<b>14</b>	<b>5</b>	<b>4</b>				<b>23</b>
158.	Spolna zlouporaba djeteta mlađeg od petnaest godina	313		313	27	286	112	144	33	19	3	2					8
160.	Zadovoljenje pohote pred djetetom mlađim od petnaest godina	62		62	21	41	44	14	3			1					3
161.	Mamljenje djece za zadovoljenje spolnih potreba	16		16	4	12	5	10	1								
162.	Podvođenje djeteta	12		12	7	5		3	8	1							
163.	Iskorištavanje djece za pornografiju	275		275	46	229	67	93	63	35	11	2	4				12
164.	Iskorištavanje djece za pornografske predstave	5		5	2	3	2	2	1								
165.	Upoznavanje djece s pornografijom	154		154	59	95	75	67	9	3							
<b>XVIII.</b>	<b>Kaznena djela protiv braka, obitelji i djece</b>	<b>6.568</b>		<b>6.568</b>	<b>2.416</b>	<b>4.152</b>	<b>2.621</b>	<b>636</b>	<b>483</b>	<b>343</b>	<b>208</b>	<b>205</b>	<b>584</b>	<b>580</b>	<b>340</b>	<b>568</b>	<b>160</b>
170.	Omogućavanje izvanbračnog života s djetetom	14		14		14		7	7								
171.	Ostavljanje u teškom položaju blisku osobu	3		3	1	2										3	
172.	Povreda dužnosti uzdržavanja	496		496	256	240	295	76	65	43	14	1	1				1
173.	Neprovođenje odluke za zaštitu dobrobiti djeteta	157		157	79	78	109	25	14	6			2	1			
174.	Oduzimanje djeteta	7		7	6	1	4	1						2			
175.	Promjena obiteljskog stanja	1		1	1										1		
176.	Napuštanje djeteta	8		8	6	2	7	1									1
177.	Povreda djetetovih prava	3.190		3.190	1.647	1.543	2.132	491	364	163	31	8	1				70
178.	Povreda privatnosti djeteta	92		92	48	44	48	17	22	5							
179.a	Nasilje u obitelji	2.600		2.600	372	2.228	26	18	11	126	163	196	580	576	339	565	88
<b>XIX.</b>	<b>Kaznena djela protiv zdravlja ljudi</b>	<b>369</b>	<b>117</b>	<b>252</b>	<b>170</b>	<b>82</b>	<b>6</b>	<b>25</b>	<b>22</b>	<b>23</b>	<b>18</b>	<b>37</b>	<b>91</b>	<b>20</b>	<b>8</b>	<b>2</b>	<b>2</b>
181.	Nesavjesno liječenje	5		5	2	3	1						1	3			
188.	Proizvodnja i stavljanje u promet proizvoda štetnih za ljudsko zdravlje	2		2	1	1											2
190.	Neovlaštena proizvodnja i promet drogama	240	111	129	125	4	1	1	3	6	7	28	72	7	4		
191.	Omogućavanje trošenja droga	121	5	116	42	74	4	24	19	17	11	9	18	10	4		2
191. a	Neovlaštena proizvodnja i promet stvari zabranjenih u sportu	1	1														
<b>XX.</b>	<b>Kaznena djela protiv okoliša</b>	<b>169</b>	<b>97</b>	<b>72</b>	<b>41</b>	<b>31</b>				<b>4</b>	<b>7</b>	<b>7</b>	<b>11</b>	<b>13</b>	<b>15</b>	<b>15</b>	<b>3</b>
193.	Onečišćenje okoliša	2	1	1	1												1
196.	Ugrožavanje okoliša otpadom	13	12	1	1								1				
200.	Uništavanje zaštićenih prirodnih vrijednosti	2	2														
201.	Uništavanje staništa	1	1														
204.	Protuzakoniti lov i ribolov	46	46														
205.	Ubijanje ili mučenje životinja	70	3	67	38	29				4	7	7	10	12	15	12	3
205.a	Napuštanje životinja	1		1		1								1			
206.	Prenošenje zaraznih bolesti životinja i organizama štetnih za bilje	2	2														
209.	Pustošenje šuma	8	6	2	1	1											2
211.	Protupravna eksploatacija rudnog blaga	4	4														
212.	Protupravna gradnja	20	20														
<b>XXI.</b>	<b>Kaznena djela protiv opće sigurnosti</b>	<b>649</b>	<b>115</b>	<b>534</b>	<b>353</b>	<b>181</b>	<b>63</b>	<b>6</b>	<b>10</b>	<b>39</b>	<b>27</b>	<b>39</b>	<b>90</b>	<b>87</b>	<b>77</b>	<b>96</b>	<b>56</b>
215.	Dovođenje u opasnost života i imovine općeopasnom radnjom ili sredstvom	631	108	523	343	180	63	6	10	39	27	39	88	84	71	96	55
216.	Uništenje ili oštećenje javnih naprava	4	4														
217.	Uništenje ili oštećenje zaštitnih naprava na radu	1		1	1									1			
218.	Uništenje, oštećenje ili zlouporaba znakova za opasnost	3	3														
221.	Opasno izvođenje građevinskih radova	10		10	9	1							2	2	6		1
<b>XXII.</b>	<b>Kaznena djela protiv sigurnosti prometa</b>	<b>2.270</b>	<b>183</b>	<b>2.087</b>	<b>1.207</b>	<b>880</b>	<b>96</b>	<b>29</b>	<b>63</b>	<b>178</b>	<b>125</b>	<b>103</b>	<b>252</b>	<b>283</b>	<b>301</b>	<b>657</b>	<b>340</b>
224.	Ugrožavanje prometa opasnom radnjom ili sredstvom	2	2														
225.	Ugrožavanje posebnih vrsta prometa	14		14	5	9	1		2	2	1		1	2	3	2	10
226.	Objesna vožnja u cestovnom prometu	12	1	11	9	2	1			4	1	2	1		1	1	2
227.	Izazivanje prometne nesreće u cestovnom prometu	2.242	180	2.062	1.193	869	94	29	61	172	123	101	250	281	297	654	328

Glava/ Članak	Naziv kaznenog djela	UKUPNO OŠTEĆENE OSOBE	Pravne osobe	Fizičke osobe	Muški	Ženski	Djeca do 14	14-16	16-18	18-22	22-26	26-30	30-40	40-50	50-60	preko 60-	Od toga strani državljeni
<b>XXIII.</b>	<b>Kaznena djela protiv imovine</b>	<b>26.688</b>	<b>9.590</b>	<b>17.098</b>	<b>10.394</b>	<b>6.704</b>	<b>62</b>	<b>88</b>	<b>166</b>	<b>730</b>	<b>825</b>	<b>975</b>	<b>2.633</b>	<b>3.315</b>	<b>2.973</b>	<b>5.331</b>	<b>1.934</b>
228.	Krađa	10.304	4.066	6.238	3.758	2.480	26	42	116	397	311	341	959	1.199	1.060	1.787	992
229.	Teška krađa	7.694	3.080	4.614	2.801	1.813	14	8	8	91	131	221	646	866	874	1.755	467
230.	Razbojništvo	831	236	595	337	258	9	22	15	66	85	57	127	100	60	54	152
231.	Razbojnička krađa	228	88	140	69	71	1	1	4	11	17	13	21	31	26	15	19
232.	Utaja	103	66	37	23	14				1	4	2	9	6	7	8	2
233.	Pronevjera	563	534	29	20	9							4	4	6	15	4
234.	Neovlaštena uporaba tuđe pokretne stvari	172	29	143	112	31			1	4	7	13	24	34	24	36	5
235.	Oštećenje tuđe stvari	3.099	1.103	1.996	1.280	716	2	2	7	48	81	118	356	430	398	554	115
236.	Prijevarena	3.342	373	2.969	1.745	1.224	1		3	89	160	181	426	582	469	1.058	157
240.	Zlouporaba povjerenja	8	2	6	4	2									2	1	3
241.	Povreda tuđih prava	12	9	3	1	2											3
242.	Lihvarski ugovor	3		3	1	2								1	1		1
243.	Iznuda	314	4	310	233	77	9	13	12	22	29	28	58	57	41	41	20
244.	Prikrivanje	9		9	7	2						1	1	3	4		
244. a	Nedozvoljeno posjedovanje bezgotovinskog instrumenta plaćanja	6		6	3	3				1			1		3	1	
<b>XXIV.</b>	<b>Kaznena djela protiv gospodarstva</b>	<b>1.629</b>	<b>1.170</b>	<b>459</b>	<b>283</b>	<b>176</b>				<b>1</b>	<b>7</b>	<b>15</b>	<b>65</b>	<b>106</b>	<b>141</b>	<b>124</b>	<b>7</b>
246.	Zlouporaba povjerenja u gospodarskom poslovanju	420	417	3		3											3
247.	Prijevarena u gospodarskom poslovanju	555	194	361	253	108					5	10	62	95	93	96	6
248.	Povreda obveze vođenja trgovačkih i poslovnih knjiga	22	22														
249.	Prouzročenje stečaja	36	35	1		1								1			
250.	Pogodovanje vjerovnika	11	11														
255.	Zavaravajuće oglašivanje	12	1	11	3	8					2	5	1	1	1	1	
256.	Utaja poreza ili carine	280	280														
257.	Izbjegavanje carinskog nadzora	11	11														
258.	Subvencijska prijevarena	13	13														
261.	Neovlaštena uporaba tuđe tvrtke	3	2	1		1									1		
263.	Nedozvoljena proizvodnja	1	1														
264.	Nedozvoljena trgovina	148	148														
265.	Pranje novca	117	35	82	27	55				1			1	9	47	24	1
<b>XXV.</b>	<b>Kaznena djela protiv računalnih sustava, programa i podataka</b>	<b>1.885</b>	<b>250</b>	<b>1.635</b>	<b>853</b>	<b>782</b>		<b>1</b>	<b>4</b>	<b>74</b>	<b>64</b>	<b>129</b>	<b>199</b>	<b>240</b>	<b>330</b>	<b>594</b>	<b>61</b>
266.	Neovlašteni pristup	96	54	42	22	20		1	1	4	1	3	9	16	5	2	1
267.	Ometanje rada računalnog sustava	6	4	2	2											2	
268.	Oštećenje računalnih podataka	34	27	7	6	1						1	3	3			
269.	Neovlašteno presretanje računalnih podataka	25	18	7	4	3									6		1
270.	Računalno krivotvorenje	40	37	3	1	2							2	1			
271.	Računalna prijevarena	1.680	106	1.574	818	756			3	70	63	125	185	214	323	591	60
272.	Zlouporaba naprava	4	4														
<b>XXVI.</b>	<b>Kaznena djela krivotvorenja</b>	<b>766</b>	<b>475</b>	<b>291</b>	<b>192</b>	<b>99</b>				<b>11</b>	<b>15</b>	<b>28</b>	<b>46</b>	<b>89</b>	<b>51</b>	<b>51</b>	<b>20</b>
274.	Krivotvorenje novca	163	149	14	7	7					2		5	2	4	1	4
278.	Krivotvorenje isprave	291	141	150	104	46				9	7	8	23	36	30	37	11
279.	Krivotvorenje službene ili poslovne isprave	274	181	93	59	34					1	19	11	45	9	8	3
280.	Zlouporaba osobne isprave	18	3	15	11	4					2		5	6	1	1	1
281.	Ovjeravanje neistinitog sadržaja	19		19	11	8				2	3	1	2		7	4	1
283.	Izrada, nabavljanje, posjedovanje, prodaja ili davanje na uporabu sredstava za krivotvorenje	1	1														
<b>XXVII.</b>	<b>Kaznena djela protiv intelektualnog vlasništva</b>	<b>71</b>	<b>70</b>	<b>1</b>	<b>1</b>											<b>1</b>	
285.	Nedozvoljena uporaba autorskog djela ili izvedbe umjetnika izvodača	1		1	1											1	
288.	Povreda žiga	70	70														
<b>XXVIII.</b>	<b>Kaznena djela protiv službene dužnosti</b>	<b>290</b>	<b>279</b>	<b>11</b>	<b>5</b>	<b>6</b>							<b>5</b>	<b>2</b>	<b>1</b>	<b>3</b>	<b>5</b>
291.	Zlouporaba položaja i ovlasti	288	278	10	4	6							4	2	1	3	5
293.	Primanje mita	2	1	1	1								1				

Glava/ Članak	Naziv kaznenog djela	UKUPNO OŠTEĆENE OSOBE	Pravne osobe	Fizičke osobe	Muški	Ženski	Djeca do 14	14-16	16-18	18-22	22-26	26-30	30-40	40-50	50-60	preko 60-	Od toga strani državljeni
<b>XXIX.</b>	<b>Kaznena djela protiv pravosuđa</b>	<b>218</b>	<b>5</b>	<b>213</b>	<b>84</b>	<b>129</b>	<b>1</b>	<b>6</b>	<b>5</b>	<b>11</b>	<b>7</b>	<b>13</b>	<b>52</b>	<b>54</b>	<b>20</b>	<b>44</b>	<b>15</b>
302.	Neprijavlivanje počinjenog kaznenog djela	2		2		2		2									
303.	Pomoć počinitelju nakon počinjenja kaznenog djela	2		2	2				1							1	
304.	Lažno prijavljivanje kaznenog djela	38	2	36	32	4				2	1		13	8	6	6	8
305.	Davanje lažnog iskaza	17	2	15	15					3		1	3	4	1	3	5
306.	Sprječavanje dokazivanja	27		27	13	14		2		1	2	5	5	7		5	1
311.	Neizvršenje sudske odluke	128	1	127	20	107	1	2	4	5	4	7	30	33	13	28	1
312.	Prisila prema pravosudnom dužnosniku	4		4	2	2							1	2		1	
<b>XXX.</b>	<b>Kaznena djela protiv javnog reda</b>	<b>1.125</b>	<b>117</b>	<b>1.008</b>	<b>830</b>	<b>178</b>	<b>19</b>	<b>69</b>	<b>53</b>	<b>97</b>	<b>122</b>	<b>136</b>	<b>258</b>	<b>111</b>	<b>114</b>	<b>29</b>	<b>100</b>
314.	Prisila prema službenoj osobi	356	1	355	298	57				20	84	76	114	27	32	2	
315.	Napad na službenu osobu	128		128	122	6				3	11	18	54	11	31		
315. a	Prisila prema zdravstvenom djelatniku	38		38	15	23					7	10	12	5	2	2	
315 b	Prisila prema osobi koja obavlja poslove od javnog interesa ili u javnoj službi	42		42	33	9					1	5	13	13	10		
316.	Lažna uzbuna	19	18	1	1									1			
317.	Skidanje i povreda službenog pečata i znaka	21	20	1		1								1			
319.	Oštećenje i nedozvoljeni izvoz kulturnog dobra	7	5	2	1	1									1	1	
320.	Nedozvoljeno obavljanje istraživačkih radova i prisvajanje kulturnog dobra	1	1														
322.	Neovlašteno obavljanje službene radnje	7		7	6	1		1	2	2		1		1			
323.	Protupravna naplata	88		88	72	16		1	2	4	4	9	25	21	14	8	3
323.A	Nasilničko ponašanje	310		310	261	49	18	66	45	63	13	17	35	24	17	12	77
324.	Izazivanje nereda	3		3	3			1	2								
325.	Javno poticanje na nasilje i mržnju	6	4	2	1	1								2			
327.	Dogovor za počinjenje kaznenog djela	59	39	20	9	11	1		2	5	2		3	3	4		20
330.	Izrada i nabavljanje oružja i sredstava namijenjenih počinjenju kaznenog djela	1	1														
331.	Nedozvoljeno posjedovanje, izrada i nabavljanje oružja i eksplozivnih tvari	30	28	2	1	1							1		1		
332.	Povreda mira pokojnika	9		9	7	2							1	2	2	4	
<b>XXXII.</b>	<b>Kaznena djela protiv Republike Hrvatske</b>	<b>6</b>	<b>5</b>	<b>1</b>	<b>1</b>												<b>1</b>
349.	Povreda ugleda Republike Hrvatske	6	5	1	1												1
<b>XXXIV.</b>	<b>Kaznena djela protiv oružanih snaga Republike Hrvatske</b>	<b>1</b>		<b>1</b>		<b>1</b>									<b>1</b>		
362.	Zlostavljanje i ponižavanje podređenog ili mlađeg u službi	1		1		1									1		
<b>Ostali zakoni</b>		<b>11</b>	<b>5</b>	<b>6</b>	<b>6</b>								<b>3</b>		<b>3</b>		<b>1</b>
<b>UKUPNO</b>		<b>57.056</b>	<b>12.547</b>	<b>44.509</b>	<b>23.036</b>	<b>21.473</b>	<b>3.599</b>	<b>1.551</b>	<b>1.366</b>	<b>2.364</b>	<b>2.331</b>	<b>2.761</b>	<b>6.945</b>	<b>7.637</b>	<b>6.108</b>	<b>9.847</b>	<b>3.674</b>

## Oštećeni strani državljani prema državljanstvu

Strani državljani oštećeni kaznenim djelima prema državljanstvu			Trend u %
Država	2024.	2025.	
Afganistan	14	2	-85,7
Albanija	27	13	-51,9
Alžir	3		
Argentina	12	10	-16,7
Australija	30	28	-6,7
Austrija	254	193	-24,0
Azerbajdžan	2	1	-50,0
Bangladeš	34	31	-8,8
Belgija	23	11	-52,2
Bjelorusija	2		
Bolivija	1		
Bonaire, Sv. Eustahije i Saba	1		
Bosna i Hercegovina	371	371	0,0
Brazil	57	34	-40,4
Bugarska	11	23	109,1
Burkina Faso	1		
Cipar	1	0	
Crna Gora	11	12	9,1
Češka	68	68	0,0
Čile	3	2	-33,3
Danska	18	11	-38,9
Dominikanska Republ.	0	1	
Egipat	52	26	-50,0
Estonija	4	2	-50,0
Etiopija	1		
Filipini	69	85	23,2
Finska	11	6	-45,5
Francuska	85	37	-56,5
Gambija	0	1	
Gana	1	1	0,0
Grčka	3	7	133,3
Gruzija	2	3	50,0
Gvineja	2		
Hong Kong	2	5	150,0
Indija	145	177	22,1
Indonezija	2	1	-50,0
Irak	4	18	350,0
Iran	2	1	-50,0
Irska	19	17	-10,5
Island	0	1	
Italija	135	117	-13,3
Izrael	5	3	-40,0
Japan	5	4	-20,0
Jordan	3	2	-33,3
Južnoafrička Republika	3	3	0,0
Kamerun	1		
Kanada	9	11	22,2
Kazakstan	1	1	0,0
Kenija		3	
Kina	28	41	46,4
Kirgistan		4	
Kolumbija	27	17	-37,0
Kongo	0	1	
Koreja	10	9	-10,0
Kosovo	38	64	68,4
Kuba	3	2	-33,3
Kuvajt		1	
Latvija	4		
Libanon		1	
Libija	3		
Litva	7	3	-57,1
Luksemburg	1		
Mađarska	86	100	16,3
Malezija	7	1	-85,7
Malta	1	3	200,0
Maroko		2	
Meksiko	4	3	-25,0
Mjanmar	1		
Moldova	5		
Namibija		1	
Nepal	104	219	110,6
Nigerija	1	2	100,0
Nizozemska	83	60	-27,7
Norveška	21	18	-14,3
Novi Zeland	8	3	-62,5
Njemačka	551	451	-18,1
Obala Bjelokosti		4	

Strani državljani oštećeni kaznenim djelima prema državljanstvu			Trend u %
Država	2024.	2025.	
Pakistan	8	9	12,5
Palestina	3		
Panama	1		
Paragvaj	1	1	0,0
Peru	2	7	250,0
Poljska	100	85	-15,0
Portugal	10	5	-50,0
Rumunjska	22	27	22,7
Rusija	34	36	5,9
SAD	63	33	-47,6
Sijera Leone	1		
Singapur	6	2	-66,7
Sirija	74	4	-94,6
Sjeverna Koreja	1		
Sjeverna Makedonija	80	98	22,5
Slovačka	73	51	-30,1
Slovenija	369	355	-3,8
Srbija	254	204	-19,7
Sudan	1	0	
Španjolska	24	25	4,2
Šri Lanka		1	
Švedska	27	23	-14,8
Švicarska	51	41	-19,6
Tadžikistan	0	2	
Tajland	3	4	33,3
Tajvan	4	5	25,0
Tanzanija	3	7	133,3
Tunis	2		
Turska	65	38	-41,5
Uganda	1	2	100,0
Ujedinjeni Arapski Emirati	2		
Ukrajina	157	152	-3,2
Urugvaj	2		
Uzbekistan	7	11	57,1
Velika Britanija	77	52	-32,5
Venezuela	17	6	-64,7
Vijetnam		2	
Zambija	3		
Zimbabve		1	
Nepoznato	53	32	-39,6
<b>UKUPNO</b>	<b>4.104</b>	<b>3.674</b>	<b>-10,5</b>

## 2.16. Kaznena djela i počinitelji prema razini kriminalističkog istraživanja

### 2. 16. 1. Kaznena djela

Prijavljena i razriješena kaznena djela prema kriminalističkoj klasifikaciji i razini kriminalističkog istraživanja

Kriminalitet	Ukupno			Razina								
	Prijavljena	Razriješena	% razj.	nacionalna			regionalna			lokalna		
				Prijavljena	Razriješena	% razj.	Prijavljena	Razriješena	% razj.	Prijavljena	Razriješena	% razj.
Opći	47.182	31.732	67,3	67	67	100,0	2.267	2.208	97,4	44.848	29.457	65,7
Terorizam i ekstremno nasilje	56	46	82,1	2	2	100,0	14	15	107,1	40	29	72,5
Ratni zločini	108	109	100,9	5	5	100,0	103	103	100,0		1	
Organizirani	2.482	2.363	95,2	8	8	100,0	504	496	98,4	1.970	1.859	94,4
Gospodarski	4.890	4.869	99,6	270	270	100,0	3.378	3.389	100,3	1.242	1.210	97,4
Droga	2.895	2.896	100,0	70	70	100,0	1.644	1.647	100,2	1.181	1.179	99,8
Kibernetički kriminalitet	2.161	984	45,5	1	1	100,0	473	362	76,5	1.687	621	36,8
<b>UKUPNO BEZ PROMETA</b>	<b>59.774</b>	<b>42.999</b>	<b>71,9</b>	<b>423</b>	<b>423</b>	<b>100,0</b>	<b>8.383</b>	<b>8.220</b>	<b>98,1</b>	<b>50.968</b>	<b>34.356</b>	<b>67,4</b>
U prometu	1.503	1.493	99,3				2	2	100,0	1.501	1.491	99,3
<b>U K U P N O</b>	<b>61.277</b>	<b>44.492</b>	<b>72,6</b>	<b>423</b>	<b>423</b>	<b>100,0</b>	<b>8.385</b>	<b>8.222</b>	<b>98,1</b>	<b>52.469</b>	<b>35.847</b>	<b>68,3</b>
Na štetu maloljetnika	11.979	11.908	99,4	5	5	100,0	697	693	99,4	11.277	11.210	99,4

Usporedni prikaz prijavljenih kaznenih djela prema kriminalističkoj klasifikaciji i razini kriminalističkog istraživanja

Kriminalitet	Ukupno 2025.	Razina								
		nacionalna			regionalna			lokalna		
		2024.	2025.	Trend u %	2024.	2025.	Trend u %	2024.	2025.	Trend u %
Opći	47.182	36	67	+86,1	2.427	2.267	-6,6	46.382	44.848	-3,3
Terorizam i ekstremno nasilje	56		2		32	14	-56,3	25	40	+60,0
Ratni zločini	108	7	5	-28,6	119	103	-13,4			
Organizirani	2.482	20	8	-60,0	638	504	-21,0	2.500	1.970	-21,2
Gospodarski	4.890	225	270	+20,0	2.930	3.378	+15,3	891	1.242	+39,4
Droga	2.895	132	70	-47,0	1.490	1.644	+10,3	1.039	1.181	+13,7
Kibernetički kriminalitet	2.161	1	1	0,0	470	473	+0,6	1.919	1.687	-12,1
<b>UKUPNO BEZ PROMETA</b>	<b>59.774</b>	<b>421</b>	<b>423</b>	<b>+0,5</b>	<b>8.106</b>	<b>8.383</b>	<b>+3,4</b>	<b>52.756</b>	<b>50.968</b>	<b>-3,4</b>
U prometu	1.503				5	2	-60,0	1.559	1.501	-3,7
<b>U K U P N O</b>	<b>61.277</b>	<b>421</b>	<b>423</b>	<b>+0,5</b>	<b>8.111</b>	<b>8.385</b>	<b>+3,4</b>	<b>54.315</b>	<b>52.469</b>	<b>-3,4</b>
Na štetu maloljetnika	11.979		5		724	697	-3,7	11.313	11.277	-0,3

### Postotni udjeli prijavljenih kaznenih djela prema kriminalističkoj klasifikaciji i razini kriminalističkog istraživanja

Kriminalitet	Ukupno 2025.	Razina (%)								
		nacionalna			regionalna			lokalna		
		2024.	2025.	Trend u post. bodu	2024.	2025.	Trend u post. bodu	2024.	2025.	Trend u post. bodu
Opći	100,0	0,1	0,1	0,1	5,0	4,8	-0,2	95,0	95,1	0,1
Terorizam i ekstremno nasilje	100,0		3,6		56,1	25,0	-31,1	43,9	71,4	27,6
Ratni zločini	100,0	5,6	4,6	-0,9	94,4	95,4	0,9			
Organizirani	100,0	0,6	0,3	-0,3	20,2	20,3	0,1	79,2	79,4	0,2
Gospodarski	100,0	5,6	5,5	0,0	72,4	69,1	-3,3	22,0	25,4	3,4
Droga	100,0	5,0	2,4	-2,5	56,0	56,8	0,8	39,0	40,8	1,7
Kibernetički kriminalitet	100,0	0,0	0,0	0,0	19,7	21,9	2,2	80,3	78,1	-2,2
<b>UKUPNO BEZ PROMETA</b>	<b>100,0</b>	<b>0,7</b>	<b>0,7</b>	<b>0,0</b>	<b>13,2</b>	<b>14,0</b>	<b>0,8</b>	<b>86,1</b>	<b>85,3</b>	<b>-0,8</b>
U prometu	100,0				0,3	0,1	-0,2	99,7	99,9	0,2
<b>U K U P N O</b>	<b>100,0</b>	<b>0,7</b>	<b>0,7</b>	<b>0,0</b>	<b>12,9</b>	<b>13,7</b>	<b>0,8</b>	<b>86,4</b>	<b>85,6</b>	<b>-0,8</b>
Na štetu maloljetnika	100,0		0,0		6,0	5,8	-0,2	94,0	94,1	0,2

### Usporedni prikaz razriješenih kaznenih djela prema kriminalističkoj klasifikaciji i razini kriminalističkog istraživanja

Kriminalitet	Ukupno 2025.	Razina								
		nacionalna			regionalna			lokalna		
		2024.	2025.	Trend u %	2024.	2025.	Trend u %	2024.	2025.	Trend u %
Opći	31.732	36	67	+86,1	2.397	2.208	-7,9	30.252	29.457	-2,6
Terorizam i ekstremno nasilje	46		2		32	15	-53,1	20	29	+45,0
Ratni zločini	109	7	5	-28,6	126	103	-18,3		1	
Organizirani	2.363	20	8	-60,0	636	496	-22,0	2.194	1.859	-15,3
Gospodarski	4.869	226	270	+19,5	2.934	3.389	+15,5	862	1.210	+40,4
Droga	2.896	132	70	-47,0	1.500	1.647	+9,8	1.039	1.179	+13,5
Kibernetički kriminalitet	984		1		321	362	+12,8	783	621	-20,7
<b>UKUPNO BEZ PROMETA</b>	<b>42.999</b>	<b>421</b>	<b>423</b>	<b>+0,5</b>	<b>7.946</b>	<b>8.220</b>	<b>+3,4</b>	<b>35.150</b>	<b>34.356</b>	<b>-2,3</b>
U prometu	1.493				6	2	-66,7	1.539	1.491	-3,1
<b>U K U P N O</b>	<b>44.492</b>	<b>421</b>	<b>423</b>	<b>+0,5</b>	<b>7.952</b>	<b>8.222</b>	<b>+3,4</b>	<b>36.689</b>	<b>35.847</b>	<b>-2,3</b>
Na štetu maloljetnika	11.908		5		719	693	-3,6	11.265	11.210	-0,5

### Postotni udjeli razriješenih kaznenih djela prema kriminalističkoj klasifikaciji i razini kriminalističkog istraživanja

Kriminalitet	Ukupno 2025.	Razina (%)								
		nacionalna			regionalna			lokalna		
		2024.	2025.	Trend u post. bodu	2024.	2025.	Trend u post. bodu	2024.	2025.	Trend u post. bodu
Opći	100,0	0,1	0,2	0,1	7,3	7,0	-0,4	92,6	92,8	0,3
nasilje	100,0		4,3		61,5	32,6	-28,9	38,5	63,0	24,6
Ratni zločini	100,0	5,3	4,6	-0,7	94,7	94,5	-0,2		0,9	
Organizirani	100,0	0,7	0,3	-0,4	22,3	21,0	-1,3	77,0	78,7	1,7
Gospodarski	100,0	5,6	5,5	-0,1	72,9	69,6	-3,3	21,4	24,9	3,4
Droga	100,0	4,9	2,4	-2,5	56,2	56,9	0,7	38,9	40,7	1,8
Kibernetički kriminalitet	100,0		0,1		29,1	36,8	7,7	70,9	63,1	-7,8
<b>UKUPNO BEZ PROMETA</b>	<b>100,0</b>	<b>1,0</b>	<b>1,0</b>	<b>0,0</b>	<b>18,3</b>	<b>19,1</b>	<b>0,9</b>	<b>80,8</b>	<b>79,9</b>	<b>-0,9</b>
U prometu	100,0				0,4	0,1	-0,3	99,6	99,9	0,3
<b>U K U P N O</b>	<b>100,0</b>	<b>0,9</b>	<b>1,0</b>	<b>0,0</b>	<b>17,6</b>	<b>18,5</b>	<b>0,8</b>	<b>81,4</b>	<b>80,6</b>	<b>-0,8</b>
Na štetu maloljetnika	100,0		0,0		6,0	5,8	-0,2	94,0	94,1	0,1

Prijavljena kaznena djela prema kriminalističkoj klasifikaciji na nacionalnoj razini kriminalističkog istraživanja

Kriminalitet	Ukupno 2025.	PNUSKOK									
		Zagreb		Rijeka		Split		Osijek		MUP sjedište	
		2024.	2025.	2024.	2025.	2024.	2025.	2024.	2025.	2024.	2025.
Opći	67	3	1	30	49		1			3	16
Terorizam i ekstremno nasilje	2										2
Ratni zločini	5									7	5
Organizirani	8	3	6	1		11		4	1	1	1
Gospodarski	270	43	53	4	25	97	64	27	113	54	15
Droga	70	3	51	8		76	5	45	14		
Kibernetički kriminalitet	1									1	1
<b>U K U P N O</b>	<b>423</b>	<b>52</b>	<b>111</b>	<b>43</b>	<b>74</b>	<b>184</b>	<b>70</b>	<b>76</b>	<b>128</b>	<b>66</b>	<b>40</b>
Na štetu maloljetnika	5										5

Postotni udjeli prijavljenih kaznenih djela prema kriminalističkoj klasifikaciji na nacionalnoj razini kriminalističkog istraživanja

Kriminalitet	Ukupno 2025.	PNUSKOK									
		Zagreb		Rijeka		Split		Osijek		MUP sjedište	
		2024.	2025.	2024.	2025.	2024.	2025.	2024.	2025.	2024.	2025.
Opći	100,0	8,3	1,5	83,3	73,1		1,5			8,3	23,9
Terorizam i ekstremno nasilje	100,0										100,0
Ratni zločini	100,0									100,0	100,0
Organizirani	100,0	15,0	75,0	5,0		55,0		20,0	12,5	5,0	12,5
Gospodarski	100,0	19,1	19,6	1,8	9,3	43,1	23,7	12,0	41,9	24,0	5,6
Droga	100,0	2,3	72,9	6,1		57,6	7,1	34,1	20,0		
Kibernetički kriminalitet	100,0									100,0	100,0
<b>U K U P N O</b>	<b>100,0</b>	<b>12,4</b>	<b>26,2</b>	<b>10,2</b>	<b>17,5</b>	<b>43,7</b>	<b>16,5</b>	<b>18,1</b>	<b>30,3</b>	<b>15,7</b>	<b>9,5</b>
Na štetu maloljetnika	100,0										100,0

### Razriješena kaznena djela prema kriminalističkoj klasifikaciji na nacionalnoj razini kriminalističkog istraživanja

Kriminalitet	Ukupno 2025.	PNUSKOK									
		Zagreb		Rijeka		Split		Osijek		MUP sjedište	
		2024.	2025.	2024.	2025.	2024.	2025.	2024.	2025.	2024.	2025.
Opći	67	3	1	30	49		1			3	16
Terorizam i ekstremno nasilje	2										2
Ratni zločini	5									7	5
Organizirani	8	3	6	1		11		4	1	1	1
Gospodarski	270	43	53	4	25	98	64	27	113	54	15
Droga	70	3	51	8		76	5	45	14		
Kibernetički kriminalitet	1										1
<b>U K U P N O</b>	<b>423</b>	<b>52</b>	<b>111</b>	<b>43</b>	<b>74</b>	<b>185</b>	<b>70</b>	<b>76</b>	<b>128</b>	<b>65</b>	<b>40</b>
Na štetu maloljetnika	5										5

### Postotni udjeli razriješenih kaznenih djela prema kriminalističkoj klasifikaciji na nacionalnoj razini kriminalističkog istraživanja

Kriminalitet	Ukupno 2025.	PNUSKOK									
		Zagreb		Rijeka		Split		Osijek		MUP sjedište	
		2024.	2025.	2024.	2025.	2024.	2025.	2024.	2025.	2024.	2025.
Opći	100,0	8,3	1,5	83,3	73,1		1,5			8,3	23,9
Terorizam i ekstremno nasilje	100,0										100,0
Ratni zločini	100,0									100,0	100,0
Organizirani	100,0	15,0	75,0	5,0		55,0		20,0	12,5	5,0	12,5
Gospodarski	100,0	19,0	19,6	1,8	9,3	43,4	23,7	11,9	41,9	23,9	5,6
Droga	100,0	2,3	72,9	6,1		57,6	7,1	34,1	20,0		
Kibernetički kriminalitet	100,0										100,0
<b>U K U P N O</b>	<b>100,0</b>	<b>12,4</b>	<b>26,2</b>	<b>10,2</b>	<b>17,5</b>	<b>43,9</b>	<b>16,5</b>	<b>18,1</b>	<b>30,3</b>	<b>15,4</b>	<b>9,5</b>
Na štetu maloljetnika	100,0										100,0

**Prijavljena korupcijska kaznena djela na nacionalnoj razini  
kriminalističkog istraživanja**

Policijska uprava	UKUPNO	Prijavljena korupcijska kaznena djela prema razinama kriminalističkog istraživanja							
		Nacionalna (ukupno)	Nacionalna razina					Regionalna	Lokalna
			PNUSKOK OSIJEK	PNUSKOK RIJEKA	PNUSKOK SPLIT	PNUSKOK ZAGREB	MUP SJEDIŠTE		
zagrebačka	143	96	43	6		47		44	3
splitsko-dalmatinska	5	3			3				2
primorsko-goranska	23	3		3				20	
osječko-baranjska	197	65	65					132	
istarska	37	6		6				30	1
dubr.-neretvanska	1	1			1				
karlovačka	23	2		2				21	
sisač.-moslavačka	47							5	42
šibensko-kninska	2	2				2			
vukov.-srijemska	42							42	
zadarska	10	3			3			7	
bjelov.-bilogorska	66							66	
brodsko-posavska	9	1	1					8	
kopriv.-križevačka	4							4	
krapinsko-zagorska	52							51	1
ličko-senjska	9	8		2			6	1	
međimurska	23							23	
požeško-slavonska	1							1	
varaždinska	40	2				2		38	
virov.-podravska	7							7	
<b>UKUPNO</b>	<b>741</b>	<b>192</b>	<b>109</b>	<b>19</b>	<b>7</b>	<b>51</b>	<b>6</b>	<b>500</b>	<b>49</b>

**Prijavljena kaznena djela počinjena u sastavu zločinačkog udruženja  
na nacionalnoj razini kriminalističkog istraživanja**

Policijska uprava	UKUPNO	Prijavljena kaznena djela počinjena u sastavu zločinačkog udruženja na nacionalnoj razini kriminalističkog istraživanja							Regionalna	Lokalna
		Nacionalna (ukupno)	Nacionalna razina					MUP SJEDIŠTE		
			PNUSKOK OSIJEK	PNUSKOK RIJEKA	PNUSKOK SPLIT	PNUSKOK ZAGREB				
zagrebačka	144	50		1		49		91	3	
splitsko-dalmatinska	25	2				2		21	2	
primorsko-goranska	10	1		1				7	2	
osječko-baranjska	18	16	16					2		
istarska	2							2		
dubr.-neretvanska	12	1			1			11		
karlovačka	3	2				2			1	
sislač.-moslavačka										
šibensko-kninska	1							1		
vukov.-srijemska	12							10	2	
zadarska	4	1					1	3		
bjelov.-bilogorska	9							9		
brodsko-posavska	34							34		
kopriv.-križevačka										
krapinsko-zagorska										
ličko-senjska	2	2					2			
međimurska										
požeško-slavonska										
varaždinska	5	4					4	1		
virov.-podravska										
<b>UKUPNO</b>	<b>281</b>	<b>72</b>	<b>16</b>	<b>2</b>	<b>1</b>	<b>53</b>	<b>7</b>	<b>192</b>	<b>10</b>	

Prijavljena kaznena djela i koeficijent razriješenosti prema kriminalističkoj klasifikaciji na nacionalnoj razini kriminalističkog istraživanja

Kriminalitet	Ukupno 2025.	PNUSKOK									
		Zagreb		Rijeka		Split		Osijek		MUP sjedište	
		Ukupno	% razrj.	Ukupno	% razrj.	Ukupno	% razrj.	Ukupno	% razrj.	Ukupno	% razrj.
Opći	67	1	100,0	49	100,0	1	100,0			16	100,0
Terorizam i ekstremno nasilje	2									2	100,0
Ratni zločini	5									5	100,0
Organizirani	8	6	100,0					1	100,0	1	100,0
Gospodarski	270	53	100,0	25	100,0	64	100,0	113	100,0	15	100,0
Droga	70	51	100,0			5	100,0	14	100,0		
Kibernetički kriminalitet	1									1	100,0
<b>U K U P N O</b>	<b>423</b>	<b>111</b>	<b>100,0</b>	<b>74</b>	<b>100,0</b>	<b>70</b>	<b>100,0</b>	<b>128</b>	<b>100,0</b>	<b>40</b>	<b>100,0</b>
Na štetu maloljetnika	5									5	100,0

Prijavljena kaznena djela prema zakonskoj kvalifikaciji na nacionalnoj razini kriminalističkog istraživanja

Članak KZ-a	Zakonski naziv kaznenog djela	Ukupno 2025.	PNUSKOK										
			Zagreb		Rijeka		Split		Osijek		MUP sjedište		
			2024.	2025.	2024.	2025.	2024.	2025.	2024.	2025.	2024.	2025.	
91.	Ratni zločin	5										7	5
97.	Terorizam	1											1
139.	Prijetnja	5											5
153.	Silovanje	4											4
163.	Iskorištavanje djece za pornografiju	1											1
179.A	Nasilje u obitelji	1											1
190.	Neovlaštena proizvodnja i promet drogama	70	3	51	8		75	5	45	14			
191.A	Neovlaštena proizvodnja i promet tvari zabranjenih u sportu					1							
196.	Ugrožavanje okoliša otpadom	4											4
236.	Prijevarena	1					1				1		
243.	Iznuda	1		1									
246.	Zloupotreba povjerenja u gospodarskom poslovanju				2		2		5				
248.	Povreda obveze vođenja trgovačkih i poslovnih knjiga	4						4					
252.	Primanje mita u gospodarskom poslovanju	1							2	1			
253.	Davanje mita u gospodarskom poslovanju	2							2	2			
254.	Zloupotreba u postupku javne nabave	4				4							
256.	Utaja poreza ili carine	15			1		14	14	9				1
258.	Subvencijska prijevarena		1										
263.	Nedozvoljena proizvodnja	1		1									
265.	Pranje novca	32		2		2	12	25	7	2	10		1
268.	Oštećenje računalnih podataka										1		
274.	Krivotvorenje novca		1										
278.	Krivotvorenje isprave	8	3	1	8	7							
279.	Krivotvorenje službene ili poslovne isprave	23					64	14		2	1		7
281.	Ovjeravanje neistinitog sadržaja	42			22	42							
291.	Zloupotreba položaja i ovlasti	133	40	42	1	14	5	5		66	19		6
292.	Nezakonito pogodovanje	4		4									
293.	Primanje mita	27		2		2		1		22	11		
294.	Davanje mita	21		1		2				18	12		
295.	Trgovanje utjecajem	3	1	1		1		1	2		1		
296.	Davanje mita za trgovanje utjecajem	1	1	1									
305.	Davanje lažnog iskaza										2		
316.	Lažna uzbuna	2											2
325.	Javno poticanje na nasilje i mržnju	1											1
326.	Protuzakonito ulaženje, kretanje i boravak u republici hrvatskoj, drugoj državi članici europske unije ili potpisnici šengenskog sporazuma						10						
328.	Zločinačko udruženje	5		3	1		1		4	1	1		1
331.	Nedozvo. posjed., izrada i nabavljanje oružja i eksplozivnih tvari	1	2	1									
<b>UKUPNO</b>		<b>423</b>	<b>52</b>	<b>111</b>	<b>43</b>	<b>74</b>	<b>184</b>	<b>70</b>	<b>76</b>	<b>128</b>	<b>66</b>	<b>40</b>	

## Postotni udjeli prijavljenih kaznenih djela prema zakonskoj kvalifikaciji na nacionalnoj razini kriminalističkog istraživanja

Članak KZ-a	Zakonski naziv kaznenog djela	Ukupno 2025.	PNUSKOK										
			Zagreb		Rijeka		Split		Osijek		MUP sjedište		
			2024.	2025.	2024.	2025.	2024.	2025.	2024.	2025.	2024.	2025.	
91.	Ratni zločin	100,0										100,0	100,0
97.	Terorizam	100,0											100,0
139.	Prijetnja	100,0											100,0
153.	Silovanje	100,0											100,0
163.	Iskorištavanje djece za pornografiju	100,0											100,0
179.A	Nasilje u obitelji	100,0											100,0
190.	Neovlaštena proizvodnja i promet drogama	100,0	2,3	72,9	6,1		57,3	7,1	34,4	20,0			
191.A	Neovlaštena proizvodnja i promet stvari zabranjenih u sportu						100,0						
196.	Ugrožavanje okoliša otpadom	100,0											100,0
236.	Prijevarena	100,0						100,0				100,0	
243.	Iznuda	100,0		100,0									
246.	Zloupotreba povjerenja u gospodarskom poslovanju				22,2		22,2		55,6				
248.	Povreda obveze vođenja trgovačkih i poslovnih knjiga	100,0						100,0					
252.	Primanje mita u gospodarskom poslovanju	100,0							100,0	100,0			
253.	Davanje mita u gospodarskom poslovanju	100,0							100,0	100,0			
254.	Zloupotreba u postupku javne nabave	100,0				100,0							
256.	Utaja poreza ili carine	100,0			4,2		58,3	93,3	37,5				6,7
258.	Subvencijska prijevarena		100,0										
263.	Nedozvoljena proizvodnja	100,0		100,0									
265.	Pranje novca	100,0		6,3		6,3	41,4	78,1	24,1	6,3	34,5		3,1
268.	Oštećenje računalnih podataka											100,0	
274.	Krivotvorenje novca		100,0										
278.	Krivotvorenje isprave	100,0	27,3	12,5	72,7	87,5							
279.	Krivotvorenje službene ili poslovne isprave	100,0					98,5	60,9		8,7	1,5		30,4
281.	Ovjeravanje neistinitog sadržaja	100,0			100,0	100,0							
291.	Zloupotreba položaja i ovlasti	100,0	61,5	31,6	1,5	10,5	7,7	3,8		49,6	29,2		4,5
292.	Nezakonito pogodovanje	100,0		100,0									
293.	Primanje mita	100,0		7,4		7,4		3,7		81,5	100,0		
294.	Davanje mita	100,0		4,8		9,5				85,7	100,0		
295.	Trgovanje utjecajem	100,0	25,0	33,3		33,3		33,3	50,0			25,0	
296.	Davanje mita za trgovanje utjecajem	100,0	100,0	100,0									
305.	Davanje lažnog iskaza											100,0	
316.	Lažna uzbuna	100,0											100,0
325.	Javno poticanje na nasilje i mržnju	100,0											100,0
326.	republici hrvatskoj, drugoj državi članici europske unije ili potpisnici šengenskog sporazuma						100,0						
328.	Zločinačko udruženje	100,0		60,0	14,3		14,3		57,1	20,0	14,3		20,0
331.	Nedozvo. posjed., izrada i nabavljanje oružja i eksplozivnih stvari	100,0	100,0	100,0									
<b>UKUPNO</b>		<b>100,0</b>	<b>12,4</b>	<b>26,2</b>	<b>10,2</b>	<b>17,5</b>	<b>43,7</b>	<b>16,5</b>	<b>18,1</b>	<b>30,3</b>	<b>15,7</b>		<b>9,5</b>

## Razriješena kaznena djela prema zakonskoj kvalifikaciji na nacionalnoj razini kriminalističkog istraživanja

Članak KZ-a	Zakonski naziv kaznenog djela	Ukupno 2025.	PNUSKOK										
			Zagreb		Rijeka		Split		Osijek		MUP sjedište		
			2024.	2025.	2024.	2025.	2024.	2025.	2024.	2025.	2024.	2025.	
91.	Ratni zločin	5										7	5
97.	Terorizam	1											1
139.	Prijetnja	5											5
153.	Silovanje	4											4
163.	Iskorištavanje djece za pornografiju	1											1
179.A	Nasilje u obitelji	1											1
190.	Neovlaštena proizvodnja i promet drogama	70	3	51	8		75	5	45	14			
191.A	Neovlaštena proizvodnja i promet stvari zabranjenih u sportu						1						
196.	Ugrožavanje okoliša otpadom	4											4
236.	Prijevvara	1						1				1	
243.	Iznuda	1		1									
246.	Zloupotroba povjerenja u gospodarskom poslovanju				2		2		5				
248.	Povreda obveze vođenja trgovačkih i poslovnih knjiga	4						4					
252.	Primanje mita u gospodarskom poslovanju	1							2	1			
253.	Davanje mita u gospodarskom poslovanju	2							2	2			
254.	Zloupotroba u postupku javne nabave	4				4							
256.	Utaja poreza ili carine	15			1		14	14	9				1
258.	Subvencijska prijevvara		1										
263.	Nedozvoljena proizvodnja	1		1									
265.	Pranje novca	32		2		2	12	25	7	2	10	1	
274.	Krivotvorenje novca		1										
278.	Krivotvorenje isprave	8	3	1	8	7							
279.	Krivotvorenje službene ili poslovne isprave	23					65	14		2	1	7	
281.	Ovjeravanje neistinitog sadržaja	42			22	42							
291.	Zloupotroba položaja i ovlasti	133	40	42	1	14	5	5		66	19	6	
292.	Nezakonito pogodovanje	4		4									
293.	Primanje mita	27		2		2		1		22	11		
294.	Davanje mita	21		1		2				18	12		
295.	Trgovanje utjecajem	3	1	1		1		1	2		1		
296.	Davanje mita za trgovanje utjecajem	1	1	1									
305.	Davanje lažnog iskaza										2		
316.	Lažna uzbuna	2											2
325.	Javno poticanje na nasilje i mržnju	1											1
326.	Protuzakonito ulaženje, kretanje i boravak u republici hrvatskoj, drugoj državi članici europske unije ili potpisnici šengenskog sporazuma						10						
328.	Zločinačko udruženje	5		3	1		1		4	1	1	1	1
331.	Nedozvo. posjed., izrada i nabavljanje oružja i eksplozivnih stvari	1	2	1									
<b>UKUPNO</b>		<b>423</b>	<b>52</b>	<b>111</b>	<b>43</b>	<b>74</b>	<b>185</b>	<b>70</b>	<b>76</b>	<b>128</b>	<b>65</b>	<b>40</b>	

## Postotni udjeli razriješenih kaznenih djela prema zakonskoj kvalifikaciji na nacionalnoj razini kriminalističkog istraživanja

Članak KZ-a	Zakonski naziv kaznenog djela	Ukupno 2025.	PNUSKOK										
			Zagreb		Rijeka		Split		Osijek		MUP sjedište		
			2024.	2025.	2024.	2025.	2024.	2025.	2024.	2025.	2024.	2025.	
91.	Ratni zločin	100,0										100,0	100,0
97.	Terorizam	100,0											100,0
139.	Prijetnja	100,0											100,0
153.	Silovanje	100,0											100,0
163.	Iskorištavanje djece za pornografiju	100,0											100,0
179.A	Nasilje u obitelji	100,0											100,0
190.	Neovlaštena proizvodnja i promet drogama	100,0	2,3	72,9	6,1		57,3	7,1	34,4	20,0			
191.A	Neovlaštena proizvodnja i promet stvari zabranjenih u sportu						100,0						
196.	Ugrožavanje okoliša otpadom	100,0											100,0
236.	Prijevarena	100,0						100,0				100,0	
243.	Iznuda	100,0		100,0									
246.	Zloupotreba povjerenja u gospodarskom poslovanju				22,2		22,2		55,6				
248.	Povreda obveze vođenja trgovačkih i poslovnih knjiga	100,0						100,0					
252.	Primanje mita u gospodarskom poslovanju	100,0							100,0	100,0			
253.	Davanje mita u gospodarskom poslovanju	100,0							100,0	100,0			
254.	Zloupotreba u postupku javne nabave	100,0				100,0							
256.	Utaja poreza ili carine	100,0			4,2		58,3	93,3	37,5				6,7
258.	Subvencijska prijevarena		100,0										
263.	Nedozvoljena proizvodnja	100,0		100,0									
265.	Pranje novca	100,0		6,3		6,3	41,4	78,1	24,1	6,3	34,5		3,1
274.	Krivotvorenje novca		100,0										
278.	Krivotvorenje isprave	100,0	27,3	12,5	72,7	87,5							
279.	Krivotvorenje službene ili poslovne isprave	100,0					98,5	60,9		8,7	1,5		30,4
281.	Ovjeravanje neistinitog sadržaja	100,0			100,0	100,0							
291.	Zloupotreba položaja i ovlasti	100,0	61,5	31,6	1,5	10,5	7,7	3,8		49,6	29,2		4,5
292.	Nezakonito pogodovanje	100,0		100,0									
293.	Primanje mita	100,0		7,4		7,4		3,7		81,5	100,0		
294.	Davanje mita	100,0		4,8		9,5				85,7	100,0		
295.	Trgovanje utjecajem	100,0	25,0	33,3		33,3		33,3	50,0		25,0		
296.	Davanje mita za trgovanje utjecajem	100,0	100,0	100,0									
305.	Davanje lažnog iskaza											100,0	
316.	Lažna uzbuna	100,0											100,0
325.	Javno poticanje na nasilje i mržnju	100,0											100,0
326.	Protuzakonito ulaženje, kretanje i boravak u republici hrvatskoj, drugoj državi članici europske unije ili potpisnici šengenskog sporazuma						100,0						
328.	Zločinačko udruženje	100,0		60,0	14,3		14,3		57,1	20,0	14,3		20,0
331.	Nedozvo. posjed., izrada i nabavljanje oružja i eksplozivnih stvari	100,0	100,0	100,0									
<b>UKUPNO</b>		<b>100,0</b>	<b>12,4</b>	<b>26,2</b>	<b>10,2</b>	<b>17,5</b>	<b>43,9</b>	<b>16,5</b>	<b>18,1</b>	<b>30,3</b>	<b>15,4</b>		<b>9,5</b>

### Razriješena kaznena djela na regionalnoj razini prema kriminalističkoj klasifikaciji i po policijskim upravama (bez prometa)<sup>20</sup>

Policijska uprava	Opći	Terorizam i ekstremno nasilje	Ratni zločini	Organizirani	Gospodarski	Droga	Kibernetički kriminalitet	UKUPNO	Na štetu maloljetnika
zagrebačka	619			79	307	132	112	1.249	112
osječko-baranjska	75		3	15	708	45	12	858	39
vukov.-srijemska	80			8	601	48	3	740	36
splitsko-dalmatinska	262	11		34	202	103	25	637	79
šibensko-kninska	84		43	29	167	217	2	542	22
primorsko-goranska	156			107	105	137	22	527	70
zadarska	99		1	30	125	91	12	358	16
karlovačka	56		1	9	185	98	1	350	8
virov.-podravska	99			11	92	118	28	348	57
bjelov.-bilogorska	83			9	168	59	18	337	34
varaždinska	53			12	161	86	20	332	12
međimurska	117			2	47	127	2	295	39
dubr.-neretvanska	51	2		35	143	46	13	290	13
sisač.-moslavačka	46	2	17	39	83	76	22	285	15
požeško-slavonska	101			9	28	64	13	215	64
istarska	78			5	102	3	12	200	23
kopriv.-križevačka	34			42	56	49	10	191	18
brodsko-posavska	50			11	39	72	7	179	11
krapinsko-zagorska	31			4	65	56	2	158	10
ličko-senjska	34		38	6	5	20	26	129	15
<b>UKUPNO</b>	<b>2.208</b>	<b>15</b>	<b>103</b>	<b>496</b>	<b>3.389</b>	<b>1.647</b>	<b>362</b>	<b>8.220</b>	<b>693</b>

### Postotni udjeli razriješenih kaznenih djela na regionalnoj razini prema kriminalističkoj klasifikaciji i po policijskim upravama

Policijska uprava	Opći	Terorizam i ekstremno nasilje	Ratni zločini	Organizirani	Gospodarski	Droga	Kibernetički kriminalitet	UKUPNO	Na štetu maloljetnika
zagrebačka	49,6			6,3	24,6	10,6	9,0	100,0	9,0
osječko-baranjska	8,7		0,3	1,7	82,5	5,2	1,4	100,0	4,5
vukov.-srijemska	10,8			1,1	81,2	6,5	0,4	100,0	4,9
splitsko-dalmatinska	41,1	1,7		5,3	31,7	16,2	3,9	100,0	12,4
šibensko-kninska	15,5		7,9	5,4	30,8	40,0	0,4	100,0	4,1
primorsko-goranska	29,6			20,3	19,9	26,0	4,2	100,0	13,3
zadarska	27,7		0,3	8,4	34,9	25,4	3,4	100,0	4,5
karlovačka	16,0		0,3	2,6	52,9	28,0	0,3	100,0	2,3
virov.-podravska	28,4			3,2	26,4	33,9	8,0	100,0	16,4
bjelov.-bilogorska	24,6			2,7	49,9	17,5	5,3	100,0	10,1
varaždinska	16,0			3,6	48,5	25,9	6,0	100,0	3,6
međimurska	39,7			0,7	15,9	43,1	0,7	100,0	13,2
dubr.-neretvanska	17,6	0,7		12,1	49,3	15,9	4,5	100,0	4,5
sisač.-moslavačka	16,1	0,7	6,0	13,7	29,1	26,7	7,7	100,0	5,3
požeško-slavonska	47,0			4,2	13,0	29,8	6,0	100,0	29,8
istarska	39,0			2,5	51,0	1,5	6,0	100,0	11,5
kopriv.-križevačka	17,8			22,0	29,3	25,7	5,2	100,0	9,4
brodsko-posavska	27,9			6,1	21,8	40,2	3,9	100,0	6,1
krapinsko-zagorska	19,6			2,5	41,1	35,4	1,3	100,0	6,3
ličko-senjska	26,4		29,5	4,7	3,9	15,5	20,2	100,0	11,6
<b>UKUPNO</b>	<b>26,9</b>	<b>0,2</b>	<b>1,3</b>	<b>6,0</b>	<b>41,2</b>	<b>20,0</b>	<b>4,4</b>	<b>100,0</b>	<b>8,4</b>

<sup>20</sup> Razvrstano po ukupnom broju evidentiranih kaznenih djela.

### Razriješena kaznena djela po policijskim upravama prema kriminalističkoj klasifikaciji i razini kriminalističkog istraživanja (bez prometa)

Policijska uprava	Razriješena kaznena djela			Razriješena kaznena djela u 2025. prema razinama					
				lokalno		regionalno		nacionalno	
	2024.	2025.	Trend u %	kd	% razrj.	kd	% razrj.	kd	% razrj.
zagrebačka	9.466	9.613	1,6	8.194	85,2	1249	13,0	170	1,8
splitsko-dalmatinska	5.388	4.929	-8,5	4.227	85,8	637	12,9	65	1,3
primorsko-goranska	2.797	2.913	4,1	2.361	81,1	527	18,1	25	0,9
osječko-baranjska	3.025	2.703	-10,6	1.756	65,0	858	31,7	89	3,3
istarska	2.751	2.451	-10,9	2.235	91,2	200	8,2	16	0,7
dubr.-neretvanska	1.222	1.329	8,8	1.037	78,0	290	21,8	2	0,2
karlovačka	1.883	1.596	-15,2	1.233	77,3	350	21,9	13	0,8
sisačko-moslavačka	1.926	1.789	-7,1	1.497	83,7	285	15,9	7	0,4
šibensko-kninska	1.828	2.011	10,0	1.467	72,9	542	27,0	2	0,1
vukov.-srijemska	1.490	1.964	31,8	1.224	62,3	740	37,7		
zadarska	2.261	1.970	-12,9	1.606	81,5	358	18,2	6	0,3
bjelov.-bilogorska	1.133	1.050	-7,3	713	67,9	337	32,1		
brodsko-posavska	1.161	1.138	-2,0	956	84,0	179	15,7	3	0,3
kopriv.-križevačka	1.311	1.279	-2,4	1.088	85,1	191	14,9		
krapinsko-zagorska	1.026	1.090	6,2	932	85,5	158	14,5		
ličko-senjska	692	841	21,5	694	82,5	129	15,3	18	2,1
međimurska	924	884	-4,3	589	66,6	295	33,4		
požeško-slavonska	767	663	-13,6	448	67,6	215	32,4		
varaždinska	1.490	1.548	3,9	1.209	78,1	332	21,4	7	0,5
virov.-podravska	976	1.238	26,8	890	71,9	348	28,1		
<b>UKUPNO</b>	<b>43.517</b>	<b>42.999</b>	<b>-1,2</b>	<b>34.356</b>	<b>79,9</b>	<b>8.220</b>	<b>19,1</b>	<b>423</b>	<b>1,0</b>

## 2. 16. 2. Počinitelji

### Prijavljeni počinitelji kaznenih djela prema kriminalističkoj klasifikaciji i razini kriminalističkog istraživanja

Kriminalitet	Ukupno 2025.	Razina								
		nacionalna			regionalna			lokalna		
		2024.	2025.	Trend u %	2024.	2025.	Trend u %	2024.	2025.	Trend u %
Opći	17.471	9	26	+188,9	1.063	975	-8,3	16.610	16.470	-0,8
Terorizam i ekstremno nasilje	36		1		6	10	+66,7	22	25	+13,6
Ratni zločini	27	5	3	-40,0	19	23	+21,1		1	
Organizirani	1.707	7	4	-42,9	355	254	-28,5	1.869	1.449	-22,5
Gospodarski	1.467	51	105	+105,9	700	871	+24,4	448	491	+9,6
Droga	1.158	38	31	-18,4	499	497	-0,4	479	630	+31,5
Kibernetički kriminalitet	299				138	114	-17,4	223	185	-17,0
<b>UKUPNO BEZ PROMETA</b>	<b>22.165</b>	<b>110</b>	<b>170</b>	<b>+54,5</b>	<b>2.780</b>	<b>2.744</b>	<b>-1,3</b>	<b>19.651</b>	<b>19.251</b>	<b>-2,0</b>
U prometu	1.430				3	1	-66,7	1.477	1.429	-3,2
<b>U K U P N O</b>	<b>23.595</b>	<b>110</b>	<b>170</b>	<b>+54,5</b>	<b>2.783</b>	<b>2.745</b>	<b>-1,4</b>	<b>21.128</b>	<b>20.680</b>	<b>-2,1</b>
Na štetu maloljetnika	5.024		1		225	231	+2,7	4.855	4.792	-1,3

### Postotni udjeli počinitelja kaznenih djela prema kriminalističkoj klasifikaciji i razini kriminalističkog istraživanja

Kriminalitet	Ukupno 2025.	Razina (%)								
		nacionalna			regionalna			lokalna		
		2024.	2025.	Trend u post. bodu	2024.	2025.	Trend u post. bodu	2024.	2025.	Trend u post. bodu
Opći	100,0	0,1	0,1	0,1	6,0	5,6	-0,4	93,9	94,3	0,3
Terorizam i ekstremno nasilje	100,0		2,8		21,4	27,8	6,3	78,6	69,4	-9,1
Ratni zločini	100,0	20,8	11,1	-9,7	79,2	85,2	6,0		3,7	
Organizirani	100,0	0,3	0,2	-0,1	15,9	14,9	-1,0	83,8	84,9	1,1
Gospodarski	100,0	4,3	7,2	2,9	58,4	59,4	1,0	37,4	33,5	-3,9
Droga	100,0	3,7	2,7	-1,1	49,1	42,9	-6,2	47,1	54,4	7,3
Kibernetički kriminalitet	100,0				38,2	38,1	-0,1	61,8	61,9	0,1
<b>UKUPNO BEZ PROMETA</b>	<b>100,0</b>	<b>0,5</b>	<b>0,8</b>	<b>0,3</b>	<b>12,3</b>	<b>12,4</b>	<b>0,0</b>	<b>87,2</b>	<b>86,9</b>	<b>-0,3</b>
U prometu	100,0				0,2	0,1	-0,1	99,8	99,9	0,1
<b>U K U P N O</b>	<b>100,0</b>	<b>0,5</b>	<b>0,7</b>	<b>0,3</b>	<b>11,6</b>	<b>11,6</b>	<b>0,0</b>	<b>88,0</b>	<b>87,6</b>	<b>-0,3</b>
Na štetu maloljetnika	100,0		0,0		4,4	4,6	0,2	95,6	95,4	-0,2

Prijavljeni počinitelji kaznenih djela prema kriminalističkoj klasifikaciji  
na nacionalnoj razini kriminalističkog istraživanja

Kriminalitet	Ukupno 2025.	PNUSKOK									
		Zagreb		Rijeka		Split		Osijek		MUP sjedište	
		2024.	2025.	2024.	2025.	2024.	2025.	2024.	2025.	2024.	2025.
Opći	26		1	7	7		3			2	15
Terorizam i ekstremno nasilje	1										1
Ratni zločini	3									5	3
Organizirani	4	1	4			5		1			
Gospodarski	105	9	26	5	35	9	24	13	14	15	6
Droga	31	3	22	3		19	7	13	2		
Kibernetički kriminalitet											
<b>U K U P N O</b>	<b>170</b>	<b>13</b>	<b>53</b>	<b>15</b>	<b>42</b>	<b>33</b>	<b>34</b>	<b>27</b>	<b>16</b>	<b>22</b>	<b>25</b>
Na štetu maloljetnika	1										1

Postotni udjeli počinitelja kaznenih djela prema kriminalističkoj klasifikaciji  
na nacionalnoj razini kriminalističkog istraživanja

Kriminalitet	Ukupno 2025.	PNUSKOK									
		Zagreb		Rijeka		Split		Osijek		MUP sjedište	
		2024.	2025.	2024.	2025.	2024.	2025.	2024.	2025.	2024.	2025.
Opći	100,0		3,8	77,8	26,9		11,5			22,2	57,7
Terorizam i ekstremno nasilje	100,0										100,0
Ratni zločini	100,0									100,0	100,0
Organizirani	100,0	14,3	100,0			71,4		14,3			
Gospodarski	100,0	17,6	24,8	9,8	33,3	17,6	22,9	25,5	13,3	29,4	5,7
Droga	100,0	7,9	71,0	7,9		50,0	22,6	34,2	6,5		
Kibernetički kriminalitet											
<b>U K U P N O</b>	<b>100,0</b>	<b>11,8</b>	<b>31,2</b>	<b>13,6</b>	<b>24,7</b>	<b>30,0</b>	<b>20,0</b>	<b>24,5</b>	<b>9,4</b>	<b>20,0</b>	<b>14,7</b>
Na štetu maloljetnika	100,0										

Broj prijavljenih kaznenih djela po počinitelju

Kriminalitet	Ukupno 2025.	PNUSKOK									
		Zagreb		Rijeka		Split		Osijek		MUP sjedište	
		2024.	2025.	2024.	2025.	2024.	2025.	2024.	2025.	2024.	2025.
Opći	2,6		1,0	4,3	7,0		0,3			1,5	1,1
Terorizam i ekstremno nasilje	2,0										2,0
Ratni zločini	1,7									1,4	1,7
Organizirani	2,0	3,0	1,5			2,2		4,0			
Gospodarski	2,6	4,8	2,0	0,8	0,7	10,8	2,7	2,1	8,1	3,6	2,5
Droga	2,3	1,0	2,3	2,7		4,0	0,7	3,5	7,0		
Kibernetički kriminalitet											
<b>U K U P N O</b>	<b>2,5</b>	<b>4,0</b>	<b>2,1</b>	<b>2,9</b>	<b>1,8</b>	<b>5,6</b>	<b>2,1</b>	<b>2,8</b>	<b>8,0</b>	<b>3,0</b>	<b>1,6</b>
Na štetu maloljetnika	5,0										5,0

**Prijavljeni počinitelji kaznenih djela prema zakonskoj kvalifikaciji  
na nacionalnoj razini kriminalističkog istraživanja**

Članak KZ-a	Zakonski naziv kaznenog djela	Ukupno 2025.	PNUSKOK										
			Zagreb		Rijeka		Split		Osijek		MUP sjedište		
			2024.	2025.	2024.	2025.	2024.	2025.	2024.	2025.	2024.	2025.	
91.	Ratni zločin	3										5	3
97.	Terorizam	1											1
139.	Prijetnja	4											4
153.	Silovanje	1											1
190.	Neovlaštena proizvodnja i promet drogama	31	3	22	3		19	7	13	2			
196.	Ugrožavanje okoliša otpadom	9											9
236.	Prijevarena	3						3				2	
243.	Iznuda	1		1									
246.	Zloupotrebavanje povjerenja u gospodarskom poslovanju				3		1		2				
248.	Povreda obveze vođenja trgovačkih i poslovnih knjiga	2						2					
252.	Primanje mita u gospodarskom poslovanju	1							1	1			
253.	Davanje mita u gospodarskom poslovanju	2							2	2			
254.	Zloupotrebavanje u postupku javne nabave	5			5								
256.	Utaja poreza ili carine	11						7	5				4
258.	Subvencijska prijevarena		4										
263.	Nedozvoljena proizvodnja	2		2									
265.	Pranje novca	10			5	4	4	2	1	4			
274.	Krivotvorenje novca		1										
278.	Krivotvorenje isprave	8		1	5	7							
279.	Krivotvorenje službene ili poslovne isprave	5					2	2		1	1	2	
281.	Ovjeravanje neistinitog sadržaja				2								
291.	Zloupotrebavanje položaja i ovlasti	50	2	18	2	21	2	6		5	5		
292.	Nezakonito pogodovanje	6		6									
293.	Primanje mita	5			2		1		2	1			
294.	Davanje mita	3			1				2	3			
295.	Trgovanje utjecajem	4	2	1		1		2	1			1	
296.	Davanje mita za trgovanje utjecajem	1	1	1									
316.	Lažna uzbuna	1											1
326.	Protuzakonito ulaženje, kretanje i boravak u republici hrvatskoj, drugoj državi članici europske unije ili potpisnici šengenskog sporazuma						5						
331.	Nedozvoljena proizvodnja, izrada i nabavljanje oružja i eksplozivnih tvari	1		1									
<b>UKUPNO</b>		<b>170</b>	<b>13</b>	<b>53</b>	<b>15</b>	<b>42</b>	<b>33</b>	<b>34</b>	<b>27</b>	<b>16</b>	<b>22</b>	<b>25</b>	

**Postotni udjeli počinitelja kaznenih djela prema zakonskoj kvalifikaciji  
na nacionalnoj razini kriminalističkog istraživanja**

Članak KZ-a	Zakonski naziv kaznenog djela	Ukupno 2025.	PNUSKOK										
			Zagreb		Rijeka		Split		Osijek		MUP sje dište		
			2024.	2025.	2024.	2025.	2024.	2025.	2024.	2025.	2024.	2025.	
91.	Ratni zločin	100,0										100,0	100,0
97.	Terorizam	100,0											100,0
139.	Prijetnja	100,0											100,0
153.	Silovanje	100,0											100,0
190.	Neovlaštena proizvodnja i promet drogama	100,0	7,9	71,0	7,9		50,0	22,6	34,2	6,5			
196.	Ugrožavanje okoliša otpadom	100,0											100,0
236.	Prijevvara	100,0						100,0				100,0	
243.	Iznuda	100,0		100,0									
246.	Zloupotaba povjerenja u gospodarskom poslovanju				50,0		16,7		33,3				
248.	Povreda obveze vođenja trgovačkih i poslovnih knjiga	100,0						100,0					
252.	Primanje mita u gospodarskom poslovanju	100,0							100,0	100,0			
253.	Davanje mita u gospodarskom poslovanju	100,0							100,0	100,0			
254.	Zloupotaba u postupku javne nabave	100,0			100,0								
256.	Utaja poreza ili carine	100,0						63,6	100,0				36,4
258.	Subvencijska prijevvara		100,0										
263.	Nedozvoljena proizvodnja	100,0		100,0									
265.	Pranje novca	100,0				50,0	40,0	40,0	20,0	10,0	40,0		
274.	Krivotvorenje novca		100,0										
278.	Krivotvorenje isprave	100,0		12,5	100,0	87,5							
279.	Krivotvorenje službene ili poslovne isprave	100,0					66,7	40,0		20,0	33,3	40,0	
281.	Ovjeravanje neistinitog sadržaja				100,0								
291.	Zloupotaba položaja i ovlasti	100,0	18,2	36,0	18,2	42,0	18,2	12,0		10,0	45,5		
292.	Nezakonito pogodovanje	100,0		100,0									
293.	Primanje mita	100,0				40,0		20,0		40,0	100,0		
294.	Davanje mita	100,0				33,3				66,7	100,0		
295.	Trgovanje utjecajem	100,0	50,0	25,0		25,0		50,0	25,0		25,0		
296.	Davanje mita za trgovanje utjecajem	100,0	100,0	100,0									
316.	Lažna uzbuna	100,0											100,0
326.	Protuzakonito ulaženje, kretanje i boravak u republici hrvatskoj, drugoj državi članici europske unije ili potpisnici šengenskog sporazuma						100,0						
331.	Nedozvo. posjed., izrada i nabavljanje oružja i eksplozivnih tvari	100,0		100,0									
<b>UKUPNO</b>		<b>100,0</b>	<b>11,8</b>	<b>31,2</b>	<b>13,6</b>	<b>24,7</b>	<b>30,0</b>	<b>20,0</b>	<b>24,5</b>	<b>9,4</b>	<b>20,0</b>	<b>14,7</b>	



### Postotni udjeli počinitelja kaznenih djela na regionalnoj razini prema kriminalističkoj klasifikaciji i po policijskim upravama

Policijska uprava	Opći	Terorizam i ekstremno nasilje	Ratni zločini	Organizirani	Gospodarski	Droga	Kibernetički kriminalitet	U K U P N O	Na štetu maloljetnika
zagrebačka	28,3			12,0	40,9	15,3	3,5	100,0	5,3
splitsko-dalmatinska	49,9	1,8		5,0	14,1	24,2	5,0	100,0	4,5
primorsko-goranska	34,7			11,9	21,8	29,5	2,1	100,0	14,0
vukov.-srijemska	27,4			2,7	58,9	9,6	1,4	100,0	6,8
osječko-baranjska	24,6		1,5	7,5	44,0	20,1	2,2	100,0	9,0
šibensko-kninska	32,1		5,3	9,2	19,8	32,8	0,8	100,0	4,6
varaždinska	20,7			14,9	43,0	17,4	4,1	100,0	3,3
zadarska	32,5		1,7	7,5	30,8	24,2	3,3	100,0	2,5
bjelov.-bilogorska	32,8			6,0	46,6	6,0	8,6	100,0	11,2
dubr.-neretvanska	36,1	0,9		15,7	22,2	22,2	2,8	100,0	8,3
sislač.-moslavačka	22,4	1,9	8,4	19,6	30,8	11,2	5,6	100,0	3,7
brodsko-posavska	30,0			8,0	30,0	25,0	7,0	100,0	4,0
međimurska	57,6			2,0	27,3	11,1	2,0	100,0	29,3
virov.-podravska	36,6			9,8	23,2	24,4	6,1	100,0	18,3
požeško-slavonska	58,0			6,2	25,9	3,7	6,2	100,0	29,6
istarska	50,7			5,3	34,7	4,0	5,3	100,0	9,3
karlovačka	42,6		1,5	7,4	36,8	10,3	1,5	100,0	5,9
kopriv.-križevačka	28,6			16,1	37,5	10,7	7,1	100,0	12,5
krapinsko-zagorska	36,5			7,7	40,4	15,4		100,0	1,9
ličko-senjska	40,8		4,1	14,3	8,2	12,2	20,4	100,0	14,3
<b>UKUPNO</b>	<b>35,5</b>	<b>0,4</b>	<b>0,8</b>	<b>9,3</b>	<b>31,7</b>	<b>18,1</b>	<b>4,2</b>	<b>100,0</b>	<b>8,4</b>

### Regionalna razina – prosječan broj razriješenih kaznenih djela po počinitelju<sup>22</sup>

Policijska uprava	Opći	Terorizam i ekstremno nasilje	Ratni zločini	Organizirani	Gospodarski	Droga	Kibernetički kriminalitet	UKUPNO	Na štetu maloljetnika
osječko-baranjska	2,2		1,5	1,6	12,0	1,7	5,3	6,4	3,3
karlovačka	1,9		1,0	1,8	7,4	14,0	1,0	5,1	2,0
vukov.-srijemska	2,0			2,0	7,0	3,4	1,5	5,1	3,6
virov.-podravska	3,3			1,4	4,8	5,9	5,6	4,3	3,9
šibensko-kninska	2,0		6,1	2,4	6,4	5,0	4,0	4,1	3,7
kopriv.-križevačka	2,1			4,7	2,7	8,2	2,3	3,4	2,4
zadarska	2,8		0,5	3,3	3,4	3,1	4,8	3,1	5,7
međimurska	2,2			1,0	1,7	11,5	2,0	3,1	1,3
bjelov.-bilogorska	2,4			1,3	3,1	8,4	2,8	3,1	2,7
krapinsko-zagorska	1,6			1,0	3,1	7,0		3,0	10,0
istarska	2,3			1,3	3,9	1,0	5,3	2,9	3,3
dubr.-neretvanska	1,5	2,0		2,1	6,0	1,8	10,3	2,9	1,4
varaždinska	2,2			0,7	3,1	4,1	4,2	2,8	3,0
primorsko-goranska	2,3			4,7	2,5	2,4	6,3	2,7	2,6
ličko-senjska	1,9		19,0	0,9	1,3	3,3	2,8	2,7	2,1
sislač.-moslavačka	1,9	1,0	1,9	1,9	2,4	6,3	4,7	2,7	3,8
požeško-slavonska	2,2			2,2	1,0	21,3	3,2	2,7	2,7
zagrebačka	4,3			1,3	1,5	1,7	7,1	2,5	4,1
brodsko-posavska	1,7			1,6	1,3	2,9	3,9	2,0	2,8
splitsko-dalmatinska	1,4	1,4		1,9	3,6	1,1	1,7	1,7	4,4
<b>UKUPNO</b>	<b>2,3</b>	<b>1,4</b>	<b>4,5</b>	<b>2,0</b>	<b>3,9</b>	<b>3,3</b>	<b>4,1</b>	<b>3,1</b>	<b>3,0</b>

<sup>22</sup> Razvrstano po ukupnom broju evidentiranih počinitelja kaznenih djela.

## 2. 17. Pregled odbačaja kaznenih djela

## Razlozi odbačaja kaznenih djela (I. dio)

Zakon o	RAZLOZI ODBAČAJA		ODBAČAJI ZA KAZNENA DJELA									
			općeg kriminaliteta	organiziranog kriminaliteta	zlorabom opojnih droga	gospodarskog kriminaliteta	terorizma i ratnih zločina	kazneno-pravne zaštite djece i maloljetnika	u prometu	kibernetičkog kriminaliteta	UKUPNO	
kaznenom postupku - redovni postupak	206.st.1.t.1.	33. KZ - Beznačajno djelo	104	13	9	9		12	1	8	156	
	206.st.1.t.1.	Ne progoni se po službenoj dužnosti	462	14	9	26	1	232	39	11	794	
	206.st.1.t.1.	Ne progoni se po službenoj dužnosti - blagodat nesvjedočenja	11					33		1	45	
	206.st.1.t.1.	čl. 3. KZ-a - Promjena zakonskih propisa						1			1	
	206.st.1.t.1.	čl. 21 - KZ-a - Nužna obrana	2					2			4	
	206.st.1.t.1.	čl. 22 - KZ-a - Krajnja nužda	2								2	
	206.st.1.t.1.	Nije kd zbog pravnog shvaćanja Vrhovnog suda	2								2	
	206.st.1.t.1.	Ostali razlozi	70	4	2	2		40	10	3	131	
	206.st.1.t.2.	Zastara	3.103	5		2	2	4	2	7	3.125	
	206.st.1.t.2.	Amnestija, pomilovanje	1								1	
	206.st.1.t.2.	KD već pravomoćno presuđeno	9					3			12	
	206.st.1.t.2.	Okolnosti koje isključuju kazneni progon	378	4	7	4		78	5	8	484	
	206.st.1.t.3.	Okolnosti koje isključuju krivnju	70	6		4		34	2		116	
	206.st.1.t.4.	Ne postoje osnovane sumnje da je osumnj. poč. kd	1.497	70	21	86	3	1.321	54	52	3.104	
	206.st.1.t.4.	Ne postoje osnovane sumnje da je osumnj. poč. kd - blagodat nesvjedočenja	170	4		1		1.010			1.185	
	206.st.1.t.5.	Prijava nije vjerodostojna	10					21	2		33	
	206. e. st. 1.	Važno za otkrivanje kd zloč. udruživanja (svjedok-pokajnik)										
	kaznenom postupku - načelo svrhovitosti	206.c.st.1.t.1.	Vjerojatnost oslobođenja od kazne	5	1				9	9		24
		206.c.st.1.t.2.	Nesvrhovitost - u tijeku je izvršenje kazne ili zašt. mjera	16			2		1			19
206.c.st.1.t.3.		Okrivljenik izručen ili predan stranoj državi										
206.c.st.1.t.3.		Izručen Međunarodnom kaznenom sudu										
206.c.st.1.t.4.		Nesvrhovitost - više kaznenih djela s istim bićem										
206.d.st.1.t.1.		Preuzeo obvezu nadoknade štete	27					38	2	15	82	
206.d.st.1.t.2.		Obveza uplate određene svote u korist javne ustan.	8	1		1		6	23		39	
206.d.st.1.t.3.		Obveza isplate plaćanja dospjelih obveza...	1					4	1		6	
206.d.st.1.t.4.		Obveza rada za opće dobro	2					13	3		18	
206.d.st.1.t.5.		Obveza odvikavanja od ovisnosti						10			10	
206.d.st.1.t.6.	Obveza podvrgavanja psihosocijalnoj terapiji	2					32			34		
206. e. st. 1.	Važno za otkrivanje kd zločinačkog udruživanja											
USKOK U	28.a.st.1.	Nije kazneno djelo iz nadležnosti USKOK-a										
	28.st.1.	Okrivljenik nije počinio k.d. iz nadležnosti USKOK-a										
DO*	51.f	Kazn. post. u državi članici pravomoćno dovršen										
	206.st.1.t.1.	Beznačajno djelo	5								5	
	čl. 62. st. 1.	Rođaci i druge bliske osobe										
Uputa Ravnateljstva iz 2010. g. 511-01-95-3/8-210 Načelo "NE BIS IN IDEM"			1				1				2	

## Razlozi odbačaja kaznenih djela (II. dio)

Zakon o	RAZLOZI ODBAČAJA			ODBAČAJI ZA KAZNENA DJELA									
				općeg kriminaliteta	organiziranog kriminaliteta	zlouporaba opojnih droga	gospodarskog kriminaliteta	terorizma i ratnih zločina	kazneno-pravne zaštite djece i maloljetnika	u prometu	kibernetičkog kriminaliteta	UKUPNO	
sudovima za mladež	Djeca	49.	Osoba nije navršila 14 godina	103	5				83	1	4	196	
		Nema osnovane sumnje da je dijete počinilo kazneno djelo			1					2			3
	Maloljetnici	70 st.1.	206.st.1.t.1. ZKP	Ne progoni se po službenoj dužnosti (nije kd)	2	1				9	1	3	16
		70 st.1.	206. st. 1. t. 1. ZKP	Beznačajno djelo	13		1			1			15
		70 st.1.	206. st. 1. t. 1. ZKP u svezi st. 3 KZ-a	Ne progoni se po služb. dužn. zbog izmjena zakon. propisa									
		70 st.1.	206. st. 1. t. 1. ZKP	Ne progoni se po službenoj dužnosti (prema shvaćanju VS)									
		70 st.1.	206. st. 1. t. 1. ZKP u	Nužna obrana									
		70 st.1.	206. st. 1. t. 1. ZKP u	Krajnja nužda									
		70 st.1.	206. st. 1. t. 1. ZKP	Ostali razlozi	2	1	1			1			5
		70 st.1.	206.st.1.t.2. ZKP	čl. 81.KZ-a - Zastara						2			2
		70 st.1.		Amnestija, pomilovanje	1				2			3	
		70 st.1.	206. st. 1. t. 2 ZKP	Kazneno djelo pravomoćno presuđeno									
		70 st.1.	206.st.1.t.2. ZKP	Isključuju kazneni progon	19		5			13			37
		70 st.1.	206.st.1.t.3. ZKP	Isključuju krivnju	3	1				2		1	7
		70 st.1.	206.st.1.t.4. ZKP-a	Nema osnovane sumnje	47	2	5			44	1	1	100
		70 st.1.	206.st.1.t.5.	Prijava nije vjerodostojna		1							1
	71. st.1.	Svrhovitost s obzirom na okolnosti u svezi mlt. osobe			171	6	2	2		70	17	10	278
	71.st.2.	Svrhovitost - više kaznenih djela			27			1		5		1	34
	72.st.1.	Ispunjenje Zakonom predviđenih obveza			235	3	1		3	72	36	41	391
	73.st.1.	Izvršenje kazne ili odgojne mjere u tijeku			184		2			23		2	211
odgovorn. prav. osobe	24.	Pravna osoba nema imovine											
	24.	Neznatna imovina pravne osobe											
	24.	Stečajni postupak u tijeku											
UKUPNO				6.766	142	65	141	9	3.233	209	168	10.733	

## Odbačaji kaznenih djela bez prometa po policijskim upravama – struktura kriminaliteta

POLICIJSKA UPRAVA	Odbačaji kaznenih djela (bez prometa)														
	UKUPNO	općeg kriminaliteta		organiziranog kriminaliteta		zlouporaba opojnih droga		gospodarskog kriminaliteta		terorizma i ratnih zločina		kaznenopravne zaštite djece i maloljetnika		kibernetičkog kriminaliteta	
		Broj	Udio %	Broj	Udio %	Broj	Udio %	Broj	Udio %	Broj	Udio %	Broj	Udio %	Broj	Udio %
zagrebačka	1.513	684	45,2	25	1,7	13	0,1	33	2,2		0,0	715	47,3	43	2,8
splitsko-dalmatinska	1.136	557	49,0	14	1,2	6	0,5	13	1,1	4	0,4	519	45,7	23	2,0
primorsko-goranska	558	309	55,4	9	1,6	6	1,1	13	2,3		0,0	217	38,9	4	0,7
osječko-baranjska	1.011	774	76,6	2	0,2	5	0,5	21	2,1		0,0	191	18,9	18	1,8
istarska	441	257	58,3	4	0,9	4	0,9	4	0,9		0,0	169	38,3	3	0,7
dubr.-neretvanska	247	128	51,8	4	1,6	4	1,6	9	3,6		0,0	102	41,3		0,0
karlovačka	208	83	39,9	17	8,2	1	0,5	4	1,9		0,0	100	48,1	3	1,4
sislačko-moslavačka	376	181	48,1	17	4,5	1	0,3	12	3,2	2	0,5	152	40,4	11	2,9
šibensko-kninska	340	173	50,9	4	1,2	2	0,6	1	0,3		0,0	158	46,5	2	0,6
vukov.-srijemska	2.083	1.974	94,8	7	0,3	5	0,2	8	0,4	2	0,1	84	4,0	3	0,1
zadarska	294	147	50,0	6	2,0	3	1,0	3	1,0		0,0	135	45,9		0,0
bjelov.-bilogorska	412	359	87,1	1	0,2		0,0		0,0		0,0	48	11,7	4	1,0
brodsko-posavska	231	159	68,8	5	2,2	1	0,4	6	2,6		0,0	58	25,1	2	0,9
kopriv.-križevačka	159	52	32,7	5	3,1	5	3,1	1	0,6		0,0	92	57,9	4	2,5
krapinsko-zagorska	273	135	49,5	6	2,2		0,0	2	0,7		0,0	126	46,2	4	1,5
ličko-senjska	117	67	57,3	5	4,3	3	2,6	3	2,6		0,0	38	32,5	1	0,9
međimurska	332	277	83,4	1	0,3		0,0	2	0,6		0,0	48	14,5	4	1,2
požeško-slavonska	181	94	51,9	4	2,2	1	0,6		0,0		0,0	80	44,2	2	1,1
varaždinska	230	116	50,4	2	0,9		0,0	1	0,4	1	0,4	108	47,0	2	0,9
virovit.-podravska	382	240	62,8	4	1,0	5	1,3	5	1,3		0,0	93	24,3	35	9,2
<b>UKUPNO</b>	<b>10.524</b>	<b>6.766</b>	<b>64,3</b>	<b>142</b>	<b>1,3</b>	<b>65</b>	<b>0,6</b>	<b>141</b>	<b>1,3</b>	<b>9</b>	<b>0,1</b>	<b>3.233</b>	<b>30,7</b>	<b>168</b>	<b>1,6</b>

Prikaz odbačaja kaznenih djela bez prometa prema razlozima odbačaja<sup>23</sup>

POLICIJSKA UPRAVA	Broj odbačaja iz ran. g.	Broj odbačaja 2024. g.	Broj odbačaja 2025. g.	Ukupan broj odbačaja	Odbačaji grupe A				Odbačaji grupe B	
					čl.206.st.1.t.1.* ZKP-a	čl.206.st.1.t4. ZKP-a	Ukupno	Udio %	Ukupno	Udio %
zagrebačka	361	568	584	1.513	200	747	947	62,6	566	37,4
splitsko-dalmat.	198	572	366	1.136	116	377	493	43,4	643	56,6
primorsko-goran.	44	240	274	558	61	327	388	69,5	170	30,5
osječko-baranjska	590	166	255	1.011	84	159	243	24,0	768	76,0
istarska	55	251	135	441	47	232	279	63,3	162	36,7
dubrovačko-neretv.	13	90	144	247	19	118	137	55,5	110	44,5
karlovačka	10	51	147	208	9	80	89	42,8	119	57,2
sisačko-moslav.	92	126	158	376	28	138	166	44,1	210	55,9
šibensko-kninska	11	148	181	340	23	155	178	52,4	162	47,6
vukovarsko-srijem.	1.910	54	119	2.083	34	57	91	4,4	1.992	95,6
zadarska	28	128	138	294	11	198	209	71,1	85	28,9
bjelovarsko-bilogo.	208	127	77	412	5	59	64	15,5	348	84,5
brodsko-posavska	62	77	92	231	26	88	114	49,4	117	50,6
koprivničko-križ.	10	72	77	159	10	55	65	40,9	94	59,1
krapinsko-zagor.	91	66	116	273	24	78	102	37,4	171	62,6
ličko-senjska	10	61	46	117	13	65	78	66,7	39	33,3
međimurska	222	47	63	332	6	37	43	13,0	289	87,0
požeško-slav.	6	93	82	181	11	38	49	27,1	132	72,9
varaždinska	15	128	87	230	10	70	80	34,8	150	65,2
virovitičko-podrav.	187	105	90	382	33	71	104	27,2	278	72,8
<b>UKUPNO</b>	<b>4.123</b>	<b>3.170</b>	<b>3.231</b>	<b>10.524</b>	<b>770</b>	<b>3.149</b>	<b>3.919</b>	<b>37,2</b>	<b>6.605</b>	<b>62,8</b>

<sup>23</sup>Razlozi odbačaja grupe "A" – razlozi iz članka 206. st. 1 t. 1 („Ne progona se po službenoj dužnosti“) i čl. 206. st. 1 t. 4 i „Nema osnovane sumnje da je osumnjičeni počinio kazneno djelo“ (ne uključuje „Blagodat nesvjedočenja“) prema ZKP-u i Zakonu o sudovima za mladež. Razlozi odbačaja grupe "B" – „Svi ostali razlozi“ i „Blagodat nesvjedočenja“.

## Stopa odbačaja u odnosu na razriješena kaznena djela bez prometa

POLICIJSKA UPRAVA	Razriješena kaznena djela (bez prometa)		Trend u %	Odbačaji grupe "A"		Trend u %	Odbačaji grupe "B"		Trend u %	Ukupan broj odbačaja		Trend u %	Stopa (%) - odbačaji grupe "A"/ razriješena djela		Trend u post. bodu	Stopa (%) - svi odbačaji/ razriješena djela		Trend u post. bodu
	2024.	2025.		2024.	2025.		2024.	2025.		2024.	2025.		2024.	2025.		2024.	2025.	
zagrebačka	9.466	9.613	+1,6	785	947	+20,6	635	566	-10,9	1.420	1.513	+6,5	8,3	9,9	+1,6	15,0	15,7	+0,7
splitsko-dalmatinska	5.388	4.929	-8,5	357	493	+38,1	539	643	+19,3	896	1.136	+26,8	6,6	10,0	+3,4	16,6	23,0	+6,4
primorsko-goranska	2.797	2.913	+4,1	459	388	-15,5	202	170	-15,8	661	558	-15,6	16,4	13,3	-3,1	23,6	19,2	-4,5
osječko-baranjska	3.025	2.703	-10,6	209	243	+16,3	918	768	-16,3	1.127	1.011	-10,3	6,9	9,0	+2,1	37,3	37,4	+0,1
istarska	2.751	2.451	-10,9	167	279	+67,1	140	162	+15,7	307	441	+43,6	6,1	11,4	+5,3	11,2	18,0	+6,8
dubrovačko-neretvanska	1.222	1.329	+8,8	103	137	+33,0	87	110	26,4	190	247	+30,0	8,4	10,3	+1,9	15,5	18,6	+3,0
karlovačka	1.883	1.596	-15,2	98	89	-9,2	180	119	-33,9	278	208	-25,2	5,2	5,6	+0,4	14,8	13,0	-1,7
sislačko-moslavačka	1.926	1.789	-7,1	203	166	-18,2	157	210	+33,8	360	376	+4,4	10,5	9,3	-1,3	18,7	21,0	+2,3
šibensko-kninska	1.828	2.011	+10,0	263	178	-32,3	142	162	+14,1	405	340	-16,0	14,4	8,9	-5,5	22,2	16,9	-5,2
vukovarsko-srijemska	1.490	1.964	+31,8	132	91	-31,1	93	1.992	+2041,9	225	2.083	+825,8	8,9	4,6	-4,2	15,1	106,1	+91,0
zadarska	2.261	1.970	-12,9	248	209	-15,7	115	85	-26,1	363	294	-19,0	11,0	10,6	-0,4	16,1	14,9	-1,1
bjelovarsko-bilogorska	1.133	1.050	-7,3	59	64	+8,5	439	348	-20,7	498	412	-17,3	5,2	6,1	+0,9	44,0	39,2	-4,7
brodsko-posavska	1.161	1.138	-2,0	144	114	-20,8	83	117	+41,0	227	231	+1,8	12,4	10,0	-2,4	19,6	20,3	+0,7
koprivničko-križevačka	1.311	1.279	-2,4	94	65	-30,9	150	94	-37,3	244	159	-34,8	7,2	5,1	-2,1	18,6	12,4	-6,2
krapinsko-zagorska	1.026	1.090	+6,2	115	102	-11,3	145	171	+17,9	260	273	+5,0	11,2	9,4	-1,9	25,3	25,0	-0,3
ličko-senjska	692	841	+21,5	81	78	-3,7	37	39	+5,4	118	117	-0,8	11,7	9,3	-2,4	17,1	13,9	-3,1
međimurska	924	884	-4,3	78	43	-44,9	67	289	+331,3	145	332	+129,0	8,4	4,9	-3,6	15,7	37,6	+21,9
požeško-slavonska	767	663	-13,6	68	49	-27,9	93	132	+41,9	161	181	+12,4	8,9	7,4	-1,5	21,0	27,3	+6,3
varaždinska	1.490	1.548	+3,9	64	80	+25,0	210	150	-28,6	274	230	-16,1	4,3	5,2	+0,9	18,4	14,9	-3,5
virovitičko-podravska	976	1.238	+26,8	41	104	+153,7	249	278	+11,6	290	382	+31,7	4,2	8,4	+4,2	29,7	30,9	+1,1
<b>UKUPNO</b>	<b>43.517</b>	<b>42.999</b>	<b>-1,2</b>	<b>3.768</b>	<b>3.919</b>	<b>+4,0</b>	<b>4.681</b>	<b>6.605</b>	<b>+41,1</b>	<b>8.449</b>	<b>10.524</b>	<b>+24,6</b>	<b>8,7</b>	<b>9,1</b>	<b>+0,5</b>	<b>19,4</b>	<b>24,5</b>	<b>+5,1</b>

## Odbačene kaznene prijave prema zakonskoj klasifikaciji

Glava / Članak	Zakonski naziv kaznenog djela	Razriješena KD u RH	Ukupan broj odbačaja	% odbačaja od ukupno razriješenih kd	Odbačaji grupe A				Odbačaji grupe B-	
					čl.206. st.1.t1.* ZKP-a	čl.206. st.1.t4. ZKP-a	Ukupno	%	Ukupno	%
<b>IX.</b>	<b>Kaznena djela protiv čovječnosti i ljudskog dostojanstva</b>	<b>135</b>								
91.	Ratni zločin	86								
96.	Odgovornost zapovjednika	23								
97.	Terorizam	1								
104.	ponižavajuće postupanje ili kažnjavanje	2	0		0	0	0		0	
105.	Ropstvo	6								
106.	Trgovanje ljudima	17								
<b>X.</b>	<b>Kaznena djela protiv života i tijela</b>	<b>2.850</b>	<b>731</b>	<b>25,6</b>	<b>76</b>	<b>276</b>	<b>352</b>	<b>48,2</b>	<b>379</b>	<b>51,8</b>
110.	Ubojstvo	53								
111.	Teško ubojstvo	51	2	3,9					2	100,0
111.A	Teško ubojstvo ženske osobe	20								
113.	Prouzročenje smrti iz nehaja	2								
117.	Tjelesna ozljeda	1.727	574	33,2	44	214	258	44,9	316	55,1
118.	Teška tjelesna ozljeda	856	142	16,6	31	57	88	62,0	54	38,0
119.	Osobito teška tjelesna ozljeda	16								
120.	Teška tjelesna ozljeda s posljedicom smrti	3								
121.	Teška tjelesna ozljeda iz nehaja	11	3	27,3			1	33,3	2	66,7
122.	Sudjelovanje u tučnjavi	53	3	5,7	1	1	2	66,7	1	33,3
123.	Nepružanje pomoći	48	7	14,6			3	42,9	4	57,1
124.	Napuštanje nemoćne osobe	10	0		0	0	0		0	
<b>XI.</b>	<b>Kaznena djela protiv ljudskih prava i temeljnih sloboda</b>	<b>2</b>								
125.	Povreda ravnopravnosti	1								
126.	pripadnosti	1								
<b>XII.</b>	<b>Kaznena djela protiv radnih odnosa i socijalnog osiguranja</b>	<b>183</b>	<b>12</b>	<b>6,6</b>	<b>1</b>	<b>5</b>	<b>6</b>	<b>50,0</b>	<b>6</b>	<b>50,0</b>
132.	Neisplata plaće	114	7	6,1		4	4	57,1	3	42,9
133.	Zlostavljanje na radu	3	3	100,0	1		1	33,3	2	66,7
134.	Povreda prava iz socijalnog osiguranja	50	2	4,0		1	1	50,0	1	50,0
135.	Protuzakonito zapošljavanje	16								
<b>XIII.</b>	<b>Kaznena djela protiv osobne slobode</b>	<b>7.847</b>	<b>2.129</b>	<b>27,1</b>	<b>201</b>	<b>850</b>	<b>1.051</b>	<b>49,4</b>	<b>1.078</b>	<b>50,6</b>
136.	Protupravno oduzimanje slobode	76	3	3,9	1		1	33,3	2	66,7
137.	Otmica	3								
138.	Prisila	5	2	40,0	1		1	50,0	1	50,0
139.	Prijetnja	7.024	1.944	27,7	164	765	929	47,8	1.015	52,2
140.	Nametljivo ponašanje	739	180	24,4	35	85	120	66,7	60	33,3
<b>XIV.</b>	<b>Kaznena djela protiv privatnosti</b>	<b>501</b>	<b>134</b>	<b>26,7</b>	<b>15</b>	<b>30</b>	<b>45</b>	<b>33,6</b>	<b>89</b>	<b>66,4</b>
141.	Narušavanje nepovredivosti doma i poslovnog prostora	67	25	37,3	10	5	15	60,0	10	40,0
142.	Povreda tajnosti pisama i drugih pošiljaka	4	2	50,0			2	100,0		
143.	Neovlašteno zvučno snimanje i prisluškivanje	20	5	25,0			3	60,0	2	40,0
144.	Neovlašteno slikovno snimanje	55	9	16,4	2	4	6	66,7	3	33,3
144.A	sadržaja	41	10	24,4			7	70,0	3	30,0
146.	Nedozvoljena uporaba osobnih podataka	314	83	26,4	3	9	12	14,5	71	85,5
<b>XVI.</b>	<b>Kaznena djela protiv spolne slobode</b>	<b>590</b>	<b>47</b>	<b>8,0</b>	<b>12</b>	<b>19</b>	<b>31</b>	<b>66,0</b>	<b>16</b>	<b>34,0</b>
153.	Silovanje	322	8	2,5			4	50,0	4	50,0
155.	Bludne radnje	151	19	12,6	3	7	10	52,6	9	47,4
156.	Spolno uznemiravanje	91	16	17,6	9	4	13	81,3	3	18,8
157.	Prostitucija	26	4	15,4			4	100,0		
<b>XVII.</b>	<b>Kaznena djela spolnog zlostavljanja i iskorištavanja djeteta</b>	<b>978</b>	<b>102</b>	<b>10,4</b>	<b>11</b>	<b>22</b>	<b>33</b>	<b>32,4</b>	<b>69</b>	<b>67,6</b>
158.	Spolna zloporaba djeteta mlađeg od petnaest godina	310	21	6,8			9	42,9	12	57,1
160.	Zadovoljenje pohote pred djetetom mlađim od petnaest godina	56	8	14,3	4	4	8	100,0		
161.	Mamljenje djece za zadovoljenje spolnih potreba	16	1	6,3	1		1	100,0		
162.	Podvođenje djeteta	12								
163.	Iskorištavanje djece za pornografiju	436	39	8,9	3	5	8	20,5	31	79,5
164.	Iskorištavanje djece za pornografske predstave	5								
165.	Upoznavanje djece s pornografijom	143	33	23,1	3	4	7	21,2	26	78,8
<b>XVIII.</b>	<b>Kaznena djela protiv braka, obitelji i djece</b>	<b>6.573</b>	<b>1.712</b>	<b>26,0</b>	<b>153</b>	<b>884</b>	<b>1.037</b>	<b>60,6</b>	<b>675</b>	<b>39,4</b>
170.	Omogućavanje izvanbračnog života s djetetom	14	3	21,4			3	100,0		
171.	Ostavljanje u teškom položaju blisku osobu	3								
172.	Povreda dužnosti uzdržavanja	496	34	6,9	6	22	28	82,4	6	17,6
173.	Neprovođenje odluke za zaštitu dobrobiti djeteta	157	28	17,8	4	21	25	89,3	3	10,7
174.	Oduzimanje djeteta	6	4	66,7	1	3	4	100,0		
175.	Promjena obiteljskog stanja	1	1	100,0	1		1	100,0		
176.	Napuštanje djeteta	8								
177.	Povreda djetetovih prava	3.199	826	25,8	100	555	655	79,3	171	20,7
178.	Povreda privatnosti djeteta	88	25	28,4	2	3	5	20,0	20	80,0
179.a	Nasilje u obitelji	2.601	791	30,4	39	277	316	39,9	475	60,1

Glava / Članak	Zakonski naziv kaznenog djela	Razriješena KD u RH	Ukupan broj odbačaja	% odbačaja od ukupno razriješenih KD-a	Odbačaji grupe A				Odbačaji grupe B**	
					čl.206. st.1.t1.* ZKP-a	čl.206. st.1.t4. ZKP-a	Ukupno	Udio %	Ukupno	Udio %
<b>XIX.</b>	<b>Kaznena djela protiv zdravlja ljudi</b>	<b>2.910</b>	<b>66</b>	<b>2,3</b>	<b>11</b>	<b>28</b>	<b>39</b>	<b>59,1</b>	<b>27</b>	<b>40,9</b>
180.	Širenje i prenošenje zarazne bolesti	2	4	200,0	2	2	4	100,0		
181.	Nesavjesno liječenje	5								
185.	proizvoda	6								
188.	štetnih za ljudsko zdravlje	1								
190.	Neovlaštena proizvodnja i promet drogama	2.490	44	1,8	9	15	24	54,5	20	45,5
191.	Omogućavanje trošenja droga	390	17	4,4		10	10	58,8	7	41,2
191.a	Neovlaštena proizvodnja i promet stvari zabranjenih u sportu	16	1	6,3		1	1	100,0		
<b>XX.</b>	<b>Kaznena djela protiv okoliša</b>	<b>213</b>	<b>43</b>	<b>20,2</b>	<b>4</b>	<b>14</b>	<b>18</b>	<b>41,9</b>	<b>25</b>	<b>58,1</b>
193.	Onečišćenje okoliša	2								
196.	Ugrožavanje okoliša otpadom	38	2	5,3		2	2	100,0		
200.	Uništavanje zaštićenih prirodnih vrijednosti	2								
201.	Uništavanje staništa	1	0			0	0			
202.	vrijednostima	1								
204.	Protuzakoniti lovi ribolov	27	16	59,3	1	3	4	25,0	12	75,0
205.	Ubijanje ili mučenje životinja	57	18	31,6	3	7	10	55,6	8	44,4
205.A	Napuštanje životinja	11								
206.	Prenošenje zaraznih bolesti životinja i organizama štetnih za bilje	2								
209.	Pustošenje šuma	18	3	16,7		1	1	33,3	2	66,7
211.	Protupravna eksploatacija rudnog blaga	4	2	50,0		1	1	50,0	1	50,0
212.	Protupravna gradnja	50	2	4,0					2	100,0
<b>XXI.</b>	<b>Kaznena djela protiv opće sigurnosti</b>	<b>322</b>	<b>50</b>	<b>15,5</b>	<b>9</b>	<b>18</b>	<b>27</b>	<b>54,0</b>	<b>23</b>	<b>46,0</b>
215.	Dovođenje u opasnost života i imovine općeposredstvom	305	43	14,1	8	18	26	60,5	17	39,5
216.	Uništenje ili oštećenje javnih naprava	4	2	50,0	1		1	50,0	1	50,0
217.	Uništenje ili oštećenje zaštitnih naprava na radu	1								
218.	Uništenje, oštećenje ili zlouporaba znakova za opasnost	1	5	500,0					5	100,0
221.	Opasno izvođenje građevinskih radova	11								
<b>XXII.</b>	<b>Kaznena djela protiv sigurnosti prometa</b>	<b>1.461</b>	<b>205</b>	<b>14,0</b>	<b>40</b>	<b>53</b>	<b>93</b>	<b>45,4</b>	<b>112</b>	<b>54,6</b>
224.	Ugrožavanje prometa opasnom radnjom ili sredstvom	3	2	66,7	1		1	50,0	1	50,0
225.	Ugrožavanje posebnih vrsta prometa	11	2	18,2	1		1	50,0	1	50,0
226.	Obijesna vožnja u cestovnom prometu	24	1	4,2					1	100,0
227.	Izazivanje prometne nesreće u cestovnom prometu	1.423	200	14,1	38	53	91	45,5	109	54,5
<b>XXIII.</b>	<b>Kaznena djela protiv imovine</b>	<b>10.157</b>	<b>2.669</b>	<b>26,3</b>	<b>200</b>	<b>722</b>	<b>922</b>	<b>34,5</b>	<b>1.747</b>	<b>65,5</b>
228.	Krada	3.416	1.114	32,6	59	204	263	23,6	851	76,4
229.	Teška krada	2.122	474	22,3	15	179	194	40,9	280	59,1
230.	Razbojništvo	324	17	5,2	1	11	12	70,6	5	29,4
231.	Razbojnička krada	86	11	12,8	1	4	5	45,5	6	54,5
232.	Utaja	86	21	24,4	5	10	15	71,4	6	28,6
233.	Pronevjera	524	27	5,2	4	15	19	70,4	8	29,6
234.	Neovlaštena uporaba tuđe pokretne stvari	108	35	32,4		6	6	17,1	29	82,9
235.	Oštećenje tuđe stvari	1.384	561	40,5	25	121	146	26,0	415	74,0
236.	Prijevarena	1.776	355	20,0	83	145	228	64,2	127	35,8
237.	Nedozvoljena igra na sreću	4								
240.	Zlouporaba povjerenja	8	3	37,5		3	3	100,0		
241.	Povreda tuđih prava	18	1	5,6		1	1	100,0		
242.	Litvanski ugovor	3	1	33,3		1	1	100,0		
243.	Iznuda	244	40	16,4	6	16	22	55,0	18	45,0
244.	Prikrivanje	48	6	12,5	1	4	5	83,3	1	16,7
244.A	Nedozvoljeno posjedovanje bezgotovinskog instrumenta plaćanja	6	3	50,0		2	2	66,7	1	33,3
<b>XXIV.</b>	<b>Kaznena djela protiv gospodarstva</b>	<b>2.159</b>	<b>61</b>	<b>2,8</b>	<b>17</b>	<b>38</b>	<b>55</b>	<b>90,2</b>	<b>6</b>	<b>9,8</b>
246.	Zlouporaba povjerenja u gospodarskom poslovanju	440	8	1,8	1	7	8	100,0		
247.	Prijevarena u gospodarskom poslovanju	478	29	6,1	15	14	29	100,0		
248.	Povreda obveze vođenja trgovačkih i poslovnih knjiga	175	2	1,1		2	2	100,0		
249.	Prouzročenje stečaja	45	1	2,2		1	1	100,0		
250.	Pogodovanje vjerovnika	8								
252.	Primanje mita u gospodarskom poslovanju	1								
253.	Davanje mita u gospodarskom poslovanju	2								
254.	Zlouporaba u postupku javne nabave	4								
255.	Zavaravajuće oglašavanje	8	0							
256.	Utaja poreza ili carine	306	8	2,6	1	7	8	100,0		
257.	Izbjegavanje carinskog nadzora	30	4	13,3		2	2	50,0	2	50,0
258.	Subvencijska prijevarena	18								
261.	Neovlaštena uporaba tuđe tvrtke	3								
263.	Nedozvoljena proizvodnja	3								
264.	Nedozvoljena trgovina	275	7	2,5		4	4	57,1	3	42,9
265.	Pranje novca	363	2	0,6		1	1	50,0	1	50,0

Glav./Članak	Zakonski naziv kaznenog djela	Razriješena KD u RH	Ukupan broj odbačaja	% odbačaja od ukupno razriješenih KD-a	Odbačaji grupe A				Odbačaji grupe B-	
					čl.206. st.1.11.* ZKP-a	čl.206. st.1.14. ZKP-a	Ukupno	Udio %	Ukupno	Udio %
<b>XXV.</b>	<b>Kaznena djela protiv računalnih sustava, programa i podataka</b>	<b>678</b>	<b>138</b>	<b>20,4</b>	<b>11</b>	<b>49</b>	<b>60</b>	<b>43,5</b>	<b>78</b>	<b>56,5</b>
266.	Neovlašteni pristup	50	10	20,0		1	1	10,0	9	90,0
267.	Ometanje rada računalnog sustava	1								
268.	Oštećenje računalnih podataka	6	3	50,0	1		1	33,3	2	66,7
269.	Neovlašteno presretanje računalnih podataka	21								
270.	Računalno krivotvorenje	41								
271.	Računalna prijevара	550	125	22,7	10	48	58	46,4	67	53,6
272.	Zloupорaba naprava	9								
<b>XXVI.</b>	<b>Kaznena djela krivotvorenja</b>	<b>3.291</b>	<b>150</b>	<b>4,6</b>	<b>14</b>	<b>68</b>	<b>82</b>	<b>54,7</b>	<b>68</b>	<b>45,3</b>
274.	Krivotvorenje novca	179	9	5,0	2	2	4	44,4	5	55,6
276.	Krivotvorenje znakova za vrijednost	0	1						1	100,0
278.	Krivotvorenje isprave	1.491	103	6,9	6	42	48	46,6	55	53,4
279.	Krivotvorenje službene ili poslovne isprave	1.380	23	1,7	1	22	23	100,0		
280.	Zloupорaba osobne isprave	33	7	21,2	1		1	14,3	6	85,7
281.	Ovjeravanje neistinitog sadržaja	203	7	3,4	4	2	6	85,7	1	14,3
282.	Izdavanje i uporaba neistinite liječničke ili veterinarske svjedodžbe	3								
283.	Izrada, nabavljanje, posjedovanje, prodaja ili davanje na uporabu sredstava za krivotvorenje	2								
<b>XXVII.</b>	<b>Kaznena djela protiv intelektualnog vlasništva</b>	<b>2</b>								
285.	Neodovoljena uporaba autorskog djela ili izvedbe umjetnika izvođača	1								
288.	Povreda žiga	1								
<b>XXVIII.</b>	<b>Kaznena djela protiv službene dužnosti</b>	<b>742</b>	<b>7</b>	<b>0,9</b>	<b>2</b>	<b>4</b>	<b>6</b>	<b>85,7</b>	<b>1</b>	<b>14,3</b>
291.	Zloupорaba položaja i ovlasti	457	6	1,3	2	3	5	83,3	1	16,7
292.	Nezakonito pogodovanje	11								
293.	Primanje mita	122								
294.	Davanje mita	129	1	0,8		1	1	100,0		
295.	Trgovanje utjecajem	11								
296.	Davanje mita za trgovanje utjecajem	7								
300.	Odavanje službene tajne	5								
<b>XXIX.</b>	<b>Kaznena djela protiv pravosuđa</b>	<b>350</b>	<b>76</b>	<b>21,7</b>	<b>15</b>	<b>35</b>	<b>50</b>	<b>65,8</b>	<b>26</b>	<b>34,2</b>
301.	Neprijavlјivanje pripremanja kaznenog djela	1	0		0	0	0		0	
302.	Neprijavlјivanje počinjenog kaznenog djela	3								
303.	Pomoć počinitelju nakon počinjenja kaznenog djela	7	1	14,3		1	1	100,0		
304.	Lažno prijavljivanje kaznenog djela	94	31	33,0	2	11	13	41,9	18	58,1
305.	Davanje lažnog iskaza	55	9	16,4	2	5	7	77,8	2	22,2
306.	Sprječavanje dokazivanja	34	7	20,6	1	5	6	85,7	1	14,3
307.	Povreda tajnosti postupka	3	2	66,7	1	1	2	100,0		
307. A	Neovlašteno otkrivanje sadržaja izvodne ili dokazne radnje	1								
311.	Neizvršenje sudske odluke	149	25	16,8	8	12	20	80,0	5	20,0
312.	Prisila prema pravosudnom dužnosniku	3	1	33,3	1		1	100,0		
<b>XXX.</b>	<b>Kaznena djela protiv javnog reda</b>	<b>2.499</b>	<b>177</b>	<b>7,1</b>	<b>17</b>	<b>81</b>	<b>98</b>	<b>55,4</b>	<b>79</b>	<b>44,6</b>
314.	Prisila prema službenoj osobi	270	27	10,0	1	20	21	77,8	6	22,2
315.	Napad na službenu osobu	73	1	1,4					1	100,0
315.a	Prisila prema zdravstvenom djelatniku	33	4		1	1	2		2	
315.b	Prisila prema osobi koja obavlja poslove od javnog interesa ili u javnoj službi	34	4		1	2	3		1	
316.	Lažna uzbuna	73	12	16,4	1	1	2	16,7	10	83,3
317.	Skidanje i povreda službenog pečata i znaka	25	3	12,0	1	2	3	100,0		
319.	Oštećenje i nedozvoljeni izvoz kulturnog dobra	5	1	20,0					1	100,0
320.	Nedozvoljeno obavljanje istraživačkih radova i prisvajanje kulturnog dobra	2								
322.	Neovlašteno obavljanje službene radnje	9								
323.	Protupravna naplata	76	13	17,1	1	10	11	84,6	2	15,4
323.a	Nasilničko ponašanje	266	40	15,0	3	9	12	30,0	28	70,0
324.	Izazivanje nereda	12	4	33,3	1	3	4	100,0		
325.	Javno poticanje na nasilje i mržnju	27	2	7,4					2	100,0
326.	Protuzakonito ulaženje, kretanje i boravak u Republici Hrvatskoj, drugoj državi članici Europske unije ili potpisnici Šengenskog sporazuma	1.141	26	2,3		22	22	84,6	4	15,4
327.	Dogovor za počinjenje kaznenog djela	60	3	5,0		1	1	33,3	2	66,7
328.	Zločinačko udruženje	16								
330.	Izrada i nabavljanje oružja i sredstava namijenjenih počinjenju kaznenog djela	5	1	20,0	1		1	100,0		
331.	Nedozvoljeno posjedovanje, izrada i nabavljanje oružja i eksplozivnih tvari	363	31	8,5	6	9	15	48,4	16	51,6
331.A	Izrada, nabavljanje, posjedovanje, prodaja ili davanje na uporabu sredstava za zloupорabu bezgotovinskih instrumenata plaćanja	1								
332.	Povreda mira pokojnika	8	5	62,5		1	1	20,0	4	80,0
<b>XXXI.</b>	<b>Kaznena djela protiv biračkog prava</b>	<b>1</b>								
337.	Uništenje i krivotvorenje izbornih isprava	1								
<b>XXXII.</b>	<b>Kaznena djela protiv Republike Hrvatske</b>	<b>3</b>	<b>1</b>	<b>33,3</b>					<b>1</b>	<b>100,0</b>
349.	Povreda ugleda Republike Hrvatske	3	1	33,3					1	100,0
<b>Ostalo</b>			<b>2.223</b>		<b>1</b>	<b>8</b>	<b>9</b>	<b>0,4</b>	<b>2.214</b>	<b>99,6</b>
<b>Posebni zakoni - ukupno</b>		<b>45</b>								
<b>UKUPNO RH</b>		<b>44.492</b>	<b>10.733</b>	<b>24,1</b>	<b>810</b>	<b>3.204</b>	<b>4.014</b>	<b>37,4</b>	<b>6.719</b>	<b>62,6</b>
<b>UKUPNO BEZ PROMETA</b>		<b>42.999</b>	<b>10.524</b>	<b>24,5</b>	<b>770</b>	<b>3.149</b>	<b>3.919</b>	<b>37,2</b>	<b>6.605</b>	<b>62,8</b>

## 2.18. Kriminalitet – po privatnoj tužbi i izostanku prijedloga

Kaznena djela za koja se kazneni postupak pokreće privatnom tužbom

Glave KZ-a	Članak i stavak KZ-a		Naziv kaznenog djela	Prijavljeno djela			Razriješeno djela		
				2024.	2025.	Trend %	2024.	2025.	u %
X.	117.	st. 1. u vezi sa st. 3	Tjelesna ozljeda	521	233	-55,3	287	189	81,1
XIII.	138.	st. 1. u vezi sa st. 2	Prisila	1	3	200,0		2	
	139.	st. 1. u vezi sa st. 4.	Prijetnja	523	502	354,0	405	363	72,3
XV.	147.	u vezi čl. 150.	Uvreda	126	141	11,9	109	109	77,3
	149.	u vezi čl. 150.	Kleveta	117	125	6,8	75	75	60,0
XXIII.	228.	st. 1. i 3. u vezi sa čl. 245. st. 4.	Krađa	537	177	-67,0	537	177	100,0
	228.	st. 2. u vezi sa čl. 245. st. 1.	Krađa	10.832	9.725	-10,2	2.130	1.649	17,0
	229.	u vezi sa čl. 245. st. 4.	Teška krađa	8	33	312,5	8	15	45,5
	230.	st. 1. u vezi sa čl. 245. st. 4.	Razbojništvo		4			4	100,0
	232.	st. 1., 2. i 4. u vezi sa čl. 245. st. 1.	Utaja	1.113	852	-23,5	301	163	19,1
	233.	st. 3. u vezi sa čl. 245. st. 1.	Pronevjera	8	11	37,5	6	5	45,5
	234.	u vezi sa čl. 245. st. 4.	Neovlaštena uporaba tuđe pokr.stvari	6	6	0,0	6	6	100,0
	236.	st. 1. i 2. u vezi sa čl. 245. st. 4.	Prijevvara	45	65	44,4	45	65	100,0
	236.	st. 3. u vezi sa čl. 245. st. 1.	Prijevvara	541	323	-40,3	124	56	17,3
	240.	st. 1. u vezi sa čl. 245. st. 1.	Zlouporaba povjerenja		4			1	25,0
<b>UKUPNO</b>				<b>14.378</b>	<b>12.204</b>	<b>-15,1</b>	<b>4.033</b>	<b>2.879</b>	<b>23,6</b>

POLICIJSKA UPRAVA	Prijavljeno djela			Razriješeno djela		
	2024.	2025.	Trend %	2024.	2025.	u %
zagrebačka	6.109	4.637	-24,1	1.782	650	14,0
splitsko-dalmatinska	1.395	1.166	-16,4	259	366	31,4
primorsko-goranska	873	872	-0,1	290	333	38,2
osječko-baranjska	692	635	-8,2	236	201	31,7
istarska	896	844	-5,8	53	59	7,0
dubrovačko-neretvanska	259	204	-21,2	76	75	36,8
karlovačka	279	208	-25,4	47	24	11,5
sislačko-moslavačka	532	516	-3,0	189	192	37,2
šibensko-kninska	226	171	-24,3	36	11	6,4
vukovarsko-srijemska	313	270	-13,7	86	80	29,6
zadarska	456	440	-3,5	26	33	7,5
bjelovarsko-bilogorska	324	333	2,8	195	193	58,0
brodsko-posavska	433	364	-15,9	142	144	39,6
koprivničko-križevačka	201	200	-0,5	118	112	56,0
krapinsko-zagorska	159	153	-3,8	84	62	40,5
ličko-senjska	127	110	-13,4	18	29	26,4
međimurska	424	432	1,9	131	103	23,8
požeško-slavonska	89	102	14,6	49	51	50,0
varaždinska	369	392	6,2	82	85	21,7
virovitičko-podravski	222	155	-30,2	134	76	49,0
<b>UKUPNO</b>	<b>14.378</b>	<b>12.204</b>	<b>-15,1</b>	<b>4.033</b>	<b>2.879</b>	<b>23,6</b>

## Kaznena djela za koja je izostao prijedlog za pokretanje kaznenog postupka po službenoj dužnosti<sup>25</sup>

Glave KZ-a	Članak KZ-a	Naziv kaznenog djela	Prijavljeno djela			Razriješeno djela		
			2024.	2025.	Trend %	2024.	2025.	u %
XII.	čl.133.st.1. u vezi sa st. 2.	Zlostavljanje na radu	2	1	100,0	2	1	100,0
XIII.	čl. 139. st. 2. u vezi sa st. 4.	Prijetnja	1.124	863	-23,2	884	706	81,8
	čl.140. st. 1. i 2. u vezi sa st. 3.	Nametljivo ponašanje	161	164	1,9	134	119	72,6
XIV.	čl.141. st.1. u vezi sa st. 3.	Narušavanje nepovredivosti doma i poslovnog prostora	52	50	-3,8	17	17	34,0
	čl.142. st.1. i 2. u vezi sa st. 4.	Povreda tajnosti pisama i drugih pošiljaka	1	1	0,0			
	čl.143. st.1. i 2. u vezi sa st. 5.	Neovlašteno zvučno snimanje i prisluškivanje	6	4	-33,3	5	4	100,0
	144. st. 1. u vezi sa st. 4.	Neovlašteno slikovno snimanje	7	12	71,4	3	11	91,7
	144.a. st.1.,2. i 3. u vezi st. 4.	Zloupotreba snimke spolno eksplicitnog sadržaja	3	3	0,0		2	
XVI.	čl. 156. st.1. u vezi sa st. 3.	Spolno uznemiravanje	2			2		
XXIII.	čl. 233. st. 1. u vezi čl. 245. st. 2	Pronevjera	2			2		
	čl. 234. st.1. u vezi sa čl. 245. st. 2	Neovlaštena uporaba tuđe pokretne stvari	35	57	62,9	17	9	15,8
	čl. 235. st.1. u vezi sa čl. 245. st. 3.	Oštećenje tuđe stvari	4.898	4.687	-4,3	1.036	771	16,4
	čl. 238. st.1. u vezi sa čl. 245. st. 2.	Zloupotreba osiguranja	16			6		
XV.	čl. 266. st.1. u vezi sa st.4.	Neovlašteni pristup	11	12	9,1	1	1	8,3
<b>UKUPNO</b>			<b>6.320</b>	<b>5.854</b>	<b>-7,4</b>	<b>2.109</b>	<b>1.641</b>	<b>28,0</b>

POLICIJSKA UPRAVA	Prijavljeno djela			Razriješeno djela		
	2024.	2025.	Trend %	2024.	2025.	u %
zagrebačka	2.085	1.420	-31,9	510	125	8,8
splitsko-dalmatinska	919	883	-3,9	353	320	36,2
primorsko-goranska	543	640	17,9	282	294	45,9
osječko-baranjska	238	249	4,6	29	53	21,3
istarska	228	359	57,5	27	32	8,9
dubrovačko-neretvanska	337	296	-12,2	102	84	28,4
karlovačka	29	11	-62,1	12	1	9,1
sisačko-moslavačka	199	213	7,0	68	87	40,8
šibensko-kninska	227	189	-16,7	30	15	7,9
vukovarsko-srijemska	123	142	15,4	71	74	52,1
zadarska	226	245	8,4	16	29	11,8
bjelovarsko-bilogorska	325	317	-2,5	206	182	57,4
brodsko-posavska	187	153	-18,2	85	60	39,2
koprivničko-križevačka	127	125	-1,6	73	51	40,8
krapinsko-zagorska	78	72	-7,7	40	37	51,4
ličko-senjska	34	44	29,4	3	8	18,2
međimurska	113	98	-13,3	18	12	12,2
požeško-slavonska	80	66	-17,5	55	28	42,4
varaždinska	54	173	220,4	13	61	35,3
virovitičko-podravska	168	159	-5,4	116	88	55,3
<b>UKUPNO</b>	<b>6.320</b>	<b>5.854</b>	<b>-7,4</b>	<b>2.109</b>	<b>1.641</b>	<b>28,0</b>

<sup>25</sup> Nakon izmjene Kaznenog zakona (Zakon o izmjenama i dopunama Kaznenog zakona (NN 36/2024 od 18. ožujka 2024.) koji je na snazi od 2. travnja 2024. kazneni postupak za čl. 156 st. 1. u vezi sa st. 3 KZ-a – Spolno uznemiravanje i čl. 233. st. 1. u vezi sa čl. 245. st. 2. – Pronevjera više se ne pokreće povodom prijedloga. Iz tog razloga statistički podaci za navedene članke iz tekuće i prethodne godine nisu usporedivi te neće biti prikazan izračun trenda u postocima

### 3. JAVNI RED

#### 3. 1. Opći pregled prekršaja

Prekršaji	po Zak.o prek.protiv javnog reda i mira			prema odlukama jedinica lokalne i područne (regionalne) samouprave			po ostalim zakonima			UKUPNO		
	2024.	2025.	Trend u %	2024.	2025.	Trend u %	2024.	2025.	Trend u %	2024.	2025.	Trend u %
upozorenja	5						2.057	1.753	-14,8	2.062	1.753	-15,0
novčane kazne	14	14	0,0				3.985	3.220	-19,2	3.999	3.234	-19,1
obvezni prekršajni nalozi	2.047	1.662	-18,8	13	5	-61,5	28.472	36.777	+29,2	30.532	38.444	+25,9
prekršajni nalozi	2.350	2.379	+1,2	1		-100,0	9.357	12.592	+34,6	11.708	14.971	+27,9
optužni prijedlozi	10.805	9.611	-11,1				16.411	15.255	-7,0	27.216	24.866	-8,6
pregovaranje o krivnji	16	6	-62,5				60	44	-26,7	76	50	-34,2
beznačajni prekršaj		5					205	175	-14,6	205	180	-12,2
bezuovjetni oportunitet	1	11	+1000,0				26	55	+111,5	27	66	+144,4
uvjetni oportunitet	4	1	-75,0				384	252	-34,4	388	253	-34,8
obavijesti	17	15	-11,8	36	31	-13,9	1.507	1.646	+9,2	1.560	1.692	+8,5
<b>UKUPNO</b>	<b>15.259</b>	<b>13.704</b>	<b>-10,2</b>	<b>50</b>	<b>36</b>	<b>-28,0</b>	<b>62.464</b>	<b>71.769</b>	<b>+14,9</b>	<b>77.773</b>	<b>85.509</b>	<b>+9,9</b>

#### Udjeli prekršaja po zakonima

Prekršaji	po Zak.o prek.protiv javnog reda i mira		prema odlukama jedinica lokalne i područne (regionalne) samouprave		po ostalim zakonima		UKUPNO	
	2024.	2025.	2024.	2025.	2024.	2025.	2024.	2025.
upozorenja	0,0				3,3	2,4	2,7	2,1
novčane kazne	0,1	0,1			6,4	4,5	5,1	3,8
obvezni prekršajni nalozi	13,4	12,1	26,0	13,9	45,6	51,2	39,3	45,0
prekršajni nalozi (opći)	15,4	17,4	2,0		15,0	17,5	15,1	17,5
optužni prijedlozi	70,8	70,1			26,3	21,3	35,0	29,1
pregovaranje o krivnji	0,1	0,0			0,1	0,1	0,1	0,1
beznačajni prekršaj		0,0			0,3	0,2	0,3	0,2
bezuovjetni oportunitet	0,0	0,1			0,0	0,1	0,0	0,1
uvjetni oportunitet	0,0	0,0			0,6	0,4	0,5	0,3
obavijesti	0,1	0,1	72,0	86,1	2,4	2,3	2,0	2,0
<b>UKUPNO</b>	<b>100,0</b>	<b>100,0</b>	<b>100,0</b>	<b>100,0</b>	<b>100,0</b>	<b>100,0</b>	<b>100,0</b>	<b>100,0</b>

#### Rasprostranjenost prekršaja

Policajska uprava	Prekršaji								
	Prema Zakonu o prek. protiv JRM		prema odlukama jedinica lokalne i područne (regionalne) samouprave		Prema ostalim zakonima		UKUPNO		
	2024.	2025.	2024.	2025.	2024.	2025.	2024.	2025.	Trend u %
zagrebačka	3.593	3.648	29	28	12.937	13.551	16.559	17.227	+4,0
splitsko-dalmatinska	3.047	2.353	14	3	10.716	11.639	13.777	13.995	+1,6
primorsko-goranska	1.049	904			5.945	6.452	6.994	7.356	+5,2
osječko-baranjska	882	776			2.423	3.177	3.305	3.953	+19,6
istarska	558	467			2.850	3.565	3.408	4.032	+18,3
dubr.-neretvanska	484	422		1	3.709	4.611	4.193	5.034	+20,1
karlovačka	454	376	2	1	2.289	2.670	2.745	3.047	+11,0
sislač.-moslavačka	325	347			1.992	2.392	2.317	2.739	+18,2
šibensko-kninska	482	457			1.506	2.673	1.988	3.130	+57,4
vukov.-srijemska	585	596			4.119	3.914	4.704	4.510	-4,1
zadarska	707	651			2.359	2.508	3.066	3.159	+3,0
bjelov.-bilogorska	258	248			500	629	758	877	+15,7
brodsko-posavska	594	528			3.014	3.636	3.608	4.164	+15,4
kopriv.-križevačka	469	307			1.034	1.170	1.503	1.477	-1,7
krapinsko-zagorska	214	223			1.034	1.694	1.248	1.917	+53,6
ličko-senjska	272	297			1.590	1.968	1.862	2.265	+21,6
međimurska	341	335			1.032	1.070	1.373	1.405	+2,3
požeško-slavonska	132	110			644	945	776	1.055	+36,0
varaždinska	495	397			1.406	1.942	1.901	2.339	+23,0
virov.-podravska	318	262	5	3	1.365	1.563	1.688	1.828	+8,3
<b>UKUPNO</b>	<b>15.259</b>	<b>13.704</b>	<b>50</b>	<b>36</b>	<b>62.464</b>	<b>71.769</b>	<b>77.773</b>	<b>85.509</b>	<b>+9,9</b>

## Prekršaji prema načinu postupanja u policijskim upravama

Policijska uprava	Zakon o prekršajima protiv javnog reda i mira								Odluke lokalnih tijela								Ostali zakoni								SVEUKUPNO											
	upozorenja	novčane kazne	obvezni prekršajni nalog	prekršajni naloz (opći)	optužni prijedlozi	pregovaranje o krivnji	Nepokretanje postupka			obavijest	UKUPNO	upozorenja	novčane kazne	obvezni prekršajni nalog	prekršajni naloz (opći)	optužni prijedlozi	pregovaranje o krivnji	Nepokretanje postupka			obavijest	UKUPNO	upozorenja	novčane kazne		obvezni prekršajni nalog	prekršajni naloz (opći)	optužni prijedlozi	pregovaranje o krivnji	Nepokretanje postupka			obavijest	UKUPNO		
							beznačajni prekršaj	bezuvjetni opor.	uvjetni opor.									beznačajni prekršaj	bezuvjetni opor.	uvjetni opor.										beznačajni prekršaj	bezuvjetni opor.	uvjetni opor.				
zagrebačka		1	554	620	2.461		5		7	3.648										28	28	754	402	7.193	1.558	3.581					4		12	47	13.551	17.227
splitško-dalmatinska		2	181	658	1.508			3	1	2.353			3							3	3	28	29	5.382	2.724	2.922	12				1		183	358	11.639	13.995
primorsko-goranska		1	183	145	569			6		904												341	383	3.080	1.534	1.057	15			1	3	8	30	6.452	7.356	
osječko-baranjska			87	141	541	5			2	776												138	220	1.219	314	806	4			87	16	8	365	3.177	3.953	
istarska		2	62	35	366			1	1	467												46	109	2.057	792	458	2			1	1		99	3.565	4.032	
dubr.-neretvanska			54	49	319					422			1									1	11	99	2.813	1.197	391				69		31	4.611	5.034	
karlovačka			37	10	329					376			1									1	21	454	1.052	627	464	1		2		4	45	2.670	3.047	
sislač.-moslavačka			18	1	327				1	347													12	89	1.407	140	565				4	1		174	2.392	2.739
šibensko-kninska			21	113	323					457													10	26	1.067	855	698	10					7	7	2.673	3.130
vukov.-srijemska		2	50	220	321			1	2	596													17	496	2.184	713	449			6	27	7	15	3.914	4.510	
zadarska		1	69	27	554					651													9	50	1.211	663	569					2	4	2.508	3.159	
bjelov.-bilogorska			38	2	208					248													1	1	234	54	307				3		29	629	877	
brodsko-posavska			97	7	424					528													22	349	2.167	474	612			1	2	5	4	3.636	4.164	
kopriv.-križevačka			19	7	281					307														2	612	73	478						5	5	1.170	1.477
krapinsko-zagorska		1	18	1	203					223													3	55	1.114	91	377						54	1.694	1.917	
ličko-senjska		3	36	107	150	1				297													26	340	817	497	245					1	42	1.968	2.285	
medimurska			23	35	277					335													50	10	664	43	303							1.070	1.405	
požeško-slavonska		1	5	1	102				1	110														10	542	96	194				1	22	80	945	1.055	
varaždinska			60	199	138					397													259	10	1.006	119	378						170	1.942	2.339	
virov.-podravska			50	1	210				1	262																							87	1.563	1.828	
<b>UKUPNO</b>			<b>14</b>	<b>1.662</b>	<b>2.379</b>	<b>9.611</b>	<b>6</b>	<b>5</b>	<b>11</b>	<b>15</b>	<b>13.704</b>			<b>5</b>							<b>31</b>	<b>36</b>	<b>1.753</b>	<b>3.220</b>	<b>36.777</b>	<b>12.592</b>	<b>15.255</b>	<b>44</b>	<b>175</b>	<b>55</b>	<b>252</b>	<b>1.646</b>	<b>71.769</b>	<b>85.509</b>		

### 3.2. Prekršaji iz Zakona o prekršajima protiv javnog reda i mira te odlukama jedinica lokalne i područne (regionalne) samouprave

		UKUPNO (STUPCI 3 - 27)	Uništenje oštećenje i omalovažavanje domaće novca čl.4	Izvođenje, reproduciranje ili nošenje ili prenošenje simbola i sl. čl. 5	Disko ponašanje čl. 6	Omogućavanje prostitucije čl. 7	Odavanje kocki i dr. pr. iz čl. 8	Odavanje (čl. 11 )		Tuča, svada, vika čl.13		Vrijedanje ili omalovažavanje moralnih osjećaja građana - čl. 14		Pristup, fotografiranje, zadržavanje i sl. na zabranjenom mjestu - čl. 15	Izmišljanje ili širenje lažnih vijesti - čl. 16	Omalovažavanje ili vrijeđanje čl. 17		Davanje alkohola čl. 19		Na javnom mjestu čl. 20		Neovlašteno pucaње iz vatrenog oružja i sl. - čl. 21		Neuklanjanje iz skupine na poziv PS ili vojne osobe - čl.23		Nespješavanje naruš. JRM-a u ugost. obj. i si od odg. os. - čl. 28		Držanje životinja bez nadzora -čl. 30		Ostali prekršaji Povreda odredbi o JRM (lokalni propisi)		
1	2	3	4	5	6	7	8	9	10	11	12	13	14	15	16	17	18	19	20	21	22	23	24	25	26	27	28					
Prekršaji	Postupanje policije	Ukupno	13.704	3	98	1.936	2	3	350	173	108	1.870	4.257	490	15	11	2.093	89	1	75	10	603	16	84	53	67	1.103	194	36			
		Upozorenja																														
		Kazna na mjestu prekršaja	14			1																										
		Obavezni prekršajni nalog	1.662			4		1	2	10	38	17	110	78	2		10	1		59	7	452	6	1		38	798	28	5			
		Prekršajni nalog	2.379		17	165			6	70	44	305	915	260	1		302	15	1	6	1	33	4	7	31	19	158	19				
		Optužni prijedlog	9.611	3	81	1.764	2	2	342	92	26	1.547	3.222	152	5	11	1.777	73		8	2	118	6	75	22	10	126	145				
		Pregovaranje o krivnji	6																													
		Nepokretan i postupak	beznačajni	5																												
			bezujetni	11			1																									
			uvjetni opo	1																												
Obavijest	15			1																												
Bliža oznaka mjesta	Ulica, trg i sl.	8.843	2	49	1.169		3	270	151	21	1.065	2.551	424	1	2	1.322	35	1	7	3	516	15	55	35	22	991	133	20				
	Ugostiteljski objekt	1.525	1	11	334	1		7			364	501	16		2	139	5		67	6	2		4	1	45	12	7					
	Javni skup i priredba	144		7	25						25	25	5	1		31			1				4	17			3					
	Željeznički promet	27			5			5			3	4				2					2					4	2					
	Ostala sredstva jav. prom	67			19			4			13	17	2			11											1					
	Druga mjesta	3.098		31	384	1		64	22	87	400	1.159	43	13	7	588	49			1	83	1	21			96	48	16				
Način izvršenja	Pojedinačno	11.277	3	89	1.434		3	318	167	94	1.107	3.488	350	7	12	1.981	79	1	73	9	596	14	74	52	64	1.073	189	30				
	Udružene dvije osobe	1.202		5	211	2		4	4	4	496	402	3	1		48	7				5		1			8	1	2				
	U skupini - tri ili više osoba	553		3	166			2		1	187	156	3	7		14				1	1	1	9	1			1	1				
Prekršaji izvr. pod utj.	Alkohola	3.544	1	9	543			81	6	3	520	1.000	72		1	811	8		3		437		9		1	4	35					
	Droge i dr.	34			5								10	1		15												2				

### 3.3. Počinitelji prekršaja iz Zakona o prekršajima protiv javnog reda i mira te odlukama jedinica lokalne i područne (regionalne) samouprave

Počinitelji	UKUPNO (STUPCI 3 - 27)	Uništenje oštećenje i omalovažavanje domaće novca čl.4	Izvođenje, reproduciranje ili nošenje ili prenošenje simbola i sl. čl. 5	Drsko ponašanje čl. 6	Omogućavanje prostitucije čl. 7	Odavanje kocki i dr. iz čl. 8	Odavanje čl. 11		Odavanje prostituciji - čl. 12	Tučnjava, svađa, vika čl.13		Vrijeđanje ili omalovažavanje moralnih osjećaja građana - čl. 14	Pristup, fotografiranje, zadržavanje i sl. na zabranjenom mjestu - čl. 15	Izmišljanje ili širenje lažnih vijesti - čl. 16	Omalovažavanje ili vrijeđanje ili sprječavanje ili isticanje objava ili predmeta- čl. 18		Davanje alkohola čl. 19		Na javnom mjestu čl. 20		Neovlašteno pucaње iz vatrenog oružja i sl. - čl. 21	Neuklanjanje iz skupine na poziv PS ili vojne osobe - čl. 23	Nesprječavanje naruš. JRM-a u ugost. obj. i sl. od odg. os. - čl. 28	Držanje životinja bez nadzora -čl. 30	Ostali prekršaji	Povreda odredbi o JRM (lokalni propisi)		
							Skitnji	Prosjaćenju		Tučnjava	Svađa, vika i sl.				Policijskih službenika	Ostalih državnih tijela i službenih osoba	Osobama pod utjecajem alkohola	Maloljetnicima	Odavne pijanstvu	Uživanje droga								
1	2	3	4	5	6	7	8	9	10	11	12	13	14	15	16	17	18	19	20	21	22	23	24	25	26	27	28	
Počinitelji	Ukupno	15.488	3	116	2.359	4	2	356	176	132	2.701	4.692	496	19	14	2.103	91	2	74	11	607	18	87	60	63	1.112	190	41
	Muški	12.863	3	100	2.111	3	2	300	104	32	2.394	3.785	467	18	13	1.812	75	2	21	8	546	15	81	44	57	705	165	27
	Ženski	2.625		16	248	1		56	72	100	307	907	29	1	1	291	16		53	3	61	3	6	16	6	407	25	14
Povratnici	Ukupno	1.420		3	170			132	40	26	221	392	23			187	4		4	7	121		1	5	2	46	36	2
	Muški	1.240		3	157			115	27	9	211	336	23			162	3		1	6	109		1	1	2	39	35	1
	Ženski	195			13			17	13	17	12	69				25	1		3	1	12			4		7	1	1
Maloljetnici	Ukupno	553		13	144					4	226	82	3	6		31	3			1			30			3	7	
	Muški	495		12	136					2	189	80	3	6		29	3			1			30				4	
	Ženski	57		1	8					2	35	4				1										3	3	
Predložene zaštitne mjere	591	1	1	113			66	39	6	100	175	8			37	1				12		5					13	

## Poredbeni prikaz prekršaja iz Zakona o prekršajima protiv JRM-a

Vrsta prekršaja	Broj prekršaja		Trend u %	Počinitelji			Trend u %	
	2024.	2025.		2024.	2025.			
					Ukupno	M		Ž
Drsko ponašanje	2.180	<b>1.936</b>	-11,2	2.737	<b>2.359</b>	2.111	248	-13,8
Odavanje skitnji i prosjačenju	668	<b>523</b>	-21,7	703	<b>532</b>	404	128	-24,3
Odavanje prostituciji	173	<b>108</b>	-37,6	178	<b>132</b>	32	100	-25,8
Tučnjava	2.217	<b>1.870</b>	-15,7	3.433	<b>2.701</b>	2.394	307	-21,3
Svađa, vika i sl.	4.933	<b>4.257</b>	-13,7	5.558	<b>4.692</b>	3.785	907	-15,6
Vrijeđ.ili omal.mor.osjećaja	444	<b>490</b>	+10,4	455	<b>496</b>	467	29	+9,0
Omalovažavanje pol.službenika MUP	2.077	<b>2.093</b>	+0,8	2.099	<b>2.103</b>	1.812	291	+0,2
Davanje alkohola pijanoj ili ml.osob	95	<b>85</b>	-10,5	98	<b>85</b>	29	56	-13,3
Uživanje alkohola i droge na jav.mjes	638	<b>619</b>	-3,0	678	<b>625</b>	561	64	-7,8
Neovlašteno pucanje	50	<b>84</b>	+68,0	50	<b>87</b>	81	6	+74,0
Nesprječavanje narušavanja JRM	66	<b>67</b>	+1,5	64	<b>63</b>	57	6	-1,6
Držanje životinja bez nadzora	1.325	<b>1.103</b>	-16,8	1.320	<b>1.112</b>	705	407	-15,8
Ostali prekršaji	393	<b>469</b>	+19,3	428	<b>501</b>	425	76	+17,1
<b>UKUPNO IZ ZPPJRM</b>	<b>15.259</b>	<b>13.704</b>	<b>-10,2</b>	<b>17.801</b>	<b>15.488</b>	<b>12.863</b>	<b>2.625</b>	<b>-13,0</b>
odluke jedinica lokalne i područne (regionalne) samouprave	<b>50</b>	<b>36</b>	<b>-28,0</b>	<b>66</b>	<b>41</b>	<b>27</b>	<b>14</b>	<b>-37,9</b>
<b>SVEUKUPNO</b>	<b>15.309</b>	<b>13.740</b>	<b>-10,2</b>	<b>17.867</b>	<b>15.529</b>	<b>12.890</b>	<b>2.639</b>	<b>-13,1</b>

## 3. 4. Prekršaji iz ostalih zakona

Prekršaji	2024.	2025.											Trend u %
	UKUPNO	izdano ili izrečeno upozorenje	naplacena kazna na mjestu prekršaja	uručen obavezni prekršajni natog	uručen prekršajni natog	podnesen optužni prijedlog	pregovaranje o krivnji	Nepokretanje postupka			obavijesti o podjelim prekršajima	UKUPNO	
							beznačajni prekršaj	bezuvjetni opor.	uvjetni opor.				
Zakona o nabavi i posjedovanju oružja građana	2.119		1	642	328	1.188	1	10	10	4	2	2.186	+3,2
Zakona o javnom okupljanju	30			9	4	13	1			1		28	-6,7
Zakona o sprječ. nereda na šport. natjec.	1.241			44	297	832	17				1	1.191	-4,0
Zakon o eksplozivnim tvarima te proizvodnji i prometu o	224			82	290	168					7	547	+144,2
Zakona o prijevozu opasnih tvari	36			7		12						19	-47,2
Zakona o suzbijanju zlouporabe droga	8.537		6	318	4.532	4.043	4			1	9	8.913	+4,4
Zakona o osobnoj iskaznici	10.056	1.647	944	5.413	317	908	8	12	7	16	197	9.469	-5,8
Zakona o prebivalištu	2.559		11	2.107	35	107		3	15	27	1	2.306	-9,9
Zakona o strancima	14.802		397	21.916	2.423	269	6	15	7	15	404	25.452	+71,9
Zakona o nadzoru državne granice	3.147	7	26	1.814	373	77		108	7	5	1	2.418	-23,2
Zakona o putnim ispravama hrv.državljana	303			18	17	9		1		166	13	224	-26,1
Zakona o zaštiti od požara	289	7	4	93	50	50				15	174	393	+36,0
Zakona o vatrogastvu	4				1						1	2	-50,0
Zakona o deviznom poslovanju	3										1	1	-66,7
Zakon o provedbi carinskih propisa EU	49			3	12	23					21	59	+20,4
Zakona o zaštiti od nasilja u obitelji	6.829					5.876						5.876	-14,0
Zakona o privatnoj zaštiti	61			5	9	17	1				10	42	-31,1
Zakona o obveznom osiguranju u prometu	3.087	26	142	1.624	999	662	3	26	9	2	14	3.507	+13,6
Zakona o morskom ribarstvu	120		1	62	7	7					3	80	-33,3
Pomorskog zakonika	1.985	27	70	944	1.380	18					4	2.443	+23,1
Zakona o trošarinama	110			2	7		1				77	87	-20,9
Zakona o ugostiteljskoj djelatnosti	174			22	8	38					165	233	+33,9
Zakon o obrtu			2	1								3	
Zakon o zaštiti novčarskih institucija	1												
Ostalih zakona	6.698	39	1.616	1.651	1.503	938	2				541	6.290	-6,0
<b>UKUPNO</b>	<b>62.464</b>	<b>1.753</b>	<b>3.220</b>	<b>36.777</b>	<b>12.592</b>	<b>15.255</b>	<b>44</b>	<b>175</b>	<b>55</b>	<b>252</b>	<b>1.646</b>	<b>71.769</b>	<b>+14,9</b>

## Počinitelji prekršaja iz ostalih zakona

PREKRŠAJI IZ	Počinitelji ukupno - fizičke osobe				Trend u %	Počinitelji 2025.									Broj predl. zašt. mjera
	2024.	2025.				Maloljetnici			Povratnici			Pravne osobe			
		UKUPNO	M	Ž		UKUPNO	M	Ž	UKUPNO	M	Ž				
Zakona o nabavi i posjedovanju oružja građana	2.072	2.128	2.003	125	+2,7	30	30		34	31	3		852		
Zakona o javnom okupljanju	22	30	27	3	+36,4								6		
Zakona o sprječ. nereda na šport. natjec.	1.208	1.147	1.132	15	-5,0	159	159		83	82	1	4	294		
Zakon o eksplozivnim tvarima te proizvodnji i prometu	230	552	500	52	+140,0	69	69		11	11			283		
Zakona o prijevozu opasnih tvari	9	10	10		+11,1								1		
Zakona o suzb. zlouporabe droga	8.550	8.903	7.957	946	+4,1	263	225	38	499	457	42		3.039		
Zakona o osobnoj iskaznici	10.094	9.460	7.794	1.666	-6,3	21	18	3	487	415	72		41		
Zakona o prebivalištu	2.536	2.332	1.612	720	-8,0	2	2		94	65	29	1			
Zakona o strancima	14.622	23.539	19.754	3.785	+61,0	28	27	1	470	397	73	2.607	158		
Zakona o nadzoru državne granice	2.987	2.306	1.757	549	-22,8	4	1	3	1	1		77	23		
Zakona o putnim ispravama hrv.državljana	294	232	152	80	-21,1								1		
Zakona o zaštiti od požara	292	376	294	82	+28,8	1	1		5	4	1	3			
Zakona o vatrogastvu	1	3	3		+200,0										
Zakona o deviznom poslovanju		1	1												
Zakon o provedbi carinskih propisa EU	52	38	36	2	-26,9										
Zakona o zaštiti od nasilja u obitelji	7.383	6.377	4.990	1.387	-13,6	83	55	28	768	670	98	1	2.718		
Zakona o privatnoj zaštiti	43	26	22	4	-39,5				3	2	1	2	1		
Zakona o obveznom osiguranju u prometu	3.019	3.443	3.068	375	+14,0	19	19		22	21	1	125	5		
Zakona o morskom ribarstvu	89	81	81		-9,0				1	1					
Pomorskog zakonika	2.006	2.440	2.238	202	+21,6				1	1		1			
Zakona o trošarinama	113	89	76	13	-21,2				1		1	1	35		
Zakona o ugostiteljskoj djelatnosti	168	233	190	43	+38,7				5	5		41			
Zakon o obrtu		1	1												
Zakon o zaštiti novčarskih institucija	1	4	4		+300,0								2		
Ostalih zakona	6.431	5.702	5.361	341	-11,3	87	73	14	66	62	4	492	28		
<b>UKUPNO</b>	<b>62.222</b>	<b>69.453</b>	<b>59.063</b>	<b>10.390</b>	<b>+11,6</b>	<b>766</b>	<b>679</b>	<b>87</b>	<b>2.551</b>	<b>2.225</b>	<b>326</b>	<b>3.358</b>	<b>7.484</b>		

### 3. 5. Pregled predloženih zaštitnih mjera

Predložene zaštitne mjere	UKUPNO		Trend u %
	2024.	2025.	
po Zak.o prek.protiv javnog reda i mira	638	591	-7,4
Prema odlukama jedinica lokalne i područne (regionalne) samouprave			
po ostalim zakonima	7.734	7.484	-3,2
<b>UKUPNO</b>	<b>8.372</b>	<b>8.075</b>	<b>-3,5</b>

### 3.6. Javna okupljanja

Javna okupljanja	Javna okupljanja							
	Ukupno			Prosvjedi	Športska	Kult. zabavna	Politička	Ostala
	2024.	2025.	Trend u %					
Prijavljena	23.280	25.076	+7,7	285	13.248	7.165	318	4.060
Neprijavljena	63	61	-3,2	2	44	10		5
Održana	22.483	24.355	+8,3	262	12.924	6.906	293	3.970
Zabranjena po čl. 14.								
Zabranjena po čl. 28.								
Odgodena	471	516	+9,6	23	222	183	26	62
Prekinuta								
Angažirano policajaca	101.853	109.226	+7,2	4.116	64.559	23.674	759	16.118
Utrošeno redovitih sati	328.433	344.469	+4,9	5.976	202.673	68.304	927	66.589
Utrošeno izvanrednih sati	14.558	12.893	-11,4	2.784	6.952	923	12	2.222
Broj izgreda	163	148	-9,2	2	96	33		17
U izgredima oštećeno	vozila MUP-a	8	8	0,0		8		
	javnog gradskog prijevoza	1	2	+100,0		2		
	željezničkih vagona							
	vozila građana	7	5	-28,6		3	1	1
	ostalih objekata	6	4	-33,3		3	1	
Sredstva prisile	43	48	+11,6					
Broj građana	privedenih	1.424	1.311	-7,9	14	863	270	164
	lakše ozlijeđenih	44	68	+54,5		40	25	3
	teže ozlijeđenih	12	9	-25,0		5	3	1
	smrt							
Podnieto	kaznenih prijava	75	35	-53,3		18	15	2
	prekršajnih prijava	1.491	1.385	-7,1	16	1.035	290	44
Ozlijeđeni polic. sl.	lakše ozlijeđenih	16	18	+12,5		18		
	teže ozlijeđenih	2	1	-50,0			1	
	smrt							

## Javna okupljanja prema policijskim upravama

Policijska uprava	Javna okupljanja								
	Održana			Broj izgređa	Uporeba sredstava prisile	Nastradali građani	Ozlijeđeni policijski službenici	Podnijete kaznene prijave	Podnijete prekršajne prijave
	2024.	2025.	Trend u %						
zagrebačka	3.019	<b>3.724</b>	+23,4	5	13	12		2	357
splitško-dalmatinska	2.603	<b>2.701</b>	+3,8	6	11	27	18	14	405
primorsko-goranska	2.169	<b>2.302</b>	+6,1	19	5	16		5	133
osječko-baranjska	1.474	<b>1.852</b>	+25,6	6	3	1			67
istarska	2.234	<b>2.290</b>	+2,5	29	2				59
dubr.-neretvanska	991	<b>952</b>	-3,9	2		2			2
karlovačka	893	<b>900</b>	+0,8	5	1			5	6
sisač.-moslavačka	511	<b>536</b>	+4,9	6	1				5
šibensko-kninska	611	<b>681</b>	+11,5	9	2	2	1	1	90
vukov.-srijemska	748	<b>742</b>	-0,8	5	3	2		2	97
zadarska	1.356	<b>1.552</b>	+14,5	16	1	4		2	21
bjelov.-bilogorska	192	<b>199</b>	+3,6	4	1				4
brodsko-posavska	1.458	<b>1.498</b>	+2,7	7	1				14
kopriv.-križevačka	237	<b>193</b>	-18,6	10	1			1	37
krapinsko-zagorska	597	<b>634</b>	+6,2	1		3			1
ličko-senjska	399	<b>408</b>	+2,3	3					1
međimurska	629	<b>705</b>	+12,1	3	1	1		2	30
požeško-slavonska	767	<b>753</b>	-1,8	1		1			1
varaždinska	1.258	<b>1.287</b>	+2,3	8	1	5		1	50
virov.-podravska	337	<b>446</b>	+32,3	3	1	1			5
<b>UKUPNO</b>	<b>22.483</b>	<b>24.355</b>	<b>+8,3</b>	<b>148</b>	<b>48</b>	<b>77</b>	<b>19</b>	<b>35</b>	<b>1.385</b>

## 3. 7. Provjera identiteta osoba

Policijska uprava	PROVJERA IDENTITETA OSOBA					
	Ukupno osoba		Trend u %	Pronađeno osoba po raspisanim objavama, potragama i tjeralicama		Trend u %
	2024.	2025.		2024.	2025.	
zagrebačka	4.597	<b>4.033</b>	-12,3	185	<b>195</b>	5,4
splitško-dalmat.	12.244	<b>12.624</b>	+3,1	87	<b>101</b>	16,1
primorsko-gor.	10.845	<b>9.170</b>	-15,4	107	<b>133</b>	24,3
osječko-baranj.	6.587	<b>10.580</b>	+60,6	81	<b>100</b>	23,5
istarska	2.592	<b>2.185</b>	-15,7	85	<b>47</b>	-44,7
dubrovačko-ne.	854	<b>824</b>	-3,5	20	<b>8</b>	-60,0
karlovačka	1.744	<b>1.800</b>	+3,2	15	<b>22</b>	46,7
sisačko-moslav.	3.056	<b>3.466</b>	+13,4	156	<b>211</b>	35,3
šibensko-knin.	777	<b>922</b>	+18,7	21	<b>20</b>	-4,8
vukovarsko-srij.	3.090	<b>2.046</b>	-33,8	54	<b>43</b>	-20,4
zadarska	11.319	<b>10.062</b>	-11,1	114	<b>73</b>	-36,0
bjelovarsko-bilo.	1.523	<b>948</b>	-37,8	22	<b>13</b>	-40,9
brodsko-posav.	1.316	<b>1.289</b>	-2,1	21	<b>20</b>	-4,8
koprivničko-križ.	1.373	<b>1.194</b>	-13,0	29	<b>19</b>	-34,5
krapinsko-zag.	1.223	<b>794</b>	-35,1	83	<b>37</b>	-55,4
ličko-senjska	663	<b>577</b>	-13,0	11	<b>5</b>	-54,5
međimurska	1.420	<b>1.225</b>	-13,7	82	<b>82</b>	0,0
požeško-slav.	1.313	<b>1.020</b>	-22,3	14	<b>10</b>	-28,6
varaždinska	2.858	<b>2.067</b>	-27,7	24	<b>16</b>	-33,3
virovitičko-podr.	1.611	<b>1.713</b>	+6,3	30	<b>23</b>	-23,3
<b>UKUPNO</b>	<b>71.005</b>	<b>68.539</b>	<b>-3,5</b>	<b>1.241</b>	<b>1.178</b>	<b>-5,1</b>

## 4. SIGURNOST PROMETA NA CESTAMA

### 4. 1. Prometne nesreće i posljedice

Polijska uprava	PROMETNE NESREĆE				NASTRADALE OSOBE		
	UKUPNO	S MATERIJALNOM ŠTETOM	S OZLIJEĐENIMA	S POGINULIMA	POGINULE	TEŽE OZLIJEĐENE	LAKŠE OZLIJEĐENE
<b>zagrebačka I. kategorija</b>	<b>8.192</b>	<b>5.812</b>	<b>2.348</b>	<b>32</b>	<b>35</b>	<b>578</b>	<b>2.498</b>
splitsko-dalmatinska	3.113	1.713	1.374	26	26	450	1.336
primorsko-goranska	3.772	2.894	861	17	18	316	756
osječko-baranjska	1.693	1.051	626	16	18	176	715
istarska	1.748	1.125	606	17	17	109	631
<b>II. kategorija ukupno</b>	<b>10.326</b>	<b>6.783</b>	<b>3.467</b>	<b>76</b>	<b>79</b>	<b>1.051</b>	<b>3.438</b>
dubrovačko-neretvanska	836	377	452	7	9	170	405
karlovačka	1.001	629	358	14	17	115	398
sislačko-moslavačka	1.927	1.473	443	11	14	131	511
šibensko-kninska	1.298	864	424	10	11	168	381
vukovarsko-srijemska	1.385	947	423	15	15	116	468
zadarska	2.329	1.778	535	16	19	231	487
<b>III. kategorija - ukupno</b>	<b>8.776</b>	<b>6.068</b>	<b>2.635</b>	<b>73</b>	<b>85</b>	<b>931</b>	<b>2.650</b>
bjelovarsko-bilogorska	789	527	258	4	4	75	261
brodsko-posavska	1.177	753	412	12	13	106	497
koprivničko-križevačka	1.097	821	271	5	5	92	281
krapinsko-zagorska	834	590	238	6	7	76	268
ličko-senjska	1.161	900	250	11	11	100	266
međimurska	645	389	252	4	4	84	259
požeško-slavonska	618	450	166	2	2	50	173
varaždinska	1.154	839	309	6	7	82	317
virovitičko-podravska	677	457	212	8	9	67	222
<b>IV. kategorija - ukupno</b>	<b>8.152</b>	<b>5.726</b>	<b>2.368</b>	<b>58</b>	<b>62</b>	<b>732</b>	<b>2.544</b>
<b>SVEUKUPNO</b>	<b>35.446</b>	<b>24.389</b>	<b>10.818</b>	<b>239</b>	<b>261</b>	<b>3.292</b>	<b>11.130</b>

### Udio prometnih nesreća po policijskim upravama

Polijska uprava	PROMETNE NESREĆE				NASTRADALE OSOBE		
	UKUPNO	S MATERIJALNOM ŠTETOM	S OZLIJEĐENIMA	S POGINULIMA	POGINULE	TEŽE OZLIJEĐENE	LAKŠE OZLIJEĐENE
<b>zagrebačka -I. kat.</b>	<b>23,1</b>	<b>23,8</b>	<b>21,7</b>	<b>13,4</b>	<b>13,4</b>	<b>17,6</b>	<b>22,4</b>
splitsko-dalmatinska	8,8	7,0	12,7	10,9	10,0	13,7	12,0
primorsko-goranska	10,6	11,9	8,0	7,1	6,9	9,6	6,8
osječko-baranjska	4,8	4,3	5,8	6,7	6,9	5,3	6,4
istarska	4,9	4,6	5,6	7,1	6,5	3,3	5,7
<b>II. kategorija ukupno</b>	<b>29,1</b>	<b>27,8</b>	<b>32,0</b>	<b>31,8</b>	<b>30,3</b>	<b>31,9</b>	<b>30,9</b>
dubrovačko-neretvanska	2,4	1,5	4,2	2,9	3,4	5,2	3,6
karlovačka	2,8	2,6	3,3	5,9	6,5	3,5	3,6
sislačko-moslavačka	5,4	6,0	4,1	4,6	5,4	4,0	4,6
šibensko-kninska	3,7	3,5	3,9	4,2	4,2	5,1	3,4
vukovarsko-srijemska	3,9	3,9	3,9	6,3	5,7	3,5	4,2
zadarska	6,6	7,3	4,9	6,7	7,3	7,0	4,4
<b>III. kategorija ukupno</b>	<b>24,8</b>	<b>24,9</b>	<b>24,4</b>	<b>30,5</b>	<b>32,6</b>	<b>28,3</b>	<b>23,8</b>
bjelovarsko-bilogorska	2,2	2,2	2,4	1,7	1,5	2,3	2,3
brodsko-posavska	3,3	3,1	3,8	5,0	5,0	3,2	4,5
koprivničko-križevačka	3,1	3,4	2,5	2,1	1,9	2,8	2,5
krapinsko-zagorska	2,4	2,4	2,2	2,5	2,7	2,3	2,4
ličko-senjska	3,3	3,7	2,3	4,6	4,2	3,0	2,4
međimurska	1,8	1,6	2,3	1,7	1,5	2,6	2,3
požeško-slavonska	1,7	1,8	1,5	0,8	0,8	1,5	1,6
varaždinska	3,3	3,4	2,9	2,5	2,7	2,5	2,8
virovitičko-podravska	1,9	1,9	2,0	3,3	3,4	2,0	2,0
<b>IV. kategorija ukupno</b>	<b>23,0</b>	<b>23,5</b>	<b>21,9</b>	<b>24,3</b>	<b>23,8</b>	<b>22,2</b>	<b>22,9</b>
<b>UKUPNO</b>	<b>100,0</b>	<b>100,0</b>	<b>100,0</b>	<b>100,0</b>	<b>100,0</b>	<b>100,0</b>	<b>100,0</b>

## 4. 2. Poredbeni prikaz prometnih nesreća i posljedica

### Poredbeni prikaz prometnih nesreća

Policijska uprava	PROMETNE NESREĆE								
	Ukupno			S ozlijeđenim osobama			S poginulim osobama		
	2024.	2025.	Trend u %	2024.	2025.	Trend u %	2024.	2025.	Trend u %
zagrebačka	8.547	<b>8.192</b>	-4,2	2.391	<b>2.348</b>	-1,8	31	<b>32</b>	+3,2
splitsko-dalmatinska	3.171	<b>3.113</b>	-1,8	1.369	<b>1.374</b>	+0,4	22	<b>26</b>	+18,2
primorsko-goranska	3.657	<b>3.772</b>	+3,1	846	<b>861</b>	+1,8	20	<b>17</b>	-15,0
osječko-baranjska	2.307	<b>1.693</b>	-26,6	614	<b>626</b>	+2,0	16	<b>16</b>	0,0
istarska	1.753	<b>1.748</b>	-0,3	601	<b>606</b>	+0,8	9	<b>17</b>	+88,9
dubrovačko-neretvanska	770	<b>836</b>	+8,6	397	<b>452</b>	+13,9	10	<b>7</b>	-30,0
karlovačka	987	<b>1.001</b>	+1,4	324	<b>358</b>	+10,5	7	<b>14</b>	+100,0
sisačko-moslavačka	1.767	<b>1.927</b>	+9,1	396	<b>443</b>	+11,9	14	<b>11</b>	-21,4
šibensko-kninska	1.208	<b>1.298</b>	+7,5	354	<b>424</b>	+19,8	5	<b>10</b>	+100,0
vukovarsko-srijemska	1.342	<b>1.385</b>	+3,2	419	<b>423</b>	+1,0	14	<b>15</b>	+7,1
zadarska	2.216	<b>2.329</b>	+5,1	505	<b>535</b>	+5,9	12	<b>16</b>	+33,3
bjelovarsko-bilogorska	758	<b>789</b>	+4,1	235	<b>258</b>	+9,8	13	<b>4</b>	-69,2
brodsko-posavska	1.235	<b>1.177</b>	-4,7	375	<b>412</b>	+9,9	11	<b>12</b>	+9,1
koprivničko-križevačka	1.168	<b>1.097</b>	-6,1	287	<b>271</b>	-5,6	6	<b>5</b>	-16,7
krapinsko-zagorska	834	<b>834</b>	0,0	243	<b>238</b>	-2,1	5	<b>6</b>	+20,0
ličko-senjska	1.177	<b>1.161</b>	-1,4	255	<b>250</b>	-2,0	11	<b>11</b>	0,0
međimurska	553	<b>645</b>	+16,6	218	<b>252</b>	+15,6	2	<b>4</b>	+100,0
požeško-slavonska	561	<b>618</b>	+10,2	148	<b>166</b>	+12,2	5	<b>2</b>	-60,0
varaždinska	1.077	<b>1.154</b>	+7,1	330	<b>309</b>	-6,4	6	<b>6</b>	0,0
virovitičko-podravska	641	<b>677</b>	+5,6	208	<b>212</b>	+1,9		<b>8</b>	
<b>UKUPNO</b>	<b>35.729</b>	<b>35.446</b>	<b>-0,8</b>	<b>10.515</b>	<b>10.818</b>	<b>+2,9</b>	<b>219</b>	<b>239</b>	<b>+9,1</b>

### Poredbeni prikaz posljedica prometnih nesreća

Policijska uprava	NASTRADALE OSOBE								
	Poginuli			Teško ozlijeđeni			Lakše ozlijeđeni		
	2024.	2025.	Trend u %	2024.	2025.	Trend u %	2024.	2025.	Trend u %
zagrebačka	31	<b>35</b>	+12,9	557	<b>578</b>	+3,8	2.653	<b>2.498</b>	-5,8
splitsko-dalmatinska	23	<b>26</b>	+13,0	490	<b>450</b>	-8,2	1.287	<b>1.336</b>	+3,8
primorsko-goranska	23	<b>18</b>	-21,7	293	<b>316</b>	+7,8	814	<b>756</b>	-7,1
osječko-baranjska	16	<b>18</b>	+12,5	175	<b>176</b>	+0,6	687	<b>715</b>	+4,1
istarska	9	<b>17</b>	+88,9	137	<b>109</b>	-20,4	627	<b>631</b>	+0,6
dubrovačko-neretvanska	13	<b>9</b>	-30,8	144	<b>170</b>	+18,1	404	<b>405</b>	+0,2
karlovačka	9	<b>17</b>	+88,9	122	<b>115</b>	-5,7	348	<b>398</b>	+14,4
sisačko-moslavačka	19	<b>14</b>	-26,3	137	<b>131</b>	-4,4	469	<b>511</b>	+9,0
šibensko-kninska	6	<b>11</b>	+83,3	121	<b>168</b>	+38,8	338	<b>381</b>	+12,7
vukovarsko-srijemska	15	<b>15</b>	0,0	107	<b>116</b>	+8,4	490	<b>468</b>	-4,5
zadarska	13	<b>19</b>	+46,2	212	<b>231</b>	+9,0	473	<b>487</b>	+3,0
bjelovarsko-bilogorska	14	<b>4</b>	-71,4	82	<b>75</b>	-8,5	243	<b>261</b>	+7,4
brodsko-posavska	11	<b>13</b>	+18,2	119	<b>106</b>	-10,9	452	<b>497</b>	+10,0
koprivničko-križevačka	6	<b>5</b>	-16,7	72	<b>92</b>	+27,8	313	<b>281</b>	-10,2
krapinsko-zagorska	5	<b>7</b>	+40,0	82	<b>76</b>	-7,3	257	<b>268</b>	+4,3
ličko-senjska	12	<b>11</b>	-8,3	105	<b>100</b>	-4,8	265	<b>266</b>	+0,4
međimurska	2	<b>4</b>	+100,0	78	<b>84</b>	+7,7	203	<b>259</b>	+27,6
požeško-slavonska	6	<b>2</b>	-66,7	47	<b>50</b>	+6,4	164	<b>173</b>	+5,5
varaždinska	6	<b>7</b>	+16,7	100	<b>82</b>	-18,0	347	<b>317</b>	-8,6
virovitičko-podravska		<b>9</b>		58	<b>67</b>	+15,5	226	<b>222</b>	-1,8
<b>UKUPNO</b>	<b>239</b>	<b>261</b>	<b>+9,2</b>	<b>3.238</b>	<b>3.292</b>	<b>+1,7</b>	<b>11.060</b>	<b>11.130</b>	<b>+0,6</b>

### 4. 3. Vrste prometnih nesreća

Vrste prometnih nesreća	Nesreće s nastradalim osobama			Poginuli		Ozlijeđeni	
	2024.	2025.	Trend u %	2024.	2025.	2024.	2025.
Sudari vozila u pokretu	5.281	<b>5.336</b>	+1,0	88	<b>103</b>	7.984	<b>7.843</b>
Udar vozila u parkirano vozilo	118	<b>117</b>	-0,8	2	<b>3</b>	139	<b>141</b>
Slijetanje vozila s ceste	2.334	<b>2.356</b>	+0,9	81	<b>85</b>	2.907	<b>2.936</b>
Nalet na bicikl	339	<b>326</b>	-3,8	7	<b>10</b>	343	<b>327</b>
Nalet na pješaka	1.245	<b>1.278</b>	+2,7	38	<b>38</b>	1.292	<b>1.315</b>
Nalet na motocikl ili moped	132	<b>146</b>	+10,6	2	<b>2</b>	147	<b>171</b>
Sudar s vlakom	9	<b>6</b>	-33,3	1	<b>2</b>	11	<b>22</b>
Udar vozila u objekt na cesti	79	<b>89</b>	+12,7	2	<b>1</b>	92	<b>109</b>
Udar vozila u objekt kraj ceste	453	<b>465</b>	+2,6	11	<b>14</b>	551	<b>539</b>
Nalet na životinju	20	<b>28</b>	+40,0			24	<b>29</b>
Ostalo	724	<b>910</b>	+25,7	7	<b>3</b>	808	<b>990</b>
<b>UKUPNO</b>	<b>10.734</b>	<b>11.057</b>	<b>+3,0</b>	<b>239</b>	<b>261</b>	<b>14.298</b>	<b>14.422</b>

Sudari vozila u pokretu	Nesreće s nastradalim osobama			Poginuli		Ozlijeđeni	
	2024.	2025.	Trend u %	2024.	2025.	2024.	2025.
Iz suprotnih smjerova	1.275	<b>1.350</b>	+5,9	51	<b>57</b>	2.168	<b>2.241</b>
Bočni	2.062	<b>2.036</b>	-1,3	13	<b>24</b>	2.888	<b>2.823</b>
Pri usporednoj vožnji	235	<b>248</b>	+5,5	3	<b>1</b>	315	<b>339</b>
Pri vožnji u slijedu	1.644	<b>1.658</b>	+0,9	20	<b>20</b>	2.536	<b>2.388</b>
Pri vožnji unazad	65	<b>44</b>	-32,3	1	<b>1</b>	77	<b>52</b>
<b>UKUPNO</b>	<b>5.281</b>	<b>5.336</b>	<b>+1,0</b>	<b>88</b>	<b>103</b>	<b>7.984</b>	<b>7.843</b>

#### 4. 4. Okolnosti koje su prethodile prometnim nesrećama

Pogreške vozača	Nesreće s nastradalim osobama			Poginuli		Ozlijeđeni	
	2024.	2025.	Trend u %	2024.	2025.	2024.	2025.
Nepropisna brzina	352	372	+5,7	10	12	461	493
Brzina neprimjerena uvjetima	3.101	3.251	+4,8	105	121	4.260	4.294
Vožnja na nedovoljnoj udaljenosti	797	790	-0,9	4	4	1.148	1.071
Zakašnjelo uočavanje opasnosti	148	113	-23,6	3	2	162	120
Nepropisno pretjecanje	232	241	+3,9	16	18	324	354
Nepropisno obilaženje	66	72	+9,1		1	73	78
Nepropisno mimoilaženje	47	45	-4,3		1	66	65
Nepropisno uključanje u promet	464	423	-8,8	4	3	557	499
Nepropisno skretanje	409	458	+12,0	5	4	538	560
Nepropisno okretanje	32	47	+46,9		2	41	59
Nepropisna vožnja unazad	186	169	-9,1	2	2	194	178
Nepropisno prestrojavanje	144	149	+3,5			192	195
Nepoštivanje prednosti prolaza	1.782	1.811	+1,6	11	23	2.469	2.538
Nepropisno parkiranje		4					4
Naglo usporavanje - kočenje	19	35	+84,2			23	41
Nepoštivanje svjetlosnog znaka	188	161	-14,4	5	3	296	261
Neosiguran teret na vozilu	4	9	+125,0			5	9
Nemarno postupanje s vozilom	151	193	+27,8	1	1	182	224
Ostale pogreške vozača	765	839	+9,7	8	13	903	1.008
Nepropisno kretanje voz.na kolniku	1.286	1.300	+1,1	46	37	1.767	1.743
<b>UKUPNO</b>	<b>10.173</b>	<b>10.482</b>	<b>+3,0</b>	<b>220</b>	<b>247</b>	<b>13.661</b>	<b>13.794</b>

Pogreške pješaka	Nesreće s nastradalim osobama			Poginuli		Ozlijeđeni	
	2024.	2025.	Trend u %	2024.	2025.	2024.	2025.
Nepoštivanje svjetlosnog znaka	73	66	-9,6	3	1	94	77
Nekorištenje obilježnog pješ.prijel.	66	65	-1,5	2	4	68	62
Nekorištenje pothodnika	8	1	-87,5			8	1
Ostale pogreške pješaka	102	118	+15,7	5	1	102	126
<b>UKUPNO</b>	<b>249</b>	<b>250</b>	<b>+0,4</b>	<b>10</b>	<b>6</b>	<b>272</b>	<b>266</b>

Ostale okolnosti	Nesreće s nastradalim osobama			Poginuli		Ozlijeđeni	
	2024.	2025.	Trend u %	2024.	2025.	2024.	2025.
Neočekivana pojava opasnosti	61	72	+18,0	3	1	73	77
Iznenadni kvar vozila	13	10	-23,1			26	14
Ostale greške, propusti	238	243	+2,1	6	7	266	271
<b>UKUPNO</b>	<b>312</b>	<b>325</b>	<b>+4,2</b>	<b>9</b>	<b>8</b>	<b>365</b>	<b>362</b>

#### 4. 5. Prometne nesreće i posljedice prema značajkama ceste

Značajke ceste		Prometne nesreće			Poginuli		Ozlijeđeni	
		2024.	2025.	Trend u %	2024.	2025.	2024.	2025.
Križanje	T - križanje	3.897	3.785	-2,9	18	9	1.888	1.836
	Y - križanje	678	618	-8,8		4	274	268
	četverokrako križanje	3.457	3.435	-0,6	10	16	1.964	1.956
	kružni tok	736	731	-0,7		1	215	218
	ostala križanja	319	363	+13,8	1		134	146
	čvor u više razina	54	57	+5,6			21	17
	<b>UKUPNO</b>	<b>9.141</b>	<b>8.989</b>	<b>-1,7</b>	<b>29</b>	<b>30</b>	<b>4.496</b>	<b>4.441</b>
Cesta izvan križanja i čvorova	most	59	77	+30,5		2	22	29
	podvožnjak	12	29	+141,7			1	10
	nadvožnjak	54	53	-1,9			24	24
	tunel	98	96	-2,0		1	46	22
	<b>UKUPNO</b>	<b>223</b>	<b>255</b>	<b>+14,3</b>		<b>3</b>	<b>93</b>	<b>85</b>
Prijelaz preko želj. pruge	fizički zaštićen	96	121	+26,0		1	10	7
	svjetlosna signali.	87	64	-26,4	1	1	5	19
	nezaštićen	19	17	-10,5			14	7
	<b>UKUPNO</b>	<b>202</b>	<b>202</b>	<b>0,0</b>	<b>1</b>	<b>2</b>	<b>29</b>	<b>33</b>
Zavoj	5.218	5.298	+1,5	101	96	2.944	3.054	
Ravni cestovni smjer	14.599	14.270	-2,3	99	114	5.763	5.696	
Parkiralište	4.424	4.419	-0,1	1		156	156	
Pješački prijelaz	306	331	+8,2	3	10	266	272	
Nogostup	245	304	+24,1			135	234	
Biciklistička staza	117	124	+6,0			83	94	
Ostalo	1.134	1.124	-0,9	5	5	291	307	
Pješačka zona	54	63	+16,7			33	36	
Zona smirenog prometa	66	67	+1,5		1	9	14	
<b>UKUPNO</b>	<b>35.729</b>	<b>35.446</b>	<b>-0,8</b>	<b>239</b>	<b>261</b>	<b>14.298</b>	<b>14.422</b>	

#### 4. 6. Prometne nesreće i posljedice prema vrsti vozila

Vrsta vozila	Broj vozila u PN			Poginuli		Ozlijeđeni	
	2024.	2025.	Trend u %	2024.	2025.	2024.	2025.
Moped	762	700	-8,1	4	2	553	507
Motocikl	2.142	2.235	+4,3	67	69	1.628	1.642
Četverocikl	29	36	+24,1			19	24
Osobno vozilo	47.123	47.384	+0,6	102	119	8.530	8.412
Autobus	565	576	+1,9		2	128	170
Teretno vozilo	6.656	6.632	-0,4	9	7	599	545
Traktor	425	398	-6,4	6	6	144	178
Bicikl	1.330	1.351	+1,6	11	15	1.006	1.007
Tramvaj	94	111	+18,1			34	26
Zaprežno vozilo	1	1	0,0			2	
Vlak- željezn.vozilo	22	14	-36,4				13
Osobno prijevoz. sred.	396	164	-58,6	2	1	309	529
Pom. pješačko sred.	29	9	-69,0			24	20
Ostala vozila	1.376	2.233	+62,3				
<b>UKUPNO</b>	<b>60.950</b>	<b>61.844</b>	<b>+1,5</b>	<b>199</b>	<b>221</b>	<b>12.976</b>	<b>13.073</b>

## 4. 7. Sudionici prometnih nesreća

### Nastradali sudionici u prometnim nesrećama

Nastradali sudionici	Poginuli		Trend u %	Ozlijeđeni		Trend u %
	2024.	2025.		2024.	2025.	
Vozači	165	<b>180</b>	+9,1	9.376	<b>9.512</b>	+1,5
Putnici	34	<b>41</b>	+20,6	3.589	<b>3.519</b>	-2,0
Pješaci	40	<b>40</b>	0,0	1.322	<b>1.349</b>	+2,0
Ostali				11	<b>42</b>	+281,8
<b>UKUPNO</b>	<b>239</b>	<b>261</b>	<b>+9,2</b>	<b>14.298</b>	<b>14.422</b>	<b>+0,9</b>

### Nastradali sudionici u prometnim nesrećama prema spolu

Nastradali sudionici	Poginuli				Ozlijeđeni			
	2024.		2025.		2024.		2025.	
	Muški	Ženski	Muški	Ženski	Muški	Ženski	Muški	Ženski
Vozači	152	13	<b>165</b>	<b>15</b>	6.730	2.646	<b>6.752</b>	<b>2.760</b>
Putnici	15	19	<b>19</b>	<b>22</b>	1.468	2.120	<b>1.403</b>	<b>2.116</b>
Pješaci	23	17	<b>18</b>	<b>22</b>	506	816	<b>508</b>	<b>841</b>
Ostali					8	3	<b>34</b>	<b>8</b>
<b>UKUPNO</b>	<b>190</b>	<b>49</b>	<b>202</b>	<b>59</b>	<b>8.712</b>	<b>5.585</b>	<b>8.697</b>	<b>5.725</b>

### Nastradala djeca u prometu<sup>26</sup>

Svojstvo djeteta	Poginuli			Teško ozlijeđeni			Lakše ozlijeđeni		
	2024.	2025.	Trend u %	2024.	2025.	Trend u %	2024.	2025.	Trend u %
Vozači	1	<b>1</b>	0,0	32	<b>52</b>	+62,5	107	<b>107</b>	0,0
Putnici	2	<b>5</b>	+150,0	46	<b>35</b>	-23,9	470	<b>494</b>	+5,1
Pješaci	2	<b>1</b>	-50,0	36	<b>43</b>	+19,4	137	<b>143</b>	+4,4
Ostali					<b>1</b>		1	<b>5</b>	+400,0
<b>UKUPNO</b>	<b>5</b>	<b>7</b>	<b>+40,0</b>	<b>114</b>	<b>131</b>	<b>+14,9</b>	<b>715</b>	<b>749</b>	<b>+4,8</b>

<sup>26</sup> Dijete je osoba starosti do 14 godina koja je sudjelovala u prometnoj nesreći (<14, a ne ≤14).

## Nastradali strani državljani

Državljanstvo	Poginuli			Teško ozlijeđeni			Lakše ozlijeđeni		
	2024.	2025.	Trend u %	2024.	2025.	Trend u %	2024.	2025.	Trend u %
Afganistan					1		2		
Albanija	1			1	4	300	13	11	-15,4
Australija				4	1	-75,0	3	5	+66,7
Austrija	3	4	33,3	33	47	+42,4	71	85	+19,7
Belgija				3	1	-66,7	3	10	+233,3
Bosna i Hercegovina	5	4	-20,0	52	55	+5,8	171	174	+1,8
Bugarska					5		2	7	+250,0
Crna Gora	1	1	0,0	2			7	6	-14,3
Češka		3		17	19	+11,8	29	22	-24,1
Danska		1		2			8		
Egipat	1			9	4	-55,6	15	23	+53,3
Filipini	1	1	0,0	1	10	+900,0	15	24	+60,0
Francuska				10	6	-40,0	26	20	-23,1
Grčka							2	3	+50,0
Indija	1			17	17	0,0	48	51	+6,3
Iran	1			1					
Italija		3		17	21	+23,5	56	62	+10,7
Kanada				1	3	+200,0	4	8	+100,0
Kina		1		3	2	-33,3	4	6	+50,0
Koreja				3	1	-66,7	3	1	-66,7
Kosovo	1			10	8	-20,0	43	36	-16,3
Mađarska	4	1	-75,0	38	20	-47	36	46	+27,8
Malta							1		
Moldavija	1			3			2	1	-50,0
Nepal	1			20	19	-5,0	43	46	+7,0
Nizozemska		1		7	9	+28,6	19	14	-26,3
Norveška				3	1	-66,7	5	2	-60,0
Njemačka	4	7	+75,0	66	69	+4,5	182	191	+4,9
Pakistan	1							3	
Poljska				18	15	-16,7	55	37	-32,7
Rumunjska	1			1	4	+300,0	8	11	+37,5
Rusija					2		3	2	-33,3
SAD				10	13	+30,0	16	23	+43,8
Sirija	1			11			9	1	-88,9
Sjeverna Makedonija	1			10	8	-20,0	35	31	-11,4
Slovačka				16	9	-43,8	28	17	-39,3
Slovenija	6	10	+66,7	38	58	+52,6	97	90	-7,2
Somalija	1			1	1	0,0			
Srbija	2	2	0,0	28	25	-10,7	103	79	-23,3
Španjolska							15	5	-66,7
Švedska				3	3	0,0	8	12	+50,0
Švicarska				12	6	-50,0	14	17	+21,4
Turska				13	6	-53,8	26	23	-11,5
Ukrajina	1	1	0,0	11	14	+27,3	41	35	-14,6
Uzbekistan		1		2	1	-50,0	7	12	+71,4
Velika Britanija				7	9	+28,6	14	13	-7,1
Ostali				17	13	-23,5	81	62	-23,5
<b>UKUPNO</b>	<b>39</b>	<b>41</b>	<b>+5,1</b>	<b>521</b>	<b>510</b>	<b>-2,1</b>	<b>1.373</b>	<b>1.327</b>	<b>-3,4</b>

#### 4. 8. Prometne nesreće koje su uzrokovali vozači i posljedice tih nesreća<sup>27</sup>

Vozači motornih vozila	Nesreće s nastradalim osobama			Poginuli		Ozlijeđeni	
	2024.	2025.	Trend u %	2024.	2025.	2024.	2025.
pod utjecajem alkohola	1.488	<b>1.413</b>	-5,0	47	<b>45</b>	2.044	<b>1.868</b>
ml. vozači s pol. voz. isp. (15-24)	1.516	<b>1.583</b>	+4,4	31	<b>30</b>	2.185	<b>2.275</b>
vozači bez pol. vozačkog ispita	448	<b>360</b>	-19,6	33	<b>25</b>	639	<b>440</b>
Svi vozači	9.186	<b>9.268</b>	+0,9	219	<b>241</b>	12.613	<b>12.510</b>

#### 4. 9. Kaznena djela u prometu

Kaznena djela	Prijavljena			Razriješena			2025. % od ukupno prijavljenih	Naknadno otkrivena		
	Broj djela		Trend u %	Broj djela		Trend u %		Broj djela		Trend u %
	2024.	2025.		2024.	2025.			2024.	2025.	
Nepružanje pomoći	32	<b>34</b>	+6,3	25	<b>31</b>	+24,0	2,3	15	<b>24</b>	+60,0
Ugrožavanje prometa opasnom radnjom ili sreds.	3	<b>3</b>	0,0	2	<b>3</b>	+50,0	0,2	2	<b>2</b>	0,0
Ugrožavanje posebnih vrsta prometa	15	<b>11</b>	-26,7	16	<b>11</b>	-31,3	0,7	8	<b>9</b>	+12,5
Obijesna vožnja u cestovnom prometu	27	<b>24</b>	-11,1	26	<b>24</b>	-7,7	1,6	6	<b>6</b>	0,0
Izazivanje prometne nesreće u cest. prometu	1.485	<b>1.430</b>	-3,7	1.474	<b>1.423</b>	-3,5	95,1	188	<b>213</b>	+13,3
Neizvršavanje sudske odluke	2	<b>1</b>	-50,0	2	<b>1</b>	-50,0	0,1			
<b>UKUPNO</b>	<b>1.564</b>	<b>1.503</b>	<b>-3,9</b>	<b>1.545</b>	<b>1.493</b>	<b>-3,4</b>	<b>100,0</b>	<b>219</b>	<b>254</b>	<b>+16,0</b>

#### Poredbeni prikaz kaznenih djela u prometu

Policajska uprava	Prijavljena kaznena djela			Razriješena kaznena djela			Naknadno otkrivena kaznena djela		
	Broj djela		Trend u %	Broj djela		Trend u %	Broj djela		Trend u %
	2024.	2025.		2024.	2025.		2024.	2025.	
zagrebačka	285	<b>261</b>	-8,4	283	<b>259</b>	-8,5	11	<b>40</b>	+263,6
splitško-dalmatinska	250	<b>240</b>	-4,0	243	<b>233</b>	-4,1	26	<b>25</b>	-3,8
primorsko-goranska	129	<b>124</b>	-3,9	124	<b>124</b>	0,0	15	<b>17</b>	+13,3
osječko-baranjska	87	<b>76</b>	-12,6	87	<b>77</b>	-11,5	18	<b>19</b>	+5,6
istarska	84	<b>71</b>	-15,5	82	<b>71</b>	-13,4	18	<b>24</b>	+33,3
dubr.-neretvanska	67	<b>66</b>	-1,5	65	<b>65</b>	0,0	6	<b>11</b>	+83,3
karlovačka	52	<b>44</b>	-15,4	52	<b>44</b>	-15,4	2	<b>12</b>	+500,0
sislačko-moslavačka	55	<b>51</b>	-7,3	54	<b>51</b>	-5,6	7	<b>7</b>	0,0
šibensko-kninska	61	<b>69</b>	+13,1	62	<b>69</b>	+11,3	7	<b>3</b>	-57,1
vukov.-srijemska	40	<b>44</b>	+10,0	40	<b>44</b>	+10,0	1	<b>2</b>	+100,0
zadarska	110	<b>111</b>	+0,9	109	<b>110</b>	+0,9	9	<b>7</b>	-22,2
bjelov.-bilogorska	30	<b>33</b>	+10,0	29	<b>32</b>	+10,3	5	<b>6</b>	+20,0
brodsko-posavska	61	<b>77</b>	+26,2	61	<b>77</b>	+26,2	13	<b>14</b>	+7,7
kopriv.-križevačka	30	<b>34</b>	+13,3	30	<b>35</b>	+16,7	15	<b>19</b>	+26,7
krapinsko-zagorska	45	<b>36</b>	-20,0	46	<b>36</b>	-21,7	3	<b>4</b>	+33,3
ličko-senjska	44	<b>36</b>	-18,2	44	<b>36</b>	-18,2	16	<b>8</b>	-50,0
međimurska	29	<b>38</b>	+31,0	29	<b>38</b>	+31,0	8	<b>7</b>	-12,5
požeško-slavonska	30	<b>17</b>	-43,3	30	<b>17</b>	-43,3	2	<b>1</b>	-50,0
varaždinska	54	<b>47</b>	-13,0	54	<b>47</b>	-13,0	32	<b>20</b>	-37,5
virov.-podravska	21	<b>28</b>	+33,3	21	<b>28</b>	+33,3	5	<b>8</b>	+60,0
<b>UKUPNO</b>	<b>1.564</b>	<b>1.503</b>	<b>-3,9</b>	<b>1.545</b>	<b>1.493</b>	<b>-3,4</b>	<b>219</b>	<b>254</b>	<b>+16,0</b>

<sup>27</sup> Mladi vozač je osoba starosti od 15 do 24 godine (<24, a ne ≤24) i posjeduje vozačku dozvolu kategorije koja odgovara vozilu kojim je upravljao u prometnoj nesreći.

## 4. 10. Prekršaji u prometu (bez prometnih nesreća)

### Vrste prekršaja

Vrsta prekršaja	Broj prekršaja		
	2024.	2025.	Trend u %
Nepropisna brzina	293.401	<b>320.046</b>	+9,1
- u naselju - više od 50 km/h veća od dopuštene	2.050	<b>1.888</b>	-7,9
- u naselju - 30 - 50 km/h veća od dopuštene	29.943	<b>31.210</b>	+4,2
- u naselju - 20 - 30 km/h veća od dopuštene	79.020	<b>83.832</b>	+6,1
- u naselju - 10 - 20 km/h veća od dopuštene	111.795	<b>124.611</b>	+11,5
- u naselju, do 10 km/h veća od dopuštene	5.953	<b>4.713</b>	-20,8
- izvan naselja - više od 50 km/h veća od dopuštene	2.606	<b>5.210</b>	+99,9
- izvan naselja - 30 - 50 km/h veća od dopuštene	16.067	<b>23.136</b>	+44,0
- izvan naselja - 10 - 30 km/h veća od dopuštene	45.658	<b>45.169</b>	-1,1
- limit vozila	309	<b>277</b>	-10,4
od toga utvrđena fiksnim uređajima za nadzor brzine	162.982	<b>200.137</b>	+22,8
Crveno svjetlo	3.926	<b>4.884</b>	+24,4
Nepropisno pretjecanje i obilaženje	2.812	<b>4.038</b>	+43,6
Nepoštivanje prednosti prolaza	215	<b>265</b>	+23,3
Nepropisno mimoilaženje	4	<b>11</b>	+175,0
Neustupanje prednosti pješacima	3.623	<b>3.807</b>	+5,1
Upravljanje vozilom pod utjec.alkohola	37.645	<b>41.942</b>	+11,4
- do 0,50 g/kg alkohola	2.438	<b>2.728</b>	+11,9
-od 0,51 do 1,00 g/kg alkohola	13.883	<b>15.889</b>	+14,4
-od 1,01 do 1,50 g/kg alkohola	8.256	<b>9.061</b>	+9,8
- preko 1,50 g/kg alkohola	6.670	<b>6.782</b>	+1,7
- droga i lijekovi	260	<b>269</b>	+3,5
- vozač bicikla ili zaprežnog vozila	2.335	<b>2.609</b>	+11,7
- nepodvrgavanje ispitivanju/lij.pregledu	3.803	<b>4.604</b>	+21,1
Nepropisno parkiranje	61.302	<b>67.511</b>	+10,1
Nep.skret.,okret.i vožnja unazad	3.095	<b>3.400</b>	+9,9
Vožnja bez položenog ispita	5.962	<b>6.031</b>	+1,2
Strana i smjer kretanja	5.232	<b>5.360</b>	+2,4
Tehnički neispravno vozilo	11.575	<b>12.767</b>	+10,3
Vožnja bez svjetla na vozilu	6.318	<b>6.085</b>	-3,7
Nereg.i tehn.nepregledano vozilo	13.906	<b>15.348</b>	+10,4
Prekršaji pješaka u prometu	3.006	<b>2.440</b>	-18,8
Sigurnosni pojas	76.731	<b>85.561</b>	+11,5
Zaštitna kaciga	8.160	<b>14.121</b>	+73,1
Nepoštivanje promet.znaka	60.321	<b>60.217</b>	-0,2
Korištenje mobitela za vrijeme vožnje	40.657	<b>46.999</b>	+15,6
Uprav.voz.kad je voz.doz.odu.	2.940	<b>3.355</b>	+14,1
Ostali prekršaji	145.536	<b>159.862</b>	+9,8
<b>UKUPNO</b>	<b>786.367</b>	<b>864.050</b>	+9,9

## Prekršaji po policijskim upravama

Policijska uprava	Prekršajne prijave		
	2024.	2025.	Trend u %
zagrebačka	129.588	<b>152.606</b>	+17,8
splitsko-dalmatinska	95.699	<b>98.500</b>	+2,9
primorsko-goranska	44.606	<b>51.721</b>	+16,0
osječko-baranjska	43.066	<b>49.855</b>	+15,8
istarska	43.364	<b>48.670</b>	+12,2
dubrovačko-neretvanska	47.760	<b>59.098</b>	+23,7
karlovačka	37.157	<b>39.377</b>	+6,0
sislačko-moslavačka	39.445	<b>41.221</b>	+4,5
šibensko-kninska	26.170	<b>24.404</b>	-6,7
vukovarsko-srijemska	28.338	<b>30.439</b>	+7,4
zadarska	51.404	<b>55.486</b>	+7,9
bjelovarsko-bilogorska	22.784	<b>27.232</b>	+19,5
brodsko-posavska	29.997	<b>32.500</b>	+8,3
koprivničko-križevačka	20.148	<b>19.334</b>	-4,0
krapinsko-zagorska	23.555	<b>25.569</b>	+8,6
ličko-senjska	18.431	<b>17.446</b>	-5,3
međimurska	13.157	<b>14.005</b>	+6,4
požeško-slavonska	16.056	<b>15.238</b>	-5,1
varaždinska	29.663	<b>31.983</b>	+7,8
virovitičko-podravska	20.912	<b>22.376</b>	+7,0
Mobilna jedinica - sjedište	5.067	<b>6.990</b>	+38,0
<b>UKUPNO</b>	<b>786.367</b>	<b>864.050</b>	+9,9

#### 4. 11. Kretanje prometnih nesreća i posljedica (ažurirani podaci)

Mjesec	Prometne nesreće s materijalnom štetom				Mjesec	Prometne nesreće s ozlijeđenim osobama			
	Usporedno		Ažurirani zbirni niz			Usporedno		Ažurirani zbirni niz	
	2024.	2025.	2024.	2025.		2024.	2025.	2024.	2025.
Siječanj	1.881	1.729	1.881	1.729	Siječanj	666	659	666	659
Veljača	1.598	1.570	3.479	3.299	Veljača	631	542	1.297	1.201
Ožujak	1.958	1.826	5.437	5.125	Ožujak	782	695	2.079	1.896
Travanj	1.923	1.922	7.360	7.047	Travanj	805	858	2.884	2.754
Svibanj	2.101	2.063	9.461	9.110	Svibanj	967	946	3.851	3.700
Lipanj	2.110	2.194	<b>11.571</b>	<b>11.304</b>	Lipanj	1.053	1.167	<b>4.904</b>	<b>4.867</b>
Srpanj	2.417	2.358	13.988	13.662	Srpanj	1.234	1.176	6.138	6.043
Kolovoz	2.471	2.416	16.459	16.078	Kolovoz	1.140	1.187	7.278	7.230
Rujan	2.197	2.084	18.656	18.162	Rujan	952	1.071	8.230	8.301
Listopad	2.187	2.093	20.843	20.255	Listopad	868	960	9.098	9.261
Studeni	2.000	1.901	22.843	22.156	Studeni	698	753	9.796	10.014
Prosinac	2.152	2.233	<b>24.995</b>	<b>24.389</b>	Prosinac	719	804	<b>10.515</b>	<b>10.818</b>

Mjesec	Prometne nesreće s poginulim osobama				Mjesec	Poginule osobe u prometu			
	Usporedno		Ažurirani zbirni niz			Usporedno		Ažurirani zbirni niz	
	2024.	2025.	2024.	2025.		2024.	2025.	2024.	2025.
Siječanj	14	15	14	15	Siječanj	16	17	16	17
Veljača	20	15	34	30	Veljača	22	16	38	33
Ožujak	13	13	47	43	Ožujak	15	14	53	47
Travanj	11	20	58	63	Travanj	13	24	66	71
Svibanj	21	28	79	91	Svibanj	22	31	88	102
Lipanj	32	28	<b>111</b>	<b>119</b>	Lipanj	32	31	<b>120</b>	<b>133</b>
Srpanj	17	25	128	144	Srpanj	17	26	137	159
Kolovoz	23	33	151	177	Kolovoz	28	36	165	195
Rujan	19	21	170	198	Rujan	20	21	185	216
Listopad	22	15	192	213	Listopad	24	15	209	231
Studeni	14	14	206	227	Studeni	16	17	225	248
Prosinac	13	12	<b>219</b>	<b>239</b>	Prosinac	14	13	<b>239</b>	<b>261</b>

Mjesec	Teško ozlijeđene osobe u prometu				Mjesec	Lakše ozlijeđene osobe u prometu			
	Usporedno		Ažurirani zbirni niz			Usporedno		Ažurirani zbirni niz	
	2024.	2025.	2024.	2025.		2024.	2025.	2024.	2025.
Siječanj	183	183	183	183	Siječanj	730	676	730	676
Veljača	177	155	360	338	Veljača	679	584	1.409	1.260
Ožujak	209	191	569	529	Ožujak	831	757	2.240	2.017
Travanj	251	262	820	791	Travanj	829	844	3.069	2.861
Svibanj	353	332	1.173	1.123	Svibanj	991	945	4.060	3.806
Lipanj	353	394	<b>1.526</b>	<b>1.517</b>	Lipanj	1.048	1.146	<b>5.108</b>	<b>4.952</b>
Srpanj	403	391	1.929	1.908	Srpanj	1.280	1.180	6.388	6.132
Kolovoz	372	375	2.301	2.283	Kolovoz	1.189	1.232	7.577	7.364
Rujan	269	329	2.570	2.612	Rujan	1.032	1.046	8.609	8.410
Listopad	295	273	2.865	2.885	Listopad	892	1.031	9.501	9.441
Studeni	189	202	3.054	3.087	Studeni	770	819	10.271	10.260
Prosinac	184	205	<b>3.238</b>	<b>3.292</b>	Prosinac	789	870	<b>11.060</b>	<b>11.130</b>

## 4.12. Pregled obavljenih poslova Mobilne jedinice prometne policije

Pregled obavljenih poslova Mobilne jedinice prometne policije	2024.	2025.	+ - %
Angažirano ophodnji	2.287	2.301	0,6
Angažiranih policijskih službenika	4.967	4.824	-2,9
Utrošeno radnih sati	56.935	56.422	-0,9
Kontrolirano vozila	11.954	10.908	-8,8
Kontrolirano osoba	15.021	13.129	-12,6
Naplaćenih novčanih kazni	1.681	2.389	42,1
Iznos naplaćenih novčanih kazni (€)	181.291	310.440	71,2
Isključeno vozača iz prometa	1.416	1.383	-2,3
Isključeno vozila iz prometa	2.022	1.969	-2,6
Podneseno izvješća o izvršenim prekršajima	3.843	4.137	7,7
Ekvivalent novčanih kazni prema izvješću o poč. prekršaju	3.507.696	3.527.350	0,6
Podneseno operativnih informacija		4	
Legitimirano osoba	51	94	84,3
Privođenje u PP ili predano osoba na daljnje postupanje	1.308	1.157	-11,5
<b>Prekršaji</b>			
Brzina	576	1.460	153,5
Alkohol	501	531	6,0
Test na droge (pozitivan ili odbijanje)	217	197	-9,2
Neregistrirano OA - istek prometne dozvole	1.693	1.787	5,6
Zakon o osiguranju	467	643	37,7
Upravljanje prije stjecanja prava	372	362	-2,7
Vozačka dozvola - zaštitna mjera zabrane upravljanja	356	465	30,6
Prolaz kroz crveno svjetlo	117	152	29,9
Kaciga	259	107	-58,7
Sigurnosni pojas	551	797	44,6
Mobitel	252	289	14,7
Nezaustavljanje na znak OSO	32	28	-12,5
Nadz.tehničke ispravnosti vozila čl.236 ZSPC	698	561	-19,6
Zakon o radnom vremenu, obveznim odmorima mobilnih radnika i uređajima za bilježenje u cestovnom prijevozu	155	168	8,4
Istek važenja vozačke dozvole	398	409	2,8
Ostali prometni prekršaji	2.285	2.779	21,6
Zakon o suzbijanju zlouporabe droga	230	196	-14,8
Trošarinski - porezni prekršaji	18	10	-44,4
Ostali prekršaji	385	659	71,2
<b>Ukupno prekršaja</b>	<b>9.647</b>	<b>11.687</b>	<b>21,1</b>
<b>Kaznena djela</b>			
Čl. 190. KZ-a - Neovlaštena proizvodnja i promet drogama	11	18	63,6
Čl. 278. KZ-a - Krivtvođenje isprave	19	28	47,4
Kaznena djela protiv gospodarstva (glava XXIV. KZ-a)			
Ostala kaznena djela	40	17	-57,5
<b>Ukupno kaznenih djela</b>	<b>70</b>	<b>63</b>	<b>-10,0</b>
<b>Postupanja po tjeralicama, potragama, objavama</b>			
Tjeralica s mjerom "uhititi"	20	42	110,0
Potruga s mjerom "priopćiti adresu"	181	193	6,6
Međunarodna potraga	25	27	8,0
Objave za vozilima, reg. pločicama i stvarima	153	166	8,5
<b>Uporaba sredstava prisile</b>			
Broj slučajeva	33	13	-60,6
Broj osoba	45	15	-66,7

## 4. 13. Usporedba najtežih prekršaja u prometnim nesrećama i u nadzoru prometa

### 4. 13. 1. Nepropropisna brzina i brzina neprimjerena uvjetima

Prekršaji zbog nedopuštene i neprilagođene brzine utvrđeni nadzorom prometa

Policijske uprave	Nepropropisna brzina									UKUPNO PREKRŠAJA ZBOG NEPROPOISNE BRZINE	PREKRŠAJI ZBOG NEPROPOISNE BRZINE UTVRĐENI FIKSNIM UREDAJIMA ZA NADZOR BRZINE
	U naselju					Izvan naselja			limit vozila		
	više od 50 km/sat veća od dopuštene	30 do 50 km/sat veća od dopuštene	20 do 30 km/sat veća od dopuštene	10 do 20 km/sat veća od dopuštene	do 10 km/sat veća od dopuštene	više od 50 km/sat veća od dopuštene	30 do 50 km/sat veća od dopuštene	10 do 30 km/sat veća od dopuštene			
zagrebačka	167	2.736	12.256	21.104	421	198	1.609	9.510	1	48.002	27.723
splitsko-dalmat.	323	5.314	11.088	7.379	3	143	875	3.968		29.093	18.787
primorsko-goran.	88	1.049	2.141	2.027	623	2.542	8.725	1.951	31	19.177	14.835
osječko-baranjska	93	1.534	6.070	9.149	3	54	1.048	2.002	1	19.954	10.716
istarska	72	1.724	4.679	6.322	62	92	1.291	4.694	1	18.937	11.840
dubrovačko-neret.	35	1.065	4.486	9.735	1.123	227	2.501	7.711		26.883	20.930
karlovačka	68	1.220	2.983	6.045	18	321	1.269	1.546	100	13.570	2.596
sislačko-moslav.	96	1.328	4.550	8.680	44	32	156	1.122	23	16.031	7.616
šibensko-kninska	41	539	2.056	2.726	266	42	436	1.403	1	7.510	5.023
vukovarsko-srijem.	51	2.093	1.859	3.098	237	79	794	1.375	6	9.592	5.177
zadarska	401	7.690	14.521	2.894	25	119	1.005	891	3	27.549	22.757
bjelovarsko-bilog.	38	540	2.376	11.554	242	6	10	1		14.767	10.641
brodsko-posavska	47	587	2.013	7.135	648	100	285	2.360	89	13.264	4.723
koprivničko-križ.	60	745	2.626	2.537	13	16	114	640	1	6.752	3.671
krapinsko-zagor.	25	419	1.473	4.701	725	1.061	1.030	3.364	6	12.804	9.516
ličko-senjska	167	1.171	2.351	2.502	119	28	157	808		7.303	5.358
međimurska	17	141	658	2.319	95	98	495	1.067		4.890	4.177
požeško-slav.	45	589	2.190	5.269	3	4	12	96	1	8.209	3.850
varaždinska	26	383	2.137	4.426	36	8	108	647		7.771	5.955
virovitičko-pod.	27	340	1.202	5.009	7	7	14	12	13	6.631	4.246
mobilna jedinica-sjed.	1	3	117			33	1.202	1		1.357	
<b>UKUPNO</b>	<b>1.888</b>	<b>31.210</b>	<b>83.832</b>	<b>124.611</b>	<b>4.713</b>	<b>5.210</b>	<b>23.136</b>	<b>45.169</b>	<b>277</b>	<b>320.046</b>	<b>200.137</b>

## Odnos prometnih nesreća i prekršaja u nadzoru prometa kojima je uzrok brzina

Policijska uprava	Broj prometnih nesreća zbog brzine			Prekršaji u nadzoru prometa zbog brzine			Prekršaji u nadzoru / prometne nesreće			Poginuli u prometnim nesrećama zbog brzine
	2024.	2025.	Trend u %	2024.	2025.	Trend u %	2024.	2025.	Razlika	
zagrebačka	1.436	<b>1.484</b>	+3,3	40.300	<b>48.002</b>	+19,1	28,1	<b>32,3</b>	4,3	17
splitsko-dalmatinska	298	<b>368</b>	+23,5	28.252	<b>29.093</b>	+3,0	94,8	<b>79,1</b>	-15,7	10
primorsko-goranska	762	<b>774</b>	+1,6	13.038	<b>19.177</b>	+47,1	17,1	<b>24,8</b>	7,7	11
osječko-baranjska	514	<b>359</b>	-30,2	19.189	<b>19.954</b>	+4,0	37,3	<b>55,6</b>	18,2	14
istarska	362	<b>315</b>	-13,0	17.486	<b>18.937</b>	+8,3	48,3	<b>60,1</b>	11,8	9
dubrovačko-neret.	188	<b>198</b>	+5,3	22.385	<b>26.883</b>	+20,1	119,1	<b>135,8</b>	16,7	2
karlovačka	224	<b>261</b>	+16,5	13.649	<b>13.570</b>	-0,6	60,9	<b>52,0</b>	-8,9	8
sislačko-moslav.	631	<b>657</b>	+4,1	15.876	<b>16.031</b>	+1,0	25,2	<b>24,4</b>	-0,8	15
šibensko-kninska	358	<b>429</b>	+19,8	11.834	<b>7.510</b>	-36,5	33,1	<b>17,5</b>	-15,6	7
vukovarsko-srijem.	299	<b>302</b>	+1,0	8.264	<b>9.592</b>	+16,1	27,6	<b>31,8</b>	4,1	7
zadarska	431	<b>511</b>	+18,6	24.144	<b>27.549</b>	+14,1	56,0	<b>53,9</b>	-2,1	8
bjelovarsko-bilog.	153	<b>136</b>	-11,1	10.875	<b>14.767</b>	+35,8	71,1	<b>108,6</b>	37,5	1
brodsko-posavska	270	<b>210</b>	-22,2	13.288	<b>13.264</b>	-0,2	49,2	<b>63,2</b>	13,9	4
koprivničko-križ.	237	<b>224</b>	-5,5	7.884	<b>6.752</b>	-14,4	33,3	<b>30,1</b>	-3,1	3
krapinsko-zagorska	209	<b>198</b>	-5,3	10.560	<b>12.804</b>	+21,3	50,5	<b>64,7</b>	14,1	2
ličko-senjska	364	<b>350</b>	-3,8	8.870	<b>7.303</b>	-17,7	24,4	<b>20,9</b>	-3,5	7
međimurska	142	<b>133</b>	-6,3	5.073	<b>4.890</b>	-3,6	35,7	<b>36,8</b>	1,0	2
požeško-slavonska	122	<b>130</b>	+6,6	9.381	<b>8.209</b>	-12,5	76,9	<b>63,1</b>	-13,7	2
varaždinska	222	<b>234</b>	+5,4	6.636	<b>7.771</b>	+17,1	29,9	<b>33,2</b>	3,3	0
virovitičko-podrav.	155	<b>171</b>	+10,3	5.875	<b>6.631</b>	+12,9	37,9	<b>38,8</b>	0,9	4
mobilna jedinica-sjed.				542	<b>1.357</b>	+150,4				
<b>UKUPNO</b>	<b>7.377</b>	<b>7.444</b>	<b>+0,9</b>	<b>293.401</b>	<b>320.046</b>	<b>+9,1</b>	<b>39,8</b>	<b>43,0</b>	<b>3,2</b>	<b>133</b>

## Redoslijed PU prema broju prekršaja u odnosu na broj prometnih nesreća u 2025.

Policijska uprava	Broj prometnih nesreća zbog brzine			Prekršaji u nadzoru prometa zbog brzine			Prekršaji u nadzoru / prometne nesreće			Poginuli u prometnim nesrećama zbog brzine
	2024.	2025.	Trend u %	2024.	2025.	Trend u %	2024.	2025.	Razlika	
dubrovačko-neret.	188	<b>198</b>	+5,3	22.385	<b>26.883</b>	+20,1	119,1	<b>135,8</b>	16,7	2
bjelovarsko-bilog.	153	<b>136</b>	-11,1	10.875	<b>14.767</b>	+35,8	71,1	<b>108,6</b>	37,5	1
splitsko-dalmatinska	298	<b>368</b>	+23,5	28.252	<b>29.093</b>	+3,0	94,8	<b>79,1</b>	-15,7	10
krapinsko-zagorska	209	<b>198</b>	-5,3	10.560	<b>12.804</b>	+21,3	50,5	<b>64,7</b>	14,1	2
brodsko-posavska	270	<b>210</b>	-22,2	13.288	<b>13.264</b>	-0,2	49,2	<b>63,2</b>	13,9	4
požeško-slavonska	122	<b>130</b>	+6,6	9.381	<b>8.209</b>	-12,5	76,9	<b>63,1</b>	-13,7	2
istarska	362	<b>315</b>	-13,0	17.486	<b>18.937</b>	+8,3	48,3	<b>60,1</b>	11,8	9
osječko-baranjska	514	<b>359</b>	-30,2	19.189	<b>19.954</b>	+4,0	37,3	<b>55,6</b>	18,2	14
zadarska	431	<b>511</b>	+18,6	24.144	<b>27.549</b>	+14,1	56,0	<b>53,9</b>	-2,1	8
karlovačka	224	<b>261</b>	+16,5	13.649	<b>13.570</b>	-0,6	60,9	<b>52,0</b>	-8,9	8
virovitičko-podrav.	155	<b>171</b>	+10,3	5.875	<b>6.631</b>	+12,9	37,9	<b>38,8</b>	0,9	4
međimurska	142	<b>133</b>	-6,3	5.073	<b>4.890</b>	-3,6	35,7	<b>36,8</b>	1,0	2
varaždinska	222	<b>234</b>	+5,4	6.636	<b>7.771</b>	+17,1	29,9	<b>33,2</b>	3,3	0
zagrebačka	1.436	<b>1.484</b>	+3,3	40.300	<b>48.002</b>	+19,1	28,1	<b>32,3</b>	4,3	17
vukovarsko-srijem.	299	<b>302</b>	+1,0	8.264	<b>9.592</b>	+16,1	27,6	<b>31,8</b>	4,1	7
koprivničko-križ.	237	<b>224</b>	-5,5	7.884	<b>6.752</b>	-14,4	33,3	<b>30,1</b>	-3,1	3
primorsko-goranska	762	<b>774</b>	+1,6	13.038	<b>19.177</b>	+47,1	17,1	<b>24,8</b>	7,7	11
sislačko-moslav.	631	<b>657</b>	+4,1	15.876	<b>16.031</b>	+1,0	25,2	<b>24,4</b>	-0,8	15
ličko-senjska	364	<b>350</b>	-3,8	8.870	<b>7.303</b>	-17,7	24,4	<b>20,9</b>	-3,5	7
šibensko-kninska	358	<b>429</b>	+19,8	11.834	<b>7.510</b>	-36,5	33,1	<b>17,5</b>	-15,6	7
mobilna jedinica-sjed.				542	<b>1.357</b>	+150,4				
<b>UKUPNO</b>	<b>7.377</b>	<b>7.444</b>	<b>+0,9</b>	<b>293.401</b>	<b>320.046</b>	<b>+9,1</b>	<b>39,8</b>	<b>43,0</b>	<b>3,2</b>	<b>133</b>

#### 4. 13. 2. Nepropropisno pretjecanje i obilaženje

Odnos prometnih nesreća i prekršaja utvrđenih u nadzoru prometa kojima je uzrok nepropropisno pretjecanje i obilaženje

Policijska uprava	Broj prometnih nesreća zbog nepropropisnog pretjecanja i obilaženja			Prekršaji u nadzoru prometa zbog nepropropisnog pretjecanja i obilaženja			Prekršaji u nadzoru / prometne nesreće		
	2024.	2025.	Trend u %	2024.	2025.	Trend u %	2024.	2025.	Razlika
zagrebačka	184	152	-17,4	218	319	+46,3	1,2	2,1	0,9
splitsko-dalmatinska	30	27	-10,0	296	387	+30,7	9,9	14,3	4,5
primorsko-goranska	194	197	+1,5	256	361	+41,0	1,3	1,8	0,5
osječko-baranjska	69	67	-2,9	30	84	+180,0	0,4	1,3	0,8
istarska	76	85	+11,8	100	139	+39,0	1,3	1,6	0,3
dubrovačko-neret.	50	56	+12,0	733	1.348	+83,9	14,7	24,1	9,4
karlovačka	42	39	-7,1	136	180	+32,4	3,2	4,6	1,4
sislačko-moslavačka	167	143	-14,4	131	149	+13,7	0,8	1,0	0,3
šibensko-kninska	72	54	-25,0	104	104	0,0	1,4	1,9	0,5
vukovarsko-srijemska	45	36	-20,0	160	142	-11,3	3,6	3,9	0,4
zadarska	74	95	+28,4	119	124	+4,2	1,6	1,3	-0,3
bjelovarsko-bilogorska	31	33	+6,5	43	44	+2,3	1,4	1,3	-0,1
brodsko-posavska	32	30	-6,3	94	174	+85,1	2,9	5,8	2,9
koprivničko-križevačka	53	44	-17,0	36	35	-2,8	0,7	0,8	0,1
krapinsko-zagorska	19	30	+57,9	38	33	-13,2	2,0	1,1	-0,9
ličko-senjska	43	33	-23,3	115	179	+55,7	2,7	5,4	2,7
međimurska	15	23	+53,3	15	31	+106,7	1,0	1,3	0,3
požeško-slavonska	24	29	+20,8	50	48	-4,0	2,1	1,7	-0,4
varaždinska	37	35	-5,4	40	40	0,0	1,1	1,1	0,1
virovitičko-podravaska	25	23	-8,0	44	58	+31,8	1,8	2,5	0,8
mobilna jedinica-sjed.				54	59	+9,3			
<b>UKUPNO</b>	<b>1.282</b>	<b>1.231</b>	<b>-4,0</b>	<b>2.812</b>	<b>4.038</b>	<b>+43,6</b>	<b>2,2</b>	<b>3,3</b>	<b>1,1</b>

Redoslijed PU prema broju prekršaja u odnosu na broj prometnih nesreća u 2025.

Policijska uprava	Broj prometnih nesreća zbog nepropropisnog pretjecanja i obilaženja			Prekršaji u nadzoru prometa zbog nepropropisnog pretjecanja i obilaženja			Prekršaji u nadzoru / prometne nesreće		
	2024.	2025.	Trend u %	2024.	2025.	Trend u %	2024.	2025.	Razlika
dubrovačko-neret.	50	56	+12,0	733	1.348	+83,9	14,7	24,1	9,4
splitsko-dalmatinska	30	27	-10,0	296	387	+30,7	9,9	14,3	4,5
brodsko-posavska	32	30	-6,3	94	174	+85,1	2,9	5,8	2,9
ličko-senjska	43	33	-23,3	115	179	+55,7	2,7	5,4	2,7
karlovačka	42	39	-7,1	136	180	+32,4	3,2	4,6	1,4
vukovarsko-srijemska	45	36	-20,0	160	142	-11,3	3,6	3,9	0,4
virovitičko-podravaska	25	23	-8,0	44	58	+31,8	1,8	2,5	0,8
zagrebačka	184	152	-17,4	218	319	+46,3	1,2	2,1	0,9
šibensko-kninska	72	54	-25,0	104	104	0,0	1,4	1,9	0,5
primorsko-goranska	194	197	+1,5	256	361	+41,0	1,3	1,8	0,5
požeško-slavonska	24	29	+20,8	50	48	-4,0	2,1	1,7	-0,4
istarska	76	85	+11,8	100	139	+39,0	1,3	1,6	0,3
međimurska	15	23	+53,3	15	31	+106,7	1,0	1,3	0,3
bjelovarsko-bilogorska	31	33	+6,5	43	44	+2,3	1,4	1,3	-0,1
zadarska	74	95	+28,4	119	124	+4,2	1,6	1,3	-0,3
osječko-baranjska	69	67	-2,9	30	84	+180,0	0,4	1,3	0,8
varaždinska	37	35	-5,4	40	40	0,0	1,1	1,1	0,1
krapinsko-zagorska	19	30	+57,9	38	33	-13,2	2,0	1,1	-0,9
sislačko-moslavačka	167	143	-14,4	131	149	+13,7	0,8	1,0	0,3
koprivničko-križevačka	53	44	-17,0	36	35	-2,8	0,7	0,8	0,1
mobilna jedinica-sjed.				54	59	+9,3			
<b>UKUPNO</b>	<b>1.282</b>	<b>1.231</b>	<b>-4,0</b>	<b>2.812</b>	<b>4.038</b>	<b>+43,6</b>	<b>2,2</b>	<b>3,3</b>	<b>1,1</b>

### 4. 13. 3. Nepoštivanje prednosti prolaska i crvenog svjetla

Odnos prometnih nesreća i prekršaja u nadzoru prometa zbog nepoštivanja prednosti prolaska i crvenog svjetla

Polijska uprava	Broj prometnih nesreća zbog nepoštivanja prednosti prolaska i crvenog svjetla			Prekršaji u nadzoru prometa zbog nepoštivanja prednosti prolaska i crvenog svjetla			prekršaji u nadzoru / prometne nesreće		
	2024.	2025.	Trend u %	2024.	2025.	Trend u %	2024.	2025.	Razlika
zagrebačka	1.502	1.494	-0,5	1.452	1.787	+23,1	1,0	1,2	0,2
splitsko-dalmatinska	120	148	+23,3	1.009	1.375	+36,3	8,4	9,3	0,9
primorsko-goranska	291	321	+10,3	196	235	+19,9	0,7	0,7	0,0
osječko-baranjska	396	372	-6,1	79	166	+110,1	0,2	0,4	0,2
istarska	305	291	-4,6	47	85	+80,9	0,2	0,3	0,1
dubrovačko-neret.	90	95	+5,6	155	160	+3,2	1,7	1,7	0,0
karlovačka	111	124	+11,7	187	236	+26,2	1,7	1,9	0,2
sislačko-moslavačka	406	426	+4,9	89	71	-20,2	0,2	0,2	0,0
šibensko-kninska	231	222	-3,9	168	253	+50,6	0,7	1,1	0,4
vukovarsko-srijemska	216	221	+2,3	111	77	-30,6	0,5	0,3	-0,2
zadarska	236	244	+3,4	270	169	-37,4	1,1	0,7	-0,4
bjelovarsko-bilogorska	115	127	+10,4	24	18	-25,0	0,2	0,1	-0,1
brodsko-posavska	137	139	+1,5	46	71	+54,3	0,3	0,5	0,2
koprivničko-križevačka	143	130	-9,1	49	131	+167,3	0,3	1,0	0,7
krapinsko-zagorska	96	102	+6,3	46	40	-13,0	0,5	0,4	-0,1
ličko-senjska	34	36	+5,9	33	33	0,0	1,0	0,9	-0,1
međimurska	112	153	+36,6	21	10	-52,4	0,2	0,1	-0,1
požeško-slavonska	63	78	+23,8	36	53	+47,2	0,6	0,7	0,1
varaždinska	164	175	+6,7	57	115	+101,8	0,3	0,7	0,4
virovitičko-podravska	93	106	+14,0	13	25	+92,3	0,1	0,2	0,1
mobilna jedinica-sjed.				53	39	-26,4			
<b>UKUPNO</b>	<b>4.861</b>	<b>5.004</b>	<b>+2,9</b>	<b>4.141</b>	<b>5.149</b>	<b>+24,3</b>	<b>0,9</b>	<b>1,0</b>	<b>0,1</b>

Redoslijed PU prema broju prekršaja u odnosu na broj prometnih nesreća u 2025.

Polijska uprava	Broj prometnih nesreća zbog nepoštivanja prednosti prolaska i crvenog svjetla			Prekršaji u nadzoru prometa zbog nepoštivanja prednosti prolaska i crvenog svjetla			prekršaji u nadzoru / prometne nesreće		
	2024.	2025.	Trend u %	2024.	2025.	Trend u %	2024.	2025.	Razlika
splitsko-dalmatinska	120	148	+23,3	1.009	1.375	+36,3	8,4	9,3	0,9
karlovačka	111	124	+11,7	187	236	+26,2	1,7	1,9	0,2
dubrovačko-neret.	90	95	+5,6	155	160	+3,2	1,7	1,7	0,0
zagrebačka	1.502	1.494	-0,5	1.452	1.787	+23,1	1,0	1,2	0,2
šibensko-kninska	231	222	-3,9	168	253	+50,6	0,7	1,1	0,4
koprivničko-križevačka	143	130	-9,1	49	131	+167,3	0,3	1,0	0,7
ličko-senjska	34	36	+5,9	33	33	0,0	1,0	0,9	-0,1
primorsko-goranska	291	321	+10,3	196	235	+19,9	0,7	0,7	0,0
zadarska	236	244	+3,4	270	169	-37,4	1,1	0,7	-0,4
požeško-slavonska	63	78	+23,8	36	53	+47,2	0,6	0,7	0,1
varaždinska	164	175	+6,7	57	115	+101,8	0,3	0,7	0,4
brodsko-posavska	137	139	+1,5	46	71	+54,3	0,3	0,5	0,2
osječko-baranjska	396	372	-6,1	79	166	+110,1	0,2	0,4	0,2
krapinsko-zagorska	96	102	+6,3	46	40	-13,0	0,5	0,4	-0,1
istarska	305	291	-4,6	47	85	+80,9	0,2	0,3	0,1
vukovarsko-srijemska	216	221	+2,3	111	77	-30,6	0,5	0,3	-0,2
sislačko-moslavačka	406	426	+4,9	89	71	-20,2	0,2	0,2	0,0
virovitičko-podravska	93	106	+14,0	13	25	+92,3	0,1	0,2	0,1
bjelovarsko-bilogorska	115	127	+10,4	24	18	-25,0	0,2	0,1	-0,1
međimurska	112	153	+36,6	21	10	-52,4	0,2	0,1	-0,1
mobilna jedinica-sjed.				53	39	-26,4			
<b>UKUPNO</b>	<b>4.861</b>	<b>5.004</b>	<b>+2,9</b>	<b>4.141</b>	<b>5.149</b>	<b>+24,3</b>	<b>0,9</b>	<b>1,0</b>	<b>0,1</b>

#### 4. 13. 4. Vožnja pod utjecajem alkohola

Prekršaji zbog vožnje pod utjecajem alkohola ili opojnih droga utvrđeni u nadzoru prometa

Polijska uprava	Vožnja pod utjecajem alkohola ili opojnih droga					UKUPNO prekršaja zbog vožnje pod utjecajem alkohola ili droge		Trend u %
	do 0,50 g/kg	od 0,51 do 1,50 g/kg	više od 1,50 g/kg i droga i lijekovi	bicikla ili zaprežnih vozila	odbili alkotestiranje	2024.	2025.	
	zagrebačka	381	4.846	1.265	59	223	4.929	
splitsko-dalmat.	915	5.698	740	52	1.503	7.644	<b>8.908</b>	+16,5
primorsko-goran.	111	1.255	458	15	282	1.868	<b>2.121</b>	+13,5
osječko-baranjska	99	1.507	451	703	142	2.677	<b>2.902</b>	+8,4
istarska	129	1.256	312	24	247	1.863	<b>1.968</b>	+5,6
dubrovačko-neret.	91	790	163	13	385	1.361	<b>1.442</b>	+6,0
karlovačka	95	800	309	25	269	1.191	<b>1.498</b>	+25,8
sisaačko-moslav.	95	863	342	121	80	1.569	<b>1.501</b>	-4,3
šibensko-kninska	74	594	132	12	110	934	<b>922</b>	-1,3
vukovarsko-srijem.	106	849	248	62	144	1.440	<b>1.409</b>	-2,2
zadarska	68	1.067	304	18	322	1.895	<b>1.779</b>	-6,1
bjelovarsko-bilog.	52	476	254	24	15	798	<b>821</b>	+2,9
brodsko-posavska	91	741	236	102	132	997	<b>1.302</b>	+30,6
koprivničko-križ.	69	734	315	375	53	1.822	<b>1.546</b>	-15,1
krapinsko-zagor.	71	621	293	9	59	984	<b>1.053</b>	+7,0
ličko-senjska	42	412	154	8	96	662	<b>712</b>	+7,6
međimurska	26	316	219	56	32	641	<b>649</b>	+1,2
požeško-slav.	28	440	163	17	34	664	<b>682</b>	+2,7
varaždinska	107	874	360	228	81	1.633	<b>1.650</b>	+1,0
virovitičko-pod.	72	633	234	686	264	1.713	<b>1.889</b>	+10,3
mobilna jedinica-sjed.	6	178	99		131	360	<b>414</b>	+15,0
<b>UKUPNO</b>	<b>2.728</b>	<b>24.950</b>	<b>7.051</b>	<b>2.609</b>	<b>4.604</b>	<b>37.645</b>	<b>41.942</b>	<b>+11,4</b>

### Odnos prometnih nesreća i prekršaja utvrđenih u nadzoru prometa u kojima su sudjelovali alkoholizirani vozači

Policijska uprava	PROMETNE NESREĆE					Nadzorom prometa utvrđen broj alkoholiziranih vozača	Broj alkohol. vozača utvrđen u nadzoru prometa na jednog alkohol. vozača sudionika prometne nesreće
	Vozači m.v.sudionici prometnih nesreća	VOZAČI MOT.VOZ. POD UTJECAJEM ALKOHOLA					
	Sudionici prometnih nesreća	% alkoholiziranih vozača od vozača sud. prom nesreća	Koji su skrivili prometnu nesreću	% alkoh.vozača koji su skrivili nesreću od vozača sud. prom.nesreća			
zagrebačka	11.501	1.100	9,6	1.024	8,9	6.774	6,2
splitsko-dalmatinska	1.813	108	6,0	93	5,1	8.908	82,5
primorsko-goranska	5.306	361	6,8	348	6,6	2.121	5,9
osječko-baranjska	2.450	244	10,0	228	9,3	2.902	11,9
istarska	2.355	216	9,2	210	8,9	1.968	9,1
dubrovačko-neret.	1.198	114	9,5	107	8,9	1.442	12,6
karlovačka	1.539	146	9,5	140	9,1	1.498	10,3
sislačko-moslav.	4.417	315	7,1	293	6,6	1.501	4,8
šibensko-kninska	2.541	199	7,8	185	7,3	922	4,6
vukovarsko-srijem.	1.918	169	8,8	156	8,1	1.409	8,3
zadarska	3.266	214	6,6	200	6,1	1.779	8,3
bjelovarsko-bilog.	1.127	174	15,4	163	14,5	821	4,7
brodsko-posavska	1.721	141	8,2	132	7,7	1.302	9,2
koprivničko-križ.	1.625	134	8,2	129	7,9	1.546	11,5
krapinsko-zagorska	1.219	138	11,3	129	10,6	1.053	7,6
ličko-senjska	1.641	105	6,4	99	6,0	712	6,8
međimurska	946	121	12,8	116	12,3	649	5,4
požeško-slavonska	895	90	10,1	89	9,9	682	7,6
varaždinska	1.593	203	12,7	194	12,2	1.650	8,1
virovitičko-podrav.	947	89	9,4	86	9,1	1.889	21,2
mobilna jedinica-sjed.						414	
<b>UKUPNO</b>	<b>50.018</b>	<b>4.381</b>	<b>8,8</b>	<b>4.121</b>	<b>8,2</b>	<b>41.942</b>	<b>9,6</b>

### Redoslijed PU prema broju alkoholiziranih vozača utvrđenih u nadzoru prometa u odnosu na alkoholizirane vozače, sudionike prometnih nesreća

Policijska uprava	PROMETNE NESREĆE					Nadzorom prometa utvrđen broj alkoholiziranih vozača	Broj alkohol. vozača utvrđen u nadzoru prometa na jednog alkohol. vozača sudionika prometne nesreće
	Vozači sudionici prometnih nesreća	VOZAČI MOT.VOZ. POD UTJECAJEM ALKOHOLA					
	Sudionici prometnih nesreća	% alkoholiziranih vozača od vozača sud. prom nesreća	Koji su skrivili prometnu nesreću	% alkoh.vozača koji su skrivili nesreću od vozača sud. prom.nesreća			
splitsko-dalmatinska	1.813	108	6,0	93	5,1	8.908	82,5
zagrebačka	11.501	1.100	9,6	1.024	8,9	6.774	6,2
osječko-baranjska	2.450	244	10,0	228	9,3	2.902	11,9
primorsko-goranska	5.306	361	6,8	348	6,6	2.121	5,9
istarska	2.355	216	9,2	210	8,9	1.968	9,1
virovitičko-podrav.	947	89	9,4	86	9,1	1.889	21,2
zadarska	3.266	214	6,6	200	6,1	1.779	8,3
varaždinska	1.593	203	12,7	194	12,2	1.650	8,1
koprivničko-križ.	1.625	134	8,2	129	7,9	1.546	11,5
sislačko-moslav.	4.417	315	7,1	293	6,6	1.501	4,8
karlovačka	1.539	146	9,5	140	9,1	1.498	10,3
dubrovačko-neret.	1.198	114	9,5	107	8,9	1.442	12,6
vukovarsko-srijem.	1.918	169	8,8	156	8,1	1.409	8,3
brodsko-posavska	1.721	141	8,2	132	7,7	1.302	9,2
krapinsko-zagorska	1.219	138	11,3	129	10,6	1.053	7,6
šibensko-kninska	2.541	199	7,8	185	7,3	922	4,6
bjelovarsko-bilog.	1.127	174	15,4	163	14,5	821	4,7
ličko-senjska	1.641	105	6,4	99	6,0	712	6,8
požeško-slavonska	895	90	10,1	89	9,9	682	7,6
međimurska	946	121	12,8	116	12,3	649	5,4
mobilna jedinica-sjed.						414	
<b>UKUPNO</b>	<b>50.018</b>	<b>4.381</b>	<b>8,8</b>	<b>4.121</b>	<b>8,2</b>	<b>41.942</b>	<b>9,6</b>

### 4. 13. 5. Sigurnosni pojas

Vozači i putnici osobnih vozila koji nisu koristili sigurnosni pojas kao sudionici prometnih nesreća i prekršaji utvrđeni u nadzoru prometu

Policijska uprava	SIGURNOSNI POJAS						VOZAČI I PUTNICI OSOBNIH AUTOMOBILA BEZ POJASA		
	Poginulo vozača i putnika osobnih vozila			Ozlijeđeno vozača i putnika osobnih vozila			Sudionici prometnih nesreća	U nadzoru prometa	Nadzor prometa/ nesreće
	ukupno	nije bilo vezanao	% nevezanih	ukupno	nije bilo vezanao	% nevezanih			
zagrebačka	11	5	45,5	971	139	14,3	247	13.375	54,1
splitško-dalmatinska	5	3	60,0	175	31	17,7	52	9.378	180,3
primorsko-goranska	6	2	33,3	438	37	8,4	142	4.778	33,6
osječko-baranjska	10	6	60,0	605	48	7,9	74	4.527	61,2
istarska	6	1	16,7	280	39	13,9	74	5.135	69,4
dubrovačko-neret.	2	1	50,0	186	19	10,2	32	3.411	106,6
karlovačka	13	4	30,8	301	14	4,7	29	4.624	159,4
sislačko-moslav.	6	5	83,3	481	48	10,0	118	5.032	42,6
šibensko-kninska	3	2	66,7	306	23	7,5	57	3.417	59,9
vukovarsko-srijem.	3	1	33,3	257	32	12,5	55	3.680	66,9
zadarska	3	3	100,0	192	21	10,9	41	4.063	99,1
bjelovarsko-bilog.	2			206	30	14,6	51	2.358	46,2
brodsko-posavska	7	3	42,9	349	21	6,0	31	3.618	116,7
koprivničko-križ.	1	1	100,0	228	32	14,0	52	2.433	46,8
krapinsko-zagorska	2	1	50,0	187	24	12,8	44	2.454	55,8
ličko-senjska				174	12	6,9	31	1.597	51,5
međimurska	1			220	21	9,5	32	2.301	71,9
požeško-slavonska				147	16	10,9	35	1.062	30,3
varaždinska	3	1	33,3	215	32	14,9	42	4.541	108,1
virovitičko-podrav.	5	4	80,0	129	19	14,7	32	3.281	102,5
mobilna jedinica-sjed.								496	
<b>UKUPNO</b>	<b>89</b>	<b>43</b>	<b>48,3</b>	<b>6.047</b>	<b>658</b>	<b>10,9</b>	<b>1.271</b>	<b>85.561</b>	<b>67,3</b>

Redoslijed PU prema broju prekršaja utvrđenih u nadzoru prometa i broja prometnih nesreća

Policijska uprava	SIGURNOSNI POJAS						VOZAČI I PUTNICI OSOBNIH AUTOMOBILA BEZ POJASA		
	Poginulo vozača i putnika osobnih vozila			Ozlijeđeno vozača i putnika osobnih automobila			Sudionici prometnih nesreća	U nadzoru prometa	Nadzor prometa/ nesreće
	ukupno	nije bilo vezanao	% nevezanih	ukupno	nije bilo vezanao	% nevezanih			
splitško-dalmatinska	5	3	60,0	175	31	17,7	52	9.378	180,3
karlovačka	13	4	30,8	301	14	4,7	29	4.624	159,4
brodsko-posavska	7	3	42,9	349	21	6,0	31	3.618	116,7
varaždinska	3	1	33,3	215	32	14,9	42	4.541	108,1
dubrovačko-neret.	2	1	50,0	186	19	10,2	32	3.411	106,6
virovitičko-podrav.	5	4	80,0	129	19	14,7	32	3.281	102,5
zadarska	3	3	100,0	192	21	10,9	41	4.063	99,1
međimurska	1			220	21	9,5	32	2.301	71,9
istarska	6	1	16,7	280	39	13,9	74	5.135	69,4
vukovarsko-srijem.	3	1	33,3	257	32	12,5	55	3.680	66,9
osječko-baranjska	10	6	60,0	605	48	7,9	74	4.527	61,2
šibensko-kninska	3	2	66,7	306	23	7,5	57	3.417	59,9
krapinsko-zagorska	2	1	50,0	187	24	12,8	44	2.454	55,8
zagrebačka	11	5	45,5	971	139	14,3	247	13.375	54,1
ličko-senjska				174	12	6,9	31	1.597	51,5
koprivničko-križ.	1	1	100,0	228	32	14,0	52	2.433	46,8
bjelovarsko-bilog.	2			206	30	14,6	51	2.358	46,2
sislačko-moslav.	6	5	83,3	481	48	10,0	118	5.032	42,6
primorsko-goranska	6	2	33,3	438	37	8,4	142	4.778	33,6
požeško-slavonska				147	16	10,9	35	1.062	30,3
mobilna jedinica-sjed.								496	
<b>UKUPNO</b>	<b>89</b>	<b>43</b>	<b>48,3</b>	<b>6.047</b>	<b>658</b>	<b>10,9</b>	<b>1.271</b>	<b>85.561</b>	<b>67,3</b>

#### 4. 13. 6. Zaštitna kaciga

Vozači i putnici motocikla i mopeda koji nisu koristili zaštitnu kacigu kao sudionici prometnih nesreća i prekršaji utvrđeni u nadzoru prometa

Policijska uprava	ZAŠTITNA KACIGA						VOZAČI I PUTNICI MOTOCIKLA I MOPEDA BEZ KACIGE		
	Poginulo vozača i putnika motocikla i mopeda			Ozlijeđeno vozača i putnika motocikla i mopeda			Sudionici prometnih nesreća	U nadzoru prometa	Nadzor prometa/ nesreće
	ukupno	nije nosilo kacigu	% bez kacige	ukupno	nije nosilo kacigu	% bez kacige			
zagrebačka	5			172	11	6,4	11	1.793	163,0
splitsko-dalmatinska	3	1	33,3	73	6	8,2	7	2.382	340,3
primorsko-goranska	5			257	5	1,9	8	947	118,4
osječko-baranjska	2			50	1	2,0	3	1.034	344,7
istarska	4			171	5	2,9	11	1.728	157,1
dubrovačko-neret.	4			194	5	2,6	5	869	173,8
karlovačka	1			63	5	7,9	6	138	23,0
sisačko-moslav.	9	1	11,1	402	12	3,0	17	483	28,4
šibensko-kninska				32	5	15,6	6	633	105,5
vukovarsko-srijem.	2			23	3	13,0	3	265	88,3
zadarska	8	2	25,0	90	5	5,6	12	1.120	93,3
bjelovarsko-bilog.				21	5	23,8	5	217	43,4
brodsko-posavska	3			27	1	3,7	1	467	467,0
koprivničko-križ.	1	1	100,0	24	2	8,3	3	385	128,3
krapinsko-zagorska	1			28	3	10,7	4	139	34,8
ličko-senjska	7			87	2	2,3	4	347	86,8
međimurska				20	2	10,0	4	281	70,3
požeško-slavonska	1			24	4	16,7	4	85	21,3
varaždinska	1	1	100,0	31	3	9,7	4	383	95,8
virovitičko-podrav.	2			18	3	16,7	4	354	88,5
mobilna jedinica-sjed.								71	
<b>UKUPNO</b>	<b>59</b>	<b>6</b>	<b>10,2</b>	<b>1.807</b>	<b>88</b>	<b>4,9</b>	<b>122</b>	<b>14.121</b>	<b>115,7</b>

Redosljed PU prema broju prekršaja utvrđenih u nadzoru prometa i broja prometnih nesreća

Policijska uprava	ZAŠTITNA KACIGA						VOZAČI I PUTNICI MOTOCIKLA I MOPEDA BEZ KACIGE		
	Poginulo vozača i putnika motocikla i mopeda			Ozlijeđeno vozača i putnika motocikla i mopeda			Sudionici prometnih nesreća	U nadzoru prometa	Nadzor prometa/ nesreće
	ukupno	nije nosilo kacigu	% bez kacige	ukupno	nije nosilo kacigu	% bez kacige			
brodsko-posavska	3			27	1	3,7	1	467	467,0
osječko-baranjska	2			50	1	2,0	3	1.034	344,7
splitsko-dalmatinska	3	1	33,3	73	6	8,2	7	2.382	340,3
dubrovačko-neret.	4			194	5	2,6	5	869	173,8
zagrebačka	5			172	11	6,4	11	1.793	163,0
istarska	4			171	5	2,9	11	1.728	157,1
koprivničko-križ.	1	1	100,0	24	2	8,3	3	385	128,3
primorsko-goranska	5			257	5	1,9	8	947	118,4
šibensko-kninska				32	5	15,6	6	633	105,5
varaždinska	1	1	100,0	31	3	9,7	4	383	95,8
zadarska	8	2	25,0	90	5	5,6	12	1.120	93,3
virovitičko-podrav.	2			18	3	16,7	4	354	88,5
vukovarsko-srijem.	2			23	3	13,0	3	265	88,3
ličko-senjska	7			87	2	2,3	4	347	86,8
međimurska				20	2	10,0	4	281	70,3
bjelovarsko-bilog.				21	5	23,8	5	217	43,4
krapinsko-zagorska	1			28	3	10,7	4	139	34,8
sisačko-moslav.	9	1	11,1	402	12	3,0	17	483	28,4
karlovačka	1			63	5	7,9	6	138	23,0
požeško-slavonska	1			24	4	16,7	4	85	21,3
mobilna jedinica-sjed.								71	
<b>UKUPNO</b>	<b>59</b>	<b>6</b>	<b>10,2</b>	<b>1.807</b>	<b>88</b>	<b>4,9</b>	<b>122</b>	<b>14.121</b>	<b>115,7</b>

## 5. PROTUEKSPLOZIJSKA ZAŠTITA

### Pregled aktivnosti protueksplozijske zaštite

Aktivnost		2024.	2025.	+ - %
Uviđaji nakon eksplozije ili deaktiviranja eksplozivnih naprava		41	<b>48</b>	+17,1
Deaktiviranje	formacijskih eksplozivnih sredstava	33	<b>2</b>	-93,9
	improviziranih eksplozivnih naprava		<b>1</b>	
Izuzimanje eksplozivnih sredstava	komada	4.361	<b>4.309</b>	-1,2
	kilograma	6.875	<b>4.469</b>	-35,0
Uništavanje eksplozivnih sredstava	komada	5.850	<b>4.430</b>	-24,3
	kilograma	11.317	<b>5.588</b>	-50,6
Postupanje prema IEN i sumnjivim predmetima		20	<b>24</b>	+20,0
Postupanje preme formacijskim eksplozivnim sredstvima		3.163	<b>3.328</b>	+5,2
Zaprimljene anonimne dojave		39	<b>132</b>	+238,5
Protueksplozijski pregledi		34.950	<b>29.925</b>	-14,4
Protueksplozijski pregledi nakon anonimnih dojava		48	<b>145</b>	+202,1
RTG pregledi poštanskih pošiljki i drugih predmeta		1.944	<b>1.750</b>	-10,0
Provođenje edukacije iz protueksplozijske zaštite	broj	116	<b>256</b>	+120,7
	prisutno	7.730	<b>12.927</b>	+67,2
Pružanje stručne pomoći		755	<b>773</b>	+2,4

### Eksplozije i posljedice eksplozija

Eksplozije i posljedice	2024.	2025.	+ - %
Eksplozije	37	<b>45</b>	+21,6
Poginuli	7	<b>13</b>	+85,7
Teško ozlijeđeni	9	<b>4</b>	-55,6
Samoubojstva s eksplozivnim sredstvom	4	<b>10</b>	+150,0

## 6. STANJE SIGURNOSTI NA DRŽAVNOJ GRANICI

### Promet putnika

Na granici prema	Ukupno		Trend u %	Udio %	2025.					
	2024.	2025.			Državljeni RH	Udio %	Državljeni EU	Udio %	Državljeni trećih zemalja	Udio %
Srbiji	14.870.822	<b>14.235.906</b>	-4,3	21,5	2.562.572	3,9	2.944.221	4,5	8.729.113	13,2
Crnoj Gori	3.154.581	<b>2.926.554</b>	-7,2	4,4	253.752	0,4	923.881	1,4	1.748.921	2,6
B i H	44.477.053	<b>44.808.657</b>	+0,7	67,8	22.007.146	33,3	5.962.865	9,0	16.838.646	25,5
Pomorski promet	635.942	<b>559.246</b>	-12,1	0,8	2.903	0,0	176.037	0,3	380.306	0,6
Zračni promet	3.373.032	<b>3.423.021</b>	+1,5	5,2	563.763	0,9	542.546	0,8	2.316.712	3,5
Riječni promet	<b>101.955</b>	<b>121.127</b>	+18,8	0,2	<b>67</b>	0,0	<b>66.021</b>	0,1	<b>55.039</b>	0,1
<b>UKUPNO</b>	<b>66.613.385</b>	<b>66.074.511</b>	<b>-0,8</b>	<b>100,0</b>	<b>25.390.203</b>	<b>38,4</b>	<b>10.615.571</b>	<b>16,1</b>	<b>30.068.737</b>	<b>45,5</b>

### Promet putnika po graničnim prijelazima

Najfrekventniji granični prijelazi	2024.	2025.	Trend u %	Udio %
BAJAKOVO	8.919.310	<b>8.464.367</b>	-5,1	+12,8
STARA GRADIŠKA-GRADIŠKA	4.924.977	<b>4.690.397</b>	-4,8	+7,1
ŽUPANJA-ORAŠJE	3.556.482	<b>3.531.382</b>	-0,7	+5,3
SLAVONSKI BROD-BROD	3.606.892	<b>3.500.101</b>	-3,0	+5,3
NOVA SELA-BIJAČA	2.502.030	<b>2.948.480</b>	+17,8	+4,5
KARASOVIĆI	2.593.508	<b>2.340.491</b>	-9,8	+3,5
VINJANI GORNJI-OSOJE	2.149.355	<b>2.172.858</b>	+1,1	+3,3
VINJANI DONJI-GORICA	1.989.082	<b>1.986.444</b>	-0,1	+3,0
SVILAJ-DONJI SVILAJ	1.889.861	<b>1.940.159</b>	+2,7	+2,9
MALJEVAC-VELIKA KLADUŠA	1.977.336	<b>1.906.365</b>	-3,6	+2,9
ostali	32.504.552	32.593.467	+0,3	+49,3
<b>UKUPNO</b>	<b>66.613.385</b>	<b>66.074.511</b>	<b>-0,8</b>	<b>+100,0</b>

### Promet vozila

Vrsta vozila	Vozila prešla granicu		Trend u %	2025.					
	2024.	2025.		Ulazak u RH			Izlazak iz RH		
				domaća	EU	treće zemlje	domaća	EU	treće zemlje
Osobni automobili	26.074.218	<b>26.499.406</b>	+1,6	4.976.579	3.280.245	5.040.543	4.918.714	3.318.489	4.964.836
Teretna vozila	2.494.806	<b>2.602.221</b>	+4,3	258.801	129.376	914.588	250.711	171.793	876.952
Autobusi	247.386	<b>243.883</b>	-1,4	25.298	16.746	80.957	24.423	16.699	79.760
Motocikli	172.935	<b>193.913</b>	+12,1	28.372	43.102	29.039	28.432	40.585	24.383
Ostala cestovna vozila	29.256	<b>23.421</b>	-19,9	6.342	1.851	3.531	6.665	1.928	3.104
Vlakovi	2.678	<b>1.983</b>	-26,0	784	5	338	519	23	314
Brodovi	9.194	<b>8.992</b>	-2,2	813	1.739	1.891	958	1.684	1.907
Zrakoplovi	27.038	<b>27.226</b>	+0,7	1.910	1.700	10.123	1.892	1.734	9.867
<b>UKUPNO</b>	<b>29.057.511</b>	<b>29.601.045</b>	<b>+1,9</b>	<b>5.298.899</b>	<b>3.474.764</b>	<b>6.081.010</b>	<b>5.232.314</b>	<b>3.552.935</b>	<b>5.961.123</b>

## Odbijanje ulaska i zabrana izlaska na granici

Na granici prema	Ulazak		Trend u %	Izlazak		Trend u %
	2024.	2025.		2024.	2025.	
Srbiji	4.703	<b>4.056</b>	-13,8	814	<b>610</b>	-25,1
Crnoj Gori	1.645	<b>1.545</b>	-6,1	161	<b>222</b>	+37,9
B i H	6.797	<b>5.674</b>	-16,5	1.496	<b>1.325</b>	-11,4
Pomorski promet	17	<b>16</b>	-5,9		<b>3</b>	
Zračni promet	403	<b>416</b>	+3,2	41	<b>47</b>	+14,6
Riječni promet	2				<b>11</b>	
<b>UKUPNO</b>	<b>13.567</b>	<b>11.707</b>	<b>-13,7</b>	<b>2.512</b>	<b>2.218</b>	<b>-11,7</b>

## Odbijanje ulaska u RH prema državljanstvu

Državljanstvo	2024.	2025.	Trend u %	Udio %
Albanija	1.561	<b>1.542</b>	-1,2	13,2
Bosna i Hercegovina	4.588	<b>3.951</b>	-13,9	33,7
Crna Gora	140	<b>197</b>	+40,7	1,7
Sjeverna Makedonija	671	<b>650</b>	-3,1	5,6
Rusija	305	<b>255</b>	-16,4	2,2
Kosovo	1.596	<b>1.249</b>	-21,7	10,7
Srbija	2.298	<b>2.031</b>	-11,6	17,3
Turska	718	<b>419</b>	-41,6	3,6
Ukrajina	29	<b>28</b>	-3,4	0,2
Ostali	1.661	<b>1.385</b>	-16,6	11,8
<b>UKUPNO</b>	<b>13.567</b>	<b>11.707</b>	<b>-13,7</b>	<b>100,0</b>

## Nezakoniti prelasci državne granice po državljanstvu

Državljanstvo	Nezakoniti prelasci državne granice (osobe)			Mjesto zatjecanja			
	2024.	2025.	Trend u %	nezakoniti prelazak granične crte prema mjestu zatjecanja	izbjegavanje granične kontrole prema mjestu zatjecanja	krivotvorene i tuđe putne isprave prema mjestu zatjecanja	prihvaćeni od policije druge države
Afganistan	2717	1.753	-35,5	1.532	217		4
Bangladeš	767	984	28,3	935	45	3	1
Egipat	827	1.572	90,1	1.543	26	2	1
Indija	627	246	-60,8	232	12	1	1
Irak	901	360	-60,0	331	14	6	9
Iran	308	178	-42,2	164	8	6	
Kina	891	1.002	12,5	945	49	8	
Maroko	807	571	-29,2	548	22		1
Mongolija	216	44	-79,6	44			
Nepal	363	147	-59,5	146	1		
Pakistan	874	709	-18,9	687	22		
Palestina	203	590	190,6	586	4		
Sirija	8947	1.311	-85,3	1.289	13	3	6
Somalija	257	47	-81,7	47			
Turska	8559	4.735	-44,7	4.595	108	30	2
Ostali	2.030	2.160	6,4	1.867	107	169	17
<b>UKUPNO</b>	<b>29.294</b>	<b>16.409</b>	<b>-44,0</b>	<b>15.491</b>	<b>648</b>	<b>228</b>	<b>42</b>

## Nezakoniti prelasci državne granice prema policijskim upravama

Policijska uprava	Nezakoniti prelasci državne granice (osobe)			Mjesto zatjecanja			
	2024.	2025.	Trend u %	nezakoniti prelazak granične crte prema mjestu zatjecanja	izbjegavanje granične kontrole prema mjestu zatjecanja	krivotvorene i tuđe putne isprave prema mjestu zatjecanja	prihvaćeni od policije druge države
zagrebačka	6.059	4.129	-31,9	3.982	99	16	32
splitsko-dalmat.	2.021	788	-61,0	759	16	13	
primorsko-gor.	264	432	+63,6	414	6	6	6
osječko-baranj.	249	85	-65,9	74	7	4	
istarska	172	125	-27,3	125			
dubrovačko-ne.	885	998	+12,8	948	19	31	
karlovačka	4.365	2.243	-48,6	2.233	10		
sisačko-moslav.	3.558	1.475	-58,5	1.464	10	1	
šibensko-knin.	188	44	-76,6	43	1		
vukovarsko-srij.	1.377	1.069	-22,4	609	360	99	1
zadarska	120	97	-19,2	94	3		
bjelovarsko-bilo.	101	4	-96,0	4			
brodsko-posav.	7.774	3.151	-59,5	3.002	91	58	
koprivničko-križ.	37	4	-89,2	4			
krapinsko-zag.	384	131	-65,9	119	9		3
ličko-senjska	916	1.373	+49,9	1.359	14		
međimurska	321	95	-70,4	95			
požeško-slav.	118	2	-98,3	2			
varaždinska	247	126	-49,0	126			
virovitičko-podr.	138	38	-72,5	35	3		
<b>UKUPNO</b>	<b>29.294</b>	<b>16.409</b>	<b>-44,0</b>	<b>15.491</b>	<b>648</b>	<b>228</b>	<b>42</b>

## 7. POSLOVI SA STRANCIMA

Pregled poslova Prihvatnog centra za strance Ježevo<sup>28</sup>

DRŽAVA	Stanje dana 31.12. 2025.	PRIHVAT ukupno	SMJEŠTAJ		PRESTANAK SMJEŠTAJA																	
			Liječnička skrb	Broj noćenja	PRISILNO UDALJENJE	EU RP EU Reintegration Programme od 1.4.2024.	Otpust iz PCS-a	Uredba (EU) br. 604/2013 EU parlamenta i Vijeća Dublinški postupak	Protok vremena smještaja (PVS)	OSTALO				Ukupno								
										Druge ustanove	PTMZ Zagreb	PTMZ Zagreb (obveza javljanja)	PTMZ Kutina									
IE Afganistan	3	24	26	639	17			4	1													23
R Albanija	2	26	34	425	17	8																25
NDR Alžir	5	12	67	1.041	7				2	1										2		12
R Azerbajdžan	1	14	18	206	13																	13
NR Bangladeš	2	41	64	1.182	25	10	2													3		40
BiH	1	6	21	137	3								1							1		5
SR Brazil		6	9	72	3	3																6
Crna Gora		3	7	40	3																	3
AR Egipat	2	31	64	1.092	16	10	2	2	2	1												31
R Filipini	1	5	9	166	4																	4
R Gambija				79																1		1
Gruzija	1	13	33	179	8	4																12
R Gvineja		1	2	87																	1	1
R Honduras		1	1	21	1																	1
R Indija	1	36	70	1.579	5	23	1			2				1	5							37
R Irak	1	6	19	240	1			2	1						2							6
IR Iran	2	2	5	116																		0
R Jemen		1	1	3	1																	1
R Kamerun				18	2																	2
Kanada				14	1																	1
R Kazahstan		2	7	104	1	1																2
NR Kina	2	80	87	915	72										1					6		79
Kirgiska R		2	2	18			2															2
R Kolumbija		4	4	55			4															4
R Koreja		1	1	11	1																	1
R Kosovo	1	18	31	302	17	1																18
Država Kuvajt		1	2	9	1																	1
Libanonska R		1	7	55	1																	1
Država Libija		1	6	177				1	1													2
Kraljevina Maroko	2	15	74	930	9	1	4								2							16
R Moldova		3	5	112	2	2																4
Mongolija		2	3	33	1	1																2
SDR Nepal	4	89	133	2.210	7	67	7	1	1	1					3							86
R Obale Bjelokosti		1	2	91				1														1
OBD - R Finska		1	1	48				1	1													2
OND		3	13	92				1														1
IR Pakistan	11	39	110	2.699	14	1	5	1	5	5	2	1	6									35
Palestinska Samouprava	1	5	16	133	3			1							1							5
Ruska Federacija	12	44	118	2.255	30			2	0/1	1				2	1							36
SAD		1	3	17	2																	2
Sirijska AR	2	24	59	1.149	13			1	1	1				2	4	3						25
R Sjeverna Makedonija		8	17	124	3	4			1													8
Slovačka R		1	1	14	1																	1
SR Somalija		1	2	92																	1	1
R Srbija		3	5	29	3																	3
DSR Šri Lanka		2	5	24	2																	2
Kraljevina Švedska ex. OND				1				1														1
Kraljevina Tajland		1	1	40	1																	1
Ujedinj. R Tanzanija		1	1	16				1														1
R Tunis		2	5	108				2		1												3
Turkmenistan																						0
R Turska	6	158	211	2.233	79	66	1	1							2	4						153
Ukrajina	2	13	42	440	7			2	1						1							11
R Uzbekistan		13	18	165			13															13
BR Venecuela		7	15	180			4		3													7
SR Vijetnam	1	1	8	41																		0
Z. Sahara																						0
<b>UKUPNO</b>	<b>66</b>	<b>776</b>	<b>1.465</b>	<b>22.258</b>	<b>397</b>	<b>225</b>	<b>42</b>	<b>17</b>	<b>13</b>	<b>3</b>	<b>7</b>	<b>36</b>	<b>14</b>	<b>754</b>								

<sup>28</sup>Kod prijehva stranaca državljanstvo se opisuje prema njegovoj izjavi, a nakon provjere identiteta stvarno utvrđeno državljanstvo.

## 7. 1. Azil

Broj tražitelja azila prema državljanstvu za izvještajno razdoblje

DRŽAVA	Broj tražitelja azila		+ - %
	2024.	2025.	
Afganistan	2293	1366	-40,4
Albanija	3	3	0,0
Alžir	69	53	-23,2
Armenija	18	18	0,0
Azerbajdžan	63	75	+19,0
Bangladeš	659	954	+44,8
Benin	3		
Bez državljanstva	1	1	0,0
Bjelorusija	3	3	0,0
Bolivija	3		
Bosna i Hercegovina	3	5	+66,7
Burkina Faso	2	2	0,0
Burundi	61	16	-73,8
Crna Gora		1	
Dominikanska Republika		1	
DR Kongo	69	38	-44,9
Ekvador		1	
Eritreja	4	6	+50,0
Etiopija	7	4	-42,9
Filipini	3		
Gabon		1	
Gambija	5	10	+100,0
Gana	28	147	+425,0
Gruzija	4	1	-75,0
Gvineja	14	31	+121,4
Gvineja Bisau	1		
Hiti	1		
Indija	539	250	-53,6
Irak	712	282	-60,4
Iran	262	118	-55,0
Jemen	19	20	+5,3
Jordan	3	69	+2200,0
Južni Sudan	1	1	0,0
Južnoafrička Republika		3	
Kamerun	74	20	-73,0
Kazahstan	13	5	-61,5
Kenija		2	
Kina	454	485	+6,8
Kirgistan	9	2	-77,8

DRŽAVA	Broj tražitelja azila		+ - %
	2024.	2025.	
Kolumbija	6	2	-66,7
Komori	6	3	-50,0
Kongo	156	36	-76,9
Kosovo		1	
Kuba	32	11	-65,6
Kuvajt	5	42	+740,0
Libanon	40	50	+25,0
Liberija	8	2	-75,0
Libija	5	22	+340,0
Mali	7	5	-28,6
Madagaskar		2	
Maroko	733	473	-35,5
Mauritanija	1		
Mjanbar	1	1	0,0
Moldavija	2	2	0,0
Mongolija	210	40	-81,0
Nepal	367	210	-42,8
Niger		1	
Nigerija	28	47	+67,9
Norveška		1	
Obala bjelokosti	5	10	+100,0
Pakistan	761	670	-12,0
Palestina	190	527	+177,4
Ruanda	2		
Rumunjska	2		
Ruska Federacija	4057	3227	-20,5
Sad	1		
Saudijska Arabija	1		
Senegal	30	15	-50,0
Siera Leone	63	78	+23,8
Sirija	7560	1253	-83,4
Sjeverna Makedonija	2	2	0,0
Somalija	265	34	-87,2
Srbija	6	8	+33,3
Srednjoafrička Republika	2		
Sudan	16	41	+156,3
Španjoska	1		
Šri Lanka	140	82	-41,4
Tadžikistan	1	6	+500,0
Tanzanija		4	
Togo	2	4	+100,0
Tunis	25	24	-4,0
Turkmenistan	1	1	0,0
Turska	5759	2597	-54,9
Uganda	1	6	+500,0
Ujedinjeni arapska republika	2		
Ukrajina	24	18	-25,0
Uzbekistan	6	10	+66,7
Velika Britanija	1	3	+200,0
Venezuela	8		
<b>UKUPNO</b>	<b>26.776</b>	<b>14.929</b>	<b>-44,2</b>

## Rješavanje zahtjeva za dobivanje azila u prvom i drugom stupnju

Zahtjevi	2024. Ukupno riješeno	2025.					Riješeno u izvješt. razdoblju	+ - %	
		Zahtjevi iz							
		2020.	2021.	2022.	2023.	2024.			
Zahtjevi riješeni u I. stupnju	Negativno	301		7	87	66	265	+41,2	
	Pozitivno	70		3			22	-64,3	
	Poništen azil						4		
	Supsidijarna	6					1	-83,3	
	Poništena subs.								
	U postupku	1.143		13	237	173	766	+4,0	
	Obustava	16.022		1	38	11.998	13.889	+246,8	
	Odbačeni	233		7	6	4	157	+157,5	
	<b>UKUPNO</b>	<b>17.775</b>	<b>0</b>	<b>8</b>	<b>67</b>	<b>12.326</b>	<b>14.285</b>	<b>31.116</b>	<b>+225,2</b>
Zahtjevi riješeni u II. stupnju	U postupku	116	1	7	16	63	29	124	+106,9
	Supsidijarna	3							-100,0
	Pozitivno riješena	1			1			1	+100,0
	Odbačena	14					1	1	-85,7
	Odbijena	112			15	39	56	136	+119,6
	Obustava	2			1	7	1	9	+800,0
	Poništen ponovni postupak	7			2	3	1	6	+71,4
	Poništena Odluka	3			1	1		2	+33,3
	Usvojena								
	Prekid postupka								
<b>UKUPNO</b>	<b>258</b>	<b>1</b>	<b>7</b>	<b>36</b>	<b>113</b>	<b>88</b>	<b>279</b>	<b>+103,1</b>	

## 8. POŽARI I TEHNOLOŠKE EKSPLOZIJE GDJE JE POLICIJA OBAVILA OČEVID

### Požari i tehnološke eksplozije prema policijskim upravama

POLICIJSKA UPRAVA	POŽARI														EKSPLOZIJE PLINA I TEHNOLOŠKE EKSPLOZIJE							
	Broj požara		Trend u %	Građevinski objekti		Trend u %	Otvoreni prostor		Trend u %	Prometna sredstva		Trend u %	Materijalna šteta (EUR)		Trend u %	Nastradale osobe		Broj eksplozija		Trend u %	Nastradale osobe	
	2024.	2025.		2024.	2025.		2024.	2025.		2024.	2025.		2024.	2025.		2024.	2025.	poginule	ozlijeđene		2024.	2025.
zagrebačka	1.025	1.065	+3,9	453	433	-4,4	467	538	+15,2	105	94	-10,5	1.129.601	920.446	-18,5	5	26	5	1	-80,0		1
splitsko-dalmat.	785	791	+0,8	157	157	0,0	523	546	+4,4	105	88	-16,2	306.740	321.572	+4,8	1	26	1	2	+100,0		2
primorsko-gor.	273	263	-3,7	110	104	-5,5	110	89	-19,1	53	70	+32,1	1.283.117	1.376.681	+7,3	1	4	2				
osječko-baranj.	348	360	+3,4	117	105	-10,3	178	204	+14,6	53	51	-3,8	930.980	598.400	-35,7	4	2	2				
istarska	400	417	+4,3	114	117	+2,6	219	227	+3,7	67	73	+9,0	2.866.231	985.404	-65,6	2	9	1	2	+100,0		1
dubrovačko-ne.	167	182	+9,0	36	46	+27,8	110	116	+5,5	21	20	-4,8	171.912	123.580	-28,1		1	1				
karlovačka	163	171	+4,9	56	72	+28,6	85	74	-12,9	22	25	+13,6	413.180	902.810	+118,5	2	1		1			
sisačko-moslav.	208	224	+7,7	80	86	+7,5	104	114	+9,6	24	24	0,0	1.943.011	896.610	-53,9		6	2				
šibensko-knin.	341	478	+40,2	49	58	+18,4	265	388	+46,4	27	32	+18,5	1.225.900	212.890	-82,6	1	9	1				
vukovarsko-srij.	241	261	+8,3	79	82	+3,8	124	145	+16,9	38	34	-10,5	511.735	607.401	+18,7	4	5	1	1	0,0		
zadarska	361	480	+33,0	69	77	+11,6	245	347	+41,6	47	56	+19,1	213.400	338.900	+58,8	2	1					
bjelovarsko-bilo.	117	136	+16,2	64	73	+14,1	33	44	+33,3	20	19	-5,0	1.528.953	601.781	-60,6	3	5		1			
brodsko-posav.	182	168	-7,7	62	66	+6,5	85	74	-12,9	35	28	-20,0	1.021.720	784.950	-23,2	2	5		1			
koprivničko-križ.	110	79	-28,2	45	41	-8,9	32	23	-28,1	33	15	-54,5	325.950	497.750	+52,7	1	2	2				
krapinsko-zag.	94	146	+55,3	40	50	+25,0	41	75	+82,9	13	21	+61,5	492.343	1.244.310	+152,7		4		1			2
ličko-senjska	184	156	-15,2	28	33	+17,9	134	98	-26,9	22	25	+13,6	199.700	243.700	+22,0	1	2	1				
međimurska	117	133	+13,7	44	48	+9,1	57	74	+29,8	16	11	-31,3	266.073	353.300	+32,8	3	9	2				
požeško-slav.	103	119	+15,5	33	36	+9,1	61	73	+19,7	9	10	+11,1	278.370	6.582.427	+2264,6							
varaždinska	161	210	+30,4	68	67	-1,5	75	114	+52,0	18	29	+61,1	521.360	269.530	-48,3	2	7	2				
virovitičko-podr.	141	157	+11,3	53	63	+18,9	72	70	-2,8	16	24	+50,0	1.098.215	250.100	-77,2		1					
<b>UKUPNO</b>	<b>5.521</b>	<b>5.996</b>	<b>+8,6</b>	<b>1.757</b>	<b>1.814</b>	<b>+3,2</b>	<b>3.020</b>	<b>3.433</b>	<b>+13,7</b>	<b>744</b>	<b>749</b>	<b>+0,7</b>	<b>16.728.491</b>	<b>18.112.542</b>	<b>+8,3</b>	<b>34</b>	<b>125</b>	<b>23</b>	<b>10</b>	<b>-56,5</b>		<b>6</b>

## 9. SIGURNOSNI DOGAĐAJI

### Događaji koji nemaju obilježje kaznenog djela

Vrsta događaja	Broj događaja			Posljedice					
	2024.	2025.	Trend u %	Smrt		Teško ozlijeđeni		Lakše ozlijeđeni	
				2024.	2025.	2024.	2025.	2024.	2025.
Nesreća na radu	1.630	<b>1.441</b>	-11,6	28	<b>25</b>	454	<b>433</b>	983	<b>838</b>
Samoranjavanja	16	<b>8</b>	-50,0		<b>1</b>	9	<b>2</b>	8	<b>4</b>
Padovi	1.720	<b>1.702</b>	-1,0	42	<b>59</b>	526	<b>537</b>	939	<b>878</b>
Utapanja	128	<b>119</b>	-7,0	117	<b>99</b>	2	<b>7</b>	2	<b>3</b>
Nestanak osobe	3.155	<b>4.787</b>	+51,7	47	<b>54</b>	2	<b>5</b>	12	<b>12</b>
Ostali događaji	327	<b>290</b>	-11,3	284	<b>245</b>	1	<b>4</b>	7	<b>21</b>
<b>UKUPNO</b>	<b>6.976</b>	<b>8.347</b>	<b>+19,7</b>	<b>518</b>	<b>483</b>	<b>994</b>	<b>988</b>	<b>1.951</b>	<b>1.756</b>

### Događaji koji nemaju obilježje kaznenog djela po policijskim upravama

Policijska uprava	Broj događaja			Posljedice					
	2024.	2025.	Trend u %	Smrt		Teško ozlijeđeni		Lakše ozlijeđeni	
				2024.	2025.	2024.	2025.	2024.	2025.
zagrebačka	1.872	<b>2.642</b>	+41,1	113	99	116	137	178	215
splitsko-dalmatinska	1.215	<b>1.291</b>	+6,3	46	38	241	217	518	424
primorsko-goranska	829	<b>645</b>	-22,2	49	46	205	122	304	173
osječko-baranjska	325	<b>1.022</b>	+214,5	14	21	18	14	12	20
istarska	478	<b>485</b>	+1,5	30	32	62	75	260	234
dubr.-neretvanska	183	<b>199</b>	+8,7	16	15	42	78	100	90
karlovačka	125	<b>159</b>	+27,2	7	12	11	11	19	11
sislačko-moslavačka	179	<b>164</b>	-8,4	31	35	34	29	41	45
šibensko-kninska	168	<b>203</b>	+20,8	13	14	56	78	56	75
vukov.-srijemska	88	<b>76</b>	-13,6	9	7	15	20	14	11
zadarska	253	<b>201</b>	-20,6	75	53	41	28	43	29
bjelov.-bilogorska	84	<b>85</b>	+1,2	11	6	14	14	36	28
brodsko-posavska	126	<b>153</b>	+21,4	7	13	21	25	29	37
kopriv.-križevačka	63	<b>91</b>	+44,4	9	9	17	13	18	28
krapinsko-zagorska	252	<b>220</b>	-12,7	22	24	18	28	58	64
ličko-senjska	100	<b>88</b>	-12,0	9	9	12	24	45	33
međimurska	94	<b>105</b>	+11,7	10	17	37	32	10	21
požeško-slavonska	58	<b>44</b>	-24,1	8	1	11	18	24	14
varaždinska	334	<b>343</b>	+2,7	31	27	11	12	117	144
virov.-podravska	150	<b>131</b>	-12,7	8	5	12	13	69	60
MUP - sjedište			0,0						
<b>UKUPNO</b>	<b>6.976</b>	<b>8.347</b>	<b>+19,7</b>	<b>518</b>	<b>483</b>	<b>994</b>	<b>988</b>	<b>1.951</b>	<b>1.756</b>

## 10. SAMOUBOJSTVA I POKUŠAJI SAMOUBOJSTAVA

Samoubojstva i pokušaji samoubojstava prema načinu izvršenja  
i dobi počinitelja

Samoubojstva i pokušaji samoubojstava		UKUPNO		Trend u %	Dovršena			Pokušana		Žene		
		2024.	2025.		2024.	2025.	Trend u %	2024.	2025.	Dovršena	Pokušana	Ukupno
Način izvršenja	Vješanjem	365	331	-9,3	302	276	-8,6	63	55	41	8	49
	Pucanjem iz oružja	75	80	+6,7	58	71	+22,4	17	9	1		1
	Bacanjem u vodu	33	31	-6,1	19	19	0,0	14	12	10	5	15
	Trovanjem	251	253	+0,8	16	17	+6,3	235	236	8	156	164
	Ubadanjem	29	34	+17,2	6	5	-16,7	23	29		7	7
	Bacanjem pod vlak	17	21	+23,5	9	13	+44,4	8	8	6	3	9
	Bacanjem s građevine	101	80	-20,8	48	44	-8,3	53	36	17	18	35
	Rezanjem žila	85	93	+9,4	8	11	+37,5	77	82	1	45	46
	Ostalo	238	246	+3,4	41	41	0,0	197	205	6	103	109
	<b>UKUPNO</b>	<b>1.194</b>	<b>1.169</b>	<b>-2,1</b>	<b>507</b>	<b>497</b>	<b>-2,0</b>	<b>687</b>	<b>672</b>	<b>90</b>	<b>345</b>	<b>435</b>
Dob počinitelja (godine)	do 14	13	18	+38,5	4	1	-75,0	9	17	1	17	18
	15 - 18	48	55	+14,6	5	7	+40,0	43	48	1	30	31
	19 - 25	99	66	-33,3	32	7	-78,1	67	59	1	32	33
	26 - 35	158	154	-2,5	46	52	+13,0	112	102	6	48	54
	36 - 50	279	264	-5,4	98	87	-11,2	181	177	12	82	94
	51 - 65	272	279	+2,6	138	128	-7,2	134	151	20	76	96
	iznad 65	325	333	+2,5	184	215	+16,8	141	118	49	60	109
	<b>UKUPNO</b>	<b>1.194</b>	<b>1.169</b>	<b>-2,1</b>	<b>507</b>	<b>497</b>	<b>-2,0</b>	<b>687</b>	<b>672</b>	<b>90</b>	<b>345</b>	<b>435</b>

## Samoubojstva i pokušaji samoubojstava prema policijskim upravama

Policijska uprava	Samoubojstva								
	Ukupno		Trend u %	Dovršena		Trend u %	Pokušana		Trend u %
	2024.	2025.		2024.	2025.		2024.	2025.	
zagrebačka	255	<b>205</b>	-19,6	116	<b>98</b>	-15,5	139	<b>107</b>	-23,0
splitsko-dalmatinska	93	<b>100</b>	+7,5	33	<b>40</b>	+21,2	60	<b>60</b>	0,0
primorsko-goranska	92	<b>89</b>	-3,3	23	<b>37</b>	+60,9	69	<b>52</b>	-24,6
osječko-baranjska	83	<b>93</b>	+12,0	33	<b>37</b>	+12,1	50	<b>56</b>	+12,0
istarska	58	<b>71</b>	+22,4	18	<b>26</b>	+44,4	40	<b>45</b>	+12,5
dubr.-neretvanska	22	<b>31</b>	+40,9	11	<b>10</b>	-9,1	11	<b>21</b>	+90,9
karlovačka	36	<b>36</b>	0,0	16	<b>20</b>	+25,0	20	<b>16</b>	-20,0
sislačko-moslavačka	59	<b>38</b>	-35,6	22	<b>23</b>	+4,5	37	<b>15</b>	-59,5
šibensko-kninska	48	<b>35</b>	-27,1	20	<b>14</b>	-30,0	28	<b>21</b>	-25,0
vukov.-srijemska	43	<b>43</b>	0,0	22	<b>25</b>	+13,6	21	<b>18</b>	-14,3
zadarska	40	<b>42</b>	+5,0	27	<b>20</b>	-25,9	13	<b>22</b>	+69,2
bjelov.-bilogorska	46	<b>43</b>	-6,5	20	<b>24</b>	+20,0	26	<b>19</b>	-26,9
brodsko-posavska	38	<b>56</b>	+47,4	17	<b>17</b>	0,0	21	<b>39</b>	+85,7
kopriv.-križevačka	39	<b>32</b>	-17,9	16	<b>14</b>	-12,5	23	<b>18</b>	-21,7
krapinsko-zagorska	52	<b>42</b>	-19,2	31	<b>20</b>	-35,5	21	<b>22</b>	+4,8
ličko-senjska	20	<b>11</b>	-45,0	10	<b>5</b>	-50,0	10	<b>6</b>	-40,0
međimurska	21	<b>33</b>	+57,1	12	<b>12</b>	0,0	9	<b>21</b>	+133,3
požeško-slavonska	13	<b>17</b>	+30,8	8	<b>8</b>	0,0	5	<b>9</b>	+80,0
varaždinska	85	<b>88</b>	+3,5	35	<b>26</b>	-25,7	50	<b>62</b>	+24,0
virov.-podravska	51	<b>64</b>	+25,5	17	<b>21</b>	+23,5	34	<b>43</b>	+26,5
<b>UKUPNO</b>	<b>1.194</b>	<b>1.169</b>	-2,1	<b>507</b>	<b>497</b>	-2,0	<b>687</b>	<b>672</b>	-2,2

## Samoubojstva i pokušaji samoubojstava po spolu prema policijskim upravama

Policijska uprava	Samoubojstva								
	Ukupno		Udio % od ukup. broja samoub.	Dovršena		Udio % od ukup. broja dovrš.	Pokušana		Udio % od ukup. broja pokuš.
	M	Ž		M	Ž		M	Ž	
zagrebačka	128	77	17,5	79	19	19,7	49	58	15,9
splitsko-dalmatinska	57	43	8,6	29	11	8,0	28	32	8,9
primorsko-goranska	55	34	7,6	32	5	7,4	23	29	7,7
osječko-baranjska	58	35	8,0	29	8	7,4	29	27	8,3
istarska	44	27	6,1	21	5	5,2	23	22	6,7
dubr.-neretvanska	20	11	2,7	9	1	2,0	11	10	3,1
karlovačka	23	13	3,1	16	4	4,0	7	9	2,4
sisačko-moslavačka	24	14	3,3	18	5	4,6	6	9	2,2
šibensko-kninska	25	10	3,0	13	1	2,8	12	9	3,1
vukov.-srijemska	28	15	3,7	20	5	5,0	8	10	2,7
zadarska	25	17	3,6	14	6	4,0	11	11	3,3
bjelov.-bilogorska	29	14	3,7	21	3	4,8	8	11	2,8
brodsko-posavska	34	22	4,8	14	3	3,4	20	19	5,8
kopriv.-križevačka	23	9	2,7	13	1	2,8	10	8	2,7
krapinsko-zagorska	28	14	3,6	17	3	4,0	11	11	3,3
ličko-senjska	8	3	0,9	4	1	1,0	4	2	0,9
međimurska	23	10	2,8	12		2,4	11	10	3,1
požeško-slavonska	13	4	1,5	8		1,6	5	4	1,3
varaždinska	54	34	7,5	21	5	5,2	33	29	9,2
virov.-podravska	35	29	5,5	17	4	4,2	18	25	6,4
<b>UKUPNO</b>	<b>734</b>	<b>435</b>	<b>100,0</b>	<b>407</b>	<b>90</b>	<b>100,0</b>	<b>327</b>	<b>345</b>	<b>100,0</b>

## Usporedni prikaz samoubojstava prema spolu

Policijska uprava	Samoubojstva											
	Dovršena						Pokušaji					
	M		Trend u %	Ž		Trend u %	M		Trend u %	Ž		Trend u %
	2024.	2025.		2024.	2025.		2024.	2025.		2024.	2025.	
zagrebačka	85	79	-7,1	31	19	-38,7	75	49	-34,7	64	58	-9,4
splitsko-dalmatinska	29	29	0,0	4	11	+175,0	26	28	+7,7	34	32	-5,9
primorsko-goranska	15	32	+113,3	8	5	-37,5	31	23	-25,8	38	29	-23,7
osječko-baranjska	24	29	+20,8	9	8	-11,1	35	29	-17,1	15	27	+80,0
istarska	15	21	+40,0	3	5	+66,7	19	23	+21,1	21	22	+4,8
dubr.-neretvanska	10	9	-10,0	1	1	0,0	3	11	+266,7	8	10	+25,0
karlovačka	13	16	+23,1	3	4	+33,3	12	7	-41,7	8	9	+12,5
sisačko-moslavačka	18	18	0,0	4	5	+25,0	19	6	-68,4	18	9	-50,0
šibensko-kninska	18	13	-27,8	2	1	-50,0	13	12	-7,7	15	9	-40,0
vukov.-srijemska	17	20	+17,6	5	5	0,0	13	8	-38,5	8	10	+25,0
zadarska	25	14	-44,0	2	6	+200,0	4	11	+175,0	9	11	+22,2
bjelov.-bilogorska	20	21	+5,0		3		13	8	-38,5	13	11	-15,4
brodsko-posavska	15	14	-6,7	2	3	+50,0	12	20	+66,7	9	19	+111,1
kopriv.-križevačka	10	13	+30,0	6	1	-83,3	14	10	-28,6	9	8	-11,1
krapinsko-zagorska	24	17	-29,2	7	3	-57,1	8	11	+37,5	13	11	-15,4
ličko-senjska	10	4	-60,0		1		8	4	-50,0	2	2	0,0
međimurska	9	12	+33,3	3			7	11	+57,1	2	10	+400,0
požeško-slavonska	7	8	+14,3	1			4	5	+25,0	1	4	+300,0
varaždinska	25	21	-16,0	10	5	-50,0	25	33	+32,0	25	29	+16,0
virov.-podravska	9	17	+88,9	8	4	-50,0	19	18	-5,3	15	25	+66,7
<b>UKUPNO</b>	<b>398</b>	<b>407</b>	<b>+2,3</b>	<b>109</b>	<b>90</b>	<b>-17,4</b>	<b>360</b>	<b>327</b>	<b>-9,2</b>	<b>327</b>	<b>345</b>	<b>+5,5</b>

## Pregled samoubojstava u Republici Hrvatskoj 2016. – 2025.

Godina	Ukupno			Spol		Način izvršenja									Starost počinitelja						
	Ukupno	Dovršeno	Pokušano	muški	ženski	Vješanjem	Pucanjem iz oružja	Bacanjem u vodu	Trovanjem	Ubadanjem	Bacanje pod vlak	Bacanjem s građevine	Rezanjem žila	Ostalo	do 14	15-18	19-25	26-35	36-50	51-65	više od 65
2016.	<b>1.406</b>	663	743	920	486	462	106	53	257	38	31	115	109	235	5	63	98	165	379	340	356
2017.	<b>1.374</b>	625	749	896	478	478	102	33	245	35	24	91	123	243	15	50	99	174	324	365	347
2018.	<b>1.439</b>	657	782	937	502	477	87	56	271	49	28	112	98	261	15	54	108	157	331	393	381
2019.	<b>1.256</b>	566	690	845	411	426	82	49	224	34	21	98	104	218	11	31	103	152	328	278	353
2020.	<b>1.328</b>	566	762	848	480	405	89	38	260	37	23	103	124	249	3	59	109	173	308	296	380
2021.	<b>1.315</b>	572	743	861	454	426	94	43	258	39	20	109	94	232	14	56	90	153	314	330	358
2022.	<b>1.263</b>	529	734	804	459	355	94	44	253	35	30	98	99	255	24	62	108	153	276	289	351
2023.	<b>1.242</b>	529	503	774	468	378	63	39	248	41	24	99	110	240	12	38	86	145	275	315	371
2024.	<b>1.194</b>	507	687	758	436	365	75	33	251	29	17	101	85	238	13	48	99	158	279	272	325
2025.	<b>1.169</b>	497	672	734	435	331	80	31	253	34	21	80	93	246	18	55	66	154	264	279	333

## 11. UPORABA SREDSTAVA PRISILE

UPORABA SREDSTAVA PRISILE		Uporaba sredstava prisile		
		2024.	2025.	Trend u %
<b>Ukupno uporaba</b>		<b>4.793</b>	<b>4.590</b>	<b>-4,2</b>
Uporaba sredstava prisile radi	zaštite života osoba	47	17	-63,8
	svladavanja otpora	2.178	1.979	-9,1
	sprječavanja bijega osobe	5.307	5.028	-5,3
	odbijanja napada na osobu	422	378	-10,4
	otklanjanja opasnosti za život i tijelo	115	135	17,4
	sprječavanja samoozljeđivanja osobe	710	635	-10,6
	sprječ. nezakonitog prelaska granice	4	3	-25,0
	sprječ. prist. vozilom ili daljnje vožnje	10	6	-40,0
	uspostava JRM-a	980	993	1,3
	nužne obrane	23	33	43,5
	krajnje nužde	3	2	-33,3
	zaštite imovine većeg opsega			
	ostalo			
	Sredstvo prisile	vatreno oružje	3	3
palica		58	66	13,8
tjelesna snaga		4.746	4.445	-6,3
sredstva za vezivanje		1.987	1.803	-9,3
raspršivač s nadražujućom tvari		137	111	-19,0
ostalo		3.079	3.061	-0,6
Sredstva prisile uporabili	ukupno	8.483	8.143	-4,0
	od toga policijske službenice	797	772	-3,1
Sredstva prisile nad građanima	ukupno	5.205	4.842	-7,0
	od toga nad ženama	487	452	-7,2
Nastradalo građana	lako	418	356	-14,8
	teško	16	19	18,8
	smrt	2	4	100,0
Nastradalo pol. služb.	lako	292	238	-18,5
	teško	9	3	-66,7
	smrt			
Pol. sl. (uporaba sred. prisile)	opravdano	8.406	8.009	-4,7
	neopravdano	3	10	233,3

## Uporaba sredstava prisile prema policijskim upravama

Policijska uprava	Broj uporaba sredstava prisile			Pol. sl. (uporaba sred. prisile)			Posljedice - građani			Posljedice - policijski služb.			Sredstvo prisile				
	2024.	2025.	Trend u %	Ukupno	Opravdano	Neopravdano	Smrt	TTO	LTO	Smrt	TTO	LTO	vatreno oružje	gumena palica	tjelesna snaga	sredstva za vezivanje	ostalo
zagrebačka	618	<b>573</b>	-7,3	1.291	<b>1.285</b>	<b>6</b>		<b>6</b>	<b>73</b>			<b>50</b>	<b>1</b>	<b>2</b>	<b>1.203</b>	<b>487</b>	<b>73</b>
splitsko-dalmatinska	827	<b>916</b>	+10,8	1.584	<b>1.583</b>	<b>1</b>	<b>1</b>	<b>3</b>	<b>72</b>		<b>1</b>	<b>46</b>	<b>1</b>	<b>37</b>	<b>892</b>	<b>369</b>	<b>525</b>
primorsko-goranska	376	<b>328</b>	-12,8	565	<b>565</b>			<b>2</b>	<b>56</b>			<b>34</b>		<b>2</b>	<b>364</b>	<b>171</b>	<b>198</b>
osječko-baranjska	106	<b>98</b>	-7,5	216	<b>216</b>			<b>2</b>	<b>5</b>		<b>1</b>	<b>1</b>		<b>2</b>	<b>206</b>	<b>96</b>	<b>14</b>
istarska	464	<b>408</b>	-12,1	614	<b>611</b>	<b>3</b>	<b>1</b>		<b>28</b>			<b>15</b>			<b>168</b>	<b>50</b>	<b>409</b>
dubr.-neretvanska	220	<b>179</b>	-18,6	273	<b>273</b>			<b>1</b>	<b>30</b>			<b>10</b>			<b>133</b>	<b>60</b>	<b>125</b>
karlovačka	79	<b>61</b>	-22,8	151	<b>151</b>				<b>4</b>			<b>4</b>	<b>1</b>		<b>135</b>	<b>56</b>	<b>2</b>
sis.-moslavačka	466	<b>480</b>	+3,0	816	<b>816</b>				<b>3</b>			<b>3</b>			<b>77</b>	<b>36</b>	<b>744</b>
šibensko-kninska	243	<b>263</b>	+8,2	419	<b>419</b>			<b>2</b>	<b>24</b>			<b>6</b>		<b>2</b>	<b>185</b>	<b>54</b>	<b>215</b>
vukov.-srijemska	370	<b>386</b>	+4,3	521	<b>521</b>				<b>11</b>			<b>17</b>		<b>19</b>	<b>161</b>	<b>60</b>	<b>343</b>
zadarska	131	<b>114</b>	-13,0	275	<b>275</b>			<b>1</b>	<b>9</b>			<b>10</b>			<b>217</b>	<b>85</b>	<b>4</b>
bjelov.-bilogorska	46	<b>64</b>	+39,1	110	<b>110</b>		<b>1</b>		<b>3</b>			<b>4</b>			<b>77</b>	<b>29</b>	<b>34</b>
brodsko-posavska	180	<b>150</b>	-16,7	235	<b>235</b>			<b>1</b>	<b>9</b>			<b>8</b>			<b>102</b>	<b>40</b>	<b>108</b>
kopriv.-križevačka	47	<b>44</b>	-6,4	95	<b>95</b>				<b>4</b>			<b>4</b>			<b>91</b>	<b>37</b>	<b>1</b>
krapinsko-zagorska	45	<b>50</b>	+11,1	90	<b>90</b>				<b>6</b>		<b>1</b>	<b>3</b>		<b>1</b>	<b>64</b>	<b>24</b>	<b>26</b>
ličko-senjska	28	<b>26</b>	-7,1	59	<b>59</b>				<b>5</b>			<b>9</b>			<b>44</b>	<b>16</b>	<b>1</b>
međimurska	60	<b>50</b>	-16,7	110	<b>110</b>		<b>1</b>		<b>1</b>			<b>5</b>			<b>102</b>	<b>49</b>	<b>1</b>
požeško-slavonska	72	<b>46</b>	-36,1	75	<b>75</b>				<b>1</b>						<b>37</b>	<b>14</b>	<b>37</b>
varaždinska	257	<b>204</b>	-20,6	319	<b>319</b>			<b>1</b>	<b>4</b>			<b>5</b>		<b>1</b>	<b>115</b>	<b>43</b>	<b>176</b>
virovit.-podravska	153	<b>146</b>	-4,6	191	<b>191</b>				<b>4</b>			<b>4</b>			<b>62</b>	<b>23</b>	<b>135</b>
MUP	5	<b>4</b>	-20,0	10	<b>10</b>				<b>4</b>						<b>10</b>	<b>4</b>	<b>1</b>
<b>UKUPNO</b>	<b>4.793</b>	<b>4.590</b>	<b>-4,2</b>	<b>8.019</b>	<b>8.009</b>	<b>10</b>	<b>4</b>	<b>19</b>	<b>356</b>		<b>3</b>	<b>238</b>	<b>3</b>	<b>66</b>	<b>4.445</b>	<b>1.803</b>	<b>3.172</b>

## 12. ZAKONITOST RADA POLICIJE

Evidencija pritužbi i anonimnih podnesaka po ustrojstvenim jedinicama na čije zaposlenike ukazuju u 2025. godini<sup>28</sup>

Policajska uprava	Zaprimljene pritužbe i anonimni podnesci					Ocjena utemeljenosti pritužbi i anonimnih podnesaka															
	u radu za izvještajno razdoblje			ostalo u radu		iz izvještajnog razdoblja					iz ranijih razdoblja					izvještajno razdoblje + ranija razdoblja					
	zaprimljeno	ostalo u radu iz ranijih razdoblja	ukupno	iz izvještajnog razdoblja	iz ranijih razdoblja	ukupno	utemeljeno	neutemeljeno	djelomično utemeljeno	nepotvrđeno	ukupno	utemeljeno	neutemeljeno	djelomično utemeljeno	nepotvrđeno	ukupno	utemeljeno	neutemeljeno	djelomično utemeljeno	nepotvrđeno	sveukupno
PU ZAGREBAČKA	490	205	695	92	74	166	8	279	33	78	398	9	90	12	20	131	17	369	45	98	529
PU BJELOVARSKO-BILOGORSKA	33	9	42	5	1	6	1	8	7	12	28		2	4	2	8	1	10	11	14	36
PU SISAČKO-MOSLAVAČKA	82	26	108	7	5	12	3	32	11	29	75	1	8	4	8	21	4	40	15	37	96
PU VARAŽDINSKA	41	5	46	2		2		23	4	12	39		2		3	5		25	4	15	44
PU KRAPINSKO-ZAGORSKA	48	3	51	1		1		36	4	7	47		3			3		39	4	7	50
PU MEĐIMURSKA	21	2	23	2	1	3		14	1	4	19		1			1		15	1	4	20
PU KOPRIVNIČKO-KRIŽEVAČKA	42	5	47	5		5		13	2	22	37		2		3	5		15	2	25	42
PU SPLITSKO-DALMATINSKA	307	43	350	26	13	39	7	143	34	97	281	2	15	4	9	30	9	158	38	106	311
PU DUBROVAČKO-NERETVANSKA	81	9	90	8	6	14	1	24	6	42	73		1		2	3	1	25	6	44	76
PU ŠIBENSKO-KNINSKA	87	8	95	10		10	7	42	11	17	77	1	5	1	1	8	8	47	12	18	85
PU ZADARSKA	93	12	105	7	2	9	1	37	11	37	86	2	5		3	10	3	42	11	40	96
PU PRIMORSKO-GORANSKA	151	40	191	24	15	39	5	84	17	21	127	4	11	4	6	25	9	95	21	27	152
PU ISTARSKA	103	23	126	17	8	25	3	38	15	30	86		8	3	4	15	3	46	18	34	101
PU KARLOVAČKA	101	15	116	17	7	24	2	43	12	27	84	2	4	1	1	8	4	47	13	28	92
PU LIČKO-SENJSKA	57	13	70	8	7	15	1	20	8	20	49	1	3	2		6	2	23	10	20	55
PU OSJEČKO-BARANJSKA	105	8	113	7	2	9	1	68	4	25	98		4	1	1	6	1	72	5	26	104
PU VUKOVAČKO-SRJEMSKA	77	10	87	5	2	7	2	35	9	26	72	1	2	1	4	8	3	37	10	30	80
PU BRODSKO-POSAVSKA	57	4	61	5	4	9	2	34	6	10	52						2	34	6	10	52
PU POŽEŠKO-SLAVONSKA	31	1	32	4	1	5	1	19	3	4	27						1	19	3	4	27
PU VIROVITIČKO-PODRAVSKA	46	1	47	1		1		15	3	27	45		1			1		16	3	27	46
MUP - sjedište	19	4	23	2	2	4	1	5		11	17				2	2	1	5		13	19
<b>UKUPNO</b>	<b>2.072</b>	<b>446</b>	<b>2.518</b>	<b>255</b>	<b>150</b>	<b>405</b>	<b>46</b>	<b>1.012</b>	<b>201</b>	<b>558</b>	<b>1.817</b>	<b>23</b>	<b>167</b>	<b>37</b>	<b>69</b>	<b>296</b>	<b>69</b>	<b>1.179</b>	<b>238</b>	<b>627</b>	<b>2.113</b>

<sup>28</sup> Evidencija pritužbi i anonimnih podnesaka u Kabinetu ministra, Ravnateljstvu policije i Upravama u sjedištu.

### 13. NAPADI NA POLICIJSKE SLUŽBENIKE

NAPADI NA POLICIJSKE SLUŽBENIKE		Napadi na policijske službenike		
		2024.	2025.	Trend u %
<b>Ukupno napada</b>		<b>58</b>	<b>50</b>	<b>-13,8</b>
Napadnuti pol. služb.	ukupno	80	<b>66</b>	<b>-17,5</b>
	od toga policijske službenice	13	<b>9</b>	<b>-30,8</b>
Napadači	ukupno	56	<b>55</b>	<b>-1,8</b>
	od toga žene	6	<b>10</b>	<b>66,7</b>
Policijski službenici napadnuti pri	održavanju JRM	10	<b>14</b>	<b>40,0</b>
	kontrola prometa	4		
	provjeri identiteta	1		
	uhićenju	3		
	privođenju	7	<b>9</b>	<b>28,6</b>
	zadržavanju i preprati			
	asistencijama			
	kod osiguranja	34	<b>29</b>	<b>-14,7</b>
	nadzoru granice			
ostalo	21	<b>14</b>	<b>-33,3</b>	
Sredstvo napada	vatreno oružje			
	hladno oružje			
	tjelesna snaga	2		
	ostalo	54	<b>46</b>	<b>-14,8</b>
Sredstva prisile	broj uporaba	106	<b>146</b>	<b>37,7</b>
	nad brojem osoba	48	<b>64</b>	<b>33,3</b>
	tjelesna snaga	95	<b>93</b>	<b>-2,1</b>
	palica		<b>30</b>	
	ostalo	46	<b>67</b>	<b>45,7</b>
Nastradalo građana	lako	9	<b>8</b>	<b>-11,1</b>
	teško			
	smrt			
Nastradalo pol. služb.	lako	35	<b>33</b>	<b>-5,7</b>
	teško	1	<b>1</b>	<b>0,0</b>
	smrt			

## Napadi na policijske službenike prema policijskim upravama

Policijska uprava	Broj napada			Broj napadača	Posljedice - polic. sl.			Posljedice - građani			Napad izvršen prilikom							Sredstvo napada				
	2024.	2025.	Trend u %		smrt	TTO	LTO	smrt	TTO	LTO	održavanja JRM	kontrola prometa	provjera identiteta	asistencija	privođenje	uhićenja	ostalo	vatreno oružje	hladno oružje	tjelesna snaga	Ostalo	
zagrebačka	3	2	-33,3																		1	
splitsko-dalmatinska	5	6	+20,0	15			8		1	7				1		6					6	
primorsko-goranska	1	3	+200,0	4			4		1					2		2					3	
osječko-baranjska	8	4	-50,0	3	1	1								2		6					4	
istarska	3	1	-66,7																		1	
dubr.-neretvanska	6	5	-16,7	4			1		2					1		3					4	
karlovačka	3	4	+33,3	5			2		1	2						3					4	
sis.-moslavačka	1	2	+100,0	2			2			1						1					2	
šibensko-kninska	1	2	+100,0	2			1									2					2	
vukov.-srijemska	4	7	+75,0	5			6		1					3		5					6	
zadarska		2		1			1			1											1	
bjelov.-bilogorska	1	1	0,0	1			1									2					1	
brodsko-posavska	1																					
kopriv.-križevačka	2	1	-50,0	1			1									1					1	
krapinsko-zagorska	2																					
ličko-senjska	1																					
međimurska	5	1	-80,0	1												1					1	
požeško-slavonska	4	2	-50,0	3			1			3						1					2	
varaždinska	1	4	+300,0	4			2									6					4	
virovit.-podravska	6	3	-50,0	4			2		2							4					3	
<b>UKUPNO</b>	<b>58</b>	<b>50</b>	<b>-13,8</b>	<b>55</b>	<b>1</b>	<b>33</b>		<b>8</b>	<b>14</b>					<b>9</b>		<b>43</b>					<b>46</b>	